



Start-Stopp- und Starter-Batterien

2020

DE Produktverwendungen





ABARTH - 500 / 595 / 695 (312_) 01/08→

Starterbatterie

1.4 (312.AXD1A)	99 kW	08/08→	; Spannung [V] (C8): 12; Batterie-Kapazität [Ah] (C10): 60; Kälteprüfstrom EN [A] (C9): 560; Länge [mm]: 242; Breite [mm]: 175; Höhe [mm]: 190; Polanordnung (11): O; Bodenleistenausführung: B13; Gewicht[kg] (C4): 17; Batterie (C12): EFB-Batterie (V3); Vorgaben des Fahrzeugherstellers beachten: 1	2800012000280	-
1.4 (312.AXF11, 312.AXF1A, 312.AXD1A)	118 kW	08/08→		2800012019280	-
1.4 (312.AXF11, 312.AXF1A)	132 kW	08/08→			
1.4 (312.AXF1A, 312.AXD1A)	103 kW	05/10→			
1.4 (312.AXT1A)	140 kW	08/08→			

ABARTH - 500C / 595C / 695C (312_) 05/08→

Starterbatterie

1.4 (312.AXD1A)	99 kW	05/08→	; Spannung [V] (C8): 12; Batterie-Kapazität [Ah] (C10): 60; Kälteprüfstrom EN [A] (C9): 560; Länge [mm]: 242; Breite [mm]: 175; Höhe [mm]: 190; Polanordnung (11): O; Bodenleistenausführung: B13; Gewicht[kg] (C4): 17; Batterie (C12): EFB-Batterie (V3); Vorgaben des Fahrzeugherstellers beachten: 1	2800012000280	-
				2800012019280	-
1.4 (312.AXF11, 312.AXF1A)	132 kW	06/10→		2800012019280	-
1.4 (312.AXF1A, 312.AXD1A)	118 kW	05/11→	; Spannung [V] (C8): 12; Batterie-Kapazität [Ah] (C10): 60; Kälteprüfstrom EN [A] (C9): 560; Länge [mm]: 242; Breite [mm]: 175; Höhe [mm]: 190; Polanordnung (11): O; Bodenleistenausführung: B13; Gewicht[kg] (C4): 17; Batterie (C12): EFB-Batterie (V3); Vorgaben des Fahrzeugherstellers beachten: 1	2800012000280	-
				2800012019280	-
1.4 (312.AXF1A, 312.AXF11, 312.AXD1A)	103 kW	09/09→		2800012019280	-

ABARTH - GRANDE PUNTO (199_) 12/07→12/12

Starterbatterie

1.4 (199.AXN1B)	114 kW	12/07→06/10	; Spannung [V] (C8): 12; Batterie-Kapazität [Ah] (C10): 60; Kälteprüfstrom EN [A] (C9): 560; Länge [mm]: 242; Breite [mm]: 175; Höhe [mm]: 190; Polanordnung (11): O; Bodenleistenausführung: B13; Gewicht[kg] (C4): 17; Batterie (C12): EFB-Batterie (V3); Vorgaben des Fahrzeugherstellers beachten: 1	2800012000280	-
1.4 (199.AXX1B)	132 kW	12/07→12/12		2800012019280	-

ABARTH - PUNTO (199_) 03/12→02/12

Starterbatterie

1.4 (199.AXX1B)	132 kW	03/12→02/12	; Spannung [V] (C8): 12; Batterie-Kapazität [Ah] (C10): 60; Kälteprüfstrom EN [A] (C9): 560; Länge [mm]: 242; Breite [mm]: 175; Höhe [mm]: 190; Polanordnung (11): O; Bodenleistenausführung: B13; Gewicht[kg] (C4): 17; Batterie (C12): EFB-Batterie (V3); Vorgaben des Fahrzeugherstellers beachten: 1	2800012000280	-
				2800012019280	-



ABARTH - RITMO (138A_) 11/81→12/87

Starterbatterie

125 TC 2.0 (138A)	92 kW	11/81→12/87	2800012021280	-
130 TC 2.0 (138A_)	96 kW	04/83→12/87		

ALFA ROMEO - 4C (960_) 03/13→

Starterbatterie

1.8 (960.CXB1A)	177 kW	03/13→	2800012019280	-
-----------------	--------	--------	----------------------	---

ALFA ROMEO - 8C (920_) 01/07→10/09

Starterbatterie

4.7 (920AXA1A)	331 kW	01/07→10/09	; Spannung [V] (C8): 12; Batterie-Kapazität [Ah] (C10): 70; Kälteprüfstrom EN [A] (C9): 650; Länge [mm]: 278; Breite [mm]: 175; Höhe [mm]: 190; Polanordnung (11): 0; Bodenleistenausführung: B13; Gewicht[kg] (C4): 20; Batterie (C12): EFB-Batterie (V3); Vorgaben des Fahrzeugherstellers beachten: 1	2800012001280	-
			; Spannung [V] (C8): 12; Batterie-Kapazität [Ah] (C10): 75; Kälteprüfstrom EN [A] (C9): 730; Länge [mm]: 315; Breite [mm]: 175; Höhe [mm]: 175; Polanordnung (11): 0; Bodenleistenausführung: B13; Gewicht[kg] (C4): 20; Batterie (C12): EFB-Batterie (V3); Vorgaben des Fahrzeugherstellers beachten: 1	2800012005280	-
			; Spannung [V] (C8): 12; Batterie-Kapazität [Ah] (C10): 70; Kälteprüfstrom EN [A] (C9): 720; Länge [mm]: 278; Breite [mm]: 175; Höhe [mm]: 190; Polanordnung (11): 0; Bodenleistenausführung: B13; Gewicht[kg] (C4): 20,3; Batterie (C12): AGM-Batterie (V2); Vorgaben des Fahrzeugherstellers beachten: 1; Fahrzeugausstattung: für Fahrzeuge mit Start-Stopp-Funktion (V1)	2800012006280	-
			; Spannung [V] (C8): 12; Batterie-Kapazität [Ah] (C10): 80; Kälteprüfstrom EN [A] (C9): 800; Länge [mm]: 315; Breite [mm]: 175; Höhe [mm]: 190; Polanordnung (11): 0; Bodenleistenausführung: B13; Gewicht[kg] (C4): 23; Batterie (C12): AGM-Batterie (V2); Vorgaben des Fahrzeugherstellers beachten: 1; Fahrzeugausstattung: für Fahrzeuge mit Start-Stopp-Funktion (V1)	2800012007280	-



ALFA ROMEO - 8C SPIDER (920_) 01/08→10/10

Starterbatterie

4.7 (920BXA1A)	331 kW	01/08→10/10	; Spannung [V] (C8): 12; Batterie-Kapazität [Ah] (C10): 70; Kälteprüfstrom EN [A] (C9): 650; Länge [mm]: 278; Breite [mm]: 175; Höhe [mm]: 190; Polanordnung (I1): 0; Bodenleistenausführung: B13; Gewicht[kg] (C4): 20; Batterie (C12): EFB-Batterie (V3); Vorgaben des Fahrzeugherstellers beachten: 1	2800012001280	-
			; Spannung [V] (C8): 12; Batterie-Kapazität [Ah] (C10): 75; Kälteprüfstrom EN [A] (C9): 730; Länge [mm]: 315; Breite [mm]: 175; Höhe [mm]: 175; Polanordnung (I1): 0; Bodenleistenausführung: B13; Gewicht[kg] (C4): 20; Batterie (C12): EFB-Batterie (V3); Vorgaben des Fahrzeugherstellers beachten: 1	2800012005280	-
			; Spannung [V] (C8): 12; Batterie-Kapazität [Ah] (C10): 70; Kälteprüfstrom EN [A] (C9): 720; Länge [mm]: 278; Breite [mm]: 175; Höhe [mm]: 190; Polanordnung (I1): 0; Bodenleistenausführung: B13; Gewicht[kg] (C4): 20,3; Batterie (C12): AGM-Batterie (V2); Vorgaben des Fahrzeugherstellers beachten: 1; Fahrzeugausstattung: für Fahrzeuge mit Start-Stopp-Funktion (VI)	2800012006280	-
			; Spannung [V] (C8): 12; Batterie-Kapazität [Ah] (C10): 80; Kälteprüfstrom EN [A] (C9): 800; Länge [mm]: 315; Breite [mm]: 175; Höhe [mm]: 190; Polanordnung (I1): 0; Bodenleistenausführung: B13; Gewicht[kg] (C4): 23; Batterie (C12): AGM-Batterie (V2); Vorgaben des Fahrzeugherstellers beachten: 1; Fahrzeugausstattung: für Fahrzeuge mit Start-Stopp-Funktion (VI)	2800012007280	-

ALFA ROMEO - 33 (905_) 05/83→12/93

Starterbatterie

1.2 (905.A)	50 kW	06/83→12/89		2800012019280	-
1.3 (905.A1A, 905.A1C, 905.A1D, 905.A1F, 905.A1H)	63 kW	10/84→12/89			
1.3 (905.A1B, 905.A1C, 905.A1G)	55 kW	06/83→12/89			
1.5 (905.A2)	75 kW	07/86→12/89			
1.5 (905.A2A)	62 kW	05/83→12/87			
1.5 (905.A2G)	66 kW	06/83→12/86			
1.5 4x4 (905.A2)	62 kW	11/83→12/84			
1.5 4x4 (905.A2)	75 kW	07/86→12/89			
1.5 4x4 (905.A2F)	66 kW	01/85→09/86			
1.5 4x4 (905.A2M, 905.A2T)	77 kW	09/86→12/89			
1.5 QV (905.A2N, 905.A2V)	77 kW	06/84→12/89			
1.7 i.e. (905.A3D)	77 kW	09/88→12/89			
1.7 QV (905.A3)	84 kW	03/88→12/89			
1.8 TD (905A4)	54 kW	01/86→06/90		2800012023280	-

ALFA ROMEO - 33 (907A_) 01/90→09/94

Starterbatterie

1.4 i.e. (907.A3A, 907.A3B)	65 kW	06/91→09/94		2800012019280	-
1.4 i.e. (907.A3A, 907.A3B)	66 kW	06/91→09/94			
1.5 (907A2)	77 kW	01/90→04/93			
1.5 i.e. (907A2A)	74 kW	07/90→08/91			
1.7 16V (907.A1C)	95 kW	01/90→09/94			
1.7 16V (907.A1C)	97 kW	01/90→03/92			
1.7 16V 4x4 (907.A1G)	95 kW	01/90→09/94			
1.7 16V 4x4 (907.A1G)	97 kW	01/90→09/94			
1.7 i.e. (907.A1A)	77 kW	04/92→09/94			
1.7 i.e. (907.A1A)	79 kW	01/90→09/94			
1.8 TD (907A5)	62 kW	07/90→09/94		2800012023280	-



ALFA ROMEO - 33 Sportwagon (905A_) 01/84→12/89

Starterbatterie

1.5 (905A)	66 kW	09/84→12/86	2800012019280	-
1.5 (905A2N)	77 kW	12/86→12/89		
1.5 (905A2U)	75 kW	12/86→12/89		
1.5 4x4 (905.A2B, 905.A2C)	66 kW	09/84→12/86		
1.5 4x4 (905.A2U)	77 kW	12/86→03/89		
1.5 4x4 (905A2S, 905A2U)	75 kW	12/86→12/89		
1.7 (905B3C)	87 kW	03/88→12/89		
1.7 i.e. (905B3F)	77 kW	09/88→12/89		
1.7 i.e. 4x4 (905A3G, 905B3F)	77 kW	09/88→12/89		

ALFA ROMEO - 33 Sportwagon (907B_) 01/90→09/94

Starterbatterie

1.4 i.e. (907B3B)	65 kW	06/91→09/94	2800012019280	-
1.4 i.e. (907B3B)	66 kW	06/91→09/94		
1.5 i.e. (907B2B)	71 kW	01/90→09/94		
1.7 16V (907B1G)	95 kW	01/90→09/94		
1.7 16V (907B1G)	97 kW	01/90→09/94		
1.7 16V 4x4 (907B1H)	95 kW	01/90→09/94		
1.7 16V 4x4 (907B1H)	97 kW	01/90→03/92		
1.7 i.e. (907B1A)	77 kW	04/92→09/94		
1.7 i.e. (907B1A)	79 kW	01/90→03/92		
1.7 i.e. 4x4 (907B1E)	79 kW	01/90→03/92		

ALFA ROMEO - 75 (162B_) 05/85→12/92

Starterbatterie

1.6 (162.B2B, 162.B2C)	81 kW	05/85→09/89	2800012021280	-
1.6 Cat (162.B2B, 162.B2C)	81 kW	05/89→02/92		
1.8 (162.B1A, 162.B1B)	85 kW	09/85→06/89		
1.8 (162.B1H)	90 kW	08/89→02/92		
1.8 (162.B1L, 162.B1F)	88 kW	09/88→02/92		
1.8 Turbo (162.B1C, 162.B1D, 162.B1G)	110 kW	09/86→02/92		
1.8 Turbo i.e. (162.B1E)	114 kW	02/86→01/90		
2.0 (162.BA)	94 kW	05/85→10/88		
2.0 T.S. (162.4CB, 162.B4, 162.B4A)	107 kW	01/87→02/92		
2.0 T.S. Cat (162.B4A)	109 kW	05/85→02/92		
2.0 TD (162.BD, 162.BG)	70 kW	05/85→09/92		
2.5 V6 (162.B3)	110 kW	05/85→08/86		
3.0 V6 (162.B6C)	141 kW	02/90→02/92		
3.0 V6 Cat (162.B6A)	136 kW	01/87→02/92		

ALFA ROMEO - 90 (162_) 09/84→11/87

Starterbatterie

1.8 (162.A1A)	85 kW	10/84→07/87	2800012021280	-
2.0 i.e. (162.A2A, 162.A2E)	94 kW	10/84→07/87		
2.0 i.e. (162.A2B)	97 kW	10/84→07/87		
2.4 TD (162.B5)	81 kW	10/84→07/87		
2.5 i.e. V6 (162.A, 162.AA)	110 kW	10/84→07/87		

ALFA ROMEO - 145 (930_) 07/94→01/01

Starterbatterie

1.4 i.e. (930.A3)	66 kW	07/94→12/96	2800012021280	-
1.4 i.e. 16V T.S. (930.A3A)	76 kW	12/96→01/01	2800012020280	-
1.6 16V T.S. (930.A2C)	82 kW	09/97→12/00	2800012019280	-
1.6 i.e. (930.A2)	76 kW	10/94→12/96	2800012021280	-
1.6 i.e. 16V T.S. (930.A2)	88 kW	12/96→01/01	2800012020280	-
1.7 i.e. 16V (930.A1)	95 kW	10/94→12/96	2800012021280	-
1.8 i.e. 16V (930.A1A)	106 kW	03/98→01/01	2800012020280	-
1.8 i.e. 16V T.S. (930.A1A)	103 kW	12/96→12/98	2800012021280	-
1.9 JTD (930.A4B)	77 kW	02/99→01/01	2800012023280	-
1.9 TD (930.A4)	66 kW	10/94→02/99		



ALFA ROMEO - 145 (930_) 07/94 → 01/01

Starterbatterie

2.0 16V (930.A5)	114 kW	03/98→01/01		2800012020280	-
2.0 16V T.S. (930.A5)	110 kW	10/95→01/01			

ALFA ROMEO - 146 (930_) 12/94 → 10/01

Starterbatterie

1.4 i.e. (930.B3)	66 kW	12/94→12/96		2800012021280	-
1.4 i.e. 16V T.S. (930.B3A)	76 kW	11/96→01/01		2800012019280	-
1.6 16V T.S. (930.B2C)	82 kW	09/97→12/00			
1.6 i.e. (930.B2)	76 kW	12/94→12/96		2800012021280	-
1.6 i.e. 16V T.S. (930.B2B, 930.B2C)	88 kW	11/96→10/01		2800012019280	-
1.7 i.e. 16V (930.B1)	95 kW	12/94→12/96		2800012021280	-
1.8 i.e. 16V T.S. (930.B1A)	103 kW	11/96→01/01		2800012019280	-
1.8 i.e. 16V T.S. (930.B1A)	106 kW	03/98→01/01			
1.9 JTD (930.B4B)	77 kW	02/99→01/01		2800012023280	-
1.9 TD (930.B4A)	66 kW	12/94→02/99			
2.0 16V (930.B5)	114 kW	03/97→10/01		2800012020280	-
2.0 16V T.S. (930.B5)	110 kW	10/95→01/01			

ALFA ROMEO - 147 (937_) 10/00 → 12/10

Starterbatterie

16 16V T.SPARK (937.AXA1A, 937.AXB1A, 937.BXB1A)	88 kW	01/01→03/10	; Spannung [V] (C8): 12; Batterie-Kapazität [Ah] (C10): 60; Kälteprüfstrom EN [A] (C9): 560; Länge [mm]: 242; Breite [mm]: 175; Höhe [mm]: 190; Polanordnung (11): 0; Bodenleistenausführung: B13; Gewicht[kg] (C4): 17; Batterie (C12): EFB-Batterie (V3); Vorgaben des Fahrzeugherstellers beachten: 1	2800012000280	-
16 16V T.SPARK ECO (937.AXA1A, 937.BXA1A)	77 kW	01/01→03/10	Spannung [V] (C8): 12; Batterie-Kapazität [Ah] (C10): 55; Kälteprüfstrom EN [A] (C9): 540; Länge [mm]: 207; Breite [mm]: 175; Höhe [mm]: 190; Polanordnung (11): 0; Bodenleistenausführung: B13; Gewicht[kg] (C4): 13	2800012019280	-
			Spannung [V] (C8): 12; Batterie-Kapazität [Ah] (C10): 65; Kälteprüfstrom EN [A] (C9): 640; Länge [mm]: 242; Breite [mm]: 175; Höhe [mm]: 190; Polanordnung (11): 0; Bodenleistenausführung: B13; Gewicht[kg] (C4): 15,5	2800012021280	-
1.9 JTD (937.AXD1A, 937.BXD1A)	85 kW	04/01→03/10	; Spannung [V] (C8): 12; Batterie-Kapazität [Ah] (C10): 70; Kälteprüfstrom EN [A] (C9): 650; Länge [mm]: 278; Breite [mm]: 175; Höhe [mm]: 190; Polanordnung (11): 0; Bodenleistenausführung: B13; Gewicht[kg] (C4): 20;	2800012001280	-
1.9 JTD (937.AXF1A, 937.BXF1A)	74 kW	06/03→03/10	Batterie (C12): EFB-Batterie (V3); Vorgaben des Fahrzeugherstellers beachten: 1		
1.9 JTD 16V (937.AXG1B, 937.BXG1B)	93 kW	09/03→09/04	; Spannung [V] (C8): 12; Batterie-Kapazität [Ah] (C10): 70; Kälteprüfstrom EN [A] (C9): 720; Länge [mm]: 278; Breite [mm]: 175; Höhe [mm]: 190; Polanordnung (11): 0; Bodenleistenausführung: B13; Gewicht[kg] (C4): 20,3; Batterie (C12): AGM-Batterie (V2);	2800012006280	-
1.9 JTD 16V (937.AXM1B, 937.AXS1B)	100 kW	10/04→03/10	Vorgaben des Fahrzeugherstellers beachten: 1; Fahrzeugausstattung: für Fahrzeuge mit Start-Stopp-Funktion (V1)		
1.9 JTDM (937.AXD1A, 937.AXV1A, 937.BXB1A)	85 kW	10/04→03/10	Spannung [V] (C8): 12; Batterie-Kapazität [Ah] (C10): 80; Kälteprüfstrom EN [A] (C9): 750; Länge [mm]: 278; Breite [mm]: 175; Höhe [mm]: 190; Polanordnung (11): 0; Bodenleistenausführung: B13; Gewicht[kg] (C4): 18,1	2800012023280	-
1.9 JTDM 16V (937.AXN1B, 937.AXZ1B)	125 kW	06/08→03/10			
1.9 JTDM 16V (937.AXN1B, 937.BXN1B)	110 kW	09/04→03/10			
1.9 JTDM 8V (937.AXD1A, 937.AXU1A, 937.BXU1A)	88 kW	07/05→03/10			
2.0 16V T.SPARK (937.AXA1, 937.AXC1, 937.BXC1)	110 kW	01/01→03/10	; Spannung [V] (C8): 12; Batterie-Kapazität [Ah] (C10): 60; Kälteprüfstrom EN [A] (C9): 560; Länge [mm]: 242; Breite [mm]: 175; Höhe [mm]: 190; Polanordnung (11): 0; Bodenleistenausführung: B13; Gewicht[kg] (C4): 17; Batterie (C12): EFB-Batterie (V3); Vorgaben des Fahrzeugherstellers beachten: 1	2800012000280	-
3.2 GTA (937.AXL1)	184 kW	02/03→03/10	Spannung [V] (C8): 12; Batterie-Kapazität [Ah] (C10): 65; Kälteprüfstrom EN [A] (C9): 640; Länge [mm]: 242; Breite [mm]: 175; Höhe [mm]: 190; Polanordnung (11): 0; Bodenleistenausführung: B13; Gewicht[kg] (C4): 15,5	2800012021280	-



ALFA ROMEO - 155 (167_) 01/92→12/97

Starterbatterie

1.6 16V T.S. (167.A6A)	88 kW	05/96→12/97		2800012021280	-
1.7 T.S. (167.A4D, 167.A4H)	85 kW	04/93→04/96			-
1.7 T.S. 16V (167.A4N)	103 kW	05/96→12/97			-
1.8 T.S. (167.A4A, 167.A4C, 167.A4E)	95 kW	02/92→05/94			-
1.8 T.S. (167.A4C, 167.A)	77 kW	02/92→12/97			-
1.8 T.S. Sport (167.A4A, 167.A4C, 167.A4E)	93 kW	03/92→12/96			-
1.9 TD (167.A3B, 167.A3)	66 kW	04/93→12/97		2800012023280	-
2.0 16V Turbo Q4 (167.A2B, 167.A2C, 167.A2E)	137 kW	01/92→12/97		2800012021280	-
2.0 16V Turbo Q4 (167.A2B, 167.A2C, 167.A2E)	140 kW	03/92→12/97			-
2.0 T.S. (167.A2A, 167.A2D)	104 kW	02/92→05/95			-
2.0 T.S. (167.A2D)	106 kW	02/92→01/95			-
2.0 T.S. 16V (167.A2G)	110 kW	03/95→12/97			-
2.5 TD (167.A1A, 167.A1G)	92 kW	04/93→12/97		2800012023280	-
2.5 V6 (167.A1C, 167.A1)	121 kW	03/92→05/95		2800012021280	-
2.5 V6 (167.A1C, 167.A1E)	120 kW	09/92→12/97			-

ALFA ROMEO - 156 (932_) 09/97→10/05

Starterbatterie

1.6 16V T.SPARK (932.A4, 932.A4100)	88 kW	09/97→09/05		2800012000280	-
1.6 16V T.SPARK (932A4)	82 kW	09/97→09/05	; Spannung [V] (C8): 12; Batterie-Kapazität [Ah] (C10): 60; Kälteprüfstrom EN [A] (C9): 560; Länge [mm]: 242; Breite [mm]: 175; Höhe [mm]: 190; Polanordnung (11): 0; Bodenleistenausführung: B13; Gewicht[kg] (C4): 17; Batterie (C12): EFB-Batterie (V3); Vorgaben des Fahrzeugherstellers beachten: 1		-
			Spannung [V] (C8): 12; Batterie-Kapazität [Ah] (C10): 65; Kälteprüfstrom EN [A] (C9): 640; Länge [mm]: 242; Breite [mm]: 175; Höhe [mm]: 190; Polanordnung (11): 0; Bodenleistenausführung: B13; Gewicht[kg] (C4): 15,5	2800012021280	-
1.8 16V T.SPARK (932.A3)	106 kW	09/97→10/00		2800012021280	-
1.8 16V T.SPARK (932.A3100)	103 kW	09/97→09/05	; Spannung [V] (C8): 12; Batterie-Kapazität [Ah] (C10): 60; Kälteprüfstrom EN [A] (C9): 560; Länge [mm]: 242; Breite [mm]: 175; Höhe [mm]: 190; Polanordnung (11): 0; Bodenleistenausführung: B13; Gewicht[kg] (C4): 17; Batterie (C12): EFB-Batterie (V3); Vorgaben des Fahrzeugherstellers beachten: 1	2800012000280	-
			Spannung [V] (C8): 12; Batterie-Kapazität [Ah] (C10): 65; Kälteprüfstrom EN [A] (C9): 640; Länge [mm]: 242; Breite [mm]: 175; Höhe [mm]: 190; Polanordnung (11): 0; Bodenleistenausführung: B13; Gewicht[kg] (C4): 15,5	2800012021280	-
1.9 JTD (932.A2B00, 932.A2C00)	85 kW	05/01→09/05	; Spannung [V] (C8): 12; Batterie-Kapazität [Ah] (C10): 70; Kälteprüfstrom EN [A] (C9): 650; Länge [mm]: 278; Breite [mm]: 175; Höhe [mm]: 190; Polanordnung (11): 0; Bodenleistenausführung: B13; Gewicht[kg] (C4): 20; Batterie (C12): EFB-Batterie (V3); Vorgaben des Fahrzeugherstellers beachten: 1	2800012001280	-
			; Spannung [V] (C8): 12; Batterie-Kapazität [Ah] (C10): 70; Kälteprüfstrom EN [A] (C9): 720; Länge [mm]: 278; Breite [mm]: 175; Höhe [mm]: 190; Polanordnung (11): 0; Bodenleistenausführung: B13; Gewicht[kg] (C4): 20,3; Batterie (C12): AGM-Batterie (V2); Vorgaben des Fahrzeugherstellers beachten: 1; Fahrzeugausstattung: für Fahrzeuge mit Start-Stopp-Funktion (V1)	2800012006280	-
			Spannung [V] (C8): 12; Batterie-Kapazität [Ah] (C10): 80; Kälteprüfstrom EN [A] (C9): 750; Länge [mm]: 278; Breite [mm]: 175; Höhe [mm]: 190; Polanordnung (11): 0; Bodenleistenausführung: B13; Gewicht[kg] (C4): 18,1	2800012023280	-
1.9 JTD (932.A2B00)	81 kW	10/00→05/01		2800012021280	-



ALFA ROMEO - 156 (932_) 09/97→10/05

Starterbatterie

1.9 JTD (932.AXN00, 932.BXE00)	110 kW	07/04→09/05	; Spannung [V] (C8): 12; Batterie-Kapazität [Ah] (C10): 70; Kälteprüfstrom EN [A] (C9): 650; Länge [mm]: 278; Breite [mm]: 175; Höhe [mm]: 190; Polanordnung (11): 0; Bodenleistenausführung: B13; Gewicht[kg] (C4): 20; Batterie (C12): EFB-Batterie (V3); Vorgaben des Fahrzeugherstellers beachten: 1	2800012001280	-
1.9 JTD (932AXE00)	93 kW	11/03→09/05	; Spannung [V] (C8): 12; Batterie-Kapazität [Ah] (C10): 70; Kälteprüfstrom EN [A] (C9): 720; Länge [mm]: 278; Breite [mm]: 175; Höhe [mm]: 190; Polanordnung (11): 0; Bodenleistenausführung: B13; Gewicht[kg] (C4): 20,3; Batterie (C12): AGM-Batterie (V2); Vorgaben des Fahrzeugherstellers beachten: 1; Fahrzeugausstattung: für Fahrzeuge mit Start-Stopp-Funktion (V1)	2800012006280	-
1.9 JTD (932AXE00)	100 kW	11/02→11/04			
			Spannung [V] (C8): 12; Batterie-Kapazität [Ah] (C10): 80; Kälteprüfstrom EN [A] (C9): 750; Länge [mm]: 278; Breite [mm]: 175; Höhe [mm]: 190; Polanordnung (11): 0; Bodenleistenausführung: B13; Gewicht[kg] (C4): 18,1	2800012023280	-
1.9 JTD (932B2)	77 kW	09/97→10/00		2800012021280	-
1.9 JTD 16V (932AXE00)	103 kW	11/02→09/05	; Spannung [V] (C8): 12; Batterie-Kapazität [Ah] (C10): 70; Kälteprüfstrom EN [A] (C9): 650; Länge [mm]: 278; Breite [mm]: 175; Höhe [mm]: 190; Polanordnung (11): 0; Bodenleistenausführung: B13; Gewicht[kg] (C4): 20; Batterie (C12): EFB-Batterie (V3); Vorgaben des Fahrzeugherstellers beachten: 1	2800012006280	-
			Spannung [V] (C8): 12; Batterie-Kapazität [Ah] (C10): 80; Kälteprüfstrom EN [A] (C9): 750; Länge [mm]: 278; Breite [mm]: 175; Höhe [mm]: 190; Polanordnung (11): 0; Bodenleistenausführung: B13; Gewicht[kg] (C4): 18,1		
2.0 16V T.SPARK (932A2)	114 kW	09/97→06/02		2800012021280	-
2.0 16V T.SPARK (932A21_)	110 kW	10/00→03/02			
2.0 JTS (932AXA)	122 kW	03/02→09/05	; Spannung [V] (C8): 12; Batterie-Kapazität [Ah] (C10): 60; Kälteprüfstrom EN [A] (C9): 560; Länge [mm]: 242; Breite [mm]: 175; Höhe [mm]: 190; Polanordnung (11): 0; Bodenleistenausführung: B13; Gewicht[kg] (C4): 17; Batterie (C12): EFB-Batterie (V3); Vorgaben des Fahrzeugherstellers beachten: 1	2800012000280	-
			Spannung [V] (C8): 12; Batterie-Kapazität [Ah] (C10): 65; Kälteprüfstrom EN [A] (C9): 640; Länge [mm]: 242; Breite [mm]: 175; Höhe [mm]: 190; Polanordnung (11): 0; Bodenleistenausführung: B13; Gewicht[kg] (C4): 15,5	2800012021280	-
2.0 JTS (932AXD00, 932AXD01)	119 kW	03/01→09/05		2800012021280	-



ALFA ROMEO - 156 (932_) 09/97→10/05

Starterbatterie

2.4 JTD (932A1B_)	103 kW	10/00→09/05	; Spannung [V] (C8): 12; Batterie-Kapazität [Ah] (C10): 70; Kälteprüfstrom EN [A] (C9): 650; Länge [mm]: 278; Breite [mm]: 175; Höhe [mm]: 190; Polanordnung (11): 0; Bodenleistenausführung: B13; Gewicht[kg] (C4): 20; Batterie (C12): EFB-Batterie (V3); Vorgaben des Fahrzeugherstellers beachten: 1	2800012001280	-
2.4 JTD (932AXC)	110 kW	03/02→09/05		2800012006280	-
2.4 JTD (932AXFOO)	120 kW	06/03→09/05			
2.4 JTD (932AXFOO)	129 kW	10/03→09/05			
			; Spannung [V] (C8): 12; Batterie-Kapazität [Ah] (C10): 70; Kälteprüfstrom EN [A] (C9): 720; Länge [mm]: 278; Breite [mm]: 175; Höhe [mm]: 190; Polanordnung (11): 0; Bodenleistenausführung: B13; Gewicht[kg] (C4): 20,3; Batterie (C12): AGM-Batterie (V2); Vorgaben des Fahrzeugherstellers beachten: 1; Fahrzeugausstattung: für Fahrzeuge mit Start-Stopp-Funktion (V1)	2800012023280	-
			Spannung [V] (C8): 12; Batterie-Kapazität [Ah] (C10): 80; Kälteprüfstrom EN [A] (C9): 750; Länge [mm]: 278; Breite [mm]: 175; Höhe [mm]: 190; Polanordnung (11): 0; Bodenleistenausführung: B13; Gewicht[kg] (C4): 18,1	2800012023280	-
2.4 JTD (932B1)	100 kW	09/97→09/03		2800012023280	-
2.5 V6 24V (932A1)	140 kW	09/97→09/02		2800012022280	-
2.5 V6 24V (932A11_)	141 kW	10/00→09/05	; Spannung [V] (C8): 12; Batterie-Kapazität [Ah] (C10): 60; Kälteprüfstrom EN [A] (C9): 560; Länge [mm]: 242; Breite [mm]: 175; Höhe [mm]: 190; Polanordnung (11): 0; Bodenleistenausführung: B13; Gewicht[kg] (C4): 17; Batterie (C12): EFB-Batterie (V3); Vorgaben des Fahrzeugherstellers beachten: 1	2800012000280	-
			Spannung [V] (C8): 12; Batterie-Kapazität [Ah] (C10): 70; Kälteprüfstrom EN [A] (C9): 680; Länge [mm]: 278; Breite [mm]: 175; Höhe [mm]: 175; Polanordnung (11): 0; Bodenleistenausführung: B13; Gewicht[kg] (C4): 16,4	2800012022280	-
3.2 GTA (932AXB)	184 kW	03/02→09/05	; Spannung [V] (C8): 12; Batterie-Kapazität [Ah] (C10): 70; Kälteprüfstrom EN [A] (C9): 650; Länge [mm]: 278; Breite [mm]: 175; Höhe [mm]: 190; Polanordnung (11): 0; Bodenleistenausführung: B13; Gewicht[kg] (C4): 20; Batterie (C12): EFB-Batterie (V3); Vorgaben des Fahrzeugherstellers beachten: 1	2800012001280	-
			; Spannung [V] (C8): 12; Batterie-Kapazität [Ah] (C10): 70; Kälteprüfstrom EN [A] (C9): 720; Länge [mm]: 278; Breite [mm]: 175; Höhe [mm]: 190; Polanordnung (11): 0; Bodenleistenausführung: B13; Gewicht[kg] (C4): 20,3; Batterie (C12): AGM-Batterie (V2); Vorgaben des Fahrzeugherstellers beachten: 1; Fahrzeugausstattung: für Fahrzeuge mit Start-Stopp-Funktion (V1)	2800012006280	-
			Spannung [V] (C8): 12; Batterie-Kapazität [Ah] (C10): 80; Kälteprüfstrom EN [A] (C9): 750; Länge [mm]: 278; Breite [mm]: 175; Höhe [mm]: 190; Polanordnung (11): 0; Bodenleistenausführung: B13; Gewicht[kg] (C4): 18,1	2800012023280	-

ALFA ROMEO - 156 Sportwagon (932_) 02/97→05/06

Starterbatterie

1.6 16V T.SPARK. (932B4100)	88 kW	05/00→05/06	; Spannung [V] (C8): 12; Batterie-Kapazität [Ah] (C10): 60; Kälteprüfstrom EN [A] (C9): 560; Länge [mm]: 242; Breite [mm]: 175; Höhe [mm]: 190; Polanordnung (11): 0; Bodenleistenausführung: B13; Gewicht[kg] (C4): 17; Batterie (C12): EFB-Batterie (V3); Vorgaben des Fahrzeugherstellers beachten: 1	2800012000280	-
1.6 16V T.SPARK (932A4)	82 kW	01/00→09/05		2800012021280	-
			Spannung [V] (C8): 12; Batterie-Kapazität [Ah] (C10): 65; Kälteprüfstrom EN [A] (C9): 640; Länge [mm]: 242; Breite [mm]: 175; Höhe [mm]: 190; Polanordnung (11): 0; Bodenleistenausführung: B13; Gewicht[kg] (C4): 15,5	2800012021280	-
1.8 16V T.SPARK (932A3)	106 kW	05/00→10/00		2800012021280	-



ALFA ROMEO - 156 Sportwagon (932_) 02/97→05/06

Starterbatterie

1.8 16V T.SPARK (932B31_) 103 kW	02/97→05/06	; Spannung [V] (C8): 12; Batterie-Kapazität [Ah] (C10): 60; Kälteprüfstrom EN [A] (C9): 560; Länge [mm]: 242; Breite [mm]: 175; Höhe [mm]: 190; Polanordnung (11): 0; Bodenleistenausführung: B13; Gewicht[kg] (C4): 17; Batterie (C12): EFB-Batterie (V3); Vorgaben des Fahrzeugherstellers beachten: 1	2800012000280	-
		Spannung [V] (C8): 12; Batterie-Kapazität [Ah] (C10): 65; Kälteprüfstrom EN [A] (C9): 640; Länge [mm]: 242; Breite [mm]: 175; Höhe [mm]: 190; Polanordnung (11): 0; Bodenleistenausführung: B13; Gewicht[kg] (C4): 15,5	2800012021280	-
1.9 JTD (932.B2B00)	81 kW	10/00→05/01	2800012021280	-
1.9 JTD (932B2)	77 kW	05/00→10/00		
1.9 JTD (932B2B, 932B2C)	85 kW	05/01→05/06	; Spannung [V] (C8): 12; Batterie-Kapazität [Ah] (C10): 70; Kälteprüfstrom EN [A] (C9): 650; Länge [mm]: 278; Breite [mm]: 175; Höhe [mm]: 190; Polanordnung (11): 0; Bodenleistenausführung: B13; Gewicht[kg] (C4): 20; Batterie (C12): EFB-Batterie (V3); Vorgaben des Fahrzeugherstellers beachten: 1	2800012001280
1.9 JTD (932BXE00, 932BXN00)	110 kW	03/05→05/06		
1.9 JTD (932BXE00)	93 kW	11/03→05/06		
1.9 JTD (932BXE00)	100 kW	11/02→11/04		
1.9 JTD 16V (932BXE00)	103 kW	11/02→05/06		
1.9 JTD 16V Q4 (932BXN20)	110 kW	07/04→05/06	; Spannung [V] (C8): 12; Batterie-Kapazität [Ah] (C10): 70; Kälteprüfstrom EN [A] (C9): 720; Länge [mm]: 278; Breite [mm]: 175; Höhe [mm]: 190; Polanordnung (11): 0; Bodenleistenausführung: B13; Gewicht[kg] (C4): 20,3; Batterie (C12): AGM-Batterie (V2); Vorgaben des Fahrzeugherstellers beachten: 1; Fahrzeugausstattung: für Fahrzeuge mit Start-Stopp-Funktion (VI)	2800012006280
		Spannung [V] (C8): 12; Batterie-Kapazität [Ah] (C10): 80; Kälteprüfstrom EN [A] (C9): 750; Länge [mm]: 278; Breite [mm]: 175; Höhe [mm]: 190; Polanordnung (11): 0; Bodenleistenausführung: B13; Gewicht[kg] (C4): 18,1	2800012023280	-
2.0 16V T.SPARK (932A2)	114 kW	05/00→06/02	2800012021280	-
2.0 16V T.SPARK (932B21_)	110 kW	10/00→03/02		
2.0 JTS (932BXA)	122 kW	03/02→05/06	; Spannung [V] (C8): 12; Batterie-Kapazität [Ah] (C10): 60; Kälteprüfstrom EN [A] (C9): 560; Länge [mm]: 242; Breite [mm]: 175; Höhe [mm]: 190; Polanordnung (11): 0; Bodenleistenausführung: B13; Gewicht[kg] (C4): 17; Batterie (C12): EFB-Batterie (V3); Vorgaben des Fahrzeugherstellers beachten: 1	2800012000280
2.0 JTS (932BXD00, 932BXD01)	119 kW	03/02→05/06		
		Spannung [V] (C8): 12; Batterie-Kapazität [Ah] (C10): 65; Kälteprüfstrom EN [A] (C9): 640; Länge [mm]: 242; Breite [mm]: 175; Höhe [mm]: 190; Polanordnung (11): 0; Bodenleistenausführung: B13; Gewicht[kg] (C4): 15,5	2800012021280	-
2.4 JTD (932.B1B00)	103 kW	10/00→05/06	; Spannung [V] (C8): 12; Batterie-Kapazität [Ah] (C10): 70; Kälteprüfstrom EN [A] (C9): 650; Länge [mm]: 278; Breite [mm]: 175; Höhe [mm]: 190; Polanordnung (11): 0; Bodenleistenausführung: B13; Gewicht[kg] (C4): 20; Batterie (C12): EFB-Batterie (V3); Vorgaben des Fahrzeugherstellers beachten: 1	2800012001280
2.4 JTD (932.BXC00)	110 kW	03/02→05/06		
		Spannung [V] (C8): 12; Batterie-Kapazität [Ah] (C10): 70; Kälteprüfstrom EN [A] (C9): 720; Länge [mm]: 278; Breite [mm]: 175; Höhe [mm]: 190; Polanordnung (11): 0; Bodenleistenausführung: B13; Gewicht[kg] (C4): 20,3; Batterie (C12): AGM-Batterie (V2); Vorgaben des Fahrzeugherstellers beachten: 1; Fahrzeugausstattung: für Fahrzeuge mit Start-Stopp-Funktion (VI)	2800012006280	-
		Spannung [V] (C8): 12; Batterie-Kapazität [Ah] (C10): 80; Kälteprüfstrom EN [A] (C9): 750; Länge [mm]: 278; Breite [mm]: 175; Höhe [mm]: 190; Polanordnung (11): 0; Bodenleistenausführung: B13; Gewicht[kg] (C4): 18,1	2800012023280	-
2.4 JTD (932B1)	100 kW	05/00→09/03	2800012023280	-



ALFA ROMEO - 156 Sportwagon (932_) 02/97→05/06

Starterbatterie

2.4 JTD (932BXFOO)	120 kW	06/03→05/06	; Spannung [V] (C8): 12; Batterie-Kapazität [Ah] (C10): 70; Kälteprüfstrom EN [A] (C9): 650; Länge [mm]: 278; Breite [mm]: 175; Höhe [mm]: 190; Polanordnung (11): 0; Bodenleistenausführung: B13; Gewicht[kg] (C4): 20; Batterie (C12): EFB-Batterie (V3); Vorgaben des Fahrzeugherstellers beachten: 1	2800012001280	-
2.4 JTD (932BXFOO)	129 kW	10/03→05/06	; Spannung [V] (C8): 12; Batterie-Kapazität [Ah] (C10): 70; Kälteprüfstrom EN [A] (C9): 720; Länge [mm]: 278; Breite [mm]: 175; Höhe [mm]: 190; Polanordnung (11): 0; Bodenleistenausführung: B13; Gewicht[kg] (C4): 20,3; Batterie (C12): AGM-Batterie (V2); Vorgaben des Fahrzeugherstellers beachten: 1; Fahrzeugausstattung: für Fahrzeuge mit Start-Stopp-Funktion (VI)	2800012006280	-
			Spannung [V] (C8): 12; Batterie-Kapazität [Ah] (C10): 80; Kälteprüfstrom EN [A] (C9): 750; Länge [mm]: 278; Breite [mm]: 175; Höhe [mm]: 190; Polanordnung (11): 0; Bodenleistenausführung: B13; Gewicht[kg] (C4): 18,1	2800012023280	-
2.5 V6 24V (932A1)	140 kW	02/97→08/03		2800012022280	-
2.5 V6 24V (932B1100)	141 kW	02/97→05/06	; Spannung [V] (C8): 12; Batterie-Kapazität [Ah] (C10): 60; Kälteprüfstrom EN [A] (C9): 560; Länge [mm]: 242; Breite [mm]: 175; Höhe [mm]: 190; Polanordnung (11): 0; Bodenleistenausführung: B13; Gewicht[kg] (C4): 17; Batterie (C12): EFB-Batterie (V3); Vorgaben des Fahrzeugherstellers beachten: 1	2800012000280	-
			Spannung [V] (C8): 12; Batterie-Kapazität [Ah] (C10): 70; Kälteprüfstrom EN [A] (C9): 680; Länge [mm]: 278; Breite [mm]: 175; Höhe [mm]: 175; Polanordnung (11): 0; Bodenleistenausführung: B13; Gewicht[kg] (C4): 16,4	2800012022280	-
3.2 GTA (932.BXB00)	184 kW	03/02→05/06	; Spannung [V] (C8): 12; Batterie-Kapazität [Ah] (C10): 70; Kälteprüfstrom EN [A] (C9): 650; Länge [mm]: 278; Breite [mm]: 175; Höhe [mm]: 190; Polanordnung (11): 0; Bodenleistenausführung: B13; Gewicht[kg] (C4): 20; Batterie (C12): EFB-Batterie (V3); Vorgaben des Fahrzeugherstellers beachten: 1	2800012001280	-
			; Spannung [V] (C8): 12; Batterie-Kapazität [Ah] (C10): 70; Kälteprüfstrom EN [A] (C9): 720; Länge [mm]: 278; Breite [mm]: 175; Höhe [mm]: 190; Polanordnung (11): 0; Bodenleistenausführung: B13; Gewicht[kg] (C4): 20,3; Batterie (C12): AGM-Batterie (V2); Vorgaben des Fahrzeugherstellers beachten: 1; Fahrzeugausstattung: für Fahrzeuge mit Start-Stopp-Funktion (VI)	2800012006280	-
			Spannung [V] (C8): 12; Batterie-Kapazität [Ah] (C10): 80; Kälteprüfstrom EN [A] (C9): 750; Länge [mm]: 278; Breite [mm]: 175; Höhe [mm]: 190; Polanordnung (11): 0; Bodenleistenausführung: B13; Gewicht[kg] (C4): 18,1	2800012023280	-

ALFA ROMEO - 159 (939_) 06/05→12/12

Starterbatterie

1.8 MPI (939AXL1A)	103 kW	06/05→11/11	; Spannung [V] (C8): 12; Batterie-Kapazität [Ah] (C10): 60; Kälteprüfstrom EN [A] (C9): 560; Länge [mm]: 242; Breite [mm]: 175; Höhe [mm]: 190; Polanordnung (11): 0; Bodenleistenausführung: B13; Gewicht[kg] (C4): 17; Batterie (C12): EFB-Batterie (V3); Vorgaben des Fahrzeugherstellers beachten: 1	2800012000280	-
1.8 TBi (939AXN1B)	147 kW	05/09→12/12	Spannung [V] (C8): 12; Batterie-Kapazität [Ah] (C10): 65; Kälteprüfstrom EN [A] (C9): 640; Länge [mm]: 242; Breite [mm]: 175; Höhe [mm]: 190; Polanordnung (11): 0; Bodenleistenausführung: B13; Gewicht[kg] (C4): 15,5	2800012021280	-



ALFA ROMEO - 159 (939_) 06/05 → 12/12

Starterbatterie

1.9 JTDM 16V (939AXC1B, 939AXC12)	110 kW	09/05 → 11/11	; Spannung [V] (C8): 12; Batterie-Kapazität [Ah] (C10): 60; Kälteprüfstrom EN [A] (C9): 560; Länge [mm]: 242; Breite [mm]: 175; Höhe [mm]: 190; Polanordnung (11): 0; Bodenleistenausführung: B13; Gewicht[kg] (C4): 17; Batterie (C12): EFB-Batterie (V3); Vorgaben des Fahrzeugherstellers beachten: 1	2800012000280	-
1.9 JTDM 16V (939AXF1B, 939AXC1B)	100 kW	09/05 → 11/11	; Spannung [V] (C8): 12; Batterie-Kapazität [Ah] (C10): 80; Kälteprüfstrom EN [A] (C9): 750; Länge [mm]: 278; Breite [mm]: 175; Höhe [mm]: 190; Polanordnung (11): 0; Bodenleistenausführung: B13; Gewicht[kg] (C4): 18,1	2800012023280	-
1.9 JTDM 8V (939AXE1B, 939BXE1B, 939BXH1B)	85 kW	09/05 → 11/11	; Spannung [V] (C8): 12; Batterie-Kapazität [Ah] (C10): 70; Kälteprüfstrom EN [A] (C9): 650; Länge [mm]: 278; Breite [mm]: 175; Höhe [mm]: 190; Polanordnung (11): 0; Bodenleistenausführung: B13; Gewicht[kg] (C4): 20; Batterie (C12): EFB-Batterie (V3); Vorgaben des Fahrzeugherstellers beachten: 1	2800012001280	-
			; Spannung [V] (C8): 12; Batterie-Kapazität [Ah] (C10): 70; Kälteprüfstrom EN [A] (C9): 720; Länge [mm]: 278; Breite [mm]: 175; Höhe [mm]: 190; Polanordnung (11): 0; Bodenleistenausführung: B13; Gewicht[kg] (C4): 20,3; Batterie (C12): AGM-Batterie (V2); Vorgaben des Fahrzeugherstellers beachten: 1; Fahrzeugausstattung: für Fahrzeuge mit Start-Stopp-Funktion (V1)	2800012006280	-
			; Spannung [V] (C8): 12; Batterie-Kapazität [Ah] (C10): 80; Kälteprüfstrom EN [A] (C9): 750; Länge [mm]: 278; Breite [mm]: 175; Höhe [mm]: 190; Polanordnung (11): 0; Bodenleistenausführung: B13; Gewicht[kg] (C4): 18,1	2800012023280	-
1.9 JTDM 8V (939AXE1B)	88 kW	09/05 → 11/11	; Spannung [V] (C8): 12; Batterie-Kapazität [Ah] (C10): 60; Kälteprüfstrom EN [A] (C9): 560; Länge [mm]: 242; Breite [mm]: 175; Höhe [mm]: 190; Polanordnung (11): 0; Bodenleistenausführung: B13; Gewicht[kg] (C4): 17; Batterie (C12): EFB-Batterie (V3); Vorgaben des Fahrzeugherstellers beachten: 1	2800012000280	-
			; Spannung [V] (C8): 12; Batterie-Kapazität [Ah] (C10): 80; Kälteprüfstrom EN [A] (C9): 750; Länge [mm]: 278; Breite [mm]: 175; Höhe [mm]: 190; Polanordnung (11): 0; Bodenleistenausführung: B13; Gewicht[kg] (C4): 18,1	2800012023280	-
1.9 JTS (939AXA1B)	118 kW	09/05 → 11/11	; Spannung [V] (C8): 12; Batterie-Kapazität [Ah] (C10): 60; Kälteprüfstrom EN [A] (C9): 560; Länge [mm]: 242; Breite [mm]: 175; Höhe [mm]: 190; Polanordnung (11): 0; Bodenleistenausführung: B13; Gewicht[kg] (C4): 17; Batterie (C12): EFB-Batterie (V3); Vorgaben des Fahrzeugherstellers beachten: 1	2800012000280	-
			; Spannung [V] (C8): 12; Batterie-Kapazität [Ah] (C10): 65; Kälteprüfstrom EN [A] (C9): 640; Länge [mm]: 242; Breite [mm]: 175; Höhe [mm]: 190; Polanordnung (11): 0; Bodenleistenausführung: B13; Gewicht[kg] (C4): 15,5	2800012021280	-
2.0 JTDM (939AXP1B)	125 kW	05/09 → 11/11	; Spannung [V] (C8): 12; Batterie-Kapazität [Ah] (C10): 70; Kälteprüfstrom EN [A] (C9): 650; Länge [mm]: 278; Breite [mm]: 175; Höhe [mm]: 190; Polanordnung (11): 0; Bodenleistenausführung: B13; Gewicht[kg] (C4): 20; Batterie (C12): EFB-Batterie (V3); Vorgaben des Fahrzeugherstellers beachten: 1	2800012001280	-
2.0 JTDM (939AXQ1B)	120 kW	05/09 → 11/11			
2.0 JTDM (939AXR1B)	100 kW	06/10 → 11/11	; Spannung [V] (C8): 12; Batterie-Kapazität [Ah] (C10): 70; Kälteprüfstrom EN [A] (C9): 720; Länge [mm]: 278; Breite [mm]: 175; Höhe [mm]: 190; Polanordnung (11): 0; Bodenleistenausführung: B13; Gewicht[kg] (C4): 20,3; Batterie (C12): AGM-Batterie (V2); Vorgaben des Fahrzeugherstellers beachten: 1; Fahrzeugausstattung: für Fahrzeuge mit Start-Stopp-Funktion (V1)	2800012006280	-
			; Spannung [V] (C8): 12; Batterie-Kapazität [Ah] (C10): 80; Kälteprüfstrom EN [A] (C9): 750; Länge [mm]: 278; Breite [mm]: 175; Höhe [mm]: 190; Polanordnung (11): 0; Bodenleistenausführung: B13; Gewicht[kg] (C4): 18,1	2800012023280	-



ALFA ROMEO - 159 (939_) 06/05→12/12

Starterbatterie

2.2 JTS (939AXB1B, 939AXB11)	136 kW	09/05→11/11	; Spannung [V] (C8): 12; Batterie-Kapazität [Ah] (C10): 60; Kälteprüfstrom EN [A] (C9): 560; Länge [mm]: 242; Breite [mm]: 175; Höhe [mm]: 190; Polanordnung (I1): 0; Bodenleistenausführung: B13; Gewicht[kg] (C4): 17; Batterie (C12): EFB-Batterie (V3); Vorgaben des Fahrzeugherstellers beachten: 1	2800012000280	-
			Spannung [V] (C8): 12; Batterie-Kapazität [Ah] (C10): 65; Kälteprüfstrom EN [A] (C9): 640; Länge [mm]: 242; Breite [mm]: 175; Höhe [mm]: 190; Polanordnung (I1): 0; Bodenleistenausführung: B13; Gewicht[kg] (C4): 15,5	2800012021280	-
2.4 JTDM (939AXD)	154 kW	07/07→11/11	; Spannung [V] (C8): 12; Batterie-Kapazität [Ah] (C10): 70; Kälteprüfstrom EN [A] (C9): 650; Länge [mm]: 278; Breite [mm]: 175; Höhe [mm]: 190; Polanordnung (I1): 0; Bodenleistenausführung: B13; Gewicht[kg] (C4): 20; Batterie (C12): EFB-Batterie (V3); Vorgaben des Fahrzeugherstellers beachten: 1	2800012001280	-
2.4 JTDM (939AXD12, 939AXD1B)	147 kW	09/05→11/11			
2.4 JTDM Q4 (939AXMB2)	154 kW	05/07→11/11	; Spannung [V] (C8): 12; Batterie-Kapazität [Ah] (C10): 70; Kälteprüfstrom EN [A] (C9): 720; Länge [mm]: 278; Breite [mm]: 175; Höhe [mm]: 190; Polanordnung (I1): 0; Bodenleistenausführung: B13; Gewicht[kg] (C4): 20,3; Batterie (C12): AGM-Batterie (V2); Vorgaben des Fahrzeugherstellers beachten: 1; Fahrzeugausstattung: für Fahrzeuge mit Start-Stopp-Funktion (V1)	2800012006280	-
			Spannung [V] (C8): 12; Batterie-Kapazität [Ah] (C10): 85; Kälteprüfstrom EN [A] (C9): 760; Länge [mm]: 315; Breite [mm]: 175; Höhe [mm]: 175; Polanordnung (I1): 0; Bodenleistenausführung: B13; Gewicht[kg] (C4): 18,8	2800012024280	-
3.2 JTS (939AXG2B)	191 kW	01/08→11/11	; Spannung [V] (C8): 12; Batterie-Kapazität [Ah] (C10): 65; Kälteprüfstrom EN [A] (C9): 650; Länge [mm]: 278; Breite [mm]: 175; Höhe [mm]: 175; Polanordnung (I1): 0; Bodenleistenausführung: B13; Gewicht[kg] (C4): 17,9; Batterie (C12): EFB-Batterie (V3); Vorgaben des Fahrzeugherstellers beachten: 1	2800012004280	-
			Spannung [V] (C8): 12; Batterie-Kapazität [Ah] (C10): 70; Kälteprüfstrom EN [A] (C9): 680; Länge [mm]: 278; Breite [mm]: 175; Höhe [mm]: 175; Polanordnung (I1): 0; Bodenleistenausführung: B13; Gewicht[kg] (C4): 16,4	2800012022280	-
3.2 JTS Q4 (939AXH1B, 939AXG22)	191 kW	12/05→11/11	; Spannung [V] (C8): 12; Batterie-Kapazität [Ah] (C10): 70; Kälteprüfstrom EN [A] (C9): 650; Länge [mm]: 278; Breite [mm]: 175; Höhe [mm]: 190; Polanordnung (I1): 0; Bodenleistenausführung: B13; Gewicht[kg] (C4): 20; Batterie (C12): EFB-Batterie (V3); Vorgaben des Fahrzeugherstellers beachten: 1	2800012001280	-
			; Spannung [V] (C8): 12; Batterie-Kapazität [Ah] (C10): 70; Kälteprüfstrom EN [A] (C9): 720; Länge [mm]: 278; Breite [mm]: 175; Höhe [mm]: 190; Polanordnung (I1): 0; Bodenleistenausführung: B13; Gewicht[kg] (C4): 20,3; Batterie (C12): AGM-Batterie (V2); Vorgaben des Fahrzeugherstellers beachten: 1; Fahrzeugausstattung: für Fahrzeuge mit Start-Stopp-Funktion (V1)	2800012006280	-
			Spannung [V] (C8): 12; Batterie-Kapazität [Ah] (C10): 70; Kälteprüfstrom EN [A] (C9): 680; Länge [mm]: 278; Breite [mm]: 175; Höhe [mm]: 175; Polanordnung (I1): 0; Bodenleistenausführung: B13; Gewicht[kg] (C4): 16,4	2800012022280	-



ALFA ROMEO - 159 Sportwagon (939_) 06/05→12/12

Starterbatterie

1.8 MPI (939BXL1A)	103 kW	06/05→11/11	; Spannung [V] (C8): 12; Batterie-Kapazität [Ah] (C10): 60; Kälteprüfstrom EN [A] (C9): 560; Länge [mm]: 242; Breite [mm]: 175; Höhe [mm]: 190; Polanordnung (11): O; Bodenleistenausführung: B13; Gewicht[kg] (C4): 17; Batterie (C12): EFB-Batterie (V3); Vorgaben des Fahrzeugherstellers beachten: 1	2800012000280	-
1.8 TBi (939BXN1B)	147 kW	07/09→11/11	; Spannung [V] (C8): 12; Batterie-Kapazität [Ah] (C10): 65; Kälteprüfstrom EN [A] (C9): 640; Länge [mm]: 242; Breite [mm]: 175; Höhe [mm]: 190; Polanordnung (11): O; Bodenleistenausführung: B13; Gewicht[kg] (C4): 15,5	2800012021280	-
1.9 JTDM 16V (939BXC1B, 939BXC12)	110 kW	03/06→11/11	; Spannung [V] (C8): 12; Batterie-Kapazität [Ah] (C10): 60; Kälteprüfstrom EN [A] (C9): 560; Länge [mm]: 242; Breite [mm]: 175; Höhe [mm]: 190; Polanordnung (11): O; Bodenleistenausführung: B13; Gewicht[kg] (C4): 17; Batterie (C12): EFB-Batterie (V3); Vorgaben des Fahrzeugherstellers beachten: 1	2800012000280	-
1.9 JTDM 16V (939BXC1B)	100 kW	03/06→11/11			
1.9 JTDM 8V (939AXH1B, 939BXH1B)	85 kW	03/06→11/11			
1.9 JTDM 8V (939BXE1B)	88 kW	03/06→11/11	; Spannung [V] (C8): 12; Batterie-Kapazität [Ah] (C10): 80; Kälteprüfstrom EN [A] (C9): 750; Länge [mm]: 278; Breite [mm]: 175; Höhe [mm]: 190; Polanordnung (11): O; Bodenleistenausführung: B13; Gewicht[kg] (C4): 18,1	2800012023280	-
1.9 JTS (939BXA1B)	118 kW	03/06→11/11	; Spannung [V] (C8): 12; Batterie-Kapazität [Ah] (C10): 60; Kälteprüfstrom EN [A] (C9): 560; Länge [mm]: 242; Breite [mm]: 175; Höhe [mm]: 190; Polanordnung (11): O; Bodenleistenausführung: B13; Gewicht[kg] (C4): 17; Batterie (C12): EFB-Batterie (V3); Vorgaben des Fahrzeugherstellers beachten: 1	2800012000280	-
			; Spannung [V] (C8): 12; Batterie-Kapazität [Ah] (C10): 65; Kälteprüfstrom EN [A] (C9): 640; Länge [mm]: 242; Breite [mm]: 175; Höhe [mm]: 190; Polanordnung (11): O; Bodenleistenausführung: B13; Gewicht[kg] (C4): 15,5	2800012021280	-
2.0 JTDM (939BXP1B)	125 kW	07/09→11/11	; Spannung [V] (C8): 12; Batterie-Kapazität [Ah] (C10): 70; Kälteprüfstrom EN [A] (C9): 650; Länge [mm]: 278; Breite [mm]: 175; Höhe [mm]: 190; Polanordnung (11): O; Bodenleistenausführung: B13; Gewicht[kg] (C4): 20; Batterie (C12): EFB-Batterie (V3); Vorgaben des Fahrzeugherstellers beachten: 1	2800012001280	-
2.0 JTDM (939BXQ1B)	120 kW	05/09→11/11			
2.0 JTDM (939BXR1B)	100 kW	06/10→11/11	; Spannung [V] (C8): 12; Batterie-Kapazität [Ah] (C10): 70; Kälteprüfstrom EN [A] (C9): 720; Länge [mm]: 278; Breite [mm]: 175; Höhe [mm]: 190; Polanordnung (11): O; Bodenleistenausführung: B13; Gewicht[kg] (C4): 20,3; Batterie (C12): AGM-Batterie (V2); Vorgaben des Fahrzeugherstellers beachten: 1; Fahrzeugausstattung: für Fahrzeuge mit Start-Stopp-Funktion (V1)	2800012006280	-
			; Spannung [V] (C8): 12; Batterie-Kapazität [Ah] (C10): 80; Kälteprüfstrom EN [A] (C9): 750; Länge [mm]: 278; Breite [mm]: 175; Höhe [mm]: 190; Polanordnung (11): O; Bodenleistenausführung: B13; Gewicht[kg] (C4): 18,1	2800012023280	-
2.2 JTS (939BXB1B, 939BXB11)	136 kW	03/06→11/11	; Spannung [V] (C8): 12; Batterie-Kapazität [Ah] (C10): 60; Kälteprüfstrom EN [A] (C9): 560; Länge [mm]: 242; Breite [mm]: 175; Höhe [mm]: 190; Polanordnung (11): O; Bodenleistenausführung: B13; Gewicht[kg] (C4): 17; Batterie (C12): EFB-Batterie (V3); Vorgaben des Fahrzeugherstellers beachten: 1	2800012000280	-
			; Spannung [V] (C8): 12; Batterie-Kapazität [Ah] (C10): 65; Kälteprüfstrom EN [A] (C9): 640; Länge [mm]: 242; Breite [mm]: 175; Höhe [mm]: 190; Polanordnung (11): O; Bodenleistenausführung: B13; Gewicht[kg] (C4): 15,5	2800012021280	-



ALFA ROMEO - 159 Sportwagon (939_) 06/05→12/12

Starterbatterie

2.4 JTDM (939.BXM1B)	154 kW	05/07→12/12	; Spannung [V] (C8): 12; Batterie-Kapazität [Ah] (C10): 70; Kälteprüfstrom EN [A] (C9): 650; Länge [mm]: 278; Breite [mm]: 175; Höhe [mm]: 190; Polanordnung (11): O; Bodenleistenausführung: B13; Gewicht[kg] (C4): 20; Batterie (C12): EFB-Batterie (V3); Vorgaben des Fahrzeugherstellers beachten: 1	2800012001280	-
2.4 JTDM (939BXD1B, 939BXD12)	147 kW	03/06→11/11	; Spannung [V] (C8): 12; Batterie-Kapazität [Ah] (C10): 70; Kälteprüfstrom EN [A] (C9): 720; Länge [mm]: 278; Breite [mm]: 175; Höhe [mm]: 190; Polanordnung (11): O; Bodenleistenausführung: B13; Gewicht[kg] (C4): 20,3; Batterie (C12): AGM-Batterie (V2); Vorgaben des Fahrzeugherstellers beachten: 1; Fahrzeugausstattung: für Fahrzeuge mit Start-Stopp-Funktion (VI)	2800012006280	-
2.4 JTDM Q4 (939BXM2B)	154 kW	05/07→11/11	; Spannung [V] (C8): 12; Batterie-Kapazität [Ah] (C10): 85; Kälteprüfstrom EN [A] (C9): 760; Länge [mm]: 315; Breite [mm]: 175; Höhe [mm]: 175; Polanordnung (11): O; Bodenleistenausführung: B13; Gewicht[kg] (C4): 18,8	2800012024280	-
3.2 JTS (939BXH1B)	191 kW	02/08→11/11	; Spannung [V] (C8): 12; Batterie-Kapazität [Ah] (C10): 65; Kälteprüfstrom EN [A] (C9): 650; Länge [mm]: 278; Breite [mm]: 175; Höhe [mm]: 175; Polanordnung (11): O; Bodenleistenausführung: B13; Gewicht[kg] (C4): 17,9; Batterie (C12): EFB-Batterie (V3); Vorgaben des Fahrzeugherstellers beachten: 1	2800012004280	-
			; Spannung [V] (C8): 12; Batterie-Kapazität [Ah] (C10): 70; Kälteprüfstrom EN [A] (C9): 680; Länge [mm]: 278; Breite [mm]: 175; Höhe [mm]: 175; Polanordnung (11): O; Bodenleistenausführung: B13; Gewicht[kg] (C4): 16,4	2800012022280	-
3.2 JTS Q4 (939BXG2B, 939BXG22)	191 kW	03/06→11/11	; Spannung [V] (C8): 12; Batterie-Kapazität [Ah] (C10): 70; Kälteprüfstrom EN [A] (C9): 650; Länge [mm]: 278; Breite [mm]: 175; Höhe [mm]: 190; Polanordnung (11): O; Bodenleistenausführung: B13; Gewicht[kg] (C4): 20; Batterie (C12): EFB-Batterie (V3); Vorgaben des Fahrzeugherstellers beachten: 1	2800012001280	-
			; Spannung [V] (C8): 12; Batterie-Kapazität [Ah] (C10): 70; Kälteprüfstrom EN [A] (C9): 720; Länge [mm]: 278; Breite [mm]: 175; Höhe [mm]: 190; Polanordnung (11): O; Bodenleistenausführung: B13; Gewicht[kg] (C4): 20,3; Batterie (C12): AGM-Batterie (V2); Vorgaben des Fahrzeugherstellers beachten: 1; Fahrzeugausstattung: für Fahrzeuge mit Start-Stopp-Funktion (VI)	2800012006280	-
			; Spannung [V] (C8): 12; Batterie-Kapazität [Ah] (C10): 70; Kälteprüfstrom EN [A] (C9): 680; Länge [mm]: 278; Breite [mm]: 175; Höhe [mm]: 175; Polanordnung (11): O; Bodenleistenausführung: B13; Gewicht[kg] (C4): 16,4	2800012022280	-

ALFA ROMEO - 164 (164_) 01/87→10/98

Starterbatterie

2.0 (164A2C, 164A2L, 164A2H)	105 kW	11/87→10/92		2800012021280	-
2.0 T.S. (164.A2C, 164.A2L)	105 kW	06/87→09/92			
2.0 T.S. (164.A2H)	109 kW	06/87→09/92			
2.0 T.S. (164.H3)	106 kW	09/92→09/98			
2.0 Twin Spark (164A2)	109 kW	06/87→09/92			
2.0 V6 Turbo (164.A2G, 164.A2F)	150 kW	03/91→09/92			
2.0 V6 Turbo (164.K3)	148 kW	09/92→09/98			
2.5 TD (164.A1A)	84 kW	06/87→09/92		2800012026280	-
2.5 TD (164.K2A, 164.K2B)	92 kW	09/92→09/98			



ALFA ROMEO - 164 (164_) 01/87→10/98

Starterbatterie

2.5 V6 (164A1C)	120 kW	09/92→09/98	2800012021280	-
3.0 (164A)	138 kW	11/87→09/91		
3.0 (164H1)	168 kW	04/93→02/95		
3.0 24V (164.K1)	155 kW	09/92→09/98		
3.0 24V Q4 (164.K1M, 164.K1C)	170 kW	02/94→09/98		
3.0 24V QV (164.H1)	171 kW	09/92→09/98		
3.0 24V QV Allrad (164K1H)	171 kW	11/92→10/97		
3.0 i.e. QV (164.AG)	147 kW	09/90→09/92		
3.0 V6 (164.A)	141 kW	06/87→09/92		
3.0 V6 (164.AD, 164.AH, 164.AB)	135 kW	06/87→09/92		
3.0 V6 (164.H1A, 164.H1B, 164.K1P)	132 kW	09/92→09/98		

ALFA ROMEO - 166 (936_) 09/98→06/07

Starterbatterie

2.0 T.Spark (936A3A_)	114 kW	09/98→10/00	2800012021280	-
2.0 T.Spark (936A3B00)	110 kW	10/00→06/07	2800012001280	-
			; Spannung [V] (C8): 12; Batterie-Kapazität [Ah] (C10): 70; Kälteprüfstrom EN [A] (C9): 650; Länge [mm]: 278; Breite [mm]: 175; Höhe [mm]: 190; Polanordnung (I1): 0; Bodenleistenausführung: B13; Gewicht[kg] (C4): 20; Batterie (C12): EFB-Batterie (V3); Vorgaben des Fahrzeugherstellers beachten: 1	
			2800012006280	-
			; Spannung [V] (C8): 12; Batterie-Kapazität [Ah] (C10): 70; Kälteprüfstrom EN [A] (C9): 720; Länge [mm]: 278; Breite [mm]: 175; Höhe [mm]: 190; Polanordnung (I1): 0; Bodenleistenausführung: B13; Gewicht[kg] (C4): 20,3; Batterie (C12): AGM-Batterie (V2); Vorgaben des Fahrzeugherstellers beachten: 1; Fahrzeugausstattung: für Fahrzeuge mit Start-Stopp-Funktion (V1)	
			2800012021280	-
			Spannung [V] (C8): 12; Batterie-Kapazität [Ah] (C10): 65; Kälteprüfstrom EN [A] (C9): 640; Länge [mm]: 242; Breite [mm]: 175; Höhe [mm]: 190; Polanordnung (I1): 0; Bodenleistenausführung: B13; Gewicht[kg] (C4): 15,5	
2.0 V6 (936A3_)	151 kW	09/98→10/00	2800012021280	-
2.4 JTD (936A2A_)	100 kW	09/98→10/00	2800012023280	-
2.4 JTD (936A2B_)	103 kW	10/00→06/07	2800012003280	-
2.4 JTD (936AXA00, 936A3B00)	110 kW	04/02→06/07		
2.4 JTD (936AXC00, 936AXD01)	129 kW	10/03→06/07		
2.4 JTD (936AXC00, 936AXG00)	136 kW	07/05→06/07		
2.4 JTD (936AXC00)	132 kW	07/06→06/07	2800012008280	-
			; Spannung [V] (C8): 12; Batterie-Kapazität [Ah] (C10): 92; Kälteprüfstrom EN [A] (C9): 850; Länge [mm]: 353; Breite [mm]: 175; Höhe [mm]: 190; Polanordnung (I1): 0; Bodenleistenausführung: B13; Gewicht[kg] (C4): 25,8; Batterie (C12): AGM-Batterie (V2); Vorgaben des Fahrzeugherstellers beachten: 1; Fahrzeugausstattung: für Fahrzeuge mit Start-Stopp-Funktion (V1)	
			2800012023280	-
			Spannung [V] (C8): 12; Batterie-Kapazität [Ah] (C10): 80; Kälteprüfstrom EN [A] (C9): 750; Länge [mm]: 278; Breite [mm]: 175; Höhe [mm]: 190; Polanordnung (I1): 0; Bodenleistenausführung: B13; Gewicht[kg] (C4): 18,1	
2.4 JTD (936AXD01, 936AXC00)	120 kW	10/03→06/07	2800012023280	-
2.5 V6 24V (936A2_)	140 kW	09/98→12/06		



ALFA ROMEO - 166 (936_) 09/98→06/07

Starterbatterie

2.5 V6 24V (936A21_)	138 kW	10/00→06/07	; Spannung [V] (C8): 12; Batterie-Kapazität [Ah] (C10): 70; Kälteprüfstrom EN [A] (C9): 650; Länge [mm]: 278; Breite [mm]: 175; Höhe [mm]: 190; Polanordnung (11): 0; Bodenleistenausführung: B13; Gewicht[kg] (C4): 20; Batterie (C12): EFB-Batterie (V3); Vorgaben des Fahrzeugherstellers beachten: 1	2800012001280	-
			; Spannung [V] (C8): 12; Batterie-Kapazität [Ah] (C10): 70; Kälteprüfstrom EN [A] (C9): 720; Länge [mm]: 278; Breite [mm]: 175; Höhe [mm]: 190; Polanordnung (11): 0; Bodenleistenausführung: B13; Gewicht[kg] (C4): 20,3; Batterie (C12): AGM-Batterie (V2); Vorgaben des Fahrzeugherstellers beachten: 1; Fahrzeugausstattung: für Fahrzeuge mit Start-Stopp-Funktion (VI)	2800012006280	-
			Spannung [V] (C8): 12; Batterie-Kapazität [Ah] (C10): 80; Kälteprüfstrom EN [A] (C9): 750; Länge [mm]: 278; Breite [mm]: 175; Höhe [mm]: 190; Polanordnung (11): 0; Bodenleistenausführung: B13; Gewicht[kg] (C4): 18,1	2800012023280	-
3.0 V6 24V (936A1000, 936A1001)	166 kW	09/98→06/07		2800012023280	-
3.0 V6 24V (936A11_)	162 kW	10/00→06/07	; Spannung [V] (C8): 12; Batterie-Kapazität [Ah] (C10): 70; Kälteprüfstrom EN [A] (C9): 650; Länge [mm]: 278; Breite [mm]: 175; Höhe [mm]: 190; Polanordnung (11): 0; Bodenleistenausführung: B13; Gewicht[kg] (C4): 20; Batterie (C12): EFB-Batterie (V3); Vorgaben des Fahrzeugherstellers beachten: 1	2800012001280	-
3.2 V6 24V (936AXB00, 936AXA00)	176 kW	10/03→06/07		2800012006280	-
			; Spannung [V] (C8): 12; Batterie-Kapazität [Ah] (C10): 70; Kälteprüfstrom EN [A] (C9): 720; Länge [mm]: 278; Breite [mm]: 175; Höhe [mm]: 190; Polanordnung (11): 0; Bodenleistenausführung: B13; Gewicht[kg] (C4): 20,3; Batterie (C12): AGM-Batterie (V2); Vorgaben des Fahrzeugherstellers beachten: 1; Fahrzeugausstattung: für Fahrzeuge mit Start-Stopp-Funktion (VI)	2800012023280	-
			Spannung [V] (C8): 12; Batterie-Kapazität [Ah] (C10): 80; Kälteprüfstrom EN [A] (C9): 750; Länge [mm]: 278; Breite [mm]: 175; Höhe [mm]: 190; Polanordnung (11): 0; Bodenleistenausführung: B13; Gewicht[kg] (C4): 18,1	2800012023280	-

ALFA ROMEO - 1750-2000 (105_) 03/68→07/75

Starterbatterie

1750 (105,48)	83 kW	03/68→10/72		2800012021280	-
2000 (105)	97 kW	10/71→07/75			-

ALFA ROMEO - ALFASUD (901_) 06/72→06/85

Starterbatterie

1.2 (901.DO, 901.D1)	46 kW	06/72→09/84		2800012019280	-
1.2 (901.D5)	44 kW	03/80→09/84			-
1.2 ti	50 kW	11/73→09/84			-
1.3 (901.FO)	50 kW	05/78→04/80			-
1.3 SC/ti Super (901F3C, 901G2)	55 kW	09/77→09/84			-
1.3 Super (901.F2)	51 kW	01/79→09/84			-
1.3 ti (901.GO)	55 kW	09/77→09/84			-
1.3 ti (901.G4)	63 kW	03/80→12/84			-
1.5 ti (901.F1, 901.F4, 901.G1)	61 kW	01/79→09/84			-
1.5 ti (901G5A, 901F4D)	70 kW	05/80→06/84			-
1.5 ti Sprint (901G5A, 901G5C, 901F4D)	77 kW	01/83→12/84			-

ALFA ROMEO - ALFASUD Giardinetta (904_) 01/78→12/81

Starterbatterie

1.2 (904A)	46 kW	01/78→12/81		2800012019280	-
1.3 (904B)	48 kW	01/78→07/79			-
1.3 (904B2)	51 kW	03/80→12/81			-



ALFA ROMEO - ALFASUD Sprint (902_) 09/76→12/89

Starterbatterie

1.3 (902.A0)	55 kW	09/76→12/81	2800012019280	-
1.4 (902A)	55 kW	05/78→02/80		
1.4 (902A)	63 kW	07/79→12/89		
1.5 (902.A1)	61 kW	05/78→12/81		
1.5 (902.A5)	70 kW	07/79→01/87		
1.5 (902A5C, 902A5B)	75 kW	01/80→12/89		
1.5 (902C)	77 kW	03/82→12/88		
1.7 (902C2E)	87 kW	03/87→12/89		
1.7 i.e. (902C2D)	77 kW	10/87→12/89		

ALFA ROMEO - ARNA (920_) 03/83→12/86

Starterbatterie

1.2 (920.AA)	44 kW	01/85→12/86	2800012019280	-
1.2 (920.AB, 920.AC)	50 kW	01/85→12/86		
1.3 TI (920.A1B)	63 kW	03/83→12/86		

ALFA ROMEO - BRERA (939_) 01/06→05/11

Starterbatterie

1.8 TBi (939DXN1B)	147 kW	05/09→06/10	2800012019280	-
2.0 JTDM (939DXP1B)	125 kW	05/09→06/10	2800012001280	-
2.0 JTDM (939DXQ1B)	120 kW	03/08→06/10		
; Spannung [V] (C8): 12; Batterie-Kapazität [Ah] (C10): 70; Kälteprüfstrom EN [A] (C9): 650; Länge [mm]: 278; Breite [mm]: 175; Höhe [mm]: 190; Polanordnung (11): 0; Bodenleistenausführung: B13; Gewicht[kg] (C4): 20; Batterie (C12): EFB-Batterie (V3); Vorgaben des Fahrzeugherstellers beachten: 1				
			2800012006280	-
; Spannung [V] (C8): 12; Batterie-Kapazität [Ah] (C10): 70; Kälteprüfstrom EN [A] (C9): 720; Länge [mm]: 278; Breite [mm]: 175; Höhe [mm]: 190; Polanordnung (11): 0; Bodenleistenausführung: B13; Gewicht[kg] (C4): 20,3; Batterie (C12): AGM-Batterie (V2); Vorgaben des Fahrzeugherstellers beachten: 1; Fahrzeugausstattung: für Fahrzeuge mit Start-Stopp-Funktion (V1)				
			2800012023280	-
2.2 JTS (939.DXB11)	136 kW	01/06→05/11	2800012000280	-
; Spannung [V] (C8): 12; Batterie-Kapazität [Ah] (C10): 60; Kälteprüfstrom EN [A] (C9): 560; Länge [mm]: 242; Breite [mm]: 175; Höhe [mm]: 190; Polanordnung (11): 0; Bodenleistenausführung: B13; Gewicht[kg] (C4): 17; Batterie (C12): EFB-Batterie (V3); Vorgaben des Fahrzeugherstellers beachten: 1				
			2800012021280	-
; Spannung [V] (C8): 12; Batterie-Kapazität [Ah] (C10): 65; Kälteprüfstrom EN [A] (C9): 640; Länge [mm]: 242; Breite [mm]: 175; Höhe [mm]: 190; Polanordnung (11): 0; Bodenleistenausführung: B13; Gewicht[kg] (C4): 15,5				
2.4 JTDM 20V (939DXD1B, 939DXD12)	147 kW	01/06→03/11	2800012001280	-
2.4 JTDM 20V (939DXD1B, 939DXM1B)	154 kW	05/07→03/11		
; Spannung [V] (C8): 12; Batterie-Kapazität [Ah] (C10): 70; Kälteprüfstrom EN [A] (C9): 650; Länge [mm]: 278; Breite [mm]: 175; Höhe [mm]: 190; Polanordnung (11): 0; Bodenleistenausführung: B13; Gewicht[kg] (C4): 20; Batterie (C12): EFB-Batterie (V3); Vorgaben des Fahrzeugherstellers beachten: 1				
			2800012006280	-
; Spannung [V] (C8): 12; Batterie-Kapazität [Ah] (C10): 70; Kälteprüfstrom EN [A] (C9): 720; Länge [mm]: 278; Breite [mm]: 175; Höhe [mm]: 190; Polanordnung (11): 0; Bodenleistenausführung: B13; Gewicht[kg] (C4): 20,3; Batterie (C12): AGM-Batterie (V2); Vorgaben des Fahrzeugherstellers beachten: 1; Fahrzeugausstattung: für Fahrzeuge mit Start-Stopp-Funktion (V1)				
			2800012024280	-
; Spannung [V] (C8): 12; Batterie-Kapazität [Ah] (C10): 85; Kälteprüfstrom EN [A] (C9): 760; Länge [mm]: 315; Breite [mm]: 175; Höhe [mm]: 175; Polanordnung (11): 0; Bodenleistenausführung: B13; Gewicht[kg] (C4): 18,8				



ALFA ROMEO - BRERA (939_) 01/06 → 05/11

Starterbatterie

3.2 JTS (939DXG2B, 939DXG1B)	191 kW	03/08 → 06/10	; Spannung [V] (C8): 12; Batterie-Kapazität [Ah] (C10): 60; Kälteprüfstrom EN [A] (C9): 560; Länge [mm]: 242; Breite [mm]: 175; Höhe [mm]: 190; Polanordnung (I1): O; Bodenleistenausführung: B13; Gewicht[kg] (C4): 17; Batterie (C12): EFB-Batterie (V3); Vorgaben des Fahrzeugherstellers beachten: 1	2800012000280	-
3.2 JTS Q4 (939DXG22)	191 kW	01/06 → 05/11	; Spannung [V] (C8): 12; Batterie-Kapazität [Ah] (C10): 80; Kälteprüfstrom EN [A] (C9): 750; Länge [mm]: 278; Breite [mm]: 175; Höhe [mm]: 190; Polanordnung (I1): O; Bodenleistenausführung: B13; Gewicht[kg] (C4): 18,1	2800012023280	-

ALFA ROMEO - GIULIA (105_) 01/62 → 03/79

Starterbatterie

1600 Super (115)	76 kW	01/74 → 12/78		2800012021280	-
------------------	-------	---------------	--	----------------------	---

ALFA ROMEO - GIULIA (952_) 10/15 →

Starterbatterie

2.2 D Q4 (952AFA45M)	132 kW	04/17 →		2800012008280	-
----------------------	--------	---------	--	----------------------	---

ALFA ROMEO - GIULIETTA (116_) 10/77 → 12/85

Starterbatterie

1.3 (116.44A)	66 kW	10/77 → 06/83		2800012021280	-
1.6 (116.50B)	79 kW	10/77 → 04/85			
1.8 (116.AA, 116.AB)	90 kW	04/79 → 04/85			
1.8 Turbo (116)	110 kW	01/84 → 12/85			
2.0 (116.A1A)	96 kW	06/80 → 04/85			
2.0 Turbo (116)	125 kW	04/83 → 06/85			

ALFA ROMEO - GIULIETTA (940_) 04/10 →

Starterbatterie

1.4 BiFuel (940FXA1A, 940FXT1A)	88 kW	12/11 → 02/17		2800012000280	-
1.4 TB (940.FYA1A)	110 kW	09/14 →			
1.4 TB (940FXA1A)	88 kW	04/10 →			
1.4 TB (940FXB1A)	125 kW	04/10 →			
1.4 TB (940FXF1A)	85 kW	04/10 → 02/16			
1.4 TB (940FXG1A)	120 kW	04/10 →			
1.4 TB (940FXN1A, 940FXU1A)	77 kW	04/11 →			
1.6 JTDM (940.FYB1_)	88 kW	02/15 →	; Spannung [V] (C8): 12; Batterie-Kapazität [Ah] (C10): 70; Kälteprüfstrom EN [A] (C9): 650; Länge [mm]: 278; Breite [mm]: 175; Höhe [mm]: 190; Polanordnung (I1): O; Bodenleistenausführung: B13; Gewicht[kg] (C4): 20; Batterie (C12): EFB-Batterie (V3); Vorgaben des Fahrzeugherstellers beachten: 1	2800012001280	-
			; Spannung [V] (C8): 12; Batterie-Kapazität [Ah] (C10): 70; Kälteprüfstrom EN [A] (C9): 720; Länge [mm]: 278; Breite [mm]: 175; Höhe [mm]: 190; Polanordnung (I1): O; Bodenleistenausführung: B13; Gewicht[kg] (C4): 20,3; Batterie (C12): AGM-Batterie (V2); Vorgaben des Fahrzeugherstellers beachten: 1; Fahrzeugausstattung: für Fahrzeuge mit Start-Stopp-Funktion (VI)	2800012006280	-
1.6 JTDM (940.FYE1_)	85 kW	09/15 →		2800012006280	-



ALFA ROMEO - GIULIETTA (940_) 04/10→

Starterbatterie

1.6 JTDM (940FXD1A)	77 kW	04/10→	; Spannung [V] (C8): 12; Batterie-Kapazität [Ah] (C10): 70; Kälteprüfstrom EN [A] (C9): 650; Länge [mm]: 278; Breite [mm]: 175; Höhe [mm]: 190; Polanordnung (11): 0; Bodenleistenausführung: B13; Gewicht[kg] (C4): 20; Batterie (C12): EFB-Batterie (V3); Vorgaben des Fahrzeugherstellers beachten: 1	2800012001280	-
			; Spannung [V] (C8): 12; Batterie-Kapazität [Ah] (C10): 70; Kälteprüfstrom EN [A] (C9): 720; Länge [mm]: 278; Breite [mm]: 175; Höhe [mm]: 190; Polanordnung (11): 0; Bodenleistenausführung: B13; Gewicht[kg] (C4): 20,3; Batterie (C12): AGM-Batterie (V2); Vorgaben des Fahrzeugherstellers beachten: 1; Fahrzeugausstattung: für Fahrzeuge mit Start-Stopp-Funktion (V1)	2800012006280	-
1.8 TBi (940FXC1A)	173 kW	04/10→02/16	; Spannung [V] (C8): 12; Batterie-Kapazität [Ah] (C10): 60; Kälteprüfstrom EN [A] (C9): 560; Länge [mm]: 242; Breite [mm]: 175; Höhe [mm]: 190; Polanordnung (11): 0; Bodenleistenausführung: B13; Gewicht[kg] (C4): 17; Batterie (C12): EFB-Batterie (V3); Vorgaben des Fahrzeugherstellers beachten: 1	2800012000280	-
			Spannung [V] (C8): 12; Batterie-Kapazität [Ah] (C10): 65; Kälteprüfstrom EN [A] (C9): 640; Länge [mm]: 242; Breite [mm]: 175; Höhe [mm]: 190; Polanordnung (11): 0; Bodenleistenausführung: B13; Gewicht[kg] (C4): 15,5	2800012021280	-
1.8 TBi (940FXR11)	177 kW	09/13→		2800012021280	-
2.0 JTDM (940.FXL1A)	103 kW	04/10→	; Spannung [V] (C8): 12; Batterie-Kapazität [Ah] (C10): 70; Kälteprüfstrom EN [A] (C9): 650; Länge [mm]: 278;	2800012001280	-
2.0 JTDM (940.FXV11)	129 kW	11/13→	Breite [mm]: 175; Höhe [mm]: 190; Polanordnung (11): 0;		
2.0 JTDM (940.FYC1A, 940.FXQ1A)	110 kW	08/13→	Bodenleistenausführung: B13; Gewicht[kg] (C4): 20; Batterie (C12): EFB-Batterie (V3); Vorgaben des Fahrzeugherstellers beachten: 1		
2.0 JTDM (940.FXE1A)	125 kW	04/10→	; Spannung [V] (C8): 12; Batterie-Kapazität [Ah] (C10): 70; Kälteprüfstrom EN [A] (C9): 720; Länge [mm]: 278;	2800012006280	-
2.0 JTDM (940.FXH1A, 940.FXH11, 940.FXZ11, 940.FXZ1A)	120 kW	04/10→	Breite [mm]: 175; Höhe [mm]: 190; Polanordnung (11): 0; Bodenleistenausführung: B13; Gewicht[kg] (C4): 20,3; Batterie (C12): AGM-Batterie (V2); Vorgaben des Fahrzeugherstellers beachten: 1; Fahrzeugausstattung: für Fahrzeuge mit Start-Stopp-Funktion (V1)		
2.0 JTDM (940.FXM1A, 940.FXS1A, 940.FYD1A)	100 kW	04/10→02/16			

ALFA ROMEO - GT (937_) 11/03→09/10

Starterbatterie

1.8 TS (937CXR1A)	103 kW	11/03→09/10	; Spannung [V] (C8): 12; Batterie-Kapazität [Ah] (C10): 60; Kälteprüfstrom EN [A] (C9): 560; Länge [mm]: 242;	2800012000280	-
1.9 JTD (937CXN1B, 937CXZ1B)	125 kW	05/08→09/10	Breite [mm]: 175; Höhe [mm]: 190; Polanordnung (11): 0; Bodenleistenausführung: B13; Gewicht[kg] (C4): 17; Batterie (C12): EFB-Batterie (V3); Vorgaben des Fahrzeugherstellers beachten: 1		
1.9 JTD (937CXN1B)	110 kW	11/03→09/10		2800012021280	-
2.0 JTS (937CXH11, 937CXH1A, 937CXT1A)	119 kW	12/06→09/10	Spannung [V] (C8): 12; Batterie-Kapazität [Ah] (C10): 65; Kälteprüfstrom EN [A] (C9): 640; Länge [mm]: 242; Breite [mm]: 175; Höhe [mm]: 190; Polanordnung (11): 0; Bodenleistenausführung: B13; Gewicht[kg] (C4): 15,5		
2.0 JTS (937CXH1A, 937CXH11)	121 kW	11/03→09/10	; Spannung [V] (C8): 12; Batterie-Kapazität [Ah] (C10): 60; Kälteprüfstrom EN [A] (C9): 560; Länge [mm]: 242; Breite [mm]: 175; Höhe [mm]: 190; Polanordnung (11): 0; Bodenleistenausführung: B13; Gewicht[kg] (C4): 17; Batterie (C12): EFB-Batterie (V3); Vorgaben des Fahrzeugherstellers beachten: 1	2800012000280	-
3.2 GTA (937CXP1B)	176 kW	11/03→09/10	Spannung [V] (C8): 12; Batterie-Kapazität [Ah] (C10): 70; Kälteprüfstrom EN [A] (C9): 680; Länge [mm]: 278; Breite [mm]: 175; Höhe [mm]: 175; Polanordnung (11): 0; Bodenleistenausführung: B13; Gewicht[kg] (C4): 16,4	2800012022280	-



ALFA ROMEO - GTV (916_) 09/94→10/05

Starterbatterie

1.8 16V (916C3)	106 kW	05/98→10/05	; Spannung [V] (C8): 12; Batterie-Kapazität [Ah] (C10): 60; Kälteprüfstrom EN [A] (C9): 560; Länge [mm]: 242; Breite [mm]: 175; Höhe [mm]: 190; Polanordnung (11): 0; Bodenleistenausführung: B13; Gewicht[kg] (C4): 17; Batterie (C12): EFB-Batterie (V3); Vorgaben des Fahrzeugherstellers beachten: 1	2800012000280	-
2.0 JTS (916CXA00)	121 kW	04/03→10/05	; Spannung [V] (C8): 12; Batterie-Kapazität [Ah] (C10): 70; Kälteprüfstrom EN [A] (C9): 650; Länge [mm]: 278; Breite [mm]: 175; Höhe [mm]: 190; Polanordnung (11): 0; Bodenleistenausführung: B13; Gewicht[kg] (C4): 20; Batterie (C12): EFB-Batterie (V3); Vorgaben des Fahrzeugherstellers beachten: 1	2800012001280	-
2.0 T.SPARK 16V (916.C2_ 916C2COO)	110 kW	06/95→10/05	; Spannung [V] (C8): 12; Batterie-Kapazität [Ah] (C10): 70; Kälteprüfstrom EN [A] (C9): 720; Länge [mm]: 278; Breite [mm]: 175; Höhe [mm]: 190; Polanordnung (11): 0; Bodenleistenausführung: B13; Gewicht[kg] (C4): 20,3; Batterie (C12): AGM-Batterie (V2); Vorgaben des Fahrzeugherstellers beachten: 1; Fahrzeugausstattung: für Fahrzeuge mit Start-Stopp-Funktion (VI)	2800012006280	-
2.0 T.SPARK 16V (916C2C)	114 kW	09/97→03/03	Spannung [V] (C8): 12; Batterie-Kapazität [Ah] (C10): 65; Kälteprüfstrom EN [A] (C9): 640; Länge [mm]: 242; Breite [mm]: 175; Höhe [mm]: 190; Polanordnung (11): 0; Bodenleistenausführung: B13; Gewicht[kg] (C4): 15,5	2800012021280	-
2.0 V6 Turbo (916.C2A)	148 kW	06/95→09/98		2800012021280	-
3.0 V6 24V (916.C1)	162 kW	10/96→10/00		2800012023280	-
3.0 V6 24V (916.C1B_)	160 kW	10/00→10/05	; Spannung [V] (C8): 12; Batterie-Kapazität [Ah] (C10): 60; Kälteprüfstrom EN [A] (C9): 560; Länge [mm]: 242; Breite [mm]: 175; Höhe [mm]: 190; Polanordnung (11): 0; Bodenleistenausführung: B13; Gewicht[kg] (C4): 17; Batterie (C12): EFB-Batterie (V3); Vorgaben des Fahrzeugherstellers beachten: 1	2800012000280	-
3.2 V6 24V (916CXBOO)	176 kW	04/03→10/05	; Spannung [V] (C8): 12; Batterie-Kapazität [Ah] (C10): 70; Kälteprüfstrom EN [A] (C9): 650; Länge [mm]: 278; Breite [mm]: 175; Höhe [mm]: 190; Polanordnung (11): 0; Bodenleistenausführung: B13; Gewicht[kg] (C4): 20; Batterie (C12): EFB-Batterie (V3); Vorgaben des Fahrzeugherstellers beachten: 1	2800012001280	-
			; Spannung [V] (C8): 12; Batterie-Kapazität [Ah] (C10): 70; Kälteprüfstrom EN [A] (C9): 720; Länge [mm]: 278; Breite [mm]: 175; Höhe [mm]: 190; Polanordnung (11): 0; Bodenleistenausführung: B13; Gewicht[kg] (C4): 20,3; Batterie (C12): AGM-Batterie (V2); Vorgaben des Fahrzeugherstellers beachten: 1; Fahrzeugausstattung: für Fahrzeuge mit Start-Stopp-Funktion (VI)	2800012006280	-
			Spannung [V] (C8): 12; Batterie-Kapazität [Ah] (C10): 80; Kälteprüfstrom EN [A] (C9): 750; Länge [mm]: 278; Breite [mm]: 175; Höhe [mm]: 190; Polanordnung (11): 0; Bodenleistenausführung: B13; Gewicht[kg] (C4): 18,1	2800012023280	-

ALFA ROMEO - MITO (955_) 08/08→

Starterbatterie

0.9 (955AXY1B, 955AXZ1B)	74 kW	12/13→	; Spannung [V] (C8): 12; Batterie-Kapazität [Ah] (C10): 60; Kälteprüfstrom EN [A] (C9): 560; Länge [mm]: 242; Breite [mm]: 175; Höhe [mm]: 190; Polanordnung (11): 0; Bodenleistenausführung: B13; Gewicht[kg] (C4): 17; Batterie (C12): EFB-Batterie (V3); Vorgaben des Fahrzeugherstellers beachten: 1	2800012000280	-
			Spannung [V] (C8): 12; Batterie-Kapazität [Ah] (C10): 55; Kälteprüfstrom EN [A] (C9): 540; Länge [mm]: 207; Breite [mm]: 175; Höhe [mm]: 190; Polanordnung (11): 0; Bodenleistenausführung: B13; Gewicht[kg] (C4): 13	2800012019280	-
0.9 TwinAir (955.AXW1B)	63 kW	07/11→	;	2800012000280	-

**ALFA ROMEO - MITO (955_) 08/08→****Starterbatterie**

0.9 TwinAir (955AXY1B)	77 kW	04/13→	; Spannung [V] (C8): 12; Batterie-Kapazität [Ah] (C10): 60; Kälteprüfstrom EN [A] (C9): 560; Länge [mm]: 242; Breite [mm]: 175; Höhe [mm]: 190; Polanordnung (11): 0; Bodenleistenausführung: B13; Gewicht[kg] (C4): 17; Batterie (C12): EFB-Batterie (V3); Vorgaben des Fahrzeugherstellers beachten: 1	2800012000280	-
			Spannung [V] (C8): 12; Batterie-Kapazität [Ah] (C10): 55; Kälteprüfstrom EN [A] (C9): 540; Länge [mm]: 207; Breite [mm]: 175; Höhe [mm]: 190; Polanordnung (11): 0; Bodenleistenausführung: B13; Gewicht[kg] (C4): 13	2800012019280	-
1.3 MultiJet (955AXH1B, 955AXT1A)	66 kW	08/08→08/10	; Spannung [V] (C8): 12; Batterie-Kapazität [Ah] (C10): 60; Kälteprüfstrom EN [A] (C9): 560; Länge [mm]: 242; Breite [mm]: 175; Höhe [mm]: 190; Polanordnung (11): 0; Bodenleistenausführung: B13; Gewicht[kg] (C4): 17; Batterie (C12): EFB-Batterie (V3); Vorgaben des Fahrzeugherstellers beachten: 1	2800012000280	-
			Spannung [V] (C8): 12; Batterie-Kapazität [Ah] (C10): 80; Kälteprüfstrom EN [A] (C9): 750; Länge [mm]: 278; Breite [mm]: 175; Höhe [mm]: 190; Polanordnung (11): 0; Bodenleistenausführung: B13; Gewicht[kg] (C4): 18,1	2800012023280	-
1.3 MultiJet (955AXPIA, 955AYCIA)	70 kW	09/09→12/18	; Spannung [V] (C8): 12; Batterie-Kapazität [Ah] (C10): 60; Kälteprüfstrom EN [A] (C9): 560; Länge [mm]: 242; Breite [mm]: 175; Höhe [mm]: 190; Polanordnung (11): 0; Bodenleistenausführung: B13; Gewicht[kg] (C4): 17; Batterie (C12): EFB-Batterie (V3); Vorgaben des Fahrzeugherstellers beachten: 1	2800012000280	-
1.3 MultiJet (955AXT1A, 955AYA1A)	59 kW	12/13→	Spannung [V] (C8): 12; Batterie-Kapazität [Ah] (C10): 55; Kälteprüfstrom EN [A] (C9): 540; Länge [mm]: 207; Breite [mm]: 175; Höhe [mm]: 190; Polanordnung (11): 0; Bodenleistenausführung: B13; Gewicht[kg] (C4): 13	2800012019280	-
1.3 MultiJet (955AXT1A)	62 kW	01/11→		2800012000280	-
1.4 (955AXB1B, 955AXU1A)	57 kW	03/11→			
1.4 (955AXB1B, 955AXF1B)	70 kW	09/08→08/13		2800012019280	-
1.4 (955AXB1B)	58 kW	08/08→08/13			
1.4 (955AXV1A)	51 kW	05/11→	; Spannung [V] (C8): 12; Batterie-Kapazität [Ah] (C10): 60; Kälteprüfstrom EN [A] (C9): 560; Länge [mm]: 242; Breite [mm]: 175; Höhe [mm]: 190; Polanordnung (11): 0; Bodenleistenausführung: B13; Gewicht[kg] (C4): 17; Batterie (C12): EFB-Batterie (V3); Vorgaben des Fahrzeugherstellers beachten: 1	2800012000280	-
1.4 Bifuel (955AXG1A)	88 kW	01/09→	Spannung [V] (C8): 12; Batterie-Kapazität [Ah] (C10): 55; Kälteprüfstrom EN [A] (C9): 540; Länge [mm]: 207; Breite [mm]: 175; Höhe [mm]: 190; Polanordnung (11): 0; Bodenleistenausführung: B13; Gewicht[kg] (C4): 13	2800012019280	-
1.4 MultiAir (955AXL1B)	77 kW	09/09→08/13		2800012000280	-
1.4 MultiAir (955AXN1B)	125 kW	09/09→	; Spannung [V] (C8): 12; Batterie-Kapazität [Ah] (C10): 60; Kälteprüfstrom EN [A] (C9): 560; Länge [mm]: 242; Breite [mm]: 175; Höhe [mm]: 190; Polanordnung (11): 0; Bodenleistenausführung: B13; Gewicht[kg] (C4): 17; Batterie (C12): EFB-Batterie (V3); Vorgaben des Fahrzeugherstellers beachten: 1	2800012000280	-
1.4 TB (955.AYB11, 955.AXB1B)	103 kW	12/13→	Spannung [V] (C8): 12; Batterie-Kapazität [Ah] (C10): 55; Kälteprüfstrom EN [A] (C9): 540; Länge [mm]: 207; Breite [mm]: 175; Höhe [mm]: 190; Polanordnung (11): 0; Bodenleistenausführung: B13; Gewicht[kg] (C4): 13	2800012019280	-
1.4 TJet (955AXA1B)	114 kW	08/08→06/11		2800012019280	-
1.4 TJet (955AXD1B)	110 kW	09/08→06/11			
1.4 TJet (955AXG1A)	88 kW	08/08→			



ALFA ROMEO - MITO (955_) 08/08 →

Starterbatterie

1.4 Turbo MultiAir (955AXM1A, 955AXR11)	99 kW	10/09 →	; Spannung [V] (C8): 12; Batterie-Kapazität [Ah] (C10): 60; Kälteprüfstrom EN [A] (C9): 560; Länge [mm]: 242; Breite [mm]: 175; Höhe [mm]: 190; Polanordnung (11): 0; Bodenleistenausführung: B13; Gewicht[kg] (C4): 17; Batterie (C12): EFB-Batterie (V3); Vorgaben des Fahrzeugherstellers beachten: 1	2800012000280	-
			Spannung [V] (C8): 12; Batterie-Kapazität [Ah] (C10): 55; Kälteprüfstrom EN [A] (C9): 540; Länge [mm]: 207; Breite [mm]: 175; Höhe [mm]: 190; Polanordnung (11): 0; Bodenleistenausführung: B13; Gewicht[kg] (C4): 13	2800012019280	-
1.4 Turbo MultiAir (955AXS1B, 955AXS1I)	120 kW	10/09 →	;	2800012000280	-
1.6 JTDM (955AXC1B)	88 kW	08/08 →	; Spannung [V] (C8): 12; Batterie-Kapazität [Ah] (C10): 70; Kälteprüfstrom EN [A] (C9): 650; Länge [mm]: 278; Breite [mm]: 175; Höhe [mm]: 190; Polanordnung (11): 0; Bodenleistenausführung: B13; Gewicht[kg] (C4): 20; Batterie (C12): EFB-Batterie (V3); Vorgaben des Fahrzeugherstellers beachten: 1	2800012001280	-
			; Spannung [V] (C8): 12; Batterie-Kapazität [Ah] (C10): 70; Kälteprüfstrom EN [A] (C9): 720; Länge [mm]: 278; Breite [mm]: 175; Höhe [mm]: 190; Polanordnung (11): 0; Bodenleistenausführung: B13; Gewicht[kg] (C4): 20,3; Batterie (C12): AGM-Batterie (V2); Vorgaben des Fahrzeugherstellers beachten: 1; Fahrzeugausstattung: für Fahrzeuge mit Start-Stopp-Funktion (V1)	2800012006280	-
			Spannung [V] (C8): 12; Batterie-Kapazität [Ah] (C10): 65; Kälteprüfstrom EN [A] (C9): 640; Länge [mm]: 242; Breite [mm]: 175; Höhe [mm]: 190; Polanordnung (11): 0; Bodenleistenausführung: B13; Gewicht[kg] (C4): 15,5	2800012021280	-
1.6 JTDM (955AXE1B)	85 kW	08/08 →	; Spannung [V] (C8): 12; Batterie-Kapazität [Ah] (C10): 60; Kälteprüfstrom EN [A] (C9): 560; Länge [mm]: 242; Breite [mm]: 175; Höhe [mm]: 190; Polanordnung (11): 0; Bodenleistenausführung: B13; Gewicht[kg] (C4): 17; Batterie (C12): EFB-Batterie (V3); Vorgaben des Fahrzeugherstellers beachten: 1	2800012000280	-
			; Spannung [V] (C8): 12; Batterie-Kapazität [Ah] (C10): 70; Kälteprüfstrom EN [A] (C9): 650; Länge [mm]: 278; Breite [mm]: 175; Höhe [mm]: 190; Polanordnung (11): 0; Bodenleistenausführung: B13; Gewicht[kg] (C4): 20; Batterie (C12): EFB-Batterie (V3); Vorgaben des Fahrzeugherstellers beachten: 1	2800012001280	-
			; Spannung [V] (C8): 12; Batterie-Kapazität [Ah] (C10): 70; Kälteprüfstrom EN [A] (C9): 720; Länge [mm]: 278; Breite [mm]: 175; Höhe [mm]: 190; Polanordnung (11): 0; Bodenleistenausführung: B13; Gewicht[kg] (C4): 20,3; Batterie (C12): AGM-Batterie (V2); Vorgaben des Fahrzeugherstellers beachten: 1; Fahrzeugausstattung: für Fahrzeuge mit Start-Stopp-Funktion (V1)	2800012006280	-
			Spannung [V] (C8): 12; Batterie-Kapazität [Ah] (C10): 80; Kälteprüfstrom EN [A] (C9): 750; Länge [mm]: 278; Breite [mm]: 175; Höhe [mm]: 190; Polanordnung (11): 0; Bodenleistenausführung: B13; Gewicht[kg] (C4): 18,1	2800012023280	-

ALFA ROMEO - SPIDER (115_) 01/71 →12/93

Starterbatterie

1600 (11507)	80 kW	03/71 →12/79		2800012021280	-
1600 (11535)	76 kW	03/76 →12/90			-
1600 (115A2)	79 kW	01/90 →12/93			-
2000 (11538, 115661)	92 kW	08/86 →12/90			-
2000 (11538, 115A1)	93 kW	01/77 →12/93			-
2000 (115680, 115681)	85 kW	08/86 →12/90			-
2000 (115A1A)	88 kW	01/90 →12/93			-



ALFA ROMEO - SPIDER (916_) 09/94→04/05

Starterbatterie

1.8 16V (916S3)	106 kW	05/98→04/05	; Spannung [V] (C8): 12; Batterie-Kapazität [Ah] (C10): 60; Kälteprüfstrom EN [A] (C9): 560; Länge [mm]: 242; Breite [mm]: 175; Höhe [mm]: 190; Polanordnung (11): 0; Bodenleistenausführung: B13; Gewicht[kg] (C4): 17; Batterie (C12): EFB-Batterie (V3); Vorgaben des Fahrzeugherstellers beachten: 1	2800012000280	-
			; Spannung [V] (C8): 12; Batterie-Kapazität [Ah] (C10): 65; Kälteprüfstrom EN [A] (C9): 640; Länge [mm]: 242; Breite [mm]: 175; Höhe [mm]: 190; Polanordnung (11): 0; Bodenleistenausführung: B13; Gewicht[kg] (C4): 15,5	2800012021280	-
2.0 JTS (916SXA00)	121 kW	04/03→04/05	; Spannung [V] (C8): 12; Batterie-Kapazität [Ah] (C10): 60; Kälteprüfstrom EN [A] (C9): 560; Länge [mm]: 242; Breite [mm]: 175; Höhe [mm]: 190; Polanordnung (11): 0; Bodenleistenausführung: B13; Gewicht[kg] (C4): 17; Batterie (C12): EFB-Batterie (V3); Vorgaben des Fahrzeugherstellers beachten: 1	2800012000280	-
			; Spannung [V] (C8): 12; Batterie-Kapazität [Ah] (C10): 70; Kälteprüfstrom EN [A] (C9): 650; Länge [mm]: 278; Breite [mm]: 175; Höhe [mm]: 190; Polanordnung (11): 0; Bodenleistenausführung: B13; Gewicht[kg] (C4): 20; Batterie (C12): EFB-Batterie (V3); Vorgaben des Fahrzeugherstellers beachten: 1	2800012001280	-
			; Spannung [V] (C8): 12; Batterie-Kapazität [Ah] (C10): 70; Kälteprüfstrom EN [A] (C9): 720; Länge [mm]: 278; Breite [mm]: 175; Höhe [mm]: 190; Polanordnung (11): 0; Bodenleistenausführung: B13; Gewicht[kg] (C4): 20,3; Batterie (C12): AGM-Batterie (V2); Vorgaben des Fahrzeugherstellers beachten: 1; Fahrzeugausstattung: für Fahrzeuge mit Start-Stopp-Funktion (V1)	2800012006280	-
			; Spannung [V] (C8): 12; Batterie-Kapazität [Ah] (C10): 65; Kälteprüfstrom EN [A] (C9): 640; Länge [mm]: 242; Breite [mm]: 175; Höhe [mm]: 190; Polanordnung (11): 0; Bodenleistenausführung: B13; Gewicht[kg] (C4): 15,5	2800012021280	-
2.0 T.SPARK 16V (916S2B)	114 kW	05/98→08/00		2800012021280	-
2.0 T.SPARK 16V (916S2C00)	110 kW	06/95→04/05	; Spannung [V] (C8): 12; Batterie-Kapazität [Ah] (C10): 60; Kälteprüfstrom EN [A] (C9): 560; Länge [mm]: 242; Breite [mm]: 175; Höhe [mm]: 190; Polanordnung (11): 0; Bodenleistenausführung: B13; Gewicht[kg] (C4): 17; Batterie (C12): EFB-Batterie (V3); Vorgaben des Fahrzeugherstellers beachten: 1	2800012000280	-
2.0 V6 Turbo (916S2A)	148 kW	05/98→04/05	; Spannung [V] (C8): 12; Batterie-Kapazität [Ah] (C10): 70; Kälteprüfstrom EN [A] (C9): 650; Länge [mm]: 278; Breite [mm]: 175; Höhe [mm]: 190; Polanordnung (11): 0; Bodenleistenausführung: B13; Gewicht[kg] (C4): 20; Batterie (C12): EFB-Batterie (V3); Vorgaben des Fahrzeugherstellers beachten: 1	2800012001280	-
			; Spannung [V] (C8): 12; Batterie-Kapazität [Ah] (C10): 70; Kälteprüfstrom EN [A] (C9): 720; Länge [mm]: 278; Breite [mm]: 175; Höhe [mm]: 190; Polanordnung (11): 0; Bodenleistenausführung: B13; Gewicht[kg] (C4): 20,3; Batterie (C12): AGM-Batterie (V2); Vorgaben des Fahrzeugherstellers beachten: 1; Fahrzeugausstattung: für Fahrzeuge mit Start-Stopp-Funktion (V1)	2800012006280	-
			; Spannung [V] (C8): 12; Batterie-Kapazität [Ah] (C10): 65; Kälteprüfstrom EN [A] (C9): 640; Länge [mm]: 242; Breite [mm]: 175; Höhe [mm]: 190; Polanordnung (11): 0; Bodenleistenausführung: B13; Gewicht[kg] (C4): 15,5	2800012021280	-



ALFA ROMEO - SPIDER (916_) 09/94→04/05

Starterbatterie

3.0 V6 (916S1)	141 kW	06/95→04/05	; Spannung [V] (C8): 12; Batterie-Kapazität [Ah] (C10): 60; Kälteprüfstrom EN [A] (C9): 560; Länge [mm]: 242; Breite [mm]: 175; Höhe [mm]: 190; Polanordnung (11): 0; Bodenleistenausführung: B13; Gewicht[kg] (C4): 17; Batterie (C12): EFB-Batterie (V3); Vorgaben des Fahrzeugherstellers beachten: 1	2800012000280	-
			; Spannung [V] (C8): 12; Batterie-Kapazität [Ah] (C10): 70; Kälteprüfstrom EN [A] (C9): 650; Länge [mm]: 278; Breite [mm]: 175; Höhe [mm]: 190; Polanordnung (11): 0; Bodenleistenausführung: B13; Gewicht[kg] (C4): 20; Batterie (C12): EFB-Batterie (V3); Vorgaben des Fahrzeugherstellers beachten: 1	2800012001280	-
			; Spannung [V] (C8): 12; Batterie-Kapazität [Ah] (C10): 70; Kälteprüfstrom EN [A] (C9): 720; Länge [mm]: 278; Breite [mm]: 175; Höhe [mm]: 190; Polanordnung (11): 0; Bodenleistenausführung: B13; Gewicht[kg] (C4): 20,3; Batterie (C12): AGM-Batterie (V2); Vorgaben des Fahrzeugherstellers beachten: 1; Fahrzeugausstattung: für Fahrzeuge mit Start-Stopp-Funktion (VI)	2800012006280	-
			Spannung [V] (C8): 12; Batterie-Kapazität [Ah] (C10): 80; Kälteprüfstrom EN [A] (C9): 750; Länge [mm]: 278; Breite [mm]: 175; Höhe [mm]: 190; Polanordnung (11): 0; Bodenleistenausführung: B13; Gewicht[kg] (C4): 18,1	2800012023280	-
3.0 V6 (916S1B00)	160 kW	09/94→04/05		2800012023280	-
3.0 V6 24V (916S1)	162 kW	01/99→10/03		2800012021280	-
3.2 V6 24V (916SXBO0)	176 kW	04/03→04/05	; Spannung [V] (C8): 12; Batterie-Kapazität [Ah] (C10): 60; Kälteprüfstrom EN [A] (C9): 560; Länge [mm]: 242; Breite [mm]: 175; Höhe [mm]: 190; Polanordnung (11): 0; Bodenleistenausführung: B13; Gewicht[kg] (C4): 17; Batterie (C12): EFB-Batterie (V3); Vorgaben des Fahrzeugherstellers beachten: 1	2800012000280	-
			; Spannung [V] (C8): 12; Batterie-Kapazität [Ah] (C10): 70; Kälteprüfstrom EN [A] (C9): 650; Länge [mm]: 278; Breite [mm]: 175; Höhe [mm]: 190; Polanordnung (11): 0; Bodenleistenausführung: B13; Gewicht[kg] (C4): 20; Batterie (C12): EFB-Batterie (V3); Vorgaben des Fahrzeugherstellers beachten: 1	2800012001280	-
			; Spannung [V] (C8): 12; Batterie-Kapazität [Ah] (C10): 70; Kälteprüfstrom EN [A] (C9): 720; Länge [mm]: 278; Breite [mm]: 175; Höhe [mm]: 190; Polanordnung (11): 0; Bodenleistenausführung: B13; Gewicht[kg] (C4): 20,3; Batterie (C12): AGM-Batterie (V2); Vorgaben des Fahrzeugherstellers beachten: 1; Fahrzeugausstattung: für Fahrzeuge mit Start-Stopp-Funktion (VI)	2800012006280	-
			Spannung [V] (C8): 12; Batterie-Kapazität [Ah] (C10): 80; Kälteprüfstrom EN [A] (C9): 750; Länge [mm]: 278; Breite [mm]: 175; Höhe [mm]: 190; Polanordnung (11): 0; Bodenleistenausführung: B13; Gewicht[kg] (C4): 18,1	2800012023280	-

ALFA ROMEO - SPIDER (939_) 03/06→03/11

Starterbatterie

1.8 TBi (939DXN1B)	147 kW	05/09→03/11		2800012019280	-
--------------------	--------	-------------	--	----------------------	---



ALFA ROMEO - SPIDER (939_) 03/06→03/11

Starterbatterie

2.0 JTDM (939DXP1B, 939EXP1B)	125 kW	05/09→06/10	; Spannung [V] (C8): 12; Batterie-Kapazität [Ah] (C10): 70; Kälteprüfstrom EN [A] (C9): 650; Länge [mm]: 278; Breite [mm]: 175; Höhe [mm]: 190; Polanordnung (11): 0; Bodenleistenausführung: B13; Gewicht[kg] (C4): 20; Batterie (C12): EFB-Batterie (V3); Vorgaben des Fahrzeugherstellers beachten: 1	2800012001280	-
			; Spannung [V] (C8): 12; Batterie-Kapazität [Ah] (C10): 65; Kälteprüfstrom EN [A] (C9): 650; Länge [mm]: 278; Breite [mm]: 175; Höhe [mm]: 175; Polanordnung (11): 0; Bodenleistenausführung: B13; Gewicht[kg] (C4): 17,9; Batterie (C12): EFB-Batterie (V3); Vorgaben des Fahrzeugherstellers beachten: 1	2800012004280	-
			; Spannung [V] (C8): 12; Batterie-Kapazität [Ah] (C10): 75; Kälteprüfstrom EN [A] (C9): 730; Länge [mm]: 315; Breite [mm]: 175; Höhe [mm]: 175; Polanordnung (11): 0; Bodenleistenausführung: B13; Gewicht[kg] (C4): 20; Batterie (C12): EFB-Batterie (V3); Vorgaben des Fahrzeugherstellers beachten: 1	2800012005280	-
			Spannung [V] (C8): 12; Batterie-Kapazität [Ah] (C10): 80; Kälteprüfstrom EN [A] (C9): 750; Länge [mm]: 278; Breite [mm]: 175; Höhe [mm]: 190; Polanordnung (11): 0; Bodenleistenausführung: B13; Gewicht[kg] (C4): 18,1	2800012023280	-
2.0 JTDM (939DXQ1B)	120 kW	04/09→03/11	; Spannung [V] (C8): 12; Batterie-Kapazität [Ah] (C10): 70; Kälteprüfstrom EN [A] (C9): 650; Länge [mm]: 278; Breite [mm]: 175; Höhe [mm]: 190; Polanordnung (11): 0; Bodenleistenausführung: B13; Gewicht[kg] (C4): 20; Batterie (C12): EFB-Batterie (V3); Vorgaben des Fahrzeugherstellers beachten: 1	2800012001280	-
			; Spannung [V] (C8): 12; Batterie-Kapazität [Ah] (C10): 70; Kälteprüfstrom EN [A] (C9): 720; Länge [mm]: 278; Breite [mm]: 175; Höhe [mm]: 190; Polanordnung (11): 0; Bodenleistenausführung: B13; Gewicht[kg] (C4): 20,3; Batterie (C12): AGM-Batterie (V2); Vorgaben des Fahrzeugherstellers beachten: 1; Fahrzeugausstattung: für Fahrzeuge mit Start-Stopp-Funktion (V1)	2800012006280	-
			Spannung [V] (C8): 12; Batterie-Kapazität [Ah] (C10): 80; Kälteprüfstrom EN [A] (C9): 750; Länge [mm]: 278; Breite [mm]: 175; Höhe [mm]: 190; Polanordnung (11): 0; Bodenleistenausführung: B13; Gewicht[kg] (C4): 18,1	2800012023280	-
			; Spannung [V] (C8): 12; Batterie-Kapazität [Ah] (C10): 60; Kälteprüfstrom EN [A] (C9): 560; Länge [mm]: 242; Breite [mm]: 175; Höhe [mm]: 190; Polanordnung (11): 0; Bodenleistenausführung: B13; Gewicht[kg] (C4): 17; Batterie (C12): EFB-Batterie (V3); Vorgaben des Fahrzeugherstellers beachten: 1	2800012000280	-
2.2 JTS (939EXB1B, 939EXB1)	136 kW	03/06→03/11	Spannung [V] (C8): 12; Batterie-Kapazität [Ah] (C10): 65; Kälteprüfstrom EN [A] (C9): 640; Länge [mm]: 242; Breite [mm]: 175; Höhe [mm]: 190; Polanordnung (11): 0; Bodenleistenausführung: B13; Gewicht[kg] (C4): 15,5	2800012021280	-



ALFA ROMEO - SPIDER (939_) 03/06→03/11

Starterbatterie

2.4 JTDM (939DXM1B, 939EXM1B)	154 kW	03/08→03/11	; Spannung [V] (C8): 12; Batterie-Kapazität [Ah] (C10): 70; Kälteprüfstrom EN [A] (C9): 650; Länge [mm]: 278; Breite [mm]: 175; Höhe [mm]: 190; Polanordnung (11): O; Bodenleistenausführung: B13; Gewicht[kg] (C4): 20; Batterie (C12): EFB-Batterie (V3); Vorgaben des Fahrzeugherstellers beachten: 1	2800012001280	-
2.4 JTDM (939EXD1B, 939EXD12)	147 kW	03/06→03/11	; Spannung [V] (C8): 12; Batterie-Kapazität [Ah] (C10): 70; Kälteprüfstrom EN [A] (C9): 720; Länge [mm]: 278; Breite [mm]: 175; Höhe [mm]: 190; Polanordnung (11): O; Bodenleistenausführung: B13; Gewicht[kg] (C4): 20,3; Batterie (C12): AGM-Batterie (V2); Vorgaben des Fahrzeugherstellers beachten: 1; Fahrzeugausstattung: für Fahrzeuge mit Start-Stopp-Funktion (VI)	2800012006280	-
3.2 JTS (939EXG2B)	191 kW	03/08→03/11	Spannung [V] (C8): 12; Batterie-Kapazität [Ah] (C10): 80; Kälteprüfstrom EN [A] (C9): 750; Länge [mm]: 278; Breite [mm]: 175; Höhe [mm]: 190; Polanordnung (11): O; Bodenleistenausführung: B13; Gewicht[kg] (C4): 18,1	2800012023280	-
3.2 JTS Q4 (939EXG2B, 939EXG22)	191 kW	03/06→03/11	; Spannung [V] (C8): 12; Batterie-Kapazität [Ah] (C10): 60; Kälteprüfstrom EN [A] (C9): 560; Länge [mm]: 242; Breite [mm]: 175; Höhe [mm]: 190; Polanordnung (11): O; Bodenleistenausführung: B13; Gewicht[kg] (C4): 17; Batterie (C12): EFB-Batterie (V3); Vorgaben des Fahrzeugherstellers beachten: 1	2800012000280	-
			Spannung [V] (C8): 12; Batterie-Kapazität [Ah] (C10): 80; Kälteprüfstrom EN [A] (C9): 750; Länge [mm]: 278; Breite [mm]: 175; Höhe [mm]: 190; Polanordnung (11): O; Bodenleistenausführung: B13; Gewicht[kg] (C4): 18,1	2800012023280	-

ALFA ROMEO - STELVIO (949_) 12/16→

Starterbatterie

2.2 D (949.AXC1A)	132 kW	12/16→	;	2800012008280	-
2.2 D (949.AXC1A)	140 kW	08/18→			
2.2 D (949.AXD1A)	110 kW	12/16→			
2.2 D (949.AXD1A)	118 kW	08/18→			
2.2 D Q4 (949.AXE2A)	132 kW	12/16→			
2.2 JTDM Q4 (949.AXE2A)	140 kW	08/18→			

ALFA ROMEO - SZ 09/88→08/94

Starterbatterie

3.0 V6 Zagato (162C1)	152 kW	09/88→08/94		2800012023280	-
-----------------------	--------	-------------	--	----------------------	---

AUDI - 50 (86) 08/74→07/78

Starterbatterie

1.1	37 kW	08/74→07/78		2800012018280	-
1.1	44 kW	08/74→07/77			
1.3	44 kW	08/77→07/78			

AUDI - 60 09/68→08/72

Starterbatterie

1.5	40 kW	09/68→08/72		2800012018280	-
-----	-------	-------------	--	----------------------	---

AUDI - 60 Variant 09/68→08/72

Starterbatterie

1.5	40 kW	09/68→08/72		2800012018280	-
-----	-------	-------------	--	----------------------	---

AUDI - 75 09/68→08/72

Starterbatterie

1.7	55 kW	09/68→08/72		2800012018280	-
-----	-------	-------------	--	----------------------	---



AUDI - 75 Variant 09/68→08/72

Starterbatterie

1.7	55 kW	09/68→08/72	2800012018280	-
-----	-------	-------------	----------------------	---

AUDI - 80 09/66→08/68

Starterbatterie

1.7	59 kW	09/66→08/68	2800012018280	-
-----	-------	-------------	----------------------	---

AUDI - 80 (8C2, B4) 09/91→07/95

Starterbatterie

1.6	52 kW	09/91→12/94	2800012020280	-
1.6 E	74 kW	06/93→12/94	2800012022280	-
1.9 TD	55 kW	09/91→12/94		
1.9 TDI	66 kW	09/91→12/94		
2.0	66 kW	09/91→12/94		
2.0 E	85 kW	09/91→12/94		
2.0 E 16V	101 kW	09/91→07/92	2800012020280	-
2.0 E 16V	103 kW	08/92→12/94	2800012022280	-
2.0 E 16V quattro	103 kW	04/92→12/94		
2.0 E quattro	85 kW	09/91→12/94		
2.3 E	98 kW	09/91→12/94		
2.3 E quattro	98 kW	09/91→12/94		
2.6	110 kW	07/92→12/94		
2.6 quattro	110 kW	06/92→12/94		
2.8	128 kW	09/91→12/94		
2.8 quattro	128 kW	09/91→12/94		
S2 quattro	169 kW	02/93→12/94		

AUDI - 80 (80, 82, B1) 05/72→07/78

Starterbatterie

1.3	40 kW	05/72→07/78	2800012018280	-
1.3	44 kW	05/72→07/78		
1.5	55 kW	05/72→08/75		
1.5	63 kW	05/72→07/76		
1.6	55 kW	09/75→07/78		
1.6	63 kW	09/75→07/78		
1.6 GT	74 kW	09/73→07/76	2800012020280	-
1.6 GTE	81 kW	01/76→07/78		

AUDI - 80 (81, 85, B2) 08/78→12/86

Starterbatterie

1.3	40 kW	09/78→07/81	2800012020280	-
1.3	44 kW	09/78→07/81		
1.3	44 kW	09/78→07/86		
1.6	54 kW	02/86→07/86		
1.6	55 kW	08/78→07/86		
1.6	63 kW	08/78→02/83		
1.6 D	40 kW	08/80→08/86	2800012022280	-
1.6 GLE	81 kW	08/78→07/82		
1.6 TD	51 kW	08/81→05/86		
1.8	65 kW	02/86→07/86		
1.8	66 kW	01/83→08/86		
1.8	68 kW	08/83→08/86		
1.8 CC quattro (85Q)	66 kW	08/84→08/86		
1.8 CC quattro (85Q)	68 kW	08/85→08/86		
1.8 GTE	81 kW	08/85→07/86		
1.8 GTE	82 kW	10/84→08/86		
1.8 GTE quattro (85Q)	81 kW	03/85→08/86		
1.8 GTE quattro (85Q)	82 kW	08/84→08/86		
1.9 CD-5S	85 kW	09/81→07/83		
2.0	85 kW	10/83→09/84		
2.0 quattro (85Q)	85 kW	10/83→09/84		
2.2 quattro (85Q)	100 kW	08/82→07/84		



AUDI - 80 (89, 89Q, 8A, B3) 06/86→10/91

Starterbatterie

1.4	48 kW	08/86→07/88	2800012020280	-
1.6	51 kW	08/87→09/91		
1.6	55 kW	09/86→08/91		
1.6	75 kW	08/90→10/91		
1.6 D	40 kW	02/87→07/89	2800012022280	-
1.6 TD	59 kW	09/86→08/91		
1.8	55 kW	10/86→01/90	2800012020280	-
1.8	83 kW	09/86→07/88	2800012022280	-
1.8 E	82 kW	06/86→08/91		
1.8 E quattro	82 kW	09/86→08/91		
1.8 quattro	83 kW	09/86→08/90		
1.8 S	65 kW	08/86→01/90		
1.8 S	66 kW	09/86→10/91		
1.8 S quattro	65 kW	09/86→07/90		
1.8 S quattro	66 kW	09/86→09/91		
1.9 D	50 kW	08/89→08/91		
2.0	82 kW	10/90→08/91		
2.0 E	83 kW	08/88→10/90		
2.0 E 16V	101 kW	03/90→09/91		
2.0 E 16V quattro	101 kW	03/90→08/91		
2.0 E quattro	83 kW	08/88→09/90		
2.0 quattro	82 kW	08/88→07/90		
2.0 quattro	85 kW	10/90→08/91		

AUDI - 80 Avant (8C5, B4) 09/91→01/96

Starterbatterie

1.6 E	74 kW	06/93→01/96	2800012022280	-
1.9 TD	55 kW	09/91→12/94		
1.9 TDI	66 kW	07/92→01/96		
2.0	66 kW	07/92→01/96		
2.0 E	85 kW	07/92→01/96		
2.0 E 16V	103 kW	02/93→01/96		
2.0 E 16V quattro	103 kW	12/92→07/95		
2.3 E	98 kW	07/92→01/96		
2.3 E quattro	98 kW	09/91→11/94		
2.6	110 kW	07/92→01/96		
2.6 quattro	110 kW	07/92→07/95		
2.8	128 kW	09/91→01/96		
2.8 quattro	128 kW	08/92→07/95		
RS2 quattro	232 kW	03/94→05/95		
S2 quattro	169 kW	02/93→07/95		

AUDI - 80 Variant 09/66→08/68

Starterbatterie

1.7	59 kW	09/66→08/68	2800012018280	-
-----	-------	-------------	---------------	---

AUDI - 90 (81, 85, B2) 08/84→03/87

Starterbatterie

2.0	83 kW	03/86→03/87	2800012022280	-
2.0	85 kW	10/84→03/87		
2.0 quattro	85 kW	08/84→08/86		
2.2	85 kW	01/85→03/87		
2.2	100 kW	10/84→03/87		
2.2 E quattro	88 kW	08/85→03/87		
2.2 E quattro	100 kW	11/84→03/87		

AUDI - 90 (89, 89Q, 8A, B3) 04/87→09/91

Starterbatterie

1.6 TD	59 kW	04/87→09/91	2800012022280	-
2.0	85 kW	07/88→09/91		
2.0 20 V	118 kW	08/89→07/91		
2.0 20 V quattro	118 kW	08/88→09/91		
2.2 E	100 kW	04/87→07/91		
2.2 E quattro	100 kW	04/87→09/91		





AUDI - 90 (89, 89Q, 8A, B3) 04/87→09/91

Starterbatterie

2.3 E	98 kW	04/87→09/91		2800012022280	-
2.3 E	100 kW	04/87→07/91			
2.3 E 20V	123 kW	04/90→07/91			
2.3 E 20V	125 kW	08/88→07/91			
2.3 E 20V quattro	123 kW	04/90→09/91			
2.3 E 20V quattro	125 kW	06/88→09/91			
2.3 E quattro	98 kW	04/87→09/91			
2.3 E quattro	100 kW	04/87→07/91			

AUDI - 100 (4A2, C4) 12/90→07/94

Starterbatterie

2.0	74 kW	12/90→07/94	Spannung [V] (C8): 12; Batterie-Kapazität [Ah] (C10): 60;	2800012020280	-
2.0 E	85 kW	12/90→07/94	Kälteprüfstrom EN [A] (C9): 580; Länge [mm]: 242;		
2.0 E 16V	103 kW	01/92→07/94	Breite [mm]: 175; Höhe [mm]: 175; Polanordnung (I1): 0;		
			Bodenleistenausführung: B13; Gewicht[kg] (C4): 14,3		
			Spannung [V] (C8): 12; Batterie-Kapazität [Ah] (C10): 70;	2800012022280	-
			Kälteprüfstrom EN [A] (C9): 680; Länge [mm]: 278;		
			Breite [mm]: 175; Höhe [mm]: 175; Polanordnung (I1): 0;		
			Bodenleistenausführung: B13; Gewicht[kg] (C4): 16,4		
2.0 E quattro	85 kW	12/90→07/92		2800012023280	-
2.3 E	98 kW	12/90→07/94			
2.3 E quattro	98 kW	12/90→07/94			
2.4 D	60 kW	12/90→07/94			
2.5 TDI	85 kW	12/90→07/94			
2.6	110 kW	03/92→07/94			
2.6 quattro	110 kW	04/92→07/94			
2.8 E	128 kW	12/90→07/94			
2.8 E quattro	128 kW	12/90→07/94			
S4 Turbo quattro	169 kW	08/91→07/94			
S4 V8 quattro	206 kW	10/92→07/94			

AUDI - 100 (43, C2) 06/76→07/82

Starterbatterie

1.6	63 kW	08/76→07/82		2800012020280	-
1.9	74 kW	08/80→07/82		2800012022280	-
2.0	85 kW	06/76→08/78			
2.0 D	51 kW	08/78→07/82			
2.1	85 kW	10/77→07/82			
2.1	100 kW	03/77→07/82			

AUDI - 100 (44, 44Q, C3) 08/82→07/91

Starterbatterie

1.8	55 kW	08/82→12/87		2800012022280	-
1.8	65 kW	02/86→07/88			
1.8	66 kW	08/83→07/89			
1.8 Cat	66 kW	03/85→11/90			
1.8 Cat quattro	66 kW	08/85→11/90			
1.8 quattro	65 kW	08/86→07/90			
1.8 quattro	66 kW	10/84→07/88			
1.9	74 kW	08/82→07/84	Spannung [V] (C8): 12; Batterie-Kapazität [Ah] (C10): 60;	2800012020280	-
2.0	83 kW	08/86→11/87	Kälteprüfstrom EN [A] (C9): 580; Länge [mm]: 242;		
2.0	85 kW	08/84→12/87	Breite [mm]: 175; Höhe [mm]: 175; Polanordnung (I1): 0;		
			Bodenleistenausführung: B13; Gewicht[kg] (C4): 14,3		
			Spannung [V] (C8): 12; Batterie-Kapazität [Ah] (C10): 70;	2800012022280	-
			Kälteprüfstrom EN [A] (C9): 680; Länge [mm]: 278;		
			Breite [mm]: 175; Höhe [mm]: 175; Polanordnung (I1): 0;		
			Bodenleistenausführung: B13; Gewicht[kg] (C4): 16,4		
2.0 Cat	85 kW	01/88→11/90		2800012022280	-
2.0 D	51 kW	08/82→07/88			
2.0 D Turbo	64 kW	08/82→02/88			
2.0 D Turbo	74 kW	03/88→11/90			
2.1	100 kW	08/82→07/84			
2.2	79 kW	08/82→07/84			
2.2	85 kW	10/84→09/86			
2.2	101 kW	08/84→12/88			
2.2 Cat	101 kW	06/89→11/90			





AUDI - 100 (44, 44Q, C3) 08/82→07/91

Starterbatterie

2.2 Cat quattro	101 kW	06/89→11/90	2800012022280	-
2.2 E quattro	88 kW	08/85→07/86		
2.2 E Turbo quattro	121 kW	08/86→11/90		
2.2 quattro	101 kW	08/84→12/88		
2.2 Turbo	121 kW	08/86→11/90		
2.3 E	98 kW	01/90→11/90		
2.3 E	100 kW	10/86→11/90		
2.3 E quattro	100 kW	08/86→11/90		
2.3 quattro	98 kW	01/90→11/90		
2.4 D	60 kW	08/89→07/91		
2.5 TDI	88 kW	01/90→11/90		

AUDI - 100 (C1) 11/68→07/76

Starterbatterie

16	63 kW	01/75→07/76	2800012020280	-
18	59 kW	11/68→11/71		
18	63 kW	09/71→07/74		
18	66 kW	11/68→11/71		
18	74 kW	10/70→07/76		
19	82 kW	09/71→07/76		

AUDI - 100 Avant (4A5, C4) 12/90→11/94

Starterbatterie

2.0 E	74 kW	09/91→07/94	2800012022280	-
2.0 E	85 kW	09/91→07/94		
2.0 E 16V	103 kW	07/92→07/94		
2.0 E quattro	85 kW	12/90→07/92		
2.3 E	98 kW	09/91→07/94		
2.3 E quattro	98 kW	09/91→07/94		
2.4 D	60 kW	12/90→07/94		
2.5 TDI	85 kW	12/90→07/94		
2.6	110 kW	03/92→07/94		
2.6 quattro	110 kW	07/92→07/94		
2.8 E	128 kW	09/91→07/94		
2.8 E quattro	128 kW	09/91→07/94		
S4 Turbo quattro	169 kW	09/91→07/94		
S4 V8 quattro	206 kW	10/92→07/94		

AUDI - 100 Avant (43, C2) 07/77→02/83

Starterbatterie

16	63 kW	07/77→02/83	2800012020280	-
19	74 kW	08/80→07/82	2800012022280	-
2.0	85 kW	08/77→07/80		
2.0 D	51 kW	08/78→02/83		
2.1	85 kW	07/77→02/83		
2.1	100 kW	07/77→02/83		

AUDI - 100 Avant (44, 44Q, C3) 08/82→11/90

Starterbatterie

18	55 kW	08/82→12/87	Spannung [V] (C8): 12; Batterie-Kapazität [Ah] (C10): 60; Kälteprüfstrom EN [A] (C9): 580; Länge [mm]: 242; Breite [mm]: 175; Höhe [mm]: 175; Polanordnung (I1): 0; Bodenleistenausführung: B13; Gewicht[kg] (C4): 14,3	2800012020280	-
18	65 kW	02/86→07/90			
18	66 kW	08/83→07/89			
			Spannung [V] (C8): 12; Batterie-Kapazität [Ah] (C10): 70; Kälteprüfstrom EN [A] (C9): 680; Länge [mm]: 278; Breite [mm]: 175; Höhe [mm]: 175; Polanordnung (I1): 0; Bodenleistenausführung: B13; Gewicht[kg] (C4): 16,4	2800012022280	-
1.8 Cat	66 kW	03/85→11/90		2800012022280	-
1.8 Cat quattro	66 kW	08/85→10/90			
1.8 quattro	65 kW	08/86→07/90			
1.8 quattro	66 kW	10/84→07/88			



AUDI - 100 Avant (44, 44Q, C3) 08/82→11/90

Starterbatterie					
1.9	74 kW	02/83→07/84	Spannung [V] (C8): 12; Batterie-Kapazität [Ah] (C10): 60; Kälteprüfstrom EN [A] (C9): 580; Länge [mm]: 242; Breite [mm]: 175; Höhe [mm]: 175; Polanordnung (11): 0; Bodenleistenausführung: B13; Gewicht[kg] (C4): 14,3	2800012020280	-
2.0	83 kW	09/86→11/87		Spannung [V] (C8): 12; Batterie-Kapazität [Ah] (C10): 70; Kälteprüfstrom EN [A] (C9): 680; Länge [mm]: 278; Breite [mm]: 175; Höhe [mm]: 175; Polanordnung (11): 0; Bodenleistenausführung: B13; Gewicht[kg] (C4): 16,4	2800012022280
2.0 D	51 kW	03/83→11/90		2800012022280	-
2.0 E	85 kW	01/85→12/87	Spannung [V] (C8): 12; Batterie-Kapazität [Ah] (C10): 60; Kälteprüfstrom EN [A] (C9): 580; Länge [mm]: 242; Breite [mm]: 175; Höhe [mm]: 175; Polanordnung (11): 0; Bodenleistenausführung: B13; Gewicht[kg] (C4): 14,3	2800012020280	-
2.0 E Cat	85 kW	01/88→11/90		Spannung [V] (C8): 12; Batterie-Kapazität [Ah] (C10): 70; Kälteprüfstrom EN [A] (C9): 680; Länge [mm]: 278; Breite [mm]: 175; Höhe [mm]: 175; Polanordnung (11): 0; Bodenleistenausführung: B13; Gewicht[kg] (C4): 16,4	2800012022280
2.0 TD	64 kW	03/83→10/87		2800012022280	-
2.0 TD	74 kW	03/88→11/90			
2.1	100 kW	08/82→07/84			
2.2	85 kW	10/84→09/86	Spannung [V] (C8): 12; Batterie-Kapazität [Ah] (C10): 60; Kälteprüfstrom EN [A] (C9): 580; Länge [mm]: 242; Breite [mm]: 175; Höhe [mm]: 175; Polanordnung (11): 0; Bodenleistenausführung: B13; Gewicht[kg] (C4): 14,3	2800012020280	-
				Spannung [V] (C8): 12; Batterie-Kapazität [Ah] (C10): 70; Kälteprüfstrom EN [A] (C9): 680; Länge [mm]: 278; Breite [mm]: 175; Höhe [mm]: 175; Polanordnung (11): 0; Bodenleistenausführung: B13; Gewicht[kg] (C4): 16,4	2800012022280
2.2	101 kW	08/84→12/88		2800012022280	-
2.2 Cat	101 kW	06/89→11/90			
2.2 Cat quattro	101 kW	06/89→11/90			
2.2 E quattro	88 kW	08/85→07/86			
2.2 quattro	101 kW	08/84→12/88			
2.2 Turbo	121 kW	08/86→11/90			
2.2 Turbo quattro	121 kW	08/86→11/90			
2.3	98 kW	03/90→11/90			
2.3	100 kW	08/86→11/90			
2.3 E quattro	100 kW	08/86→11/90			
2.3 quattro	98 kW	01/90→11/90			
2.4 D	60 kW	08/89→11/90			
2.5 TDI	88 kW	01/90→11/90			

AUDI - 100 Coupe (C1) 01/70→12/76

Starterbatterie					
1.9	82 kW	08/71→12/76		2800012022280	-
1.9	85 kW	07/70→07/71			

AUDI - 200 (43) 10/79→09/82

Starterbatterie					
2.1 5E	100 kW	10/79→09/82		2800012022280	-
2.1 5T	125 kW	10/79→08/82			

AUDI - 200 (44, 44Q) 06/83→12/91

Starterbatterie					
2.1 5E	100 kW	08/83→07/84		2800012022280	-
2.1 Turbo	134 kW	08/83→01/88			
2.1 Turbo quattro	134 kW	08/83→09/86			
2.2	101 kW	08/84→07/85			
2.2 20V Turbo quattro	162 kW	03/89→12/90			
2.2 Turbo	121 kW	08/85→09/91			
2.2 Turbo	140 kW	02/88→12/90			
2.2 Turbo	147 kW	02/88→12/90			
2.2 Turbo quattro	121 kW	01/85→12/91			
2.2 Turbo quattro	147 kW	02/88→11/90			
2.3	100 kW	11/86→09/91			



AUDI - 200 Avant (44, 44Q) 09/83→12/91

Starterbatterie

2.1 Turbo quattro	134 kW	09/83→01/88		2800012022280	-
2.2 20V Turbo quattro	162 kW	07/89→12/90			
2.2 Turbo	121 kW	08/85→09/91			
2.2 Turbo quattro	121 kW	09/83→12/90			
2.2 Turbo quattro	147 kW	02/88→12/91			
2.3	100 kW	11/86→09/91			

AUDI - A1 (8X1, 8XK) 05/10→10/18

Starterbatterie

1.0 TFSI	70 kW	03/15→10/18		2800012000280	-
1.2 TFSI	63 kW	05/10→04/15		2800012000280	-
			; Spannung [V] (C8): 12; Batterie-Kapazität [Ah] (C10): 60; Kälteprüfstrom EN [A] (C9): 560; Länge [mm]: 242; Breite [mm]: 175; Höhe [mm]: 190; Polanordnung (11): 0; Bodenleistenausführung: B13; Gewicht[kg] (C4): 17; Batterie (C12): EFB-Batterie (V3); Vorgaben des Fahrzeugherstellers beachten: 1		
			; Spannung [V] (C8): 12; Batterie-Kapazität [Ah] (C10): 70; Kälteprüfstrom EN [A] (C9): 720; Länge [mm]: 278; Breite [mm]: 175; Höhe [mm]: 190; Polanordnung (11): 0; Bodenleistenausführung: B13; Gewicht[kg] (C4): 20,3; Batterie (C12): AGM-Batterie (V2); Vorgaben des Fahrzeugherstellers beachten: 1; Fahrzeugausstattung: für Fahrzeuge mit Start-Stopp-Funktion (VI)	2800012006280	-
1.4 TDI	66 kW	11/14→10/18		2800012006280	-
			; Spannung [V] (C8): 12; Batterie-Kapazität [Ah] (C10): 70; Kälteprüfstrom EN [A] (C9): 720; Länge [mm]: 278; Breite [mm]: 175; Höhe [mm]: 190; Polanordnung (11): 0; Bodenleistenausführung: B13; Gewicht[kg] (C4): 20,3; Batterie (C12): AGM-Batterie (V2); Vorgaben des Fahrzeugherstellers beachten: 1; Fahrzeugausstattung: für Fahrzeuge mit Start-Stopp-Funktion (VI)		
			; Spannung [V] (C8): 12; Batterie-Kapazität [Ah] (C10): 80; Kälteprüfstrom EN [A] (C9): 800; Länge [mm]: 315; Breite [mm]: 175; Höhe [mm]: 190; Polanordnung (11): 0; Bodenleistenausführung: B13; Gewicht[kg] (C4): 23; Batterie (C12): AGM-Batterie (V2); Vorgaben des Fahrzeugherstellers beachten: 1; Fahrzeugausstattung: für Fahrzeuge mit Start-Stopp-Funktion (VI)	2800012007280	-
1.4 TFSI	90 kW	05/10→04/15		2800012001280	-
			; Spannung [V] (C8): 12; Batterie-Kapazität [Ah] (C10): 70; Kälteprüfstrom EN [A] (C9): 650; Länge [mm]: 278; Breite [mm]: 175; Höhe [mm]: 190; Polanordnung (11): 0; Bodenleistenausführung: B13; Gewicht[kg] (C4): 20; Batterie (C12): EFB-Batterie (V3); Vorgaben des Fahrzeugherstellers beachten: 1		
			; Spannung [V] (C8): 12; Batterie-Kapazität [Ah] (C10): 70; Kälteprüfstrom EN [A] (C9): 720; Länge [mm]: 278; Breite [mm]: 175; Höhe [mm]: 190; Polanordnung (11): 0; Bodenleistenausführung: B13; Gewicht[kg] (C4): 20,3; Batterie (C12): AGM-Batterie (V2); Vorgaben des Fahrzeugherstellers beachten: 1; Fahrzeugausstattung: für Fahrzeuge mit Start-Stopp-Funktion (VI)	2800012006280	-
			; Spannung [V] (C8): 12; Batterie-Kapazität [Ah] (C10): 80; Kälteprüfstrom EN [A] (C9): 800; Länge [mm]: 315; Breite [mm]: 175; Höhe [mm]: 190; Polanordnung (11): 0; Bodenleistenausführung: B13; Gewicht[kg] (C4): 23; Batterie (C12): AGM-Batterie (V2); Vorgaben des Fahrzeugherstellers beachten: 1; Fahrzeugausstattung: für Fahrzeuge mit Start-Stopp-Funktion (VI)	2800012007280	-



AUDI - A1 (8X1, 8XK) 05/10→10/18

Starterbatterie

1.4 TFSI	92 kW	11/14→10/18	; Spannung [V] (C8): 12; Batterie-Kapazität [Ah] (C10): 60; Kälteprüfstrom EN [A] (C9): 560; Länge [mm]: 242; Breite [mm]: 175; Höhe [mm]: 190; Polanordnung (11): 0; Bodenleistenausführung: B13; Gewicht[kg] (C4): 17; Batterie (C12): EFB-Batterie (V3); Vorgaben des Fahrzeugherstellers beachten: 1	2800012000280	-
			; Spannung [V] (C8): 12; Batterie-Kapazität [Ah] (C10): 70; Kälteprüfstrom EN [A] (C9): 720; Länge [mm]: 278; Breite [mm]: 175; Höhe [mm]: 190; Polanordnung (11): 0; Bodenleistenausführung: B13; Gewicht[kg] (C4): 20,3; Batterie (C12): AGM-Batterie (V2); Vorgaben des Fahrzeugherstellers beachten: 1; Fahrzeugausstattung: für Fahrzeuge mit Start-Stopp-Funktion (VI)	2800012006280	-
1.4 TFSI	103 kW	04/12→04/15	; Spannung [V] (C8): 12; Batterie-Kapazität [Ah] (C10): 70; Kälteprüfstrom EN [A] (C9): 650; Länge [mm]: 278; Breite [mm]: 175; Höhe [mm]: 190; Polanordnung (11): 0; Bodenleistenausführung: B13; Gewicht[kg] (C4): 20; Batterie (C12): EFB-Batterie (V3); Vorgaben des Fahrzeugherstellers beachten: 1	2800012001280	-
1.4 TFSI	136 kW	01/11→04/15	; Spannung [V] (C8): 12; Batterie-Kapazität [Ah] (C10): 70; Kälteprüfstrom EN [A] (C9): 720; Länge [mm]: 278; Breite [mm]: 175; Höhe [mm]: 190; Polanordnung (11): 0; Bodenleistenausführung: B13; Gewicht[kg] (C4): 20,3; Batterie (C12): AGM-Batterie (V2); Vorgaben des Fahrzeugherstellers beachten: 1; Fahrzeugausstattung: für Fahrzeuge mit Start-Stopp-Funktion (VI)	2800012006280	-
			; Spannung [V] (C8): 12; Batterie-Kapazität [Ah] (C10): 80; Kälteprüfstrom EN [A] (C9): 800; Länge [mm]: 315; Breite [mm]: 175; Höhe [mm]: 190; Polanordnung (11): 0; Bodenleistenausführung: B13; Gewicht[kg] (C4): 23; Batterie (C12): AGM-Batterie (V2); Vorgaben des Fahrzeugherstellers beachten: 1; Fahrzeugausstattung: für Fahrzeuge mit Start-Stopp-Funktion (VI)	2800012007280	-
1.4 TSI	110 kW	11/14→10/18	; Spannung [V] (C8): 12; Batterie-Kapazität [Ah] (C10): 60; Kälteprüfstrom EN [A] (C9): 560; Länge [mm]: 242; Breite [mm]: 175; Höhe [mm]: 190; Polanordnung (11): 0; Bodenleistenausführung: B13; Gewicht[kg] (C4): 17; Batterie (C12): EFB-Batterie (V3); Vorgaben des Fahrzeugherstellers beachten: 1	2800012000280	-
			; Spannung [V] (C8): 12; Batterie-Kapazität [Ah] (C10): 70; Kälteprüfstrom EN [A] (C9): 720; Länge [mm]: 278; Breite [mm]: 175; Höhe [mm]: 190; Polanordnung (11): 0; Bodenleistenausführung: B13; Gewicht[kg] (C4): 20,3; Batterie (C12): AGM-Batterie (V2); Vorgaben des Fahrzeugherstellers beachten: 1; Fahrzeugausstattung: für Fahrzeuge mit Start-Stopp-Funktion (VI)	2800012006280	-



AUDI - A1 (8X1, 8XK) 05/10→10/18

Starterbatterie

1.6 TDI	66 kW	03/11→04/15	<p>; Spannung [V] (C8): 12; Batterie-Kapazität [Ah] (C10): 60; Kälteprüfstrom EN [A] (C9): 560; Länge [mm]: 242; Breite [mm]: 175; Höhe [mm]: 190; Polanordnung (11): 0; Bodenleistenausführung: B13; Gewicht[kg] (C4): 17; Batterie (C12): EFB-Batterie (V3); Vorgaben des Fahrzeugherstellers beachten: 1</p>	2800012000280	-
			<p>; Spannung [V] (C8): 12; Batterie-Kapazität [Ah] (C10): 70; Kälteprüfstrom EN [A] (C9): 720; Länge [mm]: 278; Breite [mm]: 175; Höhe [mm]: 190; Polanordnung (11): 0; Bodenleistenausführung: B13; Gewicht[kg] (C4): 20,3; Batterie (C12): AGM-Batterie (V2); Vorgaben des Fahrzeugherstellers beachten: 1; Fahrzeugausstattung: für Fahrzeuge mit Start-Stopp-Funktion (VI)</p>	2800012006280	-
			<p>; Spannung [V] (C8): 12; Batterie-Kapazität [Ah] (C10): 80; Kälteprüfstrom EN [A] (C9): 800; Länge [mm]: 315; Breite [mm]: 175; Höhe [mm]: 190; Polanordnung (11): 0; Bodenleistenausführung: B13; Gewicht[kg] (C4): 23; Batterie (C12): AGM-Batterie (V2); Vorgaben des Fahrzeugherstellers beachten: 1; Fahrzeugausstattung: für Fahrzeuge mit Start-Stopp-Funktion (VI)</p>	2800012007280	-
1.6 TDI	77 kW	05/10→04/15	<p>; Spannung [V] (C8): 12; Batterie-Kapazität [Ah] (C10): 70; Kälteprüfstrom EN [A] (C9): 650; Länge [mm]: 278; Breite [mm]: 175; Höhe [mm]: 190; Polanordnung (11): 0; Bodenleistenausführung: B13; Gewicht[kg] (C4): 20; Batterie (C12): EFB-Batterie (V3); Vorgaben des Fahrzeugherstellers beachten: 1</p>	2800012001280	-
			<p>; Spannung [V] (C8): 12; Batterie-Kapazität [Ah] (C10): 70; Kälteprüfstrom EN [A] (C9): 720; Länge [mm]: 278; Breite [mm]: 175; Höhe [mm]: 190; Polanordnung (11): 0; Bodenleistenausführung: B13; Gewicht[kg] (C4): 20,3; Batterie (C12): AGM-Batterie (V2); Vorgaben des Fahrzeugherstellers beachten: 1; Fahrzeugausstattung: für Fahrzeuge mit Start-Stopp-Funktion (VI)</p>	2800012006280	-
			<p>; Spannung [V] (C8): 12; Batterie-Kapazität [Ah] (C10): 80; Kälteprüfstrom EN [A] (C9): 800; Länge [mm]: 315; Breite [mm]: 175; Höhe [mm]: 190; Polanordnung (11): 0; Bodenleistenausführung: B13; Gewicht[kg] (C4): 23; Batterie (C12): AGM-Batterie (V2); Vorgaben des Fahrzeugherstellers beachten: 1; Fahrzeugausstattung: für Fahrzeuge mit Start-Stopp-Funktion (VI)</p>	2800012007280	-
1.6 TDI	85 kW	11/14→10/18	;	2800012006280	-
1.8 TFSI	141 kW	02/15→10/18	<p>; Spannung [V] (C8): 12; Batterie-Kapazität [Ah] (C10): 80; Kälteprüfstrom EN [A] (C9): 730; Länge [mm]: 315; Breite [mm]: 175; Höhe [mm]: 190; Polanordnung (11): 0; Bodenleistenausführung: B13; Gewicht[kg] (C4): 22,4; Batterie (C12): EFB-Batterie (V3); Vorgaben des Fahrzeugherstellers beachten: 1</p>	2800012002280	-
			<p>; Spannung [V] (C8): 12; Batterie-Kapazität [Ah] (C10): 70; Kälteprüfstrom EN [A] (C9): 720; Länge [mm]: 278; Breite [mm]: 175; Höhe [mm]: 190; Polanordnung (11): 0; Bodenleistenausführung: B13; Gewicht[kg] (C4): 20,3; Batterie (C12): AGM-Batterie (V2); Vorgaben des Fahrzeugherstellers beachten: 1; Fahrzeugausstattung: für Fahrzeuge mit Start-Stopp-Funktion (VI)</p>	2800012006280	-
			<p>; Spannung [V] (C8): 12; Batterie-Kapazität [Ah] (C10): 80; Kälteprüfstrom EN [A] (C9): 800; Länge [mm]: 315; Breite [mm]: 175; Höhe [mm]: 190; Polanordnung (11): 0; Bodenleistenausführung: B13; Gewicht[kg] (C4): 23; Batterie (C12): AGM-Batterie (V2); Vorgaben des Fahrzeugherstellers beachten: 1; Fahrzeugausstattung: für Fahrzeuge mit Start-Stopp-Funktion (VI)</p>	2800012007280	-



AUDI - A1 (8X1, 8XK) 05/10→10/18

Starterbatterie

2.0 TDI	100 kW	05/12→04/15	; Spannung [V] (C8): 12; Batterie-Kapazität [Ah] (C10): 70; Kälteprüfstrom EN [A] (C9): 650; Länge [mm]: 278; Breite [mm]: 175; Höhe [mm]: 190; Polanordnung (11): 0; Bodenleistenausführung: B13; Gewicht[kg] (C4): 20; Batterie (C12): EFB-Batterie (V3); Vorgaben des Fahrzeugherstellers beachten: 1	2800012001280	-
2.0 TDI	105 kW	09/11→04/15	; Spannung [V] (C8): 12; Batterie-Kapazität [Ah] (C10): 70; Kälteprüfstrom EN [A] (C9): 720; Länge [mm]: 278; Breite [mm]: 175; Höhe [mm]: 190; Polanordnung (11): 0; Bodenleistenausführung: B13; Gewicht[kg] (C4): 20,3; Batterie (C12): AGM-Batterie (V2); Vorgaben des Fahrzeugherstellers beachten: 1; Fahrzeugausstattung: für Fahrzeuge mit Start-Stopp-Funktion (V1)	2800012006280	-
			; Spannung [V] (C8): 12; Batterie-Kapazität [Ah] (C10): 80; Kälteprüfstrom EN [A] (C9): 800; Länge [mm]: 315; Breite [mm]: 175; Höhe [mm]: 190; Polanordnung (11): 0; Bodenleistenausführung: B13; Gewicht[kg] (C4): 23; Batterie (C12): AGM-Batterie (V2); Vorgaben des Fahrzeugherstellers beachten: 1; Fahrzeugausstattung: für Fahrzeuge mit Start-Stopp-Funktion (V1)	2800012007280	-
2.0 TFSI quattro	188 kW	03/12→11/12	; Spannung [V] (C8): 12; Batterie-Kapazität [Ah] (C10): 75; Kälteprüfstrom EN [A] (C9): 730; Länge [mm]: 315; Breite [mm]: 175; Höhe [mm]: 175; Polanordnung (11): 0; Bodenleistenausführung: B13; Gewicht[kg] (C4): 20; Batterie (C12): EFB-Batterie (V3); Vorgaben des Fahrzeugherstellers beachten: 1	2800012005280	-
			; Spannung [V] (C8): 12; Batterie-Kapazität [Ah] (C10): 70; Kälteprüfstrom EN [A] (C9): 720; Länge [mm]: 278; Breite [mm]: 175; Höhe [mm]: 190; Polanordnung (11): 0; Bodenleistenausführung: B13; Gewicht[kg] (C4): 20,3; Batterie (C12): AGM-Batterie (V2); Vorgaben des Fahrzeugherstellers beachten: 1; Fahrzeugausstattung: für Fahrzeuge mit Start-Stopp-Funktion (V1)	2800012006280	-
			; Spannung [V] (C8): 12; Batterie-Kapazität [Ah] (C10): 80; Kälteprüfstrom EN [A] (C9): 800; Länge [mm]: 315; Breite [mm]: 175; Höhe [mm]: 190; Polanordnung (11): 0; Bodenleistenausführung: B13; Gewicht[kg] (C4): 23; Batterie (C12): AGM-Batterie (V2); Vorgaben des Fahrzeugherstellers beachten: 1; Fahrzeugausstattung: für Fahrzeuge mit Start-Stopp-Funktion (V1)	2800012007280	-
S1 quattro	170 kW	03/14→10/18	;	2800012007280	-

AUDI - A1 Sportback (8XA, 8XF) 09/11→10/18

Starterbatterie

1.0 TFSI	70 kW	03/15→10/18	; Spannung [V] (C8): 12; Batterie-Kapazität [Ah] (C10): 60; Kälteprüfstrom EN [A] (C9): 560; Länge [mm]: 242; Breite [mm]: 175; Höhe [mm]: 190; Polanordnung (11): 0; Bodenleistenausführung: B13; Gewicht[kg] (C4): 17; Batterie (C12): EFB-Batterie (V3); Vorgaben des Fahrzeugherstellers beachten: 1	2800012000280	-
1.2 TFSI	63 kW	01/12→04/15	; Spannung [V] (C8): 12; Batterie-Kapazität [Ah] (C10): 70; Kälteprüfstrom EN [A] (C9): 720; Länge [mm]: 278; Breite [mm]: 175; Höhe [mm]: 190; Polanordnung (11): 0; Bodenleistenausführung: B13; Gewicht[kg] (C4): 20,3; Batterie (C12): AGM-Batterie (V2); Vorgaben des Fahrzeugherstellers beachten: 1; Fahrzeugausstattung: für Fahrzeuge mit Start-Stopp-Funktion (V1)	2800012006280	-



AUDI - A1 Sportback (8XA, 8XF) 09/11→10/18

Starterbatterie

1.4 TDI	66 kW	11/14→10/18	; Spannung [V] (C8): 12; Batterie-Kapazität [Ah] (C10): 70; Kälteprüfstrom EN [A] (C9): 720; Länge [mm]: 278; Breite [mm]: 175; Höhe [mm]: 190; Polanordnung (I1): 0; Bodenleistenausführung: B13; Gewicht[kg] (C4): 20,3; Batterie (C12): AGM-Batterie (V2); Vorgaben des Fahrzeugherstellers beachten: 1; Fahrzeugausstattung: für Fahrzeuge mit Start-Stopp-Funktion (V1)	2800012006280	-
			; Spannung [V] (C8): 12; Batterie-Kapazität [Ah] (C10): 80; Kälteprüfstrom EN [A] (C9): 800; Länge [mm]: 315; Breite [mm]: 175; Höhe [mm]: 190; Polanordnung (I1): 0; Bodenleistenausführung: B13; Gewicht[kg] (C4): 23; Batterie (C12): AGM-Batterie (V2); Vorgaben des Fahrzeugherstellers beachten: 1; Fahrzeugausstattung: für Fahrzeuge mit Start-Stopp-Funktion (V1)	2800012007280	-
1.4 TFSI	90 kW	11/11→04/15	; Spannung [V] (C8): 12; Batterie-Kapazität [Ah] (C10): 70; Kälteprüfstrom EN [A] (C9): 650; Länge [mm]: 278; Breite [mm]: 175; Höhe [mm]: 190; Polanordnung (I1): 0; Bodenleistenausführung: B13; Gewicht[kg] (C4): 20; Batterie (C12): EFB-Batterie (V3); Vorgaben des Fahrzeugherstellers beachten: 1	2800012001280	-
			; Spannung [V] (C8): 12; Batterie-Kapazität [Ah] (C10): 70; Kälteprüfstrom EN [A] (C9): 720; Länge [mm]: 278; Breite [mm]: 175; Höhe [mm]: 190; Polanordnung (I1): 0; Bodenleistenausführung: B13; Gewicht[kg] (C4): 20,3; Batterie (C12): AGM-Batterie (V2); Vorgaben des Fahrzeugherstellers beachten: 1; Fahrzeugausstattung: für Fahrzeuge mit Start-Stopp-Funktion (V1)	2800012006280	-
			; Spannung [V] (C8): 12; Batterie-Kapazität [Ah] (C10): 80; Kälteprüfstrom EN [A] (C9): 800; Länge [mm]: 315; Breite [mm]: 175; Höhe [mm]: 190; Polanordnung (I1): 0; Bodenleistenausführung: B13; Gewicht[kg] (C4): 23; Batterie (C12): AGM-Batterie (V2); Vorgaben des Fahrzeugherstellers beachten: 1; Fahrzeugausstattung: für Fahrzeuge mit Start-Stopp-Funktion (V1)	2800012007280	-
1.4 TFSI	92 kW	11/14→10/18	;	2800012000280	-
1.4 TFSI	103 kW	04/12→04/15	; Spannung [V] (C8): 12; Batterie-Kapazität [Ah] (C10): 70; Kälteprüfstrom EN [A] (C9): 650; Länge [mm]: 278; Breite [mm]: 175; Höhe [mm]: 190; Polanordnung (I1): 0; Bodenleistenausführung: B13; Gewicht[kg] (C4): 20; Batterie (C12): EFB-Batterie (V3); Vorgaben des Fahrzeugherstellers beachten: 1	2800012001280	-
1.4 TFSI	136 kW	11/11→04/15	; Spannung [V] (C8): 12; Batterie-Kapazität [Ah] (C10): 70; Kälteprüfstrom EN [A] (C9): 720; Länge [mm]: 278; Breite [mm]: 175; Höhe [mm]: 190; Polanordnung (I1): 0; Bodenleistenausführung: B13; Gewicht[kg] (C4): 20,3; Batterie (C12): AGM-Batterie (V2); Vorgaben des Fahrzeugherstellers beachten: 1; Fahrzeugausstattung: für Fahrzeuge mit Start-Stopp-Funktion (V1)	2800012006280	-
			; Spannung [V] (C8): 12; Batterie-Kapazität [Ah] (C10): 80; Kälteprüfstrom EN [A] (C9): 800; Länge [mm]: 315; Breite [mm]: 175; Höhe [mm]: 190; Polanordnung (I1): 0; Bodenleistenausführung: B13; Gewicht[kg] (C4): 23; Batterie (C12): AGM-Batterie (V2); Vorgaben des Fahrzeugherstellers beachten: 1; Fahrzeugausstattung: für Fahrzeuge mit Start-Stopp-Funktion (V1)	2800012007280	-



AUDI - A1 Sportback (8XA, 8XF) 09/11→10/18

Starterbatterie

1.4 TSI	110 kW	11/14→10/18	; Spannung [V] (C8): 12; Batterie-Kapazität [Ah] (C10): 70; Kälteprüfstrom EN [A] (C9): 720; Länge [mm]: 278; Breite [mm]: 175; Höhe [mm]: 190; Polanordnung (I1): 0; Bodenleistenausführung: B13; Gewicht[kg] (C4): 20,3; Batterie (C12): AGM-Batterie (V2); Vorgaben des Fahrzeugherstellers beachten: 1; Fahrzeugausstattung: für Fahrzeuge mit Start-Stopp-Funktion (V1)	2800012006280	-
			; Spannung [V] (C8): 12; Batterie-Kapazität [Ah] (C10): 80; Kälteprüfstrom EN [A] (C9): 800; Länge [mm]: 315; Breite [mm]: 175; Höhe [mm]: 190; Polanordnung (I1): 0; Bodenleistenausführung: B13; Gewicht[kg] (C4): 23; Batterie (C12): AGM-Batterie (V2); Vorgaben des Fahrzeugherstellers beachten: 1; Fahrzeugausstattung: für Fahrzeuge mit Start-Stopp-Funktion (V1)	2800012007280	-
1.6 TDI	66 kW	11/11→04/15	; Spannung [V] (C8): 12; Batterie-Kapazität [Ah] (C10): 70; Kälteprüfstrom EN [A] (C9): 650; Länge [mm]: 278; Breite [mm]: 175; Höhe [mm]: 190; Polanordnung (I1): 0; Bodenleistenausführung: B13; Gewicht[kg] (C4): 20; Batterie (C12): EFB-Batterie (V3); Vorgaben des Fahrzeugherstellers beachten: 1	2800012001280	-
1.6 TDI	77 kW	11/11→04/15	; Spannung [V] (C8): 12; Batterie-Kapazität [Ah] (C10): 70; Kälteprüfstrom EN [A] (C9): 720; Länge [mm]: 278; Breite [mm]: 175; Höhe [mm]: 190; Polanordnung (I1): 0; Bodenleistenausführung: B13; Gewicht[kg] (C4): 20,3; Batterie (C12): AGM-Batterie (V2); Vorgaben des Fahrzeugherstellers beachten: 1; Fahrzeugausstattung: für Fahrzeuge mit Start-Stopp-Funktion (V1)	2800012006280	-
			; Spannung [V] (C8): 12; Batterie-Kapazität [Ah] (C10): 80; Kälteprüfstrom EN [A] (C9): 800; Länge [mm]: 315; Breite [mm]: 175; Höhe [mm]: 190; Polanordnung (I1): 0; Bodenleistenausführung: B13; Gewicht[kg] (C4): 23; Batterie (C12): AGM-Batterie (V2); Vorgaben des Fahrzeugherstellers beachten: 1; Fahrzeugausstattung: für Fahrzeuge mit Start-Stopp-Funktion (V1)	2800012007280	-
1.6 TDI	85 kW	11/14→10/18	;	2800012006280	-
1.8 TFSI	141 kW	02/15→10/18	; Spannung [V] (C8): 12; Batterie-Kapazität [Ah] (C10): 70; Kälteprüfstrom EN [A] (C9): 720; Länge [mm]: 278; Breite [mm]: 175; Höhe [mm]: 190; Polanordnung (I1): 0; Bodenleistenausführung: B13; Gewicht[kg] (C4): 20,3; Batterie (C12): AGM-Batterie (V2); Vorgaben des Fahrzeugherstellers beachten: 1; Fahrzeugausstattung: für Fahrzeuge mit Start-Stopp-Funktion (V1)	2800012006280	-
			; Spannung [V] (C8): 12; Batterie-Kapazität [Ah] (C10): 80; Kälteprüfstrom EN [A] (C9): 800; Länge [mm]: 315; Breite [mm]: 175; Höhe [mm]: 190; Polanordnung (I1): 0; Bodenleistenausführung: B13; Gewicht[kg] (C4): 23; Batterie (C12): AGM-Batterie (V2); Vorgaben des Fahrzeugherstellers beachten: 1; Fahrzeugausstattung: für Fahrzeuge mit Start-Stopp-Funktion (V1)	2800012007280	-



AUDI - A1 Sportback (8XA, 8XF) 09/11→10/18

Starterbatterie

2.0 TDI	100 kW	05/12→04/15	; Spannung [V] (C8): 12; Batterie-Kapazität [Ah] (C10): 70; Kälteprüfstrom EN [A] (C9): 650; Länge [mm]: 278; Breite [mm]: 175; Höhe [mm]: 190; Polanordnung (11): 0; Bodenleistenausführung: B13; Gewicht[kg] (C4): 20; Batterie (C12): EFB-Batterie (V3); Vorgaben des Fahrzeugherstellers beachten: 1	2800012001280	-
2.0 TDI	105 kW	09/11→04/15	; Spannung [V] (C8): 12; Batterie-Kapazität [Ah] (C10): 70; Kälteprüfstrom EN [A] (C9): 720; Länge [mm]: 278; Breite [mm]: 175; Höhe [mm]: 190; Polanordnung (11): 0; Bodenleistenausführung: B13; Gewicht[kg] (C4): 20,3; Batterie (C12): AGM-Batterie (V2); Vorgaben des Fahrzeugherstellers beachten: 1; Fahrzeugausstattung: für Fahrzeuge mit Start-Stopp-Funktion (V1)	2800012006280	-
			; Spannung [V] (C8): 12; Batterie-Kapazität [Ah] (C10): 80; Kälteprüfstrom EN [A] (C9): 800; Länge [mm]: 315; Breite [mm]: 175; Höhe [mm]: 190; Polanordnung (11): 0; Bodenleistenausführung: B13; Gewicht[kg] (C4): 23; Batterie (C12): AGM-Batterie (V2); Vorgaben des Fahrzeugherstellers beachten: 1; Fahrzeugausstattung: für Fahrzeuge mit Start-Stopp-Funktion (V1)	2800012007280	-
S1 quattro	170 kW	03/14→10/18	;	2800012007280	-

AUDI - A2 (8Z0) 02/00→08/05

Starterbatterie

1.2 TDI	45 kW	03/01→08/05	; Spannung [V] (C8): 12; Batterie-Kapazität [Ah] (C10): 70; Kälteprüfstrom EN [A] (C9): 650; Länge [mm]: 278; Breite [mm]: 175; Höhe [mm]: 190; Polanordnung (11): 0; Bodenleistenausführung: B13; Gewicht[kg] (C4): 20; Batterie (C12): EFB-Batterie (V3); Vorgaben des Fahrzeugherstellers beachten: 1	2800012001280	-
1.4	55 kW	02/00→08/05	; Spannung [V] (C8): 12; Batterie-Kapazität [Ah] (C10): 70; Kälteprüfstrom EN [A] (C9): 720; Länge [mm]: 278; Breite [mm]: 175; Höhe [mm]: 190; Polanordnung (11): 0; Bodenleistenausführung: B13; Gewicht[kg] (C4): 20,3; Batterie (C12): AGM-Batterie (V2); Vorgaben des Fahrzeugherstellers beachten: 1; Fahrzeugausstattung: für Fahrzeuge mit Start-Stopp-Funktion (V1)	2800012006280	-
1.4 TDI	55 kW	02/00→08/05	; Spannung [V] (C8): 12; Batterie-Kapazität [Ah] (C10): 80; Kälteprüfstrom EN [A] (C9): 750; Länge [mm]: 278; Breite [mm]: 175; Höhe [mm]: 190; Polanordnung (11): 0; Bodenleistenausführung: B13; Gewicht[kg] (C4): 18,1	2800012023280	-
1.4 TDI	66 kW	11/03→08/05			
1.6 FSI	81 kW	05/02→08/05			

AUDI - A3 (8L1) 09/96→09/06

Starterbatterie

1.6	74 kW	09/96→05/03		2800012019280	-
1.6	75 kW	08/00→05/03			
1.8	92 kW	09/96→05/03		2800012021280	-
1.8 T	110 kW	12/96→05/03			
1.8 T	132 kW	12/98→05/03			
1.8 T quattro	110 kW	12/96→05/03			
1.8 T quattro	132 kW	10/98→05/03			
1.9 TDI	66 kW	09/96→07/01		2800012023280	-
1.9 TDI	74 kW	10/00→05/03			
1.9 TDI	81 kW	08/97→07/01			
1.9 TDI	96 kW	08/00→05/03			
1.9 TDI quattro	96 kW	08/00→05/03			
S3 quattro	154 kW	03/99→04/02		2800012021280	-
S3 quattro	165 kW	10/01→05/03			



AUDI - A3 (8P1) 05/03→12/13

Starterbatterie

1.2 TSI	77 kW	04/10→08/12	; Spannung [V] (C8): 12; Batterie-Kapazität [Ah] (C10): 60; Kälteprüfstrom EN [A] (C9): 560; Länge [mm]: 242; Breite [mm]: 175; Höhe [mm]: 190; Polanordnung (11): 0; Bodenleistenausführung: B13; Gewicht[kg] (C4): 17; Batterie (C12): EFB-Batterie (V3); Vorgaben des Fahrzeugherstellers beachten: 1	2800012000280	-
1.4 TFSI	92 kW	09/07→08/12	; Spannung [V] (C8): 12; Batterie-Kapazität [Ah] (C10): 70; Kälteprüfstrom EN [A] (C9): 650; Länge [mm]: 278; Breite [mm]: 175; Höhe [mm]: 190; Polanordnung (11): 0; Bodenleistenausführung: B13; Gewicht[kg] (C4): 20; Batterie (C12): EFB-Batterie (V3); Vorgaben des Fahrzeugherstellers beachten: 1	2800012001280	-
			; Spannung [V] (C8): 12; Batterie-Kapazität [Ah] (C10): 70; Kälteprüfstrom EN [A] (C9): 720; Länge [mm]: 278; Breite [mm]: 175; Höhe [mm]: 190; Polanordnung (11): 0; Bodenleistenausführung: B13; Gewicht[kg] (C4): 20,3; Batterie (C12): AGM-Batterie (V2); Vorgaben des Fahrzeugherstellers beachten: 1; Fahrzeugausstattung: für Fahrzeuge mit Start-Stopp-Funktion (V1)	2800012006280	-
			Spannung [V] (C8): 12; Batterie-Kapazität [Ah] (C10): 65; Kälteprüfstrom EN [A] (C9): 640; Länge [mm]: 242; Breite [mm]: 175; Höhe [mm]: 190; Polanordnung (11): 0; Bodenleistenausführung: B13; Gewicht[kg] (C4): 15,5	2800012021280	-
1.6	75 kW	05/03→08/12	; Spannung [V] (C8): 12; Batterie-Kapazität [Ah] (C10): 60; Kälteprüfstrom EN [A] (C9): 560; Länge [mm]: 242; Breite [mm]: 175; Höhe [mm]: 190; Polanordnung (11): 0; Bodenleistenausführung: B13; Gewicht[kg] (C4): 17; Batterie (C12): EFB-Batterie (V3); Vorgaben des Fahrzeugherstellers beachten: 1	2800012000280	-
			Spannung [V] (C8): 12; Batterie-Kapazität [Ah] (C10): 80; Kälteprüfstrom EN [A] (C9): 750; Länge [mm]: 278; Breite [mm]: 175; Höhe [mm]: 190; Polanordnung (11): 0; Bodenleistenausführung: B13; Gewicht[kg] (C4): 18,1	2800012023280	-
1.6 E-Power	75 kW	01/11→08/12	; Spannung [V] (C8): 12; Batterie-Kapazität [Ah] (C10): 60; Kälteprüfstrom EN [A] (C9): 560; Länge [mm]: 242; Breite [mm]: 175; Höhe [mm]: 190; Polanordnung (11): 0; Bodenleistenausführung: B13; Gewicht[kg] (C4): 17; Batterie (C12): EFB-Batterie (V3); Vorgaben des Fahrzeugherstellers beachten: 1	2800012000280	-
			Spannung [V] (C8): 12; Batterie-Kapazität [Ah] (C10): 65; Kälteprüfstrom EN [A] (C9): 640; Länge [mm]: 242; Breite [mm]: 175; Höhe [mm]: 190; Polanordnung (11): 0; Bodenleistenausführung: B13; Gewicht[kg] (C4): 15,5	2800012021280	-
1.6 FSI	85 kW	08/03→09/07	; Spannung [V] (C8): 12; Batterie-Kapazität [Ah] (C10): 60; Kälteprüfstrom EN [A] (C9): 560; Länge [mm]: 242; Breite [mm]: 175; Höhe [mm]: 190; Polanordnung (11): 0; Bodenleistenausführung: B13; Gewicht[kg] (C4): 17; Batterie (C12): EFB-Batterie (V3); Vorgaben des Fahrzeugherstellers beachten: 1	2800012000280	-
			Spannung [V] (C8): 12; Batterie-Kapazität [Ah] (C10): 80; Kälteprüfstrom EN [A] (C9): 750; Länge [mm]: 278; Breite [mm]: 175; Höhe [mm]: 190; Polanordnung (11): 0; Bodenleistenausführung: B13; Gewicht[kg] (C4): 18,1	2800012023280	-



AUDI - A3 (8P1) 05/03→12/13

Starterbatterie

1.6 TDI	66 kW	05/09→08/12	; Spannung [V] (C8): 12; Batterie-Kapazität [Ah] (C10): 60; Kälteprüfstrom EN [A] (C9): 560; Länge [mm]: 242; Breite [mm]: 175; Höhe [mm]: 190; Polanordnung (11): 0; Bodenleistenausführung: B13; Gewicht[kg] (C4): 17; Batterie (C12): EFB-Batterie (V3); Vorgaben des Fahrzeugherstellers beachten: 1	2800012000280	-
1.6 TDI	77 kW	05/09→08/12	; Spannung [V] (C8): 12; Batterie-Kapazität [Ah] (C10): 70; Kälteprüfstrom EN [A] (C9): 650; Länge [mm]: 278; Breite [mm]: 175; Höhe [mm]: 190; Polanordnung (11): 0; Bodenleistenausführung: B13; Gewicht[kg] (C4): 20; Batterie (C12): EFB-Batterie (V3); Vorgaben des Fahrzeugherstellers beachten: 1	2800012001280	-
			; Spannung [V] (C8): 12; Batterie-Kapazität [Ah] (C10): 70; Kälteprüfstrom EN [A] (C9): 720; Länge [mm]: 278; Breite [mm]: 175; Höhe [mm]: 190; Polanordnung (11): 0; Bodenleistenausführung: B13; Gewicht[kg] (C4): 20,3; Batterie (C12): AGM-Batterie (V2); Vorgaben des Fahrzeugherstellers beachten: 1; Fahrzeugausstattung: für Fahrzeuge mit Start-Stopp-Funktion (V1)	2800012006280	-
			Spannung [V] (C8): 12; Batterie-Kapazität [Ah] (C10): 80; Kälteprüfstrom EN [A] (C9): 750; Länge [mm]: 278; Breite [mm]: 175; Höhe [mm]: 190; Polanordnung (11): 0; Bodenleistenausführung: B13; Gewicht[kg] (C4): 18,1	2800012023280	-
1.8 TFSI	118 kW	11/06→08/12	; Spannung [V] (C8): 12; Batterie-Kapazität [Ah] (C10): 60; Kälteprüfstrom EN [A] (C9): 560; Länge [mm]: 242; Breite [mm]: 175; Höhe [mm]: 190; Polanordnung (11): 0; Bodenleistenausführung: B13; Gewicht[kg] (C4): 17; Batterie (C12): EFB-Batterie (V3); Vorgaben des Fahrzeugherstellers beachten: 1	2800012000280	-
			Spannung [V] (C8): 12; Batterie-Kapazität [Ah] (C10): 80; Kälteprüfstrom EN [A] (C9): 750; Länge [mm]: 278; Breite [mm]: 175; Höhe [mm]: 190; Polanordnung (11): 0; Bodenleistenausführung: B13; Gewicht[kg] (C4): 18,1	2800012023280	-
1.8 TFSI quattro	118 kW	07/08→08/12	; Spannung [V] (C8): 12; Batterie-Kapazität [Ah] (C10): 60; Kälteprüfstrom EN [A] (C9): 560; Länge [mm]: 242; Breite [mm]: 175; Höhe [mm]: 190; Polanordnung (11): 0; Bodenleistenausführung: B13; Gewicht[kg] (C4): 17; Batterie (C12): EFB-Batterie (V3); Vorgaben des Fahrzeugherstellers beachten: 1	2800012000280	-
			; Spannung [V] (C8): 12; Batterie-Kapazität [Ah] (C10): 70; Kälteprüfstrom EN [A] (C9): 650; Länge [mm]: 278; Breite [mm]: 175; Höhe [mm]: 190; Polanordnung (11): 0; Bodenleistenausführung: B13; Gewicht[kg] (C4): 20; Batterie (C12): EFB-Batterie (V3); Vorgaben des Fahrzeugherstellers beachten: 1	2800012001280	-
			; Spannung [V] (C8): 12; Batterie-Kapazität [Ah] (C10): 70; Kälteprüfstrom EN [A] (C9): 720; Länge [mm]: 278; Breite [mm]: 175; Höhe [mm]: 190; Polanordnung (11): 0; Bodenleistenausführung: B13; Gewicht[kg] (C4): 20,3; Batterie (C12): AGM-Batterie (V2); Vorgaben des Fahrzeugherstellers beachten: 1; Fahrzeugausstattung: für Fahrzeuge mit Start-Stopp-Funktion (V1)	2800012006280	-
			Spannung [V] (C8): 12; Batterie-Kapazität [Ah] (C10): 65; Kälteprüfstrom EN [A] (C9): 640; Länge [mm]: 242; Breite [mm]: 175; Höhe [mm]: 190; Polanordnung (11): 0; Bodenleistenausführung: B13; Gewicht[kg] (C4): 15,5	2800012021280	-



AUDI - A3 (8P1) 05/03→12/13

Starterbatterie

1.9 TDI	77 kW	05/03→05/10	; Spannung [V] (C8): 12; Batterie-Kapazität [Ah] (C10): 70; Kälteprüfstrom EN [A] (C9): 650; Länge [mm]: 278; Breite [mm]: 175; Höhe [mm]: 190; Polanordnung (11): 0; Bodenleistenausführung: B13; Gewicht[kg] (C4): 20; Batterie (C12): EFB-Batterie (V3); Vorgaben des Fahrzeugherstellers beachten: 1	2800012001280	-
			; Spannung [V] (C8): 12; Batterie-Kapazität [Ah] (C10): 70; Kälteprüfstrom EN [A] (C9): 720; Länge [mm]: 278; Breite [mm]: 175; Höhe [mm]: 190; Polanordnung (11): 0; Bodenleistenausführung: B13; Gewicht[kg] (C4): 20,3; Batterie (C12): AGM-Batterie (V2); Vorgaben des Fahrzeugherstellers beachten: 1; Fahrzeugausstattung: für Fahrzeuge mit Start-Stopp-Funktion (VI)	2800012006280	-
			Spannung [V] (C8): 12; Batterie-Kapazität [Ah] (C10): 80; Kälteprüfstrom EN [A] (C9): 750; Länge [mm]: 278; Breite [mm]: 175; Höhe [mm]: 190; Polanordnung (11): 0; Bodenleistenausführung: B13; Gewicht[kg] (C4): 18,1	2800012023280	-
2.0 FSI	110 kW	05/03→06/08	; Spannung [V] (C8): 12; Batterie-Kapazität [Ah] (C10): 60; Kälteprüfstrom EN [A] (C9): 560; Länge [mm]: 242; Breite [mm]: 175; Höhe [mm]: 190; Polanordnung (11): 0; Bodenleistenausführung: B13; Gewicht[kg] (C4): 17; Batterie (C12): EFB-Batterie (V3); Vorgaben des Fahrzeugherstellers beachten: 1	2800012000280	-
			; Spannung [V] (C8): 12; Batterie-Kapazität [Ah] (C10): 70; Kälteprüfstrom EN [A] (C9): 650; Länge [mm]: 278; Breite [mm]: 175; Höhe [mm]: 190; Polanordnung (11): 0; Bodenleistenausführung: B13; Gewicht[kg] (C4): 20; Batterie (C12): EFB-Batterie (V3); Vorgaben des Fahrzeugherstellers beachten: 1	2800012001280	-
			; Spannung [V] (C8): 12; Batterie-Kapazität [Ah] (C10): 70; Kälteprüfstrom EN [A] (C9): 720; Länge [mm]: 278; Breite [mm]: 175; Höhe [mm]: 190; Polanordnung (11): 0; Bodenleistenausführung: B13; Gewicht[kg] (C4): 20,3; Batterie (C12): AGM-Batterie (V2); Vorgaben des Fahrzeugherstellers beachten: 1; Fahrzeugausstattung: für Fahrzeuge mit Start-Stopp-Funktion (VI)	2800012006280	-
			Spannung [V] (C8): 12; Batterie-Kapazität [Ah] (C10): 65; Kälteprüfstrom EN [A] (C9): 640; Länge [mm]: 242; Breite [mm]: 175; Höhe [mm]: 190; Polanordnung (11): 0; Bodenleistenausführung: B13; Gewicht[kg] (C4): 15,5	2800012021280	-
2.0 TDI	100 kW	05/03→08/12	; Spannung [V] (C8): 12; Batterie-Kapazität [Ah] (C10): 70; Kälteprüfstrom EN [A] (C9): 650; Länge [mm]: 278; Breite [mm]: 175; Höhe [mm]: 190; Polanordnung (11): 0; Bodenleistenausführung: B13; Gewicht[kg] (C4): 20; Batterie (C12): EFB-Batterie (V3); Vorgaben des Fahrzeugherstellers beachten: 1	2800012001280	-
2.0 TDI	103 kW	06/05→06/08			
2.0 TDI	120 kW	06/06→06/08			
2.0 TDI	125 kW	03/06→08/12			
2.0 TDI 16V	103 kW	05/03→08/12			
2.0 TDI 16V quattro	103 kW	08/04→08/12			
2.0 TDI quattro	100 kW	05/03→06/08	; Spannung [V] (C8): 12; Batterie-Kapazität [Ah] (C10): 70; Kälteprüfstrom EN [A] (C9): 720; Länge [mm]: 278; Breite [mm]: 175; Höhe [mm]: 190; Polanordnung (11): 0; Bodenleistenausführung: B13; Gewicht[kg] (C4): 20,3; Batterie (C12): AGM-Batterie (V2); Vorgaben des Fahrzeugherstellers beachten: 1; Fahrzeugausstattung: für Fahrzeuge mit Start-Stopp-Funktion (VI)	2800012006280	-
2.0 TDI quattro	103 kW	01/06→06/08			
2.0 TDI quattro	125 kW	03/06→08/12			
			Spannung [V] (C8): 12; Batterie-Kapazität [Ah] (C10): 80; Kälteprüfstrom EN [A] (C9): 750; Länge [mm]: 278; Breite [mm]: 175; Höhe [mm]: 190; Polanordnung (11): 0; Bodenleistenausführung: B13; Gewicht[kg] (C4): 18,1	2800012023280	-



AUDI - A3 (8P1) 05/03→12/13

Starterbatterie

2.0 TFSI	147 kW	09/04→08/12	; Spannung [V] (C8): 12; Batterie-Kapazität [Ah] (C10): 60; Kälteprüfstrom EN [A] (C9): 560; Länge [mm]: 242; Breite [mm]: 175; Höhe [mm]: 190; Polanordnung (I1): 0; Bodenleistenausführung: B13; Gewicht[kg] (C4): 17; Batterie (C12): EFB-Batterie (V3); Vorgaben des Fahrzeugherstellers beachten: 1	2800012000280	-
2.0 TFSI quattro	147 kW	09/04→08/12	; Spannung [V] (C8): 12; Batterie-Kapazität [Ah] (C10): 70; Kälteprüfstrom EN [A] (C9): 650; Länge [mm]: 278; Breite [mm]: 175; Höhe [mm]: 190; Polanordnung (I1): 0; Bodenleistenausführung: B13; Gewicht[kg] (C4): 20; Batterie (C12): EFB-Batterie (V3); Vorgaben des Fahrzeugherstellers beachten: 1	2800012001280	-
			; Spannung [V] (C8): 12; Batterie-Kapazität [Ah] (C10): 70; Kälteprüfstrom EN [A] (C9): 720; Länge [mm]: 278; Breite [mm]: 175; Höhe [mm]: 190; Polanordnung (I1): 0; Bodenleistenausführung: B13; Gewicht[kg] (C4): 20,3; Batterie (C12): AGM-Batterie (V2); Vorgaben des Fahrzeugherstellers beachten: 1; Fahrzeugausstattung: für Fahrzeuge mit Start-Stopp-Funktion (V1)	2800012006280	-
			; Spannung [V] (C8): 12; Batterie-Kapazität [Ah] (C10): 65; Kälteprüfstrom EN [A] (C9): 640; Länge [mm]: 242; Breite [mm]: 175; Höhe [mm]: 190; Polanordnung (I1): 0; Bodenleistenausführung: B13; Gewicht[kg] (C4): 15,5	2800012021280	-
3.2 V6 quattro	184 kW	07/03→05/09	; Spannung [V] (C8): 12; Batterie-Kapazität [Ah] (C10): 70; Kälteprüfstrom EN [A] (C9): 650; Länge [mm]: 278; Breite [mm]: 175; Höhe [mm]: 190; Polanordnung (I1): 0; Bodenleistenausführung: B13; Gewicht[kg] (C4): 20; Batterie (C12): EFB-Batterie (V3); Vorgaben des Fahrzeugherstellers beachten: 1	2800012001280	-
			; Spannung [V] (C8): 12; Batterie-Kapazität [Ah] (C10): 70; Kälteprüfstrom EN [A] (C9): 720; Länge [mm]: 278; Breite [mm]: 175; Höhe [mm]: 190; Polanordnung (I1): 0; Bodenleistenausführung: B13; Gewicht[kg] (C4): 20,3; Batterie (C12): AGM-Batterie (V2); Vorgaben des Fahrzeugherstellers beachten: 1; Fahrzeugausstattung: für Fahrzeuge mit Start-Stopp-Funktion (V1)	2800012006280	-
S3 quattro	188 kW	02/07→08/12	; Spannung [V] (C8): 12; Batterie-Kapazität [Ah] (C10): 70; Kälteprüfstrom EN [A] (C9): 650; Länge [mm]: 278; Breite [mm]: 175; Höhe [mm]: 190; Polanordnung (I1): 0; Bodenleistenausführung: B13; Gewicht[kg] (C4): 20; Batterie (C12): EFB-Batterie (V3); Vorgaben des Fahrzeugherstellers beachten: 1	2800012001280	-
S3 quattro	195 kW	11/06→08/12	; Spannung [V] (C8): 12; Batterie-Kapazität [Ah] (C10): 70; Kälteprüfstrom EN [A] (C9): 720; Länge [mm]: 278; Breite [mm]: 175; Höhe [mm]: 190; Polanordnung (I1): 0; Bodenleistenausführung: B13; Gewicht[kg] (C4): 20,3; Batterie (C12): AGM-Batterie (V2); Vorgaben des Fahrzeugherstellers beachten: 1; Fahrzeugausstattung: für Fahrzeuge mit Start-Stopp-Funktion (V1)	2800012006280	-
			; Spannung [V] (C8): 12; Batterie-Kapazität [Ah] (C10): 80; Kälteprüfstrom EN [A] (C9): 750; Länge [mm]: 278; Breite [mm]: 175; Höhe [mm]: 190; Polanordnung (I1): 0; Bodenleistenausführung: B13; Gewicht[kg] (C4): 18,1	2800012023280	-

AUDI - A3 (8V1, 8VK) 04/12→

Starterbatterie

1.0 TFSI	85 kW	07/16→	;	2800012006280	-
----------	-------	--------	---	----------------------	---



AUDI - A3 (8V1, 8VK) 04/12→

Starterbatterie

1.2 TFSI	77 kW	02/13→	; Spannung [V] (C8): 12; Batterie-Kapazität [Ah] (C10): 70; Kälteprüfstrom EN [A] (C9): 650; Länge [mm]: 278;	2800012001280	-
1.2 TFSI	81 kW	05/14→	Breite [mm]: 175; Höhe [mm]: 190; Polanordnung (11): 0;		
1.4 TFSI	90 kW	04/12→	Bodenleistenausführung: B13; Gewicht[kg] (C4): 20;		
1.4 TFSI	92 kW	05/14→	Batterie (C12): EFB-Batterie (V3);		
1.4 TFSI	103 kW	03/13→	Vorgaben des Fahrzeugherstellers beachten: 1		
1.4 TSI	110 kW	05/14→	; Spannung [V] (C8): 12; Batterie-Kapazität [Ah] (C10): 70; Kälteprüfstrom EN [A] (C9): 720; Länge [mm]: 278;	2800012006280	-
			Breite [mm]: 175; Höhe [mm]: 190; Polanordnung (11): 0;		
			Bodenleistenausführung: B13; Gewicht[kg] (C4): 20,3;		
			Batterie (C12): AGM-Batterie (V2);		
			Vorgaben des Fahrzeugherstellers beachten: 1;		
			Fahrzeugausstattung: für Fahrzeuge mit Start-Stopp-Funktion (V1)		
1.5 TFSI	110 kW	05/17→	;	2800012006280	-
1.6 TDI	77 kW	10/12→	; Spannung [V] (C8): 12; Batterie-Kapazität [Ah] (C10): 70; Kälteprüfstrom EN [A] (C9): 650; Länge [mm]: 278;	2800012001280	-
			Breite [mm]: 175; Höhe [mm]: 190; Polanordnung (11): 0;		
			Bodenleistenausführung: B13; Gewicht[kg] (C4): 20;		
			Batterie (C12): EFB-Batterie (V3);		
			Vorgaben des Fahrzeugherstellers beachten: 1		
			; Spannung [V] (C8): 12; Batterie-Kapazität [Ah] (C10): 70; Kälteprüfstrom EN [A] (C9): 720; Länge [mm]: 278;	2800012006280	-
			Breite [mm]: 175; Höhe [mm]: 190; Polanordnung (11): 0;		
			Bodenleistenausführung: B13; Gewicht[kg] (C4): 20,3;		
			Batterie (C12): AGM-Batterie (V2);		
			Vorgaben des Fahrzeugherstellers beachten: 1;		
			Fahrzeugausstattung: für Fahrzeuge mit Start-Stopp-Funktion (V1)		
1.6 TDI	81 kW	09/13→	; Spannung [V] (C8): 12; Batterie-Kapazität [Ah] (C10): 60; Kälteprüfstrom EN [A] (C9): 560; Länge [mm]: 242;	2800012000280	-
			Breite [mm]: 175; Höhe [mm]: 190; Polanordnung (11): 0;		
			Bodenleistenausführung: B13; Gewicht[kg] (C4): 17;		
			Batterie (C12): EFB-Batterie (V3);		
			Vorgaben des Fahrzeugherstellers beachten: 1		
			; Spannung [V] (C8): 12; Batterie-Kapazität [Ah] (C10): 70; Kälteprüfstrom EN [A] (C9): 650; Länge [mm]: 278;	2800012001280	-
			Breite [mm]: 175; Höhe [mm]: 190; Polanordnung (11): 0;		
			Bodenleistenausführung: B13; Gewicht[kg] (C4): 20;		
			Batterie (C12): EFB-Batterie (V3);		
			Vorgaben des Fahrzeugherstellers beachten: 1		
			; Spannung [V] (C8): 12; Batterie-Kapazität [Ah] (C10): 70; Kälteprüfstrom EN [A] (C9): 720; Länge [mm]: 278;	2800012006280	-
			Breite [mm]: 175; Höhe [mm]: 190; Polanordnung (11): 0;		
			Bodenleistenausführung: B13; Gewicht[kg] (C4): 20,3;		
			Batterie (C12): AGM-Batterie (V2);		
			Vorgaben des Fahrzeugherstellers beachten: 1;		
			Fahrzeugausstattung: für Fahrzeuge mit Start-Stopp-Funktion (V1)		
1.6 TDI	85 kW	02/17→	;	2800012006280	-
1.8 TFSI	132 kW	04/12→	; Spannung [V] (C8): 12; Batterie-Kapazität [Ah] (C10): 70; Kälteprüfstrom EN [A] (C9): 650; Länge [mm]: 278;	2800012001280	-
1.8 TFSI quattro	132 kW	08/12→	Breite [mm]: 175; Höhe [mm]: 190; Polanordnung (11): 0;		
2.0 TDI	81 kW	01/13→	Bodenleistenausführung: B13; Gewicht[kg] (C4): 20;		
2.0 TDI	100 kW	05/13→	Batterie (C12): EFB-Batterie (V3);		
2.0 TDI	105 kW	09/12→	Vorgaben des Fahrzeugherstellers beachten: 1		
2.0 TDI	110 kW	04/12→	; Spannung [V] (C8): 12; Batterie-Kapazität [Ah] (C10): 70; Kälteprüfstrom EN [A] (C9): 720; Länge [mm]: 278;	2800012006280	-
2.0 TDI	135 kW	05/13→	Breite [mm]: 175; Höhe [mm]: 190; Polanordnung (11): 0;		
2.0 TDI quattro	110 kW	10/12→	Bodenleistenausführung: B13; Gewicht[kg] (C4): 20,3;		
2.0 TDI quattro	135 kW	12/12→	Batterie (C12): AGM-Batterie (V2);		
			Vorgaben des Fahrzeugherstellers beachten: 1;		
			Fahrzeugausstattung: für Fahrzeuge mit Start-Stopp-Funktion (V1)		
2.0 TFSI	140 kW	05/16→	;	2800012006280	-
2.0 TFSI quattro	140 kW	05/16→			



AUDI - A3 (8V1, 8VK) 04/12 →

Starterbatterie

S3 quattro	206 kW	02/13 →	; Spannung [V] (C8): 12; Batterie-Kapazität [Ah] (C10): 70; Kälteprüfstrom EN [A] (C9): 650; Länge [mm]: 278; Breite [mm]: 175; Höhe [mm]: 190; Polanordnung (I1): 0; Bodenleistenausführung: B13; Gewicht[kg] (C4): 20; Batterie (C12): EFB-Batterie (V3); Vorgaben des Fahrzeugherstellers beachten: 1	2800012001280	-
			; Spannung [V] (C8): 12; Batterie-Kapazität [Ah] (C10): 70; Kälteprüfstrom EN [A] (C9): 720; Länge [mm]: 278; Breite [mm]: 175; Höhe [mm]: 190; Polanordnung (I1): 0; Bodenleistenausführung: B13; Gewicht[kg] (C4): 20,3; Batterie (C12): AGM-Batterie (V2); Vorgaben des Fahrzeugherstellers beachten: 1; Fahrzeugausstattung: für Fahrzeuge mit Start-Stopp-Funktion (VI)	2800012006280	-
S3 quattro	210 kW	05/14 →	;	2800012006280	-
S3 quattro	213 kW	07/16 →	;	2800012006280	-
S3 quattro	221 kW	11/12 →	; Spannung [V] (C8): 12; Batterie-Kapazität [Ah] (C10): 70; Kälteprüfstrom EN [A] (C9): 650; Länge [mm]: 278; Breite [mm]: 175; Höhe [mm]: 190; Polanordnung (I1): 0; Bodenleistenausführung: B13; Gewicht[kg] (C4): 20; Batterie (C12): EFB-Batterie (V3); Vorgaben des Fahrzeugherstellers beachten: 1	2800012001280	-
			; Spannung [V] (C8): 12; Batterie-Kapazität [Ah] (C10): 70; Kälteprüfstrom EN [A] (C9): 720; Länge [mm]: 278; Breite [mm]: 175; Höhe [mm]: 190; Polanordnung (I1): 0; Bodenleistenausführung: B13; Gewicht[kg] (C4): 20,3; Batterie (C12): AGM-Batterie (V2); Vorgaben des Fahrzeugherstellers beachten: 1; Fahrzeugausstattung: für Fahrzeuge mit Start-Stopp-Funktion (VI)	2800012006280	-
S3 quattro	228 kW	06/16 →	;	2800012006280	-

AUDI - A3 Cabriolet (8P7) 04/08 → 05/13

Starterbatterie

1.2 TFSI	77 kW	03/10 → 05/13	; Spannung [V] (C8): 12; Batterie-Kapazität [Ah] (C10): 60; Kälteprüfstrom EN [A] (C9): 560; Länge [mm]: 242; Breite [mm]: 175; Höhe [mm]: 190; Polanordnung (I1): 0; Bodenleistenausführung: B13; Gewicht[kg] (C4): 17; Batterie (C12): EFB-Batterie (V3); Vorgaben des Fahrzeugherstellers beachten: 1	2800012000280	-
			; Spannung [V] (C8): 12; Batterie-Kapazität [Ah] (C10): 70; Kälteprüfstrom EN [A] (C9): 650; Länge [mm]: 278; Breite [mm]: 175; Höhe [mm]: 190; Polanordnung (I1): 0; Bodenleistenausführung: B13; Gewicht[kg] (C4): 20; Batterie (C12): EFB-Batterie (V3); Vorgaben des Fahrzeugherstellers beachten: 1	2800012001280	-
			; Spannung [V] (C8): 12; Batterie-Kapazität [Ah] (C10): 70; Kälteprüfstrom EN [A] (C9): 720; Länge [mm]: 278; Breite [mm]: 175; Höhe [mm]: 190; Polanordnung (I1): 0; Bodenleistenausführung: B13; Gewicht[kg] (C4): 20,3; Batterie (C12): AGM-Batterie (V2); Vorgaben des Fahrzeugherstellers beachten: 1; Fahrzeugausstattung: für Fahrzeuge mit Start-Stopp-Funktion (VI)	2800012006280	-



AUDI - A3 Cabriolet (8P7) 04/08 → 05/13

Starterbatterie

1.4 TFSI	92 kW	02/11 → 05/13	; Spannung [V] (C8): 12; Batterie-Kapazität [Ah] (C10): 70; Kälteprüfstrom EN [A] (C9): 650; Länge [mm]: 278; Breite [mm]: 175; Höhe [mm]: 190; Polanordnung (11): 0; Bodenleistenausführung: B13; Gewicht[kg] (C4): 20; Batterie (C12): EFB-Batterie (V3); Vorgaben des Fahrzeugherstellers beachten: 1	2800012001280	-
			; Spannung [V] (C8): 12; Batterie-Kapazität [Ah] (C10): 70; Kälteprüfstrom EN [A] (C9): 720; Länge [mm]: 278; Breite [mm]: 175; Höhe [mm]: 190; Polanordnung (11): 0; Bodenleistenausführung: B13; Gewicht[kg] (C4): 20,3; Batterie (C12): AGM-Batterie (V2); Vorgaben des Fahrzeugherstellers beachten: 1; Fahrzeugausstattung: für Fahrzeuge mit Start-Stopp-Funktion (V1)	2800012006280	-
1.6	75 kW	09/08 → 05/10	; Spannung [V] (C8): 12; Batterie-Kapazität [Ah] (C10): 60; Kälteprüfstrom EN [A] (C9): 560; Länge [mm]: 242; Breite [mm]: 175; Höhe [mm]: 190; Polanordnung (11): 0; Bodenleistenausführung: B13; Gewicht[kg] (C4): 17; Batterie (C12): EFB-Batterie (V3); Vorgaben des Fahrzeugherstellers beachten: 1	2800012000280	-
			Spannung [V] (C8): 12; Batterie-Kapazität [Ah] (C10): 65; Kälteprüfstrom EN [A] (C9): 640; Länge [mm]: 242; Breite [mm]: 175; Höhe [mm]: 190; Polanordnung (11): 0; Bodenleistenausführung: B13; Gewicht[kg] (C4): 15,5	2800012021280	-
1.6 TDI	77 kW	05/09 → 05/13	; Spannung [V] (C8): 12; Batterie-Kapazität [Ah] (C10): 60; Kälteprüfstrom EN [A] (C9): 560; Länge [mm]: 242; Breite [mm]: 175; Höhe [mm]: 190; Polanordnung (11): 0; Bodenleistenausführung: B13; Gewicht[kg] (C4): 17; Batterie (C12): EFB-Batterie (V3); Vorgaben des Fahrzeugherstellers beachten: 1	2800012000280	-
			; Spannung [V] (C8): 12; Batterie-Kapazität [Ah] (C10): 70; Kälteprüfstrom EN [A] (C9): 650; Länge [mm]: 278; Breite [mm]: 175; Höhe [mm]: 190; Polanordnung (11): 0; Bodenleistenausführung: B13; Gewicht[kg] (C4): 20; Batterie (C12): EFB-Batterie (V3); Vorgaben des Fahrzeugherstellers beachten: 1	2800012001280	-
			; Spannung [V] (C8): 12; Batterie-Kapazität [Ah] (C10): 80; Kälteprüfstrom EN [A] (C9): 800; Länge [mm]: 315; Breite [mm]: 175; Höhe [mm]: 190; Polanordnung (11): 0; Bodenleistenausführung: B13; Gewicht[kg] (C4): 23; Batterie (C12): AGM-Batterie (V2); Vorgaben des Fahrzeugherstellers beachten: 1; Fahrzeugausstattung: für Fahrzeuge mit Start-Stopp-Funktion (V1)	2800012007280	-
			Spannung [V] (C8): 12; Batterie-Kapazität [Ah] (C10): 80; Kälteprüfstrom EN [A] (C9): 750; Länge [mm]: 278; Breite [mm]: 175; Höhe [mm]: 190; Polanordnung (11): 0; Bodenleistenausführung: B13; Gewicht[kg] (C4): 18,1	2800012023280	-
1.8 TFSI	118 kW	04/08 → 05/13	; Spannung [V] (C8): 12; Batterie-Kapazität [Ah] (C10): 60; Kälteprüfstrom EN [A] (C9): 560; Länge [mm]: 242; Breite [mm]: 175; Höhe [mm]: 190; Polanordnung (11): 0; Bodenleistenausführung: B13; Gewicht[kg] (C4): 17; Batterie (C12): EFB-Batterie (V3); Vorgaben des Fahrzeugherstellers beachten: 1	2800012000280	-
			Spannung [V] (C8): 12; Batterie-Kapazität [Ah] (C10): 65; Kälteprüfstrom EN [A] (C9): 640; Länge [mm]: 242; Breite [mm]: 175; Höhe [mm]: 190; Polanordnung (11): 0; Bodenleistenausführung: B13; Gewicht[kg] (C4): 15,5	2800012021280	-



AUDI - A3 Cabriolet (8P7) 04/08→05/13

Starterbatterie

1.9 TDI	77 kW	04/08→10/09	; Spannung [V] (C8): 12; Batterie-Kapazität [Ah] (C10): 70; Kälteprüfstrom EN [A] (C9): 650; Länge [mm]: 278; Breite [mm]: 175; Höhe [mm]: 190; Polanordnung (11): 0; Bodenleistenausführung: B13; Gewicht[kg] (C4): 20; Batterie (C12): EFB-Batterie (V3); Vorgaben des Fahrzeugherstellers beachten: 1	2800012001280	-
2.0 TDI	100 kW	04/08→05/13	; Spannung [V] (C8): 12; Batterie-Kapazität [Ah] (C10): 70; Kälteprüfstrom EN [A] (C9): 720; Länge [mm]: 278; Breite [mm]: 175; Höhe [mm]: 190; Polanordnung (11): 0; Bodenleistenausführung: B13; Gewicht[kg] (C4): 20,3; Batterie (C12): AGM-Batterie (V2); Vorgaben des Fahrzeugherstellers beachten: 1; Fahrzeugausstattung: für Fahrzeuge mit Start-Stopp-Funktion (VI)	2800012006280	-
2.0 TDI	103 kW	04/08→05/13	; Spannung [V] (C8): 12; Batterie-Kapazität [Ah] (C10): 80; Kälteprüfstrom EN [A] (C9): 750; Länge [mm]: 278; Breite [mm]: 175; Höhe [mm]: 190; Polanordnung (11): 0; Bodenleistenausführung: B13; Gewicht[kg] (C4): 18,1	2800012023280	-
2.0 TFSI	147 kW	04/08→05/13	; Spannung [V] (C8): 12; Batterie-Kapazität [Ah] (C10): 60; Kälteprüfstrom EN [A] (C9): 560; Länge [mm]: 242; Breite [mm]: 175; Höhe [mm]: 190; Polanordnung (11): 0; Bodenleistenausführung: B13; Gewicht[kg] (C4): 17; Batterie (C12): EFB-Batterie (V3); Vorgaben des Fahrzeugherstellers beachten: 1	2800012000280	-
			; Spannung [V] (C8): 12; Batterie-Kapazität [Ah] (C10): 65; Kälteprüfstrom EN [A] (C9): 640; Länge [mm]: 242; Breite [mm]: 175; Höhe [mm]: 190; Polanordnung (11): 0; Bodenleistenausführung: B13; Gewicht[kg] (C4): 15,5	2800012021280	-

AUDI - A3 Cabriolet (8V7, 8VE) 10/13→

Starterbatterie

1.4 TFSI	85 kW	02/16→	;	2800012006280	-
1.4 TFSI	92 kW	02/14→	; Spannung [V] (C8): 12; Batterie-Kapazität [Ah] (C10): 70; Kälteprüfstrom EN [A] (C9): 650; Länge [mm]: 278; Breite [mm]: 175; Höhe [mm]: 190; Polanordnung (11): 0; Bodenleistenausführung: B13; Gewicht[kg] (C4): 20; Batterie (C12): EFB-Batterie (V3); Vorgaben des Fahrzeugherstellers beachten: 1	2800012001280	-
			; Spannung [V] (C8): 12; Batterie-Kapazität [Ah] (C10): 70; Kälteprüfstrom EN [A] (C9): 720; Länge [mm]: 278; Breite [mm]: 175; Höhe [mm]: 190; Polanordnung (11): 0; Bodenleistenausführung: B13; Gewicht[kg] (C4): 20,3; Batterie (C12): AGM-Batterie (V2); Vorgaben des Fahrzeugherstellers beachten: 1; Fahrzeugausstattung: für Fahrzeuge mit Start-Stopp-Funktion (VI)	2800012006280	-
1.4 TFSI	103 kW	10/13→	; Spannung [V] (C8): 12; Batterie-Kapazität [Ah] (C10): 60; Kälteprüfstrom EN [A] (C9): 560; Länge [mm]: 242; Breite [mm]: 175; Höhe [mm]: 190; Polanordnung (11): 0; Bodenleistenausführung: B13; Gewicht[kg] (C4): 17; Batterie (C12): EFB-Batterie (V3); Vorgaben des Fahrzeugherstellers beachten: 1	2800012000280	-
			; Spannung [V] (C8): 12; Batterie-Kapazität [Ah] (C10): 70; Kälteprüfstrom EN [A] (C9): 650; Länge [mm]: 278; Breite [mm]: 175; Höhe [mm]: 190; Polanordnung (11): 0; Bodenleistenausführung: B13; Gewicht[kg] (C4): 20; Batterie (C12): EFB-Batterie (V3); Vorgaben des Fahrzeugherstellers beachten: 1	2800012001280	-
			; Spannung [V] (C8): 12; Batterie-Kapazität [Ah] (C10): 70; Kälteprüfstrom EN [A] (C9): 720; Länge [mm]: 278; Breite [mm]: 175; Höhe [mm]: 190; Polanordnung (11): 0; Bodenleistenausführung: B13; Gewicht[kg] (C4): 20,3; Batterie (C12): AGM-Batterie (V2); Vorgaben des Fahrzeugherstellers beachten: 1; Fahrzeugausstattung: für Fahrzeuge mit Start-Stopp-Funktion (VI)	2800012006280	-



AUDI - A3 Cabriolet (8V7, 8VE) 10/13→

Starterbatterie

1.4 TSI	110 kW	05/14→	; Spannung [V] (C8): 12; Batterie-Kapazität [Ah] (C10): 70; Kälteprüfstrom EN [A] (C9): 650; Länge [mm]: 278; Breite [mm]: 175; Höhe [mm]: 190; Polanordnung (11): 0; Bodenleistenausführung: B13; Gewicht[kg] (C4): 20; Batterie (C12): EFB-Batterie (V3); Vorgaben des Fahrzeugherstellers beachten: 1	2800012001280	-
			; Spannung [V] (C8): 12; Batterie-Kapazität [Ah] (C10): 70; Kälteprüfstrom EN [A] (C9): 720; Länge [mm]: 278; Breite [mm]: 175; Höhe [mm]: 190; Polanordnung (11): 0; Bodenleistenausführung: B13; Gewicht[kg] (C4): 20,3; Batterie (C12): AGM-Batterie (V2); Vorgaben des Fahrzeugherstellers beachten: 1; Fahrzeugausstattung: für Fahrzeuge mit Start-Stopp-Funktion (VI)	2800012006280	-
1.5 TFSI	110 kW	05/17→10/18		2800012006280	-
1.6 TDI	81 kW	02/14→			
1.6 TDI	85 kW	04/17→			
1.8 TFSI	125 kW	05/14→	; Spannung [V] (C8): 12; Batterie-Kapazität [Ah] (C10): 70; Kälteprüfstrom EN [A] (C9): 650; Länge [mm]: 278; Breite [mm]: 175; Höhe [mm]: 190; Polanordnung (11): 0; Bodenleistenausführung: B13; Gewicht[kg] (C4): 20; Batterie (C12): EFB-Batterie (V3); Vorgaben des Fahrzeugherstellers beachten: 1	2800012001280	-
			; Spannung [V] (C8): 12; Batterie-Kapazität [Ah] (C10): 70; Kälteprüfstrom EN [A] (C9): 720; Länge [mm]: 278; Breite [mm]: 175; Höhe [mm]: 190; Polanordnung (11): 0; Bodenleistenausführung: B13; Gewicht[kg] (C4): 20,3; Batterie (C12): AGM-Batterie (V2); Vorgaben des Fahrzeugherstellers beachten: 1; Fahrzeugausstattung: für Fahrzeuge mit Start-Stopp-Funktion (VI)	2800012006280	-
1.8 TFSI	132 kW	10/13→	; Spannung [V] (C8): 12; Batterie-Kapazität [Ah] (C10): 60; Kälteprüfstrom EN [A] (C9): 560; Länge [mm]: 242; Breite [mm]: 175; Höhe [mm]: 190; Polanordnung (11): 0; Bodenleistenausführung: B13; Gewicht[kg] (C4): 17; Batterie (C12): EFB-Batterie (V3); Vorgaben des Fahrzeugherstellers beachten: 1	2800012000280	-
			; Spannung [V] (C8): 12; Batterie-Kapazität [Ah] (C10): 70; Kälteprüfstrom EN [A] (C9): 650; Länge [mm]: 278; Breite [mm]: 175; Höhe [mm]: 190; Polanordnung (11): 0; Bodenleistenausführung: B13; Gewicht[kg] (C4): 20; Batterie (C12): EFB-Batterie (V3); Vorgaben des Fahrzeugherstellers beachten: 1	2800012001280	-
			; Spannung [V] (C8): 12; Batterie-Kapazität [Ah] (C10): 70; Kälteprüfstrom EN [A] (C9): 720; Länge [mm]: 278; Breite [mm]: 175; Höhe [mm]: 190; Polanordnung (11): 0; Bodenleistenausführung: B13; Gewicht[kg] (C4): 20,3; Batterie (C12): AGM-Batterie (V2); Vorgaben des Fahrzeugherstellers beachten: 1; Fahrzeugausstattung: für Fahrzeuge mit Start-Stopp-Funktion (VI)	2800012006280	-
1.8 TFSI quattro	132 kW	03/14→	; Spannung [V] (C8): 12; Batterie-Kapazität [Ah] (C10): 70; Kälteprüfstrom EN [A] (C9): 650; Länge [mm]: 278; Breite [mm]: 175; Höhe [mm]: 190; Polanordnung (11): 0; Bodenleistenausführung: B13; Gewicht[kg] (C4): 20; Batterie (C12): EFB-Batterie (V3); Vorgaben des Fahrzeugherstellers beachten: 1	2800012001280	-
			; Spannung [V] (C8): 12; Batterie-Kapazität [Ah] (C10): 70; Kälteprüfstrom EN [A] (C9): 720; Länge [mm]: 278; Breite [mm]: 175; Höhe [mm]: 190; Polanordnung (11): 0; Bodenleistenausführung: B13; Gewicht[kg] (C4): 20,3; Batterie (C12): AGM-Batterie (V2); Vorgaben des Fahrzeugherstellers beachten: 1; Fahrzeugausstattung: für Fahrzeuge mit Start-Stopp-Funktion (VI)	2800012006280	-
2.0 TDI	100 kW	10/13→		2800012006280	-



AUDI - A3 Cabriolet (8V7, 8VE) 10/13 →

Starterbatterie

2.0 TDI	110 kW	10/13 →	; Spannung [V] (C8): 12; Batterie-Kapazität [Ah] (C10): 60; Kälteprüfstrom EN [A] (C9): 560; Länge [mm]: 242; Breite [mm]: 175; Höhe [mm]: 190; Polanordnung (I1): 0; Bodenleistenausführung: B13; Gewicht[kg] (C4): 17; Batterie (C12): EFB-Batterie (V3); Vorgaben des Fahrzeugherstellers beachten: 1	2800012000280	-
			; Spannung [V] (C8): 12; Batterie-Kapazität [Ah] (C10): 70; Kälteprüfstrom EN [A] (C9): 650; Länge [mm]: 278; Breite [mm]: 175; Höhe [mm]: 190; Polanordnung (I1): 0; Bodenleistenausführung: B13; Gewicht[kg] (C4): 20; Batterie (C12): EFB-Batterie (V3); Vorgaben des Fahrzeugherstellers beachten: 1	2800012001280	-
			; Spannung [V] (C8): 12; Batterie-Kapazität [Ah] (C10): 70; Kälteprüfstrom EN [A] (C9): 720; Länge [mm]: 278; Breite [mm]: 175; Höhe [mm]: 190; Polanordnung (I1): 0; Bodenleistenausführung: B13; Gewicht[kg] (C4): 20,3; Batterie (C12): AGM-Batterie (V2); Vorgaben des Fahrzeugherstellers beachten: 1; Fahrzeugausstattung: für Fahrzeuge mit Start-Stopp-Funktion (V1)	2800012006280	-
2.0 TDI	135 kW	05/14 →	;	2800012006280	-
2.0 TDI quattro	110 kW	03/14 →			
2.0 TDI quattro	135 kW	05/14 →			
2.0 TFSI	140 kW	05/16 →			
2.0 TFSI quattro	140 kW	05/16 →			
2.0 TFSI quattro	162 kW	05/14 →			
35 TFSI	110 kW	10/18 →			
S3 quattro	210 kW	03/14 →	; Spannung [V] (C8): 12; Batterie-Kapazität [Ah] (C10): 70; Kälteprüfstrom EN [A] (C9): 650; Länge [mm]: 278; Breite [mm]: 175; Höhe [mm]: 190; Polanordnung (I1): 0; Bodenleistenausführung: B13; Gewicht[kg] (C4): 20; Batterie (C12): EFB-Batterie (V3); Vorgaben des Fahrzeugherstellers beachten: 1	2800012001280	-
			; Spannung [V] (C8): 12; Batterie-Kapazität [Ah] (C10): 70; Kälteprüfstrom EN [A] (C9): 720; Länge [mm]: 278; Breite [mm]: 175; Höhe [mm]: 190; Polanordnung (I1): 0; Bodenleistenausführung: B13; Gewicht[kg] (C4): 20,3; Batterie (C12): AGM-Batterie (V2); Vorgaben des Fahrzeugherstellers beachten: 1; Fahrzeugausstattung: für Fahrzeuge mit Start-Stopp-Funktion (V1)	2800012006280	-
S3 quattro	221 kW	04/14 →	;	2800012006280	-
S3 quattro	228 kW	07/16 →			

AUDI - A3 Limousine (8VS, 8VM) 05/13 →

Starterbatterie

1.0 TFSI	85 kW	07/16 → 10/18	;	2800012006280	-
1.2 TFSI	77 kW	10/13 →	; Spannung [V] (C8): 12; Batterie-Kapazität [Ah] (C10): 70; Kälteprüfstrom EN [A] (C9): 650; Länge [mm]: 278; Breite [mm]: 175; Höhe [mm]: 190; Polanordnung (I1): 0; Bodenleistenausführung: B13; Gewicht[kg] (C4): 20; Batterie (C12): EFB-Batterie (V3); Vorgaben des Fahrzeugherstellers beachten: 1	2800012001280	-
1.2 TFSI	81 kW	05/14 →			
1.4 TFSI	90 kW	09/13 →			
			; Spannung [V] (C8): 12; Batterie-Kapazität [Ah] (C10): 70; Kälteprüfstrom EN [A] (C9): 720; Länge [mm]: 278; Breite [mm]: 175; Höhe [mm]: 190; Polanordnung (I1): 0; Bodenleistenausführung: B13; Gewicht[kg] (C4): 20,3; Batterie (C12): AGM-Batterie (V2); Vorgaben des Fahrzeugherstellers beachten: 1; Fahrzeugausstattung: für Fahrzeuge mit Start-Stopp-Funktion (V1)	2800012006280	-



AUDI - A3 Limousine (8VS, 8VM) 05/13→

Starterbatterie

1.4 TFSI	92 kW	09/13→	; Spannung [V] (C8): 12; Batterie-Kapazität [Ah] (C10): 60; Kälteprüfstrom EN [A] (C9): 560; Länge [mm]: 242; Breite [mm]: 175; Höhe [mm]: 190; Polanordnung (11): 0; Bodenleistenausführung: B13; Gewicht[kg] (C4): 17; Batterie (C12): EFB-Batterie (V3); Vorgaben des Fahrzeugherstellers beachten: 1	2800012000280	-
			; Spannung [V] (C8): 12; Batterie-Kapazität [Ah] (C10): 70; Kälteprüfstrom EN [A] (C9): 650; Länge [mm]: 278; Breite [mm]: 175; Höhe [mm]: 190; Polanordnung (11): 0; Bodenleistenausführung: B13; Gewicht[kg] (C4): 20; Batterie (C12): EFB-Batterie (V3); Vorgaben des Fahrzeugherstellers beachten: 1	2800012001280	-
			; Spannung [V] (C8): 12; Batterie-Kapazität [Ah] (C10): 70; Kälteprüfstrom EN [A] (C9): 720; Länge [mm]: 278; Breite [mm]: 175; Höhe [mm]: 190; Polanordnung (11): 0; Bodenleistenausführung: B13; Gewicht[kg] (C4): 20,3; Batterie (C12): AGM-Batterie (V2); Vorgaben des Fahrzeugherstellers beachten: 1; Fahrzeugausstattung: für Fahrzeuge mit Start-Stopp-Funktion (VI)	2800012006280	-
1.4 TFSI	103 kW	05/13→	; Spannung [V] (C8): 12; Batterie-Kapazität [Ah] (C10): 70; Kälteprüfstrom EN [A] (C9): 650; Länge [mm]: 278; Breite [mm]: 175; Höhe [mm]: 190; Polanordnung (11): 0; Bodenleistenausführung: B13; Gewicht[kg] (C4): 20; Batterie (C12): EFB-Batterie (V3); Vorgaben des Fahrzeugherstellers beachten: 1	2800012001280	-
1.4 TSI	110 kW	05/14→	; Spannung [V] (C8): 12; Batterie-Kapazität [Ah] (C10): 70; Kälteprüfstrom EN [A] (C9): 720; Länge [mm]: 278; Breite [mm]: 175; Höhe [mm]: 190; Polanordnung (11): 0; Bodenleistenausführung: B13; Gewicht[kg] (C4): 20,3; Batterie (C12): AGM-Batterie (V2); Vorgaben des Fahrzeugherstellers beachten: 1; Fahrzeugausstattung: für Fahrzeuge mit Start-Stopp-Funktion (VI)	2800012006280	-
1.5 TFSI	110 kW	05/17→10/18		2800012006280	-
1.6 TDI	77 kW	09/13→	; Spannung [V] (C8): 12; Batterie-Kapazität [Ah] (C10): 60; Kälteprüfstrom EN [A] (C9): 560; Länge [mm]: 242; Breite [mm]: 175; Höhe [mm]: 190; Polanordnung (11): 0; Bodenleistenausführung: B13; Gewicht[kg] (C4): 17; Batterie (C12): EFB-Batterie (V3); Vorgaben des Fahrzeugherstellers beachten: 1	2800012000280	-
			; Spannung [V] (C8): 12; Batterie-Kapazität [Ah] (C10): 70; Kälteprüfstrom EN [A] (C9): 650; Länge [mm]: 278; Breite [mm]: 175; Höhe [mm]: 190; Polanordnung (11): 0; Bodenleistenausführung: B13; Gewicht[kg] (C4): 20; Batterie (C12): EFB-Batterie (V3); Vorgaben des Fahrzeugherstellers beachten: 1	2800012001280	-
			; Spannung [V] (C8): 12; Batterie-Kapazität [Ah] (C10): 70; Kälteprüfstrom EN [A] (C9): 720; Länge [mm]: 278; Breite [mm]: 175; Höhe [mm]: 190; Polanordnung (11): 0; Bodenleistenausführung: B13; Gewicht[kg] (C4): 20,3; Batterie (C12): AGM-Batterie (V2); Vorgaben des Fahrzeugherstellers beachten: 1; Fahrzeugausstattung: für Fahrzeuge mit Start-Stopp-Funktion (VI)	2800012006280	-
1.6 TDI	81 kW	05/14→		2800012006280	-
1.6 TDI	85 kW	03/17→			
1.6 TDI quattro	81 kW	05/15→			



AUDI - A3 Limousine (8VS, 8VM) 05/13→

Starterbatterie

1.8 TFSI	125 kW	11/13→	; Spannung [V] (C8): 12; Batterie-Kapazität [Ah] (C10): 70; Kälteprüfstrom EN [A] (C9): 650; Länge [mm]: 278; Breite [mm]: 175; Höhe [mm]: 190; Polanordnung (11): 0; Bodenleistenausführung: B13; Gewicht[kg] (C4): 20; Batterie (C12): EFB-Batterie (V3); Vorgaben des Fahrzeugherstellers beachten: 1	2800012001280	-
1.8 TFSI	132 kW	05/13→			
			; Spannung [V] (C8): 12; Batterie-Kapazität [Ah] (C10): 70; Kälteprüfstrom EN [A] (C9): 720; Länge [mm]: 278; Breite [mm]: 175; Höhe [mm]: 190; Polanordnung (11): 0; Bodenleistenausführung: B13; Gewicht[kg] (C4): 20,3; Batterie (C12): AGM-Batterie (V2); Vorgaben des Fahrzeugherstellers beachten: 1; Fahrzeugausstattung: für Fahrzeuge mit Start-Stopp-Funktion (V1)	2800012006280	-
1.8 TFSI quattro	132 kW	11/13→	; Spannung [V] (C8): 12; Batterie-Kapazität [Ah] (C10): 60; Kälteprüfstrom EN [A] (C9): 560; Länge [mm]: 242; Breite [mm]: 175; Höhe [mm]: 190; Polanordnung (11): 0; Bodenleistenausführung: B13; Gewicht[kg] (C4): 17; Batterie (C12): EFB-Batterie (V3); Vorgaben des Fahrzeugherstellers beachten: 1	2800012000280	-
			; Spannung [V] (C8): 12; Batterie-Kapazität [Ah] (C10): 70; Kälteprüfstrom EN [A] (C9): 650; Länge [mm]: 278; Breite [mm]: 175; Höhe [mm]: 190; Polanordnung (11): 0; Bodenleistenausführung: B13; Gewicht[kg] (C4): 20; Batterie (C12): EFB-Batterie (V3); Vorgaben des Fahrzeugherstellers beachten: 1	2800012001280	-
			; Spannung [V] (C8): 12; Batterie-Kapazität [Ah] (C10): 70; Kälteprüfstrom EN [A] (C9): 720; Länge [mm]: 278; Breite [mm]: 175; Höhe [mm]: 190; Polanordnung (11): 0; Bodenleistenausführung: B13; Gewicht[kg] (C4): 20,3; Batterie (C12): AGM-Batterie (V2); Vorgaben des Fahrzeugherstellers beachten: 1; Fahrzeugausstattung: für Fahrzeuge mit Start-Stopp-Funktion (V1)	2800012006280	-
2.0 TDI	81 kW	05/13→	; Spannung [V] (C8): 12; Batterie-Kapazität [Ah] (C10): 70; Kälteprüfstrom EN [A] (C9): 650; Länge [mm]: 278; Breite [mm]: 175; Höhe [mm]: 190; Polanordnung (11): 0; Bodenleistenausführung: B13; Gewicht[kg] (C4): 20; Batterie (C12): EFB-Batterie (V3); Vorgaben des Fahrzeugherstellers beachten: 1	2800012001280	-
2.0 TDI	100 kW	09/13→			
			; Spannung [V] (C8): 12; Batterie-Kapazität [Ah] (C10): 70; Kälteprüfstrom EN [A] (C9): 720; Länge [mm]: 278; Breite [mm]: 175; Höhe [mm]: 190; Polanordnung (11): 0; Bodenleistenausführung: B13; Gewicht[kg] (C4): 20,3; Batterie (C12): AGM-Batterie (V2); Vorgaben des Fahrzeugherstellers beachten: 1; Fahrzeugausstattung: für Fahrzeuge mit Start-Stopp-Funktion (V1)	2800012006280	-



AUDI - A3 Limousine (8VS, 8VM) 05/13→

Starterbatterie

2.0 TDI	105 kW	10/13→	; Spannung [V] (C8): 12; Batterie-Kapazität [Ah] (C10): 60; Kälteprüfstrom EN [A] (C9): 560; Länge [mm]: 242; Breite [mm]: 175; Höhe [mm]: 190; Polanordnung (11): 0; Bodenleistenausführung: B13; Gewicht[kg] (C4): 17; Batterie (C12): EFB-Batterie (V3); Vorgaben des Fahrzeugherstellers beachten: 1	2800012000280	-
			; Spannung [V] (C8): 12; Batterie-Kapazität [Ah] (C10): 70; Kälteprüfstrom EN [A] (C9): 650; Länge [mm]: 278; Breite [mm]: 175; Höhe [mm]: 190; Polanordnung (11): 0; Bodenleistenausführung: B13; Gewicht[kg] (C4): 20; Batterie (C12): EFB-Batterie (V3); Vorgaben des Fahrzeugherstellers beachten: 1	2800012001280	-
			; Spannung [V] (C8): 12; Batterie-Kapazität [Ah] (C10): 70; Kälteprüfstrom EN [A] (C9): 720; Länge [mm]: 278; Breite [mm]: 175; Höhe [mm]: 190; Polanordnung (11): 0; Bodenleistenausführung: B13; Gewicht[kg] (C4): 20,3; Batterie (C12): AGM-Batterie (V2); Vorgaben des Fahrzeugherstellers beachten: 1; Fahrzeugausstattung: für Fahrzeuge mit Start-Stopp-Funktion (V1)	2800012006280	-
2.0 TDI	110 kW	05/13→	; Spannung [V] (C8): 12; Batterie-Kapazität [Ah] (C10): 70; Kälteprüfstrom EN [A] (C9): 650; Länge [mm]: 278; Breite [mm]: 175; Höhe [mm]: 190; Polanordnung (11): 0; Bodenleistenausführung: B13; Gewicht[kg] (C4): 20; Batterie (C12): EFB-Batterie (V3); Vorgaben des Fahrzeugherstellers beachten: 1	2800012001280	-
			; Spannung [V] (C8): 12; Batterie-Kapazität [Ah] (C10): 70; Kälteprüfstrom EN [A] (C9): 720; Länge [mm]: 278; Breite [mm]: 175; Höhe [mm]: 190; Polanordnung (11): 0; Bodenleistenausführung: B13; Gewicht[kg] (C4): 20,3; Batterie (C12): AGM-Batterie (V2); Vorgaben des Fahrzeugherstellers beachten: 1; Fahrzeugausstattung: für Fahrzeuge mit Start-Stopp-Funktion (V1)	2800012006280	-
2.0 TDI	135 kW	05/14→		2800012006280	-
2.0 TDI quattro	110 kW	10/13→	; Spannung [V] (C8): 12; Batterie-Kapazität [Ah] (C10): 60; Kälteprüfstrom EN [A] (C9): 560; Länge [mm]: 242; Breite [mm]: 175; Höhe [mm]: 190; Polanordnung (11): 0; Bodenleistenausführung: B13; Gewicht[kg] (C4): 17; Batterie (C12): EFB-Batterie (V3); Vorgaben des Fahrzeugherstellers beachten: 1	2800012000280	-
			; Spannung [V] (C8): 12; Batterie-Kapazität [Ah] (C10): 70; Kälteprüfstrom EN [A] (C9): 650; Länge [mm]: 278; Breite [mm]: 175; Höhe [mm]: 190; Polanordnung (11): 0; Bodenleistenausführung: B13; Gewicht[kg] (C4): 20; Batterie (C12): EFB-Batterie (V3); Vorgaben des Fahrzeugherstellers beachten: 1	2800012001280	-
			; Spannung [V] (C8): 12; Batterie-Kapazität [Ah] (C10): 70; Kälteprüfstrom EN [A] (C9): 720; Länge [mm]: 278; Breite [mm]: 175; Höhe [mm]: 190; Polanordnung (11): 0; Bodenleistenausführung: B13; Gewicht[kg] (C4): 20,3; Batterie (C12): AGM-Batterie (V2); Vorgaben des Fahrzeugherstellers beachten: 1; Fahrzeugausstattung: für Fahrzeuge mit Start-Stopp-Funktion (V1)	2800012006280	-
2.0 TDI quattro	135 kW	05/14→07/18		2800012006280	-
2.0 TFSI	140 kW	05/16→			-
2.0 TFSI quattro	140 kW	05/16→			-
3.5 TFSI	110 kW	10/18→			-
RS3 quattro	294 kW	04/17→		2800012007280	-



AUDI - A3 Limousine (8VS, 8VM) 05/13→

Starterbatterie

S3 quattro	206 kW	10/13→	; Spannung [V] (C8): 12; Batterie-Kapazität [Ah] (C10): 70; Kälteprüfstrom EN [A] (C9): 650; Länge [mm]: 278; Breite [mm]: 175; Höhe [mm]: 190; Polanordnung (11): 0; Bodenleistenausführung: B13; Gewicht[kg] (C4): 20; Batterie (C12): EFB-Batterie (V3); Vorgaben des Fahrzeugherstellers beachten: 1	2800012001280	-
S3 quattro	210 kW	05/14→	; Spannung [V] (C8): 12; Batterie-Kapazität [Ah] (C10): 70; Kälteprüfstrom EN [A] (C9): 720; Länge [mm]: 278; Breite [mm]: 175; Höhe [mm]: 190; Polanordnung (11): 0; Bodenleistenausführung: B13; Gewicht[kg] (C4): 20,3; Batterie (C12): AGM-Batterie (V2); Vorgaben des Fahrzeugherstellers beachten: 1; Fahrzeugausstattung: für Fahrzeuge mit Start-Stopp-Funktion (V1)	2800012006280	-
S3 quattro	213 kW	08/16→	; Spannung [V] (C8): 12; Batterie-Kapazität [Ah] (C10): 60; Kälteprüfstrom EN [A] (C9): 560; Länge [mm]: 242; Breite [mm]: 175; Höhe [mm]: 190; Polanordnung (11): 0; Bodenleistenausführung: B13; Gewicht[kg] (C4): 17; Batterie (C12): EFB-Batterie (V3); Vorgaben des Fahrzeugherstellers beachten: 1	2800012000280	-
S3 quattro	221 kW	10/13→	; Spannung [V] (C8): 12; Batterie-Kapazität [Ah] (C10): 70; Kälteprüfstrom EN [A] (C9): 650; Länge [mm]: 278; Breite [mm]: 175; Höhe [mm]: 190; Polanordnung (11): 0; Bodenleistenausführung: B13; Gewicht[kg] (C4): 20; Batterie (C12): EFB-Batterie (V3); Vorgaben des Fahrzeugherstellers beachten: 1	2800012001280	-
			; Spannung [V] (C8): 12; Batterie-Kapazität [Ah] (C10): 70; Kälteprüfstrom EN [A] (C9): 720; Länge [mm]: 278; Breite [mm]: 175; Höhe [mm]: 190; Polanordnung (11): 0; Bodenleistenausführung: B13; Gewicht[kg] (C4): 20,3; Batterie (C12): AGM-Batterie (V2); Vorgaben des Fahrzeugherstellers beachten: 1; Fahrzeugausstattung: für Fahrzeuge mit Start-Stopp-Funktion (V1)	2800012006280	-
S3 quattro	228 kW	06/16→	; Spannung [V] (C8): 12; Batterie-Kapazität [Ah] (C10): 70; Kälteprüfstrom EN [A] (C9): 650; Länge [mm]: 278; Breite [mm]: 175; Höhe [mm]: 190; Polanordnung (11): 0; Bodenleistenausführung: B13; Gewicht[kg] (C4): 20; Batterie (C12): EFB-Batterie (V3); Vorgaben des Fahrzeugherstellers beachten: 1	2800012001280	-
			; Spannung [V] (C8): 12; Batterie-Kapazität [Ah] (C10): 70; Kälteprüfstrom EN [A] (C9): 720; Länge [mm]: 278; Breite [mm]: 175; Höhe [mm]: 190; Polanordnung (11): 0; Bodenleistenausführung: B13; Gewicht[kg] (C4): 20,3; Batterie (C12): AGM-Batterie (V2); Vorgaben des Fahrzeugherstellers beachten: 1; Fahrzeugausstattung: für Fahrzeuge mit Start-Stopp-Funktion (V1)	2800012006280	-

AUDI - A3 Sportback (8PA) 09/04→12/15

Starterbatterie

1.2 TSI	77 kW	04/10→03/13	; Spannung [V] (C8): 12; Batterie-Kapazität [Ah] (C10): 60; Kälteprüfstrom EN [A] (C9): 560; Länge [mm]: 242; Breite [mm]: 175; Höhe [mm]: 190; Polanordnung (11): 0; Bodenleistenausführung: B13; Gewicht[kg] (C4): 17; Batterie (C12): EFB-Batterie (V3); Vorgaben des Fahrzeugherstellers beachten: 1	2800012000280	-
			; Spannung [V] (C8): 12; Batterie-Kapazität [Ah] (C10): 70; Kälteprüfstrom EN [A] (C9): 650; Länge [mm]: 278; Breite [mm]: 175; Höhe [mm]: 190; Polanordnung (11): 0; Bodenleistenausführung: B13; Gewicht[kg] (C4): 20; Batterie (C12): EFB-Batterie (V3); Vorgaben des Fahrzeugherstellers beachten: 1	2800012001280	-
			; Spannung [V] (C8): 12; Batterie-Kapazität [Ah] (C10): 70; Kälteprüfstrom EN [A] (C9): 720; Länge [mm]: 278; Breite [mm]: 175; Höhe [mm]: 190; Polanordnung (11): 0; Bodenleistenausführung: B13; Gewicht[kg] (C4): 20,3; Batterie (C12): AGM-Batterie (V2); Vorgaben des Fahrzeugherstellers beachten: 1; Fahrzeugausstattung: für Fahrzeuge mit Start-Stopp-Funktion (V1)	2800012006280	-



AUDI - A3 Sportback (8PA) 09/04→12/15

Starterbatterie

1.4 TFSI	92 kW	09/07→03/13	; Spannung [V] (C8): 12; Batterie-Kapazität [Ah] (C10): 60; Kälteprüfstrom EN [A] (C9): 560; Länge [mm]: 242; Breite [mm]: 175; Höhe [mm]: 190; Polanordnung (11): 0; Bodenleistenausführung: B13; Gewicht[kg] (C4): 17; Batterie (C12): EFB-Batterie (V3); Vorgaben des Fahrzeugherstellers beachten: 1	2800012000280	-
			; Spannung [V] (C8): 12; Batterie-Kapazität [Ah] (C10): 70; Kälteprüfstrom EN [A] (C9): 650; Länge [mm]: 278; Breite [mm]: 175; Höhe [mm]: 190; Polanordnung (11): 0; Bodenleistenausführung: B13; Gewicht[kg] (C4): 20; Batterie (C12): EFB-Batterie (V3); Vorgaben des Fahrzeugherstellers beachten: 1	2800012001280	-
			; Spannung [V] (C8): 12; Batterie-Kapazität [Ah] (C10): 70; Kälteprüfstrom EN [A] (C9): 720; Länge [mm]: 278; Breite [mm]: 175; Höhe [mm]: 190; Polanordnung (11): 0; Bodenleistenausführung: B13; Gewicht[kg] (C4): 20,3; Batterie (C12): AGM-Batterie (V2); Vorgaben des Fahrzeugherstellers beachten: 1; Fahrzeugausstattung: für Fahrzeuge mit Start-Stopp-Funktion (V1)	2800012006280	-
			Spannung [V] (C8): 12; Batterie-Kapazität [Ah] (C10): 65; Kälteprüfstrom EN [A] (C9): 640; Länge [mm]: 242; Breite [mm]: 175; Höhe [mm]: 190; Polanordnung (11): 0; Bodenleistenausführung: B13; Gewicht[kg] (C4): 15,5	2800012021280	-
1.6	75 kW	09/04→03/13	; Spannung [V] (C8): 12; Batterie-Kapazität [Ah] (C10): 60; Kälteprüfstrom EN [A] (C9): 560; Länge [mm]: 242;	2800012000280	-
1.6 E-Power	75 kW	01/11→03/13	Breite [mm]: 175; Höhe [mm]: 190; Polanordnung (11): 0;		
1.6 FSI	85 kW	09/04→09/07	Bodenleistenausführung: B13; Gewicht[kg] (C4): 17; Batterie (C12): EFB-Batterie (V3); Vorgaben des Fahrzeugherstellers beachten: 1		
			Spannung [V] (C8): 12; Batterie-Kapazität [Ah] (C10): 65; Kälteprüfstrom EN [A] (C9): 640; Länge [mm]: 242; Breite [mm]: 175; Höhe [mm]: 190; Polanordnung (11): 0; Bodenleistenausführung: B13; Gewicht[kg] (C4): 15,5	2800012021280	-
1.6 TDI	66 kW	05/09→03/13	; Spannung [V] (C8): 12; Batterie-Kapazität [Ah] (C10): 60; Kälteprüfstrom EN [A] (C9): 560; Länge [mm]: 242;	2800012000280	-
1.6 TDI	77 kW	05/09→03/13	Breite [mm]: 175; Höhe [mm]: 190; Polanordnung (11): 0; Bodenleistenausführung: B13; Gewicht[kg] (C4): 17; Batterie (C12): EFB-Batterie (V3); Vorgaben des Fahrzeugherstellers beachten: 1		
			; Spannung [V] (C8): 12; Batterie-Kapazität [Ah] (C10): 70; Kälteprüfstrom EN [A] (C9): 650; Länge [mm]: 278; Breite [mm]: 175; Höhe [mm]: 190; Polanordnung (11): 0; Bodenleistenausführung: B13; Gewicht[kg] (C4): 20; Batterie (C12): EFB-Batterie (V3); Vorgaben des Fahrzeugherstellers beachten: 1	2800012001280	-
			; Spannung [V] (C8): 12; Batterie-Kapazität [Ah] (C10): 70; Kälteprüfstrom EN [A] (C9): 720; Länge [mm]: 278; Breite [mm]: 175; Höhe [mm]: 190; Polanordnung (11): 0; Bodenleistenausführung: B13; Gewicht[kg] (C4): 20,3; Batterie (C12): AGM-Batterie (V2); Vorgaben des Fahrzeugherstellers beachten: 1; Fahrzeugausstattung: für Fahrzeuge mit Start-Stopp-Funktion (V1)	2800012006280	-
			Spannung [V] (C8): 12; Batterie-Kapazität [Ah] (C10): 80; Kälteprüfstrom EN [A] (C9): 750; Länge [mm]: 278; Breite [mm]: 175; Höhe [mm]: 190; Polanordnung (11): 0; Bodenleistenausführung: B13; Gewicht[kg] (C4): 18,1	2800012023280	-



AUDI - A3 Sportback (8PA) 09/04→12/15

Starterbatterie

1.8 TFSI	118 kW	11/06→03/13	<p>; Spannung [V] (C8): 12; Batterie-Kapazität [Ah] (C10): 60; Kälteprüfstrom EN [A] (C9): 560; Länge [mm]: 242; Breite [mm]: 175; Höhe [mm]: 190; Polanordnung (11): 0; Bodenleistenausführung: B13; Gewicht[kg] (C4): 17; Batterie (C12): EFB-Batterie (V3); Vorgaben des Fahrzeugherstellers beachten: 1</p>	2800012000280	-
			<p>Spannung [V] (C8): 12; Batterie-Kapazität [Ah] (C10): 65; Kälteprüfstrom EN [A] (C9): 640; Länge [mm]: 242; Breite [mm]: 175; Höhe [mm]: 190; Polanordnung (11): 0; Bodenleistenausführung: B13; Gewicht[kg] (C4): 15,5</p>	2800012021280	-
1.8 TFSI quattro	118 kW	07/08→03/13	<p>; Spannung [V] (C8): 12; Batterie-Kapazität [Ah] (C10): 60; Kälteprüfstrom EN [A] (C9): 560; Länge [mm]: 242; Breite [mm]: 175; Höhe [mm]: 190; Polanordnung (11): 0; Bodenleistenausführung: B13; Gewicht[kg] (C4): 17; Batterie (C12): EFB-Batterie (V3); Vorgaben des Fahrzeugherstellers beachten: 1</p>	2800012000280	-
			<p>; Spannung [V] (C8): 12; Batterie-Kapazität [Ah] (C10): 70; Kälteprüfstrom EN [A] (C9): 650; Länge [mm]: 278; Breite [mm]: 175; Höhe [mm]: 190; Polanordnung (11): 0; Bodenleistenausführung: B13; Gewicht[kg] (C4): 20; Batterie (C12): EFB-Batterie (V3); Vorgaben des Fahrzeugherstellers beachten: 1</p>	2800012001280	-
			<p>; Spannung [V] (C8): 12; Batterie-Kapazität [Ah] (C10): 70; Kälteprüfstrom EN [A] (C9): 720; Länge [mm]: 278; Breite [mm]: 175; Höhe [mm]: 190; Polanordnung (11): 0; Bodenleistenausführung: B13; Gewicht[kg] (C4): 20,3; Batterie (C12): AGM-Batterie (V2); Vorgaben des Fahrzeugherstellers beachten: 1; Fahrzeugausstattung: für Fahrzeuge mit Start-Stopp-Funktion (V1)</p>	2800012006280	-
			<p>Spannung [V] (C8): 12; Batterie-Kapazität [Ah] (C10): 65; Kälteprüfstrom EN [A] (C9): 640; Länge [mm]: 242; Breite [mm]: 175; Höhe [mm]: 190; Polanordnung (11): 0; Bodenleistenausführung: B13; Gewicht[kg] (C4): 15,5</p>	2800012021280	-
1.9 TDI	77 kW	09/04→05/10	<p>; Spannung [V] (C8): 12; Batterie-Kapazität [Ah] (C10): 70; Kälteprüfstrom EN [A] (C9): 650; Länge [mm]: 278; Breite [mm]: 175; Höhe [mm]: 190; Polanordnung (11): 0; Bodenleistenausführung: B13; Gewicht[kg] (C4): 20; Batterie (C12): EFB-Batterie (V3); Vorgaben des Fahrzeugherstellers beachten: 1</p>	2800012001280	-
			<p>; Spannung [V] (C8): 12; Batterie-Kapazität [Ah] (C10): 70; Kälteprüfstrom EN [A] (C9): 720; Länge [mm]: 278; Breite [mm]: 175; Höhe [mm]: 190; Polanordnung (11): 0; Bodenleistenausführung: B13; Gewicht[kg] (C4): 20,3; Batterie (C12): AGM-Batterie (V2); Vorgaben des Fahrzeugherstellers beachten: 1; Fahrzeugausstattung: für Fahrzeuge mit Start-Stopp-Funktion (V1)</p>	2800012006280	-
			<p>Spannung [V] (C8): 12; Batterie-Kapazität [Ah] (C10): 80; Kälteprüfstrom EN [A] (C9): 750; Länge [mm]: 278; Breite [mm]: 175; Höhe [mm]: 190; Polanordnung (11): 0; Bodenleistenausführung: B13; Gewicht[kg] (C4): 18,1</p>	2800012023280	-



AUDI - A3 Sportback (8PA) 09/04→12/15

Starterbatterie

2.0 FSI	110 kW	09/04→06/08	; Spannung [V] (C8): 12; Batterie-Kapazität [Ah] (C10): 60; Kälteprüfstrom EN [A] (C9): 560; Länge [mm]: 242; Breite [mm]: 175; Höhe [mm]: 190; Polanordnung (11): 0; Bodenleistenausführung: B13; Gewicht[kg] (C4): 17; Batterie (C12): EFB-Batterie (V3); Vorgaben des Fahrzeugherstellers beachten: 1	2800012000280	-
			; Spannung [V] (C8): 12; Batterie-Kapazität [Ah] (C10): 70; Kälteprüfstrom EN [A] (C9): 650; Länge [mm]: 278; Breite [mm]: 175; Höhe [mm]: 190; Polanordnung (11): 0; Bodenleistenausführung: B13; Gewicht[kg] (C4): 20; Batterie (C12): EFB-Batterie (V3); Vorgaben des Fahrzeugherstellers beachten: 1	2800012001280	-
			; Spannung [V] (C8): 12; Batterie-Kapazität [Ah] (C10): 70; Kälteprüfstrom EN [A] (C9): 720; Länge [mm]: 278; Breite [mm]: 175; Höhe [mm]: 190; Polanordnung (11): 0; Bodenleistenausführung: B13; Gewicht[kg] (C4): 20,3; Batterie (C12): AGM-Batterie (V2); Vorgaben des Fahrzeugherstellers beachten: 1; Fahrzeugausstattung: für Fahrzeuge mit Start-Stopp-Funktion (V1)	2800012006280	-
			Spannung [V] (C8): 12; Batterie-Kapazität [Ah] (C10): 65; Kälteprüfstrom EN [A] (C9): 640; Länge [mm]: 242; Breite [mm]: 175; Höhe [mm]: 190; Polanordnung (11): 0; Bodenleistenausführung: B13; Gewicht[kg] (C4): 15,5	2800012021280	-
2.0 TDI	103 kW	06/05→06/08	; Spannung [V] (C8): 12; Batterie-Kapazität [Ah] (C10): 70; Kälteprüfstrom EN [A] (C9): 650; Länge [mm]: 278;	2800012001280	-
2.0 TDI	120 kW	06/06→06/08	Breite [mm]: 175; Höhe [mm]: 190; Polanordnung (11): 0;		
2.0 TDI	125 kW	03/06→03/13	Bodenleistenausführung: B13; Gewicht[kg] (C4): 20;		
2.0 TDI 16V	103 kW	09/04→03/13	Batterie (C12): EFB-Batterie (V3);		
2.0 TDI 16V quattro	103 kW	11/05→03/13	Vorgaben des Fahrzeugherstellers beachten: 1		
2.0 TDI quattro	103 kW	01/06→06/08	; Spannung [V] (C8): 12; Batterie-Kapazität [Ah] (C10): 70; Kälteprüfstrom EN [A] (C9): 720; Länge [mm]: 278; Breite [mm]: 175; Höhe [mm]: 190; Polanordnung (11): 0; Bodenleistenausführung: B13; Gewicht[kg] (C4): 20,3; Batterie (C12): AGM-Batterie (V2); Vorgaben des Fahrzeugherstellers beachten: 1; Fahrzeugausstattung: für Fahrzeuge mit Start-Stopp-Funktion (V1)	2800012006280	-
2.0 TDI quattro	125 kW	03/06→03/13	Spannung [V] (C8): 12; Batterie-Kapazität [Ah] (C10): 80; Kälteprüfstrom EN [A] (C9): 750; Länge [mm]: 278; Breite [mm]: 175; Höhe [mm]: 190; Polanordnung (11): 0; Bodenleistenausführung: B13; Gewicht[kg] (C4): 18,1	2800012023280	-
2.0 TFSI	147 kW	09/04→03/13	; Spannung [V] (C8): 12; Batterie-Kapazität [Ah] (C10): 60; Kälteprüfstrom EN [A] (C9): 560; Länge [mm]: 242; Breite [mm]: 175; Höhe [mm]: 190; Polanordnung (11): 0; Bodenleistenausführung: B13; Gewicht[kg] (C4): 17; Batterie (C12): EFB-Batterie (V3); Vorgaben des Fahrzeugherstellers beachten: 1	2800012000280	-
2.0 TFSI quattro	147 kW	09/04→03/13	; Spannung [V] (C8): 12; Batterie-Kapazität [Ah] (C10): 70; Kälteprüfstrom EN [A] (C9): 650; Länge [mm]: 278; Breite [mm]: 175; Höhe [mm]: 190; Polanordnung (11): 0; Bodenleistenausführung: B13; Gewicht[kg] (C4): 20; Batterie (C12): EFB-Batterie (V3); Vorgaben des Fahrzeugherstellers beachten: 1	2800012001280	-
			; Spannung [V] (C8): 12; Batterie-Kapazität [Ah] (C10): 70; Kälteprüfstrom EN [A] (C9): 720; Länge [mm]: 278; Breite [mm]: 175; Höhe [mm]: 190; Polanordnung (11): 0; Bodenleistenausführung: B13; Gewicht[kg] (C4): 20,3; Batterie (C12): AGM-Batterie (V2); Vorgaben des Fahrzeugherstellers beachten: 1; Fahrzeugausstattung: für Fahrzeuge mit Start-Stopp-Funktion (V1)	2800012006280	-
			Spannung [V] (C8): 12; Batterie-Kapazität [Ah] (C10): 65; Kälteprüfstrom EN [A] (C9): 640; Länge [mm]: 242; Breite [mm]: 175; Höhe [mm]: 190; Polanordnung (11): 0; Bodenleistenausführung: B13; Gewicht[kg] (C4): 15,5	2800012021280	-



AUDI - A3 Sportback (8PA) 09/04→12/15

Starterbatterie

3.2 V6 quattro	184 kW	09/04→05/09	; Spannung [V] (C8): 12; Batterie-Kapazität [Ah] (C10): 70; Kälteprüfstrom EN [A] (C9): 650; Länge [mm]: 278; Breite [mm]: 175; Höhe [mm]: 190; Polanordnung (11): 0; Bodenleistenausführung: B13; Gewicht[kg] (C4): 20; Batterie (C12): EFB-Batterie (V3); Vorgaben des Fahrzeugherstellers beachten: 1	2800012001280	-
			; Spannung [V] (C8): 12; Batterie-Kapazität [Ah] (C10): 70; Kälteprüfstrom EN [A] (C9): 720; Länge [mm]: 278; Breite [mm]: 175; Höhe [mm]: 190; Polanordnung (11): 0; Bodenleistenausführung: B13; Gewicht[kg] (C4): 20,3; Batterie (C12): AGM-Batterie (V2); Vorgaben des Fahrzeugherstellers beachten: 1; Fahrzeugausstattung: für Fahrzeuge mit Start-Stopp-Funktion (VI)	2800012006280	-
RS3 quattro	250 kW	01/11→12/12	; Spannung [V] (C8): 12; Batterie-Kapazität [Ah] (C10): 75; Kälteprüfstrom EN [A] (C9): 730; Länge [mm]: 315; Breite [mm]: 175; Höhe [mm]: 175; Polanordnung (11): 0; Bodenleistenausführung: B13; Gewicht[kg] (C4): 20; Batterie (C12): EFB-Batterie (V3); Vorgaben des Fahrzeugherstellers beachten: 1	2800012005280	-
			; Spannung [V] (C8): 12; Batterie-Kapazität [Ah] (C10): 80; Kälteprüfstrom EN [A] (C9): 800; Länge [mm]: 315; Breite [mm]: 175; Höhe [mm]: 190; Polanordnung (11): 0; Bodenleistenausführung: B13; Gewicht[kg] (C4): 23; Batterie (C12): AGM-Batterie (V2); Vorgaben des Fahrzeugherstellers beachten: 1; Fahrzeugausstattung: für Fahrzeuge mit Start-Stopp-Funktion (VI)	2800012007280	-
S3 quattro	188 kW	07/08→03/13	; Spannung [V] (C8): 12; Batterie-Kapazität [Ah] (C10): 70; Kälteprüfstrom EN [A] (C9): 650; Länge [mm]: 278; Breite [mm]: 175; Höhe [mm]: 190; Polanordnung (11): 0; Bodenleistenausführung: B13; Gewicht[kg] (C4): 20; Batterie (C12): EFB-Batterie (V3); Vorgaben des Fahrzeugherstellers beachten: 1	2800012001280	-
S3 quattro	195 kW	06/08→03/13	; Spannung [V] (C8): 12; Batterie-Kapazität [Ah] (C10): 70; Kälteprüfstrom EN [A] (C9): 720; Länge [mm]: 278; Breite [mm]: 175; Höhe [mm]: 190; Polanordnung (11): 0; Bodenleistenausführung: B13; Gewicht[kg] (C4): 20,3; Batterie (C12): AGM-Batterie (V2); Vorgaben des Fahrzeugherstellers beachten: 1; Fahrzeugausstattung: für Fahrzeuge mit Start-Stopp-Funktion (VI)	2800012006280	-
			Spannung [V] (C8): 12; Batterie-Kapazität [Ah] (C10): 80; Kälteprüfstrom EN [A] (C9): 750; Länge [mm]: 278; Breite [mm]: 175; Höhe [mm]: 190; Polanordnung (11): 0; Bodenleistenausführung: B13; Gewicht[kg] (C4): 18,1	2800012023280	-

AUDI - A3 Sportback (8VA, 8VF) 09/12→

Starterbatterie

1.0 TFSI	85 kW	07/16→	;	2800012006280	-
1.2 TFSI	77 kW	05/13→	; Spannung [V] (C8): 12; Batterie-Kapazität [Ah] (C10): 70; Kälteprüfstrom EN [A] (C9): 650; Länge [mm]: 278; Breite [mm]: 175; Höhe [mm]: 190; Polanordnung (11): 0; Bodenleistenausführung: B13; Gewicht[kg] (C4): 20; Batterie (C12): EFB-Batterie (V3); Vorgaben des Fahrzeugherstellers beachten: 1	2800012001280	-
1.2 TFSI	81 kW	05/14→			
1.4 TFSI	90 kW	09/12→			
1.4 TFSI	92 kW	05/14→			
1.4 TFSI	103 kW	03/13→	; Spannung [V] (C8): 12; Batterie-Kapazität [Ah] (C10): 70; Kälteprüfstrom EN [A] (C9): 720; Länge [mm]: 278; Breite [mm]: 175; Höhe [mm]: 190; Polanordnung (11): 0; Bodenleistenausführung: B13; Gewicht[kg] (C4): 20,3; Batterie (C12): AGM-Batterie (V2); Vorgaben des Fahrzeugherstellers beachten: 1; Fahrzeugausstattung: für Fahrzeuge mit Start-Stopp-Funktion (VI)	2800012006280	-
1.4 TFSI e-tron	110 kW	05/14→	;	2800012006280	-



AUDI - A3 Sportback (8VA, 8VF) 09/12→

Starterbatterie

1.4 TFSI g-tron	81 kW	11/13→	; Spannung [V] (C8): 12; Batterie-Kapazität [Ah] (C10): 60; Kälteprüfstrom EN [A] (C9): 560; Länge [mm]: 242; Breite [mm]: 175; Höhe [mm]: 190; Polanordnung (11): 0; Bodenleistenausführung: B13; Gewicht[kg] (C4): 17; Batterie (C12): EFB-Batterie (V3); Vorgaben des Fahrzeugherstellers beachten: 1	2800012000280	-
			; Spannung [V] (C8): 12; Batterie-Kapazität [Ah] (C10): 70; Kälteprüfstrom EN [A] (C9): 650; Länge [mm]: 278; Breite [mm]: 175; Höhe [mm]: 190; Polanordnung (11): 0; Bodenleistenausführung: B13; Gewicht[kg] (C4): 20; Batterie (C12): EFB-Batterie (V3); Vorgaben des Fahrzeugherstellers beachten: 1	2800012001280	-
			; Spannung [V] (C8): 12; Batterie-Kapazität [Ah] (C10): 70; Kälteprüfstrom EN [A] (C9): 720; Länge [mm]: 278; Breite [mm]: 175; Höhe [mm]: 190; Polanordnung (11): 0; Bodenleistenausführung: B13; Gewicht[kg] (C4): 20,3; Batterie (C12): AGM-Batterie (V2); Vorgaben des Fahrzeugherstellers beachten: 1; Fahrzeugausstattung: für Fahrzeuge mit Start-Stopp-Funktion (V1)	2800012006280	-
1.4 TSI	110 kW	05/14→	; Spannung [V] (C8): 12; Batterie-Kapazität [Ah] (C10): 70; Kälteprüfstrom EN [A] (C9): 650; Länge [mm]: 278; Breite [mm]: 175; Höhe [mm]: 190; Polanordnung (11): 0; Bodenleistenausführung: B13; Gewicht[kg] (C4): 20; Batterie (C12): EFB-Batterie (V3); Vorgaben des Fahrzeugherstellers beachten: 1	2800012001280	-
			; Spannung [V] (C8): 12; Batterie-Kapazität [Ah] (C10): 70; Kälteprüfstrom EN [A] (C9): 720; Länge [mm]: 278; Breite [mm]: 175; Höhe [mm]: 190; Polanordnung (11): 0; Bodenleistenausführung: B13; Gewicht[kg] (C4): 20,3; Batterie (C12): AGM-Batterie (V2); Vorgaben des Fahrzeugherstellers beachten: 1; Fahrzeugausstattung: für Fahrzeuge mit Start-Stopp-Funktion (V1)	2800012006280	-
1.5 TFSI	110 kW	05/17→		2800012006280	-
1.6 TDI	77 kW	10/12→	; Spannung [V] (C8): 12; Batterie-Kapazität [Ah] (C10): 70; Kälteprüfstrom EN [A] (C9): 650; Länge [mm]: 278; Breite [mm]: 175; Höhe [mm]: 190; Polanordnung (11): 0; Bodenleistenausführung: B13; Gewicht[kg] (C4): 20; Batterie (C12): EFB-Batterie (V3); Vorgaben des Fahrzeugherstellers beachten: 1	2800012001280	-
			; Spannung [V] (C8): 12; Batterie-Kapazität [Ah] (C10): 70; Kälteprüfstrom EN [A] (C9): 720; Länge [mm]: 278; Breite [mm]: 175; Höhe [mm]: 190; Polanordnung (11): 0; Bodenleistenausführung: B13; Gewicht[kg] (C4): 20,3; Batterie (C12): AGM-Batterie (V2); Vorgaben des Fahrzeugherstellers beachten: 1; Fahrzeugausstattung: für Fahrzeuge mit Start-Stopp-Funktion (V1)	2800012006280	-



AUDI - A3 Sportback (8VA, 8VF) 09/12→

Starterbatterie

1.6 TDI	81 kW	09/13→	; Spannung [V] (C8): 12; Batterie-Kapazität [Ah] (C10): 60; Kälteprüfstrom EN [A] (C9): 560; Länge [mm]: 242; Breite [mm]: 175; Höhe [mm]: 190; Polanordnung (I1): 0; Bodenleistenausführung: B13; Gewicht[kg] (C4): 17; Batterie (C12): EFB-Batterie (V3); Vorgaben des Fahrzeugherstellers beachten: 1	2800012000280	-
			; Spannung [V] (C8): 12; Batterie-Kapazität [Ah] (C10): 70; Kälteprüfstrom EN [A] (C9): 650; Länge [mm]: 278; Breite [mm]: 175; Höhe [mm]: 190; Polanordnung (I1): 0; Bodenleistenausführung: B13; Gewicht[kg] (C4): 20; Batterie (C12): EFB-Batterie (V3); Vorgaben des Fahrzeugherstellers beachten: 1	2800012001280	-
			; Spannung [V] (C8): 12; Batterie-Kapazität [Ah] (C10): 70; Kälteprüfstrom EN [A] (C9): 720; Länge [mm]: 278; Breite [mm]: 175; Höhe [mm]: 190; Polanordnung (I1): 0; Bodenleistenausführung: B13; Gewicht[kg] (C4): 20,3; Batterie (C12): AGM-Batterie (V2); Vorgaben des Fahrzeugherstellers beachten: 1; Fahrzeugausstattung: für Fahrzeuge mit Start-Stopp-Funktion (V1)	2800012006280	-
1.6 TDI	85 kW	02/17→	;	2800012006280	-
1.6 TDI quattro	81 kW	05/15→	;		-
1.8 TFSI	132 kW	09/12→	; Spannung [V] (C8): 12; Batterie-Kapazität [Ah] (C10): 70; Kälteprüfstrom EN [A] (C9): 650; Länge [mm]: 278; Breite [mm]: 175; Höhe [mm]: 190; Polanordnung (I1): 0; Bodenleistenausführung: B13; Gewicht[kg] (C4): 20; Batterie (C12): EFB-Batterie (V3); Vorgaben des Fahrzeugherstellers beachten: 1	2800012001280	-
1.8 TFSI quattro	132 kW	05/13→	; Spannung [V] (C8): 12; Batterie-Kapazität [Ah] (C10): 70; Kälteprüfstrom EN [A] (C9): 720; Länge [mm]: 278; Breite [mm]: 175; Höhe [mm]: 190; Polanordnung (I1): 0; Bodenleistenausführung: B13; Gewicht[kg] (C4): 20,3; Batterie (C12): AGM-Batterie (V2); Vorgaben des Fahrzeugherstellers beachten: 1; Fahrzeugausstattung: für Fahrzeuge mit Start-Stopp-Funktion (V1)	2800012006280	-
2.0 TDI	81 kW	05/13→	; Spannung [V] (C8): 12; Batterie-Kapazität [Ah] (C10): 60; Kälteprüfstrom EN [A] (C9): 560; Länge [mm]: 242; Breite [mm]: 175; Höhe [mm]: 190; Polanordnung (I1): 0; Bodenleistenausführung: B13; Gewicht[kg] (C4): 17; Batterie (C12): EFB-Batterie (V3); Vorgaben des Fahrzeugherstellers beachten: 1	2800012000280	-
			; Spannung [V] (C8): 12; Batterie-Kapazität [Ah] (C10): 70; Kälteprüfstrom EN [A] (C9): 650; Länge [mm]: 278; Breite [mm]: 175; Höhe [mm]: 190; Polanordnung (I1): 0; Bodenleistenausführung: B13; Gewicht[kg] (C4): 20; Batterie (C12): EFB-Batterie (V3); Vorgaben des Fahrzeugherstellers beachten: 1	2800012001280	-
			; Spannung [V] (C8): 12; Batterie-Kapazität [Ah] (C10): 70; Kälteprüfstrom EN [A] (C9): 720; Länge [mm]: 278; Breite [mm]: 175; Höhe [mm]: 190; Polanordnung (I1): 0; Bodenleistenausführung: B13; Gewicht[kg] (C4): 20,3; Batterie (C12): AGM-Batterie (V2); Vorgaben des Fahrzeugherstellers beachten: 1; Fahrzeugausstattung: für Fahrzeuge mit Start-Stopp-Funktion (V1)	2800012006280	-



AUDI - A3 Sportback (8VA, 8VF) 09/12→

Starterbatterie

2.0 TDI	100 kW	05/13→	; Spannung [V] (C8): 12; Batterie-Kapazität [Ah] (C10): 70;	2800012001280	-
2.0 TDI	105 kW	03/13→	Kälteprüfstrom EN [A] (C9): 650; Länge [mm]: 278;		
2.0 TDI	110 kW	09/12→	Breite [mm]: 175; Höhe [mm]: 190; Polanordnung (I1): 0;		
2.0 TDI	135 kW	05/13→	Bodenleistenausführung: B13; Gewicht[kg] (C4): 20;		
2.0 TDI quattro	110 kW	02/13→	Batterie (C12): EFB-Batterie (V3);		
2.0 TDI quattro	135 kW	05/13→07/18	Vorgaben des Fahrzeugherstellers beachten: 1		
			; Spannung [V] (C8): 12; Batterie-Kapazität [Ah] (C10): 70;	2800012006280	-
			Kälteprüfstrom EN [A] (C9): 720; Länge [mm]: 278;		
			Breite [mm]: 175; Höhe [mm]: 190; Polanordnung (I1): 0;		
			Bodenleistenausführung: B13; Gewicht[kg] (C4): 20,3;		
			Batterie (C12): AGM-Batterie (V2);		
			Vorgaben des Fahrzeugherstellers beachten: 1;		
			Fahrzeugausstattung: für Fahrzeuge mit Start-Stopp-Funktion (V1)		
2.0 TFSI	140 kW	05/16→	;	2800012006280	-
2.0 TFSI quattro	140 kW	05/16→			
3.5 TFSI	110 kW	10/18→			
RS3 quattro	270 kW	03/15→	;	2800012007280	-
RS3 quattro	294 kW	04/17→			
S3 quattro	206 kW	05/13→	; Spannung [V] (C8): 12; Batterie-Kapazität [Ah] (C10): 70;	2800012001280	-
S3 quattro	210 kW	05/14→	Kälteprüfstrom EN [A] (C9): 650; Länge [mm]: 278;		
			Breite [mm]: 175; Höhe [mm]: 190; Polanordnung (I1): 0;		
			Bodenleistenausführung: B13; Gewicht[kg] (C4): 20;		
			Batterie (C12): EFB-Batterie (V3);		
			Vorgaben des Fahrzeugherstellers beachten: 1		
			; Spannung [V] (C8): 12; Batterie-Kapazität [Ah] (C10): 70;	2800012006280	-
			Kälteprüfstrom EN [A] (C9): 720; Länge [mm]: 278;		
			Breite [mm]: 175; Höhe [mm]: 190; Polanordnung (I1): 0;		
			Bodenleistenausführung: B13; Gewicht[kg] (C4): 20,3;		
			Batterie (C12): AGM-Batterie (V2);		
			Vorgaben des Fahrzeugherstellers beachten: 1;		
			Fahrzeugausstattung: für Fahrzeuge mit Start-Stopp-Funktion (V1)		
S3 quattro	213 kW	07/16→	;	2800012006280	-
S3 quattro	221 kW	11/12→	; Spannung [V] (C8): 12; Batterie-Kapazität [Ah] (C10): 70;	2800012001280	-
			Kälteprüfstrom EN [A] (C9): 650; Länge [mm]: 278;		
			Breite [mm]: 175; Höhe [mm]: 190; Polanordnung (I1): 0;		
			Bodenleistenausführung: B13; Gewicht[kg] (C4): 20;		
			Batterie (C12): EFB-Batterie (V3);		
			Vorgaben des Fahrzeugherstellers beachten: 1		
			; Spannung [V] (C8): 12; Batterie-Kapazität [Ah] (C10): 70;	2800012006280	-
			Kälteprüfstrom EN [A] (C9): 720; Länge [mm]: 278;		
			Breite [mm]: 175; Höhe [mm]: 190; Polanordnung (I1): 0;		
			Bodenleistenausführung: B13; Gewicht[kg] (C4): 20,3;		
			Batterie (C12): AGM-Batterie (V2);		
			Vorgaben des Fahrzeugherstellers beachten: 1;		
			Fahrzeugausstattung: für Fahrzeuge mit Start-Stopp-Funktion (V1)		
S3 quattro	228 kW	06/16→	;	2800012006280	-

AUDI - A4 (8D2, B5) 11/94→12/01

Starterbatterie

1.6	74 kW	11/94→10/00		2800012021280	-
1.6	75 kW	07/00→11/00			
1.8	92 kW	11/94→11/00		2800012023280	-
1.8 quattro	92 kW	01/95→11/00			
1.8 T	110 kW	01/95→11/00			
1.8 T	132 kW	12/97→11/00		2800012021280	-
1.8 T quattro	110 kW	01/95→11/00		2800012023280	-
1.8 T quattro	132 kW	12/97→11/00		2800012021280	-



AUDI - A4 (8D2, B5) 11/94→12/01

Starterbatterie

1.9 TDI	55 kW	12/95→11/00	Spannung [V] (C8): 12; Batterie-Kapazität [Ah] (C10): 80; Kälteprüfstrom EN [A] (C9): 750; Länge [mm]: 278; Breite [mm]: 175; Höhe [mm]: 190; Polanordnung (11): 0; Bodenleistenausführung: B13; Gewicht[kg] (C4): 18,1	2800012023280	-
1.9 TDI	66 kW	01/95→11/00			
1.9 TDI	81 kW	10/95→11/00			
1.9 TDI	85 kW	03/00→11/00	Spannung [V] (C8): 12; Batterie-Kapazität [Ah] (C10): 85; Kälteprüfstrom EN [A] (C9): 760; Länge [mm]: 315; Breite [mm]: 175; Höhe [mm]: 175; Polanordnung (11): 0; Bodenleistenausführung: B13; Gewicht[kg] (C4): 18,8	2800012024280	-
1.9 TDI quattro	81 kW	09/96→11/00		2800012023280	-
1.9 TDI quattro	85 kW	03/00→11/00			
2.4	120 kW	08/97→11/00		2800012021280	-
2.4	121 kW	03/97→11/00			
2.4 quattro	120 kW	08/97→11/00		2800012023280	-
2.4 quattro	121 kW	03/97→11/00			
2.5 TDI	110 kW	09/97→11/00	Spannung [V] (C8): 12; Batterie-Kapazität [Ah] (C10): 80; Kälteprüfstrom EN [A] (C9): 750; Länge [mm]: 278; Breite [mm]: 175; Höhe [mm]: 190; Polanordnung (11): 0; Bodenleistenausführung: B13; Gewicht[kg] (C4): 18,1	2800012023280	-
2.5 TDI quattro	110 kW	09/97→11/00	Spannung [V] (C8): 12; Batterie-Kapazität [Ah] (C10): 85; Kälteprüfstrom EN [A] (C9): 760; Länge [mm]: 315; Breite [mm]: 175; Höhe [mm]: 175; Polanordnung (11): 0; Bodenleistenausführung: B13; Gewicht[kg] (C4): 18,8	2800012024280	-
2.6	110 kW	01/95→11/00		2800012023280	-
2.6 quattro	110 kW	01/95→11/00			
2.8	128 kW	09/95→07/97			
2.8 quattro	128 kW	01/95→07/97			

AUDI - A4 (8E2, B6) 11/00→12/05

Starterbatterie

1.6	75 kW	11/00→12/04	; Spannung [V] (C8): 12; Batterie-Kapazität [Ah] (C10): 60; Kälteprüfstrom EN [A] (C9): 560; Länge [mm]: 242; Breite [mm]: 175; Höhe [mm]: 190; Polanordnung (11): 0; Bodenleistenausführung: B13; Gewicht[kg] (C4): 17; Batterie (C12): EFB-Batterie (V3); Vorgaben des Fahrzeugherstellers beachten: 1	2800012000280	-
			; Spannung [V] (C8): 12; Batterie-Kapazität [Ah] (C10): 70; Kälteprüfstrom EN [A] (C9): 650; Länge [mm]: 278; Breite [mm]: 175; Höhe [mm]: 190; Polanordnung (11): 0; Bodenleistenausführung: B13; Gewicht[kg] (C4): 20; Batterie (C12): EFB-Batterie (V3); Vorgaben des Fahrzeugherstellers beachten: 1	2800012001280	-
			; Spannung [V] (C8): 12; Batterie-Kapazität [Ah] (C10): 70; Kälteprüfstrom EN [A] (C9): 720; Länge [mm]: 278; Breite [mm]: 175; Höhe [mm]: 190; Polanordnung (11): 0; Bodenleistenausführung: B13; Gewicht[kg] (C4): 20,3; Batterie (C12): AGM-Batterie (V2); Vorgaben des Fahrzeugherstellers beachten: 1; Fahrzeugausstattung: für Fahrzeuge mit Start-Stopp-Funktion (V1)	2800012006280	-
			Spannung [V] (C8): 12; Batterie-Kapazität [Ah] (C10): 65; Kälteprüfstrom EN [A] (C9): 640; Länge [mm]: 242; Breite [mm]: 175; Höhe [mm]: 190; Polanordnung (11): 0; Bodenleistenausführung: B13; Gewicht[kg] (C4): 15,5	2800012021280	-
1.8 T	110 kW	11/00→07/02		2800012021280	-



AUDI - A4 (8E2, B6) 11/00→12/05

Starterbatterie

1.8 T	120 kW	07/02→12/04	; Spannung [V] (C8): 12; Batterie-Kapazität [Ah] (C10): 60; Kälteprüfstrom EN [A] (C9): 560; Länge [mm]: 242; Breite [mm]: 175; Höhe [mm]: 190; Polanordnung (11): 0; Bodenleistenausführung: B13; Gewicht[kg] (C4): 17; Batterie (C12): EFB-Batterie (V3); Vorgaben des Fahrzeugherstellers beachten: 1	2800012000280	-
1.8 T	140 kW	11/02→12/04	; Spannung [V] (C8): 12; Batterie-Kapazität [Ah] (C10): 70; Kälteprüfstrom EN [A] (C9): 650; Länge [mm]: 278; Breite [mm]: 175; Höhe [mm]: 190; Polanordnung (11): 0; Bodenleistenausführung: B13; Gewicht[kg] (C4): 20; Batterie (C12): EFB-Batterie (V3); Vorgaben des Fahrzeugherstellers beachten: 1	2800012001280	-
			; Spannung [V] (C8): 12; Batterie-Kapazität [Ah] (C10): 70; Kälteprüfstrom EN [A] (C9): 720; Länge [mm]: 278; Breite [mm]: 175; Höhe [mm]: 190; Polanordnung (11): 0; Bodenleistenausführung: B13; Gewicht[kg] (C4): 20,3; Batterie (C12): AGM-Batterie (V2); Vorgaben des Fahrzeugherstellers beachten: 1; Fahrzeugausstattung: für Fahrzeuge mit Start-Stopp-Funktion (V1)	2800012006280	-
			Spannung [V] (C8): 12; Batterie-Kapazität [Ah] (C10): 65; Kälteprüfstrom EN [A] (C9): 640; Länge [mm]: 242; Breite [mm]: 175; Höhe [mm]: 190; Polanordnung (11): 0; Bodenleistenausführung: B13; Gewicht[kg] (C4): 15,5	2800012021280	-
1.8 T quattro	110 kW	11/00→07/02		2800012021280	-
1.8 T quattro	120 kW	07/02→12/04	; Spannung [V] (C8): 12; Batterie-Kapazität [Ah] (C10): 60; Kälteprüfstrom EN [A] (C9): 560; Länge [mm]: 242; Breite [mm]: 175; Höhe [mm]: 190; Polanordnung (11): 0; Bodenleistenausführung: B13; Gewicht[kg] (C4): 17; Batterie (C12): EFB-Batterie (V3); Vorgaben des Fahrzeugherstellers beachten: 1	2800012000280	-
1.8 T quattro	140 kW	11/02→12/04	; Spannung [V] (C8): 12; Batterie-Kapazität [Ah] (C10): 70; Kälteprüfstrom EN [A] (C9): 650; Länge [mm]: 278; Breite [mm]: 175; Höhe [mm]: 190; Polanordnung (11): 0; Bodenleistenausführung: B13; Gewicht[kg] (C4): 20; Batterie (C12): EFB-Batterie (V3); Vorgaben des Fahrzeugherstellers beachten: 1	2800012001280	-
			; Spannung [V] (C8): 12; Batterie-Kapazität [Ah] (C10): 70; Kälteprüfstrom EN [A] (C9): 720; Länge [mm]: 278; Breite [mm]: 175; Höhe [mm]: 190; Polanordnung (11): 0; Bodenleistenausführung: B13; Gewicht[kg] (C4): 20,3; Batterie (C12): AGM-Batterie (V2); Vorgaben des Fahrzeugherstellers beachten: 1; Fahrzeugausstattung: für Fahrzeuge mit Start-Stopp-Funktion (V1)	2800012006280	-
			Spannung [V] (C8): 12; Batterie-Kapazität [Ah] (C10): 65; Kälteprüfstrom EN [A] (C9): 640; Länge [mm]: 242; Breite [mm]: 175; Höhe [mm]: 190; Polanordnung (11): 0; Bodenleistenausführung: B13; Gewicht[kg] (C4): 15,5	2800012021280	-
1.9 TDI	74 kW	05/01→12/04	; Spannung [V] (C8): 12; Batterie-Kapazität [Ah] (C10): 70; Kälteprüfstrom EN [A] (C9): 650; Länge [mm]: 278; Breite [mm]: 175; Höhe [mm]: 190; Polanordnung (11): 0; Bodenleistenausführung: B13; Gewicht[kg] (C4): 20; Batterie (C12): EFB-Batterie (V3); Vorgaben des Fahrzeugherstellers beachten: 1	2800012001280	-
1.9 TDI	85 kW	06/04→12/04			
1.9 TDI	96 kW	11/00→12/04			
1.9 TDI quattro	96 kW	11/01→12/04	; Spannung [V] (C8): 12; Batterie-Kapazität [Ah] (C10): 70; Kälteprüfstrom EN [A] (C9): 720; Länge [mm]: 278; Breite [mm]: 175; Höhe [mm]: 190; Polanordnung (11): 0; Bodenleistenausführung: B13; Gewicht[kg] (C4): 20,3; Batterie (C12): AGM-Batterie (V2); Vorgaben des Fahrzeugherstellers beachten: 1; Fahrzeugausstattung: für Fahrzeuge mit Start-Stopp-Funktion (V1)	2800012006280	-
			Spannung [V] (C8): 12; Batterie-Kapazität [Ah] (C10): 80; Kälteprüfstrom EN [A] (C9): 750; Länge [mm]: 278; Breite [mm]: 175; Höhe [mm]: 190; Polanordnung (11): 0; Bodenleistenausführung: B13; Gewicht[kg] (C4): 18,1	2800012023280	-



AUDI - A4 (8E2, B6) 11/00→12/05

Starterbatterie

2.0	96 kW	11/00→12/04	; Spannung [V] (C8): 12; Batterie-Kapazität [Ah] (C10): 60; Kälteprüfstrom EN [A] (C9): 560; Länge [mm]: 242; Breite [mm]: 175; Höhe [mm]: 190; Polanordnung (I1): 0; Bodenleistenausführung: B13; Gewicht[kg] (C4): 17; Batterie (C12): EFB-Batterie (V3); Vorgaben des Fahrzeugherstellers beachten: 1	2800012000280	-
2.0 FSI	110 kW	07/02→12/04	; Spannung [V] (C8): 12; Batterie-Kapazität [Ah] (C10): 70; Kälteprüfstrom EN [A] (C9): 650; Länge [mm]: 278; Breite [mm]: 175; Höhe [mm]: 190; Polanordnung (I1): 0; Bodenleistenausführung: B13; Gewicht[kg] (C4): 20; Batterie (C12): EFB-Batterie (V3); Vorgaben des Fahrzeugherstellers beachten: 1	2800012001280	-
2.4	120 kW	09/01→12/04	; Spannung [V] (C8): 12; Batterie-Kapazität [Ah] (C10): 70; Kälteprüfstrom EN [A] (C9): 720; Länge [mm]: 278; Breite [mm]: 175; Höhe [mm]: 190; Polanordnung (I1): 0; Bodenleistenausführung: B13; Gewicht[kg] (C4): 20,3; Batterie (C12): AGM-Batterie (V2); Vorgaben des Fahrzeugherstellers beachten: 1; Fahrzeugausstattung: für Fahrzeuge mit Start-Stopp-Funktion (V1)	2800012006280	-
2.4	125 kW	09/01→12/04	; Spannung [V] (C8): 12; Batterie-Kapazität [Ah] (C10): 65; Kälteprüfstrom EN [A] (C9): 640; Länge [mm]: 242; Breite [mm]: 175; Höhe [mm]: 190; Polanordnung (I1): 0; Bodenleistenausführung: B13; Gewicht[kg] (C4): 15,5	2800012021280	-
2.5 TDI	114 kW	08/01→07/02		2800012024280	-
2.5 TDI	120 kW	07/02→12/04	; Spannung [V] (C8): 12; Batterie-Kapazität [Ah] (C10): 70; Kälteprüfstrom EN [A] (C9): 650; Länge [mm]: 278; Breite [mm]: 175; Höhe [mm]: 190; Polanordnung (I1): 0; Bodenleistenausführung: B13; Gewicht[kg] (C4): 20; Batterie (C12): EFB-Batterie (V3); Vorgaben des Fahrzeugherstellers beachten: 1	2800012001280	-
2.5 TDI quattro	132 kW	11/00→12/04	; Spannung [V] (C8): 12; Batterie-Kapazität [Ah] (C10): 70; Kälteprüfstrom EN [A] (C9): 720; Länge [mm]: 278; Breite [mm]: 175; Höhe [mm]: 190; Polanordnung (I1): 0; Bodenleistenausführung: B13; Gewicht[kg] (C4): 20,3; Batterie (C12): AGM-Batterie (V2); Vorgaben des Fahrzeugherstellers beachten: 1; Fahrzeugausstattung: für Fahrzeuge mit Start-Stopp-Funktion (V1)	2800012006280	-
			; Spannung [V] (C8): 12; Batterie-Kapazität [Ah] (C10): 92; Kälteprüfstrom EN [A] (C9): 850; Länge [mm]: 353; Breite [mm]: 175; Höhe [mm]: 190; Polanordnung (I1): 0; Bodenleistenausführung: B13; Gewicht[kg] (C4): 25,8; Batterie (C12): AGM-Batterie (V2); Vorgaben des Fahrzeugherstellers beachten: 1; Fahrzeugausstattung: für Fahrzeuge mit Start-Stopp-Funktion (V1)	2800012008280	-
			; Spannung [V] (C8): 12; Batterie-Kapazität [Ah] (C10): 85; Kälteprüfstrom EN [A] (C9): 760; Länge [mm]: 315; Breite [mm]: 175; Höhe [mm]: 175; Polanordnung (I1): 0; Bodenleistenausführung: B13; Gewicht[kg] (C4): 18,8	2800012024280	-



AUDI - A4 (8E2, B6) 11/00→12/05

Starterbatterie

3.0	160 kW	04/01→12/04	; Spannung [V] (C8): 12; Batterie-Kapazität [Ah] (C10): 95; Kälteprüfstrom EN [A] (C9): 800; Länge [mm]: 353; Breite [mm]: 175; Höhe [mm]: 190; Polanordnung (11): O; Bodenleistenausführung: B13; Gewicht[kg] (C4): 25,1; Batterie (C12): EFB-Batterie (V3); Vorgaben des Fahrzeugherstellers beachten: 1	2800012003280	-
3.0	162 kW	11/00→12/04	; Spannung [V] (C8): 12; Batterie-Kapazität [Ah] (C10): 92; Kälteprüfstrom EN [A] (C9): 850; Länge [mm]: 353; Breite [mm]: 175; Höhe [mm]: 190; Polanordnung (11): O; Bodenleistenausführung: B13; Gewicht[kg] (C4): 25,8; Batterie (C12): AGM-Batterie (V2); Vorgaben des Fahrzeugherstellers beachten: 1; Fahrzeugausstattung: für Fahrzeuge mit Start-Stopp-Funktion (VI)	2800012008280	-
3.0 quattro	160 kW	04/01→12/04	; Spannung [V] (C8): 12; Batterie-Kapazität [Ah] (C10): 85; Kälteprüfstrom EN [A] (C9): 760; Länge [mm]: 315; Breite [mm]: 175; Höhe [mm]: 175; Polanordnung (11): O; Bodenleistenausführung: B13; Gewicht[kg] (C4): 18,8	2800012024280	-
3.0 quattro	162 kW	11/00→12/04	; Spannung [V] (C8): 12; Batterie-Kapazität [Ah] (C10): 95; Kälteprüfstrom EN [A] (C9): 800; Länge [mm]: 353; Breite [mm]: 175; Höhe [mm]: 190; Polanordnung (11): O; Bodenleistenausführung: B13; Gewicht[kg] (C4): 25,1; Batterie (C12): EFB-Batterie (V3); Vorgaben des Fahrzeugherstellers beachten: 1	2800012003280	-
S4 quattro	253 kW	03/03→12/04	; Spannung [V] (C8): 12; Batterie-Kapazität [Ah] (C10): 92; Kälteprüfstrom EN [A] (C9): 850; Länge [mm]: 353; Breite [mm]: 175; Höhe [mm]: 190; Polanordnung (11): O; Bodenleistenausführung: B13; Gewicht[kg] (C4): 25,8; Batterie (C12): AGM-Batterie (V2); Vorgaben des Fahrzeugherstellers beachten: 1; Fahrzeugausstattung: für Fahrzeuge mit Start-Stopp-Funktion (VI)	2800012008280	-
			; Spannung [V] (C8): 12; Batterie-Kapazität [Ah] (C10): 100; Kälteprüfstrom EN [A] (C9): 900; Länge [mm]: 353; Breite [mm]: 175; Höhe [mm]: 190; Polanordnung (11): O; Bodenleistenausführung: B13; Gewicht[kg] (C4): 23,2	2800012026280	-

AUDI - A4 (8EC, B7) 11/04→06/08

Starterbatterie

1.6	75 kW	11/04→06/08	; Spannung [V] (C8): 12; Batterie-Kapazität [Ah] (C10): 60; Kälteprüfstrom EN [A] (C9): 560; Länge [mm]: 242; Breite [mm]: 175; Höhe [mm]: 190; Polanordnung (11): O; Bodenleistenausführung: B13; Gewicht[kg] (C4): 17; Batterie (C12): EFB-Batterie (V3); Vorgaben des Fahrzeugherstellers beachten: 1	2800012000280	-
1.8 T	120 kW	11/04→06/08	; Spannung [V] (C8): 12; Batterie-Kapazität [Ah] (C10): 70; Kälteprüfstrom EN [A] (C9): 650; Länge [mm]: 278; Breite [mm]: 175; Höhe [mm]: 190; Polanordnung (11): O; Bodenleistenausführung: B13; Gewicht[kg] (C4): 20; Batterie (C12): EFB-Batterie (V3); Vorgaben des Fahrzeugherstellers beachten: 1	2800012001280	-
1.8 T quattro	120 kW	11/04→06/08	; Spannung [V] (C8): 12; Batterie-Kapazität [Ah] (C10): 70; Kälteprüfstrom EN [A] (C9): 720; Länge [mm]: 278; Breite [mm]: 175; Höhe [mm]: 190; Polanordnung (11): O; Bodenleistenausführung: B13; Gewicht[kg] (C4): 20,3; Batterie (C12): AGM-Batterie (V2); Vorgaben des Fahrzeugherstellers beachten: 1; Fahrzeugausstattung: für Fahrzeuge mit Start-Stopp-Funktion (VI)	2800012006280	-
			; Spannung [V] (C8): 12; Batterie-Kapazität [Ah] (C10): 65; Kälteprüfstrom EN [A] (C9): 640; Länge [mm]: 242; Breite [mm]: 175; Höhe [mm]: 190; Polanordnung (11): O; Bodenleistenausführung: B13; Gewicht[kg] (C4): 15,5	2800012021280	-



AUDI - A4 (8EC, B7) 11/04→06/08

Starterbatterie

1.9 TDI	85 kW	11/04→06/08	; Spannung [V] (C8): 12; Batterie-Kapazität [Ah] (C10): 70; Kälteprüfstrom EN [A] (C9): 650; Länge [mm]: 278; Breite [mm]: 175; Höhe [mm]: 190; Polanordnung (11): 0; Bodenleistenausführung: B13; Gewicht[kg] (C4): 20; Batterie (C12): EFB-Batterie (V3); Vorgaben des Fahrzeugherstellers beachten: 1	2800012001280	-
			; Spannung [V] (C8): 12; Batterie-Kapazität [Ah] (C10): 70; Kälteprüfstrom EN [A] (C9): 720; Länge [mm]: 278; Breite [mm]: 175; Höhe [mm]: 190; Polanordnung (11): 0; Bodenleistenausführung: B13; Gewicht[kg] (C4): 20,3; Batterie (C12): AGM-Batterie (V2); Vorgaben des Fahrzeugherstellers beachten: 1; Fahrzeugausstattung: für Fahrzeuge mit Start-Stopp-Funktion (VI)	2800012006280	-
			Spannung [V] (C8): 12; Batterie-Kapazität [Ah] (C10): 80; Kälteprüfstrom EN [A] (C9): 750; Länge [mm]: 278; Breite [mm]: 175; Höhe [mm]: 190; Polanordnung (11): 0; Bodenleistenausführung: B13; Gewicht[kg] (C4): 18,1	2800012023280	-
2.0	96 kW	11/04→06/08	; Spannung [V] (C8): 12; Batterie-Kapazität [Ah] (C10): 60; Kälteprüfstrom EN [A] (C9): 560; Länge [mm]: 242; Breite [mm]: 175; Höhe [mm]: 190; Polanordnung (11): 0; Bodenleistenausführung: B13; Gewicht[kg] (C4): 17; Batterie (C12): EFB-Batterie (V3); Vorgaben des Fahrzeugherstellers beachten: 1	2800012000280	-
			; Spannung [V] (C8): 12; Batterie-Kapazität [Ah] (C10): 70; Kälteprüfstrom EN [A] (C9): 650; Länge [mm]: 278; Breite [mm]: 175; Höhe [mm]: 190; Polanordnung (11): 0; Bodenleistenausführung: B13; Gewicht[kg] (C4): 20; Batterie (C12): EFB-Batterie (V3); Vorgaben des Fahrzeugherstellers beachten: 1	2800012001280	-
			; Spannung [V] (C8): 12; Batterie-Kapazität [Ah] (C10): 70; Kälteprüfstrom EN [A] (C9): 720; Länge [mm]: 278; Breite [mm]: 175; Höhe [mm]: 190; Polanordnung (11): 0; Bodenleistenausführung: B13; Gewicht[kg] (C4): 20,3; Batterie (C12): AGM-Batterie (V2); Vorgaben des Fahrzeugherstellers beachten: 1; Fahrzeugausstattung: für Fahrzeuge mit Start-Stopp-Funktion (VI)	2800012006280	-
			Spannung [V] (C8): 12; Batterie-Kapazität [Ah] (C10): 80; Kälteprüfstrom EN [A] (C9): 750; Länge [mm]: 278; Breite [mm]: 175; Höhe [mm]: 190; Polanordnung (11): 0; Bodenleistenausführung: B13; Gewicht[kg] (C4): 18,1	2800012023280	-
2.0 TDI	89 kW	09/05→09/06	; Spannung [V] (C8): 12; Batterie-Kapazität [Ah] (C10): 70; Kälteprüfstrom EN [A] (C9): 650; Länge [mm]: 278;	2800012001280	-
2.0 TDI	93 kW	11/05→11/06	Breite [mm]: 175; Höhe [mm]: 190; Polanordnung (11): 0;		
2.0 TDI	100 kW	11/04→06/08	Bodenleistenausführung: B13; Gewicht[kg] (C4): 20;		
2.0 TDI	103 kW	11/04→06/08	Batterie (C12): EFB-Batterie (V3);		
2.0 TDI	120 kW	06/06→06/08	Vorgaben des Fahrzeugherstellers beachten: 1		
2.0 TDI	125 kW	06/06→06/08			
2.0 TDI 16V	103 kW	11/04→06/08	; Spannung [V] (C8): 12; Batterie-Kapazität [Ah] (C10): 70; Kälteprüfstrom EN [A] (C9): 720; Länge [mm]: 278; Breite [mm]: 175; Höhe [mm]: 190; Polanordnung (11): 0; Bodenleistenausführung: B13; Gewicht[kg] (C4): 20,3; Batterie (C12): AGM-Batterie (V2); Vorgaben des Fahrzeugherstellers beachten: 1; Fahrzeugausstattung: für Fahrzeuge mit Start-Stopp-Funktion (VI)	2800012006280	-
			Spannung [V] (C8): 12; Batterie-Kapazität [Ah] (C10): 85; Kälteprüfstrom EN [A] (C9): 760; Länge [mm]: 315; Breite [mm]: 175; Höhe [mm]: 175; Polanordnung (11): 0; Bodenleistenausführung: B13; Gewicht[kg] (C4): 18,8	2800012024280	-



AUDI - A4 (8EC, B7) 11/04→06/08

Starterbatterie

2.0 TDI quattro	103 kW	01/06→06/08	; Spannung [V] (C8): 12; Batterie-Kapazität [Ah] (C10): 70; Kälteprüfstrom EN [A] (C9): 650; Länge [mm]: 278; Breite [mm]: 175; Höhe [mm]: 190; Polanordnung (11): 0; Bodenleistenausführung: B13; Gewicht[kg] (C4): 20; Batterie (C12): EFB-Batterie (V3); Vorgaben des Fahrzeugherstellers beachten: 1	2800012001280	-
2.0 TDI quattro	120 kW	06/06→06/08	; Spannung [V] (C8): 12; Batterie-Kapazität [Ah] (C10): 70; Kälteprüfstrom EN [A] (C9): 720; Länge [mm]: 278; Breite [mm]: 175; Höhe [mm]: 190; Polanordnung (11): 0; Bodenleistenausführung: B13; Gewicht[kg] (C4): 20,3; Batterie (C12): AGM-Batterie (V2); Vorgaben des Fahrzeugherstellers beachten: 1; Fahrzeugausstattung: für Fahrzeuge mit Start-Stopp-Funktion (V1)	2800012006280	-
			Spannung [V] (C8): 12; Batterie-Kapazität [Ah] (C10): 80; Kälteprüfstrom EN [A] (C9): 750; Länge [mm]: 278; Breite [mm]: 175; Höhe [mm]: 190; Polanordnung (11): 0; Bodenleistenausführung: B13; Gewicht[kg] (C4): 18,1	2800012023280	-
			Spannung [V] (C8): 12; Batterie-Kapazität [Ah] (C10): 85; Kälteprüfstrom EN [A] (C9): 760; Länge [mm]: 315; Breite [mm]: 175; Höhe [mm]: 175; Polanordnung (11): 0; Bodenleistenausführung: B13; Gewicht[kg] (C4): 18,8	2800012024280	-
2.0 TFSI	125 kW	10/06→06/08	; Spannung [V] (C8): 12; Batterie-Kapazität [Ah] (C10): 60; Kälteprüfstrom EN [A] (C9): 560; Länge [mm]: 242; Breite [mm]: 175; Höhe [mm]: 190; Polanordnung (11): 0; Bodenleistenausführung: B13; Gewicht[kg] (C4): 17; Batterie (C12): EFB-Batterie (V3); Vorgaben des Fahrzeugherstellers beachten: 1	2800012000280	-
2.0 TFSI	147 kW	11/04→06/08	; Spannung [V] (C8): 12; Batterie-Kapazität [Ah] (C10): 70; Kälteprüfstrom EN [A] (C9): 650; Länge [mm]: 278; Breite [mm]: 175; Höhe [mm]: 190; Polanordnung (11): 0; Bodenleistenausführung: B13; Gewicht[kg] (C4): 20; Batterie (C12): EFB-Batterie (V3); Vorgaben des Fahrzeugherstellers beachten: 1	2800012001280	-
			; Spannung [V] (C8): 12; Batterie-Kapazität [Ah] (C10): 70; Kälteprüfstrom EN [A] (C9): 720; Länge [mm]: 278; Breite [mm]: 175; Höhe [mm]: 190; Polanordnung (11): 0; Bodenleistenausführung: B13; Gewicht[kg] (C4): 20,3; Batterie (C12): AGM-Batterie (V2); Vorgaben des Fahrzeugherstellers beachten: 1; Fahrzeugausstattung: für Fahrzeuge mit Start-Stopp-Funktion (V1)	2800012006280	-
			Spannung [V] (C8): 12; Batterie-Kapazität [Ah] (C10): 80; Kälteprüfstrom EN [A] (C9): 750; Länge [mm]: 278; Breite [mm]: 175; Höhe [mm]: 190; Polanordnung (11): 0; Bodenleistenausführung: B13; Gewicht[kg] (C4): 18,1	2800012023280	-



AUDI - A4 (8EC, B7) 11/04 → 06/08

Starterbatterie

2.0 TFSI	162 kW	06/05 → 06/08	; Spannung [V] (C8): 12; Batterie-Kapazität [Ah] (C10): 60; Kälteprüfstrom EN [A] (C9): 560; Länge [mm]: 242; Breite [mm]: 175; Höhe [mm]: 190; Polanordnung (11): 0; Bodenleistenausführung: B13; Gewicht[kg] (C4): 17; Batterie (C12): EFB-Batterie (V3); Vorgaben des Fahrzeugherstellers beachten: 1	2800012000280	-
2.0 TFSI quattro	147 kW	11/04 → 06/08	; Spannung [V] (C8): 12; Batterie-Kapazität [Ah] (C10): 70; Kälteprüfstrom EN [A] (C9): 650; Länge [mm]: 278; Breite [mm]: 175; Höhe [mm]: 190; Polanordnung (11): 0; Bodenleistenausführung: B13; Gewicht[kg] (C4): 20; Batterie (C12): EFB-Batterie (V3); Vorgaben des Fahrzeugherstellers beachten: 1	2800012001280	-
2.0 TFSI quattro	162 kW	06/05 → 06/08	; Spannung [V] (C8): 12; Batterie-Kapazität [Ah] (C10): 70; Kälteprüfstrom EN [A] (C9): 720; Länge [mm]: 278; Breite [mm]: 175; Höhe [mm]: 190; Polanordnung (11): 0; Bodenleistenausführung: B13; Gewicht[kg] (C4): 20,3; Batterie (C12): AGM-Batterie (V2); Vorgaben des Fahrzeugherstellers beachten: 1; Fahrzeugausstattung: für Fahrzeuge mit Start-Stopp-Funktion (V1)	2800012006280	-
			Spannung [V] (C8): 12; Batterie-Kapazität [Ah] (C10): 65; Kälteprüfstrom EN [A] (C9): 640; Länge [mm]: 242; Breite [mm]: 175; Höhe [mm]: 190; Polanordnung (11): 0; Bodenleistenausführung: B13; Gewicht[kg] (C4): 15,5	2800012021280	-
2.5 TDI	120 kW	11/04 → 05/06	; Spannung [V] (C8): 12; Batterie-Kapazität [Ah] (C10): 70; Kälteprüfstrom EN [A] (C9): 650; Länge [mm]: 278; Breite [mm]: 175; Höhe [mm]: 190; Polanordnung (11): 0; Bodenleistenausführung: B13; Gewicht[kg] (C4): 20; Batterie (C12): EFB-Batterie (V3); Vorgaben des Fahrzeugherstellers beachten: 1	2800012001280	-
			; Spannung [V] (C8): 12; Batterie-Kapazität [Ah] (C10): 70; Kälteprüfstrom EN [A] (C9): 720; Länge [mm]: 278; Breite [mm]: 175; Höhe [mm]: 190; Polanordnung (11): 0; Bodenleistenausführung: B13; Gewicht[kg] (C4): 20,3; Batterie (C12): AGM-Batterie (V2); Vorgaben des Fahrzeugherstellers beachten: 1; Fahrzeugausstattung: für Fahrzeuge mit Start-Stopp-Funktion (V1)	2800012006280	-
			; Spannung [V] (C8): 12; Batterie-Kapazität [Ah] (C10): 92; Kälteprüfstrom EN [A] (C9): 850; Länge [mm]: 353; Breite [mm]: 175; Höhe [mm]: 190; Polanordnung (11): 0; Bodenleistenausführung: B13; Gewicht[kg] (C4): 25,8; Batterie (C12): AGM-Batterie (V2); Vorgaben des Fahrzeugherstellers beachten: 1; Fahrzeugausstattung: für Fahrzeuge mit Start-Stopp-Funktion (V1)	2800012008280	-
			Spannung [V] (C8): 12; Batterie-Kapazität [Ah] (C10): 80; Kälteprüfstrom EN [A] (C9): 750; Länge [mm]: 278; Breite [mm]: 175; Höhe [mm]: 190; Polanordnung (11): 0; Bodenleistenausführung: B13; Gewicht[kg] (C4): 18,1	2800012023280	-
			Spannung [V] (C8): 12; Batterie-Kapazität [Ah] (C10): 85; Kälteprüfstrom EN [A] (C9): 760; Länge [mm]: 315; Breite [mm]: 175; Höhe [mm]: 175; Polanordnung (11): 0; Bodenleistenausführung: B13; Gewicht[kg] (C4): 18,8	2800012024280	-



AUDI - A4 (8EC, B7) 11/04→06/08

Starterbatterie

2.7 TDI	120 kW	11/05→06/08	; Spannung [V] (C8): 12; Batterie-Kapazität [Ah] (C10): 70; Kälteprüfstrom EN [A] (C9): 650; Länge [mm]: 278; Breite [mm]: 175; Höhe [mm]: 190; Polanordnung (11): 0; Bodenleistenausführung: B13; Gewicht[kg] (C4): 20; Batterie (C12): EFB-Batterie (V3); Vorgaben des Fahrzeugherstellers beachten: 1	2800012001280	-
2.7 TDI	132 kW	01/06→06/08	; Spannung [V] (C8): 12; Batterie-Kapazität [Ah] (C10): 70; Kälteprüfstrom EN [A] (C9): 720; Länge [mm]: 278; Breite [mm]: 175; Höhe [mm]: 190; Polanordnung (11): 0; Bodenleistenausführung: B13; Gewicht[kg] (C4): 20,3; Batterie (C12): AGM-Batterie (V2); Vorgaben des Fahrzeugherstellers beachten: 1; Fahrzeugausstattung: für Fahrzeuge mit Start-Stopp-Funktion (VI)	2800012006280	-
			; Spannung [V] (C8): 12; Batterie-Kapazität [Ah] (C10): 92; Kälteprüfstrom EN [A] (C9): 850; Länge [mm]: 353; Breite [mm]: 175; Höhe [mm]: 190; Polanordnung (11): 0; Bodenleistenausführung: B13; Gewicht[kg] (C4): 25,8; Batterie (C12): AGM-Batterie (V2); Vorgaben des Fahrzeugherstellers beachten: 1; Fahrzeugausstattung: für Fahrzeuge mit Start-Stopp-Funktion (VI)	2800012008280	-
			Spannung [V] (C8): 12; Batterie-Kapazität [Ah] (C10): 85; Kälteprüfstrom EN [A] (C9): 760; Länge [mm]: 315; Breite [mm]: 175; Höhe [mm]: 175; Polanordnung (11): 0; Bodenleistenausführung: B13; Gewicht[kg] (C4): 18,8	2800012024280	-
3.0 quattro	160 kW	11/04→07/06	; Spannung [V] (C8): 12; Batterie-Kapazität [Ah] (C10): 95; Kälteprüfstrom EN [A] (C9): 800; Länge [mm]: 353; Breite [mm]: 175; Höhe [mm]: 190; Polanordnung (11): 0; Bodenleistenausführung: B13; Gewicht[kg] (C4): 25,1; Batterie (C12): EFB-Batterie (V3); Vorgaben des Fahrzeugherstellers beachten: 1	2800012003280	-
			; Spannung [V] (C8): 12; Batterie-Kapazität [Ah] (C10): 92; Kälteprüfstrom EN [A] (C9): 850; Länge [mm]: 353; Breite [mm]: 175; Höhe [mm]: 190; Polanordnung (11): 0; Bodenleistenausführung: B13; Gewicht[kg] (C4): 25,8; Batterie (C12): AGM-Batterie (V2); Vorgaben des Fahrzeugherstellers beachten: 1; Fahrzeugausstattung: für Fahrzeuge mit Start-Stopp-Funktion (VI)	2800012008280	-
3.0 TDI quattro	150 kW	11/04→06/08	; Spannung [V] (C8): 12; Batterie-Kapazität [Ah] (C10): 70; Kälteprüfstrom EN [A] (C9): 650; Länge [mm]: 278; Breite [mm]: 175; Höhe [mm]: 190; Polanordnung (11): 0; Bodenleistenausführung: B13; Gewicht[kg] (C4): 20; Batterie (C12): EFB-Batterie (V3); Vorgaben des Fahrzeugherstellers beachten: 1	2800012001280	-
3.0 TDI quattro	171 kW	01/06→06/08	; Spannung [V] (C8): 12; Batterie-Kapazität [Ah] (C10): 70; Kälteprüfstrom EN [A] (C9): 720; Länge [mm]: 278; Breite [mm]: 175; Höhe [mm]: 190; Polanordnung (11): 0; Bodenleistenausführung: B13; Gewicht[kg] (C4): 20,3; Batterie (C12): AGM-Batterie (V2); Vorgaben des Fahrzeugherstellers beachten: 1; Fahrzeugausstattung: für Fahrzeuge mit Start-Stopp-Funktion (VI)	2800012006280	-
			; Spannung [V] (C8): 12; Batterie-Kapazität [Ah] (C10): 92; Kälteprüfstrom EN [A] (C9): 850; Länge [mm]: 353; Breite [mm]: 175; Höhe [mm]: 190; Polanordnung (11): 0; Bodenleistenausführung: B13; Gewicht[kg] (C4): 25,8; Batterie (C12): AGM-Batterie (V2); Vorgaben des Fahrzeugherstellers beachten: 1; Fahrzeugausstattung: für Fahrzeuge mit Start-Stopp-Funktion (VI)	2800012008280	-



AUDI - A4 (8EC, B7) 11/04 → 06/08

Starterbatterie

3.2 FSI	188 kW	01/05 → 06/08	; Spannung [V] (C8): 12; Batterie-Kapazität [Ah] (C10): 95; Kälteprüfstrom EN [A] (C9): 800; Länge [mm]: 353; Breite [mm]: 175; Höhe [mm]: 190; Polanordnung (11): 0; Bodenleistenausführung: B13; Gewicht[kg] (C4): 25,1; Batterie (C12): EFB-Batterie (V3); Vorgaben des Fahrzeugherstellers beachten: 1	2800012003280	-
3.2 FSI quattro	188 kW	01/05 → 06/08	; Spannung [V] (C8): 12; Batterie-Kapazität [Ah] (C10): 92; Kälteprüfstrom EN [A] (C9): 850; Länge [mm]: 353; Breite [mm]: 175; Höhe [mm]: 190; Polanordnung (11): 0; Bodenleistenausführung: B13; Gewicht[kg] (C4): 25,8; Batterie (C12): AGM-Batterie (V2); Vorgaben des Fahrzeugherstellers beachten: 1; Fahrzeugausstattung: für Fahrzeuge mit Start-Stopp-Funktion (VI)	2800012008280	-
RS4 quattro	309 kW	09/05 → 06/08	; Spannung [V] (C8): 12; Batterie-Kapazität [Ah] (C10): 95; Kälteprüfstrom EN [A] (C9): 800; Länge [mm]: 353; Breite [mm]: 175; Höhe [mm]: 190; Polanordnung (11): 0; Bodenleistenausführung: B13; Gewicht[kg] (C4): 25,1; Batterie (C12): EFB-Batterie (V3); Vorgaben des Fahrzeugherstellers beachten: 1	2800012003280	-
			; Spannung [V] (C8): 12; Batterie-Kapazität [Ah] (C10): 92; Kälteprüfstrom EN [A] (C9): 850; Länge [mm]: 353; Breite [mm]: 175; Höhe [mm]: 190; Polanordnung (11): 0; Bodenleistenausführung: B13; Gewicht[kg] (C4): 25,8; Batterie (C12): AGM-Batterie (V2); Vorgaben des Fahrzeugherstellers beachten: 1; Fahrzeugausstattung: für Fahrzeuge mit Start-Stopp-Funktion (VI)	2800012008280	-
			; Spannung [V] (C8): 12; Batterie-Kapazität [Ah] (C10): 110; Kälteprüfstrom EN [A] (C9): 950; Länge [mm]: 395; Breite [mm]: 175; Höhe [mm]: 190; Polanordnung (11): 0; Bodenleistenausführung: B13; Gewicht[kg] (C4): 25,6	2800012027280	-
S4 quattro	253 kW	11/04 → 06/08	; Spannung [V] (C8): 12; Batterie-Kapazität [Ah] (C10): 95; Kälteprüfstrom EN [A] (C9): 800; Länge [mm]: 353; Breite [mm]: 175; Höhe [mm]: 190; Polanordnung (11): 0; Bodenleistenausführung: B13; Gewicht[kg] (C4): 25,1; Batterie (C12): EFB-Batterie (V3); Vorgaben des Fahrzeugherstellers beachten: 1	2800012003280	-
			; Spannung [V] (C8): 12; Batterie-Kapazität [Ah] (C10): 92; Kälteprüfstrom EN [A] (C9): 850; Länge [mm]: 353; Breite [mm]: 175; Höhe [mm]: 190; Polanordnung (11): 0; Bodenleistenausführung: B13; Gewicht[kg] (C4): 25,8; Batterie (C12): AGM-Batterie (V2); Vorgaben des Fahrzeugherstellers beachten: 1; Fahrzeugausstattung: für Fahrzeuge mit Start-Stopp-Funktion (VI)	2800012008280	-
			; Spannung [V] (C8): 12; Batterie-Kapazität [Ah] (C10): 100; Kälteprüfstrom EN [A] (C9): 900; Länge [mm]: 353; Breite [mm]: 175; Höhe [mm]: 190; Polanordnung (11): 0; Bodenleistenausführung: B13; Gewicht[kg] (C4): 23,2	2800012026280	-



AUDI - A4 (8K2, B8) 08/07→12/15

Starterbatterie

1.8 TFSI	88 kW	01/08→12/15	; Spannung [V] (C8): 12; Batterie-Kapazität [Ah] (C10): 60; Kälteprüfstrom EN [A] (C9): 560; Länge [mm]: 242; Breite [mm]: 175; Höhe [mm]: 190; Polanordnung (11): 0; Bodenleistenausführung: B13; Gewicht[kg] (C4): 17; Batterie (C12): EFB-Batterie (V3); Vorgaben des Fahrzeugherstellers beachten: 1	2800012000280	-
1.8 TFSI	118 kW	11/07→03/12	; Spannung [V] (C8): 12; Batterie-Kapazität [Ah] (C10): 70; Kälteprüfstrom EN [A] (C9): 650; Länge [mm]: 278; Breite [mm]: 175; Höhe [mm]: 190; Polanordnung (11): 0; Bodenleistenausführung: B13; Gewicht[kg] (C4): 20; Batterie (C12): EFB-Batterie (V3); Vorgaben des Fahrzeugherstellers beachten: 1	2800012001280	-
			; Spannung [V] (C8): 12; Batterie-Kapazität [Ah] (C10): 70; Kälteprüfstrom EN [A] (C9): 720; Länge [mm]: 278; Breite [mm]: 175; Höhe [mm]: 190; Polanordnung (11): 0; Bodenleistenausführung: B13; Gewicht[kg] (C4): 20,3; Batterie (C12): AGM-Batterie (V2); Vorgaben des Fahrzeugherstellers beachten: 1; Fahrzeugausstattung: für Fahrzeuge mit Start-Stopp-Funktion (V1)	2800012006280	-
			Spannung [V] (C8): 12; Batterie-Kapazität [Ah] (C10): 65; Kälteprüfstrom EN [A] (C9): 640; Länge [mm]: 242; Breite [mm]: 175; Höhe [mm]: 190; Polanordnung (11): 0; Bodenleistenausführung: B13; Gewicht[kg] (C4): 15,5	2800012021280	-
1.8 TFSI	125 kW	11/11→12/15	; Spannung [V] (C8): 12; Batterie-Kapazität [Ah] (C10): 75; Kälteprüfstrom EN [A] (C9): 730; Länge [mm]: 315; Breite [mm]: 175; Höhe [mm]: 175; Polanordnung (11): 0; Bodenleistenausführung: B13; Gewicht[kg] (C4): 20; Batterie (C12): EFB-Batterie (V3); Vorgaben des Fahrzeugherstellers beachten: 1	2800012005280	-
			; Spannung [V] (C8): 12; Batterie-Kapazität [Ah] (C10): 80; Kälteprüfstrom EN [A] (C9): 800; Länge [mm]: 315; Breite [mm]: 175; Höhe [mm]: 190; Polanordnung (11): 0; Bodenleistenausführung: B13; Gewicht[kg] (C4): 23; Batterie (C12): AGM-Batterie (V2); Vorgaben des Fahrzeugherstellers beachten: 1; Fahrzeugausstattung: für Fahrzeuge mit Start-Stopp-Funktion (V1)	2800012007280	-
			; Spannung [V] (C8): 12; Batterie-Kapazität [Ah] (C10): 92; Kälteprüfstrom EN [A] (C9): 850; Länge [mm]: 353; Breite [mm]: 175; Höhe [mm]: 190; Polanordnung (11): 0; Bodenleistenausführung: B13; Gewicht[kg] (C4): 25,8; Batterie (C12): AGM-Batterie (V2); Vorgaben des Fahrzeugherstellers beachten: 1; Fahrzeugausstattung: für Fahrzeuge mit Start-Stopp-Funktion (V1)	2800012008280	-
1.8 TFSI quattro	118 kW	09/08→03/12	; Spannung [V] (C8): 12; Batterie-Kapazität [Ah] (C10): 60; Kälteprüfstrom EN [A] (C9): 560; Länge [mm]: 242; Breite [mm]: 175; Höhe [mm]: 190; Polanordnung (11): 0; Bodenleistenausführung: B13; Gewicht[kg] (C4): 17; Batterie (C12): EFB-Batterie (V3); Vorgaben des Fahrzeugherstellers beachten: 1	2800012000280	-
			Spannung [V] (C8): 12; Batterie-Kapazität [Ah] (C10): 80; Kälteprüfstrom EN [A] (C9): 750; Länge [mm]: 278; Breite [mm]: 175; Höhe [mm]: 190; Polanordnung (11): 0; Bodenleistenausführung: B13; Gewicht[kg] (C4): 18,1	2800012023280	-



AUDI - A4 (8K2, B8) 08/07→12/15

Starterbatterie

1.8 TFSI quattro	125 kW	11/11→12/15	; Spannung [V] (C8): 12; Batterie-Kapazität [Ah] (C10): 75; Kälteprüfstrom EN [A] (C9): 730; Länge [mm]: 315; Breite [mm]: 175; Höhe [mm]: 175; Polanordnung (11): 0; Bodenleistenausführung: B13; Gewicht[kg] (C4): 20; Batterie (C12): EFB-Batterie (V3); Vorgaben des Fahrzeugherstellers beachten: 1	2800012005280	-
			; Spannung [V] (C8): 12; Batterie-Kapazität [Ah] (C10): 80; Kälteprüfstrom EN [A] (C9): 800; Länge [mm]: 315; Breite [mm]: 175; Höhe [mm]: 190; Polanordnung (11): 0; Bodenleistenausführung: B13; Gewicht[kg] (C4): 23; Batterie (C12): AGM-Batterie (V2); Vorgaben des Fahrzeugherstellers beachten: 1; Fahrzeugausstattung: für Fahrzeuge mit Start-Stopp-Funktion (V1)	2800012007280	-
			; Spannung [V] (C8): 12; Batterie-Kapazität [Ah] (C10): 92; Kälteprüfstrom EN [A] (C9): 850; Länge [mm]: 353; Breite [mm]: 175; Höhe [mm]: 190; Polanordnung (11): 0; Bodenleistenausführung: B13; Gewicht[kg] (C4): 25,8; Batterie (C12): AGM-Batterie (V2); Vorgaben des Fahrzeugherstellers beachten: 1; Fahrzeugausstattung: für Fahrzeuge mit Start-Stopp-Funktion (V1)	2800012008280	-
2.0 TDI	88 kW	06/08→12/15	; Spannung [V] (C8): 12; Batterie-Kapazität [Ah] (C10): 60; Kälteprüfstrom EN [A] (C9): 560; Länge [mm]: 242; Breite [mm]: 175; Höhe [mm]: 190; Polanordnung (11): 0; Bodenleistenausführung: B13; Gewicht[kg] (C4): 17; Batterie (C12): EFB-Batterie (V3); Vorgaben des Fahrzeugherstellers beachten: 1	2800012000280	-
			; Spannung [V] (C8): 12; Batterie-Kapazität [Ah] (C10): 70; Kälteprüfstrom EN [A] (C9): 650; Länge [mm]: 278; Breite [mm]: 175; Höhe [mm]: 190; Polanordnung (11): 0; Bodenleistenausführung: B13; Gewicht[kg] (C4): 20; Batterie (C12): EFB-Batterie (V3); Vorgaben des Fahrzeugherstellers beachten: 1	2800012001280	-
			; Spannung [V] (C8): 12; Batterie-Kapazität [Ah] (C10): 92; Kälteprüfstrom EN [A] (C9): 850; Länge [mm]: 353; Breite [mm]: 175; Höhe [mm]: 190; Polanordnung (11): 0; Bodenleistenausführung: B13; Gewicht[kg] (C4): 25,8; Batterie (C12): AGM-Batterie (V2); Vorgaben des Fahrzeugherstellers beachten: 1; Fahrzeugausstattung: für Fahrzeuge mit Start-Stopp-Funktion (V1)	2800012008280	-
			Spannung [V] (C8): 12; Batterie-Kapazität [Ah] (C10): 80; Kälteprüfstrom EN [A] (C9): 750; Länge [mm]: 278; Breite [mm]: 175; Höhe [mm]: 190; Polanordnung (11): 0; Bodenleistenausführung: B13; Gewicht[kg] (C4): 18,1	2800012023280	-



AUDI - A4 (8K2, B8) 08/07→12/15

Starterbatterie

2.0 TDI	100 kW	11/07→12/15	; Spannung [V] (C8): 12; Batterie-Kapazität [Ah] (C10): 70; Kälteprüfstrom EN [A] (C9): 650; Länge [mm]: 278; Breite [mm]: 175; Höhe [mm]: 190; Polanordnung (11): 0; Bodenleistenausführung: B13; Gewicht[kg] (C4): 20; Batterie (C12): EFB-Batterie (V3); Vorgaben des Fahrzeugherstellers beachten: 1	2800012001280	-
2.0 TDI	105 kW	11/07→12/15	; Spannung [V] (C8): 12; Batterie-Kapazität [Ah] (C10): 70; Kälteprüfstrom EN [A] (C9): 720; Länge [mm]: 278; Breite [mm]: 175; Höhe [mm]: 190; Polanordnung (11): 0; Bodenleistenausführung: B13; Gewicht[kg] (C4): 20,3; Batterie (C12): AGM-Batterie (V2); Vorgaben des Fahrzeugherstellers beachten: 1; Fahrzeugausstattung: für Fahrzeuge mit Start-Stopp-Funktion (VI)	2800012006280	-
			; Spannung [V] (C8): 12; Batterie-Kapazität [Ah] (C10): 92; Kälteprüfstrom EN [A] (C9): 850; Länge [mm]: 353; Breite [mm]: 175; Höhe [mm]: 190; Polanordnung (11): 0; Bodenleistenausführung: B13; Gewicht[kg] (C4): 25,8; Batterie (C12): AGM-Batterie (V2); Vorgaben des Fahrzeugherstellers beachten: 1; Fahrzeugausstattung: für Fahrzeuge mit Start-Stopp-Funktion (VI)	2800012008280	-
			Spannung [V] (C8): 12; Batterie-Kapazität [Ah] (C10): 80; Kälteprüfstrom EN [A] (C9): 750; Länge [mm]: 278; Breite [mm]: 175; Höhe [mm]: 190; Polanordnung (11): 0; Bodenleistenausführung: B13; Gewicht[kg] (C4): 18,1	2800012023280	-
2.0 TDI	110 kW	05/13→12/15	; Spannung [V] (C8): 12; Batterie-Kapazität [Ah] (C10): 75; Kälteprüfstrom EN [A] (C9): 730; Länge [mm]: 315; Breite [mm]: 175; Höhe [mm]: 175; Polanordnung (11): 0; Bodenleistenausführung: B13; Gewicht[kg] (C4): 20; Batterie (C12): EFB-Batterie (V3); Vorgaben des Fahrzeugherstellers beachten: 1	2800012005280	-
			; Spannung [V] (C8): 12; Batterie-Kapazität [Ah] (C10): 80; Kälteprüfstrom EN [A] (C9): 800; Länge [mm]: 315; Breite [mm]: 175; Höhe [mm]: 190; Polanordnung (11): 0; Bodenleistenausführung: B13; Gewicht[kg] (C4): 23; Batterie (C12): AGM-Batterie (V2); Vorgaben des Fahrzeugherstellers beachten: 1; Fahrzeugausstattung: für Fahrzeuge mit Start-Stopp-Funktion (VI)	2800012007280	-
			; Spannung [V] (C8): 12; Batterie-Kapazität [Ah] (C10): 92; Kälteprüfstrom EN [A] (C9): 850; Länge [mm]: 353; Breite [mm]: 175; Höhe [mm]: 190; Polanordnung (11): 0; Bodenleistenausführung: B13; Gewicht[kg] (C4): 25,8; Batterie (C12): AGM-Batterie (V2); Vorgaben des Fahrzeugherstellers beachten: 1; Fahrzeugausstattung: für Fahrzeuge mit Start-Stopp-Funktion (VI)	2800012008280	-
2.0 TDI	120 kW	08/08→12/15	; Spannung [V] (C8): 12; Batterie-Kapazität [Ah] (C10): 70; Kälteprüfstrom EN [A] (C9): 650; Länge [mm]: 278; Breite [mm]: 175; Höhe [mm]: 190; Polanordnung (11): 0; Bodenleistenausführung: B13; Gewicht[kg] (C4): 20; Batterie (C12): EFB-Batterie (V3); Vorgaben des Fahrzeugherstellers beachten: 1	2800012001280	-
			; Spannung [V] (C8): 12; Batterie-Kapazität [Ah] (C10): 70; Kälteprüfstrom EN [A] (C9): 720; Länge [mm]: 278; Breite [mm]: 175; Höhe [mm]: 190; Polanordnung (11): 0; Bodenleistenausführung: B13; Gewicht[kg] (C4): 20,3; Batterie (C12): AGM-Batterie (V2); Vorgaben des Fahrzeugherstellers beachten: 1; Fahrzeugausstattung: für Fahrzeuge mit Start-Stopp-Funktion (VI)	2800012006280	-
			Spannung [V] (C8): 12; Batterie-Kapazität [Ah] (C10): 80; Kälteprüfstrom EN [A] (C9): 750; Länge [mm]: 278; Breite [mm]: 175; Höhe [mm]: 190; Polanordnung (11): 0; Bodenleistenausführung: B13; Gewicht[kg] (C4): 18,1	2800012023280	-



AUDI - A4 (8K2, B8) 08/07→12/15

Starterbatterie

2.0 TDI	125 kW	01/08→03/12	; Spannung [V] (C8): 12; Batterie-Kapazität [Ah] (C10): 60; Kälteprüfstrom EN [A] (C9): 560; Länge [mm]: 242; Breite [mm]: 175; Höhe [mm]: 190; Polanordnung (11): 0; Bodenleistenausführung: B13; Gewicht[kg] (C4): 17; Batterie (C12): EFB-Batterie (V3); Vorgaben des Fahrzeugherstellers beachten: 1	2800012000280	-
			; Spannung [V] (C8): 12; Batterie-Kapazität [Ah] (C10): 70; Kälteprüfstrom EN [A] (C9): 650; Länge [mm]: 278; Breite [mm]: 175; Höhe [mm]: 190; Polanordnung (11): 0; Bodenleistenausführung: B13; Gewicht[kg] (C4): 20; Batterie (C12): EFB-Batterie (V3); Vorgaben des Fahrzeugherstellers beachten: 1	2800012001280	-
			; Spannung [V] (C8): 12; Batterie-Kapazität [Ah] (C10): 92; Kälteprüfstrom EN [A] (C9): 850; Länge [mm]: 353; Breite [mm]: 175; Höhe [mm]: 190; Polanordnung (11): 0; Bodenleistenausführung: B13; Gewicht[kg] (C4): 25,8; Batterie (C12): AGM-Batterie (V2); Vorgaben des Fahrzeugherstellers beachten: 1; Fahrzeugausstattung: für Fahrzeuge mit Start-Stopp-Funktion (V1)	2800012008280	-
			Spannung [V] (C8): 12; Batterie-Kapazität [Ah] (C10): 80; Kälteprüfstrom EN [A] (C9): 750; Länge [mm]: 278; Breite [mm]: 175; Höhe [mm]: 190; Polanordnung (11): 0; Bodenleistenausführung: B13; Gewicht[kg] (C4): 18,1	2800012023280	-
2.0 TDI	130 kW	11/11→12/15	; Spannung [V] (C8): 12; Batterie-Kapazität [Ah] (C10): 75; Kälteprüfstrom EN [A] (C9): 730; Länge [mm]: 315; Breite [mm]: 175; Höhe [mm]: 175; Polanordnung (11): 0; Bodenleistenausführung: B13; Gewicht[kg] (C4): 20; Batterie (C12): EFB-Batterie (V3); Vorgaben des Fahrzeugherstellers beachten: 1	2800012005280	-
2.0 TDI	140 kW	09/13→12/15	; Spannung [V] (C8): 12; Batterie-Kapazität [Ah] (C10): 80; Kälteprüfstrom EN [A] (C9): 800; Länge [mm]: 315; Breite [mm]: 175; Höhe [mm]: 190; Polanordnung (11): 0; Bodenleistenausführung: B13; Gewicht[kg] (C4): 23; Batterie (C12): AGM-Batterie (V2); Vorgaben des Fahrzeugherstellers beachten: 1; Fahrzeugausstattung: für Fahrzeuge mit Start-Stopp-Funktion (V1)	2800012007280	-
			; Spannung [V] (C8): 12; Batterie-Kapazität [Ah] (C10): 92; Kälteprüfstrom EN [A] (C9): 850; Länge [mm]: 353; Breite [mm]: 175; Höhe [mm]: 190; Polanordnung (11): 0; Bodenleistenausführung: B13; Gewicht[kg] (C4): 25,8; Batterie (C12): AGM-Batterie (V2); Vorgaben des Fahrzeugherstellers beachten: 1; Fahrzeugausstattung: für Fahrzeuge mit Start-Stopp-Funktion (V1)	2800012008280	-



AUDI - A4 (8K2, B8) 08/07→12/15

Starterbatterie

2.0 TDI quattro	105 kW	11/08→12/15	; Spannung [V] (C8): 12; Batterie-Kapazität [Ah] (C10): 70; Kälteprüfstrom EN [A] (C9): 650; Länge [mm]: 278; Breite [mm]: 175; Höhe [mm]: 190; Polanordnung (11): 0; Bodenleistenausführung: B13; Gewicht[kg] (C4): 20; Batterie (C12): EFB-Batterie (V3); Vorgaben des Fahrzeugherstellers beachten: 1	2800012001280	-
			; Spannung [V] (C8): 12; Batterie-Kapazität [Ah] (C10): 70; Kälteprüfstrom EN [A] (C9): 720; Länge [mm]: 278; Breite [mm]: 175; Höhe [mm]: 190; Polanordnung (11): 0; Bodenleistenausführung: B13; Gewicht[kg] (C4): 20,3; Batterie (C12): AGM-Batterie (V2); Vorgaben des Fahrzeugherstellers beachten: 1; Fahrzeugausstattung: für Fahrzeuge mit Start-Stopp-Funktion (V1)	2800012006280	-
			; Spannung [V] (C8): 12; Batterie-Kapazität [Ah] (C10): 92; Kälteprüfstrom EN [A] (C9): 850; Länge [mm]: 353; Breite [mm]: 175; Höhe [mm]: 190; Polanordnung (11): 0; Bodenleistenausführung: B13; Gewicht[kg] (C4): 25,8; Batterie (C12): AGM-Batterie (V2); Vorgaben des Fahrzeugherstellers beachten: 1; Fahrzeugausstattung: für Fahrzeuge mit Start-Stopp-Funktion (V1)	2800012008280	-
			Spannung [V] (C8): 12; Batterie-Kapazität [Ah] (C10): 80; Kälteprüfstrom EN [A] (C9): 750; Länge [mm]: 278; Breite [mm]: 175; Höhe [mm]: 190; Polanordnung (11): 0; Bodenleistenausführung: B13; Gewicht[kg] (C4): 18,1	2800012023280	-
2.0 TDI quattro	110 kW	05/13→12/15	; Spannung [V] (C8): 12; Batterie-Kapazität [Ah] (C10): 75; Kälteprüfstrom EN [A] (C9): 730; Länge [mm]: 315; Breite [mm]: 175; Höhe [mm]: 175; Polanordnung (11): 0; Bodenleistenausführung: B13; Gewicht[kg] (C4): 20; Batterie (C12): EFB-Batterie (V3); Vorgaben des Fahrzeugherstellers beachten: 1	2800012005280	-
			; Spannung [V] (C8): 12; Batterie-Kapazität [Ah] (C10): 80; Kälteprüfstrom EN [A] (C9): 800; Länge [mm]: 315; Breite [mm]: 175; Höhe [mm]: 190; Polanordnung (11): 0; Bodenleistenausführung: B13; Gewicht[kg] (C4): 23; Batterie (C12): AGM-Batterie (V2); Vorgaben des Fahrzeugherstellers beachten: 1; Fahrzeugausstattung: für Fahrzeuge mit Start-Stopp-Funktion (V1)	2800012007280	-
			; Spannung [V] (C8): 12; Batterie-Kapazität [Ah] (C10): 92; Kälteprüfstrom EN [A] (C9): 850; Länge [mm]: 353; Breite [mm]: 175; Höhe [mm]: 190; Polanordnung (11): 0; Bodenleistenausführung: B13; Gewicht[kg] (C4): 25,8; Batterie (C12): AGM-Batterie (V2); Vorgaben des Fahrzeugherstellers beachten: 1; Fahrzeugausstattung: für Fahrzeuge mit Start-Stopp-Funktion (V1)	2800012008280	-



AUDI - A4 (8K2, B8) 08/07→12/15

Starterbatterie

2.0 TDI quattro	125 kW	01/08→03/12	; Spannung [V] (C8): 12; Batterie-Kapazität [Ah] (C10): 70; Kälteprüfstrom EN [A] (C9): 650; Länge [mm]: 278; Breite [mm]: 175; Höhe [mm]: 190; Polanordnung (11): 0; Bodenleistenausführung: B13; Gewicht[kg] (C4): 20; Batterie (C12): EFB-Batterie (V3); Vorgaben des Fahrzeugherstellers beachten: 1	2800012001280	-			
			; Spannung [V] (C8): 12; Batterie-Kapazität [Ah] (C10): 70; Kälteprüfstrom EN [A] (C9): 720; Länge [mm]: 278; Breite [mm]: 175; Höhe [mm]: 190; Polanordnung (11): 0; Bodenleistenausführung: B13; Gewicht[kg] (C4): 20,3; Batterie (C12): AGM-Batterie (V2); Vorgaben des Fahrzeugherstellers beachten: 1; Fahrzeugausstattung: für Fahrzeuge mit Start-Stopp-Funktion (VI)	2800012006280	-			
			; Spannung [V] (C8): 12; Batterie-Kapazität [Ah] (C10): 92; Kälteprüfstrom EN [A] (C9): 850; Länge [mm]: 353; Breite [mm]: 175; Höhe [mm]: 190; Polanordnung (11): 0; Bodenleistenausführung: B13; Gewicht[kg] (C4): 25,8; Batterie (C12): AGM-Batterie (V2); Vorgaben des Fahrzeugherstellers beachten: 1; Fahrzeugausstattung: für Fahrzeuge mit Start-Stopp-Funktion (VI)	2800012008280	-			
2.0 TDI quattro	130 kW	11/11→12/15	; Spannung [V] (C8): 12; Batterie-Kapazität [Ah] (C10): 80; Kälteprüfstrom EN [A] (C9): 750; Länge [mm]: 278; Breite [mm]: 175; Höhe [mm]: 190; Polanordnung (11): 0; Bodenleistenausführung: B13; Gewicht[kg] (C4): 18,1	2800012023280	-			
			2.0 TDI quattro	140 kW	09/13→12/15	; Spannung [V] (C8): 12; Batterie-Kapazität [Ah] (C10): 75; Kälteprüfstrom EN [A] (C9): 730; Länge [mm]: 315; Breite [mm]: 175; Höhe [mm]: 175; Polanordnung (11): 0; Bodenleistenausführung: B13; Gewicht[kg] (C4): 20; Batterie (C12): EFB-Batterie (V3); Vorgaben des Fahrzeugherstellers beachten: 1	2800012005280	-
			; Spannung [V] (C8): 12; Batterie-Kapazität [Ah] (C10): 80; Kälteprüfstrom EN [A] (C9): 800; Länge [mm]: 315; Breite [mm]: 175; Höhe [mm]: 190; Polanordnung (11): 0; Bodenleistenausführung: B13; Gewicht[kg] (C4): 23; Batterie (C12): AGM-Batterie (V2); Vorgaben des Fahrzeugherstellers beachten: 1; Fahrzeugausstattung: für Fahrzeuge mit Start-Stopp-Funktion (VI)	2800012007280	-			
2.0 TFSI	132 kW	06/08→12/15	; Spannung [V] (C8): 12; Batterie-Kapazität [Ah] (C10): 92; Kälteprüfstrom EN [A] (C9): 850; Länge [mm]: 353; Breite [mm]: 175; Höhe [mm]: 190; Polanordnung (11): 0; Bodenleistenausführung: B13; Gewicht[kg] (C4): 25,8; Batterie (C12): AGM-Batterie (V2); Vorgaben des Fahrzeugherstellers beachten: 1; Fahrzeugausstattung: für Fahrzeuge mit Start-Stopp-Funktion (VI)	2800012008280	-			
			; Spannung [V] (C8): 12; Batterie-Kapazität [Ah] (C10): 70; Kälteprüfstrom EN [A] (C9): 650; Länge [mm]: 278; Breite [mm]: 175; Höhe [mm]: 190; Polanordnung (11): 0; Bodenleistenausführung: B13; Gewicht[kg] (C4): 20; Batterie (C12): EFB-Batterie (V3); Vorgaben des Fahrzeugherstellers beachten: 1	2800012001280	-			
			; Spannung [V] (C8): 12; Batterie-Kapazität [Ah] (C10): 70; Kälteprüfstrom EN [A] (C9): 720; Länge [mm]: 278; Breite [mm]: 175; Höhe [mm]: 190; Polanordnung (11): 0; Bodenleistenausführung: B13; Gewicht[kg] (C4): 20,3; Batterie (C12): AGM-Batterie (V2); Vorgaben des Fahrzeugherstellers beachten: 1; Fahrzeugausstattung: für Fahrzeuge mit Start-Stopp-Funktion (VI)	2800012006280	-			
			; Spannung [V] (C8): 12; Batterie-Kapazität [Ah] (C10): 80; Kälteprüfstrom EN [A] (C9): 750; Länge [mm]: 278; Breite [mm]: 175; Höhe [mm]: 190; Polanordnung (11): 0; Bodenleistenausführung: B13; Gewicht[kg] (C4): 18,1	2800012023280	-			



AUDI - A4 (8K2, B8) 08/07→12/15

Starterbatterie

2.0 TFSI	155 kW	06/08→05/13	; Spannung [V] (C8): 12; Batterie-Kapazität [Ah] (C10): 70; Kälteprüfstrom EN [A] (C9): 650; Länge [mm]: 278; Breite [mm]: 175; Höhe [mm]: 190; Polanordnung (11): 0; Bodenleistenausführung: B13; Gewicht[kg] (C4): 20; Batterie (C12): EFB-Batterie (V3); Vorgaben des Fahrzeugherstellers beachten: 1	2800012001280	-
			; Spannung [V] (C8): 12; Batterie-Kapazität [Ah] (C10): 70; Kälteprüfstrom EN [A] (C9): 720; Länge [mm]: 278; Breite [mm]: 175; Höhe [mm]: 190; Polanordnung (11): 0; Bodenleistenausführung: B13; Gewicht[kg] (C4): 20,3; Batterie (C12): AGM-Batterie (V2); Vorgaben des Fahrzeugherstellers beachten: 1; Fahrzeugausstattung: für Fahrzeuge mit Start-Stopp-Funktion (V1)	2800012006280	-
			; Spannung [V] (C8): 12; Batterie-Kapazität [Ah] (C10): 92; Kälteprüfstrom EN [A] (C9): 850; Länge [mm]: 353; Breite [mm]: 175; Höhe [mm]: 190; Polanordnung (11): 0; Bodenleistenausführung: B13; Gewicht[kg] (C4): 25,8; Batterie (C12): AGM-Batterie (V2); Vorgaben des Fahrzeugherstellers beachten: 1; Fahrzeugausstattung: für Fahrzeuge mit Start-Stopp-Funktion (V1)	2800012008280	-
			Spannung [V] (C8): 12; Batterie-Kapazität [Ah] (C10): 80; Kälteprüfstrom EN [A] (C9): 750; Länge [mm]: 278; Breite [mm]: 175; Höhe [mm]: 190; Polanordnung (11): 0; Bodenleistenausführung: B13; Gewicht[kg] (C4): 18,1	2800012023280	-
2.0 TFSI	165 kW	05/13→12/15	; Spannung [V] (C8): 12; Batterie-Kapazität [Ah] (C10): 75; Kälteprüfstrom EN [A] (C9): 730; Länge [mm]: 315; Breite [mm]: 175; Höhe [mm]: 175; Polanordnung (11): 0; Bodenleistenausführung: B13; Gewicht[kg] (C4): 20; Batterie (C12): EFB-Batterie (V3); Vorgaben des Fahrzeugherstellers beachten: 1	2800012005280	-
			; Spannung [V] (C8): 12; Batterie-Kapazität [Ah] (C10): 80; Kälteprüfstrom EN [A] (C9): 800; Länge [mm]: 315; Breite [mm]: 175; Höhe [mm]: 190; Polanordnung (11): 0; Bodenleistenausführung: B13; Gewicht[kg] (C4): 23; Batterie (C12): AGM-Batterie (V2); Vorgaben des Fahrzeugherstellers beachten: 1; Fahrzeugausstattung: für Fahrzeuge mit Start-Stopp-Funktion (V1)	2800012007280	-
			; Spannung [V] (C8): 12; Batterie-Kapazität [Ah] (C10): 92; Kälteprüfstrom EN [A] (C9): 850; Länge [mm]: 353; Breite [mm]: 175; Höhe [mm]: 190; Polanordnung (11): 0; Bodenleistenausführung: B13; Gewicht[kg] (C4): 25,8; Batterie (C12): AGM-Batterie (V2); Vorgaben des Fahrzeugherstellers beachten: 1; Fahrzeugausstattung: für Fahrzeuge mit Start-Stopp-Funktion (V1)	2800012008280	-



AUDI - A4 (8K2, B8) 08/07→12/15

Starterbatterie

2.0 TFSI flexible fuel	132 kW	11/09→12/15	; Spannung [V] (C8): 12; Batterie-Kapazität [Ah] (C10): 70; Kälteprüfstrom EN [A] (C9): 650; Länge [mm]: 278; Breite [mm]: 175; Höhe [mm]: 190; Polanordnung (11): 0; Bodenleistenausführung: B13; Gewicht[kg] (C4): 20; Batterie (C12): EFB-Batterie (V3); Vorgaben des Fahrzeugherstellers beachten: 1	2800012001280	-
			; Spannung [V] (C8): 12; Batterie-Kapazität [Ah] (C10): 70; Kälteprüfstrom EN [A] (C9): 720; Länge [mm]: 278; Breite [mm]: 175; Höhe [mm]: 190; Polanordnung (11): 0; Bodenleistenausführung: B13; Gewicht[kg] (C4): 20,3; Batterie (C12): AGM-Batterie (V2); Vorgaben des Fahrzeugherstellers beachten: 1; Fahrzeugausstattung: für Fahrzeuge mit Start-Stopp-Funktion (V1)	2800012006280	-
			; Spannung [V] (C8): 12; Batterie-Kapazität [Ah] (C10): 92; Kälteprüfstrom EN [A] (C9): 850; Länge [mm]: 353; Breite [mm]: 175; Höhe [mm]: 190; Polanordnung (11): 0; Bodenleistenausführung: B13; Gewicht[kg] (C4): 25,8; Batterie (C12): AGM-Batterie (V2); Vorgaben des Fahrzeugherstellers beachten: 1; Fahrzeugausstattung: für Fahrzeuge mit Start-Stopp-Funktion (V1)	2800012008280	-
			Spannung [V] (C8): 12; Batterie-Kapazität [Ah] (C10): 80; Kälteprüfstrom EN [A] (C9): 750; Länge [mm]: 278; Breite [mm]: 175; Höhe [mm]: 190; Polanordnung (11): 0; Bodenleistenausführung: B13; Gewicht[kg] (C4): 18,1	2800012023280	-
2.0 TFSI flexible fuel quattro	132 kW	11/09→12/15	; Spannung [V] (C8): 12; Batterie-Kapazität [Ah] (C10): 70; Kälteprüfstrom EN [A] (C9): 650; Länge [mm]: 278; Breite [mm]: 175; Höhe [mm]: 190; Polanordnung (11): 0; Bodenleistenausführung: B13; Gewicht[kg] (C4): 20; Batterie (C12): EFB-Batterie (V3); Vorgaben des Fahrzeugherstellers beachten: 1	2800012001280	-
			; Spannung [V] (C8): 12; Batterie-Kapazität [Ah] (C10): 70; Kälteprüfstrom EN [A] (C9): 720; Länge [mm]: 278; Breite [mm]: 175; Höhe [mm]: 190; Polanordnung (11): 0; Bodenleistenausführung: B13; Gewicht[kg] (C4): 20,3; Batterie (C12): AGM-Batterie (V2); Vorgaben des Fahrzeugherstellers beachten: 1; Fahrzeugausstattung: für Fahrzeuge mit Start-Stopp-Funktion (V1)	2800012006280	-
			Spannung [V] (C8): 12; Batterie-Kapazität [Ah] (C10): 80; Kälteprüfstrom EN [A] (C9): 750; Länge [mm]: 278; Breite [mm]: 175; Höhe [mm]: 190; Polanordnung (11): 0; Bodenleistenausführung: B13; Gewicht[kg] (C4): 18,1	2800012023280	-



AUDI - A4 (8K2, B8) 08/07→12/15

Starterbatterie

2.0 TFSI quattro	155 kW	06/08→12/15	; Spannung [V] (C8): 12; Batterie-Kapazität [Ah] (C10): 70; Kälteprüfstrom EN [A] (C9): 650; Länge [mm]: 278; Breite [mm]: 175; Höhe [mm]: 190; Polanordnung (11): 0; Bodenleistenausführung: B13; Gewicht[kg] (C4): 20; Batterie (C12): EFB-Batterie (V3); Vorgaben des Fahrzeugherstellers beachten: 1	2800012001280	-
			; Spannung [V] (C8): 12; Batterie-Kapazität [Ah] (C10): 70; Kälteprüfstrom EN [A] (C9): 720; Länge [mm]: 278; Breite [mm]: 175; Höhe [mm]: 190; Polanordnung (11): 0; Bodenleistenausführung: B13; Gewicht[kg] (C4): 20,3; Batterie (C12): AGM-Batterie (V2); Vorgaben des Fahrzeugherstellers beachten: 1; Fahrzeugausstattung: für Fahrzeuge mit Start-Stopp-Funktion (V1)	2800012006280	-
			; Spannung [V] (C8): 12; Batterie-Kapazität [Ah] (C10): 92; Kälteprüfstrom EN [A] (C9): 850; Länge [mm]: 353; Breite [mm]: 175; Höhe [mm]: 190; Polanordnung (11): 0; Bodenleistenausführung: B13; Gewicht[kg] (C4): 25,8; Batterie (C12): AGM-Batterie (V2); Vorgaben des Fahrzeugherstellers beachten: 1; Fahrzeugausstattung: für Fahrzeuge mit Start-Stopp-Funktion (V1)	2800012008280	-
			Spannung [V] (C8): 12; Batterie-Kapazität [Ah] (C10): 80; Kälteprüfstrom EN [A] (C9): 750; Länge [mm]: 278; Breite [mm]: 175; Höhe [mm]: 190; Polanordnung (11): 0; Bodenleistenausführung: B13; Gewicht[kg] (C4): 18,1	2800012023280	-
2.0 TFSI quattro	162 kW	05/13→12/15	; Spannung [V] (C8): 12; Batterie-Kapazität [Ah] (C10): 75; Kälteprüfstrom EN [A] (C9): 730; Länge [mm]: 315; Breite [mm]: 175; Höhe [mm]: 175; Polanordnung (11): 0; Bodenleistenausführung: B13; Gewicht[kg] (C4): 20; Batterie (C12): EFB-Batterie (V3); Vorgaben des Fahrzeugherstellers beachten: 1	2800012005280	-
2.0 TFSI quattro	165 kW	05/13→12/15	; Spannung [V] (C8): 12; Batterie-Kapazität [Ah] (C10): 80; Kälteprüfstrom EN [A] (C9): 800; Länge [mm]: 315; Breite [mm]: 175; Höhe [mm]: 190; Polanordnung (11): 0; Bodenleistenausführung: B13; Gewicht[kg] (C4): 23; Batterie (C12): AGM-Batterie (V2); Vorgaben des Fahrzeugherstellers beachten: 1; Fahrzeugausstattung: für Fahrzeuge mit Start-Stopp-Funktion (V1)	2800012007280	-
			; Spannung [V] (C8): 12; Batterie-Kapazität [Ah] (C10): 92; Kälteprüfstrom EN [A] (C9): 850; Länge [mm]: 353; Breite [mm]: 175; Höhe [mm]: 190; Polanordnung (11): 0; Bodenleistenausführung: B13; Gewicht[kg] (C4): 25,8; Batterie (C12): AGM-Batterie (V2); Vorgaben des Fahrzeugherstellers beachten: 1; Fahrzeugausstattung: für Fahrzeuge mit Start-Stopp-Funktion (V1)	2800012008280	-



AUDI - A4 (8K2, B8) 08/07→12/15

Starterbatterie

2.7 TDI	120 kW	11/07→03/12	; Spannung [V] (C8): 12; Batterie-Kapazität [Ah] (C10): 70; Kälteprüfstrom EN [A] (C9): 650; Länge [mm]: 278; Breite [mm]: 175; Höhe [mm]: 190; Polanordnung (11): O; Bodenleistenausführung: B13; Gewicht[kg] (C4): 20; Batterie (C12): EFB-Batterie (V3); Vorgaben des Fahrzeugherstellers beachten: 1	2800012001280	-
			; Spannung [V] (C8): 12; Batterie-Kapazität [Ah] (C10): 95; Kälteprüfstrom EN [A] (C9): 800; Länge [mm]: 353; Breite [mm]: 175; Höhe [mm]: 190; Polanordnung (11): O; Bodenleistenausführung: B13; Gewicht[kg] (C4): 25,1; Batterie (C12): EFB-Batterie (V3); Vorgaben des Fahrzeugherstellers beachten: 1	2800012003280	-
			; Spannung [V] (C8): 12; Batterie-Kapazität [Ah] (C10): 70; Kälteprüfstrom EN [A] (C9): 720; Länge [mm]: 278; Breite [mm]: 175; Höhe [mm]: 190; Polanordnung (11): O; Bodenleistenausführung: B13; Gewicht[kg] (C4): 20,3; Batterie (C12): AGM-Batterie (V2); Vorgaben des Fahrzeugherstellers beachten: 1; Fahrzeugausstattung: für Fahrzeuge mit Start-Stopp-Funktion (VI)	2800012006280	-
2.7 TDI	140 kW	11/07→03/12	; Spannung [V] (C8): 12; Batterie-Kapazität [Ah] (C10): 70; Kälteprüfstrom EN [A] (C9): 650; Länge [mm]: 278; Breite [mm]: 175; Höhe [mm]: 190; Polanordnung (11): O; Bodenleistenausführung: B13; Gewicht[kg] (C4): 20; Batterie (C12): EFB-Batterie (V3); Vorgaben des Fahrzeugherstellers beachten: 1	2800012001280	-
			; Spannung [V] (C8): 12; Batterie-Kapazität [Ah] (C10): 70; Kälteprüfstrom EN [A] (C9): 720; Länge [mm]: 278; Breite [mm]: 175; Höhe [mm]: 190; Polanordnung (11): O; Bodenleistenausführung: B13; Gewicht[kg] (C4): 20,3; Batterie (C12): AGM-Batterie (V2); Vorgaben des Fahrzeugherstellers beachten: 1; Fahrzeugausstattung: für Fahrzeuge mit Start-Stopp-Funktion (VI)	2800012006280	-
			; Spannung [V] (C8): 12; Batterie-Kapazität [Ah] (C10): 92; Kälteprüfstrom EN [A] (C9): 850; Länge [mm]: 353; Breite [mm]: 175; Höhe [mm]: 190; Polanordnung (11): O; Bodenleistenausführung: B13; Gewicht[kg] (C4): 25,8; Batterie (C12): AGM-Batterie (V2); Vorgaben des Fahrzeugherstellers beachten: 1; Fahrzeugausstattung: für Fahrzeuge mit Start-Stopp-Funktion (VI)	2800012008280	-
3.0 TDI	150 kW	11/11→12/15	; Spannung [V] (C8): 12; Batterie-Kapazität [Ah] (C10): 75; Kälteprüfstrom EN [A] (C9): 730; Länge [mm]: 315; Breite [mm]: 175; Höhe [mm]: 175; Polanordnung (11): O; Bodenleistenausführung: B13; Gewicht[kg] (C4): 20; Batterie (C12): EFB-Batterie (V3); Vorgaben des Fahrzeugherstellers beachten: 1	2800012005280	-
			; Spannung [V] (C8): 12; Batterie-Kapazität [Ah] (C10): 80; Kälteprüfstrom EN [A] (C9): 800; Länge [mm]: 315; Breite [mm]: 175; Höhe [mm]: 190; Polanordnung (11): O; Bodenleistenausführung: B13; Gewicht[kg] (C4): 23; Batterie (C12): AGM-Batterie (V2); Vorgaben des Fahrzeugherstellers beachten: 1; Fahrzeugausstattung: für Fahrzeuge mit Start-Stopp-Funktion (VI)	2800012007280	-
			; Spannung [V] (C8): 12; Batterie-Kapazität [Ah] (C10): 92; Kälteprüfstrom EN [A] (C9): 850; Länge [mm]: 353; Breite [mm]: 175; Höhe [mm]: 190; Polanordnung (11): O; Bodenleistenausführung: B13; Gewicht[kg] (C4): 25,8; Batterie (C12): AGM-Batterie (V2); Vorgaben des Fahrzeugherstellers beachten: 1; Fahrzeugausstattung: für Fahrzeuge mit Start-Stopp-Funktion (VI)	2800012008280	-



AUDI - A4 (8K2, B8) 08/07→12/15

Starterbatterie

3.0 TDI quattro	155 kW	06/08→05/10	; Spannung [V] (C8): 12; Batterie-Kapazität [Ah] (C10): 70; Kälteprüfstrom EN [A] (C9): 650; Länge [mm]: 278; Breite [mm]: 175; Höhe [mm]: 190; Polanordnung (11): 0; Bodenleistenausführung: B13; Gewicht[kg] (C4): 20; Batterie (C12): EFB-Batterie (V3); Vorgaben des Fahrzeugherstellers beachten: 1	2800012001280	-
			; Spannung [V] (C8): 12; Batterie-Kapazität [Ah] (C10): 95; Kälteprüfstrom EN [A] (C9): 800; Länge [mm]: 353; Breite [mm]: 175; Höhe [mm]: 190; Polanordnung (11): 0; Bodenleistenausführung: B13; Gewicht[kg] (C4): 25,1; Batterie (C12): EFB-Batterie (V3); Vorgaben des Fahrzeugherstellers beachten: 1	2800012003280	-
			; Spannung [V] (C8): 12; Batterie-Kapazität [Ah] (C10): 70; Kälteprüfstrom EN [A] (C9): 720; Länge [mm]: 278; Breite [mm]: 175; Höhe [mm]: 190; Polanordnung (11): 0; Bodenleistenausführung: B13; Gewicht[kg] (C4): 20,3; Batterie (C12): AGM-Batterie (V2); Vorgaben des Fahrzeugherstellers beachten: 1; Fahrzeugausstattung: für Fahrzeuge mit Start-Stopp-Funktion (V1)	2800012006280	-
			; Spannung [V] (C8): 12; Batterie-Kapazität [Ah] (C10): 92; Kälteprüfstrom EN [A] (C9): 850; Länge [mm]: 353; Breite [mm]: 175; Höhe [mm]: 190; Polanordnung (11): 0; Bodenleistenausführung: B13; Gewicht[kg] (C4): 25,8; Batterie (C12): AGM-Batterie (V2); Vorgaben des Fahrzeugherstellers beachten: 1; Fahrzeugausstattung: für Fahrzeuge mit Start-Stopp-Funktion (V1)	2800012008280	-
			; Spannung [V] (C8): 12; Batterie-Kapazität [Ah] (C10): 100; Kälteprüfstrom EN [A] (C9): 900; Länge [mm]: 353; Breite [mm]: 175; Höhe [mm]: 190; Polanordnung (11): 0; Bodenleistenausführung: B13; Gewicht[kg] (C4): 23,2	2800012026280	-
3.0 TDI quattro	176 kW	11/07→03/12	; Spannung [V] (C8): 12; Batterie-Kapazität [Ah] (C10): 70; Kälteprüfstrom EN [A] (C9): 650; Länge [mm]: 278; Breite [mm]: 175; Höhe [mm]: 190; Polanordnung (11): 0; Bodenleistenausführung: B13; Gewicht[kg] (C4): 20; Batterie (C12): EFB-Batterie (V3); Vorgaben des Fahrzeugherstellers beachten: 1	2800012001280	-
			; Spannung [V] (C8): 12; Batterie-Kapazität [Ah] (C10): 70; Kälteprüfstrom EN [A] (C9): 720; Länge [mm]: 278; Breite [mm]: 175; Höhe [mm]: 190; Polanordnung (11): 0; Bodenleistenausführung: B13; Gewicht[kg] (C4): 20,3; Batterie (C12): AGM-Batterie (V2); Vorgaben des Fahrzeugherstellers beachten: 1; Fahrzeugausstattung: für Fahrzeuge mit Start-Stopp-Funktion (V1)	2800012006280	-
			; Spannung [V] (C8): 12; Batterie-Kapazität [Ah] (C10): 92; Kälteprüfstrom EN [A] (C9): 850; Länge [mm]: 353; Breite [mm]: 175; Höhe [mm]: 190; Polanordnung (11): 0; Bodenleistenausführung: B13; Gewicht[kg] (C4): 25,8; Batterie (C12): AGM-Batterie (V2); Vorgaben des Fahrzeugherstellers beachten: 1; Fahrzeugausstattung: für Fahrzeuge mit Start-Stopp-Funktion (V1)	2800012008280	-
			; Spannung [V] (C8): 12; Batterie-Kapazität [Ah] (C10): 80; Kälteprüfstrom EN [A] (C9): 750; Länge [mm]: 278; Breite [mm]: 175; Höhe [mm]: 190; Polanordnung (11): 0; Bodenleistenausführung: B13; Gewicht[kg] (C4): 18,1	2800012023280	-



AUDI - A4 (8K2, B8) 08/07→12/15

Starterbatterie

3.0 TDI quattro	180 kW	11/11→12/15	; Spannung [V] (C8): 12; Batterie-Kapazität [Ah] (C10): 75; Kälteprüfstrom EN [A] (C9): 730; Länge [mm]: 315; Breite [mm]: 175; Höhe [mm]: 175; Polanordnung (11): 0; Bodenleistenausführung: B13; Gewicht[kg] (C4): 20; Batterie (C12): EFB-Batterie (V3); Vorgaben des Fahrzeugherstellers beachten: 1	2800012005280	-
3.0 TFSI quattro	200 kW	02/12→12/15	; Spannung [V] (C8): 12; Batterie-Kapazität [Ah] (C10): 80; Kälteprüfstrom EN [A] (C9): 800; Länge [mm]: 315; Breite [mm]: 175; Höhe [mm]: 190; Polanordnung (11): 0; Bodenleistenausführung: B13; Gewicht[kg] (C4): 23; Batterie (C12): AGM-Batterie (V2); Vorgaben des Fahrzeugherstellers beachten: 1; Fahrzeugausstattung: für Fahrzeuge mit Start-Stopp-Funktion (V1)	2800012007280	-
			; Spannung [V] (C8): 12; Batterie-Kapazität [Ah] (C10): 92; Kälteprüfstrom EN [A] (C9): 850; Länge [mm]: 353; Breite [mm]: 175; Höhe [mm]: 190; Polanordnung (11): 0; Bodenleistenausführung: B13; Gewicht[kg] (C4): 25,8; Batterie (C12): AGM-Batterie (V2); Vorgaben des Fahrzeugherstellers beachten: 1; Fahrzeugausstattung: für Fahrzeuge mit Start-Stopp-Funktion (V1)	2800012008280	-
3.2 FSI	195 kW	09/08→03/12	; Spannung [V] (C8): 12; Batterie-Kapazität [Ah] (C10): 70; Kälteprüfstrom EN [A] (C9): 650; Länge [mm]: 278; Breite [mm]: 175; Höhe [mm]: 190; Polanordnung (11): 0; Bodenleistenausführung: B13; Gewicht[kg] (C4): 20; Batterie (C12): EFB-Batterie (V3); Vorgaben des Fahrzeugherstellers beachten: 1	2800012001280	-
3.2 FSI quattro	195 kW	11/07→03/12	; Spannung [V] (C8): 12; Batterie-Kapazität [Ah] (C10): 70; Kälteprüfstrom EN [A] (C9): 720; Länge [mm]: 278; Breite [mm]: 175; Höhe [mm]: 190; Polanordnung (11): 0; Bodenleistenausführung: B13; Gewicht[kg] (C4): 20,3; Batterie (C12): AGM-Batterie (V2); Vorgaben des Fahrzeugherstellers beachten: 1; Fahrzeugausstattung: für Fahrzeuge mit Start-Stopp-Funktion (V1)	2800012006280	-
			Spannung [V] (C8): 12; Batterie-Kapazität [Ah] (C10): 80; Kälteprüfstrom EN [A] (C9): 750; Länge [mm]: 278; Breite [mm]: 175; Höhe [mm]: 190; Polanordnung (11): 0; Bodenleistenausführung: B13; Gewicht[kg] (C4): 18,1	2800012023280	-



AUDI - A4 (8K2, B8) 08/07→12/15

Starterbatterie

S4 quattro	245 kW	11/08→12/15	; Spannung [V] (C8): 12; Batterie-Kapazität [Ah] (C10): 70; Kälteprüfstrom EN [A] (C9): 650; Länge [mm]: 278; Breite [mm]: 175; Höhe [mm]: 190; Polanordnung (11): 0; Bodenleistenausführung: B13; Gewicht[kg] (C4): 20; Batterie (C12): EFB-Batterie (V3); Vorgaben des Fahrzeugherstellers beachten: 1	2800012001280	-
			; Spannung [V] (C8): 12; Batterie-Kapazität [Ah] (C10): 75; Kälteprüfstrom EN [A] (C9): 730; Länge [mm]: 315; Breite [mm]: 175; Höhe [mm]: 175; Polanordnung (11): 0; Bodenleistenausführung: B13; Gewicht[kg] (C4): 20; Batterie (C12): EFB-Batterie (V3); Vorgaben des Fahrzeugherstellers beachten: 1	2800012005280	-
			; Spannung [V] (C8): 12; Batterie-Kapazität [Ah] (C10): 70; Kälteprüfstrom EN [A] (C9): 720; Länge [mm]: 278; Breite [mm]: 175; Höhe [mm]: 190; Polanordnung (11): 0; Bodenleistenausführung: B13; Gewicht[kg] (C4): 20,3; Batterie (C12): AGM-Batterie (V2); Vorgaben des Fahrzeugherstellers beachten: 1; Fahrzeugausstattung: für Fahrzeuge mit Start-Stopp-Funktion (VI)	2800012006280	-
			; Spannung [V] (C8): 12; Batterie-Kapazität [Ah] (C10): 80; Kälteprüfstrom EN [A] (C9): 800; Länge [mm]: 315; Breite [mm]: 175; Höhe [mm]: 190; Polanordnung (11): 0; Bodenleistenausführung: B13; Gewicht[kg] (C4): 23; Batterie (C12): AGM-Batterie (V2); Vorgaben des Fahrzeugherstellers beachten: 1; Fahrzeugausstattung: für Fahrzeuge mit Start-Stopp-Funktion (VI)	2800012007280	-
			Spannung [V] (C8): 12; Batterie-Kapazität [Ah] (C10): 110; Kälteprüfstrom EN [A] (C9): 950; Länge [mm]: 395; Breite [mm]: 175; Höhe [mm]: 190; Polanordnung (11): 0; Bodenleistenausführung: B13; Gewicht[kg] (C4): 25,6	2800012027280	-

AUDI - A4 (8W2, 8WC, B9) 05/15→

Starterbatterie

1.4 TFSI	110 kW	08/15→11/19	;	2800012006280	-
2.0 TDI	90 kW	05/16→11/19	; Spannung [V] (C8): 12; Batterie-Kapazität [Ah] (C10): 80;	2800012007280	-
2.0 TDI	100 kW	05/15→11/19	Kälteprüfstrom EN [A] (C9): 800; Länge [mm]: 315;		
2.0 TDI	110 kW	05/15→11/19	Breite [mm]: 175; Höhe [mm]: 190; Polanordnung (11): 0;		
2.0 TDI	140 kW	05/15→	Bodenleistenausführung: B13; Gewicht[kg] (C4): 23;		
2.0 TDI quattro	110 kW	09/16→11/19	Batterie (C12): AGM-Batterie (V2);		
2.0 TDI quattro	120 kW	09/16→11/19	Vorgaben des Fahrzeugherstellers beachten: 1;		
2.0 TDI quattro	140 kW	09/15→	Fahrzeugausstattung: für Fahrzeuge mit Start-Stopp-Funktion (VI)		
2.0 TFSI	140 kW	05/15→			
2.0 TFSI	183 kW	11/15→11/19	; Spannung [V] (C8): 12; Batterie-Kapazität [Ah] (C10): 92;	2800012008280	-
2.0 TFSI	185 kW	05/15→11/19	Kälteprüfstrom EN [A] (C9): 850; Länge [mm]: 353;		
2.0 TFSI quattro	183 kW	11/15→11/19	Breite [mm]: 175; Höhe [mm]: 190; Polanordnung (11): 0;		
2.0 TFSI quattro	185 kW	05/15→	Bodenleistenausführung: B13; Gewicht[kg] (C4): 25,8;		
3.0 TDI	160 kW	09/15→08/18	Batterie (C12): AGM-Batterie (V2);		
3.0 TDI quattro	160 kW	09/15→08/18	Vorgaben des Fahrzeugherstellers beachten: 1;		
3.0 TDI quattro	200 kW	05/15→08/18	Fahrzeugausstattung: für Fahrzeuge mit Start-Stopp-Funktion (VI)		
S4 quattro	260 kW	05/16→11/19	;	2800012008280	-



AUDI - A4 Allroad (8KH, B8) 04/09→05/16

Starterbatterie

2.0 TDI quattro	100 kW	09/09→05/16	; Spannung [V] (C8): 12; Batterie-Kapazität [Ah] (C10): 95; Kälteprüfstrom EN [A] (C9): 800; Länge [mm]: 353; Breite [mm]: 175; Höhe [mm]: 190; Polanordnung (11): 0; Bodenleistenausführung: B13; Gewicht[kg] (C4): 25,1; Batterie (C12): EFB-Batterie (V3); Vorgaben des Fahrzeugherstellers beachten: 1	2800012003280	-
			; Spannung [V] (C8): 12; Batterie-Kapazität [Ah] (C10): 92; Kälteprüfstrom EN [A] (C9): 850; Länge [mm]: 353; Breite [mm]: 175; Höhe [mm]: 190; Polanordnung (11): 0; Bodenleistenausführung: B13; Gewicht[kg] (C4): 25,8; Batterie (C12): AGM-Batterie (V2); Vorgaben des Fahrzeugherstellers beachten: 1; Fahrzeugausstattung: für Fahrzeuge mit Start-Stopp-Funktion (VI)	2800012008280	-
			Spannung [V] (C8): 12; Batterie-Kapazität [Ah] (C10): 80; Kälteprüfstrom EN [A] (C9): 750; Länge [mm]: 278; Breite [mm]: 175; Höhe [mm]: 190; Polanordnung (11): 0; Bodenleistenausführung: B13; Gewicht[kg] (C4): 18,1	2800012023280	-
2.0 TDI quattro	105 kW	09/09→05/16	; Spannung [V] (C8): 12; Batterie-Kapazität [Ah] (C10): 60; Kälteprüfstrom EN [A] (C9): 560; Länge [mm]: 242; Breite [mm]: 175; Höhe [mm]: 190; Polanordnung (11): 0; Bodenleistenausführung: B13; Gewicht[kg] (C4): 17; Batterie (C12): EFB-Batterie (V3); Vorgaben des Fahrzeugherstellers beachten: 1	2800012000280	-
			; Spannung [V] (C8): 12; Batterie-Kapazität [Ah] (C10): 70; Kälteprüfstrom EN [A] (C9): 650; Länge [mm]: 278; Breite [mm]: 175; Höhe [mm]: 190; Polanordnung (11): 0; Bodenleistenausführung: B13; Gewicht[kg] (C4): 20; Batterie (C12): EFB-Batterie (V3); Vorgaben des Fahrzeugherstellers beachten: 1	2800012001280	-
			; Spannung [V] (C8): 12; Batterie-Kapazität [Ah] (C10): 92; Kälteprüfstrom EN [A] (C9): 850; Länge [mm]: 353; Breite [mm]: 175; Höhe [mm]: 190; Polanordnung (11): 0; Bodenleistenausführung: B13; Gewicht[kg] (C4): 25,8; Batterie (C12): AGM-Batterie (V2); Vorgaben des Fahrzeugherstellers beachten: 1; Fahrzeugausstattung: für Fahrzeuge mit Start-Stopp-Funktion (VI)	2800012008280	-
			Spannung [V] (C8): 12; Batterie-Kapazität [Ah] (C10): 110; Kälteprüfstrom EN [A] (C9): 950; Länge [mm]: 395; Breite [mm]: 175; Höhe [mm]: 190; Polanordnung (11): 0; Bodenleistenausführung: B13; Gewicht[kg] (C4): 25,6	2800012027280	-
2.0 TDI quattro	110 kW	05/13→05/16	; Spannung [V] (C8): 12; Batterie-Kapazität [Ah] (C10): 75; Kälteprüfstrom EN [A] (C9): 730; Länge [mm]: 315; Breite [mm]: 175; Höhe [mm]: 175; Polanordnung (11): 0; Bodenleistenausführung: B13; Gewicht[kg] (C4): 20; Batterie (C12): EFB-Batterie (V3); Vorgaben des Fahrzeugherstellers beachten: 1	2800012005280	-
			; Spannung [V] (C8): 12; Batterie-Kapazität [Ah] (C10): 80; Kälteprüfstrom EN [A] (C9): 800; Länge [mm]: 315; Breite [mm]: 175; Höhe [mm]: 190; Polanordnung (11): 0; Bodenleistenausführung: B13; Gewicht[kg] (C4): 23; Batterie (C12): AGM-Batterie (V2); Vorgaben des Fahrzeugherstellers beachten: 1; Fahrzeugausstattung: für Fahrzeuge mit Start-Stopp-Funktion (VI)	2800012007280	-
			; Spannung [V] (C8): 12; Batterie-Kapazität [Ah] (C10): 92; Kälteprüfstrom EN [A] (C9): 850; Länge [mm]: 353; Breite [mm]: 175; Höhe [mm]: 190; Polanordnung (11): 0; Bodenleistenausführung: B13; Gewicht[kg] (C4): 25,8; Batterie (C12): AGM-Batterie (V2); Vorgaben des Fahrzeugherstellers beachten: 1; Fahrzeugausstattung: für Fahrzeuge mit Start-Stopp-Funktion (VI)	2800012008280	-



AUDI - A4 Allroad (8KH, B8) 04/09→05/16

Starterbatterie

2.0 TDI quattro	120 kW	04/09→05/16	; Spannung [V] (C8): 12; Batterie-Kapazität [Ah] (C10): 70; Kälteprüfstrom EN [A] (C9): 650; Länge [mm]: 278; Breite [mm]: 175; Höhe [mm]: 190; Polanordnung (11): 0; Bodenleistenausführung: B13; Gewicht[kg] (C4): 20; Batterie (C12): EFB-Batterie (V3); Vorgaben des Fahrzeugherstellers beachten: 1	2800012001280	-
			; Spannung [V] (C8): 12; Batterie-Kapazität [Ah] (C10): 70; Kälteprüfstrom EN [A] (C9): 720; Länge [mm]: 278; Breite [mm]: 175; Höhe [mm]: 190; Polanordnung (11): 0; Bodenleistenausführung: B13; Gewicht[kg] (C4): 20,3; Batterie (C12): AGM-Batterie (V2); Vorgaben des Fahrzeugherstellers beachten: 1; Fahrzeugausstattung: für Fahrzeuge mit Start-Stopp-Funktion (V1)	2800012006280	-
			Spannung [V] (C8): 12; Batterie-Kapazität [Ah] (C10): 110; Kälteprüfstrom EN [A] (C9): 950; Länge [mm]: 395; Breite [mm]: 175; Höhe [mm]: 190; Polanordnung (11): 0; Bodenleistenausführung: B13; Gewicht[kg] (C4): 25,6	2800012027280	-
2.0 TDI quattro	125 kW	04/09→05/16	; Spannung [V] (C8): 12; Batterie-Kapazität [Ah] (C10): 60; Kälteprüfstrom EN [A] (C9): 560; Länge [mm]: 242; Breite [mm]: 175; Höhe [mm]: 190; Polanordnung (11): 0; Bodenleistenausführung: B13; Gewicht[kg] (C4): 17; Batterie (C12): EFB-Batterie (V3); Vorgaben des Fahrzeugherstellers beachten: 1	2800012000280	-
			; Spannung [V] (C8): 12; Batterie-Kapazität [Ah] (C10): 70; Kälteprüfstrom EN [A] (C9): 650; Länge [mm]: 278; Breite [mm]: 175; Höhe [mm]: 190; Polanordnung (11): 0; Bodenleistenausführung: B13; Gewicht[kg] (C4): 20; Batterie (C12): EFB-Batterie (V3); Vorgaben des Fahrzeugherstellers beachten: 1	2800012001280	-
			; Spannung [V] (C8): 12; Batterie-Kapazität [Ah] (C10): 92; Kälteprüfstrom EN [A] (C9): 850; Länge [mm]: 353; Breite [mm]: 175; Höhe [mm]: 190; Polanordnung (11): 0; Bodenleistenausführung: B13; Gewicht[kg] (C4): 25,8; Batterie (C12): AGM-Batterie (V2); Vorgaben des Fahrzeugherstellers beachten: 1; Fahrzeugausstattung: für Fahrzeuge mit Start-Stopp-Funktion (V1)	2800012008280	-
			Spannung [V] (C8): 12; Batterie-Kapazität [Ah] (C10): 110; Kälteprüfstrom EN [A] (C9): 950; Länge [mm]: 395; Breite [mm]: 175; Höhe [mm]: 190; Polanordnung (11): 0; Bodenleistenausführung: B13; Gewicht[kg] (C4): 25,6	2800012027280	-
2.0 TDI quattro	130 kW	11/11→05/16	; Spannung [V] (C8): 12; Batterie-Kapazität [Ah] (C10): 75; Kälteprüfstrom EN [A] (C9): 730; Länge [mm]: 315; Breite [mm]: 175; Höhe [mm]: 175; Polanordnung (11): 0; Bodenleistenausführung: B13; Gewicht[kg] (C4): 20; Batterie (C12): EFB-Batterie (V3); Vorgaben des Fahrzeugherstellers beachten: 1	2800012005280	-
			; Spannung [V] (C8): 12; Batterie-Kapazität [Ah] (C10): 80; Kälteprüfstrom EN [A] (C9): 800; Länge [mm]: 315; Breite [mm]: 175; Höhe [mm]: 190; Polanordnung (11): 0; Bodenleistenausführung: B13; Gewicht[kg] (C4): 23; Batterie (C12): AGM-Batterie (V2); Vorgaben des Fahrzeugherstellers beachten: 1; Fahrzeugausstattung: für Fahrzeuge mit Start-Stopp-Funktion (V1)	2800012007280	-
			; Spannung [V] (C8): 12; Batterie-Kapazität [Ah] (C10): 92; Kälteprüfstrom EN [A] (C9): 850; Länge [mm]: 353; Breite [mm]: 175; Höhe [mm]: 190; Polanordnung (11): 0; Bodenleistenausführung: B13; Gewicht[kg] (C4): 25,8; Batterie (C12): AGM-Batterie (V2); Vorgaben des Fahrzeugherstellers beachten: 1; Fahrzeugausstattung: für Fahrzeuge mit Start-Stopp-Funktion (V1)	2800012008280	-



AUDI - A4 Allroad (8KH, B8) 04/09→05/16

Starterbatterie

Modell	Leistung	Zeitraum	Spezifikationen	Partnummer	Notiz
2.0 TDI quattro	140 kW	09/13→05/16	; Spannung [V] (C8): 12; Batterie-Kapazität [Ah] (C10): 60; Kälteprüfstrom EN [A] (C9): 560; Länge [mm]: 242; Breite [mm]: 175; Höhe [mm]: 190; Polanordnung (11): 0; Bodenleistenausführung: B13; Gewicht[kg] (C4): 17; Batterie (C12): EFB-Batterie (V3); Vorgaben des Fahrzeugherstellers beachten: 1	2800012000280	-
			; Spannung [V] (C8): 12; Batterie-Kapazität [Ah] (C10): 70; Kälteprüfstrom EN [A] (C9): 650; Länge [mm]: 278; Breite [mm]: 175; Höhe [mm]: 190; Polanordnung (11): 0; Bodenleistenausführung: B13; Gewicht[kg] (C4): 20; Batterie (C12): EFB-Batterie (V3); Vorgaben des Fahrzeugherstellers beachten: 1	2800012001280	-
			; Spannung [V] (C8): 12; Batterie-Kapazität [Ah] (C10): 70; Kälteprüfstrom EN [A] (C9): 720; Länge [mm]: 278; Breite [mm]: 175; Höhe [mm]: 190; Polanordnung (11): 0; Bodenleistenausführung: B13; Gewicht[kg] (C4): 20,3; Batterie (C12): AGM-Batterie (V2); Vorgaben des Fahrzeugherstellers beachten: 1; Fahrzeugausstattung: für Fahrzeuge mit Start-Stopp-Funktion (V1)	2800012006280	-
			; Spannung [V] (C8): 12; Batterie-Kapazität [Ah] (C10): 80; Kälteprüfstrom EN [A] (C9): 800; Länge [mm]: 315; Breite [mm]: 175; Höhe [mm]: 190; Polanordnung (11): 0; Bodenleistenausführung: B13; Gewicht[kg] (C4): 23; Batterie (C12): AGM-Batterie (V2); Vorgaben des Fahrzeugherstellers beachten: 1; Fahrzeugausstattung: für Fahrzeuge mit Start-Stopp-Funktion (V1)	2800012007280	-
			; Spannung [V] (C8): 12; Batterie-Kapazität [Ah] (C10): 92; Kälteprüfstrom EN [A] (C9): 850; Länge [mm]: 353; Breite [mm]: 175; Höhe [mm]: 190; Polanordnung (11): 0; Bodenleistenausführung: B13; Gewicht[kg] (C4): 25,8; Batterie (C12): AGM-Batterie (V2); Vorgaben des Fahrzeugherstellers beachten: 1; Fahrzeugausstattung: für Fahrzeuge mit Start-Stopp-Funktion (V1)	2800012008280	-
2.0 TFSI quattro	155 kW	04/09→05/16	; Spannung [V] (C8): 12; Batterie-Kapazität [Ah] (C10): 60; Kälteprüfstrom EN [A] (C9): 560; Länge [mm]: 242; Breite [mm]: 175; Höhe [mm]: 190; Polanordnung (11): 0; Bodenleistenausführung: B13; Gewicht[kg] (C4): 17; Batterie (C12): EFB-Batterie (V3); Vorgaben des Fahrzeugherstellers beachten: 1	2800012000280	-
			; Spannung [V] (C8): 12; Batterie-Kapazität [Ah] (C10): 70; Kälteprüfstrom EN [A] (C9): 650; Länge [mm]: 278; Breite [mm]: 175; Höhe [mm]: 190; Polanordnung (11): 0; Bodenleistenausführung: B13; Gewicht[kg] (C4): 20; Batterie (C12): EFB-Batterie (V3); Vorgaben des Fahrzeugherstellers beachten: 1	2800012001280	-
			; Spannung [V] (C8): 12; Batterie-Kapazität [Ah] (C10): 92; Kälteprüfstrom EN [A] (C9): 850; Länge [mm]: 353; Breite [mm]: 175; Höhe [mm]: 190; Polanordnung (11): 0; Bodenleistenausführung: B13; Gewicht[kg] (C4): 25,8; Batterie (C12): AGM-Batterie (V2); Vorgaben des Fahrzeugherstellers beachten: 1; Fahrzeugausstattung: für Fahrzeuge mit Start-Stopp-Funktion (V1)	2800012008280	-
			; Spannung [V] (C8): 12; Batterie-Kapazität [Ah] (C10): 110; Kälteprüfstrom EN [A] (C9): 950; Länge [mm]: 395; Breite [mm]: 175; Höhe [mm]: 190; Polanordnung (11): 0; Bodenleistenausführung: B13; Gewicht[kg] (C4): 25,6	2800012027280	-



AUDI - A4 Allroad (8KH, B8) 04/09→05/16

Starterbatterie

2.0 TFSI quattro	162 kW	05/13→05/16	; Spannung [V] (C8): 12; Batterie-Kapazität [Ah] (C10): 75; Kälteprüfstrom EN [A] (C9): 730; Länge [mm]: 315; Breite [mm]: 175; Höhe [mm]: 175; Polanordnung (11): 0; Bodenleistenausführung: B13; Gewicht[kg] (C4): 20; Batterie (C12): EFB-Batterie (V3); Vorgaben des Fahrzeugherstellers beachten: 1	2800012005280	-
2.0 TFSI quattro	165 kW	05/13→05/16	; Spannung [V] (C8): 12; Batterie-Kapazität [Ah] (C10): 80; Kälteprüfstrom EN [A] (C9): 800; Länge [mm]: 315; Breite [mm]: 175; Höhe [mm]: 190; Polanordnung (11): 0; Bodenleistenausführung: B13; Gewicht[kg] (C4): 23; Batterie (C12): AGM-Batterie (V2); Vorgaben des Fahrzeugherstellers beachten: 1; Fahrzeugausstattung: für Fahrzeuge mit Start-Stopp-Funktion (V1)	2800012007280	-
			; Spannung [V] (C8): 12; Batterie-Kapazität [Ah] (C10): 92; Kälteprüfstrom EN [A] (C9): 850; Länge [mm]: 353; Breite [mm]: 175; Höhe [mm]: 190; Polanordnung (11): 0; Bodenleistenausführung: B13; Gewicht[kg] (C4): 25,8; Batterie (C12): AGM-Batterie (V2); Vorgaben des Fahrzeugherstellers beachten: 1; Fahrzeugausstattung: für Fahrzeuge mit Start-Stopp-Funktion (V1)	2800012008280	-
3.0 TDI quattro	176 kW	04/09→01/12	; Spannung [V] (C8): 12; Batterie-Kapazität [Ah] (C10): 95; Kälteprüfstrom EN [A] (C9): 800; Länge [mm]: 353; Breite [mm]: 175; Höhe [mm]: 190; Polanordnung (11): 0; Bodenleistenausführung: B13; Gewicht[kg] (C4): 25,1; Batterie (C12): EFB-Batterie (V3); Vorgaben des Fahrzeugherstellers beachten: 1	2800012003280	-
			; Spannung [V] (C8): 12; Batterie-Kapazität [Ah] (C10): 92; Kälteprüfstrom EN [A] (C9): 850; Länge [mm]: 353; Breite [mm]: 175; Höhe [mm]: 190; Polanordnung (11): 0; Bodenleistenausführung: B13; Gewicht[kg] (C4): 25,8; Batterie (C12): AGM-Batterie (V2); Vorgaben des Fahrzeugherstellers beachten: 1; Fahrzeugausstattung: für Fahrzeuge mit Start-Stopp-Funktion (V1)	2800012008280	-
			Spannung [V] (C8): 12; Batterie-Kapazität [Ah] (C10): 110; Kälteprüfstrom EN [A] (C9): 950; Länge [mm]: 395; Breite [mm]: 175; Höhe [mm]: 190; Polanordnung (11): 0; Bodenleistenausführung: B13; Gewicht[kg] (C4): 25,6	2800012027280	-
3.0 TDI quattro	180 kW	01/12→05/16	; Spannung [V] (C8): 12; Batterie-Kapazität [Ah] (C10): 75; Kälteprüfstrom EN [A] (C9): 730; Länge [mm]: 315; Breite [mm]: 175; Höhe [mm]: 175; Polanordnung (11): 0; Bodenleistenausführung: B13; Gewicht[kg] (C4): 20; Batterie (C12): EFB-Batterie (V3); Vorgaben des Fahrzeugherstellers beachten: 1	2800012005280	-
			; Spannung [V] (C8): 12; Batterie-Kapazität [Ah] (C10): 80; Kälteprüfstrom EN [A] (C9): 800; Länge [mm]: 315; Breite [mm]: 175; Höhe [mm]: 190; Polanordnung (11): 0; Bodenleistenausführung: B13; Gewicht[kg] (C4): 23; Batterie (C12): AGM-Batterie (V2); Vorgaben des Fahrzeugherstellers beachten: 1; Fahrzeugausstattung: für Fahrzeuge mit Start-Stopp-Funktion (V1)	2800012007280	-
			; Spannung [V] (C8): 12; Batterie-Kapazität [Ah] (C10): 92; Kälteprüfstrom EN [A] (C9): 850; Länge [mm]: 353; Breite [mm]: 175; Höhe [mm]: 190; Polanordnung (11): 0; Bodenleistenausführung: B13; Gewicht[kg] (C4): 25,8; Batterie (C12): AGM-Batterie (V2); Vorgaben des Fahrzeugherstellers beachten: 1; Fahrzeugausstattung: für Fahrzeuge mit Start-Stopp-Funktion (V1)	2800012008280	-



AUDI - A4 Allroad (8WH, 8WJ, B9) 01/16→

Starterbatterie

2.0 TDI quattro	100 kW	11/16→07/18	; Spannung [V] (C8): 12; Batterie-Kapazität [Ah] (C10): 80; Kälteprüfstrom EN [A] (C9): 800; Länge [mm]: 315; Breite [mm]: 175; Höhe [mm]: 190; Polanordnung (11): 0; Bodenleistenausführung: B13; Gewicht[kg] (C4): 23; Batterie (C12): AGM-Batterie (V2); Vorgaben des Fahrzeugherstellers beachten: 1; Fahrzeugausstattung: für Fahrzeuge mit Start-Stopp-Funktion (V1)	2800012007280	-
2.0 TDI quattro	110 kW	11/16→10/19		2800012008280	-
2.0 TDI quattro	120 kW	05/16→10/19			
2.0 TDI quattro	140 kW	01/16→			
2.0 TFSI quattro	183 kW	05/16→10/19			
2.0 TFSI quattro	185 kW	01/16→			
3.0 TDI quattro	160 kW	01/16→08/18			
3.0 TDI quattro	200 kW	01/16→08/18		2800012008280	-

AUDI - A4 Avant (8D5, B5) 11/94→12/02

Starterbatterie

1.6	74 kW	11/94→09/01		2800012021280	-
1.6	75 kW	07/00→09/01			
1.8	92 kW	02/96→09/01			
1.8 quattro	92 kW	01/96→09/01			
1.8 T	110 kW	03/96→09/01			
1.8 T	132 kW	12/97→09/01			
1.8 T quattro	110 kW	01/96→09/01			
1.8 T quattro	132 kW	12/97→09/01			
1.9 DUO	66 kW	03/98→09/01		2800012023280	-
1.9 TDI	55 kW	03/96→09/01			
1.9 TDI	66 kW	02/96→09/01	Spannung [V] (C8): 12; Batterie-Kapazität [Ah] (C10): 80; Kälteprüfstrom EN [A] (C9): 750; Länge [mm]: 278; Breite [mm]: 175; Höhe [mm]: 190; Polanordnung (11): 0; Bodenleistenausführung: B13; Gewicht[kg] (C4): 18,1	2800012023280	-
1.9 TDI	81 kW	02/96→09/01			
1.9 TDI	85 kW	03/00→09/01			
1.9 TDI quattro	81 kW	09/96→09/01		2800012023280	-
1.9 TDI quattro	85 kW	03/00→09/01			
2.4	120 kW	08/97→09/01			
2.4	121 kW	03/97→09/01		2800012021280	-
2.4 quattro	120 kW	08/97→09/01		2800012023280	-
2.4 quattro	121 kW	03/97→09/01			
2.5 TDI	110 kW	09/97→09/01	Spannung [V] (C8): 12; Batterie-Kapazität [Ah] (C10): 80; Kälteprüfstrom EN [A] (C9): 750; Länge [mm]: 278; Breite [mm]: 175; Höhe [mm]: 190; Polanordnung (11): 0; Bodenleistenausführung: B13; Gewicht[kg] (C4): 18,1	2800012023280	-
2.5 TDI quattro	110 kW	09/97→09/01			
2.5 TDI quattro	110 kW	09/97→09/01	Spannung [V] (C8): 12; Batterie-Kapazität [Ah] (C10): 85; Kälteprüfstrom EN [A] (C9): 760; Länge [mm]: 315; Breite [mm]: 175; Höhe [mm]: 175; Polanordnung (11): 0; Bodenleistenausführung: B13; Gewicht[kg] (C4): 18,8	2800012024280	-
2.6	110 kW	02/96→09/01		2800012023280	-
2.6 quattro	110 kW	01/96→09/01			
2.8	128 kW	03/96→09/96			
2.8	142 kW	10/96→09/01		2800012024280	-
2.8 quattro	128 kW	01/96→09/96		2800012023280	-
2.8 quattro	142 kW	10/96→09/01		2800012024280	-
RS4 quattro	280 kW	05/00→09/01			
S4 quattro	195 kW	09/97→09/01			



AUDI - A4 Avant (8E5, B6) 02/00→12/05

Starterbatterie

1.6	75 kW	09/01→12/04	; Spannung [V] (C8): 12; Batterie-Kapazität [Ah] (C10): 60; Kälteprüfstrom EN [A] (C9): 560; Länge [mm]: 242; Breite [mm]: 175; Höhe [mm]: 190; Polanordnung (I1): 0; Bodenleistenausführung: B13; Gewicht[kg] (C4): 17; Batterie (C12): EFB-Batterie (V3); Vorgaben des Fahrzeugherstellers beachten: 1	2800012000280	-
			; Spannung [V] (C8): 12; Batterie-Kapazität [Ah] (C10): 70; Kälteprüfstrom EN [A] (C9): 650; Länge [mm]: 278; Breite [mm]: 175; Höhe [mm]: 190; Polanordnung (I1): 0; Bodenleistenausführung: B13; Gewicht[kg] (C4): 20; Batterie (C12): EFB-Batterie (V3); Vorgaben des Fahrzeugherstellers beachten: 1	2800012001280	-
			; Spannung [V] (C8): 12; Batterie-Kapazität [Ah] (C10): 70; Kälteprüfstrom EN [A] (C9): 720; Länge [mm]: 278; Breite [mm]: 175; Höhe [mm]: 190; Polanordnung (I1): 0; Bodenleistenausführung: B13; Gewicht[kg] (C4): 20,3; Batterie (C12): AGM-Batterie (V2); Vorgaben des Fahrzeugherstellers beachten: 1; Fahrzeugausstattung: für Fahrzeuge mit Start-Stopp-Funktion (V1)	2800012006280	-
			Spannung [V] (C8): 12; Batterie-Kapazität [Ah] (C10): 65; Kälteprüfstrom EN [A] (C9): 640; Länge [mm]: 242; Breite [mm]: 175; Höhe [mm]: 190; Polanordnung (I1): 0; Bodenleistenausführung: B13; Gewicht[kg] (C4): 15,5	2800012021280	-
1.8 T	110 kW	09/01→07/02		2800012021280	-
1.8 T	120 kW	07/02→12/04	; Spannung [V] (C8): 12; Batterie-Kapazität [Ah] (C10): 60; Kälteprüfstrom EN [A] (C9): 560; Länge [mm]: 242; Breite [mm]: 175; Höhe [mm]: 190; Polanordnung (I1): 0; Bodenleistenausführung: B13; Gewicht[kg] (C4): 17; Batterie (C12): EFB-Batterie (V3); Vorgaben des Fahrzeugherstellers beachten: 1	2800012000280	-
1.8 T	140 kW	11/02→12/04			
			; Spannung [V] (C8): 12; Batterie-Kapazität [Ah] (C10): 70; Kälteprüfstrom EN [A] (C9): 650; Länge [mm]: 278; Breite [mm]: 175; Höhe [mm]: 190; Polanordnung (I1): 0; Bodenleistenausführung: B13; Gewicht[kg] (C4): 20; Batterie (C12): EFB-Batterie (V3); Vorgaben des Fahrzeugherstellers beachten: 1	2800012001280	-
			; Spannung [V] (C8): 12; Batterie-Kapazität [Ah] (C10): 70; Kälteprüfstrom EN [A] (C9): 720; Länge [mm]: 278; Breite [mm]: 175; Höhe [mm]: 190; Polanordnung (I1): 0; Bodenleistenausführung: B13; Gewicht[kg] (C4): 20,3; Batterie (C12): AGM-Batterie (V2); Vorgaben des Fahrzeugherstellers beachten: 1; Fahrzeugausstattung: für Fahrzeuge mit Start-Stopp-Funktion (V1)	2800012006280	-
			Spannung [V] (C8): 12; Batterie-Kapazität [Ah] (C10): 65; Kälteprüfstrom EN [A] (C9): 640; Länge [mm]: 242; Breite [mm]: 175; Höhe [mm]: 190; Polanordnung (I1): 0; Bodenleistenausführung: B13; Gewicht[kg] (C4): 15,5	2800012021280	-
1.8 T quattro	110 kW	09/01→07/02		2800012021280	-



AUDI - A4 Avant (8E5, B6) 02/00→12/05

Starterbatterie

1.8 T quattro	120 kW	07/02→12/04	; Spannung [V] (C8): 12; Batterie-Kapazität [Ah] (C10): 60; Kälteprüfstrom EN [A] (C9): 560; Länge [mm]: 242; Breite [mm]: 175; Höhe [mm]: 190; Polanordnung (11): 0; Bodenleistenausführung: B13; Gewicht[kg] (C4): 17; Batterie (C12): EFB-Batterie (V3); Vorgaben des Fahrzeugherstellers beachten: 1	2800012000280	-
1.8 T quattro	140 kW	11/02→12/04	; Spannung [V] (C8): 12; Batterie-Kapazität [Ah] (C10): 70; Kälteprüfstrom EN [A] (C9): 650; Länge [mm]: 278; Breite [mm]: 175; Höhe [mm]: 190; Polanordnung (11): 0; Bodenleistenausführung: B13; Gewicht[kg] (C4): 20; Batterie (C12): EFB-Batterie (V3); Vorgaben des Fahrzeugherstellers beachten: 1	2800012001280	-
			; Spannung [V] (C8): 12; Batterie-Kapazität [Ah] (C10): 70; Kälteprüfstrom EN [A] (C9): 720; Länge [mm]: 278; Breite [mm]: 175; Höhe [mm]: 190; Polanordnung (11): 0; Bodenleistenausführung: B13; Gewicht[kg] (C4): 20,3; Batterie (C12): AGM-Batterie (V2); Vorgaben des Fahrzeugherstellers beachten: 1; Fahrzeugausstattung: für Fahrzeuge mit Start-Stopp-Funktion (V1)	2800012006280	-
			; Spannung [V] (C8): 12; Batterie-Kapazität [Ah] (C10): 65; Kälteprüfstrom EN [A] (C9): 640; Länge [mm]: 242; Breite [mm]: 175; Höhe [mm]: 190; Polanordnung (11): 0; Bodenleistenausführung: B13; Gewicht[kg] (C4): 15,5	2800012021280	-
1.9 TDI	74 kW	11/01→12/04	; Spannung [V] (C8): 12; Batterie-Kapazität [Ah] (C10): 70; Kälteprüfstrom EN [A] (C9): 650; Länge [mm]: 278; Breite [mm]: 175; Höhe [mm]: 190; Polanordnung (11): 0; Bodenleistenausführung: B13; Gewicht[kg] (C4): 20; Batterie (C12): EFB-Batterie (V3); Vorgaben des Fahrzeugherstellers beachten: 1	2800012001280	-
1.9 TDI	85 kW	06/04→12/04	; Spannung [V] (C8): 12; Batterie-Kapazität [Ah] (C10): 70; Kälteprüfstrom EN [A] (C9): 720; Länge [mm]: 278; Breite [mm]: 175; Höhe [mm]: 190; Polanordnung (11): 0; Bodenleistenausführung: B13; Gewicht[kg] (C4): 20,3; Batterie (C12): AGM-Batterie (V2); Vorgaben des Fahrzeugherstellers beachten: 1; Fahrzeugausstattung: für Fahrzeuge mit Start-Stopp-Funktion (V1)	2800012006280	-
1.9 TDI	96 kW	09/01→12/04	; Spannung [V] (C8): 12; Batterie-Kapazität [Ah] (C10): 80; Kälteprüfstrom EN [A] (C9): 750; Länge [mm]: 278; Breite [mm]: 175; Höhe [mm]: 190; Polanordnung (11): 0; Bodenleistenausführung: B13; Gewicht[kg] (C4): 18,1	2800012023280	-
1.9 TDI quattro	96 kW	11/01→12/04	; Spannung [V] (C8): 12; Batterie-Kapazität [Ah] (C10): 85; Kälteprüfstrom EN [A] (C9): 760; Länge [mm]: 315; Breite [mm]: 175; Höhe [mm]: 175; Polanordnung (11): 0; Bodenleistenausführung: B13; Gewicht[kg] (C4): 18,8	2800012024280	-



AUDI - A4 Avant (8E5, B6) 02/00→12/05

Starterbatterie

2.0	96 kW	09/01→12/04	; Spannung [V] (C8): 12; Batterie-Kapazität [Ah] (C10): 60; Kälteprüfstrom EN [A] (C9): 560; Länge [mm]: 242; Breite [mm]: 175; Höhe [mm]: 190; Polanordnung (11): 0; Bodenleistenausführung: B13; Gewicht[kg] (C4): 17; Batterie (C12): EFB-Batterie (V3); Vorgaben des Fahrzeugherstellers beachten: 1	2800012000280	-
2.0 FSI	110 kW	07/02→12/04	; Spannung [V] (C8): 12; Batterie-Kapazität [Ah] (C10): 70; Kälteprüfstrom EN [A] (C9): 650; Länge [mm]: 278; Breite [mm]: 175; Höhe [mm]: 190; Polanordnung (11): 0; Bodenleistenausführung: B13; Gewicht[kg] (C4): 20; Batterie (C12): EFB-Batterie (V3); Vorgaben des Fahrzeugherstellers beachten: 1	2800012001280	-
2.4	120 kW	09/01→12/04	; Spannung [V] (C8): 12; Batterie-Kapazität [Ah] (C10): 70; Kälteprüfstrom EN [A] (C9): 720; Länge [mm]: 278; Breite [mm]: 175; Höhe [mm]: 190; Polanordnung (11): 0; Bodenleistenausführung: B13; Gewicht[kg] (C4): 20,3; Batterie (C12): AGM-Batterie (V2); Vorgaben des Fahrzeugherstellers beachten: 1; Fahrzeugausstattung: für Fahrzeuge mit Start-Stopp-Funktion (V1)	2800012006280	-
2.4	125 kW	09/01→12/04	; Spannung [V] (C8): 12; Batterie-Kapazität [Ah] (C10): 65; Kälteprüfstrom EN [A] (C9): 640; Länge [mm]: 242; Breite [mm]: 175; Höhe [mm]: 190; Polanordnung (11): 0; Bodenleistenausführung: B13; Gewicht[kg] (C4): 15,5	2800012021280	-
2.5 TDI	114 kW	09/01→07/02	; Spannung [V] (C8): 12; Batterie-Kapazität [Ah] (C10): 80; Kälteprüfstrom EN [A] (C9): 750; Länge [mm]: 278; Breite [mm]: 175; Höhe [mm]: 190; Polanordnung (11): 0; Bodenleistenausführung: B13; Gewicht[kg] (C4): 18,1	2800012023280	-
			; Spannung [V] (C8): 12; Batterie-Kapazität [Ah] (C10): 85; Kälteprüfstrom EN [A] (C9): 760; Länge [mm]: 315; Breite [mm]: 175; Höhe [mm]: 175; Polanordnung (11): 0; Bodenleistenausführung: B13; Gewicht[kg] (C4): 18,8	2800012024280	-
2.5 TDI	120 kW	07/02→12/04	; Spannung [V] (C8): 12; Batterie-Kapazität [Ah] (C10): 70; Kälteprüfstrom EN [A] (C9): 650; Länge [mm]: 278; Breite [mm]: 175; Höhe [mm]: 190; Polanordnung (11): 0; Bodenleistenausführung: B13; Gewicht[kg] (C4): 20; Batterie (C12): EFB-Batterie (V3); Vorgaben des Fahrzeugherstellers beachten: 1	2800012001280	-
2.5 TDI quattro	132 kW	09/01→12/04	; Spannung [V] (C8): 12; Batterie-Kapazität [Ah] (C10): 70; Kälteprüfstrom EN [A] (C9): 720; Länge [mm]: 278; Breite [mm]: 175; Höhe [mm]: 190; Polanordnung (11): 0; Bodenleistenausführung: B13; Gewicht[kg] (C4): 20,3; Batterie (C12): AGM-Batterie (V2); Vorgaben des Fahrzeugherstellers beachten: 1; Fahrzeugausstattung: für Fahrzeuge mit Start-Stopp-Funktion (V1)	2800012006280	-
			; Spannung [V] (C8): 12; Batterie-Kapazität [Ah] (C10): 92; Kälteprüfstrom EN [A] (C9): 850; Länge [mm]: 353; Breite [mm]: 175; Höhe [mm]: 190; Polanordnung (11): 0; Bodenleistenausführung: B13; Gewicht[kg] (C4): 25,8; Batterie (C12): AGM-Batterie (V2); Vorgaben des Fahrzeugherstellers beachten: 1; Fahrzeugausstattung: für Fahrzeuge mit Start-Stopp-Funktion (V1)	2800012008280	-
			; Spannung [V] (C8): 12; Batterie-Kapazität [Ah] (C10): 80; Kälteprüfstrom EN [A] (C9): 750; Länge [mm]: 278; Breite [mm]: 175; Höhe [mm]: 190; Polanordnung (11): 0; Bodenleistenausführung: B13; Gewicht[kg] (C4): 18,1	2800012023280	-
			; Spannung [V] (C8): 12; Batterie-Kapazität [Ah] (C10): 85; Kälteprüfstrom EN [A] (C9): 760; Länge [mm]: 315; Breite [mm]: 175; Höhe [mm]: 175; Polanordnung (11): 0; Bodenleistenausführung: B13; Gewicht[kg] (C4): 18,8	2800012024280	-



AUDI - A4 Avant (8E5, B6) 02/00 → 12/05

Starterbatterie

3.0	160 kW	04/01→12/04	; Spannung [V] (C8): 12; Batterie-Kapazität [Ah] (C10): 95; Kälteprüfstrom EN [A] (C9): 800; Länge [mm]: 353;	2800012003280	-
3.0	162 kW	09/01→12/04	Breite [mm]: 175; Höhe [mm]: 190; Polanordnung (11): 0;		
3.0 quattro	160 kW	04/01→12/04	Bodenleistenausführung: B13; Gewicht[kg] (C4): 25,1;		
3.0 quattro	162 kW	09/01→12/04	Batterie (C12): EFB-Batterie (V3); Vorgaben des Fahrzeugherstellers beachten: 1		
			; Spannung [V] (C8): 12; Batterie-Kapazität [Ah] (C10): 92; Kälteprüfstrom EN [A] (C9): 850; Länge [mm]: 353;	2800012008280	-
			Breite [mm]: 175; Höhe [mm]: 190; Polanordnung (11): 0;		
			Bodenleistenausführung: B13; Gewicht[kg] (C4): 25,8;		
			Batterie (C12): AGM-Batterie (V2); Vorgaben des Fahrzeugherstellers beachten: 1;		
			Fahrzeugausstattung: für Fahrzeuge mit Start-Stopp-Funktion (VI)		
			Spannung [V] (C8): 12; Batterie-Kapazität [Ah] (C10): 85; Kälteprüfstrom EN [A] (C9): 760; Länge [mm]: 315;	2800012024280	-
			Breite [mm]: 175; Höhe [mm]: 175; Polanordnung (11): 0;		
			Bodenleistenausführung: B13; Gewicht[kg] (C4): 18,8		
S4 quattro	253 kW	03/03→12/04	; Spannung [V] (C8): 12; Batterie-Kapazität [Ah] (C10): 95; Kälteprüfstrom EN [A] (C9): 800; Länge [mm]: 353;	2800012003280	-
			Breite [mm]: 175; Höhe [mm]: 190; Polanordnung (11): 0;		
			Bodenleistenausführung: B13; Gewicht[kg] (C4): 25,1;		
			Batterie (C12): EFB-Batterie (V3); Vorgaben des Fahrzeugherstellers beachten: 1		
			; Spannung [V] (C8): 12; Batterie-Kapazität [Ah] (C10): 92; Kälteprüfstrom EN [A] (C9): 850; Länge [mm]: 353;	2800012008280	-
			Breite [mm]: 175; Höhe [mm]: 190; Polanordnung (11): 0;		
			Bodenleistenausführung: B13; Gewicht[kg] (C4): 25,8;		
			Batterie (C12): AGM-Batterie (V2); Vorgaben des Fahrzeugherstellers beachten: 1;		
			Fahrzeugausstattung: für Fahrzeuge mit Start-Stopp-Funktion (VI)		
			Spannung [V] (C8): 12; Batterie-Kapazität [Ah] (C10): 100; Kälteprüfstrom EN [A] (C9): 900; Länge [mm]: 353;	2800012026280	-
			Breite [mm]: 175; Höhe [mm]: 190; Polanordnung (11): 0;		
			Bodenleistenausführung: B13; Gewicht[kg] (C4): 23,2		

AUDI - A4 Avant (8ED, B7) 11/04 → 06/08

Starterbatterie

1.6	75 kW	11/04→06/08	; Spannung [V] (C8): 12; Batterie-Kapazität [Ah] (C10): 60;	2800012000280	-
1.8 T	120 kW	11/04→06/08	Kälteprüfstrom EN [A] (C9): 560; Länge [mm]: 242;		
			Breite [mm]: 175; Höhe [mm]: 190; Polanordnung (11): 0;		
			Bodenleistenausführung: B13; Gewicht[kg] (C4): 17;		
			Batterie (C12): EFB-Batterie (V3); Vorgaben des Fahrzeugherstellers beachten: 1		
			; Spannung [V] (C8): 12; Batterie-Kapazität [Ah] (C10): 70; Kälteprüfstrom EN [A] (C9): 650; Länge [mm]: 278;	2800012001280	-
			Breite [mm]: 175; Höhe [mm]: 190; Polanordnung (11): 0;		
			Bodenleistenausführung: B13; Gewicht[kg] (C4): 20;		
			Batterie (C12): EFB-Batterie (V3); Vorgaben des Fahrzeugherstellers beachten: 1		
			; Spannung [V] (C8): 12; Batterie-Kapazität [Ah] (C10): 70; Kälteprüfstrom EN [A] (C9): 720; Länge [mm]: 278;	2800012006280	-
			Breite [mm]: 175; Höhe [mm]: 190; Polanordnung (11): 0;		
			Bodenleistenausführung: B13; Gewicht[kg] (C4): 20,3;		
			Batterie (C12): AGM-Batterie (V2); Vorgaben des Fahrzeugherstellers beachten: 1;		
			Fahrzeugausstattung: für Fahrzeuge mit Start-Stopp-Funktion (VI)		
			Spannung [V] (C8): 12; Batterie-Kapazität [Ah] (C10): 65; Kälteprüfstrom EN [A] (C9): 640; Länge [mm]: 242;	2800012021280	-
			Breite [mm]: 175; Höhe [mm]: 190; Polanordnung (11): 0;		
			Bodenleistenausführung: B13; Gewicht[kg] (C4): 15,5		



AUDI - A4 Avant (8ED, B7) 11/04→06/08

Starterbatterie

1.8 T quattro	120 kW	11/04→06/08	; Spannung [V] (C8): 12; Batterie-Kapazität [Ah] (C10): 60; Kälteprüfstrom EN [A] (C9): 560; Länge [mm]: 242; Breite [mm]: 175; Höhe [mm]: 190; Polanordnung (11): 0; Bodenleistenausführung: B13; Gewicht[kg] (C4): 17; Batterie (C12): EFB-Batterie (V3); Vorgaben des Fahrzeugherstellers beachten: 1	2800012000280	-
			; Spannung [V] (C8): 12; Batterie-Kapazität [Ah] (C10): 70; Kälteprüfstrom EN [A] (C9): 650; Länge [mm]: 278; Breite [mm]: 175; Höhe [mm]: 190; Polanordnung (11): 0; Bodenleistenausführung: B13; Gewicht[kg] (C4): 20; Batterie (C12): EFB-Batterie (V3); Vorgaben des Fahrzeugherstellers beachten: 1	2800012001280	-
			; Spannung [V] (C8): 12; Batterie-Kapazität [Ah] (C10): 70; Kälteprüfstrom EN [A] (C9): 720; Länge [mm]: 278; Breite [mm]: 175; Höhe [mm]: 190; Polanordnung (11): 0; Bodenleistenausführung: B13; Gewicht[kg] (C4): 20,3; Batterie (C12): AGM-Batterie (V2); Vorgaben des Fahrzeugherstellers beachten: 1; Fahrzeugausstattung: für Fahrzeuge mit Start-Stopp-Funktion (V1)	2800012006280	-
			; Spannung [V] (C8): 12; Batterie-Kapazität [Ah] (C10): 80; Kälteprüfstrom EN [A] (C9): 750; Länge [mm]: 278; Breite [mm]: 175; Höhe [mm]: 190; Polanordnung (11): 0; Bodenleistenausführung: B13; Gewicht[kg] (C4): 18,1	2800012023280	-
1.9 TDI	85 kW	11/04→06/08	; Spannung [V] (C8): 12; Batterie-Kapazität [Ah] (C10): 70; Kälteprüfstrom EN [A] (C9): 650; Länge [mm]: 278; Breite [mm]: 175; Höhe [mm]: 190; Polanordnung (11): 0; Bodenleistenausführung: B13; Gewicht[kg] (C4): 20; Batterie (C12): EFB-Batterie (V3); Vorgaben des Fahrzeugherstellers beachten: 1	2800012001280	-
			; Spannung [V] (C8): 12; Batterie-Kapazität [Ah] (C10): 70; Kälteprüfstrom EN [A] (C9): 720; Länge [mm]: 278; Breite [mm]: 175; Höhe [mm]: 190; Polanordnung (11): 0; Bodenleistenausführung: B13; Gewicht[kg] (C4): 20,3; Batterie (C12): AGM-Batterie (V2); Vorgaben des Fahrzeugherstellers beachten: 1; Fahrzeugausstattung: für Fahrzeuge mit Start-Stopp-Funktion (V1)	2800012006280	-
			; Spannung [V] (C8): 12; Batterie-Kapazität [Ah] (C10): 80; Kälteprüfstrom EN [A] (C9): 750; Länge [mm]: 278; Breite [mm]: 175; Höhe [mm]: 190; Polanordnung (11): 0; Bodenleistenausführung: B13; Gewicht[kg] (C4): 18,1	2800012023280	-
			; Spannung [V] (C8): 12; Batterie-Kapazität [Ah] (C10): 85; Kälteprüfstrom EN [A] (C9): 760; Länge [mm]: 315; Breite [mm]: 175; Höhe [mm]: 175; Polanordnung (11): 0; Bodenleistenausführung: B13; Gewicht[kg] (C4): 18,8	2800012024280	-



AUDI - A4 Avant (8ED, B7) 11/04→06/08

Starterbatterie

2.0	96 kW	11/04→06/08	; Spannung [V] (C8): 12; Batterie-Kapazität [Ah] (C10): 60; Kälteprüfstrom EN [A] (C9): 560; Länge [mm]: 242; Breite [mm]: 175; Höhe [mm]: 190; Polanordnung (11): 0; Bodenleistenausführung: B13; Gewicht[kg] (C4): 17; Batterie (C12): EFB-Batterie (V3); Vorgaben des Fahrzeugherstellers beachten: 1	2800012000280	-
			; Spannung [V] (C8): 12; Batterie-Kapazität [Ah] (C10): 70; Kälteprüfstrom EN [A] (C9): 650; Länge [mm]: 278; Breite [mm]: 175; Höhe [mm]: 190; Polanordnung (11): 0; Bodenleistenausführung: B13; Gewicht[kg] (C4): 20; Batterie (C12): EFB-Batterie (V3); Vorgaben des Fahrzeugherstellers beachten: 1	2800012001280	-
			; Spannung [V] (C8): 12; Batterie-Kapazität [Ah] (C10): 70; Kälteprüfstrom EN [A] (C9): 720; Länge [mm]: 278; Breite [mm]: 175; Höhe [mm]: 190; Polanordnung (11): 0; Bodenleistenausführung: B13; Gewicht[kg] (C4): 20,3; Batterie (C12): AGM-Batterie (V2); Vorgaben des Fahrzeugherstellers beachten: 1; Fahrzeugausstattung: für Fahrzeuge mit Start-Stopp-Funktion (V1)	2800012006280	-
			; Spannung [V] (C8): 12; Batterie-Kapazität [Ah] (C10): 80; Kälteprüfstrom EN [A] (C9): 750; Länge [mm]: 278; Breite [mm]: 175; Höhe [mm]: 190; Polanordnung (11): 0; Bodenleistenausführung: B13; Gewicht[kg] (C4): 18,1	2800012023280	-
2.0 TDI	89 kW	09/05→09/06	; Spannung [V] (C8): 12; Batterie-Kapazität [Ah] (C10): 70; Kälteprüfstrom EN [A] (C9): 650; Länge [mm]: 278;	2800012001280	-
2.0 TDI	93 kW	11/05→11/06	Breite [mm]: 175; Höhe [mm]: 190; Polanordnung (11): 0;		
2.0 TDI	100 kW	11/04→06/08	Bodenleistenausführung: B13; Gewicht[kg] (C4): 20;		
2.0 TDI	103 kW	11/04→06/08	Batterie (C12): EFB-Batterie (V3);		
2.0 TDI	120 kW	06/06→06/08	Vorgaben des Fahrzeugherstellers beachten: 1		
2.0 TDI	125 kW	06/06→06/08	; Spannung [V] (C8): 12; Batterie-Kapazität [Ah] (C10): 70; Kälteprüfstrom EN [A] (C9): 720; Länge [mm]: 278; Breite [mm]: 175; Höhe [mm]: 190; Polanordnung (11): 0; Bodenleistenausführung: B13; Gewicht[kg] (C4): 20,3; Batterie (C12): AGM-Batterie (V2); Vorgaben des Fahrzeugherstellers beachten: 1; Fahrzeugausstattung: für Fahrzeuge mit Start-Stopp-Funktion (V1)	2800012006280	-
2.0 TDI 16V	103 kW	11/04→06/08	; Spannung [V] (C8): 12; Batterie-Kapazität [Ah] (C10): 85; Kälteprüfstrom EN [A] (C9): 760; Länge [mm]: 315; Breite [mm]: 175; Höhe [mm]: 175; Polanordnung (11): 0; Bodenleistenausführung: B13; Gewicht[kg] (C4): 18,8	2800012024280	-
2.0 TDI quattro	103 kW	01/06→06/08	; Spannung [V] (C8): 12; Batterie-Kapazität [Ah] (C10): 70; Kälteprüfstrom EN [A] (C9): 650; Länge [mm]: 278; Breite [mm]: 175; Höhe [mm]: 190; Polanordnung (11): 0; Bodenleistenausführung: B13; Gewicht[kg] (C4): 20; Batterie (C12): EFB-Batterie (V3); Vorgaben des Fahrzeugherstellers beachten: 1	2800012001280	-
2.0 TDI quattro	120 kW	06/06→06/08	; Spannung [V] (C8): 12; Batterie-Kapazität [Ah] (C10): 70; Kälteprüfstrom EN [A] (C9): 720; Länge [mm]: 278; Breite [mm]: 175; Höhe [mm]: 190; Polanordnung (11): 0; Bodenleistenausführung: B13; Gewicht[kg] (C4): 20,3; Batterie (C12): AGM-Batterie (V2); Vorgaben des Fahrzeugherstellers beachten: 1; Fahrzeugausstattung: für Fahrzeuge mit Start-Stopp-Funktion (V1)	2800012006280	-
2.0 TDI quattro	125 kW	06/06→06/08	; Spannung [V] (C8): 12; Batterie-Kapazität [Ah] (C10): 80; Kälteprüfstrom EN [A] (C9): 750; Länge [mm]: 278; Breite [mm]: 175; Höhe [mm]: 190; Polanordnung (11): 0; Bodenleistenausführung: B13; Gewicht[kg] (C4): 18,1	2800012023280	-
			; Spannung [V] (C8): 12; Batterie-Kapazität [Ah] (C10): 85; Kälteprüfstrom EN [A] (C9): 760; Länge [mm]: 315; Breite [mm]: 175; Höhe [mm]: 175; Polanordnung (11): 0; Bodenleistenausführung: B13; Gewicht[kg] (C4): 18,8	2800012024280	-



AUDI - A4 Avant (8ED, B7) 11/04→06/08

Starterbatterie

2.0 TFSI	125 kW	10/06→06/08	; Spannung [V] (C8): 12; Batterie-Kapazität [Ah] (C10): 60; Kälteprüfstrom EN [A] (C9): 560; Länge [mm]: 242; Breite [mm]: 175; Höhe [mm]: 190; Polanordnung (11): 0; Bodenleistenausführung: B13; Gewicht[kg] (C4): 17; Batterie (C12): EFB-Batterie (V3); Vorgaben des Fahrzeugherstellers beachten: 1	2800012000280	-
2.0 TFSI	147 kW	11/04→06/08	; Spannung [V] (C8): 12; Batterie-Kapazität [Ah] (C10): 70; Kälteprüfstrom EN [A] (C9): 650; Länge [mm]: 278; Breite [mm]: 175; Höhe [mm]: 190; Polanordnung (11): 0; Bodenleistenausführung: B13; Gewicht[kg] (C4): 20; Batterie (C12): EFB-Batterie (V3); Vorgaben des Fahrzeugherstellers beachten: 1	2800012001280	-
2.0 TFSI quattro	147 kW	11/04→06/08	; Spannung [V] (C8): 12; Batterie-Kapazität [Ah] (C10): 70; Kälteprüfstrom EN [A] (C9): 720; Länge [mm]: 278; Breite [mm]: 175; Höhe [mm]: 190; Polanordnung (11): 0; Bodenleistenausführung: B13; Gewicht[kg] (C4): 20,3; Batterie (C12): AGM-Batterie (V2); Vorgaben des Fahrzeugherstellers beachten: 1; Fahrzeugausstattung: für Fahrzeuge mit Start-Stopp-Funktion (V1)	2800012006280	-
2.0 TFSI quattro	162 kW	06/05→06/08	; Spannung [V] (C8): 12; Batterie-Kapazität [Ah] (C10): 80; Kälteprüfstrom EN [A] (C9): 750; Länge [mm]: 278; Breite [mm]: 175; Höhe [mm]: 190; Polanordnung (11): 0; Bodenleistenausführung: B13; Gewicht[kg] (C4): 18,1	2800012023280	-
2.5 TDI	120 kW	11/04→05/06	; Spannung [V] (C8): 12; Batterie-Kapazität [Ah] (C10): 70; Kälteprüfstrom EN [A] (C9): 650; Länge [mm]: 278; Breite [mm]: 175; Höhe [mm]: 190; Polanordnung (11): 0; Bodenleistenausführung: B13; Gewicht[kg] (C4): 20; Batterie (C12): EFB-Batterie (V3); Vorgaben des Fahrzeugherstellers beachten: 1	2800012001280	-
			; Spannung [V] (C8): 12; Batterie-Kapazität [Ah] (C10): 70; Kälteprüfstrom EN [A] (C9): 720; Länge [mm]: 278; Breite [mm]: 175; Höhe [mm]: 190; Polanordnung (11): 0; Bodenleistenausführung: B13; Gewicht[kg] (C4): 20,3; Batterie (C12): AGM-Batterie (V2); Vorgaben des Fahrzeugherstellers beachten: 1; Fahrzeugausstattung: für Fahrzeuge mit Start-Stopp-Funktion (V1)	2800012006280	-
			; Spannung [V] (C8): 12; Batterie-Kapazität [Ah] (C10): 92; Kälteprüfstrom EN [A] (C9): 850; Länge [mm]: 353; Breite [mm]: 175; Höhe [mm]: 190; Polanordnung (11): 0; Bodenleistenausführung: B13; Gewicht[kg] (C4): 25,8; Batterie (C12): AGM-Batterie (V2); Vorgaben des Fahrzeugherstellers beachten: 1; Fahrzeugausstattung: für Fahrzeuge mit Start-Stopp-Funktion (V1)	2800012008280	-
			; Spannung [V] (C8): 12; Batterie-Kapazität [Ah] (C10): 80; Kälteprüfstrom EN [A] (C9): 750; Länge [mm]: 278; Breite [mm]: 175; Höhe [mm]: 190; Polanordnung (11): 0; Bodenleistenausführung: B13; Gewicht[kg] (C4): 18,1	2800012023280	-
			; Spannung [V] (C8): 12; Batterie-Kapazität [Ah] (C10): 85; Kälteprüfstrom EN [A] (C9): 760; Länge [mm]: 315; Breite [mm]: 175; Höhe [mm]: 175; Polanordnung (11): 0; Bodenleistenausführung: B13; Gewicht[kg] (C4): 18,8	2800012024280	-



AUDI - A4 Avant (8ED, B7) 11/04→06/08

Starterbatterie

2.7 TDi	120 kW	11/05→03/08	; Spannung [V] (C8): 12; Batterie-Kapazität [Ah] (C10): 70; Kälteprüfstrom EN [A] (C9): 650; Länge [mm]: 278; Breite [mm]: 175; Höhe [mm]: 190; Polanordnung (11): 0; Bodenleistenausführung: B13; Gewicht[kg] (C4): 20; Batterie (C12): EFB-Batterie (V3); Vorgaben des Fahrzeugherstellers beachten: 1	2800012001280	-
2.7 TDI	132 kW	01/06→06/08	; Spannung [V] (C8): 12; Batterie-Kapazität [Ah] (C10): 70; Kälteprüfstrom EN [A] (C9): 720; Länge [mm]: 278; Breite [mm]: 175; Höhe [mm]: 190; Polanordnung (11): 0; Bodenleistenausführung: B13; Gewicht[kg] (C4): 20,3; Batterie (C12): AGM-Batterie (V2); Vorgaben des Fahrzeugherstellers beachten: 1; Fahrzeugausstattung: für Fahrzeuge mit Start-Stopp-Funktion (V1)	2800012006280	-
			; Spannung [V] (C8): 12; Batterie-Kapazität [Ah] (C10): 92; Kälteprüfstrom EN [A] (C9): 850; Länge [mm]: 353; Breite [mm]: 175; Höhe [mm]: 190; Polanordnung (11): 0; Bodenleistenausführung: B13; Gewicht[kg] (C4): 25,8; Batterie (C12): AGM-Batterie (V2); Vorgaben des Fahrzeugherstellers beachten: 1; Fahrzeugausstattung: für Fahrzeuge mit Start-Stopp-Funktion (V1)	2800012008280	-
			Spannung [V] (C8): 12; Batterie-Kapazität [Ah] (C10): 85; Kälteprüfstrom EN [A] (C9): 760; Länge [mm]: 315; Breite [mm]: 175; Höhe [mm]: 175; Polanordnung (11): 0; Bodenleistenausführung: B13; Gewicht[kg] (C4): 18,8	2800012024280	-
3.0	160 kW	11/04→05/06	; Spannung [V] (C8): 12; Batterie-Kapazität [Ah] (C10): 95; Kälteprüfstrom EN [A] (C9): 800; Länge [mm]: 353; Breite [mm]: 175; Höhe [mm]: 190; Polanordnung (11): 0; Bodenleistenausführung: B13; Gewicht[kg] (C4): 25,1; Batterie (C12): EFB-Batterie (V3); Vorgaben des Fahrzeugherstellers beachten: 1	2800012003280	-
3.0 quattro	160 kW	11/04→07/06	; Spannung [V] (C8): 12; Batterie-Kapazität [Ah] (C10): 92; Kälteprüfstrom EN [A] (C9): 850; Länge [mm]: 353; Breite [mm]: 175; Höhe [mm]: 190; Polanordnung (11): 0; Bodenleistenausführung: B13; Gewicht[kg] (C4): 25,8; Batterie (C12): AGM-Batterie (V2); Vorgaben des Fahrzeugherstellers beachten: 1; Fahrzeugausstattung: für Fahrzeuge mit Start-Stopp-Funktion (V1)	2800012008280	-
			Spannung [V] (C8): 12; Batterie-Kapazität [Ah] (C10): 100; Kälteprüfstrom EN [A] (C9): 900; Länge [mm]: 353; Breite [mm]: 175; Höhe [mm]: 190; Polanordnung (11): 0; Bodenleistenausführung: B13; Gewicht[kg] (C4): 23,2	2800012026280	-



AUDI - A4 Avant (8ED, B7) 11/04→06/08

Starterbatterie

3.0 TDI quattro	150 kW	11/04→06/08	; Spannung [V] (C8): 12; Batterie-Kapazität [Ah] (C10): 70; Kälteprüfstrom EN [A] (C9): 650; Länge [mm]: 278; Breite [mm]: 175; Höhe [mm]: 190; Polanordnung (I1): 0; Bodenleistenausführung: B13; Gewicht[kg] (C4): 20; Batterie (C12): EFB-Batterie (V3); Vorgaben des Fahrzeugherstellers beachten: 1	2800012001280	-
3.0 TDI quattro	171 kW	01/06→06/08	; Spannung [V] (C8): 12; Batterie-Kapazität [Ah] (C10): 70; Kälteprüfstrom EN [A] (C9): 720; Länge [mm]: 278; Breite [mm]: 175; Höhe [mm]: 190; Polanordnung (I1): 0; Bodenleistenausführung: B13; Gewicht[kg] (C4): 20,3; Batterie (C12): AGM-Batterie (V2); Vorgaben des Fahrzeugherstellers beachten: 1; Fahrzeugausstattung: für Fahrzeuge mit Start-Stopp-Funktion (VI)	2800012006280	-
			; Spannung [V] (C8): 12; Batterie-Kapazität [Ah] (C10): 92; Kälteprüfstrom EN [A] (C9): 850; Länge [mm]: 353; Breite [mm]: 175; Höhe [mm]: 190; Polanordnung (I1): 0; Bodenleistenausführung: B13; Gewicht[kg] (C4): 25,8; Batterie (C12): AGM-Batterie (V2); Vorgaben des Fahrzeugherstellers beachten: 1; Fahrzeugausstattung: für Fahrzeuge mit Start-Stopp-Funktion (VI)	2800012008280	-
			Spannung [V] (C8): 12; Batterie-Kapazität [Ah] (C10): 100; Kälteprüfstrom EN [A] (C9): 900; Länge [mm]: 353; Breite [mm]: 175; Höhe [mm]: 190; Polanordnung (I1): 0; Bodenleistenausführung: B13; Gewicht[kg] (C4): 23,2	2800012026280	-
3.2 FSI	188 kW	01/05→06/08	; Spannung [V] (C8): 12; Batterie-Kapazität [Ah] (C10): 95; Kälteprüfstrom EN [A] (C9): 800; Länge [mm]: 353; Breite [mm]: 175; Höhe [mm]: 190; Polanordnung (I1): 0; Bodenleistenausführung: B13; Gewicht[kg] (C4): 25,1; Batterie (C12): EFB-Batterie (V3); Vorgaben des Fahrzeugherstellers beachten: 1	2800012003280	-
3.2 FSI quattro	188 kW	01/05→06/08	; Spannung [V] (C8): 12; Batterie-Kapazität [Ah] (C10): 92; Kälteprüfstrom EN [A] (C9): 850; Länge [mm]: 353; Breite [mm]: 175; Höhe [mm]: 190; Polanordnung (I1): 0; Bodenleistenausführung: B13; Gewicht[kg] (C4): 25,8; Batterie (C12): AGM-Batterie (V2); Vorgaben des Fahrzeugherstellers beachten: 1; Fahrzeugausstattung: für Fahrzeuge mit Start-Stopp-Funktion (VI)	2800012008280	-
			Spannung [V] (C8): 12; Batterie-Kapazität [Ah] (C10): 100; Kälteprüfstrom EN [A] (C9): 900; Länge [mm]: 353; Breite [mm]: 175; Höhe [mm]: 190; Polanordnung (I1): 0; Bodenleistenausführung: B13; Gewicht[kg] (C4): 23,2	2800012026280	-
RS4 quattro	309 kW	09/05→06/08	; Spannung [V] (C8): 12; Batterie-Kapazität [Ah] (C10): 95; Kälteprüfstrom EN [A] (C9): 800; Länge [mm]: 353; Breite [mm]: 175; Höhe [mm]: 190; Polanordnung (I1): 0; Bodenleistenausführung: B13; Gewicht[kg] (C4): 25,1; Batterie (C12): EFB-Batterie (V3); Vorgaben des Fahrzeugherstellers beachten: 1	2800012003280	-
			; Spannung [V] (C8): 12; Batterie-Kapazität [Ah] (C10): 92; Kälteprüfstrom EN [A] (C9): 850; Länge [mm]: 353; Breite [mm]: 175; Höhe [mm]: 190; Polanordnung (I1): 0; Bodenleistenausführung: B13; Gewicht[kg] (C4): 25,8; Batterie (C12): AGM-Batterie (V2); Vorgaben des Fahrzeugherstellers beachten: 1; Fahrzeugausstattung: für Fahrzeuge mit Start-Stopp-Funktion (VI)	2800012008280	-
			Spannung [V] (C8): 12; Batterie-Kapazität [Ah] (C10): 110; Kälteprüfstrom EN [A] (C9): 950; Länge [mm]: 395; Breite [mm]: 175; Höhe [mm]: 190; Polanordnung (I1): 0; Bodenleistenausführung: B13; Gewicht[kg] (C4): 25,6	2800012027280	-



AUDI - A4 Avant (8ED, B7) 11/04→06/08

Starterbatterie

S4 quattro	253 kW	11/04→06/08	; Spannung [V] (C8): 12; Batterie-Kapazität [Ah] (C10): 95; Kälteprüfstrom EN [A] (C9): 800; Länge [mm]: 353; Breite [mm]: 175; Höhe [mm]: 190; Polanordnung (11): 0; Bodenleistenausführung: B13; Gewicht[kg] (C4): 25,1; Batterie (C12): EFB-Batterie (V3); Vorgaben des Fahrzeugherstellers beachten: 1	2800012003280	-
			; Spannung [V] (C8): 12; Batterie-Kapazität [Ah] (C10): 92; Kälteprüfstrom EN [A] (C9): 850; Länge [mm]: 353; Breite [mm]: 175; Höhe [mm]: 190; Polanordnung (11): 0; Bodenleistenausführung: B13; Gewicht[kg] (C4): 25,8; Batterie (C12): AGM-Batterie (V2); Vorgaben des Fahrzeugherstellers beachten: 1; Fahrzeugausstattung: für Fahrzeuge mit Start-Stopp-Funktion (V1)	2800012008280	-
			Spannung [V] (C8): 12; Batterie-Kapazität [Ah] (C10): 100; Kälteprüfstrom EN [A] (C9): 900; Länge [mm]: 353; Breite [mm]: 175; Höhe [mm]: 190; Polanordnung (11): 0; Bodenleistenausführung: B13; Gewicht[kg] (C4): 23,2	2800012026280	-

AUDI - A4 Avant (8K5, B8) 11/07→12/15

Starterbatterie

1.8 TFSI	88 kW	04/08→12/15	; Spannung [V] (C8): 12; Batterie-Kapazität [Ah] (C10): 60; Kälteprüfstrom EN [A] (C9): 560; Länge [mm]: 242; Breite [mm]: 175; Höhe [mm]: 190; Polanordnung (11): 0; Bodenleistenausführung: B13; Gewicht[kg] (C4): 17; Batterie (C12): EFB-Batterie (V3); Vorgaben des Fahrzeugherstellers beachten: 1	2800012000280	-
1.8 TFSI	118 kW	11/07→03/12	; Spannung [V] (C8): 12; Batterie-Kapazität [Ah] (C10): 70; Kälteprüfstrom EN [A] (C9): 650; Länge [mm]: 278; Breite [mm]: 175; Höhe [mm]: 190; Polanordnung (11): 0; Bodenleistenausführung: B13; Gewicht[kg] (C4): 20; Batterie (C12): EFB-Batterie (V3); Vorgaben des Fahrzeugherstellers beachten: 1	2800012001280	-
			; Spannung [V] (C8): 12; Batterie-Kapazität [Ah] (C10): 70; Kälteprüfstrom EN [A] (C9): 720; Länge [mm]: 278; Breite [mm]: 175; Höhe [mm]: 190; Polanordnung (11): 0; Bodenleistenausführung: B13; Gewicht[kg] (C4): 20,3; Batterie (C12): AGM-Batterie (V2); Vorgaben des Fahrzeugherstellers beachten: 1; Fahrzeugausstattung: für Fahrzeuge mit Start-Stopp-Funktion (V1)	2800012006280	-
			Spannung [V] (C8): 12; Batterie-Kapazität [Ah] (C10): 65; Kälteprüfstrom EN [A] (C9): 640; Länge [mm]: 242; Breite [mm]: 175; Höhe [mm]: 190; Polanordnung (11): 0; Bodenleistenausführung: B13; Gewicht[kg] (C4): 15,5	2800012021280	-
1.8 TFSI	125 kW	11/11→12/15	; Spannung [V] (C8): 12; Batterie-Kapazität [Ah] (C10): 75; Kälteprüfstrom EN [A] (C9): 730; Länge [mm]: 315; Breite [mm]: 175; Höhe [mm]: 175; Polanordnung (11): 0; Bodenleistenausführung: B13; Gewicht[kg] (C4): 20; Batterie (C12): EFB-Batterie (V3); Vorgaben des Fahrzeugherstellers beachten: 1	2800012005280	-
			; Spannung [V] (C8): 12; Batterie-Kapazität [Ah] (C10): 80; Kälteprüfstrom EN [A] (C9): 800; Länge [mm]: 315; Breite [mm]: 175; Höhe [mm]: 190; Polanordnung (11): 0; Bodenleistenausführung: B13; Gewicht[kg] (C4): 23; Batterie (C12): AGM-Batterie (V2); Vorgaben des Fahrzeugherstellers beachten: 1; Fahrzeugausstattung: für Fahrzeuge mit Start-Stopp-Funktion (V1)	2800012007280	-
			; Spannung [V] (C8): 12; Batterie-Kapazität [Ah] (C10): 92; Kälteprüfstrom EN [A] (C9): 850; Länge [mm]: 353; Breite [mm]: 175; Höhe [mm]: 190; Polanordnung (11): 0; Bodenleistenausführung: B13; Gewicht[kg] (C4): 25,8; Batterie (C12): AGM-Batterie (V2); Vorgaben des Fahrzeugherstellers beachten: 1; Fahrzeugausstattung: für Fahrzeuge mit Start-Stopp-Funktion (V1)	2800012008280	-



AUDI - A4 Avant (8K5, B8) 11/07→12/15

Starterbatterie

1.8 TFSI quattro	118 kW	09/08→03/12	; Spannung [V] (C8): 12; Batterie-Kapazität [Ah] (C10): 60; Kälteprüfstrom EN [A] (C9): 560; Länge [mm]: 242; Breite [mm]: 175; Höhe [mm]: 190; Polanordnung (11): 0; Bodenleistenausführung: B13; Gewicht[kg] (C4): 17; Batterie (C12): EFB-Batterie (V3); Vorgaben des Fahrzeugherstellers beachten: 1	2800012000280	-
			; Spannung [V] (C8): 12; Batterie-Kapazität [Ah] (C10): 80; Kälteprüfstrom EN [A] (C9): 750; Länge [mm]: 278; Breite [mm]: 175; Höhe [mm]: 190; Polanordnung (11): 0; Bodenleistenausführung: B13; Gewicht[kg] (C4): 18,1	2800012023280	-
1.8 TFSI quattro	125 kW	11/11→12/15	; Spannung [V] (C8): 12; Batterie-Kapazität [Ah] (C10): 75; Kälteprüfstrom EN [A] (C9): 730; Länge [mm]: 315; Breite [mm]: 175; Höhe [mm]: 175; Polanordnung (11): 0; Bodenleistenausführung: B13; Gewicht[kg] (C4): 20; Batterie (C12): EFB-Batterie (V3); Vorgaben des Fahrzeugherstellers beachten: 1	2800012005280	-
			; Spannung [V] (C8): 12; Batterie-Kapazität [Ah] (C10): 80; Kälteprüfstrom EN [A] (C9): 800; Länge [mm]: 315; Breite [mm]: 175; Höhe [mm]: 190; Polanordnung (11): 0; Bodenleistenausführung: B13; Gewicht[kg] (C4): 23; Batterie (C12): AGM-Batterie (V2); Vorgaben des Fahrzeugherstellers beachten: 1; Fahrzeugausstattung: für Fahrzeuge mit Start-Stopp-Funktion (V1)	2800012007280	-
			; Spannung [V] (C8): 12; Batterie-Kapazität [Ah] (C10): 92; Kälteprüfstrom EN [A] (C9): 850; Länge [mm]: 353; Breite [mm]: 175; Höhe [mm]: 190; Polanordnung (11): 0; Bodenleistenausführung: B13; Gewicht[kg] (C4): 25,8; Batterie (C12): AGM-Batterie (V2); Vorgaben des Fahrzeugherstellers beachten: 1; Fahrzeugausstattung: für Fahrzeuge mit Start-Stopp-Funktion (V1)	2800012008280	-
2.0 TDI	88 kW	06/08→12/15	; Spannung [V] (C8): 12; Batterie-Kapazität [Ah] (C10): 70; Kälteprüfstrom EN [A] (C9): 650; Länge [mm]: 278; Breite [mm]: 175; Höhe [mm]: 190; Polanordnung (11): 0; Bodenleistenausführung: B13; Gewicht[kg] (C4): 20; Batterie (C12): EFB-Batterie (V3); Vorgaben des Fahrzeugherstellers beachten: 1	2800012001280	-
2.0 TDI	100 kW	04/08→12/15	; Spannung [V] (C8): 12; Batterie-Kapazität [Ah] (C10): 70; Kälteprüfstrom EN [A] (C9): 720; Länge [mm]: 278; Breite [mm]: 175; Höhe [mm]: 190; Polanordnung (11): 0; Bodenleistenausführung: B13; Gewicht[kg] (C4): 20,3; Batterie (C12): AGM-Batterie (V2); Vorgaben des Fahrzeugherstellers beachten: 1; Fahrzeugausstattung: für Fahrzeuge mit Start-Stopp-Funktion (V1)	2800012006280	-
			; Spannung [V] (C8): 12; Batterie-Kapazität [Ah] (C10): 92; Kälteprüfstrom EN [A] (C9): 850; Länge [mm]: 353; Breite [mm]: 175; Höhe [mm]: 190; Polanordnung (11): 0; Bodenleistenausführung: B13; Gewicht[kg] (C4): 25,8; Batterie (C12): AGM-Batterie (V2); Vorgaben des Fahrzeugherstellers beachten: 1; Fahrzeugausstattung: für Fahrzeuge mit Start-Stopp-Funktion (V1)	2800012008280	-



AUDI - A4 Avant (8K5, B8) 11/07→12/15

Starterbatterie

2.0 TDI	105 kW	04/08→12/15	; Spannung [V] (C8): 12; Batterie-Kapazität [Ah] (C10): 70; Kälteprüfstrom EN [A] (C9): 650; Länge [mm]: 278; Breite [mm]: 175; Höhe [mm]: 190; Polanordnung (11): 0; Bodenleistenausführung: B13; Gewicht[kg] (C4): 20; Batterie (C12): EFB-Batterie (V3); Vorgaben des Fahrzeugherstellers beachten: 1	2800012001280	-
			; Spannung [V] (C8): 12; Batterie-Kapazität [Ah] (C10): 70; Kälteprüfstrom EN [A] (C9): 720; Länge [mm]: 278; Breite [mm]: 175; Höhe [mm]: 190; Polanordnung (11): 0; Bodenleistenausführung: B13; Gewicht[kg] (C4): 20,3; Batterie (C12): AGM-Batterie (V2); Vorgaben des Fahrzeugherstellers beachten: 1; Fahrzeugausstattung: für Fahrzeuge mit Start-Stopp-Funktion (VI)	2800012006280	-
			; Spannung [V] (C8): 12; Batterie-Kapazität [Ah] (C10): 92; Kälteprüfstrom EN [A] (C9): 850; Länge [mm]: 353; Breite [mm]: 175; Höhe [mm]: 190; Polanordnung (11): 0; Bodenleistenausführung: B13; Gewicht[kg] (C4): 25,8; Batterie (C12): AGM-Batterie (V2); Vorgaben des Fahrzeugherstellers beachten: 1; Fahrzeugausstattung: für Fahrzeuge mit Start-Stopp-Funktion (VI)	2800012008280	-
2.0 TDI	110 kW	05/13→12/15	; Spannung [V] (C8): 12; Batterie-Kapazität [Ah] (C10): 110; Kälteprüfstrom EN [A] (C9): 950; Länge [mm]: 395; Breite [mm]: 175; Höhe [mm]: 190; Polanordnung (11): 0; Bodenleistenausführung: B13; Gewicht[kg] (C4): 25,6	2800012027280	-
			; Spannung [V] (C8): 12; Batterie-Kapazität [Ah] (C10): 75; Kälteprüfstrom EN [A] (C9): 730; Länge [mm]: 315; Breite [mm]: 175; Höhe [mm]: 175; Polanordnung (11): 0; Bodenleistenausführung: B13; Gewicht[kg] (C4): 20; Batterie (C12): EFB-Batterie (V3); Vorgaben des Fahrzeugherstellers beachten: 1	2800012005280	-
			; Spannung [V] (C8): 12; Batterie-Kapazität [Ah] (C10): 80; Kälteprüfstrom EN [A] (C9): 800; Länge [mm]: 315; Breite [mm]: 175; Höhe [mm]: 190; Polanordnung (11): 0; Bodenleistenausführung: B13; Gewicht[kg] (C4): 23; Batterie (C12): AGM-Batterie (V2); Vorgaben des Fahrzeugherstellers beachten: 1; Fahrzeugausstattung: für Fahrzeuge mit Start-Stopp-Funktion (VI)	2800012007280	-
2.0 TDI	120 kW	08/08→12/15	; Spannung [V] (C8): 12; Batterie-Kapazität [Ah] (C10): 92; Kälteprüfstrom EN [A] (C9): 850; Länge [mm]: 353; Breite [mm]: 175; Höhe [mm]: 190; Polanordnung (11): 0; Bodenleistenausführung: B13; Gewicht[kg] (C4): 25,8; Batterie (C12): AGM-Batterie (V2); Vorgaben des Fahrzeugherstellers beachten: 1; Fahrzeugausstattung: für Fahrzeuge mit Start-Stopp-Funktion (VI)	2800012008280	-
			; Spannung [V] (C8): 12; Batterie-Kapazität [Ah] (C10): 70; Kälteprüfstrom EN [A] (C9): 650; Länge [mm]: 278; Breite [mm]: 175; Höhe [mm]: 190; Polanordnung (11): 0; Bodenleistenausführung: B13; Gewicht[kg] (C4): 20; Batterie (C12): EFB-Batterie (V3); Vorgaben des Fahrzeugherstellers beachten: 1	2800012001280	-
			; Spannung [V] (C8): 12; Batterie-Kapazität [Ah] (C10): 70; Kälteprüfstrom EN [A] (C9): 720; Länge [mm]: 278; Breite [mm]: 175; Höhe [mm]: 190; Polanordnung (11): 0; Bodenleistenausführung: B13; Gewicht[kg] (C4): 20,3; Batterie (C12): AGM-Batterie (V2); Vorgaben des Fahrzeugherstellers beachten: 1; Fahrzeugausstattung: für Fahrzeuge mit Start-Stopp-Funktion (VI)	2800012006280	-



AUDI - A4 Avant (8K5, B8) 11/07→12/15

Starterbatterie

2.0 TDI	125 kW	04/08→03/12	; Spannung [V] (C8): 12; Batterie-Kapazität [Ah] (C10): 70; Kälteprüfstrom EN [A] (C9): 650; Länge [mm]: 278; Breite [mm]: 175; Höhe [mm]: 190; Polanordnung (11): 0; Bodenleistenausführung: B13; Gewicht[kg] (C4): 20; Batterie (C12): EFB-Batterie (V3); Vorgaben des Fahrzeugherstellers beachten: 1	2800012001280	-
			; Spannung [V] (C8): 12; Batterie-Kapazität [Ah] (C10): 70; Kälteprüfstrom EN [A] (C9): 720; Länge [mm]: 278; Breite [mm]: 175; Höhe [mm]: 190; Polanordnung (11): 0; Bodenleistenausführung: B13; Gewicht[kg] (C4): 20,3; Batterie (C12): AGM-Batterie (V2); Vorgaben des Fahrzeugherstellers beachten: 1; Fahrzeugausstattung: für Fahrzeuge mit Start-Stopp-Funktion (V1)	2800012006280	-
			; Spannung [V] (C8): 12; Batterie-Kapazität [Ah] (C10): 92; Kälteprüfstrom EN [A] (C9): 850; Länge [mm]: 353; Breite [mm]: 175; Höhe [mm]: 190; Polanordnung (11): 0; Bodenleistenausführung: B13; Gewicht[kg] (C4): 25,8; Batterie (C12): AGM-Batterie (V2); Vorgaben des Fahrzeugherstellers beachten: 1; Fahrzeugausstattung: für Fahrzeuge mit Start-Stopp-Funktion (V1)	2800012008280	-
			Spannung [V] (C8): 12; Batterie-Kapazität [Ah] (C10): 110; Kälteprüfstrom EN [A] (C9): 950; Länge [mm]: 395; Breite [mm]: 175; Höhe [mm]: 190; Polanordnung (11): 0; Bodenleistenausführung: B13; Gewicht[kg] (C4): 25,6	2800012027280	-
2.0 TDI	130 kW	11/11→12/15	; Spannung [V] (C8): 12; Batterie-Kapazität [Ah] (C10): 75; Kälteprüfstrom EN [A] (C9): 730; Länge [mm]: 315; Breite [mm]: 175; Höhe [mm]: 175; Polanordnung (11): 0; Bodenleistenausführung: B13; Gewicht[kg] (C4): 20; Batterie (C12): EFB-Batterie (V3); Vorgaben des Fahrzeugherstellers beachten: 1	2800012005280	-
2.0 TDI	140 kW	09/13→12/15	; Spannung [V] (C8): 12; Batterie-Kapazität [Ah] (C10): 80; Kälteprüfstrom EN [A] (C9): 800; Länge [mm]: 315; Breite [mm]: 175; Höhe [mm]: 190; Polanordnung (11): 0; Bodenleistenausführung: B13; Gewicht[kg] (C4): 23; Batterie (C12): AGM-Batterie (V2); Vorgaben des Fahrzeugherstellers beachten: 1; Fahrzeugausstattung: für Fahrzeuge mit Start-Stopp-Funktion (V1)	2800012007280	-
			; Spannung [V] (C8): 12; Batterie-Kapazität [Ah] (C10): 92; Kälteprüfstrom EN [A] (C9): 850; Länge [mm]: 353; Breite [mm]: 175; Höhe [mm]: 190; Polanordnung (11): 0; Bodenleistenausführung: B13; Gewicht[kg] (C4): 25,8; Batterie (C12): AGM-Batterie (V2); Vorgaben des Fahrzeugherstellers beachten: 1; Fahrzeugausstattung: für Fahrzeuge mit Start-Stopp-Funktion (V1)	2800012008280	-



AUDI - A4 Avant (8K5, B8) 11/07→12/15

Starterbatterie

2.0 TDI quattro	105 kW	04/08→12/15	; Spannung [V] (C8): 12; Batterie-Kapazität [Ah] (C10): 60; Kälteprüfstrom EN [A] (C9): 560; Länge [mm]: 242; Breite [mm]: 175; Höhe [mm]: 190; Polanordnung (11): 0; Bodenleistenausführung: B13; Gewicht[kg] (C4): 17; Batterie (C12): EFB-Batterie (V3); Vorgaben des Fahrzeugherstellers beachten: 1	2800012000280	-
			; Spannung [V] (C8): 12; Batterie-Kapazität [Ah] (C10): 70; Kälteprüfstrom EN [A] (C9): 650; Länge [mm]: 278; Breite [mm]: 175; Höhe [mm]: 190; Polanordnung (11): 0; Bodenleistenausführung: B13; Gewicht[kg] (C4): 20; Batterie (C12): EFB-Batterie (V3); Vorgaben des Fahrzeugherstellers beachten: 1	2800012001280	-
			; Spannung [V] (C8): 12; Batterie-Kapazität [Ah] (C10): 92; Kälteprüfstrom EN [A] (C9): 850; Länge [mm]: 353; Breite [mm]: 175; Höhe [mm]: 190; Polanordnung (11): 0; Bodenleistenausführung: B13; Gewicht[kg] (C4): 25,8; Batterie (C12): AGM-Batterie (V2); Vorgaben des Fahrzeugherstellers beachten: 1; Fahrzeugausstattung: für Fahrzeuge mit Start-Stopp-Funktion (V1)	2800012008280	-
			; Spannung [V] (C8): 12; Batterie-Kapazität [Ah] (C10): 110; Kälteprüfstrom EN [A] (C9): 950; Länge [mm]: 395; Breite [mm]: 175; Höhe [mm]: 190; Polanordnung (11): 0; Bodenleistenausführung: B13; Gewicht[kg] (C4): 25,6	2800012027280	-
2.0 TDI quattro	110 kW	05/13→12/15	; Spannung [V] (C8): 12; Batterie-Kapazität [Ah] (C10): 75; Kälteprüfstrom EN [A] (C9): 730; Länge [mm]: 315; Breite [mm]: 175; Höhe [mm]: 175; Polanordnung (11): 0; Bodenleistenausführung: B13; Gewicht[kg] (C4): 20; Batterie (C12): EFB-Batterie (V3); Vorgaben des Fahrzeugherstellers beachten: 1	2800012005280	-
			; Spannung [V] (C8): 12; Batterie-Kapazität [Ah] (C10): 80; Kälteprüfstrom EN [A] (C9): 800; Länge [mm]: 315; Breite [mm]: 175; Höhe [mm]: 190; Polanordnung (11): 0; Bodenleistenausführung: B13; Gewicht[kg] (C4): 23; Batterie (C12): AGM-Batterie (V2); Vorgaben des Fahrzeugherstellers beachten: 1; Fahrzeugausstattung: für Fahrzeuge mit Start-Stopp-Funktion (V1)	2800012007280	-
			; Spannung [V] (C8): 12; Batterie-Kapazität [Ah] (C10): 92; Kälteprüfstrom EN [A] (C9): 850; Länge [mm]: 353; Breite [mm]: 175; Höhe [mm]: 190; Polanordnung (11): 0; Bodenleistenausführung: B13; Gewicht[kg] (C4): 25,8; Batterie (C12): AGM-Batterie (V2); Vorgaben des Fahrzeugherstellers beachten: 1; Fahrzeugausstattung: für Fahrzeuge mit Start-Stopp-Funktion (V1)	2800012008280	-



AUDI - A4 Avant (8K5, B8) 11/07→12/15

Starterbatterie

2.0 TDI quattro	125 kW	08/08→03/12	; Spannung [V] (C8): 12; Batterie-Kapazität [Ah] (C10): 70; Kälteprüfstrom EN [A] (C9): 650; Länge [mm]: 278; Breite [mm]: 175; Höhe [mm]: 190; Polanordnung (11): 0; Bodenleistenausführung: B13; Gewicht[kg] (C4): 20; Batterie (C12): EFB-Batterie (V3); Vorgaben des Fahrzeugherstellers beachten: 1	2800012001280	-
			; Spannung [V] (C8): 12; Batterie-Kapazität [Ah] (C10): 70; Kälteprüfstrom EN [A] (C9): 720; Länge [mm]: 278; Breite [mm]: 175; Höhe [mm]: 190; Polanordnung (11): 0; Bodenleistenausführung: B13; Gewicht[kg] (C4): 20,3; Batterie (C12): AGM-Batterie (V2); Vorgaben des Fahrzeugherstellers beachten: 1; Fahrzeugausstattung: für Fahrzeuge mit Start-Stopp-Funktion (V1)	2800012006280	-
			; Spannung [V] (C8): 12; Batterie-Kapazität [Ah] (C10): 92; Kälteprüfstrom EN [A] (C9): 850; Länge [mm]: 353; Breite [mm]: 175; Höhe [mm]: 190; Polanordnung (11): 0; Bodenleistenausführung: B13; Gewicht[kg] (C4): 25,8; Batterie (C12): AGM-Batterie (V2); Vorgaben des Fahrzeugherstellers beachten: 1; Fahrzeugausstattung: für Fahrzeuge mit Start-Stopp-Funktion (V1)	2800012008280	-
			Spannung [V] (C8): 12; Batterie-Kapazität [Ah] (C10): 110; Kälteprüfstrom EN [A] (C9): 950; Länge [mm]: 395; Breite [mm]: 175; Höhe [mm]: 190; Polanordnung (11): 0; Bodenleistenausführung: B13; Gewicht[kg] (C4): 25,6	2800012027280	-
2.0 TDI quattro	130 kW	11/11→12/15	; Spannung [V] (C8): 12; Batterie-Kapazität [Ah] (C10): 75; Kälteprüfstrom EN [A] (C9): 730; Länge [mm]: 315; Breite [mm]: 175; Höhe [mm]: 175; Polanordnung (11): 0; Bodenleistenausführung: B13; Gewicht[kg] (C4): 20; Batterie (C12): EFB-Batterie (V3); Vorgaben des Fahrzeugherstellers beachten: 1	2800012005280	-
			; Spannung [V] (C8): 12; Batterie-Kapazität [Ah] (C10): 70; Kälteprüfstrom EN [A] (C9): 720; Länge [mm]: 278; Breite [mm]: 175; Höhe [mm]: 190; Polanordnung (11): 0; Bodenleistenausführung: B13; Gewicht[kg] (C4): 20,3; Batterie (C12): AGM-Batterie (V2); Vorgaben des Fahrzeugherstellers beachten: 1; Fahrzeugausstattung: für Fahrzeuge mit Start-Stopp-Funktion (V1)	2800012006280	-
			; Spannung [V] (C8): 12; Batterie-Kapazität [Ah] (C10): 80; Kälteprüfstrom EN [A] (C9): 800; Länge [mm]: 315; Breite [mm]: 175; Höhe [mm]: 190; Polanordnung (11): 0; Bodenleistenausführung: B13; Gewicht[kg] (C4): 23; Batterie (C12): AGM-Batterie (V2); Vorgaben des Fahrzeugherstellers beachten: 1; Fahrzeugausstattung: für Fahrzeuge mit Start-Stopp-Funktion (V1)	2800012007280	-



AUDI - A4 Avant (8K5, B8) 11/07→12/15

Starterbatterie

2.0 TDI quattro	140 kW	09/13→12/15	; Spannung [V] (C8): 12; Batterie-Kapazität [Ah] (C10): 75; Kälteprüfstrom EN [A] (C9): 730; Länge [mm]: 315; Breite [mm]: 175; Höhe [mm]: 175; Polanordnung (11): 0; Bodenleistenausführung: B13; Gewicht[kg] (C4): 20; Batterie (C12): EFB-Batterie (V3); Vorgaben des Fahrzeugherstellers beachten: 1	2800012005280	-
			; Spannung [V] (C8): 12; Batterie-Kapazität [Ah] (C10): 80; Kälteprüfstrom EN [A] (C9): 800; Länge [mm]: 315; Breite [mm]: 175; Höhe [mm]: 190; Polanordnung (11): 0; Bodenleistenausführung: B13; Gewicht[kg] (C4): 23; Batterie (C12): AGM-Batterie (V2); Vorgaben des Fahrzeugherstellers beachten: 1; Fahrzeugausstattung: für Fahrzeuge mit Start-Stopp-Funktion (V1)	2800012007280	-
			; Spannung [V] (C8): 12; Batterie-Kapazität [Ah] (C10): 92; Kälteprüfstrom EN [A] (C9): 850; Länge [mm]: 353; Breite [mm]: 175; Höhe [mm]: 190; Polanordnung (11): 0; Bodenleistenausführung: B13; Gewicht[kg] (C4): 25,8; Batterie (C12): AGM-Batterie (V2); Vorgaben des Fahrzeugherstellers beachten: 1; Fahrzeugausstattung: für Fahrzeuge mit Start-Stopp-Funktion (V1)	2800012008280	-
2.0 TFSI	132 kW	06/08→12/15	; Spannung [V] (C8): 12; Batterie-Kapazität [Ah] (C10): 70; Kälteprüfstrom EN [A] (C9): 650; Länge [mm]: 278; Breite [mm]: 175; Höhe [mm]: 190; Polanordnung (11): 0; Bodenleistenausführung: B13; Gewicht[kg] (C4): 20; Batterie (C12): EFB-Batterie (V3); Vorgaben des Fahrzeugherstellers beachten: 1	2800012001280	-
			; Spannung [V] (C8): 12; Batterie-Kapazität [Ah] (C10): 70; Kälteprüfstrom EN [A] (C9): 720; Länge [mm]: 278; Breite [mm]: 175; Höhe [mm]: 190; Polanordnung (11): 0; Bodenleistenausführung: B13; Gewicht[kg] (C4): 20,3; Batterie (C12): AGM-Batterie (V2); Vorgaben des Fahrzeugherstellers beachten: 1; Fahrzeugausstattung: für Fahrzeuge mit Start-Stopp-Funktion (V1)	2800012006280	-
			Spannung [V] (C8): 12; Batterie-Kapazität [Ah] (C10): 80; Kälteprüfstrom EN [A] (C9): 750; Länge [mm]: 278; Breite [mm]: 175; Höhe [mm]: 190; Polanordnung (11): 0; Bodenleistenausführung: B13; Gewicht[kg] (C4): 18,1	2800012023280	-
2.0 TFSI	155 kW	06/08→05/13	; Spannung [V] (C8): 12; Batterie-Kapazität [Ah] (C10): 70; Kälteprüfstrom EN [A] (C9): 650; Länge [mm]: 278; Breite [mm]: 175; Höhe [mm]: 190; Polanordnung (11): 0; Bodenleistenausführung: B13; Gewicht[kg] (C4): 20; Batterie (C12): EFB-Batterie (V3); Vorgaben des Fahrzeugherstellers beachten: 1	2800012001280	-
			; Spannung [V] (C8): 12; Batterie-Kapazität [Ah] (C10): 70; Kälteprüfstrom EN [A] (C9): 720; Länge [mm]: 278; Breite [mm]: 175; Höhe [mm]: 190; Polanordnung (11): 0; Bodenleistenausführung: B13; Gewicht[kg] (C4): 20,3; Batterie (C12): AGM-Batterie (V2); Vorgaben des Fahrzeugherstellers beachten: 1; Fahrzeugausstattung: für Fahrzeuge mit Start-Stopp-Funktion (V1)	2800012006280	-
			; Spannung [V] (C8): 12; Batterie-Kapazität [Ah] (C10): 92; Kälteprüfstrom EN [A] (C9): 850; Länge [mm]: 353; Breite [mm]: 175; Höhe [mm]: 190; Polanordnung (11): 0; Bodenleistenausführung: B13; Gewicht[kg] (C4): 25,8; Batterie (C12): AGM-Batterie (V2); Vorgaben des Fahrzeugherstellers beachten: 1; Fahrzeugausstattung: für Fahrzeuge mit Start-Stopp-Funktion (V1)	2800012008280	-
			Spannung [V] (C8): 12; Batterie-Kapazität [Ah] (C10): 80; Kälteprüfstrom EN [A] (C9): 750; Länge [mm]: 278; Breite [mm]: 175; Höhe [mm]: 190; Polanordnung (11): 0; Bodenleistenausführung: B13; Gewicht[kg] (C4): 18,1	2800012023280	-



AUDI - A4 Avant (8K5, B8) 11/07→12/15

Starterbatterie

2.0 TFSI	165 kW	05/13→12/15	; Spannung [V] (C8): 12; Batterie-Kapazität [Ah] (C10): 75; Kälteprüfstrom EN [A] (C9): 730; Länge [mm]: 315; Breite [mm]: 175; Höhe [mm]: 175; Polanordnung (11): 0; Bodenleistenausführung: B13; Gewicht[kg] (C4): 20; Batterie (C12): EFB-Batterie (V3); Vorgaben des Fahrzeugherstellers beachten: 1	2800012005280	-
			; Spannung [V] (C8): 12; Batterie-Kapazität [Ah] (C10): 80; Kälteprüfstrom EN [A] (C9): 800; Länge [mm]: 315; Breite [mm]: 175; Höhe [mm]: 190; Polanordnung (11): 0; Bodenleistenausführung: B13; Gewicht[kg] (C4): 23; Batterie (C12): AGM-Batterie (V2); Vorgaben des Fahrzeugherstellers beachten: 1; Fahrzeugausstattung: für Fahrzeuge mit Start-Stopp-Funktion (V1)	2800012007280	-
			; Spannung [V] (C8): 12; Batterie-Kapazität [Ah] (C10): 92; Kälteprüfstrom EN [A] (C9): 850; Länge [mm]: 353; Breite [mm]: 175; Höhe [mm]: 190; Polanordnung (11): 0; Bodenleistenausführung: B13; Gewicht[kg] (C4): 25,8; Batterie (C12): AGM-Batterie (V2); Vorgaben des Fahrzeugherstellers beachten: 1; Fahrzeugausstattung: für Fahrzeuge mit Start-Stopp-Funktion (V1)	2800012008280	-
2.0 TFSI flexible fuel	132 kW	11/09→12/15	; Spannung [V] (C8): 12; Batterie-Kapazität [Ah] (C10): 70; Kälteprüfstrom EN [A] (C9): 650; Länge [mm]: 278; Breite [mm]: 175; Höhe [mm]: 190; Polanordnung (11): 0; Bodenleistenausführung: B13; Gewicht[kg] (C4): 20; Batterie (C12): EFB-Batterie (V3); Vorgaben des Fahrzeugherstellers beachten: 1	2800012001280	-
			; Spannung [V] (C8): 12; Batterie-Kapazität [Ah] (C10): 70; Kälteprüfstrom EN [A] (C9): 720; Länge [mm]: 278; Breite [mm]: 175; Höhe [mm]: 190; Polanordnung (11): 0; Bodenleistenausführung: B13; Gewicht[kg] (C4): 20,3; Batterie (C12): AGM-Batterie (V2); Vorgaben des Fahrzeugherstellers beachten: 1; Fahrzeugausstattung: für Fahrzeuge mit Start-Stopp-Funktion (V1)	2800012006280	-
			; Spannung [V] (C8): 12; Batterie-Kapazität [Ah] (C10): 92; Kälteprüfstrom EN [A] (C9): 850; Länge [mm]: 353; Breite [mm]: 175; Höhe [mm]: 190; Polanordnung (11): 0; Bodenleistenausführung: B13; Gewicht[kg] (C4): 25,8; Batterie (C12): AGM-Batterie (V2); Vorgaben des Fahrzeugherstellers beachten: 1; Fahrzeugausstattung: für Fahrzeuge mit Start-Stopp-Funktion (V1)	2800012008280	-
			Spannung [V] (C8): 12; Batterie-Kapazität [Ah] (C10): 80; Kälteprüfstrom EN [A] (C9): 750; Länge [mm]: 278; Breite [mm]: 175; Höhe [mm]: 190; Polanordnung (11): 0; Bodenleistenausführung: B13; Gewicht[kg] (C4): 18,1	2800012023280	-
2.0 TFSI flexible fuel quattro	132 kW	11/09→12/15	; Spannung [V] (C8): 12; Batterie-Kapazität [Ah] (C10): 70; Kälteprüfstrom EN [A] (C9): 650; Länge [mm]: 278; Breite [mm]: 175; Höhe [mm]: 190; Polanordnung (11): 0; Bodenleistenausführung: B13; Gewicht[kg] (C4): 20; Batterie (C12): EFB-Batterie (V3); Vorgaben des Fahrzeugherstellers beachten: 1	2800012001280	-
			; Spannung [V] (C8): 12; Batterie-Kapazität [Ah] (C10): 70; Kälteprüfstrom EN [A] (C9): 720; Länge [mm]: 278; Breite [mm]: 175; Höhe [mm]: 190; Polanordnung (11): 0; Bodenleistenausführung: B13; Gewicht[kg] (C4): 20,3; Batterie (C12): AGM-Batterie (V2); Vorgaben des Fahrzeugherstellers beachten: 1; Fahrzeugausstattung: für Fahrzeuge mit Start-Stopp-Funktion (V1)	2800012006280	-
			Spannung [V] (C8): 12; Batterie-Kapazität [Ah] (C10): 80; Kälteprüfstrom EN [A] (C9): 750; Länge [mm]: 278; Breite [mm]: 175; Höhe [mm]: 190; Polanordnung (11): 0; Bodenleistenausführung: B13; Gewicht[kg] (C4): 18,1	2800012023280	-



AUDI - A4 Avant (8K5, B8) 11/07→12/15

Starterbatterie

Modell	Leistung [kW]	Zeitraum	Spezifikationen	Partnummer	Notiz
2.0 TFSI quattro	155 kW	06/08→12/15	; Spannung [V] (C8): 12; Batterie-Kapazität [Ah] (C10): 70; Kälteprüfstrom EN [A] (C9): 650; Länge [mm]: 278; Breite [mm]: 175; Höhe [mm]: 190; Polanordnung (11): 0; Bodenleistenausführung: B13; Gewicht[kg] (C4): 20; Batterie (C12): EFB-Batterie (V3); Vorgaben des Fahrzeugherstellers beachten: 1	2800012001280	-
			; Spannung [V] (C8): 12; Batterie-Kapazität [Ah] (C10): 70; Kälteprüfstrom EN [A] (C9): 720; Länge [mm]: 278; Breite [mm]: 175; Höhe [mm]: 190; Polanordnung (11): 0; Bodenleistenausführung: B13; Gewicht[kg] (C4): 20,3; Batterie (C12): AGM-Batterie (V2); Vorgaben des Fahrzeugherstellers beachten: 1; Fahrzeugausstattung: für Fahrzeuge mit Start-Stopp-Funktion (V1)	2800012006280	-
			; Spannung [V] (C8): 12; Batterie-Kapazität [Ah] (C10): 92; Kälteprüfstrom EN [A] (C9): 850; Länge [mm]: 353; Breite [mm]: 175; Höhe [mm]: 190; Polanordnung (11): 0; Bodenleistenausführung: B13; Gewicht[kg] (C4): 25,8; Batterie (C12): AGM-Batterie (V2); Vorgaben des Fahrzeugherstellers beachten: 1; Fahrzeugausstattung: für Fahrzeuge mit Start-Stopp-Funktion (V1)	2800012008280	-
2.0 TFSI quattro	165 kW	05/13→12/15	; Spannung [V] (C8): 12; Batterie-Kapazität [Ah] (C10): 80; Kälteprüfstrom EN [A] (C9): 750; Länge [mm]: 278; Breite [mm]: 175; Höhe [mm]: 190; Polanordnung (11): 0; Bodenleistenausführung: B13; Gewicht[kg] (C4): 18,1	2800012023280	-
			; Spannung [V] (C8): 12; Batterie-Kapazität [Ah] (C10): 75; Kälteprüfstrom EN [A] (C9): 730; Länge [mm]: 315; Breite [mm]: 175; Höhe [mm]: 175; Polanordnung (11): 0; Bodenleistenausführung: B13; Gewicht[kg] (C4): 20; Batterie (C12): EFB-Batterie (V3); Vorgaben des Fahrzeugherstellers beachten: 1	2800012005280	-
			; Spannung [V] (C8): 12; Batterie-Kapazität [Ah] (C10): 80; Kälteprüfstrom EN [A] (C9): 800; Länge [mm]: 315; Breite [mm]: 175; Höhe [mm]: 190; Polanordnung (11): 0; Bodenleistenausführung: B13; Gewicht[kg] (C4): 23; Batterie (C12): AGM-Batterie (V2); Vorgaben des Fahrzeugherstellers beachten: 1; Fahrzeugausstattung: für Fahrzeuge mit Start-Stopp-Funktion (V1)	2800012007280	-
			; Spannung [V] (C8): 12; Batterie-Kapazität [Ah] (C10): 92; Kälteprüfstrom EN [A] (C9): 850; Länge [mm]: 353; Breite [mm]: 175; Höhe [mm]: 190; Polanordnung (11): 0; Bodenleistenausführung: B13; Gewicht[kg] (C4): 25,8; Batterie (C12): AGM-Batterie (V2); Vorgaben des Fahrzeugherstellers beachten: 1; Fahrzeugausstattung: für Fahrzeuge mit Start-Stopp-Funktion (V1)	2800012008280	-
2.7 TDI	120 kW	06/08→03/12	; Spannung [V] (C8): 12; Batterie-Kapazität [Ah] (C10): 70; Kälteprüfstrom EN [A] (C9): 650; Länge [mm]: 278; Breite [mm]: 175; Höhe [mm]: 190; Polanordnung (11): 0; Bodenleistenausführung: B13; Gewicht[kg] (C4): 20; Batterie (C12): EFB-Batterie (V3); Vorgaben des Fahrzeugherstellers beachten: 1	2800012001280	-
			; Spannung [V] (C8): 12; Batterie-Kapazität [Ah] (C10): 70; Kälteprüfstrom EN [A] (C9): 720; Länge [mm]: 278; Breite [mm]: 175; Höhe [mm]: 190; Polanordnung (11): 0; Bodenleistenausführung: B13; Gewicht[kg] (C4): 20,3; Batterie (C12): AGM-Batterie (V2); Vorgaben des Fahrzeugherstellers beachten: 1; Fahrzeugausstattung: für Fahrzeuge mit Start-Stopp-Funktion (V1)	2800012006280	-



AUDI - A4 Avant (8K5, B8) 11/07→12/15

Starterbatterie

2.7 TDI	140 kW	04/08→03/12	; Spannung [V] (C8): 12; Batterie-Kapazität [Ah] (C10): 70; Kälteprüfstrom EN [A] (C9): 650; Länge [mm]: 278; Breite [mm]: 175; Höhe [mm]: 190; Polanordnung (11): 0; Bodenleistenausführung: B13; Gewicht[kg] (C4): 20; Batterie (C12): EFB-Batterie (V3); Vorgaben des Fahrzeugherstellers beachten: 1	2800012001280	-
			; Spannung [V] (C8): 12; Batterie-Kapazität [Ah] (C10): 70; Kälteprüfstrom EN [A] (C9): 720; Länge [mm]: 278; Breite [mm]: 175; Höhe [mm]: 190; Polanordnung (11): 0; Bodenleistenausführung: B13; Gewicht[kg] (C4): 20,3; Batterie (C12): AGM-Batterie (V2); Vorgaben des Fahrzeugherstellers beachten: 1; Fahrzeugausstattung: für Fahrzeuge mit Start-Stopp-Funktion (V1)	2800012006280	-
			; Spannung [V] (C8): 12; Batterie-Kapazität [Ah] (C10): 92; Kälteprüfstrom EN [A] (C9): 850; Länge [mm]: 353; Breite [mm]: 175; Höhe [mm]: 190; Polanordnung (11): 0; Bodenleistenausführung: B13; Gewicht[kg] (C4): 25,8; Batterie (C12): AGM-Batterie (V2); Vorgaben des Fahrzeugherstellers beachten: 1; Fahrzeugausstattung: für Fahrzeuge mit Start-Stopp-Funktion (V1)	2800012008280	-
3.0 TDI	150 kW	11/11→12/15	; Spannung [V] (C8): 12; Batterie-Kapazität [Ah] (C10): 75; Kälteprüfstrom EN [A] (C9): 730; Länge [mm]: 315; Breite [mm]: 175; Höhe [mm]: 175; Polanordnung (11): 0; Bodenleistenausführung: B13; Gewicht[kg] (C4): 20; Batterie (C12): EFB-Batterie (V3); Vorgaben des Fahrzeugherstellers beachten: 1	2800012005280	-
			; Spannung [V] (C8): 12; Batterie-Kapazität [Ah] (C10): 80; Kälteprüfstrom EN [A] (C9): 800; Länge [mm]: 315; Breite [mm]: 175; Höhe [mm]: 190; Polanordnung (11): 0; Bodenleistenausführung: B13; Gewicht[kg] (C4): 23; Batterie (C12): AGM-Batterie (V2); Vorgaben des Fahrzeugherstellers beachten: 1; Fahrzeugausstattung: für Fahrzeuge mit Start-Stopp-Funktion (V1)	2800012007280	-
3.0 TDI quattro	155 kW	06/08→05/10	; Spannung [V] (C8): 12; Batterie-Kapazität [Ah] (C10): 70; Kälteprüfstrom EN [A] (C9): 650; Länge [mm]: 278; Breite [mm]: 175; Höhe [mm]: 190; Polanordnung (11): 0; Bodenleistenausführung: B13; Gewicht[kg] (C4): 20; Batterie (C12): EFB-Batterie (V3); Vorgaben des Fahrzeugherstellers beachten: 1	2800012001280	-
3.0 TDI quattro	176 kW	04/08→03/12	; Spannung [V] (C8): 12; Batterie-Kapazität [Ah] (C10): 70; Kälteprüfstrom EN [A] (C9): 720; Länge [mm]: 278; Breite [mm]: 175; Höhe [mm]: 190; Polanordnung (11): 0; Bodenleistenausführung: B13; Gewicht[kg] (C4): 20,3; Batterie (C12): AGM-Batterie (V2); Vorgaben des Fahrzeugherstellers beachten: 1; Fahrzeugausstattung: für Fahrzeuge mit Start-Stopp-Funktion (V1)	2800012006280	-
			; Spannung [V] (C8): 12; Batterie-Kapazität [Ah] (C10): 80; Kälteprüfstrom EN [A] (C9): 750; Länge [mm]: 278; Breite [mm]: 175; Höhe [mm]: 190; Polanordnung (11): 0; Bodenleistenausführung: B13; Gewicht[kg] (C4): 18,1	2800012023280	-



AUDI - A4 Avant (8K5, B8) 11/07→12/15

Starterbatterie

3.0 TDI quattro	180 kW	11/11→12/15	; Spannung [V] (C8): 12; Batterie-Kapazität [Ah] (C10): 75; Kälteprüfstrom EN [A] (C9): 730; Länge [mm]: 315; Breite [mm]: 175; Höhe [mm]: 175; Polanordnung (11): 0; Bodenleistenausführung: B13; Gewicht[kg] (C4): 20; Batterie (C12): EFB-Batterie (V3); Vorgaben des Fahrzeugherstellers beachten: 1	2800012005280	-
			; Spannung [V] (C8): 12; Batterie-Kapazität [Ah] (C10): 80; Kälteprüfstrom EN [A] (C9): 800; Länge [mm]: 315; Breite [mm]: 175; Höhe [mm]: 190; Polanordnung (11): 0; Bodenleistenausführung: B13; Gewicht[kg] (C4): 23; Batterie (C12): AGM-Batterie (V2); Vorgaben des Fahrzeugherstellers beachten: 1; Fahrzeugausstattung: für Fahrzeuge mit Start-Stopp-Funktion (VI)	2800012007280	-
3.0 TFSI quattro	200 kW	02/12→12/15	; Spannung [V] (C8): 12; Batterie-Kapazität [Ah] (C10): 75; Kälteprüfstrom EN [A] (C9): 730; Länge [mm]: 315; Breite [mm]: 175; Höhe [mm]: 175; Polanordnung (11): 0; Bodenleistenausführung: B13; Gewicht[kg] (C4): 20; Batterie (C12): EFB-Batterie (V3); Vorgaben des Fahrzeugherstellers beachten: 1	2800012005280	-
			; Spannung [V] (C8): 12; Batterie-Kapazität [Ah] (C10): 80; Kälteprüfstrom EN [A] (C9): 800; Länge [mm]: 315; Breite [mm]: 175; Höhe [mm]: 190; Polanordnung (11): 0; Bodenleistenausführung: B13; Gewicht[kg] (C4): 23; Batterie (C12): AGM-Batterie (V2); Vorgaben des Fahrzeugherstellers beachten: 1; Fahrzeugausstattung: für Fahrzeuge mit Start-Stopp-Funktion (VI)	2800012007280	-
			; Spannung [V] (C8): 12; Batterie-Kapazität [Ah] (C10): 92; Kälteprüfstrom EN [A] (C9): 850; Länge [mm]: 353; Breite [mm]: 175; Höhe [mm]: 190; Polanordnung (11): 0; Bodenleistenausführung: B13; Gewicht[kg] (C4): 25,8; Batterie (C12): AGM-Batterie (V2); Vorgaben des Fahrzeugherstellers beachten: 1; Fahrzeugausstattung: für Fahrzeuge mit Start-Stopp-Funktion (VI)	2800012008280	-
3.2 FSI	195 kW	09/08→03/12	; Spannung [V] (C8): 12; Batterie-Kapazität [Ah] (C10): 70; Kälteprüfstrom EN [A] (C9): 650; Länge [mm]: 278; Breite [mm]: 175; Höhe [mm]: 190; Polanordnung (11): 0; Bodenleistenausführung: B13; Gewicht[kg] (C4): 20; Batterie (C12): EFB-Batterie (V3); Vorgaben des Fahrzeugherstellers beachten: 1	2800012001280	-
			; Spannung [V] (C8): 12; Batterie-Kapazität [Ah] (C10): 70; Kälteprüfstrom EN [A] (C9): 720; Länge [mm]: 278; Breite [mm]: 175; Höhe [mm]: 190; Polanordnung (11): 0; Bodenleistenausführung: B13; Gewicht[kg] (C4): 20,3; Batterie (C12): AGM-Batterie (V2); Vorgaben des Fahrzeugherstellers beachten: 1; Fahrzeugausstattung: für Fahrzeuge mit Start-Stopp-Funktion (VI)	2800012006280	-
			Spannung [V] (C8): 12; Batterie-Kapazität [Ah] (C10): 110; Kälteprüfstrom EN [A] (C9): 950; Länge [mm]: 395; Breite [mm]: 175; Höhe [mm]: 190; Polanordnung (11): 0; Bodenleistenausführung: B13; Gewicht[kg] (C4): 25,6	2800012027280	-



AUDI - A4 Avant (8K5, B8) 11/07→12/15

Starterbatterie

3.2 FSI quattro	195 kW	04/08→03/12	; Spannung [V] (C8): 12; Batterie-Kapazität [Ah] (C10): 70; Kälteprüfstrom EN [A] (C9): 650; Länge [mm]: 278; Breite [mm]: 175; Höhe [mm]: 190; Polanordnung (11): 0; Bodenleistenausführung: B13; Gewicht[kg] (C4): 20; Batterie (C12): EFB-Batterie (V3); Vorgaben des Fahrzeugherstellers beachten: 1	2800012001280	-
			; Spannung [V] (C8): 12; Batterie-Kapazität [Ah] (C10): 70; Kälteprüfstrom EN [A] (C9): 720; Länge [mm]: 278; Breite [mm]: 175; Höhe [mm]: 190; Polanordnung (11): 0; Bodenleistenausführung: B13; Gewicht[kg] (C4): 20,3; Batterie (C12): AGM-Batterie (V2); Vorgaben des Fahrzeugherstellers beachten: 1; Fahrzeugausstattung: für Fahrzeuge mit Start-Stopp-Funktion (V1)	2800012006280	-
			Spannung [V] (C8): 12; Batterie-Kapazität [Ah] (C10): 80; Kälteprüfstrom EN [A] (C9): 750; Länge [mm]: 278; Breite [mm]: 175; Höhe [mm]: 190; Polanordnung (11): 0; Bodenleistenausführung: B13; Gewicht[kg] (C4): 18,1	2800012023280	-
RS4 quattro	331 kW	05/12→08/15	;	2800012008280	-
S4 quattro	245 kW	11/08→12/15	; Spannung [V] (C8): 12; Batterie-Kapazität [Ah] (C10): 70; Kälteprüfstrom EN [A] (C9): 650; Länge [mm]: 278; Breite [mm]: 175; Höhe [mm]: 190; Polanordnung (11): 0; Bodenleistenausführung: B13; Gewicht[kg] (C4): 20; Batterie (C12): EFB-Batterie (V3); Vorgaben des Fahrzeugherstellers beachten: 1	2800012001280	-
			; Spannung [V] (C8): 12; Batterie-Kapazität [Ah] (C10): 75; Kälteprüfstrom EN [A] (C9): 730; Länge [mm]: 315; Breite [mm]: 175; Höhe [mm]: 175; Polanordnung (11): 0; Bodenleistenausführung: B13; Gewicht[kg] (C4): 20; Batterie (C12): EFB-Batterie (V3); Vorgaben des Fahrzeugherstellers beachten: 1	2800012005280	-
			; Spannung [V] (C8): 12; Batterie-Kapazität [Ah] (C10): 70; Kälteprüfstrom EN [A] (C9): 720; Länge [mm]: 278; Breite [mm]: 175; Höhe [mm]: 190; Polanordnung (11): 0; Bodenleistenausführung: B13; Gewicht[kg] (C4): 20,3; Batterie (C12): AGM-Batterie (V2); Vorgaben des Fahrzeugherstellers beachten: 1; Fahrzeugausstattung: für Fahrzeuge mit Start-Stopp-Funktion (V1)	2800012006280	-
			; Spannung [V] (C8): 12; Batterie-Kapazität [Ah] (C10): 80; Kälteprüfstrom EN [A] (C9): 800; Länge [mm]: 315; Breite [mm]: 175; Höhe [mm]: 190; Polanordnung (11): 0; Bodenleistenausführung: B13; Gewicht[kg] (C4): 23; Batterie (C12): AGM-Batterie (V2); Vorgaben des Fahrzeugherstellers beachten: 1; Fahrzeugausstattung: für Fahrzeuge mit Start-Stopp-Funktion (V1)	2800012007280	-
			Spannung [V] (C8): 12; Batterie-Kapazität [Ah] (C10): 110; Kälteprüfstrom EN [A] (C9): 950; Länge [mm]: 395; Breite [mm]: 175; Höhe [mm]: 190; Polanordnung (11): 0; Bodenleistenausführung: B13; Gewicht[kg] (C4): 25,6	2800012027280	-

AUDI - A4 Avant (8W5, 8WD, B9) 08/15→

Starterbatterie

1.4 TFSI	110 kW	02/16→10/19	;	2800012006280	-
2.0 TDI	90 kW	04/16→10/19	; Spannung [V] (C8): 12; Batterie-Kapazität [Ah] (C10): 80; Kälteprüfstrom EN [A] (C9): 800; Länge [mm]: 315;	2800012007280	-
2.0 TDI	100 kW	08/15→10/19	Breite [mm]: 175; Höhe [mm]: 190; Polanordnung (11): 0;		
2.0 TDI	110 kW	08/15→10/19	Bodenleistenausführung: B13; Gewicht[kg] (C4): 23;		
2.0 TDI	140 kW	08/15→	Batterie (C12): AGM-Batterie (V2);		
2.0 TDI quattro	110 kW	09/16→10/19	Vorgaben des Fahrzeugherstellers beachten: 1;		
2.0 TDI quattro	120 kW	09/16→10/19	Fahrzeugausstattung: für Fahrzeuge mit Start-Stopp-Funktion (V1)		
2.0 TDI quattro	140 kW	10/15→			
2.0 TFSI	140 kW	08/15→			
2.0 TFSI	183 kW	05/16→10/19			
2.0 TFSI	185 kW	05/16→10/19			
2.0 TFSI g-tron	125 kW	11/16→10/19			
2.0 TFSI quattro	183 kW	11/15→			





AUDI - A4 Avant (8W5, 8WD, B9) 08/15→

Starterbatterie

2.0 TFSI quattro	185 kW	08/15→10/19	; Spannung [V] (C8): 12; Batterie-Kapazität [Ah] (C10): 92; Kälteprüfstrom EN [A] (C9): 850; Länge [mm]: 353; Breite [mm]: 175; Höhe [mm]: 190; Polanordnung (I1): 0; Bodenleistenausführung: B13; Gewicht[kg] (C4): 25,8; Batterie (C12): AGM-Batterie (V2); Vorgaben des Fahrzeugherstellers beachten: 1; Fahrzeugausstattung: für Fahrzeuge mit Start-Stopp-Funktion (V1)	2800012008280	-
3.0 TDI	160 kW	10/15→08/18		2800012007280	-
3.0 TDI quattro	160 kW	11/15→08/18		2800012008280	-
3.0 TDI quattro	200 kW	08/15→08/18			
RS4 quattro	331 kW	10/17→09/19		2800012007280	-
S4 quattro	260 kW	05/16→10/19		2800012008280	-

AUDI - A4 Cabriolet (8H7, B6, 8HE, B7) 01/02→12/09

Starterbatterie

1.8 T	120 kW	07/02→03/09	; Spannung [V] (C8): 12; Batterie-Kapazität [Ah] (C10): 60; Kälteprüfstrom EN [A] (C9): 560; Länge [mm]: 242; Breite [mm]: 175; Höhe [mm]: 190; Polanordnung (I1): 0; Bodenleistenausführung: B13; Gewicht[kg] (C4): 17; Batterie (C12): EFB-Batterie (V3); Vorgaben des Fahrzeugherstellers beachten: 1	2800012000280	-
1.8 T quattro	120 kW	05/03→03/09	; Spannung [V] (C8): 12; Batterie-Kapazität [Ah] (C10): 70; Kälteprüfstrom EN [A] (C9): 650; Länge [mm]: 278; Breite [mm]: 175; Höhe [mm]: 190; Polanordnung (I1): 0; Bodenleistenausführung: B13; Gewicht[kg] (C4): 20; Batterie (C12): EFB-Batterie (V3); Vorgaben des Fahrzeugherstellers beachten: 1	2800012001280	-
2.0	96 kW	09/04→12/05	; Spannung [V] (C8): 12; Batterie-Kapazität [Ah] (C10): 70; Kälteprüfstrom EN [A] (C9): 720; Länge [mm]: 278; Breite [mm]: 175; Höhe [mm]: 190; Polanordnung (I1): 0; Bodenleistenausführung: B13; Gewicht[kg] (C4): 20,3; Batterie (C12): AGM-Batterie (V2); Vorgaben des Fahrzeugherstellers beachten: 1; Fahrzeugausstattung: für Fahrzeuge mit Start-Stopp-Funktion (V1)	2800012006280	-
			; Spannung [V] (C8): 12; Batterie-Kapazität [Ah] (C10): 65; Kälteprüfstrom EN [A] (C9): 640; Länge [mm]: 242; Breite [mm]: 175; Höhe [mm]: 190; Polanordnung (I1): 0; Bodenleistenausführung: B13; Gewicht[kg] (C4): 15,5	2800012021280	-
2.0 TDI	100 kW	01/06→03/09	; Spannung [V] (C8): 12; Batterie-Kapazität [Ah] (C10): 70; Kälteprüfstrom EN [A] (C9): 650; Länge [mm]: 278; Breite [mm]: 175; Höhe [mm]: 190; Polanordnung (I1): 0; Bodenleistenausführung: B13; Gewicht[kg] (C4): 20; Batterie (C12): EFB-Batterie (V3); Vorgaben des Fahrzeugherstellers beachten: 1	2800012001280	-
2.0 TDI	103 kW	01/06→03/09	; Spannung [V] (C8): 12; Batterie-Kapazität [Ah] (C10): 70; Kälteprüfstrom EN [A] (C9): 720; Länge [mm]: 278; Breite [mm]: 175; Höhe [mm]: 190; Polanordnung (I1): 0; Bodenleistenausführung: B13; Gewicht[kg] (C4): 20,3; Batterie (C12): AGM-Batterie (V2); Vorgaben des Fahrzeugherstellers beachten: 1; Fahrzeugausstattung: für Fahrzeuge mit Start-Stopp-Funktion (V1)	2800012006280	-
			; Spannung [V] (C8): 12; Batterie-Kapazität [Ah] (C10): 80; Kälteprüfstrom EN [A] (C9): 750; Länge [mm]: 278; Breite [mm]: 175; Höhe [mm]: 190; Polanordnung (I1): 0; Bodenleistenausführung: B13; Gewicht[kg] (C4): 18,1	2800012023280	-



AUDI - A4 Cabriolet (8H7, B6, 8HE, B7) 01/02→12/09

Starterbatterie

2.0 TFSI 16V	147 kW	01/06→03/09	; Spannung [V] (C8): 12; Batterie-Kapazität [Ah] (C10): 60; Kälteprüfstrom EN [A] (C9): 560; Länge [mm]: 242; Breite [mm]: 175; Höhe [mm]: 190; Polanordnung (11): 0; Bodenleistenausführung: B13; Gewicht[kg] (C4): 17; Batterie (C12): EFB-Batterie (V3); Vorgaben des Fahrzeugherstellers beachten: 1	2800012000280	-
2.4	120 kW	04/02→12/05	; Spannung [V] (C8): 12; Batterie-Kapazität [Ah] (C10): 70; Kälteprüfstrom EN [A] (C9): 650; Länge [mm]: 278; Breite [mm]: 175; Höhe [mm]: 190; Polanordnung (11): 0; Bodenleistenausführung: B13; Gewicht[kg] (C4): 20; Batterie (C12): EFB-Batterie (V3); Vorgaben des Fahrzeugherstellers beachten: 1	2800012001280	-
2.4	125 kW	04/02→12/05	; Spannung [V] (C8): 12; Batterie-Kapazität [Ah] (C10): 70; Kälteprüfstrom EN [A] (C9): 720; Länge [mm]: 278; Breite [mm]: 175; Höhe [mm]: 190; Polanordnung (11): 0; Bodenleistenausführung: B13; Gewicht[kg] (C4): 20,3; Batterie (C12): AGM-Batterie (V2); Vorgaben des Fahrzeugherstellers beachten: 1; Fahrzeugausstattung: für Fahrzeuge mit Start-Stopp-Funktion (V1)	2800012006280	-
			Spannung [V] (C8): 12; Batterie-Kapazität [Ah] (C10): 65; Kälteprüfstrom EN [A] (C9): 640; Länge [mm]: 242; Breite [mm]: 175; Höhe [mm]: 190; Polanordnung (11): 0; Bodenleistenausführung: B13; Gewicht[kg] (C4): 15,5	2800012021280	-
2.5 TDI	120 kW	08/02→12/05	; Spannung [V] (C8): 12; Batterie-Kapazität [Ah] (C10): 70; Kälteprüfstrom EN [A] (C9): 650; Länge [mm]: 278; Breite [mm]: 175; Höhe [mm]: 190; Polanordnung (11): 0; Bodenleistenausführung: B13; Gewicht[kg] (C4): 20; Batterie (C12): EFB-Batterie (V3); Vorgaben des Fahrzeugherstellers beachten: 1	2800012001280	-
2.7 TDI	132 kW	06/06→03/09	; Spannung [V] (C8): 12; Batterie-Kapazität [Ah] (C10): 70; Kälteprüfstrom EN [A] (C9): 720; Länge [mm]: 278; Breite [mm]: 175; Höhe [mm]: 190; Polanordnung (11): 0; Bodenleistenausführung: B13; Gewicht[kg] (C4): 20,3; Batterie (C12): AGM-Batterie (V2); Vorgaben des Fahrzeugherstellers beachten: 1; Fahrzeugausstattung: für Fahrzeuge mit Start-Stopp-Funktion (V1)	2800012006280	-
			; Spannung [V] (C8): 12; Batterie-Kapazität [Ah] (C10): 92; Kälteprüfstrom EN [A] (C9): 850; Länge [mm]: 353; Breite [mm]: 175; Höhe [mm]: 190; Polanordnung (11): 0; Bodenleistenausführung: B13; Gewicht[kg] (C4): 25,8; Batterie (C12): AGM-Batterie (V2); Vorgaben des Fahrzeugherstellers beachten: 1; Fahrzeugausstattung: für Fahrzeuge mit Start-Stopp-Funktion (V1)	2800012008280	-
			Spannung [V] (C8): 12; Batterie-Kapazität [Ah] (C10): 80; Kälteprüfstrom EN [A] (C9): 750; Länge [mm]: 278; Breite [mm]: 175; Höhe [mm]: 190; Polanordnung (11): 0; Bodenleistenausführung: B13; Gewicht[kg] (C4): 18,1	2800012023280	-
3.0	160 kW	04/02→12/05	;	2800012007280	-
3.0	162 kW	04/02→12/05	; Spannung [V] (C8): 12; Batterie-Kapazität [Ah] (C10): 95; Kälteprüfstrom EN [A] (C9): 800; Länge [mm]: 353; Breite [mm]: 175; Höhe [mm]: 190; Polanordnung (11): 0; Bodenleistenausführung: B13; Gewicht[kg] (C4): 25,1; Batterie (C12): EFB-Batterie (V3); Vorgaben des Fahrzeugherstellers beachten: 1	2800012003280	-
			; Spannung [V] (C8): 12; Batterie-Kapazität [Ah] (C10): 92; Kälteprüfstrom EN [A] (C9): 850; Länge [mm]: 353; Breite [mm]: 175; Höhe [mm]: 190; Polanordnung (11): 0; Bodenleistenausführung: B13; Gewicht[kg] (C4): 25,8; Batterie (C12): AGM-Batterie (V2); Vorgaben des Fahrzeugherstellers beachten: 1; Fahrzeugausstattung: für Fahrzeuge mit Start-Stopp-Funktion (V1)	2800012008280	-



AUDI - A4 Cabriolet (8H7, B6, 8HE, B7) 01/02→12/09

Starterbatterie

3.0 quattro	162 kW	05/03→12/05	; Spannung [V] (C8): 12; Batterie-Kapazität [Ah] (C10): 95; Kälteprüfstrom EN [A] (C9): 800; Länge [mm]: 353; Breite [mm]: 175; Höhe [mm]: 190; Polanordnung (I1): 0; Bodenleistenausführung: B13; Gewicht[kg] (C4): 25,1; Batterie (C12): EFB-Batterie (V3); Vorgaben des Fahrzeugherstellers beachten: 1	2800012003280	-
			; Spannung [V] (C8): 12; Batterie-Kapazität [Ah] (C10): 92; Kälteprüfstrom EN [A] (C9): 850; Länge [mm]: 353; Breite [mm]: 175; Höhe [mm]: 190; Polanordnung (I1): 0; Bodenleistenausführung: B13; Gewicht[kg] (C4): 25,8; Batterie (C12): AGM-Batterie (V2); Vorgaben des Fahrzeugherstellers beachten: 1; Fahrzeugausstattung: für Fahrzeuge mit Start-Stopp-Funktion (V1)	2800012008280	-
			Spannung [V] (C8): 12; Batterie-Kapazität [Ah] (C10): 100; Kälteprüfstrom EN [A] (C9): 900; Länge [mm]: 353; Breite [mm]: 175; Höhe [mm]: 190; Polanordnung (I1): 0; Bodenleistenausführung: B13; Gewicht[kg] (C4): 23,2	2800012026280	-
3.0 TDI quattro	150 kW	01/06→03/09	; Spannung [V] (C8): 12; Batterie-Kapazität [Ah] (C10): 70; Kälteprüfstrom EN [A] (C9): 650; Länge [mm]: 278; Breite [mm]: 175; Höhe [mm]: 190; Polanordnung (I1): 0; Bodenleistenausführung: B13; Gewicht[kg] (C4): 20; Batterie (C12): EFB-Batterie (V3); Vorgaben des Fahrzeugherstellers beachten: 1	2800012001280	-
3.0 TDI quattro	171 kW	01/06→03/09	; Spannung [V] (C8): 12; Batterie-Kapazität [Ah] (C10): 70; Kälteprüfstrom EN [A] (C9): 720; Länge [mm]: 278; Breite [mm]: 175; Höhe [mm]: 190; Polanordnung (I1): 0; Bodenleistenausführung: B13; Gewicht[kg] (C4): 20,3; Batterie (C12): AGM-Batterie (V2); Vorgaben des Fahrzeugherstellers beachten: 1; Fahrzeugausstattung: für Fahrzeuge mit Start-Stopp-Funktion (V1)	2800012006280	-
			; Spannung [V] (C8): 12; Batterie-Kapazität [Ah] (C10): 92; Kälteprüfstrom EN [A] (C9): 850; Länge [mm]: 353; Breite [mm]: 175; Höhe [mm]: 190; Polanordnung (I1): 0; Bodenleistenausführung: B13; Gewicht[kg] (C4): 25,8; Batterie (C12): AGM-Batterie (V2); Vorgaben des Fahrzeugherstellers beachten: 1; Fahrzeugausstattung: für Fahrzeuge mit Start-Stopp-Funktion (V1)	2800012008280	-
			Spannung [V] (C8): 12; Batterie-Kapazität [Ah] (C10): 100; Kälteprüfstrom EN [A] (C9): 900; Länge [mm]: 353; Breite [mm]: 175; Höhe [mm]: 190; Polanordnung (I1): 0; Bodenleistenausführung: B13; Gewicht[kg] (C4): 23,2	2800012026280	-
3.2 FSI	188 kW	01/06→03/09	; Spannung [V] (C8): 12; Batterie-Kapazität [Ah] (C10): 95; Kälteprüfstrom EN [A] (C9): 800; Länge [mm]: 353; Breite [mm]: 175; Höhe [mm]: 190; Polanordnung (I1): 0; Bodenleistenausführung: B13; Gewicht[kg] (C4): 25,1; Batterie (C12): EFB-Batterie (V3); Vorgaben des Fahrzeugherstellers beachten: 1	2800012003280	-
3.2 FSI quattro	188 kW	01/06→03/09			
RS4 quattro	309 kW	06/06→03/09			
S4 quattro	253 kW	03/04→03/09			
			; Spannung [V] (C8): 12; Batterie-Kapazität [Ah] (C10): 92; Kälteprüfstrom EN [A] (C9): 850; Länge [mm]: 353; Breite [mm]: 175; Höhe [mm]: 190; Polanordnung (I1): 0; Bodenleistenausführung: B13; Gewicht[kg] (C4): 25,8; Batterie (C12): AGM-Batterie (V2); Vorgaben des Fahrzeugherstellers beachten: 1; Fahrzeugausstattung: für Fahrzeuge mit Start-Stopp-Funktion (V1)	2800012008280	-
			Spannung [V] (C8): 12; Batterie-Kapazität [Ah] (C10): 100; Kälteprüfstrom EN [A] (C9): 900; Länge [mm]: 353; Breite [mm]: 175; Höhe [mm]: 190; Polanordnung (I1): 0; Bodenleistenausführung: B13; Gewicht[kg] (C4): 23,2	2800012026280	-



AUDI - A5 (8T3) 06/07→01/17

Starterbatterie

1.8 TFSI	118 kW	05/09→09/11	; Spannung [V] (C8): 12; Batterie-Kapazität [Ah] (C10): 70; Kälteprüfstrom EN [A] (C9): 650; Länge [mm]: 278; Breite [mm]: 175; Höhe [mm]: 190; Polanordnung (11): 0; Bodenleistenausführung: B13; Gewicht[kg] (C4): 20; Batterie (C12): EFB-Batterie (V3); Vorgaben des Fahrzeugherstellers beachten: 1	2800012001280	-
			; Spannung [V] (C8): 12; Batterie-Kapazität [Ah] (C10): 70; Kälteprüfstrom EN [A] (C9): 720; Länge [mm]: 278; Breite [mm]: 175; Höhe [mm]: 190; Polanordnung (11): 0; Bodenleistenausführung: B13; Gewicht[kg] (C4): 20,3; Batterie (C12): AGM-Batterie (V2); Vorgaben des Fahrzeugherstellers beachten: 1; Fahrzeugausstattung: für Fahrzeuge mit Start-Stopp-Funktion (V1)	2800012006280	-
			Spannung [V] (C8): 12; Batterie-Kapazität [Ah] (C10): 110; Kälteprüfstrom EN [A] (C9): 950; Länge [mm]: 395; Breite [mm]: 175; Höhe [mm]: 190; Polanordnung (11): 0; Bodenleistenausführung: B13; Gewicht[kg] (C4): 25,6	2800012027280	-
1.8 TFSI	125 kW	10/07→01/17	; Spannung [V] (C8): 12; Batterie-Kapazität [Ah] (C10): 95; Kälteprüfstrom EN [A] (C9): 800; Länge [mm]: 353; Breite [mm]: 175; Höhe [mm]: 190; Polanordnung (11): 0; Bodenleistenausführung: B13; Gewicht[kg] (C4): 25,1; Batterie (C12): EFB-Batterie (V3); Vorgaben des Fahrzeugherstellers beachten: 1	2800012003280	-
			; Spannung [V] (C8): 12; Batterie-Kapazität [Ah] (C10): 92; Kälteprüfstrom EN [A] (C9): 850; Länge [mm]: 353; Breite [mm]: 175; Höhe [mm]: 190; Polanordnung (11): 0; Bodenleistenausführung: B13; Gewicht[kg] (C4): 25,8; Batterie (C12): AGM-Batterie (V2); Vorgaben des Fahrzeugherstellers beachten: 1; Fahrzeugausstattung: für Fahrzeuge mit Start-Stopp-Funktion (V1)	2800012008280	-
			Spannung [V] (C8): 12; Batterie-Kapazität [Ah] (C10): 100; Kälteprüfstrom EN [A] (C9): 900; Länge [mm]: 353; Breite [mm]: 175; Höhe [mm]: 190; Polanordnung (11): 0; Bodenleistenausführung: B13; Gewicht[kg] (C4): 23,2	2800012026280	-
1.8 TFSI	130 kW	05/15→01/17	; Spannung [V] (C8): 12; Batterie-Kapazität [Ah] (C10): 80; Kälteprüfstrom EN [A] (C9): 800; Länge [mm]: 315; Breite [mm]: 175; Höhe [mm]: 190; Polanordnung (11): 0; Bodenleistenausführung: B13; Gewicht[kg] (C4): 23; Batterie (C12): AGM-Batterie (V2); Vorgaben des Fahrzeugherstellers beachten: 1; Fahrzeugausstattung: für Fahrzeuge mit Start-Stopp-Funktion (V1)	2800012007280	-
			; Spannung [V] (C8): 12; Batterie-Kapazität [Ah] (C10): 92; Kälteprüfstrom EN [A] (C9): 850; Länge [mm]: 353; Breite [mm]: 175; Höhe [mm]: 190; Polanordnung (11): 0; Bodenleistenausführung: B13; Gewicht[kg] (C4): 25,8; Batterie (C12): AGM-Batterie (V2); Vorgaben des Fahrzeugherstellers beachten: 1; Fahrzeugausstattung: für Fahrzeuge mit Start-Stopp-Funktion (V1)	2800012008280	-



AUDI - A5 (8T3) 06/07→01/17

Starterbatterie

2.0 TDI	120 kW	08/08→01/17	; Spannung [V] (C8): 12; Batterie-Kapazität [Ah] (C10): 70; Kälteprüfstrom EN [A] (C9): 650; Länge [mm]: 278; Breite [mm]: 175; Höhe [mm]: 190; Polanordnung (11): 0; Bodenleistenausführung: B13; Gewicht[kg] (C4): 20; Batterie (C12): EFB-Batterie (V3); Vorgaben des Fahrzeugherstellers beachten: 1	2800012001280	-
			; Spannung [V] (C8): 12; Batterie-Kapazität [Ah] (C10): 70; Kälteprüfstrom EN [A] (C9): 720; Länge [mm]: 278; Breite [mm]: 175; Höhe [mm]: 190; Polanordnung (11): 0; Bodenleistenausführung: B13; Gewicht[kg] (C4): 20,3; Batterie (C12): AGM-Batterie (V2); Vorgaben des Fahrzeugherstellers beachten: 1; Fahrzeugausstattung: für Fahrzeuge mit Start-Stopp-Funktion (V1)	2800012006280	-
			Spannung [V] (C8): 12; Batterie-Kapazität [Ah] (C10): 110; Kälteprüfstrom EN [A] (C9): 950; Länge [mm]: 395; Breite [mm]: 175; Höhe [mm]: 190; Polanordnung (11): 0; Bodenleistenausführung: B13; Gewicht[kg] (C4): 25,6	2800012027280	-
2.0 TDI	125 kW	08/08→03/12	; Spannung [V] (C8): 12; Batterie-Kapazität [Ah] (C10): 70; Kälteprüfstrom EN [A] (C9): 650; Länge [mm]: 278; Breite [mm]: 175; Höhe [mm]: 190; Polanordnung (11): 0; Bodenleistenausführung: B13; Gewicht[kg] (C4): 20; Batterie (C12): EFB-Batterie (V3); Vorgaben des Fahrzeugherstellers beachten: 1	2800012001280	-
			; Spannung [V] (C8): 12; Batterie-Kapazität [Ah] (C10): 70; Kälteprüfstrom EN [A] (C9): 720; Länge [mm]: 278; Breite [mm]: 175; Höhe [mm]: 190; Polanordnung (11): 0; Bodenleistenausführung: B13; Gewicht[kg] (C4): 20,3; Batterie (C12): AGM-Batterie (V2); Vorgaben des Fahrzeugherstellers beachten: 1; Fahrzeugausstattung: für Fahrzeuge mit Start-Stopp-Funktion (V1)	2800012006280	-
			; Spannung [V] (C8): 12; Batterie-Kapazität [Ah] (C10): 92; Kälteprüfstrom EN [A] (C9): 850; Länge [mm]: 353; Breite [mm]: 175; Höhe [mm]: 190; Polanordnung (11): 0; Bodenleistenausführung: B13; Gewicht[kg] (C4): 25,8; Batterie (C12): AGM-Batterie (V2); Vorgaben des Fahrzeugherstellers beachten: 1; Fahrzeugausstattung: für Fahrzeuge mit Start-Stopp-Funktion (V1)	2800012008280	-
			Spannung [V] (C8): 12; Batterie-Kapazität [Ah] (C10): 110; Kälteprüfstrom EN [A] (C9): 950; Länge [mm]: 395; Breite [mm]: 175; Höhe [mm]: 190; Polanordnung (11): 0; Bodenleistenausführung: B13; Gewicht[kg] (C4): 25,6	2800012027280	-
2.0 TDI	130 kW	10/11→01/17	; Spannung [V] (C8): 12; Batterie-Kapazität [Ah] (C10): 75; Kälteprüfstrom EN [A] (C9): 730; Länge [mm]: 315; Breite [mm]: 175; Höhe [mm]: 175; Polanordnung (11): 0; Bodenleistenausführung: B13; Gewicht[kg] (C4): 20; Batterie (C12): EFB-Batterie (V3); Vorgaben des Fahrzeugherstellers beachten: 1	2800012005280	-
			; Spannung [V] (C8): 12; Batterie-Kapazität [Ah] (C10): 80; Kälteprüfstrom EN [A] (C9): 800; Länge [mm]: 315; Breite [mm]: 175; Höhe [mm]: 190; Polanordnung (11): 0; Bodenleistenausführung: B13; Gewicht[kg] (C4): 23; Batterie (C12): AGM-Batterie (V2); Vorgaben des Fahrzeugherstellers beachten: 1; Fahrzeugausstattung: für Fahrzeuge mit Start-Stopp-Funktion (V1)	2800012007280	-
			; Spannung [V] (C8): 12; Batterie-Kapazität [Ah] (C10): 92; Kälteprüfstrom EN [A] (C9): 850; Länge [mm]: 353; Breite [mm]: 175; Höhe [mm]: 190; Polanordnung (11): 0; Bodenleistenausführung: B13; Gewicht[kg] (C4): 25,8; Batterie (C12): AGM-Batterie (V2); Vorgaben des Fahrzeugherstellers beachten: 1; Fahrzeugausstattung: für Fahrzeuge mit Start-Stopp-Funktion (V1)	2800012008280	-



AUDI - A5 (8T3) 06/07→01/17

Starterbatterie

2.0 TDI	140 kW	09/13→01/17	; Spannung [V] (C8): 12; Batterie-Kapazität [Ah] (C10): 60; Kälteprüfstrom EN [A] (C9): 560; Länge [mm]: 242; Breite [mm]: 175; Höhe [mm]: 190; Polanordnung (11): 0; Bodenleistenausführung: B13; Gewicht[kg] (C4): 17; Batterie (C12): EFB-Batterie (V3); Vorgaben des Fahrzeugherstellers beachten: 1	2800012000280	-
			; Spannung [V] (C8): 12; Batterie-Kapazität [Ah] (C10): 70; Kälteprüfstrom EN [A] (C9): 650; Länge [mm]: 278; Breite [mm]: 175; Höhe [mm]: 190; Polanordnung (11): 0; Bodenleistenausführung: B13; Gewicht[kg] (C4): 20; Batterie (C12): EFB-Batterie (V3); Vorgaben des Fahrzeugherstellers beachten: 1	2800012001280	-
			; Spannung [V] (C8): 12; Batterie-Kapazität [Ah] (C10): 70; Kälteprüfstrom EN [A] (C9): 720; Länge [mm]: 278; Breite [mm]: 175; Höhe [mm]: 190; Polanordnung (11): 0; Bodenleistenausführung: B13; Gewicht[kg] (C4): 20,3; Batterie (C12): AGM-Batterie (V2); Vorgaben des Fahrzeugherstellers beachten: 1; Fahrzeugausstattung: für Fahrzeuge mit Start-Stopp-Funktion (V1)	2800012006280	-
			; Spannung [V] (C8): 12; Batterie-Kapazität [Ah] (C10): 80; Kälteprüfstrom EN [A] (C9): 800; Länge [mm]: 315; Breite [mm]: 175; Höhe [mm]: 190; Polanordnung (11): 0; Bodenleistenausführung: B13; Gewicht[kg] (C4): 23; Batterie (C12): AGM-Batterie (V2); Vorgaben des Fahrzeugherstellers beachten: 1; Fahrzeugausstattung: für Fahrzeuge mit Start-Stopp-Funktion (V1)	2800012007280	-
			; Spannung [V] (C8): 12; Batterie-Kapazität [Ah] (C10): 92; Kälteprüfstrom EN [A] (C9): 850; Länge [mm]: 353; Breite [mm]: 175; Höhe [mm]: 190; Polanordnung (11): 0; Bodenleistenausführung: B13; Gewicht[kg] (C4): 25,8; Batterie (C12): AGM-Batterie (V2); Vorgaben des Fahrzeugherstellers beachten: 1; Fahrzeugausstattung: für Fahrzeuge mit Start-Stopp-Funktion (V1)	2800012008280	-
2.0 TDI quattro	125 kW	08/08→03/12	; Spannung [V] (C8): 12; Batterie-Kapazität [Ah] (C10): 70; Kälteprüfstrom EN [A] (C9): 650; Länge [mm]: 278; Breite [mm]: 175; Höhe [mm]: 190; Polanordnung (11): 0; Bodenleistenausführung: B13; Gewicht[kg] (C4): 20; Batterie (C12): EFB-Batterie (V3); Vorgaben des Fahrzeugherstellers beachten: 1	2800012001280	-
			; Spannung [V] (C8): 12; Batterie-Kapazität [Ah] (C10): 70; Kälteprüfstrom EN [A] (C9): 720; Länge [mm]: 278; Breite [mm]: 175; Höhe [mm]: 190; Polanordnung (11): 0; Bodenleistenausführung: B13; Gewicht[kg] (C4): 20,3; Batterie (C12): AGM-Batterie (V2); Vorgaben des Fahrzeugherstellers beachten: 1; Fahrzeugausstattung: für Fahrzeuge mit Start-Stopp-Funktion (V1)	2800012006280	-
			; Spannung [V] (C8): 12; Batterie-Kapazität [Ah] (C10): 92; Kälteprüfstrom EN [A] (C9): 850; Länge [mm]: 353; Breite [mm]: 175; Höhe [mm]: 190; Polanordnung (11): 0; Bodenleistenausführung: B13; Gewicht[kg] (C4): 25,8; Batterie (C12): AGM-Batterie (V2); Vorgaben des Fahrzeugherstellers beachten: 1; Fahrzeugausstattung: für Fahrzeuge mit Start-Stopp-Funktion (V1)	2800012008280	-
			Spannung [V] (C8): 12; Batterie-Kapazität [Ah] (C10): 110; Kälteprüfstrom EN [A] (C9): 950; Länge [mm]: 395; Breite [mm]: 175; Höhe [mm]: 190; Polanordnung (11): 0; Bodenleistenausführung: B13; Gewicht[kg] (C4): 25,6	2800012027280	-



AUDI - A5 (8T3) 06/07 → 01/17

Starterbatterie

2.0 TDI quattro	130 kW	12/11 → 01/17	; Spannung [V] (C8): 12; Batterie-Kapazität [Ah] (C10): 75; Kälteprüfstrom EN [A] (C9): 730; Länge [mm]: 315; Breite [mm]: 175; Höhe [mm]: 175; Polanordnung (11): 0; Bodenleistenausführung: B13; Gewicht[kg] (C4): 20; Batterie (C12): EFB-Batterie (V3); Vorgaben des Fahrzeugherstellers beachten: 1	2800012005280	-
			; Spannung [V] (C8): 12; Batterie-Kapazität [Ah] (C10): 80; Kälteprüfstrom EN [A] (C9): 800; Länge [mm]: 315; Breite [mm]: 175; Höhe [mm]: 190; Polanordnung (11): 0; Bodenleistenausführung: B13; Gewicht[kg] (C4): 23; Batterie (C12): AGM-Batterie (V2); Vorgaben des Fahrzeugherstellers beachten: 1; Fahrzeugausstattung: für Fahrzeuge mit Start-Stopp-Funktion (V1)	2800012007280	-
			; Spannung [V] (C8): 12; Batterie-Kapazität [Ah] (C10): 92; Kälteprüfstrom EN [A] (C9): 850; Länge [mm]: 353; Breite [mm]: 175; Höhe [mm]: 190; Polanordnung (11): 0; Bodenleistenausführung: B13; Gewicht[kg] (C4): 25,8; Batterie (C12): AGM-Batterie (V2); Vorgaben des Fahrzeugherstellers beachten: 1; Fahrzeugausstattung: für Fahrzeuge mit Start-Stopp-Funktion (V1)	2800012008280	-
2.0 TDI quattro	140 kW	09/13 → 01/17	; Spannung [V] (C8): 12; Batterie-Kapazität [Ah] (C10): 60; Kälteprüfstrom EN [A] (C9): 560; Länge [mm]: 242; Breite [mm]: 175; Höhe [mm]: 190; Polanordnung (11): 0; Bodenleistenausführung: B13; Gewicht[kg] (C4): 17; Batterie (C12): EFB-Batterie (V3); Vorgaben des Fahrzeugherstellers beachten: 1	2800012000280	-
			; Spannung [V] (C8): 12; Batterie-Kapazität [Ah] (C10): 70; Kälteprüfstrom EN [A] (C9): 650; Länge [mm]: 278; Breite [mm]: 175; Höhe [mm]: 190; Polanordnung (11): 0; Bodenleistenausführung: B13; Gewicht[kg] (C4): 20; Batterie (C12): EFB-Batterie (V3); Vorgaben des Fahrzeugherstellers beachten: 1	2800012001280	-
			; Spannung [V] (C8): 12; Batterie-Kapazität [Ah] (C10): 70; Kälteprüfstrom EN [A] (C9): 720; Länge [mm]: 278; Breite [mm]: 175; Höhe [mm]: 190; Polanordnung (11): 0; Bodenleistenausführung: B13; Gewicht[kg] (C4): 20,3; Batterie (C12): AGM-Batterie (V2); Vorgaben des Fahrzeugherstellers beachten: 1; Fahrzeugausstattung: für Fahrzeuge mit Start-Stopp-Funktion (V1)	2800012006280	-
			; Spannung [V] (C8): 12; Batterie-Kapazität [Ah] (C10): 80; Kälteprüfstrom EN [A] (C9): 800; Länge [mm]: 315; Breite [mm]: 175; Höhe [mm]: 190; Polanordnung (11): 0; Bodenleistenausführung: B13; Gewicht[kg] (C4): 23; Batterie (C12): AGM-Batterie (V2); Vorgaben des Fahrzeugherstellers beachten: 1; Fahrzeugausstattung: für Fahrzeuge mit Start-Stopp-Funktion (V1)	2800012007280	-
			; Spannung [V] (C8): 12; Batterie-Kapazität [Ah] (C10): 92; Kälteprüfstrom EN [A] (C9): 850; Länge [mm]: 353; Breite [mm]: 175; Höhe [mm]: 190; Polanordnung (11): 0; Bodenleistenausführung: B13; Gewicht[kg] (C4): 25,8; Batterie (C12): AGM-Batterie (V2); Vorgaben des Fahrzeugherstellers beachten: 1; Fahrzeugausstattung: für Fahrzeuge mit Start-Stopp-Funktion (V1)	2800012008280	-



AUDI - A5 (8T3) 06/07→01/17

Starterbatterie

2.0 TFSI	132 kW	11/08→03/12	; Spannung [V] (C8): 12; Batterie-Kapazität [Ah] (C10): 70; Kälteprüfstrom EN [A] (C9): 650; Länge [mm]: 278; Breite [mm]: 175; Höhe [mm]: 190; Polanordnung (11): 0; Bodenleistenausführung: B13; Gewicht[kg] (C4): 20; Batterie (C12): EFB-Batterie (V3); Vorgaben des Fahrzeugherstellers beachten: 1	2800012001280	-
2.0 TFSI	155 kW	06/08→11/13	; Spannung [V] (C8): 12; Batterie-Kapazität [Ah] (C10): 70; Kälteprüfstrom EN [A] (C9): 720; Länge [mm]: 278; Breite [mm]: 175; Höhe [mm]: 190; Polanordnung (11): 0; Bodenleistenausführung: B13; Gewicht[kg] (C4): 20,3; Batterie (C12): AGM-Batterie (V2); Vorgaben des Fahrzeugherstellers beachten: 1; Fahrzeugausstattung: für Fahrzeuge mit Start-Stopp-Funktion (VI)	2800012006280	-
			; Spannung [V] (C8): 12; Batterie-Kapazität [Ah] (C10): 92; Kälteprüfstrom EN [A] (C9): 850; Länge [mm]: 353; Breite [mm]: 175; Höhe [mm]: 190; Polanordnung (11): 0; Bodenleistenausführung: B13; Gewicht[kg] (C4): 25,8; Batterie (C12): AGM-Batterie (V2); Vorgaben des Fahrzeugherstellers beachten: 1; Fahrzeugausstattung: für Fahrzeuge mit Start-Stopp-Funktion (VI)	2800012008280	-
			Spannung [V] (C8): 12; Batterie-Kapazität [Ah] (C10): 110; Kälteprüfstrom EN [A] (C9): 950; Länge [mm]: 395; Breite [mm]: 175; Höhe [mm]: 190; Polanordnung (11): 0; Bodenleistenausführung: B13; Gewicht[kg] (C4): 25,6	2800012027280	-
2.0 TFSI	165 kW	05/13→05/16	; Spannung [V] (C8): 12; Batterie-Kapazität [Ah] (C10): 75; Kälteprüfstrom EN [A] (C9): 730; Länge [mm]: 315; Breite [mm]: 175; Höhe [mm]: 175; Polanordnung (11): 0; Bodenleistenausführung: B13; Gewicht[kg] (C4): 20; Batterie (C12): EFB-Batterie (V3); Vorgaben des Fahrzeugherstellers beachten: 1	2800012005280	-
			; Spannung [V] (C8): 12; Batterie-Kapazität [Ah] (C10): 80; Kälteprüfstrom EN [A] (C9): 800; Länge [mm]: 315; Breite [mm]: 175; Höhe [mm]: 190; Polanordnung (11): 0; Bodenleistenausführung: B13; Gewicht[kg] (C4): 23; Batterie (C12): AGM-Batterie (V2); Vorgaben des Fahrzeugherstellers beachten: 1; Fahrzeugausstattung: für Fahrzeuge mit Start-Stopp-Funktion (VI)	2800012007280	-
			; Spannung [V] (C8): 12; Batterie-Kapazität [Ah] (C10): 92; Kälteprüfstrom EN [A] (C9): 850; Länge [mm]: 353; Breite [mm]: 175; Höhe [mm]: 190; Polanordnung (11): 0; Bodenleistenausführung: B13; Gewicht[kg] (C4): 25,8; Batterie (C12): AGM-Batterie (V2); Vorgaben des Fahrzeugherstellers beachten: 1; Fahrzeugausstattung: für Fahrzeuge mit Start-Stopp-Funktion (VI)	2800012008280	-
2.0 TFSI	169 kW	08/15→01/17	; Spannung [V] (C8): 12; Batterie-Kapazität [Ah] (C10): 80; Kälteprüfstrom EN [A] (C9): 800; Länge [mm]: 315; Breite [mm]: 175; Höhe [mm]: 190; Polanordnung (11): 0; Bodenleistenausführung: B13; Gewicht[kg] (C4): 23; Batterie (C12): AGM-Batterie (V2); Vorgaben des Fahrzeugherstellers beachten: 1; Fahrzeugausstattung: für Fahrzeuge mit Start-Stopp-Funktion (VI)	2800012007280	-
			; Spannung [V] (C8): 12; Batterie-Kapazität [Ah] (C10): 92; Kälteprüfstrom EN [A] (C9): 850; Länge [mm]: 353; Breite [mm]: 175; Höhe [mm]: 190; Polanordnung (11): 0; Bodenleistenausführung: B13; Gewicht[kg] (C4): 25,8; Batterie (C12): AGM-Batterie (V2); Vorgaben des Fahrzeugherstellers beachten: 1; Fahrzeugausstattung: für Fahrzeuge mit Start-Stopp-Funktion (VI)	2800012008280	-



AUDI - A5 (8T3) 06/07→01/17

Starterbatterie

2.0 TFSI quattro	155 kW	06/08→01/17	; Spannung [V] (C8): 12; Batterie-Kapazität [Ah] (C10): 70; Kälteprüfstrom EN [A] (C9): 650; Länge [mm]: 278; Breite [mm]: 175; Höhe [mm]: 190; Polanordnung (11): 0; Bodenleistenausführung: B13; Gewicht[kg] (C4): 20; Batterie (C12): EFB-Batterie (V3); Vorgaben des Fahrzeugherstellers beachten: 1	2800012001280	-
			; Spannung [V] (C8): 12; Batterie-Kapazität [Ah] (C10): 70; Kälteprüfstrom EN [A] (C9): 720; Länge [mm]: 278; Breite [mm]: 175; Höhe [mm]: 190; Polanordnung (11): 0; Bodenleistenausführung: B13; Gewicht[kg] (C4): 20,3; Batterie (C12): AGM-Batterie (V2); Vorgaben des Fahrzeugherstellers beachten: 1; Fahrzeugausstattung: für Fahrzeuge mit Start-Stopp-Funktion (V1)	2800012006280	-
			; Spannung [V] (C8): 12; Batterie-Kapazität [Ah] (C10): 92; Kälteprüfstrom EN [A] (C9): 850; Länge [mm]: 353; Breite [mm]: 175; Höhe [mm]: 190; Polanordnung (11): 0; Bodenleistenausführung: B13; Gewicht[kg] (C4): 25,8; Batterie (C12): AGM-Batterie (V2); Vorgaben des Fahrzeugherstellers beachten: 1; Fahrzeugausstattung: für Fahrzeuge mit Start-Stopp-Funktion (V1)	2800012008280	-
			; Spannung [V] (C8): 12; Batterie-Kapazität [Ah] (C10): 110; Kälteprüfstrom EN [A] (C9): 950; Länge [mm]: 395; Breite [mm]: 175; Höhe [mm]: 190; Polanordnung (11): 0; Bodenleistenausführung: B13; Gewicht[kg] (C4): 25,6	2800012027280	-
2.0 TFSI quattro	162 kW	03/12→01/17	; Spannung [V] (C8): 12; Batterie-Kapazität [Ah] (C10): 70; Kälteprüfstrom EN [A] (C9): 720; Länge [mm]: 278; Breite [mm]: 175; Höhe [mm]: 190; Polanordnung (11): 0; Bodenleistenausführung: B13; Gewicht[kg] (C4): 20,3; Batterie (C12): AGM-Batterie (V2); Vorgaben des Fahrzeugherstellers beachten: 1; Fahrzeugausstattung: für Fahrzeuge mit Start-Stopp-Funktion (V1)	2800012006280	-
			; Spannung [V] (C8): 12; Batterie-Kapazität [Ah] (C10): 92; Kälteprüfstrom EN [A] (C9): 850; Länge [mm]: 353; Breite [mm]: 175; Höhe [mm]: 190; Polanordnung (11): 0; Bodenleistenausführung: B13; Gewicht[kg] (C4): 25,8; Batterie (C12): AGM-Batterie (V2); Vorgaben des Fahrzeugherstellers beachten: 1; Fahrzeugausstattung: für Fahrzeuge mit Start-Stopp-Funktion (V1)	2800012008280	-
			; Spannung [V] (C8): 12; Batterie-Kapazität [Ah] (C10): 75; Kälteprüfstrom EN [A] (C9): 730; Länge [mm]: 315; Breite [mm]: 175; Höhe [mm]: 175; Polanordnung (11): 0; Bodenleistenausführung: B13; Gewicht[kg] (C4): 20; Batterie (C12): EFB-Batterie (V3); Vorgaben des Fahrzeugherstellers beachten: 1	2800012005280	-
2.0 TFSI quattro	165 kW	05/13→05/16	; Spannung [V] (C8): 12; Batterie-Kapazität [Ah] (C10): 80; Kälteprüfstrom EN [A] (C9): 800; Länge [mm]: 315; Breite [mm]: 175; Höhe [mm]: 190; Polanordnung (11): 0; Bodenleistenausführung: B13; Gewicht[kg] (C4): 23; Batterie (C12): AGM-Batterie (V2); Vorgaben des Fahrzeugherstellers beachten: 1; Fahrzeugausstattung: für Fahrzeuge mit Start-Stopp-Funktion (V1)	2800012007280	-
			; Spannung [V] (C8): 12; Batterie-Kapazität [Ah] (C10): 92; Kälteprüfstrom EN [A] (C9): 850; Länge [mm]: 353; Breite [mm]: 175; Höhe [mm]: 190; Polanordnung (11): 0; Bodenleistenausführung: B13; Gewicht[kg] (C4): 25,8; Batterie (C12): AGM-Batterie (V2); Vorgaben des Fahrzeugherstellers beachten: 1; Fahrzeugausstattung: für Fahrzeuge mit Start-Stopp-Funktion (V1)	2800012008280	-



AUDI - A5 (8T3) 06/07→01/17

Starterbatterie

2.0 TFSI quattro	169 kW	08/15→01/17	; Spannung [V] (C8): 12; Batterie-Kapazität [Ah] (C10): 80; Kälteprüfstrom EN [A] (C9): 800; Länge [mm]: 315; Breite [mm]: 175; Höhe [mm]: 190; Polanordnung (11): 0; Bodenleistenausführung: B13; Gewicht[kg] (C4): 23; Batterie (C12): AGM-Batterie (V2); Vorgaben des Fahrzeugherstellers beachten: 1; Fahrzeugausstattung: für Fahrzeuge mit Start-Stopp-Funktion (V1)	2800012007280	-
			; Spannung [V] (C8): 12; Batterie-Kapazität [Ah] (C10): 92; Kälteprüfstrom EN [A] (C9): 850; Länge [mm]: 353; Breite [mm]: 175; Höhe [mm]: 190; Polanordnung (11): 0; Bodenleistenausführung: B13; Gewicht[kg] (C4): 25,8; Batterie (C12): AGM-Batterie (V2); Vorgaben des Fahrzeugherstellers beachten: 1; Fahrzeugausstattung: für Fahrzeuge mit Start-Stopp-Funktion (V1)	2800012008280	-
2.7 TDI	120 kW	09/07→03/12	; Spannung [V] (C8): 12; Batterie-Kapazität [Ah] (C10): 70; Kälteprüfstrom EN [A] (C9): 650; Länge [mm]: 278; Breite [mm]: 175; Höhe [mm]: 190; Polanordnung (11): 0; Bodenleistenausführung: B13; Gewicht[kg] (C4): 20; Batterie (C12): EFB-Batterie (V3); Vorgaben des Fahrzeugherstellers beachten: 1	2800012001280	-
			; Spannung [V] (C8): 12; Batterie-Kapazität [Ah] (C10): 75; Kälteprüfstrom EN [A] (C9): 730; Länge [mm]: 315; Breite [mm]: 175; Höhe [mm]: 175; Polanordnung (11): 0; Bodenleistenausführung: B13; Gewicht[kg] (C4): 20; Batterie (C12): EFB-Batterie (V3); Vorgaben des Fahrzeugherstellers beachten: 1	2800012005280	-
			; Spannung [V] (C8): 12; Batterie-Kapazität [Ah] (C10): 70; Kälteprüfstrom EN [A] (C9): 720; Länge [mm]: 278; Breite [mm]: 175; Höhe [mm]: 190; Polanordnung (11): 0; Bodenleistenausführung: B13; Gewicht[kg] (C4): 20,3; Batterie (C12): AGM-Batterie (V2); Vorgaben des Fahrzeugherstellers beachten: 1; Fahrzeugausstattung: für Fahrzeuge mit Start-Stopp-Funktion (V1)	2800012006280	-
			; Spannung [V] (C8): 12; Batterie-Kapazität [Ah] (C10): 80; Kälteprüfstrom EN [A] (C9): 800; Länge [mm]: 315; Breite [mm]: 175; Höhe [mm]: 190; Polanordnung (11): 0; Bodenleistenausführung: B13; Gewicht[kg] (C4): 23; Batterie (C12): AGM-Batterie (V2); Vorgaben des Fahrzeugherstellers beachten: 1; Fahrzeugausstattung: für Fahrzeuge mit Start-Stopp-Funktion (V1)	2800012007280	-
			Spannung [V] (C8): 12; Batterie-Kapazität [Ah] (C10): 110; Kälteprüfstrom EN [A] (C9): 950; Länge [mm]: 395; Breite [mm]: 175; Höhe [mm]: 190; Polanordnung (11): 0; Bodenleistenausführung: B13; Gewicht[kg] (C4): 25,6	2800012027280	-
2.7 TDI	140 kW	06/07→03/12	; Spannung [V] (C8): 12; Batterie-Kapazität [Ah] (C10): 95; Kälteprüfstrom EN [A] (C9): 800; Länge [mm]: 353; Breite [mm]: 175; Höhe [mm]: 190; Polanordnung (11): 0; Bodenleistenausführung: B13; Gewicht[kg] (C4): 25,1; Batterie (C12): EFB-Batterie (V3); Vorgaben des Fahrzeugherstellers beachten: 1	2800012003280	-
			; Spannung [V] (C8): 12; Batterie-Kapazität [Ah] (C10): 92; Kälteprüfstrom EN [A] (C9): 850; Länge [mm]: 353; Breite [mm]: 175; Höhe [mm]: 190; Polanordnung (11): 0; Bodenleistenausführung: B13; Gewicht[kg] (C4): 25,8; Batterie (C12): AGM-Batterie (V2); Vorgaben des Fahrzeugherstellers beachten: 1; Fahrzeugausstattung: für Fahrzeuge mit Start-Stopp-Funktion (V1)	2800012008280	-
			Spannung [V] (C8): 12; Batterie-Kapazität [Ah] (C10): 110; Kälteprüfstrom EN [A] (C9): 950; Länge [mm]: 395; Breite [mm]: 175; Höhe [mm]: 190; Polanordnung (11): 0; Bodenleistenausführung: B13; Gewicht[kg] (C4): 25,6	2800012027280	-



AUDI - A5 (8T3) 06/07→01/17

Starterbatterie

3.0 TDI	150 kW	10/11→01/17	<p>; Spannung [V] (C8): 12; Batterie-Kapazität [Ah] (C10): 75; Kälteprüfstrom EN [A] (C9): 730; Länge [mm]: 315; Breite [mm]: 175; Höhe [mm]: 175; Polanordnung (11): 0; Bodenleistenausführung: B13; Gewicht[kg] (C4): 20; Batterie (C12): EFB-Batterie (V3); Vorgaben des Fahrzeugherstellers beachten: 1</p>	2800012005280	-
			<p>; Spannung [V] (C8): 12; Batterie-Kapazität [Ah] (C10): 80; Kälteprüfstrom EN [A] (C9): 800; Länge [mm]: 315; Breite [mm]: 175; Höhe [mm]: 190; Polanordnung (11): 0; Bodenleistenausführung: B13; Gewicht[kg] (C4): 23; Batterie (C12): AGM-Batterie (V2); Vorgaben des Fahrzeugherstellers beachten: 1; Fahrzeugausstattung: für Fahrzeuge mit Start-Stopp-Funktion (V1)</p>	2800012007280	-
			<p>; Spannung [V] (C8): 12; Batterie-Kapazität [Ah] (C10): 92; Kälteprüfstrom EN [A] (C9): 850; Länge [mm]: 353; Breite [mm]: 175; Höhe [mm]: 190; Polanordnung (11): 0; Bodenleistenausführung: B13; Gewicht[kg] (C4): 25,8; Batterie (C12): AGM-Batterie (V2); Vorgaben des Fahrzeugherstellers beachten: 1; Fahrzeugausstattung: für Fahrzeuge mit Start-Stopp-Funktion (V1)</p>	2800012008280	-
3.0 TDI quattro	155 kW	03/08→05/10	<p>; Spannung [V] (C8): 12; Batterie-Kapazität [Ah] (C10): 95; Kälteprüfstrom EN [A] (C9): 800; Länge [mm]: 353; Breite [mm]: 175; Höhe [mm]: 190; Polanordnung (11): 0; Bodenleistenausführung: B13; Gewicht[kg] (C4): 25,1; Batterie (C12): EFB-Batterie (V3); Vorgaben des Fahrzeugherstellers beachten: 1</p>	2800012003280	-
			<p>; Spannung [V] (C8): 12; Batterie-Kapazität [Ah] (C10): 92; Kälteprüfstrom EN [A] (C9): 850; Länge [mm]: 353; Breite [mm]: 175; Höhe [mm]: 190; Polanordnung (11): 0; Bodenleistenausführung: B13; Gewicht[kg] (C4): 25,8; Batterie (C12): AGM-Batterie (V2); Vorgaben des Fahrzeugherstellers beachten: 1; Fahrzeugausstattung: für Fahrzeuge mit Start-Stopp-Funktion (V1)</p>	2800012008280	-
			<p>Spannung [V] (C8): 12; Batterie-Kapazität [Ah] (C10): 110; Kälteprüfstrom EN [A] (C9): 950; Länge [mm]: 395; Breite [mm]: 175; Höhe [mm]: 190; Polanordnung (11): 0; Bodenleistenausführung: B13; Gewicht[kg] (C4): 25,6</p>	2800012027280	-
3.0 TDI quattro	160 kW	05/15→01/17	;	2800012008280	-
3.0 TDI quattro	176 kW	06/07→03/12	<p>; Spannung [V] (C8): 12; Batterie-Kapazität [Ah] (C10): 95; Kälteprüfstrom EN [A] (C9): 800; Länge [mm]: 353; Breite [mm]: 175; Höhe [mm]: 190; Polanordnung (11): 0; Bodenleistenausführung: B13; Gewicht[kg] (C4): 25,1; Batterie (C12): EFB-Batterie (V3); Vorgaben des Fahrzeugherstellers beachten: 1</p>	2800012003280	-
			<p>; Spannung [V] (C8): 12; Batterie-Kapazität [Ah] (C10): 92; Kälteprüfstrom EN [A] (C9): 850; Länge [mm]: 353; Breite [mm]: 175; Höhe [mm]: 190; Polanordnung (11): 0; Bodenleistenausführung: B13; Gewicht[kg] (C4): 25,8; Batterie (C12): AGM-Batterie (V2); Vorgaben des Fahrzeugherstellers beachten: 1; Fahrzeugausstattung: für Fahrzeuge mit Start-Stopp-Funktion (V1)</p>	2800012008280	-
			<p>Spannung [V] (C8): 12; Batterie-Kapazität [Ah] (C10): 110; Kälteprüfstrom EN [A] (C9): 950; Länge [mm]: 395; Breite [mm]: 175; Höhe [mm]: 190; Polanordnung (11): 0; Bodenleistenausführung: B13; Gewicht[kg] (C4): 25,6</p>	2800012027280	-



AUDI - A5 (8T3) 06/07→01/17

Starterbatterie

3.0 TDI quattro	180 kW	10/11→01/17	; Spannung [V] (C8): 12; Batterie-Kapazität [Ah] (C10): 75; Kälteprüfstrom EN [A] (C9): 730; Länge [mm]: 315; Breite [mm]: 175; Höhe [mm]: 175; Polanordnung (11): 0; Bodenleistenausführung: B13; Gewicht[kg] (C4): 20; Batterie (C12): EFB-Batterie (V3); Vorgaben des Fahrzeugherstellers beachten: 1	2800012005280	-
3.0 TFSI quattro	200 kW	12/11→01/17	; Spannung [V] (C8): 12; Batterie-Kapazität [Ah] (C10): 80; Kälteprüfstrom EN [A] (C9): 800; Länge [mm]: 315; Breite [mm]: 175; Höhe [mm]: 190; Polanordnung (11): 0; Bodenleistenausführung: B13; Gewicht[kg] (C4): 23; Batterie (C12): AGM-Batterie (V2); Vorgaben des Fahrzeugherstellers beachten: 1; Fahrzeugausstattung: für Fahrzeuge mit Start-Stopp-Funktion (V1)	2800012007280	-
			; Spannung [V] (C8): 12; Batterie-Kapazität [Ah] (C10): 92; Kälteprüfstrom EN [A] (C9): 850; Länge [mm]: 353; Breite [mm]: 175; Höhe [mm]: 190; Polanordnung (11): 0; Bodenleistenausführung: B13; Gewicht[kg] (C4): 25,8; Batterie (C12): AGM-Batterie (V2); Vorgaben des Fahrzeugherstellers beachten: 1; Fahrzeugausstattung: für Fahrzeuge mit Start-Stopp-Funktion (V1)	2800012008280	-
3.2 FSI	195 kW	06/07→03/12	; Spannung [V] (C8): 12; Batterie-Kapazität [Ah] (C10): 95; Kälteprüfstrom EN [A] (C9): 800; Länge [mm]: 353; Breite [mm]: 175; Höhe [mm]: 190; Polanordnung (11): 0; Bodenleistenausführung: B13; Gewicht[kg] (C4): 25,1; Batterie (C12): EFB-Batterie (V3); Vorgaben des Fahrzeugherstellers beachten: 1	2800012003280	-
3.2 FSI quattro	195 kW	06/07→03/12	; Spannung [V] (C8): 12; Batterie-Kapazität [Ah] (C10): 92; Kälteprüfstrom EN [A] (C9): 850; Länge [mm]: 353; Breite [mm]: 175; Höhe [mm]: 190; Polanordnung (11): 0; Bodenleistenausführung: B13; Gewicht[kg] (C4): 25,8; Batterie (C12): AGM-Batterie (V2); Vorgaben des Fahrzeugherstellers beachten: 1; Fahrzeugausstattung: für Fahrzeuge mit Start-Stopp-Funktion (V1)	2800012008280	-
			Spannung [V] (C8): 12; Batterie-Kapazität [Ah] (C10): 110; Kälteprüfstrom EN [A] (C9): 950; Länge [mm]: 395; Breite [mm]: 175; Höhe [mm]: 190; Polanordnung (11): 0; Bodenleistenausführung: B13; Gewicht[kg] (C4): 25,6	2800012027280	-
RS5 quattro	331 kW	03/10→01/17	; Spannung [V] (C8): 12; Batterie-Kapazität [Ah] (C10): 95; Kälteprüfstrom EN [A] (C9): 800; Länge [mm]: 353; Breite [mm]: 175; Höhe [mm]: 190; Polanordnung (11): 0; Bodenleistenausführung: B13; Gewicht[kg] (C4): 25,1; Batterie (C12): EFB-Batterie (V3); Vorgaben des Fahrzeugherstellers beachten: 1	2800012003280	-
			; Spannung [V] (C8): 12; Batterie-Kapazität [Ah] (C10): 92; Kälteprüfstrom EN [A] (C9): 850; Länge [mm]: 353; Breite [mm]: 175; Höhe [mm]: 190; Polanordnung (11): 0; Bodenleistenausführung: B13; Gewicht[kg] (C4): 25,8; Batterie (C12): AGM-Batterie (V2); Vorgaben des Fahrzeugherstellers beachten: 1; Fahrzeugausstattung: für Fahrzeuge mit Start-Stopp-Funktion (V1)	2800012008280	-



AUDI - A5 (8T3) 06/07 → 01/17

Starterbatterie

S5 quattro	245 kW	10/11 → 01/17	; Spannung [V] (C8): 12; Batterie-Kapazität [Ah] (C10): 75; Kälteprüfstrom EN [A] (C9): 730; Länge [mm]: 315; Breite [mm]: 175; Höhe [mm]: 175; Polanordnung (11): 0; Bodenleistenausführung: B13; Gewicht[kg] (C4): 20; Batterie (C12): EFB-Batterie (V3); Vorgaben des Fahrzeugherstellers beachten: 1	2800012005280	-
			; Spannung [V] (C8): 12; Batterie-Kapazität [Ah] (C10): 80; Kälteprüfstrom EN [A] (C9): 800; Länge [mm]: 315; Breite [mm]: 175; Höhe [mm]: 190; Polanordnung (11): 0; Bodenleistenausführung: B13; Gewicht[kg] (C4): 23; Batterie (C12): AGM-Batterie (V2); Vorgaben des Fahrzeugherstellers beachten: 1; Fahrzeugausstattung: für Fahrzeuge mit Start-Stopp-Funktion (V1)	2800012007280	-
			; Spannung [V] (C8): 12; Batterie-Kapazität [Ah] (C10): 92; Kälteprüfstrom EN [A] (C9): 850; Länge [mm]: 353; Breite [mm]: 175; Höhe [mm]: 190; Polanordnung (11): 0; Bodenleistenausführung: B13; Gewicht[kg] (C4): 25,8; Batterie (C12): AGM-Batterie (V2); Vorgaben des Fahrzeugherstellers beachten: 1; Fahrzeugausstattung: für Fahrzeuge mit Start-Stopp-Funktion (V1)	2800012008280	-
S5 quattro	260 kW	06/07 → 03/12	; Spannung [V] (C8): 12; Batterie-Kapazität [Ah] (C10): 95; Kälteprüfstrom EN [A] (C9): 800; Länge [mm]: 353; Breite [mm]: 175; Höhe [mm]: 190; Polanordnung (11): 0; Bodenleistenausführung: B13; Gewicht[kg] (C4): 25,1; Batterie (C12): EFB-Batterie (V3); Vorgaben des Fahrzeugherstellers beachten: 1	2800012003280	-
			; Spannung [V] (C8): 12; Batterie-Kapazität [Ah] (C10): 92; Kälteprüfstrom EN [A] (C9): 850; Länge [mm]: 353; Breite [mm]: 175; Höhe [mm]: 190; Polanordnung (11): 0; Bodenleistenausführung: B13; Gewicht[kg] (C4): 25,8; Batterie (C12): AGM-Batterie (V2); Vorgaben des Fahrzeugherstellers beachten: 1; Fahrzeugausstattung: für Fahrzeuge mit Start-Stopp-Funktion (V1)	2800012008280	-
			Spannung [V] (C8): 12; Batterie-Kapazität [Ah] (C10): 110; Kälteprüfstrom EN [A] (C9): 950; Länge [mm]: 395; Breite [mm]: 175; Höhe [mm]: 190; Polanordnung (11): 0; Bodenleistenausführung: B13; Gewicht[kg] (C4): 25,6	2800012027280	-

AUDI - A5 (F53, F5P) 06/16 →

Starterbatterie

1.4 TFSI	110 kW	11/16 →	; Spannung [V] (C8): 12; Batterie-Kapazität [Ah] (C10): 70; Kälteprüfstrom EN [A] (C9): 720; Länge [mm]: 278; Breite [mm]: 175; Höhe [mm]: 190; Polanordnung (11): 0; Bodenleistenausführung: B13; Gewicht[kg] (C4): 20,3; Batterie (C12): AGM-Batterie (V2); Vorgaben des Fahrzeugherstellers beachten: 1; Fahrzeugausstattung: für Fahrzeuge mit Start-Stopp-Funktion (V1)	2800012006280	-
			; Spannung [V] (C8): 12; Batterie-Kapazität [Ah] (C10): 92; Kälteprüfstrom EN [A] (C9): 850; Länge [mm]: 353; Breite [mm]: 175; Höhe [mm]: 190; Polanordnung (11): 0; Bodenleistenausführung: B13; Gewicht[kg] (C4): 25,8; Batterie (C12): AGM-Batterie (V2); Vorgaben des Fahrzeugherstellers beachten: 1; Fahrzeugausstattung: für Fahrzeuge mit Start-Stopp-Funktion (V1)	2800012008280	-



AUDI - A5 (F53, F5P) 06/16→

Starterbatterie

2.0 TDI	110 kW	05/17→	; Spannung [V] (C8): 12; Batterie-Kapazität [Ah] (C10): 80; Kälteprüfstrom EN [A] (C9): 800; Länge [mm]: 315; Breite [mm]: 175; Höhe [mm]: 190; Polanordnung (11): 0; Bodenleistenausführung: B13; Gewicht[kg] (C4): 23; Batterie (C12): AGM-Batterie (V2); Vorgaben des Fahrzeugherstellers beachten: 1; Fahrzeugausstattung: für Fahrzeuge mit Start-Stopp-Funktion (V1)	2800012007280	-
2.0 TDI	140 kW	07/16→	; Spannung [V] (C8): 12; Batterie-Kapazität [Ah] (C10): 92; Kälteprüfstrom EN [A] (C9): 850; Länge [mm]: 353; Breite [mm]: 175; Höhe [mm]: 190; Polanordnung (11): 0; Bodenleistenausführung: B13; Gewicht[kg] (C4): 25,8; Batterie (C12): AGM-Batterie (V2); Vorgaben des Fahrzeugherstellers beachten: 1; Fahrzeugausstattung: für Fahrzeuge mit Start-Stopp-Funktion (V1)	2800012008280	-
2.0 TDI quattro	140 kW	10/16→			
2.0 TFSI	140 kW	09/16→			
2.0 TFSI	185 kW	11/16→02/20			
2.0 TFSI quattro	183 kW	06/16→			
2.0 TFSI quattro	185 kW	06/16→			
3.0 TDI	160 kW	11/16→08/18		2800012008280	-
3.0 TDI quattro	160 kW	07/16→08/18			
3.0 TDI quattro	200 kW	02/17→12/17			
3.0 TDI quattro	210 kW	01/17→			
RS5 quattro	331 kW	04/17→		2800012007280	-
S5 quattro	260 kW	07/16→		2800012008280	-

AUDI - A5 Cabriolet (8F7) 02/09→01/17

Starterbatterie

1.8 TFSI	118 kW	09/09→03/12	; Spannung [V] (C8): 12; Batterie-Kapazität [Ah] (C10): 70; Kälteprüfstrom EN [A] (C9): 650; Länge [mm]: 278; Breite [mm]: 175; Höhe [mm]: 190; Polanordnung (11): 0; Bodenleistenausführung: B13; Gewicht[kg] (C4): 20; Batterie (C12): EFB-Batterie (V3); Vorgaben des Fahrzeugherstellers beachten: 1	2800012001280	-
			; Spannung [V] (C8): 12; Batterie-Kapazität [Ah] (C10): 70; Kälteprüfstrom EN [A] (C9): 720; Länge [mm]: 278; Breite [mm]: 175; Höhe [mm]: 190; Polanordnung (11): 0; Bodenleistenausführung: B13; Gewicht[kg] (C4): 20,3; Batterie (C12): AGM-Batterie (V2); Vorgaben des Fahrzeugherstellers beachten: 1; Fahrzeugausstattung: für Fahrzeuge mit Start-Stopp-Funktion (V1)	2800012006280	-
			Spannung [V] (C8): 12; Batterie-Kapazität [Ah] (C10): 110; Kälteprüfstrom EN [A] (C9): 950; Länge [mm]: 395; Breite [mm]: 175; Höhe [mm]: 190; Polanordnung (11): 0; Bodenleistenausführung: B13; Gewicht[kg] (C4): 25,6	2800012027280	-
1.8 TFSI	125 kW	10/11→03/16	; Spannung [V] (C8): 12; Batterie-Kapazität [Ah] (C10): 75; Kälteprüfstrom EN [A] (C9): 730; Länge [mm]: 315; Breite [mm]: 175; Höhe [mm]: 175; Polanordnung (11): 0; Bodenleistenausführung: B13; Gewicht[kg] (C4): 20; Batterie (C12): EFB-Batterie (V3); Vorgaben des Fahrzeugherstellers beachten: 1	2800012005280	-
			; Spannung [V] (C8): 12; Batterie-Kapazität [Ah] (C10): 80; Kälteprüfstrom EN [A] (C9): 800; Länge [mm]: 315; Breite [mm]: 175; Höhe [mm]: 190; Polanordnung (11): 0; Bodenleistenausführung: B13; Gewicht[kg] (C4): 23; Batterie (C12): AGM-Batterie (V2); Vorgaben des Fahrzeugherstellers beachten: 1; Fahrzeugausstattung: für Fahrzeuge mit Start-Stopp-Funktion (V1)	2800012007280	-
			; Spannung [V] (C8): 12; Batterie-Kapazität [Ah] (C10): 92; Kälteprüfstrom EN [A] (C9): 850; Länge [mm]: 353; Breite [mm]: 175; Höhe [mm]: 190; Polanordnung (11): 0; Bodenleistenausführung: B13; Gewicht[kg] (C4): 25,8; Batterie (C12): AGM-Batterie (V2); Vorgaben des Fahrzeugherstellers beachten: 1; Fahrzeugausstattung: für Fahrzeuge mit Start-Stopp-Funktion (V1)	2800012008280	-



AUDI - A5 Cabriolet (8F7) 02/09→01/17

Starterbatterie

1.8 TFSI	130 kW	05/15→01/17	; Spannung [V] (C8): 12; Batterie-Kapazität [Ah] (C10): 80; Kälteprüfstrom EN [A] (C9): 800; Länge [mm]: 315; Breite [mm]: 175; Höhe [mm]: 190; Polanordnung (I1): 0; Bodenleistenausführung: B13; Gewicht[kg] (C4): 23; Batterie (C12): AGM-Batterie (V2); Vorgaben des Fahrzeugherstellers beachten: 1; Fahrzeugausstattung: für Fahrzeuge mit Start-Stopp-Funktion (V1)	2800012007280	-
			; Spannung [V] (C8): 12; Batterie-Kapazität [Ah] (C10): 92; Kälteprüfstrom EN [A] (C9): 850; Länge [mm]: 353; Breite [mm]: 175; Höhe [mm]: 190; Polanordnung (I1): 0; Bodenleistenausführung: B13; Gewicht[kg] (C4): 25,8; Batterie (C12): AGM-Batterie (V2); Vorgaben des Fahrzeugherstellers beachten: 1; Fahrzeugausstattung: für Fahrzeuge mit Start-Stopp-Funktion (V1)	2800012008280	-
2.0 TDI	105 kW	10/11→05/15	; Spannung [V] (C8): 12; Batterie-Kapazität [Ah] (C10): 75; Kälteprüfstrom EN [A] (C9): 730; Länge [mm]: 315; Breite [mm]: 175; Höhe [mm]: 175; Polanordnung (I1): 0; Bodenleistenausführung: B13; Gewicht[kg] (C4): 20; Batterie (C12): EFB-Batterie (V3); Vorgaben des Fahrzeugherstellers beachten: 1	2800012005280	-
2.0 TDI	110 kW	05/13→01/17	; Spannung [V] (C8): 12; Batterie-Kapazität [Ah] (C10): 80; Kälteprüfstrom EN [A] (C9): 800; Länge [mm]: 315; Breite [mm]: 175; Höhe [mm]: 190; Polanordnung (I1): 0; Bodenleistenausführung: B13; Gewicht[kg] (C4): 23; Batterie (C12): AGM-Batterie (V2); Vorgaben des Fahrzeugherstellers beachten: 1; Fahrzeugausstattung: für Fahrzeuge mit Start-Stopp-Funktion (V1)	2800012007280	-
			; Spannung [V] (C8): 12; Batterie-Kapazität [Ah] (C10): 92; Kälteprüfstrom EN [A] (C9): 850; Länge [mm]: 353; Breite [mm]: 175; Höhe [mm]: 190; Polanordnung (I1): 0; Bodenleistenausführung: B13; Gewicht[kg] (C4): 25,8; Batterie (C12): AGM-Batterie (V2); Vorgaben des Fahrzeugherstellers beachten: 1; Fahrzeugausstattung: für Fahrzeuge mit Start-Stopp-Funktion (V1)	2800012008280	-
2.0 TDI	120 kW	05/09→06/14	; Spannung [V] (C8): 12; Batterie-Kapazität [Ah] (C10): 70; Kälteprüfstrom EN [A] (C9): 650; Länge [mm]: 278; Breite [mm]: 175; Höhe [mm]: 190; Polanordnung (I1): 0; Bodenleistenausführung: B13; Gewicht[kg] (C4): 20; Batterie (C12): EFB-Batterie (V3); Vorgaben des Fahrzeugherstellers beachten: 1	2800012001280	-
			; Spannung [V] (C8): 12; Batterie-Kapazität [Ah] (C10): 70; Kälteprüfstrom EN [A] (C9): 720; Länge [mm]: 278; Breite [mm]: 175; Höhe [mm]: 190; Polanordnung (I1): 0; Bodenleistenausführung: B13; Gewicht[kg] (C4): 20,3; Batterie (C12): AGM-Batterie (V2); Vorgaben des Fahrzeugherstellers beachten: 1; Fahrzeugausstattung: für Fahrzeuge mit Start-Stopp-Funktion (V1)	2800012006280	-
			Spannung [V] (C8): 12; Batterie-Kapazität [Ah] (C10): 110; Kälteprüfstrom EN [A] (C9): 950; Länge [mm]: 395; Breite [mm]: 175; Höhe [mm]: 190; Polanordnung (I1): 0; Bodenleistenausführung: B13; Gewicht[kg] (C4): 25,6	2800012027280	-



AUDI - A5 Cabriolet (8F7) 02/09→01/17

Starterbatterie

2.0 TDI	125 kW	05/09→03/12	; Spannung [V] (C8): 12; Batterie-Kapazität [Ah] (C10): 70; Kälteprüfstrom EN [A] (C9): 650; Länge [mm]: 278; Breite [mm]: 175; Höhe [mm]: 190; Polanordnung (11): 0; Bodenleistenausführung: B13; Gewicht[kg] (C4): 20; Batterie (C12): EFB-Batterie (V3); Vorgaben des Fahrzeugherstellers beachten: 1	2800012001280	-
			; Spannung [V] (C8): 12; Batterie-Kapazität [Ah] (C10): 70; Kälteprüfstrom EN [A] (C9): 720; Länge [mm]: 278; Breite [mm]: 175; Höhe [mm]: 190; Polanordnung (11): 0; Bodenleistenausführung: B13; Gewicht[kg] (C4): 20,3; Batterie (C12): AGM-Batterie (V2); Vorgaben des Fahrzeugherstellers beachten: 1; Fahrzeugausstattung: für Fahrzeuge mit Start-Stopp-Funktion (V1)	2800012006280	-
			; Spannung [V] (C8): 12; Batterie-Kapazität [Ah] (C10): 92; Kälteprüfstrom EN [A] (C9): 850; Länge [mm]: 353; Breite [mm]: 175; Höhe [mm]: 190; Polanordnung (11): 0; Bodenleistenausführung: B13; Gewicht[kg] (C4): 25,8; Batterie (C12): AGM-Batterie (V2); Vorgaben des Fahrzeugherstellers beachten: 1; Fahrzeugausstattung: für Fahrzeuge mit Start-Stopp-Funktion (V1)	2800012008280	-
			; Spannung [V] (C8): 12; Batterie-Kapazität [Ah] (C10): 110; Kälteprüfstrom EN [A] (C9): 950; Länge [mm]: 395; Breite [mm]: 175; Höhe [mm]: 190; Polanordnung (11): 0; Bodenleistenausführung: B13; Gewicht[kg] (C4): 25,6	2800012027280	-
2.0 TDI	130 kW	10/11→01/17	; Spannung [V] (C8): 12; Batterie-Kapazität [Ah] (C10): 75; Kälteprüfstrom EN [A] (C9): 730; Länge [mm]: 315; Breite [mm]: 175; Höhe [mm]: 175; Polanordnung (11): 0; Bodenleistenausführung: B13; Gewicht[kg] (C4): 20; Batterie (C12): EFB-Batterie (V3); Vorgaben des Fahrzeugherstellers beachten: 1	2800012005280	-
			; Spannung [V] (C8): 12; Batterie-Kapazität [Ah] (C10): 80; Kälteprüfstrom EN [A] (C9): 800; Länge [mm]: 315; Breite [mm]: 175; Höhe [mm]: 190; Polanordnung (11): 0; Bodenleistenausführung: B13; Gewicht[kg] (C4): 23; Batterie (C12): AGM-Batterie (V2); Vorgaben des Fahrzeugherstellers beachten: 1; Fahrzeugausstattung: für Fahrzeuge mit Start-Stopp-Funktion (V1)	2800012007280	-
			; Spannung [V] (C8): 12; Batterie-Kapazität [Ah] (C10): 92; Kälteprüfstrom EN [A] (C9): 850; Länge [mm]: 353; Breite [mm]: 175; Höhe [mm]: 190; Polanordnung (11): 0; Bodenleistenausführung: B13; Gewicht[kg] (C4): 25,8; Batterie (C12): AGM-Batterie (V2); Vorgaben des Fahrzeugherstellers beachten: 1; Fahrzeugausstattung: für Fahrzeuge mit Start-Stopp-Funktion (V1)	2800012008280	-



AUDI - A5 Cabriolet (8F7) 02/09→01/17

Starterbatterie

2.0 TDI	140 kW	09/13→01/17	; Spannung [V] (C8): 12; Batterie-Kapazität [Ah] (C10): 60; Kälteprüfstrom EN [A] (C9): 560; Länge [mm]: 242; Breite [mm]: 175; Höhe [mm]: 190; Polanordnung (11): 0; Bodenleistenausführung: B13; Gewicht[kg] (C4): 17; Batterie (C12): EFB-Batterie (V3); Vorgaben des Fahrzeugherstellers beachten: 1	2800012000280	-
			; Spannung [V] (C8): 12; Batterie-Kapazität [Ah] (C10): 70; Kälteprüfstrom EN [A] (C9): 650; Länge [mm]: 278; Breite [mm]: 175; Höhe [mm]: 190; Polanordnung (11): 0; Bodenleistenausführung: B13; Gewicht[kg] (C4): 20; Batterie (C12): EFB-Batterie (V3); Vorgaben des Fahrzeugherstellers beachten: 1	2800012001280	-
			; Spannung [V] (C8): 12; Batterie-Kapazität [Ah] (C10): 70; Kälteprüfstrom EN [A] (C9): 720; Länge [mm]: 278; Breite [mm]: 175; Höhe [mm]: 190; Polanordnung (11): 0; Bodenleistenausführung: B13; Gewicht[kg] (C4): 20,3; Batterie (C12): AGM-Batterie (V2); Vorgaben des Fahrzeugherstellers beachten: 1; Fahrzeugausstattung: für Fahrzeuge mit Start-Stopp-Funktion (V1)	2800012006280	-
			; Spannung [V] (C8): 12; Batterie-Kapazität [Ah] (C10): 80; Kälteprüfstrom EN [A] (C9): 800; Länge [mm]: 315; Breite [mm]: 175; Höhe [mm]: 190; Polanordnung (11): 0; Bodenleistenausführung: B13; Gewicht[kg] (C4): 23; Batterie (C12): AGM-Batterie (V2); Vorgaben des Fahrzeugherstellers beachten: 1; Fahrzeugausstattung: für Fahrzeuge mit Start-Stopp-Funktion (V1)	2800012007280	-
			; Spannung [V] (C8): 12; Batterie-Kapazität [Ah] (C10): 92; Kälteprüfstrom EN [A] (C9): 850; Länge [mm]: 353; Breite [mm]: 175; Höhe [mm]: 190; Polanordnung (11): 0; Bodenleistenausführung: B13; Gewicht[kg] (C4): 25,8; Batterie (C12): AGM-Batterie (V2); Vorgaben des Fahrzeugherstellers beachten: 1; Fahrzeugausstattung: für Fahrzeuge mit Start-Stopp-Funktion (V1)	2800012008280	-
2.0 TDI quattro	130 kW	01/12→05/15	; Spannung [V] (C8): 12; Batterie-Kapazität [Ah] (C10): 75; Kälteprüfstrom EN [A] (C9): 730; Länge [mm]: 315; Breite [mm]: 175; Höhe [mm]: 175; Polanordnung (11): 0; Bodenleistenausführung: B13; Gewicht[kg] (C4): 20; Batterie (C12): EFB-Batterie (V3); Vorgaben des Fahrzeugherstellers beachten: 1	2800012005280	-
			; Spannung [V] (C8): 12; Batterie-Kapazität [Ah] (C10): 80; Kälteprüfstrom EN [A] (C9): 800; Länge [mm]: 315; Breite [mm]: 175; Höhe [mm]: 190; Polanordnung (11): 0; Bodenleistenausführung: B13; Gewicht[kg] (C4): 23; Batterie (C12): AGM-Batterie (V2); Vorgaben des Fahrzeugherstellers beachten: 1; Fahrzeugausstattung: für Fahrzeuge mit Start-Stopp-Funktion (V1)	2800012007280	-
			; Spannung [V] (C8): 12; Batterie-Kapazität [Ah] (C10): 92; Kälteprüfstrom EN [A] (C9): 850; Länge [mm]: 353; Breite [mm]: 175; Höhe [mm]: 190; Polanordnung (11): 0; Bodenleistenausführung: B13; Gewicht[kg] (C4): 25,8; Batterie (C12): AGM-Batterie (V2); Vorgaben des Fahrzeugherstellers beachten: 1; Fahrzeugausstattung: für Fahrzeuge mit Start-Stopp-Funktion (V1)	2800012008280	-



AUDI - A5 Cabriolet (8F7) 02/09→01/17

Starterbatterie

2.0 TDI quattro	140 kW	09/13→01/17	; Spannung [V] (C8): 12; Batterie-Kapazität [Ah] (C10): 60; Kälteprüfstrom EN [A] (C9): 560; Länge [mm]: 242; Breite [mm]: 175; Höhe [mm]: 190; Polanordnung (11): 0; Bodenleistenausführung: B13; Gewicht[kg] (C4): 17; Batterie (C12): EFB-Batterie (V3); Vorgaben des Fahrzeugherstellers beachten: 1	2800012000280	-
			; Spannung [V] (C8): 12; Batterie-Kapazität [Ah] (C10): 70; Kälteprüfstrom EN [A] (C9): 650; Länge [mm]: 278; Breite [mm]: 175; Höhe [mm]: 190; Polanordnung (11): 0; Bodenleistenausführung: B13; Gewicht[kg] (C4): 20; Batterie (C12): EFB-Batterie (V3); Vorgaben des Fahrzeugherstellers beachten: 1	2800012001280	-
			; Spannung [V] (C8): 12; Batterie-Kapazität [Ah] (C10): 70; Kälteprüfstrom EN [A] (C9): 720; Länge [mm]: 278; Breite [mm]: 175; Höhe [mm]: 190; Polanordnung (11): 0; Bodenleistenausführung: B13; Gewicht[kg] (C4): 20,3; Batterie (C12): AGM-Batterie (V2); Vorgaben des Fahrzeugherstellers beachten: 1; Fahrzeugausstattung: für Fahrzeuge mit Start-Stopp-Funktion (VI)	2800012006280	-
			; Spannung [V] (C8): 12; Batterie-Kapazität [Ah] (C10): 80; Kälteprüfstrom EN [A] (C9): 800; Länge [mm]: 315; Breite [mm]: 175; Höhe [mm]: 190; Polanordnung (11): 0; Bodenleistenausführung: B13; Gewicht[kg] (C4): 23; Batterie (C12): AGM-Batterie (V2); Vorgaben des Fahrzeugherstellers beachten: 1; Fahrzeugausstattung: für Fahrzeuge mit Start-Stopp-Funktion (VI)	2800012007280	-
			; Spannung [V] (C8): 12; Batterie-Kapazität [Ah] (C10): 92; Kälteprüfstrom EN [A] (C9): 850; Länge [mm]: 353; Breite [mm]: 175; Höhe [mm]: 190; Polanordnung (11): 0; Bodenleistenausführung: B13; Gewicht[kg] (C4): 25,8; Batterie (C12): AGM-Batterie (V2); Vorgaben des Fahrzeugherstellers beachten: 1; Fahrzeugausstattung: für Fahrzeuge mit Start-Stopp-Funktion (VI)	2800012008280	-
2.0 TFSI	132 kW	03/09→03/12	; Spannung [V] (C8): 12; Batterie-Kapazität [Ah] (C10): 70; Kälteprüfstrom EN [A] (C9): 650; Länge [mm]: 278; Breite [mm]: 175; Höhe [mm]: 190; Polanordnung (11): 0; Bodenleistenausführung: B13; Gewicht[kg] (C4): 20; Batterie (C12): EFB-Batterie (V3); Vorgaben des Fahrzeugherstellers beachten: 1	2800012001280	-
			; Spannung [V] (C8): 12; Batterie-Kapazität [Ah] (C10): 70; Kälteprüfstrom EN [A] (C9): 720; Länge [mm]: 278; Breite [mm]: 175; Höhe [mm]: 190; Polanordnung (11): 0; Bodenleistenausführung: B13; Gewicht[kg] (C4): 20,3; Batterie (C12): AGM-Batterie (V2); Vorgaben des Fahrzeugherstellers beachten: 1; Fahrzeugausstattung: für Fahrzeuge mit Start-Stopp-Funktion (VI)	2800012006280	-
			Spannung [V] (C8): 12; Batterie-Kapazität [Ah] (C10): 110; Kälteprüfstrom EN [A] (C9): 950; Länge [mm]: 395; Breite [mm]: 175; Höhe [mm]: 190; Polanordnung (11): 0; Bodenleistenausführung: B13; Gewicht[kg] (C4): 25,6	2800012027280	-



AUDI - A5 Cabriolet (8F7) 02/09→01/17

Starterbatterie

2.0 TFSI	155 kW	03/09→06/14	; Spannung [V] (C8): 12; Batterie-Kapazität [Ah] (C10): 70; Kälteprüfstrom EN [A] (C9): 650; Länge [mm]: 278; Breite [mm]: 175; Höhe [mm]: 190; Polanordnung (11): 0; Bodenleistenausführung: B13; Gewicht[kg] (C4): 20; Batterie (C12): EFB-Batterie (V3); Vorgaben des Fahrzeugherstellers beachten: 1	2800012001280	-
			; Spannung [V] (C8): 12; Batterie-Kapazität [Ah] (C10): 70; Kälteprüfstrom EN [A] (C9): 720; Länge [mm]: 278; Breite [mm]: 175; Höhe [mm]: 190; Polanordnung (11): 0; Bodenleistenausführung: B13; Gewicht[kg] (C4): 20,3; Batterie (C12): AGM-Batterie (V2); Vorgaben des Fahrzeugherstellers beachten: 1; Fahrzeugausstattung: für Fahrzeuge mit Start-Stopp-Funktion (V1)	2800012006280	-
			; Spannung [V] (C8): 12; Batterie-Kapazität [Ah] (C10): 92; Kälteprüfstrom EN [A] (C9): 850; Länge [mm]: 353; Breite [mm]: 175; Höhe [mm]: 190; Polanordnung (11): 0; Bodenleistenausführung: B13; Gewicht[kg] (C4): 25,8; Batterie (C12): AGM-Batterie (V2); Vorgaben des Fahrzeugherstellers beachten: 1; Fahrzeugausstattung: für Fahrzeuge mit Start-Stopp-Funktion (V1)	2800012008280	-
2.0 TFSI	162 kW	05/13→12/14	; Spannung [V] (C8): 12; Batterie-Kapazität [Ah] (C10): 110; Kälteprüfstrom EN [A] (C9): 950; Länge [mm]: 395; Breite [mm]: 175; Höhe [mm]: 190; Polanordnung (11): 0; Bodenleistenausführung: B13; Gewicht[kg] (C4): 25,6	2800012027280	-
			; Spannung [V] (C8): 12; Batterie-Kapazität [Ah] (C10): 80; Kälteprüfstrom EN [A] (C9): 800; Länge [mm]: 315; Breite [mm]: 175; Höhe [mm]: 190; Polanordnung (11): 0; Bodenleistenausführung: B13; Gewicht[kg] (C4): 23; Batterie (C12): AGM-Batterie (V2); Vorgaben des Fahrzeugherstellers beachten: 1; Fahrzeugausstattung: für Fahrzeuge mit Start-Stopp-Funktion (V1)	2800012007280	-
			; Spannung [V] (C8): 12; Batterie-Kapazität [Ah] (C10): 92; Kälteprüfstrom EN [A] (C9): 850; Länge [mm]: 353; Breite [mm]: 175; Höhe [mm]: 190; Polanordnung (11): 0; Bodenleistenausführung: B13; Gewicht[kg] (C4): 25,8; Batterie (C12): AGM-Batterie (V2); Vorgaben des Fahrzeugherstellers beachten: 1; Fahrzeugausstattung: für Fahrzeuge mit Start-Stopp-Funktion (V1)	2800012008280	-
2.0 TFSI	165 kW	05/13→05/16	; Spannung [V] (C8): 12; Batterie-Kapazität [Ah] (C10): 75; Kälteprüfstrom EN [A] (C9): 730; Länge [mm]: 315; Breite [mm]: 175; Höhe [mm]: 175; Polanordnung (11): 0; Bodenleistenausführung: B13; Gewicht[kg] (C4): 20; Batterie (C12): EFB-Batterie (V3); Vorgaben des Fahrzeugherstellers beachten: 1	2800012005280	-
			; Spannung [V] (C8): 12; Batterie-Kapazität [Ah] (C10): 80; Kälteprüfstrom EN [A] (C9): 800; Länge [mm]: 315; Breite [mm]: 175; Höhe [mm]: 190; Polanordnung (11): 0; Bodenleistenausführung: B13; Gewicht[kg] (C4): 23; Batterie (C12): AGM-Batterie (V2); Vorgaben des Fahrzeugherstellers beachten: 1; Fahrzeugausstattung: für Fahrzeuge mit Start-Stopp-Funktion (V1)	2800012007280	-
			; Spannung [V] (C8): 12; Batterie-Kapazität [Ah] (C10): 92; Kälteprüfstrom EN [A] (C9): 850; Länge [mm]: 353; Breite [mm]: 175; Höhe [mm]: 190; Polanordnung (11): 0; Bodenleistenausführung: B13; Gewicht[kg] (C4): 25,8; Batterie (C12): AGM-Batterie (V2); Vorgaben des Fahrzeugherstellers beachten: 1; Fahrzeugausstattung: für Fahrzeuge mit Start-Stopp-Funktion (V1)	2800012008280	-



AUDI - A5 Cabriolet (8F7) 02/09→01/17

Starterbatterie

2.0 TFSI	169 kW	08/15→01/17	; Spannung [V] (C8): 12; Batterie-Kapazität [Ah] (C10): 80; Kälteprüfstrom EN [A] (C9): 800; Länge [mm]: 315; Breite [mm]: 175; Höhe [mm]: 190; Polanordnung (I1): 0; Bodenleistenausführung: B13; Gewicht[kg] (C4): 23; Batterie (C12): AGM-Batterie (V2); Vorgaben des Fahrzeugherstellers beachten: 1; Fahrzeugausstattung: für Fahrzeuge mit Start-Stopp-Funktion (V1)	2800012007280	-
			; Spannung [V] (C8): 12; Batterie-Kapazität [Ah] (C10): 92; Kälteprüfstrom EN [A] (C9): 850; Länge [mm]: 353; Breite [mm]: 175; Höhe [mm]: 190; Polanordnung (I1): 0; Bodenleistenausführung: B13; Gewicht[kg] (C4): 25,8; Batterie (C12): AGM-Batterie (V2); Vorgaben des Fahrzeugherstellers beachten: 1; Fahrzeugausstattung: für Fahrzeuge mit Start-Stopp-Funktion (V1)	2800012008280	-
2.0 TFSI quattro	155 kW	03/09→01/17	; Spannung [V] (C8): 12; Batterie-Kapazität [Ah] (C10): 70; Kälteprüfstrom EN [A] (C9): 650; Länge [mm]: 278; Breite [mm]: 175; Höhe [mm]: 190; Polanordnung (I1): 0; Bodenleistenausführung: B13; Gewicht[kg] (C4): 20; Batterie (C12): EFB-Batterie (V3); Vorgaben des Fahrzeugherstellers beachten: 1	2800012001280	-
			; Spannung [V] (C8): 12; Batterie-Kapazität [Ah] (C10): 70; Kälteprüfstrom EN [A] (C9): 720; Länge [mm]: 278; Breite [mm]: 175; Höhe [mm]: 190; Polanordnung (I1): 0; Bodenleistenausführung: B13; Gewicht[kg] (C4): 20,3; Batterie (C12): AGM-Batterie (V2); Vorgaben des Fahrzeugherstellers beachten: 1; Fahrzeugausstattung: für Fahrzeuge mit Start-Stopp-Funktion (V1)	2800012006280	-
			; Spannung [V] (C8): 12; Batterie-Kapazität [Ah] (C10): 92; Kälteprüfstrom EN [A] (C9): 850; Länge [mm]: 353; Breite [mm]: 175; Höhe [mm]: 190; Polanordnung (I1): 0; Bodenleistenausführung: B13; Gewicht[kg] (C4): 25,8; Batterie (C12): AGM-Batterie (V2); Vorgaben des Fahrzeugherstellers beachten: 1; Fahrzeugausstattung: für Fahrzeuge mit Start-Stopp-Funktion (V1)	2800012008280	-
			Spannung [V] (C8): 12; Batterie-Kapazität [Ah] (C10): 110; Kälteprüfstrom EN [A] (C9): 950; Länge [mm]: 395; Breite [mm]: 175; Höhe [mm]: 190; Polanordnung (I1): 0; Bodenleistenausführung: B13; Gewicht[kg] (C4): 25,6	2800012027280	-
2.0 TFSI quattro	162 kW	03/12→01/17	; Spannung [V] (C8): 12; Batterie-Kapazität [Ah] (C10): 80; Kälteprüfstrom EN [A] (C9): 800; Länge [mm]: 315; Breite [mm]: 175; Höhe [mm]: 190; Polanordnung (I1): 0; Bodenleistenausführung: B13; Gewicht[kg] (C4): 23; Batterie (C12): AGM-Batterie (V2); Vorgaben des Fahrzeugherstellers beachten: 1; Fahrzeugausstattung: für Fahrzeuge mit Start-Stopp-Funktion (V1)	2800012007280	-
			; Spannung [V] (C8): 12; Batterie-Kapazität [Ah] (C10): 92; Kälteprüfstrom EN [A] (C9): 850; Länge [mm]: 353; Breite [mm]: 175; Höhe [mm]: 190; Polanordnung (I1): 0; Bodenleistenausführung: B13; Gewicht[kg] (C4): 25,8; Batterie (C12): AGM-Batterie (V2); Vorgaben des Fahrzeugherstellers beachten: 1; Fahrzeugausstattung: für Fahrzeuge mit Start-Stopp-Funktion (V1)	2800012008280	-



AUDI - A5 Cabriolet (8F7) 02/09 → 01/17

Starterbatterie

2.0 TFSI quattro	165 kW	05/13 → 05/16	; Spannung [V] (C8): 12; Batterie-Kapazität [Ah] (C10): 75; Kälteprüfstrom EN [A] (C9): 730; Länge [mm]: 315; Breite [mm]: 175; Höhe [mm]: 175; Polanordnung (11): 0; Bodenleistenausführung: B13; Gewicht[kg] (C4): 20; Batterie (C12): EFB-Batterie (V3); Vorgaben des Fahrzeugherstellers beachten: 1	2800012005280	-
			; Spannung [V] (C8): 12; Batterie-Kapazität [Ah] (C10): 80; Kälteprüfstrom EN [A] (C9): 800; Länge [mm]: 315; Breite [mm]: 175; Höhe [mm]: 190; Polanordnung (11): 0; Bodenleistenausführung: B13; Gewicht[kg] (C4): 23; Batterie (C12): AGM-Batterie (V2); Vorgaben des Fahrzeugherstellers beachten: 1; Fahrzeugausstattung: für Fahrzeuge mit Start-Stopp-Funktion (V1)	2800012007280	-
			; Spannung [V] (C8): 12; Batterie-Kapazität [Ah] (C10): 92; Kälteprüfstrom EN [A] (C9): 850; Länge [mm]: 353; Breite [mm]: 175; Höhe [mm]: 190; Polanordnung (11): 0; Bodenleistenausführung: B13; Gewicht[kg] (C4): 25,8; Batterie (C12): AGM-Batterie (V2); Vorgaben des Fahrzeugherstellers beachten: 1; Fahrzeugausstattung: für Fahrzeuge mit Start-Stopp-Funktion (V1)	2800012008280	-
2.0 TFSI quattro	169 kW	08/15 → 01/17	; Spannung [V] (C8): 12; Batterie-Kapazität [Ah] (C10): 80; Kälteprüfstrom EN [A] (C9): 800; Länge [mm]: 315; Breite [mm]: 175; Höhe [mm]: 190; Polanordnung (11): 0; Bodenleistenausführung: B13; Gewicht[kg] (C4): 23; Batterie (C12): AGM-Batterie (V2); Vorgaben des Fahrzeugherstellers beachten: 1; Fahrzeugausstattung: für Fahrzeuge mit Start-Stopp-Funktion (V1)	2800012007280	-
			; Spannung [V] (C8): 12; Batterie-Kapazität [Ah] (C10): 92; Kälteprüfstrom EN [A] (C9): 850; Länge [mm]: 353; Breite [mm]: 175; Höhe [mm]: 190; Polanordnung (11): 0; Bodenleistenausführung: B13; Gewicht[kg] (C4): 25,8; Batterie (C12): AGM-Batterie (V2); Vorgaben des Fahrzeugherstellers beachten: 1; Fahrzeugausstattung: für Fahrzeuge mit Start-Stopp-Funktion (V1)	2800012008280	-
2.7 TDI	120 kW	05/09 → 03/12	; Spannung [V] (C8): 12; Batterie-Kapazität [Ah] (C10): 70; Kälteprüfstrom EN [A] (C9): 650; Länge [mm]: 278; Breite [mm]: 175; Höhe [mm]: 190; Polanordnung (11): 0; Bodenleistenausführung: B13; Gewicht[kg] (C4): 20; Batterie (C12): EFB-Batterie (V3); Vorgaben des Fahrzeugherstellers beachten: 1	2800012001280	-
2.7 TDI	140 kW	03/09 → 03/12	; Spannung [V] (C8): 12; Batterie-Kapazität [Ah] (C10): 70; Kälteprüfstrom EN [A] (C9): 720; Länge [mm]: 278; Breite [mm]: 175; Höhe [mm]: 190; Polanordnung (11): 0; Bodenleistenausführung: B13; Gewicht[kg] (C4): 20,3; Batterie (C12): AGM-Batterie (V2); Vorgaben des Fahrzeugherstellers beachten: 1; Fahrzeugausstattung: für Fahrzeuge mit Start-Stopp-Funktion (V1)	2800012006280	-
			Spannung [V] (C8): 12; Batterie-Kapazität [Ah] (C10): 110; Kälteprüfstrom EN [A] (C9): 950; Länge [mm]: 395; Breite [mm]: 175; Höhe [mm]: 190; Polanordnung (11): 0; Bodenleistenausführung: B13; Gewicht[kg] (C4): 25,6	2800012027280	-



AUDI - A5 Cabriolet (8F7) 02/09→01/17

Starterbatterie

3.0 TDI	150 kW	10/11→01/17	; Spannung [V] (C8): 12; Batterie-Kapazität [Ah] (C10): 75; Kälteprüfstrom EN [A] (C9): 730; Länge [mm]: 315; Breite [mm]: 175; Höhe [mm]: 175; Polanordnung (11): 0; Bodenleistenausführung: B13; Gewicht[kg] (C4): 20; Batterie (C12): EFB-Batterie (V3); Vorgaben des Fahrzeugherstellers beachten: 1	2800012005280	-
			; Spannung [V] (C8): 12; Batterie-Kapazität [Ah] (C10): 80; Kälteprüfstrom EN [A] (C9): 800; Länge [mm]: 315; Breite [mm]: 175; Höhe [mm]: 190; Polanordnung (11): 0; Bodenleistenausführung: B13; Gewicht[kg] (C4): 23; Batterie (C12): AGM-Batterie (V2); Vorgaben des Fahrzeugherstellers beachten: 1; Fahrzeugausstattung: für Fahrzeuge mit Start-Stopp-Funktion (V1)	2800012007280	-
			; Spannung [V] (C8): 12; Batterie-Kapazität [Ah] (C10): 92; Kälteprüfstrom EN [A] (C9): 850; Länge [mm]: 353; Breite [mm]: 175; Höhe [mm]: 190; Polanordnung (11): 0; Bodenleistenausführung: B13; Gewicht[kg] (C4): 25,8; Batterie (C12): AGM-Batterie (V2); Vorgaben des Fahrzeugherstellers beachten: 1; Fahrzeugausstattung: für Fahrzeuge mit Start-Stopp-Funktion (V1)	2800012008280	-
3.0 TDI quattro	160 kW	05/15→01/17	;	2800012008280	-
3.0 TDI quattro	176 kW	03/09→03/12	; Spannung [V] (C8): 12; Batterie-Kapazität [Ah] (C10): 95; Kälteprüfstrom EN [A] (C9): 800; Länge [mm]: 353; Breite [mm]: 175; Höhe [mm]: 190; Polanordnung (11): 0; Bodenleistenausführung: B13; Gewicht[kg] (C4): 25,1; Batterie (C12): EFB-Batterie (V3); Vorgaben des Fahrzeugherstellers beachten: 1	2800012003280	-
			; Spannung [V] (C8): 12; Batterie-Kapazität [Ah] (C10): 92; Kälteprüfstrom EN [A] (C9): 850; Länge [mm]: 353; Breite [mm]: 175; Höhe [mm]: 190; Polanordnung (11): 0; Bodenleistenausführung: B13; Gewicht[kg] (C4): 25,8; Batterie (C12): AGM-Batterie (V2); Vorgaben des Fahrzeugherstellers beachten: 1; Fahrzeugausstattung: für Fahrzeuge mit Start-Stopp-Funktion (V1)	2800012008280	-
			Spannung [V] (C8): 12; Batterie-Kapazität [Ah] (C10): 110; Kälteprüfstrom EN [A] (C9): 950; Länge [mm]: 395; Breite [mm]: 175; Höhe [mm]: 190; Polanordnung (11): 0; Bodenleistenausführung: B13; Gewicht[kg] (C4): 25,6	2800012027280	-
3.0 TDI quattro	180 kW	10/11→01/17	; Spannung [V] (C8): 12; Batterie-Kapazität [Ah] (C10): 75; Kälteprüfstrom EN [A] (C9): 730; Länge [mm]: 315; Breite [mm]: 175; Höhe [mm]: 175; Polanordnung (11): 0; Bodenleistenausführung: B13; Gewicht[kg] (C4): 20; Batterie (C12): EFB-Batterie (V3); Vorgaben des Fahrzeugherstellers beachten: 1	2800012005280	-
3.0 TFSI quattro	200 kW	11/11→01/17	; Spannung [V] (C8): 12; Batterie-Kapazität [Ah] (C10): 80; Kälteprüfstrom EN [A] (C9): 800; Länge [mm]: 315; Breite [mm]: 175; Höhe [mm]: 190; Polanordnung (11): 0; Bodenleistenausführung: B13; Gewicht[kg] (C4): 23; Batterie (C12): AGM-Batterie (V2); Vorgaben des Fahrzeugherstellers beachten: 1; Fahrzeugausstattung: für Fahrzeuge mit Start-Stopp-Funktion (V1)	2800012007280	-
			; Spannung [V] (C8): 12; Batterie-Kapazität [Ah] (C10): 92; Kälteprüfstrom EN [A] (C9): 850; Länge [mm]: 353; Breite [mm]: 175; Höhe [mm]: 190; Polanordnung (11): 0; Bodenleistenausführung: B13; Gewicht[kg] (C4): 25,8; Batterie (C12): AGM-Batterie (V2); Vorgaben des Fahrzeugherstellers beachten: 1; Fahrzeugausstattung: für Fahrzeuge mit Start-Stopp-Funktion (V1)	2800012008280	-



AUDI - A5 Cabriolet (8F7) 02/09 → 01/17

Starterbatterie

3.2 FSI	195 kW	03/09 → 03/12	; Spannung [V] (C8): 12; Batterie-Kapazität [Ah] (C10): 70; Kälteprüfstrom EN [A] (C9): 650; Länge [mm]: 278; Breite [mm]: 175; Höhe [mm]: 190; Polanordnung (11): 0; Bodenleistenausführung: B13; Gewicht[kg] (C4): 20; Batterie (C12): EFB-Batterie (V3); Vorgaben des Fahrzeugherstellers beachten: 1	2800012001280	-
3.2 FSI quattro	195 kW	03/09 → 03/12	; Spannung [V] (C8): 12; Batterie-Kapazität [Ah] (C10): 70; Kälteprüfstrom EN [A] (C9): 720; Länge [mm]: 278; Breite [mm]: 175; Höhe [mm]: 190; Polanordnung (11): 0; Bodenleistenausführung: B13; Gewicht[kg] (C4): 20,3; Batterie (C12): AGM-Batterie (V2); Vorgaben des Fahrzeugherstellers beachten: 1; Fahrzeugausstattung: für Fahrzeuge mit Start-Stopp-Funktion (V1)	2800012006280	-
			Spannung [V] (C8): 12; Batterie-Kapazität [Ah] (C10): 110; Kälteprüfstrom EN [A] (C9): 950; Länge [mm]: 395; Breite [mm]: 175; Höhe [mm]: 190; Polanordnung (11): 0; Bodenleistenausführung: B13; Gewicht[kg] (C4): 25,6	2800012027280	-
RS5 quattro	331 kW	11/12 → 08/15	; Spannung [V] (C8): 12; Batterie-Kapazität [Ah] (C10): 70; Kälteprüfstrom EN [A] (C9): 720; Länge [mm]: 278; Breite [mm]: 175; Höhe [mm]: 190; Polanordnung (11): 0; Bodenleistenausführung: B13; Gewicht[kg] (C4): 20,3; Batterie (C12): AGM-Batterie (V2); Vorgaben des Fahrzeugherstellers beachten: 1; Fahrzeugausstattung: für Fahrzeuge mit Start-Stopp-Funktion (V1)	2800012006280	-
			; Spannung [V] (C8): 12; Batterie-Kapazität [Ah] (C10): 92; Kälteprüfstrom EN [A] (C9): 850; Länge [mm]: 353; Breite [mm]: 175; Höhe [mm]: 190; Polanordnung (11): 0; Bodenleistenausführung: B13; Gewicht[kg] (C4): 25,8; Batterie (C12): AGM-Batterie (V2); Vorgaben des Fahrzeugherstellers beachten: 1; Fahrzeugausstattung: für Fahrzeuge mit Start-Stopp-Funktion (V1)	2800012008280	-
S5 quattro	245 kW	06/09 → 01/17	; Spannung [V] (C8): 12; Batterie-Kapazität [Ah] (C10): 70; Kälteprüfstrom EN [A] (C9): 650; Länge [mm]: 278; Breite [mm]: 175; Höhe [mm]: 190; Polanordnung (11): 0; Bodenleistenausführung: B13; Gewicht[kg] (C4): 20; Batterie (C12): EFB-Batterie (V3); Vorgaben des Fahrzeugherstellers beachten: 1	2800012001280	-
			; Spannung [V] (C8): 12; Batterie-Kapazität [Ah] (C10): 70; Kälteprüfstrom EN [A] (C9): 720; Länge [mm]: 278; Breite [mm]: 175; Höhe [mm]: 190; Polanordnung (11): 0; Bodenleistenausführung: B13; Gewicht[kg] (C4): 20,3; Batterie (C12): AGM-Batterie (V2); Vorgaben des Fahrzeugherstellers beachten: 1; Fahrzeugausstattung: für Fahrzeuge mit Start-Stopp-Funktion (V1)	2800012006280	-
			Spannung [V] (C8): 12; Batterie-Kapazität [Ah] (C10): 110; Kälteprüfstrom EN [A] (C9): 950; Länge [mm]: 395; Breite [mm]: 175; Höhe [mm]: 190; Polanordnung (11): 0; Bodenleistenausführung: B13; Gewicht[kg] (C4): 25,6	2800012027280	-



AUDI - A5 Cabriolet (F57, F5E) 11/16→

Starterbatterie

2.0 TDI	110 kW	08/17→12/19	; Spannung [V] (C8): 12; Batterie-Kapazität [Ah] (C10): 80; Kälteprüfstrom EN [A] (C9): 800; Länge [mm]: 315; Breite [mm]: 175; Höhe [mm]: 190; Polanordnung (11): 0; Bodenleistenausführung: B13; Gewicht[kg] (C4): 23; Batterie (C12): AGM-Batterie (V2); Vorgaben des Fahrzeugherstellers beachten: 1; Fahrzeugausstattung: für Fahrzeuge mit Start-Stopp-Funktion (V1)	2800012007280	-
2.0 TDI	140 kW	11/16→			
2.0 TDI quattro	140 kW	03/17→			
2.0 TFSI	140 kW	03/17→12/19			
2.0 TFSI	185 kW	03/17→			
2.0 TFSI quattro	185 kW	11/16→			
			; Spannung [V] (C8): 12; Batterie-Kapazität [Ah] (C10): 92; Kälteprüfstrom EN [A] (C9): 850; Länge [mm]: 353; Breite [mm]: 175; Höhe [mm]: 190; Polanordnung (11): 0; Bodenleistenausführung: B13; Gewicht[kg] (C4): 25,8; Batterie (C12): AGM-Batterie (V2); Vorgaben des Fahrzeugherstellers beachten: 1; Fahrzeugausstattung: für Fahrzeuge mit Start-Stopp-Funktion (V1)	2800012008280	-
3.0 TDI	160 kW	03/17→08/18			
3.0 TDI quattro	160 kW	12/16→08/18			
3.0 TDI quattro	210 kW	11/16→			
S5 quattro	260 kW	03/17→			

AUDI - A5 Sportback (8TA) 09/09→01/17

Starterbatterie

1.8 TFSI	106 kW	09/14→01/17			
1.8 TFSI	118 kW	11/09→09/11	; Spannung [V] (C8): 12; Batterie-Kapazität [Ah] (C10): 70; Kälteprüfstrom EN [A] (C9): 650; Länge [mm]: 278; Breite [mm]: 175; Höhe [mm]: 190; Polanordnung (11): 0; Bodenleistenausführung: B13; Gewicht[kg] (C4): 20; Batterie (C12): EFB-Batterie (V3); Vorgaben des Fahrzeugherstellers beachten: 1	2800012001280	-
			; Spannung [V] (C8): 12; Batterie-Kapazität [Ah] (C10): 70; Kälteprüfstrom EN [A] (C9): 720; Länge [mm]: 278; Breite [mm]: 175; Höhe [mm]: 190; Polanordnung (11): 0; Bodenleistenausführung: B13; Gewicht[kg] (C4): 20,3; Batterie (C12): AGM-Batterie (V2); Vorgaben des Fahrzeugherstellers beachten: 1; Fahrzeugausstattung: für Fahrzeuge mit Start-Stopp-Funktion (V1)	2800012006280	-
1.8 TFSI	125 kW	08/11→01/17	; Spannung [V] (C8): 12; Batterie-Kapazität [Ah] (C10): 75; Kälteprüfstrom EN [A] (C9): 730; Länge [mm]: 315; Breite [mm]: 175; Höhe [mm]: 175; Polanordnung (11): 0; Bodenleistenausführung: B13; Gewicht[kg] (C4): 20; Batterie (C12): EFB-Batterie (V3); Vorgaben des Fahrzeugherstellers beachten: 1	2800012005280	-
			; Spannung [V] (C8): 12; Batterie-Kapazität [Ah] (C10): 80; Kälteprüfstrom EN [A] (C9): 800; Länge [mm]: 315; Breite [mm]: 175; Höhe [mm]: 190; Polanordnung (11): 0; Bodenleistenausführung: B13; Gewicht[kg] (C4): 23; Batterie (C12): AGM-Batterie (V2); Vorgaben des Fahrzeugherstellers beachten: 1; Fahrzeugausstattung: für Fahrzeuge mit Start-Stopp-Funktion (V1)	2800012007280	-
			; Spannung [V] (C8): 12; Batterie-Kapazität [Ah] (C10): 92; Kälteprüfstrom EN [A] (C9): 850; Länge [mm]: 353; Breite [mm]: 175; Höhe [mm]: 190; Polanordnung (11): 0; Bodenleistenausführung: B13; Gewicht[kg] (C4): 25,8; Batterie (C12): AGM-Batterie (V2); Vorgaben des Fahrzeugherstellers beachten: 1; Fahrzeugausstattung: für Fahrzeuge mit Start-Stopp-Funktion (V1)	2800012008280	-
1.8 TFSI	130 kW	05/15→01/17			



AUDI - A5 Sportback (8TA) 09/09→01/17

Starterbatterie

2.0 TDI	100 kW	09/09→01/17	; Spannung [V] (C8): 12; Batterie-Kapazität [Ah] (C10): 70; Kälteprüfstrom EN [A] (C9): 650; Länge [mm]: 278; Breite [mm]: 175; Höhe [mm]: 190; Polanordnung (11): 0; Bodenleistenausführung: B13; Gewicht[kg] (C4): 20; Batterie (C12): EFB-Batterie (V3); Vorgaben des Fahrzeugherstellers beachten: 1	2800012001280	-
			; Spannung [V] (C8): 12; Batterie-Kapazität [Ah] (C10): 70; Kälteprüfstrom EN [A] (C9): 720; Länge [mm]: 278; Breite [mm]: 175; Höhe [mm]: 190; Polanordnung (11): 0; Bodenleistenausführung: B13; Gewicht[kg] (C4): 20,3; Batterie (C12): AGM-Batterie (V2); Vorgaben des Fahrzeugherstellers beachten: 1; Fahrzeugausstattung: für Fahrzeuge mit Start-Stopp-Funktion (V1)	2800012006280	-
			Spannung [V] (C8): 12; Batterie-Kapazität [Ah] (C10): 80; Kälteprüfstrom EN [A] (C9): 750; Länge [mm]: 278; Breite [mm]: 175; Höhe [mm]: 190; Polanordnung (11): 0; Bodenleistenausführung: B13; Gewicht[kg] (C4): 18,1	2800012023280	-
2.0 TDI	105 kW	09/09→01/17	; Spannung [V] (C8): 12; Batterie-Kapazität [Ah] (C10): 70; Kälteprüfstrom EN [A] (C9): 650; Länge [mm]: 278; Breite [mm]: 175; Höhe [mm]: 190; Polanordnung (11): 0; Bodenleistenausführung: B13; Gewicht[kg] (C4): 20; Batterie (C12): EFB-Batterie (V3); Vorgaben des Fahrzeugherstellers beachten: 1	2800012001280	-
			; Spannung [V] (C8): 12; Batterie-Kapazität [Ah] (C10): 70; Kälteprüfstrom EN [A] (C9): 720; Länge [mm]: 278; Breite [mm]: 175; Höhe [mm]: 190; Polanordnung (11): 0; Bodenleistenausführung: B13; Gewicht[kg] (C4): 20,3; Batterie (C12): AGM-Batterie (V2); Vorgaben des Fahrzeugherstellers beachten: 1; Fahrzeugausstattung: für Fahrzeuge mit Start-Stopp-Funktion (V1)	2800012006280	-
			; Spannung [V] (C8): 12; Batterie-Kapazität [Ah] (C10): 75; Kälteprüfstrom EN [A] (C9): 730; Länge [mm]: 315; Breite [mm]: 175; Höhe [mm]: 175; Polanordnung (11): 0; Bodenleistenausführung: B13; Gewicht[kg] (C4): 20; Batterie (C12): EFB-Batterie (V3); Vorgaben des Fahrzeugherstellers beachten: 1	2800012005280	-
2.0 TDI	110 kW	05/13→01/17	; Spannung [V] (C8): 12; Batterie-Kapazität [Ah] (C10): 80; Kälteprüfstrom EN [A] (C9): 800; Länge [mm]: 315; Breite [mm]: 175; Höhe [mm]: 190; Polanordnung (11): 0; Bodenleistenausführung: B13; Gewicht[kg] (C4): 23; Batterie (C12): AGM-Batterie (V2); Vorgaben des Fahrzeugherstellers beachten: 1; Fahrzeugausstattung: für Fahrzeuge mit Start-Stopp-Funktion (V1)	2800012007280	-
			; Spannung [V] (C8): 12; Batterie-Kapazität [Ah] (C10): 92; Kälteprüfstrom EN [A] (C9): 850; Länge [mm]: 353; Breite [mm]: 175; Höhe [mm]: 190; Polanordnung (11): 0; Bodenleistenausführung: B13; Gewicht[kg] (C4): 25,8; Batterie (C12): AGM-Batterie (V2); Vorgaben des Fahrzeugherstellers beachten: 1; Fahrzeugausstattung: für Fahrzeuge mit Start-Stopp-Funktion (V1)	2800012008280	-



AUDI - A5 Sportback (8TA) 09/09→01/17

Starterbatterie

2.0 TDI	120 kW	09/09→01/17	; Spannung [V] (C8): 12; Batterie-Kapazität [Ah] (C10): 70; Kälteprüfstrom EN [A] (C9): 650; Länge [mm]: 278; Breite [mm]: 175; Höhe [mm]: 190; Polanordnung (11): 0; Bodenleistenausführung: B13; Gewicht[kg] (C4): 20; Batterie (C12): EFB-Batterie (V3); Vorgaben des Fahrzeugherstellers beachten: 1	2800012001280	-
			; Spannung [V] (C8): 12; Batterie-Kapazität [Ah] (C10): 70; Kälteprüfstrom EN [A] (C9): 720; Länge [mm]: 278; Breite [mm]: 175; Höhe [mm]: 190; Polanordnung (11): 0; Bodenleistenausführung: B13; Gewicht[kg] (C4): 20,3; Batterie (C12): AGM-Batterie (V2); Vorgaben des Fahrzeugherstellers beachten: 1; Fahrzeugausstattung: für Fahrzeuge mit Start-Stopp-Funktion (VI)	2800012006280	-
2.0 TDI	125 kW	09/09→03/12	; Spannung [V] (C8): 12; Batterie-Kapazität [Ah] (C10): 70; Kälteprüfstrom EN [A] (C9): 650; Länge [mm]: 278; Breite [mm]: 175; Höhe [mm]: 190; Polanordnung (11): 0; Bodenleistenausführung: B13; Gewicht[kg] (C4): 20; Batterie (C12): EFB-Batterie (V3); Vorgaben des Fahrzeugherstellers beachten: 1	2800012001280	-
			; Spannung [V] (C8): 12; Batterie-Kapazität [Ah] (C10): 70; Kälteprüfstrom EN [A] (C9): 720; Länge [mm]: 278; Breite [mm]: 175; Höhe [mm]: 190; Polanordnung (11): 0; Bodenleistenausführung: B13; Gewicht[kg] (C4): 20,3; Batterie (C12): AGM-Batterie (V2); Vorgaben des Fahrzeugherstellers beachten: 1; Fahrzeugausstattung: für Fahrzeuge mit Start-Stopp-Funktion (VI)	2800012006280	-
			; Spannung [V] (C8): 12; Batterie-Kapazität [Ah] (C10): 92; Kälteprüfstrom EN [A] (C9): 850; Länge [mm]: 353; Breite [mm]: 175; Höhe [mm]: 190; Polanordnung (11): 0; Bodenleistenausführung: B13; Gewicht[kg] (C4): 25,8; Batterie (C12): AGM-Batterie (V2); Vorgaben des Fahrzeugherstellers beachten: 1; Fahrzeugausstattung: für Fahrzeuge mit Start-Stopp-Funktion (VI)	2800012008280	-
2.0 TDI	130 kW	10/11→01/17	; Spannung [V] (C8): 12; Batterie-Kapazität [Ah] (C10): 75; Kälteprüfstrom EN [A] (C9): 730; Länge [mm]: 315; Breite [mm]: 175; Höhe [mm]: 175; Polanordnung (11): 0; Bodenleistenausführung: B13; Gewicht[kg] (C4): 20; Batterie (C12): EFB-Batterie (V3); Vorgaben des Fahrzeugherstellers beachten: 1	2800012005280	-
			; Spannung [V] (C8): 12; Batterie-Kapazität [Ah] (C10): 80; Kälteprüfstrom EN [A] (C9): 800; Länge [mm]: 315; Breite [mm]: 175; Höhe [mm]: 190; Polanordnung (11): 0; Bodenleistenausführung: B13; Gewicht[kg] (C4): 23; Batterie (C12): AGM-Batterie (V2); Vorgaben des Fahrzeugherstellers beachten: 1; Fahrzeugausstattung: für Fahrzeuge mit Start-Stopp-Funktion (VI)	2800012007280	-
			; Spannung [V] (C8): 12; Batterie-Kapazität [Ah] (C10): 92; Kälteprüfstrom EN [A] (C9): 850; Länge [mm]: 353; Breite [mm]: 175; Höhe [mm]: 190; Polanordnung (11): 0; Bodenleistenausführung: B13; Gewicht[kg] (C4): 25,8; Batterie (C12): AGM-Batterie (V2); Vorgaben des Fahrzeugherstellers beachten: 1; Fahrzeugausstattung: für Fahrzeuge mit Start-Stopp-Funktion (VI)	2800012008280	-



AUDI - A5 Sportback (8TA) 09/09→01/17

Starterbatterie

Motor	Power	Period	Notes	Part Number
2.0 TDI	140 kW	09/13→01/17	; Spannung [V] (C8): 12; Batterie-Kapazität [Ah] (C10): 60; Kälteprüfstrom EN [A] (C9): 560; Länge [mm]: 242; Breite [mm]: 175; Höhe [mm]: 190; Polanordnung (11): 0; Bodenleistenausführung: B13; Gewicht[kg] (C4): 17; Batterie (C12): EFB-Batterie (V3); Vorgaben des Fahrzeugherstellers beachten: 1	2800012000280
			; Spannung [V] (C8): 12; Batterie-Kapazität [Ah] (C10): 70; Kälteprüfstrom EN [A] (C9): 650; Länge [mm]: 278; Breite [mm]: 175; Höhe [mm]: 190; Polanordnung (11): 0; Bodenleistenausführung: B13; Gewicht[kg] (C4): 20; Batterie (C12): EFB-Batterie (V3); Vorgaben des Fahrzeugherstellers beachten: 1	2800012001280
			; Spannung [V] (C8): 12; Batterie-Kapazität [Ah] (C10): 70; Kälteprüfstrom EN [A] (C9): 720; Länge [mm]: 278; Breite [mm]: 175; Höhe [mm]: 190; Polanordnung (11): 0; Bodenleistenausführung: B13; Gewicht[kg] (C4): 20,3; Batterie (C12): AGM-Batterie (V2); Vorgaben des Fahrzeugherstellers beachten: 1; Fahrzeugausstattung: für Fahrzeuge mit Start-Stopp-Funktion (V1)	2800012006280
			; Spannung [V] (C8): 12; Batterie-Kapazität [Ah] (C10): 80; Kälteprüfstrom EN [A] (C9): 800; Länge [mm]: 315; Breite [mm]: 175; Höhe [mm]: 190; Polanordnung (11): 0; Bodenleistenausführung: B13; Gewicht[kg] (C4): 23; Batterie (C12): AGM-Batterie (V2); Vorgaben des Fahrzeugherstellers beachten: 1; Fahrzeugausstattung: für Fahrzeuge mit Start-Stopp-Funktion (V1)	2800012007280
			; Spannung [V] (C8): 12; Batterie-Kapazität [Ah] (C10): 92; Kälteprüfstrom EN [A] (C9): 850; Länge [mm]: 353; Breite [mm]: 175; Höhe [mm]: 190; Polanordnung (11): 0; Bodenleistenausführung: B13; Gewicht[kg] (C4): 25,8; Batterie (C12): AGM-Batterie (V2); Vorgaben des Fahrzeugherstellers beachten: 1; Fahrzeugausstattung: für Fahrzeuge mit Start-Stopp-Funktion (V1)	2800012008280
2.0 TDI quattro	125 kW	09/09→03/12	; Spannung [V] (C8): 12; Batterie-Kapazität [Ah] (C10): 70; Kälteprüfstrom EN [A] (C9): 650; Länge [mm]: 278; Breite [mm]: 175; Höhe [mm]: 190; Polanordnung (11): 0; Bodenleistenausführung: B13; Gewicht[kg] (C4): 20; Batterie (C12): EFB-Batterie (V3); Vorgaben des Fahrzeugherstellers beachten: 1	2800012001280
			; Spannung [V] (C8): 12; Batterie-Kapazität [Ah] (C10): 70; Kälteprüfstrom EN [A] (C9): 720; Länge [mm]: 278; Breite [mm]: 175; Höhe [mm]: 190; Polanordnung (11): 0; Bodenleistenausführung: B13; Gewicht[kg] (C4): 20,3; Batterie (C12): AGM-Batterie (V2); Vorgaben des Fahrzeugherstellers beachten: 1; Fahrzeugausstattung: für Fahrzeuge mit Start-Stopp-Funktion (V1)	2800012006280
			; Spannung [V] (C8): 12; Batterie-Kapazität [Ah] (C10): 92; Kälteprüfstrom EN [A] (C9): 850; Länge [mm]: 353; Breite [mm]: 175; Höhe [mm]: 190; Polanordnung (11): 0; Bodenleistenausführung: B13; Gewicht[kg] (C4): 25,8; Batterie (C12): AGM-Batterie (V2); Vorgaben des Fahrzeugherstellers beachten: 1; Fahrzeugausstattung: für Fahrzeuge mit Start-Stopp-Funktion (V1)	2800012008280



AUDI - A5 Sportback (8TA) 09/09→01/17

Starterbatterie

2.0 TDI quattro	130 kW	12/11→01/17	; Spannung [V] (C8): 12; Batterie-Kapazität [Ah] (C10): 75; Kälteprüfstrom EN [A] (C9): 730; Länge [mm]: 315; Breite [mm]: 175; Höhe [mm]: 175; Polanordnung (11): 0; Bodenleistenausführung: B13; Gewicht[kg] (C4): 20; Batterie (C12): EFB-Batterie (V3); Vorgaben des Fahrzeugherstellers beachten: 1	2800012005280	-
			; Spannung [V] (C8): 12; Batterie-Kapazität [Ah] (C10): 80; Kälteprüfstrom EN [A] (C9): 800; Länge [mm]: 315; Breite [mm]: 175; Höhe [mm]: 190; Polanordnung (11): 0; Bodenleistenausführung: B13; Gewicht[kg] (C4): 23; Batterie (C12): AGM-Batterie (V2); Vorgaben des Fahrzeugherstellers beachten: 1; Fahrzeugausstattung: für Fahrzeuge mit Start-Stopp-Funktion (V1)	2800012007280	-
			; Spannung [V] (C8): 12; Batterie-Kapazität [Ah] (C10): 92; Kälteprüfstrom EN [A] (C9): 850; Länge [mm]: 353; Breite [mm]: 175; Höhe [mm]: 190; Polanordnung (11): 0; Bodenleistenausführung: B13; Gewicht[kg] (C4): 25,8; Batterie (C12): AGM-Batterie (V2); Vorgaben des Fahrzeugherstellers beachten: 1; Fahrzeugausstattung: für Fahrzeuge mit Start-Stopp-Funktion (V1)	2800012008280	-
2.0 TDI quattro	140 kW	09/13→01/17	; Spannung [V] (C8): 12; Batterie-Kapazität [Ah] (C10): 60; Kälteprüfstrom EN [A] (C9): 560; Länge [mm]: 242; Breite [mm]: 175; Höhe [mm]: 190; Polanordnung (11): 0; Bodenleistenausführung: B13; Gewicht[kg] (C4): 17; Batterie (C12): EFB-Batterie (V3); Vorgaben des Fahrzeugherstellers beachten: 1	2800012000280	-
			; Spannung [V] (C8): 12; Batterie-Kapazität [Ah] (C10): 70; Kälteprüfstrom EN [A] (C9): 650; Länge [mm]: 278; Breite [mm]: 175; Höhe [mm]: 190; Polanordnung (11): 0; Bodenleistenausführung: B13; Gewicht[kg] (C4): 20; Batterie (C12): EFB-Batterie (V3); Vorgaben des Fahrzeugherstellers beachten: 1	2800012001280	-
			; Spannung [V] (C8): 12; Batterie-Kapazität [Ah] (C10): 70; Kälteprüfstrom EN [A] (C9): 720; Länge [mm]: 278; Breite [mm]: 175; Höhe [mm]: 190; Polanordnung (11): 0; Bodenleistenausführung: B13; Gewicht[kg] (C4): 20,3; Batterie (C12): AGM-Batterie (V2); Vorgaben des Fahrzeugherstellers beachten: 1; Fahrzeugausstattung: für Fahrzeuge mit Start-Stopp-Funktion (V1)	2800012006280	-
			; Spannung [V] (C8): 12; Batterie-Kapazität [Ah] (C10): 80; Kälteprüfstrom EN [A] (C9): 800; Länge [mm]: 315; Breite [mm]: 175; Höhe [mm]: 190; Polanordnung (11): 0; Bodenleistenausführung: B13; Gewicht[kg] (C4): 23; Batterie (C12): AGM-Batterie (V2); Vorgaben des Fahrzeugherstellers beachten: 1; Fahrzeugausstattung: für Fahrzeuge mit Start-Stopp-Funktion (V1)	2800012007280	-
			; Spannung [V] (C8): 12; Batterie-Kapazität [Ah] (C10): 92; Kälteprüfstrom EN [A] (C9): 850; Länge [mm]: 353; Breite [mm]: 175; Höhe [mm]: 190; Polanordnung (11): 0; Bodenleistenausführung: B13; Gewicht[kg] (C4): 25,8; Batterie (C12): AGM-Batterie (V2); Vorgaben des Fahrzeugherstellers beachten: 1; Fahrzeugausstattung: für Fahrzeuge mit Start-Stopp-Funktion (V1)	2800012008280	-



AUDI - A5 Sportback (8TA) 09/09→01/17

Starterbatterie

2.0 TFSI	132 kW	09/09→06/14	; Spannung [V] (C8): 12; Batterie-Kapazität [Ah] (C10): 70; Kälteprüfstrom EN [A] (C9): 650; Länge [mm]: 278; Breite [mm]: 175; Höhe [mm]: 190; Polanordnung (11): 0; Bodenleistenausführung: B13; Gewicht[kg] (C4): 20; Batterie (C12): EFB-Batterie (V3); Vorgaben des Fahrzeugherstellers beachten: 1	2800012001280	-
2.0 TFSI	155 kW	09/09→11/13	; Spannung [V] (C8): 12; Batterie-Kapazität [Ah] (C10): 70; Kälteprüfstrom EN [A] (C9): 720; Länge [mm]: 278; Breite [mm]: 175; Höhe [mm]: 190; Polanordnung (11): 0; Bodenleistenausführung: B13; Gewicht[kg] (C4): 20,3; Batterie (C12): AGM-Batterie (V2); Vorgaben des Fahrzeugherstellers beachten: 1; Fahrzeugausstattung: für Fahrzeuge mit Start-Stopp-Funktion (V1)	2800012006280	-
			; Spannung [V] (C8): 12; Batterie-Kapazität [Ah] (C10): 92; Kälteprüfstrom EN [A] (C9): 850; Länge [mm]: 353; Breite [mm]: 175; Höhe [mm]: 190; Polanordnung (11): 0; Bodenleistenausführung: B13; Gewicht[kg] (C4): 25,8; Batterie (C12): AGM-Batterie (V2); Vorgaben des Fahrzeugherstellers beachten: 1; Fahrzeugausstattung: für Fahrzeuge mit Start-Stopp-Funktion (V1)	2800012008280	-
2.0 TFSI	165 kW	05/13→05/16	; Spannung [V] (C8): 12; Batterie-Kapazität [Ah] (C10): 75; Kälteprüfstrom EN [A] (C9): 730; Länge [mm]: 315; Breite [mm]: 175; Höhe [mm]: 175; Polanordnung (11): 0; Bodenleistenausführung: B13; Gewicht[kg] (C4): 20; Batterie (C12): EFB-Batterie (V3); Vorgaben des Fahrzeugherstellers beachten: 1	2800012005280	-
			; Spannung [V] (C8): 12; Batterie-Kapazität [Ah] (C10): 80; Kälteprüfstrom EN [A] (C9): 800; Länge [mm]: 315; Breite [mm]: 175; Höhe [mm]: 190; Polanordnung (11): 0; Bodenleistenausführung: B13; Gewicht[kg] (C4): 23; Batterie (C12): AGM-Batterie (V2); Vorgaben des Fahrzeugherstellers beachten: 1; Fahrzeugausstattung: für Fahrzeuge mit Start-Stopp-Funktion (V1)	2800012007280	-
			; Spannung [V] (C8): 12; Batterie-Kapazität [Ah] (C10): 92; Kälteprüfstrom EN [A] (C9): 850; Länge [mm]: 353; Breite [mm]: 175; Höhe [mm]: 190; Polanordnung (11): 0; Bodenleistenausführung: B13; Gewicht[kg] (C4): 25,8; Batterie (C12): AGM-Batterie (V2); Vorgaben des Fahrzeugherstellers beachten: 1; Fahrzeugausstattung: für Fahrzeuge mit Start-Stopp-Funktion (V1)	2800012008280	-
2.0 TFSI	169 kW	08/15→01/17	; Spannung [V] (C8): 12; Batterie-Kapazität [Ah] (C10): 80; Kälteprüfstrom EN [A] (C9): 800; Länge [mm]: 315; Breite [mm]: 175; Höhe [mm]: 190; Polanordnung (11): 0; Bodenleistenausführung: B13; Gewicht[kg] (C4): 23; Batterie (C12): AGM-Batterie (V2); Vorgaben des Fahrzeugherstellers beachten: 1; Fahrzeugausstattung: für Fahrzeuge mit Start-Stopp-Funktion (V1)	2800012007280	-
			; Spannung [V] (C8): 12; Batterie-Kapazität [Ah] (C10): 92; Kälteprüfstrom EN [A] (C9): 850; Länge [mm]: 353; Breite [mm]: 175; Höhe [mm]: 190; Polanordnung (11): 0; Bodenleistenausführung: B13; Gewicht[kg] (C4): 25,8; Batterie (C12): AGM-Batterie (V2); Vorgaben des Fahrzeugherstellers beachten: 1; Fahrzeugausstattung: für Fahrzeuge mit Start-Stopp-Funktion (V1)	2800012008280	-



AUDI - A5 Sportback (8TA) 09/09→01/17

Starterbatterie

2.0 TFSI quattro	155 kW	09/09→01/17	; Spannung [V] (C8): 12; Batterie-Kapazität [Ah] (C10): 70; Kälteprüfstrom EN [A] (C9): 650; Länge [mm]: 278; Breite [mm]: 175; Höhe [mm]: 190; Polanordnung (11): 0; Bodenleistenausführung: B13; Gewicht[kg] (C4): 20; Batterie (C12): EFB-Batterie (V3); Vorgaben des Fahrzeugherstellers beachten: 1	2800012001280	-
			; Spannung [V] (C8): 12; Batterie-Kapazität [Ah] (C10): 70; Kälteprüfstrom EN [A] (C9): 720; Länge [mm]: 278; Breite [mm]: 175; Höhe [mm]: 190; Polanordnung (11): 0; Bodenleistenausführung: B13; Gewicht[kg] (C4): 20,3; Batterie (C12): AGM-Batterie (V2); Vorgaben des Fahrzeugherstellers beachten: 1; Fahrzeugausstattung: für Fahrzeuge mit Start-Stopp-Funktion (V1)	2800012006280	-
			; Spannung [V] (C8): 12; Batterie-Kapazität [Ah] (C10): 92; Kälteprüfstrom EN [A] (C9): 850; Länge [mm]: 353; Breite [mm]: 175; Höhe [mm]: 190; Polanordnung (11): 0; Bodenleistenausführung: B13; Gewicht[kg] (C4): 25,8; Batterie (C12): AGM-Batterie (V2); Vorgaben des Fahrzeugherstellers beachten: 1; Fahrzeugausstattung: für Fahrzeuge mit Start-Stopp-Funktion (V1)	2800012008280	-
2.0 TFSI quattro	165 kW	05/13→05/16	; Spannung [V] (C8): 12; Batterie-Kapazität [Ah] (C10): 75; Kälteprüfstrom EN [A] (C9): 730; Länge [mm]: 315; Breite [mm]: 175; Höhe [mm]: 175; Polanordnung (11): 0; Bodenleistenausführung: B13; Gewicht[kg] (C4): 20; Batterie (C12): EFB-Batterie (V3); Vorgaben des Fahrzeugherstellers beachten: 1	2800012005280	-
			; Spannung [V] (C8): 12; Batterie-Kapazität [Ah] (C10): 80; Kälteprüfstrom EN [A] (C9): 800; Länge [mm]: 315; Breite [mm]: 175; Höhe [mm]: 190; Polanordnung (11): 0; Bodenleistenausführung: B13; Gewicht[kg] (C4): 23; Batterie (C12): AGM-Batterie (V2); Vorgaben des Fahrzeugherstellers beachten: 1; Fahrzeugausstattung: für Fahrzeuge mit Start-Stopp-Funktion (V1)	2800012007280	-
			; Spannung [V] (C8): 12; Batterie-Kapazität [Ah] (C10): 92; Kälteprüfstrom EN [A] (C9): 850; Länge [mm]: 353; Breite [mm]: 175; Höhe [mm]: 190; Polanordnung (11): 0; Bodenleistenausführung: B13; Gewicht[kg] (C4): 25,8; Batterie (C12): AGM-Batterie (V2); Vorgaben des Fahrzeugherstellers beachten: 1; Fahrzeugausstattung: für Fahrzeuge mit Start-Stopp-Funktion (V1)	2800012008280	-
2.0 TFSI quattro	169 kW	08/15→01/17	; Spannung [V] (C8): 12; Batterie-Kapazität [Ah] (C10): 80; Kälteprüfstrom EN [A] (C9): 800; Länge [mm]: 315; Breite [mm]: 175; Höhe [mm]: 190; Polanordnung (11): 0; Bodenleistenausführung: B13; Gewicht[kg] (C4): 23; Batterie (C12): AGM-Batterie (V2); Vorgaben des Fahrzeugherstellers beachten: 1; Fahrzeugausstattung: für Fahrzeuge mit Start-Stopp-Funktion (V1)	2800012007280	-
			; Spannung [V] (C8): 12; Batterie-Kapazität [Ah] (C10): 92; Kälteprüfstrom EN [A] (C9): 850; Länge [mm]: 353; Breite [mm]: 175; Höhe [mm]: 190; Polanordnung (11): 0; Bodenleistenausführung: B13; Gewicht[kg] (C4): 25,8; Batterie (C12): AGM-Batterie (V2); Vorgaben des Fahrzeugherstellers beachten: 1; Fahrzeugausstattung: für Fahrzeuge mit Start-Stopp-Funktion (V1)	2800012008280	-



AUDI - A5 Sportback (8TA) 09/09→01/17

Starterbatterie

2.7 TDI	120 kW	09/09→03/12	; Spannung [V] (C8): 12; Batterie-Kapazität [Ah] (C10): 70; Kälteprüfstrom EN [A] (C9): 650; Länge [mm]: 278; Breite [mm]: 175; Höhe [mm]: 190; Polanordnung (11): 0; Bodenleistenausführung: B13; Gewicht[kg] (C4): 20; Batterie (C12): EFB-Batterie (V3); Vorgaben des Fahrzeugherstellers beachten: 1	2800012001280	-
			; Spannung [V] (C8): 12; Batterie-Kapazität [Ah] (C10): 70; Kälteprüfstrom EN [A] (C9): 720; Länge [mm]: 278; Breite [mm]: 175; Höhe [mm]: 190; Polanordnung (11): 0; Bodenleistenausführung: B13; Gewicht[kg] (C4): 20,3; Batterie (C12): AGM-Batterie (V2); Vorgaben des Fahrzeugherstellers beachten: 1; Fahrzeugausstattung: für Fahrzeuge mit Start-Stopp-Funktion (VI)	2800012006280	-
2.7 TDI	140 kW	09/09→03/12	; Spannung [V] (C8): 12; Batterie-Kapazität [Ah] (C10): 70; Kälteprüfstrom EN [A] (C9): 650; Länge [mm]: 278; Breite [mm]: 175; Höhe [mm]: 190; Polanordnung (11): 0; Bodenleistenausführung: B13; Gewicht[kg] (C4): 20; Batterie (C12): EFB-Batterie (V3); Vorgaben des Fahrzeugherstellers beachten: 1	2800012001280	-
			; Spannung [V] (C8): 12; Batterie-Kapazität [Ah] (C10): 75; Kälteprüfstrom EN [A] (C9): 730; Länge [mm]: 315; Breite [mm]: 175; Höhe [mm]: 175; Polanordnung (11): 0; Bodenleistenausführung: B13; Gewicht[kg] (C4): 20; Batterie (C12): EFB-Batterie (V3); Vorgaben des Fahrzeugherstellers beachten: 1	2800012005280	-
			; Spannung [V] (C8): 12; Batterie-Kapazität [Ah] (C10): 70; Kälteprüfstrom EN [A] (C9): 720; Länge [mm]: 278; Breite [mm]: 175; Höhe [mm]: 190; Polanordnung (11): 0; Bodenleistenausführung: B13; Gewicht[kg] (C4): 20,3; Batterie (C12): AGM-Batterie (V2); Vorgaben des Fahrzeugherstellers beachten: 1; Fahrzeugausstattung: für Fahrzeuge mit Start-Stopp-Funktion (VI)	2800012006280	-
			; Spannung [V] (C8): 12; Batterie-Kapazität [Ah] (C10): 80; Kälteprüfstrom EN [A] (C9): 800; Länge [mm]: 315; Breite [mm]: 175; Höhe [mm]: 190; Polanordnung (11): 0; Bodenleistenausführung: B13; Gewicht[kg] (C4): 23; Batterie (C12): AGM-Batterie (V2); Vorgaben des Fahrzeugherstellers beachten: 1; Fahrzeugausstattung: für Fahrzeuge mit Start-Stopp-Funktion (VI)	2800012007280	-
3.0 TDI	150 kW	10/11→01/17	; Spannung [V] (C8): 12; Batterie-Kapazität [Ah] (C10): 75; Kälteprüfstrom EN [A] (C9): 730; Länge [mm]: 315; Breite [mm]: 175; Höhe [mm]: 175; Polanordnung (11): 0; Bodenleistenausführung: B13; Gewicht[kg] (C4): 20; Batterie (C12): EFB-Batterie (V3); Vorgaben des Fahrzeugherstellers beachten: 1	2800012005280	-
			; Spannung [V] (C8): 12; Batterie-Kapazität [Ah] (C10): 80; Kälteprüfstrom EN [A] (C9): 800; Länge [mm]: 315; Breite [mm]: 175; Höhe [mm]: 190; Polanordnung (11): 0; Bodenleistenausführung: B13; Gewicht[kg] (C4): 23; Batterie (C12): AGM-Batterie (V2); Vorgaben des Fahrzeugherstellers beachten: 1; Fahrzeugausstattung: für Fahrzeuge mit Start-Stopp-Funktion (VI)	2800012007280	-
			; Spannung [V] (C8): 12; Batterie-Kapazität [Ah] (C10): 92; Kälteprüfstrom EN [A] (C9): 850; Länge [mm]: 353; Breite [mm]: 175; Höhe [mm]: 190; Polanordnung (11): 0; Bodenleistenausführung: B13; Gewicht[kg] (C4): 25,8; Batterie (C12): AGM-Batterie (V2); Vorgaben des Fahrzeugherstellers beachten: 1; Fahrzeugausstattung: für Fahrzeuge mit Start-Stopp-Funktion (VI)	2800012008280	-
3.0 TDI quattro	160 kW	05/15→01/17	;	2800012008280	-



AUDI - A5 Sportback (8TA) 09/09→01/17

Starterbatterie

3.0 TDI quattro	176 kW	09/09→03/12	; Spannung [V] (C8): 12; Batterie-Kapazität [Ah] (C10): 95; Kälteprüfstrom EN [A] (C9): 800; Länge [mm]: 353; Breite [mm]: 175; Höhe [mm]: 190; Polanordnung (11): 0; Bodenleistenausführung: B13; Gewicht[kg] (C4): 25,1; Batterie (C12): EFB-Batterie (V3); Vorgaben des Fahrzeugherstellers beachten: 1	2800012003280	-
			; Spannung [V] (C8): 12; Batterie-Kapazität [Ah] (C10): 92; Kälteprüfstrom EN [A] (C9): 850; Länge [mm]: 353; Breite [mm]: 175; Höhe [mm]: 190; Polanordnung (11): 0; Bodenleistenausführung: B13; Gewicht[kg] (C4): 25,8; Batterie (C12): AGM-Batterie (V2); Vorgaben des Fahrzeugherstellers beachten: 1; Fahrzeugausstattung: für Fahrzeuge mit Start-Stopp-Funktion (V1)	2800012008280	-
			Spannung [V] (C8): 12; Batterie-Kapazität [Ah] (C10): 110; Kälteprüfstrom EN [A] (C9): 950; Länge [mm]: 395; Breite [mm]: 175; Höhe [mm]: 190; Polanordnung (11): 0; Bodenleistenausführung: B13; Gewicht[kg] (C4): 25,6	2800012027280	-
3.0 TDI quattro	180 kW	10/11→01/17	; Spannung [V] (C8): 12; Batterie-Kapazität [Ah] (C10): 75; Kälteprüfstrom EN [A] (C9): 730; Länge [mm]: 315; Breite [mm]: 175; Höhe [mm]: 175; Polanordnung (11): 0; Bodenleistenausführung: B13; Gewicht[kg] (C4): 20; Batterie (C12): EFB-Batterie (V3); Vorgaben des Fahrzeugherstellers beachten: 1	2800012005280	-
3.0 TFSI quattro	200 kW	12/11→01/17	; Spannung [V] (C8): 12; Batterie-Kapazität [Ah] (C10): 80; Kälteprüfstrom EN [A] (C9): 800; Länge [mm]: 315; Breite [mm]: 175; Höhe [mm]: 190; Polanordnung (11): 0; Bodenleistenausführung: B13; Gewicht[kg] (C4): 23; Batterie (C12): AGM-Batterie (V2); Vorgaben des Fahrzeugherstellers beachten: 1; Fahrzeugausstattung: für Fahrzeuge mit Start-Stopp-Funktion (V1)	2800012007280	-
			; Spannung [V] (C8): 12; Batterie-Kapazität [Ah] (C10): 92; Kälteprüfstrom EN [A] (C9): 850; Länge [mm]: 353; Breite [mm]: 175; Höhe [mm]: 190; Polanordnung (11): 0; Bodenleistenausführung: B13; Gewicht[kg] (C4): 25,8; Batterie (C12): AGM-Batterie (V2); Vorgaben des Fahrzeugherstellers beachten: 1; Fahrzeugausstattung: für Fahrzeuge mit Start-Stopp-Funktion (V1)	2800012008280	-



AUDI - A5 Sportback (8TA) 09/09→01/17

Starterbatterie

3.2 FSI quattro	195 kW	09/09→03/12	; Spannung [V] (C8): 12; Batterie-Kapazität [Ah] (C10): 70; Kälteprüfstrom EN [A] (C9): 650; Länge [mm]: 278; Breite [mm]: 175; Höhe [mm]: 190; Polanordnung (11): 0; Bodenleistenausführung: B13; Gewicht[kg] (C4): 20; Batterie (C12): EFB-Batterie (V3); Vorgaben des Fahrzeugherstellers beachten: 1	2800012001280	-
			; Spannung [V] (C8): 12; Batterie-Kapazität [Ah] (C10): 75; Kälteprüfstrom EN [A] (C9): 730; Länge [mm]: 315; Breite [mm]: 175; Höhe [mm]: 175; Polanordnung (11): 0; Bodenleistenausführung: B13; Gewicht[kg] (C4): 20; Batterie (C12): EFB-Batterie (V3); Vorgaben des Fahrzeugherstellers beachten: 1	2800012005280	-
			; Spannung [V] (C8): 12; Batterie-Kapazität [Ah] (C10): 70; Kälteprüfstrom EN [A] (C9): 720; Länge [mm]: 278; Breite [mm]: 175; Höhe [mm]: 190; Polanordnung (11): 0; Bodenleistenausführung: B13; Gewicht[kg] (C4): 20,3; Batterie (C12): AGM-Batterie (V2); Vorgaben des Fahrzeugherstellers beachten: 1; Fahrzeugausstattung: für Fahrzeuge mit Start-Stopp-Funktion (V1)	2800012006280	-
			; Spannung [V] (C8): 12; Batterie-Kapazität [Ah] (C10): 80; Kälteprüfstrom EN [A] (C9): 800; Länge [mm]: 315; Breite [mm]: 175; Höhe [mm]: 190; Polanordnung (11): 0; Bodenleistenausführung: B13; Gewicht[kg] (C4): 23; Batterie (C12): AGM-Batterie (V2); Vorgaben des Fahrzeugherstellers beachten: 1; Fahrzeugausstattung: für Fahrzeuge mit Start-Stopp-Funktion (V1)	2800012007280	-
S5 quattro	245 kW	01/10→01/17	; Spannung [V] (C8): 12; Batterie-Kapazität [Ah] (C10): 70; Kälteprüfstrom EN [A] (C9): 650; Länge [mm]: 278; Breite [mm]: 175; Höhe [mm]: 190; Polanordnung (11): 0; Bodenleistenausführung: B13; Gewicht[kg] (C4): 20; Batterie (C12): EFB-Batterie (V3); Vorgaben des Fahrzeugherstellers beachten: 1	2800012001280	-
			; Spannung [V] (C8): 12; Batterie-Kapazität [Ah] (C10): 70; Kälteprüfstrom EN [A] (C9): 720; Länge [mm]: 278; Breite [mm]: 175; Höhe [mm]: 190; Polanordnung (11): 0; Bodenleistenausführung: B13; Gewicht[kg] (C4): 20,3; Batterie (C12): AGM-Batterie (V2); Vorgaben des Fahrzeugherstellers beachten: 1; Fahrzeugausstattung: für Fahrzeuge mit Start-Stopp-Funktion (V1)	2800012006280	-
			; Spannung [V] (C8): 12; Batterie-Kapazität [Ah] (C10): 80; Kälteprüfstrom EN [A] (C9): 800; Länge [mm]: 315; Breite [mm]: 175; Höhe [mm]: 190; Polanordnung (11): 0; Bodenleistenausführung: B13; Gewicht[kg] (C4): 23; Batterie (C12): AGM-Batterie (V2); Vorgaben des Fahrzeugherstellers beachten: 1; Fahrzeugausstattung: für Fahrzeuge mit Start-Stopp-Funktion (V1)	2800012007280	-
			; Spannung [V] (C8): 12; Batterie-Kapazität [Ah] (C10): 92; Kälteprüfstrom EN [A] (C9): 850; Länge [mm]: 353; Breite [mm]: 175; Höhe [mm]: 190; Polanordnung (11): 0; Bodenleistenausführung: B13; Gewicht[kg] (C4): 25,8; Batterie (C12): AGM-Batterie (V2); Vorgaben des Fahrzeugherstellers beachten: 1; Fahrzeugausstattung: für Fahrzeuge mit Start-Stopp-Funktion (V1)	2800012008280	-
			Spannung [V] (C8): 12; Batterie-Kapazität [Ah] (C10): 110; Kälteprüfstrom EN [A] (C9): 950; Länge [mm]: 395; Breite [mm]: 175; Höhe [mm]: 190; Polanordnung (11): 0; Bodenleistenausführung: B13; Gewicht[kg] (C4): 25,6	2800012027280	-



AUDI - A5 Sportback (F5A, F5F) 06/16 →

Starterbatterie

1.4 TFSI	110 kW	01/17→	; Spannung [V] (C8): 12; Batterie-Kapazität [Ah] (C10): 70; Kälteprüfstrom EN [A] (C9): 720; Länge [mm]: 278; Breite [mm]: 175; Höhe [mm]: 190; Polanordnung (I1): 0; Bodenleistenausführung: B13; Gewicht[kg] (C4): 20,3; Batterie (C12): AGM-Batterie (V2); Vorgaben des Fahrzeugherstellers beachten: 1; Fahrzeugausstattung: für Fahrzeuge mit Start-Stopp-Funktion (V1)	2800012006280	-
			; Spannung [V] (C8): 12; Batterie-Kapazität [Ah] (C10): 92; Kälteprüfstrom EN [A] (C9): 850; Länge [mm]: 353; Breite [mm]: 175; Höhe [mm]: 190; Polanordnung (I1): 0; Bodenleistenausführung: B13; Gewicht[kg] (C4): 25,8; Batterie (C12): AGM-Batterie (V2); Vorgaben des Fahrzeugherstellers beachten: 1; Fahrzeugausstattung: für Fahrzeuge mit Start-Stopp-Funktion (V1)	2800012008280	-
2.0 TDI	100 kW	05/17→08/18	; Spannung [V] (C8): 12; Batterie-Kapazität [Ah] (C10): 80; Kälteprüfstrom EN [A] (C9): 800; Länge [mm]: 315; Breite [mm]: 175; Höhe [mm]: 190; Polanordnung (I1): 0; Bodenleistenausführung: B13; Gewicht[kg] (C4): 23; Batterie (C12): AGM-Batterie (V2); Vorgaben des Fahrzeugherstellers beachten: 1; Fahrzeugausstattung: für Fahrzeuge mit Start-Stopp-Funktion (V1)	2800012007280	-
2.0 TDI	110 kW	01/17→			
2.0 TDI	140 kW	09/16→			
2.0 TDI quattro	110 kW	05/17→			
2.0 TDI quattro	140 kW	10/16→			
2.0 TFSI	140 kW	01/17→			
2.0 TFSI	185 kW	11/16→			
2.0 TFSI g-tron	125 kW	02/17→			
2.0 TFSI quattro	183 kW	09/16→			
2.0 TFSI quattro	185 kW	09/16→	; Spannung [V] (C8): 12; Batterie-Kapazität [Ah] (C10): 92; Kälteprüfstrom EN [A] (C9): 850; Länge [mm]: 353; Breite [mm]: 175; Höhe [mm]: 190; Polanordnung (I1): 0; Bodenleistenausführung: B13; Gewicht[kg] (C4): 25,8; Batterie (C12): AGM-Batterie (V2); Vorgaben des Fahrzeugherstellers beachten: 1; Fahrzeugausstattung: für Fahrzeuge mit Start-Stopp-Funktion (V1)	2800012008280	-
3.0 TDI	160 kW	03/17→			
3.0 TDI quattro	160 kW	09/16→			
3.0 TDI quattro	200 kW	02/17→			
3.0 TDI quattro	210 kW	01/17→			
S5 quattro	260 kW	09/16→			

AUDI - A6 (4A2, C4) 06/94 →10/97

Starterbatterie

1.8	92 kW	12/95→10/97		2800012021280	-
1.8 quattro	92 kW	12/95→10/97			
1.9 TDI	66 kW	06/94→10/97		2800012023280	-
2.0	74 kW	06/94→10/97			
2.0	79 kW	06/94→07/95			
2.0	85 kW	06/94→10/97			
2.0 16V	103 kW	06/94→10/97			
2.0 16V quattro	103 kW	06/94→10/97			
2.3	98 kW	06/94→12/95			
2.3 quattro	98 kW	06/94→12/95			
2.5 TDI	84 kW	01/95→10/97			
2.5 TDI	85 kW	06/94→10/97			
2.5 TDI	103 kW	08/94→10/97			
2.5 TDI quattro	103 kW	10/95→10/97			
2.6	110 kW	06/94→10/97			
2.6 quattro	110 kW	06/94→10/97			
2.8	128 kW	06/94→10/97			
2.8	142 kW	12/95→10/97			
2.8 quattro	128 kW	06/94→10/97			
2.8 quattro	142 kW	12/95→10/97			
S6 4.2 quattro	213 kW	06/94→10/97		2800012026280	-
S6 Plus quattro	240 kW	04/96→10/97			
S6 Turbo quattro	169 kW	06/94→10/97			



AUDI - A6 (4B2, C5) 01/97→08/05

Starterbatterie

1.8	92 kW	07/97→01/05	<p>; Spannung [V] (C8): 12; Batterie-Kapazität [Ah] (C10): 60; Kälteprüfstrom EN [A] (C9): 560; Länge [mm]: 242; Breite [mm]: 175; Höhe [mm]: 190; Polanordnung (11): 0; Bodenleistenausführung: B13; Gewicht[kg] (C4): 17; Batterie (C12): EFB-Batterie (V3); Vorgaben des Fahrzeugherstellers beachten: 1</p>	2800012000280	-
			<p>; Spannung [V] (C8): 12; Batterie-Kapazität [Ah] (C10): 70; Kälteprüfstrom EN [A] (C9): 650; Länge [mm]: 278; Breite [mm]: 175; Höhe [mm]: 190; Polanordnung (11): 0; Bodenleistenausführung: B13; Gewicht[kg] (C4): 20; Batterie (C12): EFB-Batterie (V3); Vorgaben des Fahrzeugherstellers beachten: 1</p>	2800012001280	-
			<p>; Spannung [V] (C8): 12; Batterie-Kapazität [Ah] (C10): 70; Kälteprüfstrom EN [A] (C9): 720; Länge [mm]: 278; Breite [mm]: 175; Höhe [mm]: 190; Polanordnung (11): 0; Bodenleistenausführung: B13; Gewicht[kg] (C4): 20,3; Batterie (C12): AGM-Batterie (V2); Vorgaben des Fahrzeugherstellers beachten: 1; Fahrzeugausstattung: für Fahrzeuge mit Start-Stopp-Funktion (V1)</p>	2800012006280	-
			<p>Spannung [V] (C8): 12; Batterie-Kapazität [Ah] (C10): 65; Kälteprüfstrom EN [A] (C9): 640; Länge [mm]: 242; Breite [mm]: 175; Höhe [mm]: 190; Polanordnung (11): 0; Bodenleistenausführung: B13; Gewicht[kg] (C4): 15,5</p>	2800012021280	-
			<p>; Spannung [V] (C8): 12; Batterie-Kapazität [Ah] (C10): 70; Kälteprüfstrom EN [A] (C9): 650; Länge [mm]: 278; Breite [mm]: 175; Höhe [mm]: 190; Polanordnung (11): 0; Bodenleistenausführung: B13; Gewicht[kg] (C4): 20; Batterie (C12): EFB-Batterie (V3); Vorgaben des Fahrzeugherstellers beachten: 1</p>	2800012001280	-
1.8 T	110 kW	01/97→01/05	<p>; Spannung [V] (C8): 12; Batterie-Kapazität [Ah] (C10): 95; Kälteprüfstrom EN [A] (C9): 800; Länge [mm]: 353; Breite [mm]: 175; Höhe [mm]: 190; Polanordnung (11): 0; Bodenleistenausführung: B13; Gewicht[kg] (C4): 25,1; Batterie (C12): EFB-Batterie (V3); Vorgaben des Fahrzeugherstellers beachten: 1</p>	2800012003280	-
			<p>; Spannung [V] (C8): 12; Batterie-Kapazität [Ah] (C10): 70; Kälteprüfstrom EN [A] (C9): 720; Länge [mm]: 278; Breite [mm]: 175; Höhe [mm]: 190; Polanordnung (11): 0; Bodenleistenausführung: B13; Gewicht[kg] (C4): 20,3; Batterie (C12): AGM-Batterie (V2); Vorgaben des Fahrzeugherstellers beachten: 1; Fahrzeugausstattung: für Fahrzeuge mit Start-Stopp-Funktion (V1)</p>	2800012006280	-
			<p>; Spannung [V] (C8): 12; Batterie-Kapazität [Ah] (C10): 92; Kälteprüfstrom EN [A] (C9): 850; Länge [mm]: 353; Breite [mm]: 175; Höhe [mm]: 190; Polanordnung (11): 0; Bodenleistenausführung: B13; Gewicht[kg] (C4): 25,8; Batterie (C12): AGM-Batterie (V2); Vorgaben des Fahrzeugherstellers beachten: 1; Fahrzeugausstattung: für Fahrzeuge mit Start-Stopp-Funktion (V1)</p>	2800012008280	-
			<p>Spannung [V] (C8): 12; Batterie-Kapazität [Ah] (C10): 60; Kälteprüfstrom EN [A] (C9): 580; Länge [mm]: 242; Breite [mm]: 175; Höhe [mm]: 175; Polanordnung (11): 0; Bodenleistenausführung: B13; Gewicht[kg] (C4): 14,3</p>	2800012020280	-
			<p>Spannung [V] (C8): 12; Batterie-Kapazität [Ah] (C10): 65; Kälteprüfstrom EN [A] (C9): 640; Länge [mm]: 242; Breite [mm]: 175; Höhe [mm]: 190; Polanordnung (11): 0; Bodenleistenausführung: B13; Gewicht[kg] (C4): 15,5</p>	2800012021280	-



AUDI - A6 (4B2, C5) 01/97→08/05

Starterbatterie

1.8 T	132 kW	12/97→01/05	; Spannung [V] (C8): 12; Batterie-Kapazität [Ah] (C10): 70; Kälteprüfstrom EN [A] (C9): 650; Länge [mm]: 278; Breite [mm]: 175; Höhe [mm]: 190; Polanordnung (11): 0; Bodenleistenausführung: B13; Gewicht[kg] (C4): 20; Batterie (C12): EFB-Batterie (V3); Vorgaben des Fahrzeugherstellers beachten: 1	2800012001280	-
			; Spannung [V] (C8): 12; Batterie-Kapazität [Ah] (C10): 95; Kälteprüfstrom EN [A] (C9): 800; Länge [mm]: 353; Breite [mm]: 175; Höhe [mm]: 190; Polanordnung (11): 0; Bodenleistenausführung: B13; Gewicht[kg] (C4): 25,1; Batterie (C12): EFB-Batterie (V3); Vorgaben des Fahrzeugherstellers beachten: 1	2800012003280	-
			; Spannung [V] (C8): 12; Batterie-Kapazität [Ah] (C10): 70; Kälteprüfstrom EN [A] (C9): 720; Länge [mm]: 278; Breite [mm]: 175; Höhe [mm]: 190; Polanordnung (11): 0; Bodenleistenausführung: B13; Gewicht[kg] (C4): 20,3; Batterie (C12): AGM-Batterie (V2); Vorgaben des Fahrzeugherstellers beachten: 1; Fahrzeugausstattung: für Fahrzeuge mit Start-Stopp-Funktion (V1)	2800012006280	-
			; Spannung [V] (C8): 12; Batterie-Kapazität [Ah] (C10): 92; Kälteprüfstrom EN [A] (C9): 850; Länge [mm]: 353; Breite [mm]: 175; Höhe [mm]: 190; Polanordnung (11): 0; Bodenleistenausführung: B13; Gewicht[kg] (C4): 25,8; Batterie (C12): AGM-Batterie (V2); Vorgaben des Fahrzeugherstellers beachten: 1; Fahrzeugausstattung: für Fahrzeuge mit Start-Stopp-Funktion (V1)	2800012008280	-
			Spannung [V] (C8): 12; Batterie-Kapazität [Ah] (C10): 65; Kälteprüfstrom EN [A] (C9): 640; Länge [mm]: 242; Breite [mm]: 175; Höhe [mm]: 190; Polanordnung (11): 0; Bodenleistenausführung: B13; Gewicht[kg] (C4): 15,5	2800012021280	-



AUDI - A6 (4B2, C5) 01/97→08/05

Starterbatterie

1.8 T quattro	110 kW	02/97→01/05	; Spannung [V] (C8): 12; Batterie-Kapazität [Ah] (C10): 70; Kälteprüfstrom EN [A] (C9): 650; Länge [mm]: 278; Breite [mm]: 175; Höhe [mm]: 190; Polanordnung (11): 0; Bodenleistenausführung: B13; Gewicht[kg] (C4): 20; Batterie (C12): EFB-Batterie (V3); Vorgaben des Fahrzeugherstellers beachten: 1	2800012001280	-
1.8 T quattro	132 kW	12/97→01/05	; Spannung [V] (C8): 12; Batterie-Kapazität [Ah] (C10): 95; Kälteprüfstrom EN [A] (C9): 800; Länge [mm]: 353; Breite [mm]: 175; Höhe [mm]: 190; Polanordnung (11): 0; Bodenleistenausführung: B13; Gewicht[kg] (C4): 25,1; Batterie (C12): EFB-Batterie (V3); Vorgaben des Fahrzeugherstellers beachten: 1	2800012003280	-
			; Spannung [V] (C8): 12; Batterie-Kapazität [Ah] (C10): 70; Kälteprüfstrom EN [A] (C9): 720; Länge [mm]: 278; Breite [mm]: 175; Höhe [mm]: 190; Polanordnung (11): 0; Bodenleistenausführung: B13; Gewicht[kg] (C4): 20,3; Batterie (C12): AGM-Batterie (V2); Vorgaben des Fahrzeugherstellers beachten: 1; Fahrzeugausstattung: für Fahrzeuge mit Start-Stopp-Funktion (V1)	2800012006280	-
			; Spannung [V] (C8): 12; Batterie-Kapazität [Ah] (C10): 92; Kälteprüfstrom EN [A] (C9): 850; Länge [mm]: 353; Breite [mm]: 175; Höhe [mm]: 190; Polanordnung (11): 0; Bodenleistenausführung: B13; Gewicht[kg] (C4): 25,8; Batterie (C12): AGM-Batterie (V2); Vorgaben des Fahrzeugherstellers beachten: 1; Fahrzeugausstattung: für Fahrzeuge mit Start-Stopp-Funktion (V1)	2800012008280	-
			Spannung [V] (C8): 12; Batterie-Kapazität [Ah] (C10): 60; Kälteprüfstrom EN [A] (C9): 580; Länge [mm]: 242; Breite [mm]: 175; Höhe [mm]: 175; Polanordnung (11): 0; Bodenleistenausführung: B13; Gewicht[kg] (C4): 14,3	2800012020280	-
			Spannung [V] (C8): 12; Batterie-Kapazität [Ah] (C10): 65; Kälteprüfstrom EN [A] (C9): 640; Länge [mm]: 242; Breite [mm]: 175; Höhe [mm]: 190; Polanordnung (11): 0; Bodenleistenausführung: B13; Gewicht[kg] (C4): 15,5	2800012021280	-
1.9 TDI	81 kW	04/97→10/00		2800012023280	-



AUDI - A6 (4B2, C5) 01/97→08/05

Starterbatterie

1.9 TDI	85 kW	07/00→01/05	; Spannung [V] (C8): 12; Batterie-Kapazität [Ah] (C10): 70; Kälteprüfstrom EN [A] (C9): 650; Länge [mm]: 278; Breite [mm]: 175; Höhe [mm]: 190; Polanordnung (11): 0; Bodenleistenausführung: B13; Gewicht[kg] (C4): 20; Batterie (C12): EFB-Batterie (V3); Vorgaben des Fahrzeugherstellers beachten: 1	2800012001280	-
1.9 TDI	96 kW	08/01→01/05	; Spannung [V] (C8): 12; Batterie-Kapazität [Ah] (C10): 95; Kälteprüfstrom EN [A] (C9): 800; Länge [mm]: 353; Breite [mm]: 175; Höhe [mm]: 190; Polanordnung (11): 0; Bodenleistenausführung: B13; Gewicht[kg] (C4): 25,1; Batterie (C12): EFB-Batterie (V3); Vorgaben des Fahrzeugherstellers beachten: 1	2800012003280	-
			; Spannung [V] (C8): 12; Batterie-Kapazität [Ah] (C10): 70; Kälteprüfstrom EN [A] (C9): 720; Länge [mm]: 278; Breite [mm]: 175; Höhe [mm]: 190; Polanordnung (11): 0; Bodenleistenausführung: B13; Gewicht[kg] (C4): 20,3; Batterie (C12): AGM-Batterie (V2); Vorgaben des Fahrzeugherstellers beachten: 1; Fahrzeugausstattung: für Fahrzeuge mit Start-Stopp-Funktion (V1)	2800012006280	-
			; Spannung [V] (C8): 12; Batterie-Kapazität [Ah] (C10): 92; Kälteprüfstrom EN [A] (C9): 850; Länge [mm]: 353; Breite [mm]: 175; Höhe [mm]: 190; Polanordnung (11): 0; Bodenleistenausführung: B13; Gewicht[kg] (C4): 25,8; Batterie (C12): AGM-Batterie (V2); Vorgaben des Fahrzeugherstellers beachten: 1; Fahrzeugausstattung: für Fahrzeuge mit Start-Stopp-Funktion (V1)	2800012008280	-
			Spannung [V] (C8): 12; Batterie-Kapazität [Ah] (C10): 80; Kälteprüfstrom EN [A] (C9): 750; Länge [mm]: 278; Breite [mm]: 175; Höhe [mm]: 190; Polanordnung (11): 0; Bodenleistenausführung: B13; Gewicht[kg] (C4): 18,1	2800012023280	-
2.0	96 kW	08/01→01/05	; Spannung [V] (C8): 12; Batterie-Kapazität [Ah] (C10): 60; Kälteprüfstrom EN [A] (C9): 560; Länge [mm]: 242; Breite [mm]: 175; Höhe [mm]: 190; Polanordnung (11): 0; Bodenleistenausführung: B13; Gewicht[kg] (C4): 17; Batterie (C12): EFB-Batterie (V3); Vorgaben des Fahrzeugherstellers beachten: 1	2800012000280	-
			; Spannung [V] (C8): 12; Batterie-Kapazität [Ah] (C10): 70; Kälteprüfstrom EN [A] (C9): 650; Länge [mm]: 278; Breite [mm]: 175; Höhe [mm]: 190; Polanordnung (11): 0; Bodenleistenausführung: B13; Gewicht[kg] (C4): 20; Batterie (C12): EFB-Batterie (V3); Vorgaben des Fahrzeugherstellers beachten: 1	2800012001280	-
			; Spannung [V] (C8): 12; Batterie-Kapazität [Ah] (C10): 70; Kälteprüfstrom EN [A] (C9): 720; Länge [mm]: 278; Breite [mm]: 175; Höhe [mm]: 190; Polanordnung (11): 0; Bodenleistenausführung: B13; Gewicht[kg] (C4): 20,3; Batterie (C12): AGM-Batterie (V2); Vorgaben des Fahrzeugherstellers beachten: 1; Fahrzeugausstattung: für Fahrzeuge mit Start-Stopp-Funktion (V1)	2800012006280	-
			Spannung [V] (C8): 12; Batterie-Kapazität [Ah] (C10): 65; Kälteprüfstrom EN [A] (C9): 640; Länge [mm]: 242; Breite [mm]: 175; Höhe [mm]: 190; Polanordnung (11): 0; Bodenleistenausführung: B13; Gewicht[kg] (C4): 15,5	2800012021280	-



AUDI - A6 (4B2, C5) 01/97→08/05

Starterbatterie

2.4	100 kW	07/98→01/05	; Spannung [V] (C8): 12; Batterie-Kapazität [Ah] (C10): 70; Kälteprüfstrom EN [A] (C9): 650; Länge [mm]: 278; Breite [mm]: 175; Höhe [mm]: 190; Polanordnung (11): 0; Bodenleistenausführung: B13; Gewicht[kg] (C4): 20; Batterie (C12): EFB-Batterie (V3); Vorgaben des Fahrzeugherstellers beachten: 1	2800012001280	-
2.4	115 kW	02/97→01/05	; Spannung [V] (C8): 12; Batterie-Kapazität [Ah] (C10): 95; Kälteprüfstrom EN [A] (C9): 800; Länge [mm]: 353; Breite [mm]: 175; Höhe [mm]: 190; Polanordnung (11): 0; Bodenleistenausführung: B13; Gewicht[kg] (C4): 25,1; Batterie (C12): EFB-Batterie (V3); Vorgaben des Fahrzeugherstellers beachten: 1	2800012003280	-
2.4	120 kW	02/97→01/05	; Spannung [V] (C8): 12; Batterie-Kapazität [Ah] (C10): 70; Kälteprüfstrom EN [A] (C9): 720; Länge [mm]: 278; Breite [mm]: 175; Höhe [mm]: 190; Polanordnung (11): 0; Bodenleistenausführung: B13; Gewicht[kg] (C4): 20,3; Batterie (C12): AGM-Batterie (V2); Vorgaben des Fahrzeugherstellers beachten: 1; Fahrzeugausstattung: für Fahrzeuge mit Start-Stopp-Funktion (V1)	2800012006280	-
2.4	121 kW	02/97→01/05	; Spannung [V] (C8): 12; Batterie-Kapazität [Ah] (C10): 92; Kälteprüfstrom EN [A] (C9): 850; Länge [mm]: 353; Breite [mm]: 175; Höhe [mm]: 190; Polanordnung (11): 0; Bodenleistenausführung: B13; Gewicht[kg] (C4): 25,8; Batterie (C12): AGM-Batterie (V2); Vorgaben des Fahrzeugherstellers beachten: 1; Fahrzeugausstattung: für Fahrzeuge mit Start-Stopp-Funktion (V1)	2800012008280	-
2.4	125 kW	08/01→01/05	Spannung [V] (C8): 12; Batterie-Kapazität [Ah] (C10): 80; Kälteprüfstrom EN [A] (C9): 750; Länge [mm]: 278; Breite [mm]: 175; Höhe [mm]: 190; Polanordnung (11): 0; Bodenleistenausführung: B13; Gewicht[kg] (C4): 18,1	2800012023280	-
2.4 quattro	115 kW	08/98→07/99	Spannung [V] (C8): 12; Batterie-Kapazität [Ah] (C10): 70; Kälteprüfstrom EN [A] (C9): 650; Länge [mm]: 278; Breite [mm]: 175; Höhe [mm]: 190; Polanordnung (11): 0; Bodenleistenausführung: B13; Gewicht[kg] (C4): 20; Batterie (C12): EFB-Batterie (V3); Vorgaben des Fahrzeugherstellers beachten: 1	2800012001280	-
2.4 quattro	120 kW	02/97→01/05	; Spannung [V] (C8): 12; Batterie-Kapazität [Ah] (C10): 95; Kälteprüfstrom EN [A] (C9): 800; Länge [mm]: 353; Breite [mm]: 175; Höhe [mm]: 190; Polanordnung (11): 0; Bodenleistenausführung: B13; Gewicht[kg] (C4): 25,1; Batterie (C12): EFB-Batterie (V3); Vorgaben des Fahrzeugherstellers beachten: 1	2800012003280	-
2.4 quattro	121 kW	02/97→01/05	; Spannung [V] (C8): 12; Batterie-Kapazität [Ah] (C10): 70; Kälteprüfstrom EN [A] (C9): 720; Länge [mm]: 278; Breite [mm]: 175; Höhe [mm]: 190; Polanordnung (11): 0; Bodenleistenausführung: B13; Gewicht[kg] (C4): 20,3; Batterie (C12): AGM-Batterie (V2); Vorgaben des Fahrzeugherstellers beachten: 1; Fahrzeugausstattung: für Fahrzeuge mit Start-Stopp-Funktion (V1)	2800012006280	-
2.4 quattro	125 kW	08/01→01/05	; Spannung [V] (C8): 12; Batterie-Kapazität [Ah] (C10): 92; Kälteprüfstrom EN [A] (C9): 850; Länge [mm]: 353; Breite [mm]: 175; Höhe [mm]: 190; Polanordnung (11): 0; Bodenleistenausführung: B13; Gewicht[kg] (C4): 25,8; Batterie (C12): AGM-Batterie (V2); Vorgaben des Fahrzeugherstellers beachten: 1; Fahrzeugausstattung: für Fahrzeuge mit Start-Stopp-Funktion (V1)	2800012008280	-
			Spannung [V] (C8): 12; Batterie-Kapazität [Ah] (C10): 80; Kälteprüfstrom EN [A] (C9): 750; Länge [mm]: 278; Breite [mm]: 175; Höhe [mm]: 190; Polanordnung (11): 0; Bodenleistenausführung: B13; Gewicht[kg] (C4): 18,1	2800012023280	-



AUDI - A6 (4B2, C5) 01/97→08/05

Starterbatterie

2.5 TDI	110 kW	07/97→01/05	; Spannung [V] (C8): 12; Batterie-Kapazität [Ah] (C10): 70; Kälteprüfstrom EN [A] (C9): 650; Länge [mm]: 278; Breite [mm]: 175; Höhe [mm]: 190; Polanordnung (11): 0; Bodenleistenausführung: B13; Gewicht[kg] (C4): 20; Batterie (C12): EFB-Batterie (V3); Vorgaben des Fahrzeugherstellers beachten: 1	2800012001280	-
2.5 TDI	114 kW	08/01→01/05	; Spannung [V] (C8): 12; Batterie-Kapazität [Ah] (C10): 70; Kälteprüfstrom EN [A] (C9): 720; Länge [mm]: 278; Breite [mm]: 175; Höhe [mm]: 190; Polanordnung (11): 0; Bodenleistenausführung: B13; Gewicht[kg] (C4): 20,3; Batterie (C12): AGM-Batterie (V2); Vorgaben des Fahrzeugherstellers beachten: 1; Fahrzeugausstattung: für Fahrzeuge mit Start-Stopp-Funktion (V1)	2800012006280	-
2.5 TDI	120 kW	07/02→01/05	; Spannung [V] (C8): 12; Batterie-Kapazität [Ah] (C10): 92; Kälteprüfstrom EN [A] (C9): 850; Länge [mm]: 353; Breite [mm]: 175; Höhe [mm]: 190; Polanordnung (11): 0; Bodenleistenausführung: B13; Gewicht[kg] (C4): 25,8; Batterie (C12): AGM-Batterie (V2); Vorgaben des Fahrzeugherstellers beachten: 1; Fahrzeugausstattung: für Fahrzeuge mit Start-Stopp-Funktion (V1)	2800012008280	-
2.5 TDI	132 kW	02/00→01/05	; Spannung [V] (C8): 12; Batterie-Kapazität [Ah] (C10): 85; Kälteprüfstrom EN [A] (C9): 760; Länge [mm]: 315; Breite [mm]: 175; Höhe [mm]: 175; Polanordnung (11): 0; Bodenleistenausführung: B13; Gewicht[kg] (C4): 18,8	2800012024280	-
2.5 TDI quattro	110 kW	07/97→01/05	; Spannung [V] (C8): 12; Batterie-Kapazität [Ah] (C10): 70; Kälteprüfstrom EN [A] (C9): 650; Länge [mm]: 278; Breite [mm]: 175; Höhe [mm]: 190; Polanordnung (11): 0; Bodenleistenausführung: B13; Gewicht[kg] (C4): 20; Batterie (C12): EFB-Batterie (V3); Vorgaben des Fahrzeugherstellers beachten: 1	2800012001280	-
2.5 TDI quattro	132 kW	02/00→01/05	; Spannung [V] (C8): 12; Batterie-Kapazität [Ah] (C10): 70; Kälteprüfstrom EN [A] (C9): 720; Länge [mm]: 278; Breite [mm]: 175; Höhe [mm]: 190; Polanordnung (11): 0; Bodenleistenausführung: B13; Gewicht[kg] (C4): 20,3; Batterie (C12): AGM-Batterie (V2); Vorgaben des Fahrzeugherstellers beachten: 1; Fahrzeugausstattung: für Fahrzeuge mit Start-Stopp-Funktion (V1)	2800012006280	-
			; Spannung [V] (C8): 12; Batterie-Kapazität [Ah] (C10): 92; Kälteprüfstrom EN [A] (C9): 850; Länge [mm]: 353; Breite [mm]: 175; Höhe [mm]: 190; Polanordnung (11): 0; Bodenleistenausführung: B13; Gewicht[kg] (C4): 25,8; Batterie (C12): AGM-Batterie (V2); Vorgaben des Fahrzeugherstellers beachten: 1; Fahrzeugausstattung: für Fahrzeuge mit Start-Stopp-Funktion (V1)	2800012008280	-
			; Spannung [V] (C8): 12; Batterie-Kapazität [Ah] (C10): 100; Kälteprüfstrom EN [A] (C9): 900; Länge [mm]: 353; Breite [mm]: 175; Höhe [mm]: 190; Polanordnung (11): 0; Bodenleistenausführung: B13; Gewicht[kg] (C4): 23,2	2800012026280	-



AUDI - A6 (4B2, C5) 01/97→08/05

Starterbatterie

2.7 T	169 kW	02/99→01/05	; Spannung [V] (C8): 12; Batterie-Kapazität [Ah] (C10): 70; Kälteprüfstrom EN [A] (C9): 650; Länge [mm]: 278; Breite [mm]: 175; Höhe [mm]: 190; Polanordnung (11): 0; Bodenleistenausführung: B13; Gewicht[kg] (C4): 20; Batterie (C12): EFB-Batterie (V3); Vorgaben des Fahrzeugherstellers beachten: 1	2800012001280	-
2.7 T quattro	169 kW	12/97→01/05	; Spannung [V] (C8): 12; Batterie-Kapazität [Ah] (C10): 95; Kälteprüfstrom EN [A] (C9): 800; Länge [mm]: 353; Breite [mm]: 175; Höhe [mm]: 190; Polanordnung (11): 0; Bodenleistenausführung: B13; Gewicht[kg] (C4): 25,1; Batterie (C12): EFB-Batterie (V3); Vorgaben des Fahrzeugherstellers beachten: 1	2800012003280	-
2.7 T quattro	184 kW	08/01→01/05	; Spannung [V] (C8): 12; Batterie-Kapazität [Ah] (C10): 70; Kälteprüfstrom EN [A] (C9): 720; Länge [mm]: 278; Breite [mm]: 175; Höhe [mm]: 190; Polanordnung (11): 0; Bodenleistenausführung: B13; Gewicht[kg] (C4): 20,3; Batterie (C12): AGM-Batterie (V2); Vorgaben des Fahrzeugherstellers beachten: 1; Fahrzeugausstattung: für Fahrzeuge mit Start-Stopp-Funktion (V1)	2800012006280	-
			; Spannung [V] (C8): 12; Batterie-Kapazität [Ah] (C10): 92; Kälteprüfstrom EN [A] (C9): 850; Länge [mm]: 353; Breite [mm]: 175; Höhe [mm]: 190; Polanordnung (11): 0; Bodenleistenausführung: B13; Gewicht[kg] (C4): 25,8; Batterie (C12): AGM-Batterie (V2); Vorgaben des Fahrzeugherstellers beachten: 1; Fahrzeugausstattung: für Fahrzeuge mit Start-Stopp-Funktion (V1)	2800012008280	-
			Spannung [V] (C8): 12; Batterie-Kapazität [Ah] (C10): 80; Kälteprüfstrom EN [A] (C9): 750; Länge [mm]: 278; Breite [mm]: 175; Höhe [mm]: 190; Polanordnung (11): 0; Bodenleistenausführung: B13; Gewicht[kg] (C4): 18,1	2800012023280	-
2.8	132 kW	10/97→05/00		2800012026280	-
2.8	140 kW	07/99→01/05	; Spannung [V] (C8): 12; Batterie-Kapazität [Ah] (C10): 70; Kälteprüfstrom EN [A] (C9): 650; Länge [mm]: 278; Breite [mm]: 175; Höhe [mm]: 190; Polanordnung (11): 0; Bodenleistenausführung: B13; Gewicht[kg] (C4): 20; Batterie (C12): EFB-Batterie (V3); Vorgaben des Fahrzeugherstellers beachten: 1	2800012001280	-
2.8	142 kW	02/97→01/05	; Spannung [V] (C8): 12; Batterie-Kapazität [Ah] (C10): 95; Kälteprüfstrom EN [A] (C9): 800; Länge [mm]: 353; Breite [mm]: 175; Höhe [mm]: 190; Polanordnung (11): 0; Bodenleistenausführung: B13; Gewicht[kg] (C4): 25,1; Batterie (C12): EFB-Batterie (V3); Vorgaben des Fahrzeugherstellers beachten: 1	2800012003280	-
			; Spannung [V] (C8): 12; Batterie-Kapazität [Ah] (C10): 70; Kälteprüfstrom EN [A] (C9): 720; Länge [mm]: 278; Breite [mm]: 175; Höhe [mm]: 190; Polanordnung (11): 0; Bodenleistenausführung: B13; Gewicht[kg] (C4): 20,3; Batterie (C12): AGM-Batterie (V2); Vorgaben des Fahrzeugherstellers beachten: 1; Fahrzeugausstattung: für Fahrzeuge mit Start-Stopp-Funktion (V1)	2800012006280	-
			; Spannung [V] (C8): 12; Batterie-Kapazität [Ah] (C10): 92; Kälteprüfstrom EN [A] (C9): 850; Länge [mm]: 353; Breite [mm]: 175; Höhe [mm]: 190; Polanordnung (11): 0; Bodenleistenausführung: B13; Gewicht[kg] (C4): 25,8; Batterie (C12): AGM-Batterie (V2); Vorgaben des Fahrzeugherstellers beachten: 1; Fahrzeugausstattung: für Fahrzeuge mit Start-Stopp-Funktion (V1)	2800012008280	-
			Spannung [V] (C8): 12; Batterie-Kapazität [Ah] (C10): 100; Kälteprüfstrom EN [A] (C9): 900; Länge [mm]: 353; Breite [mm]: 175; Höhe [mm]: 190; Polanordnung (11): 0; Bodenleistenausführung: B13; Gewicht[kg] (C4): 23,2	2800012026280	-
2.8 quattro	140 kW	07/99→05/01		2800012026280	-



AUDI - A6 (4B2, C5) 01/97→08/05

Starterbatterie

2.8 quattro	142 kW	02/97→01/05	; Spannung [V] (C8): 12; Batterie-Kapazität [Ah] (C10): 70; Kälteprüfstrom EN [A] (C9): 650; Länge [mm]: 278; Breite [mm]: 175; Höhe [mm]: 190; Polanordnung (I1): 0; Bodenleistenausführung: B13; Gewicht[kg] (C4): 20; Batterie (C12): EFB-Batterie (V3); Vorgaben des Fahrzeugherstellers beachten: 1	2800012001280	-
			; Spannung [V] (C8): 12; Batterie-Kapazität [Ah] (C10): 95; Kälteprüfstrom EN [A] (C9): 800; Länge [mm]: 353; Breite [mm]: 175; Höhe [mm]: 190; Polanordnung (I1): 0; Bodenleistenausführung: B13; Gewicht[kg] (C4): 25,1; Batterie (C12): EFB-Batterie (V3); Vorgaben des Fahrzeugherstellers beachten: 1	2800012003280	-
			; Spannung [V] (C8): 12; Batterie-Kapazität [Ah] (C10): 70; Kälteprüfstrom EN [A] (C9): 720; Länge [mm]: 278; Breite [mm]: 175; Höhe [mm]: 190; Polanordnung (I1): 0; Bodenleistenausführung: B13; Gewicht[kg] (C4): 20,3; Batterie (C12): AGM-Batterie (V2); Vorgaben des Fahrzeugherstellers beachten: 1; Fahrzeugausstattung: für Fahrzeuge mit Start-Stopp-Funktion (V1)	2800012006280	-
			; Spannung [V] (C8): 12; Batterie-Kapazität [Ah] (C10): 92; Kälteprüfstrom EN [A] (C9): 850; Länge [mm]: 353; Breite [mm]: 175; Höhe [mm]: 190; Polanordnung (I1): 0; Bodenleistenausführung: B13; Gewicht[kg] (C4): 25,8; Batterie (C12): AGM-Batterie (V2); Vorgaben des Fahrzeugherstellers beachten: 1; Fahrzeugausstattung: für Fahrzeuge mit Start-Stopp-Funktion (V1)	2800012008280	-
			Spannung [V] (C8): 12; Batterie-Kapazität [Ah] (C10): 100; Kälteprüfstrom EN [A] (C9): 900; Länge [mm]: 353; Breite [mm]: 175; Höhe [mm]: 190; Polanordnung (I1): 0; Bodenleistenausführung: B13; Gewicht[kg] (C4): 23,2	2800012026280	-
3.0	162 kW	08/01→01/05	; Spannung [V] (C8): 12; Batterie-Kapazität [Ah] (C10): 70; Kälteprüfstrom EN [A] (C9): 650; Länge [mm]: 278; Breite [mm]: 175; Höhe [mm]: 190; Polanordnung (I1): 0; Bodenleistenausführung: B13; Gewicht[kg] (C4): 20; Batterie (C12): EFB-Batterie (V3); Vorgaben des Fahrzeugherstellers beachten: 1	2800012001280	-
3.0 quattro	162 kW	08/01→01/05	; Spannung [V] (C8): 12; Batterie-Kapazität [Ah] (C10): 95; Kälteprüfstrom EN [A] (C9): 800; Länge [mm]: 353; Breite [mm]: 175; Höhe [mm]: 190; Polanordnung (I1): 0; Bodenleistenausführung: B13; Gewicht[kg] (C4): 25,1; Batterie (C12): EFB-Batterie (V3); Vorgaben des Fahrzeugherstellers beachten: 1	2800012003280	-
			; Spannung [V] (C8): 12; Batterie-Kapazität [Ah] (C10): 70; Kälteprüfstrom EN [A] (C9): 720; Länge [mm]: 278; Breite [mm]: 175; Höhe [mm]: 190; Polanordnung (I1): 0; Bodenleistenausführung: B13; Gewicht[kg] (C4): 20,3; Batterie (C12): AGM-Batterie (V2); Vorgaben des Fahrzeugherstellers beachten: 1; Fahrzeugausstattung: für Fahrzeuge mit Start-Stopp-Funktion (V1)	2800012006280	-
			; Spannung [V] (C8): 12; Batterie-Kapazität [Ah] (C10): 92; Kälteprüfstrom EN [A] (C9): 850; Länge [mm]: 353; Breite [mm]: 175; Höhe [mm]: 190; Polanordnung (I1): 0; Bodenleistenausführung: B13; Gewicht[kg] (C4): 25,8; Batterie (C12): AGM-Batterie (V2); Vorgaben des Fahrzeugherstellers beachten: 1; Fahrzeugausstattung: für Fahrzeuge mit Start-Stopp-Funktion (V1)	2800012008280	-
			Spannung [V] (C8): 12; Batterie-Kapazität [Ah] (C10): 80; Kälteprüfstrom EN [A] (C9): 750; Länge [mm]: 278; Breite [mm]: 175; Höhe [mm]: 190; Polanordnung (I1): 0; Bodenleistenausführung: B13; Gewicht[kg] (C4): 18,1	2800012023280	-



AUDI - A6 (4B2, C5) 01/97→08/05

Starterbatterie

3.7	191 kW	03/99→01/05	; Spannung [V] (C8): 12; Batterie-Kapazität [Ah] (C10): 70; Kälteprüfstrom EN [A] (C9): 650; Länge [mm]: 278; Breite [mm]: 175; Höhe [mm]: 190; Polanordnung (11): 0; Bodenleistenausführung: B13; Gewicht[kg] (C4): 20; Batterie (C12): EFB-Batterie (V3); Vorgaben des Fahrzeugherstellers beachten: 1	2800012001280	-
3.7 quattro	191 kW	03/99→01/05	; Spannung [V] (C8): 12; Batterie-Kapazität [Ah] (C10): 95; Kälteprüfstrom EN [A] (C9): 800; Länge [mm]: 353; Breite [mm]: 175; Höhe [mm]: 190; Polanordnung (11): 0; Bodenleistenausführung: B13; Gewicht[kg] (C4): 25,1; Batterie (C12): EFB-Batterie (V3); Vorgaben des Fahrzeugherstellers beachten: 1	2800012003280	-
4.2 quattro	220 kW	11/98→01/05	; Spannung [V] (C8): 12; Batterie-Kapazität [Ah] (C10): 70; Kälteprüfstrom EN [A] (C9): 720; Länge [mm]: 278; Breite [mm]: 175; Höhe [mm]: 190; Polanordnung (11): 0; Bodenleistenausführung: B13; Gewicht[kg] (C4): 20,3; Batterie (C12): AGM-Batterie (V2); Vorgaben des Fahrzeugherstellers beachten: 1; Fahrzeugausstattung: für Fahrzeuge mit Start-Stopp-Funktion (V1)	2800012006280	-
			; Spannung [V] (C8): 12; Batterie-Kapazität [Ah] (C10): 92; Kälteprüfstrom EN [A] (C9): 850; Länge [mm]: 353; Breite [mm]: 175; Höhe [mm]: 190; Polanordnung (11): 0; Bodenleistenausführung: B13; Gewicht[kg] (C4): 25,8; Batterie (C12): AGM-Batterie (V2); Vorgaben des Fahrzeugherstellers beachten: 1; Fahrzeugausstattung: für Fahrzeuge mit Start-Stopp-Funktion (V1)	2800012008280	-
			Spannung [V] (C8): 12; Batterie-Kapazität [Ah] (C10): 100; Kälteprüfstrom EN [A] (C9): 900; Länge [mm]: 353; Breite [mm]: 175; Höhe [mm]: 190; Polanordnung (11): 0; Bodenleistenausführung: B13; Gewicht[kg] (C4): 23,2	2800012026280	-
RS6 quattro	331 kW	07/02→01/05	; Spannung [V] (C8): 12; Batterie-Kapazität [Ah] (C10): 95; Kälteprüfstrom EN [A] (C9): 800; Länge [mm]: 353; Breite [mm]: 175; Höhe [mm]: 190; Polanordnung (11): 0; Bodenleistenausführung: B13; Gewicht[kg] (C4): 25,1; Batterie (C12): EFB-Batterie (V3); Vorgaben des Fahrzeugherstellers beachten: 1	2800012003280	-
			; Spannung [V] (C8): 12; Batterie-Kapazität [Ah] (C10): 92; Kälteprüfstrom EN [A] (C9): 850; Länge [mm]: 353; Breite [mm]: 175; Höhe [mm]: 190; Polanordnung (11): 0; Bodenleistenausführung: B13; Gewicht[kg] (C4): 25,8; Batterie (C12): AGM-Batterie (V2); Vorgaben des Fahrzeugherstellers beachten: 1; Fahrzeugausstattung: für Fahrzeuge mit Start-Stopp-Funktion (V1)	2800012008280	-
			Spannung [V] (C8): 12; Batterie-Kapazität [Ah] (C10): 110; Kälteprüfstrom EN [A] (C9): 950; Länge [mm]: 395; Breite [mm]: 175; Höhe [mm]: 190; Polanordnung (11): 0; Bodenleistenausführung: B13; Gewicht[kg] (C4): 25,6	2800012027280	-



AUDI - A6 (4B2, C5) 01/97→08/05

Starterbatterie

S6 quattro	250 kW	09/99→01/05	; Spannung [V] (C8): 12; Batterie-Kapazität [Ah] (C10): 95; Kälteprüfstrom EN [A] (C9): 800; Länge [mm]: 353; Breite [mm]: 175; Höhe [mm]: 190; Polanordnung (11): 0; Bodenleistenausführung: B13; Gewicht[kg] (C4): 25,1; Batterie (C12): EFB-Batterie (V3); Vorgaben des Fahrzeugherstellers beachten: 1	2800012003280	-
			; Spannung [V] (C8): 12; Batterie-Kapazität [Ah] (C10): 92; Kälteprüfstrom EN [A] (C9): 850; Länge [mm]: 353; Breite [mm]: 175; Höhe [mm]: 190; Polanordnung (11): 0; Bodenleistenausführung: B13; Gewicht[kg] (C4): 25,8; Batterie (C12): AGM-Batterie (V2); Vorgaben des Fahrzeugherstellers beachten: 1; Fahrzeugausstattung: für Fahrzeuge mit Start-Stopp-Funktion (V1)	2800012008280	-
			Spannung [V] (C8): 12; Batterie-Kapazität [Ah] (C10): 100; Kälteprüfstrom EN [A] (C9): 900; Länge [mm]: 353; Breite [mm]: 175; Höhe [mm]: 190; Polanordnung (11): 0; Bodenleistenausführung: B13; Gewicht[kg] (C4): 23,2	2800012026280	-

AUDI - A6 (4F2, C6) 04/04→08/11

Starterbatterie

2.0 TDI	89 kW	09/05→06/06	; Spannung [V] (C8): 12; Batterie-Kapazität [Ah] (C10): 70; Kälteprüfstrom EN [A] (C9): 650; Länge [mm]: 278; Breite [mm]: 175; Höhe [mm]: 190; Polanordnung (11): 0; Bodenleistenausführung: B13; Gewicht[kg] (C4): 20; Batterie (C12): EFB-Batterie (V3); Vorgaben des Fahrzeugherstellers beachten: 1	2800012001280	-
2.0 TDI	100 kW	07/04→03/11	; Spannung [V] (C8): 12; Batterie-Kapazität [Ah] (C10): 70; Kälteprüfstrom EN [A] (C9): 720; Länge [mm]: 278; Breite [mm]: 175; Höhe [mm]: 190; Polanordnung (11): 0; Bodenleistenausführung: B13; Gewicht[kg] (C4): 20,3; Batterie (C12): AGM-Batterie (V2); Vorgaben des Fahrzeugherstellers beachten: 1; Fahrzeugausstattung: für Fahrzeuge mit Start-Stopp-Funktion (V1)	2800012006280	-
2.0 TDI	103 kW	07/04→10/08	; Spannung [V] (C8): 12; Batterie-Kapazität [Ah] (C10): 92; Kälteprüfstrom EN [A] (C9): 850; Länge [mm]: 353; Breite [mm]: 175; Höhe [mm]: 190; Polanordnung (11): 0; Bodenleistenausführung: B13; Gewicht[kg] (C4): 25,8; Batterie (C12): AGM-Batterie (V2); Vorgaben des Fahrzeugherstellers beachten: 1; Fahrzeugausstattung: für Fahrzeuge mit Start-Stopp-Funktion (V1)	2800012008280	-
			Spannung [V] (C8): 12; Batterie-Kapazität [Ah] (C10): 80; Kälteprüfstrom EN [A] (C9): 750; Länge [mm]: 278; Breite [mm]: 175; Höhe [mm]: 190; Polanordnung (11): 0; Bodenleistenausführung: B13; Gewicht[kg] (C4): 18,1	2800012023280	-
			Spannung [V] (C8): 12; Batterie-Kapazität [Ah] (C10): 85; Kälteprüfstrom EN [A] (C9): 760; Länge [mm]: 315; Breite [mm]: 175; Höhe [mm]: 175; Polanordnung (11): 0; Bodenleistenausführung: B13; Gewicht[kg] (C4): 18,8	2800012024280	-



AUDI - A6 (4F2, C6) 04/04 → 08/11

Starterbatterie

2.0 TDI	120 kW	04/09 → 03/11	; Spannung [V] (C8): 12; Batterie-Kapazität [Ah] (C10): 70; Kälteprüfstrom EN [A] (C9): 650; Länge [mm]: 278; Breite [mm]: 175; Höhe [mm]: 190; Polanordnung (11): 0; Bodenleistenausführung: B13; Gewicht[kg] (C4): 20; Batterie (C12): EFB-Batterie (V3); Vorgaben des Fahrzeugherstellers beachten: 1	2800012001280	-
2.0 TDI	125 kW	11/08 → 03/11	; Spannung [V] (C8): 12; Batterie-Kapazität [Ah] (C10): 95; Kälteprüfstrom EN [A] (C9): 800; Länge [mm]: 353; Breite [mm]: 175; Höhe [mm]: 190; Polanordnung (11): 0; Bodenleistenausführung: B13; Gewicht[kg] (C4): 25,1; Batterie (C12): EFB-Batterie (V3); Vorgaben des Fahrzeugherstellers beachten: 1	2800012003280	-
			; Spannung [V] (C8): 12; Batterie-Kapazität [Ah] (C10): 70; Kälteprüfstrom EN [A] (C9): 720; Länge [mm]: 278; Breite [mm]: 175; Höhe [mm]: 190; Polanordnung (11): 0; Bodenleistenausführung: B13; Gewicht[kg] (C4): 20,3; Batterie (C12): AGM-Batterie (V2); Vorgaben des Fahrzeugherstellers beachten: 1; Fahrzeugausstattung: für Fahrzeuge mit Start-Stopp-Funktion (V1)	2800012006280	-
			; Spannung [V] (C8): 12; Batterie-Kapazität [Ah] (C10): 92; Kälteprüfstrom EN [A] (C9): 850; Länge [mm]: 353; Breite [mm]: 175; Höhe [mm]: 190; Polanordnung (11): 0; Bodenleistenausführung: B13; Gewicht[kg] (C4): 25,8; Batterie (C12): AGM-Batterie (V2); Vorgaben des Fahrzeugherstellers beachten: 1; Fahrzeugausstattung: für Fahrzeuge mit Start-Stopp-Funktion (V1)	2800012008280	-
			Spannung [V] (C8): 12; Batterie-Kapazität [Ah] (C10): 80; Kälteprüfstrom EN [A] (C9): 750; Länge [mm]: 278; Breite [mm]: 175; Höhe [mm]: 190; Polanordnung (11): 0; Bodenleistenausführung: B13; Gewicht[kg] (C4): 18,1	2800012023280	-
			Spannung [V] (C8): 12; Batterie-Kapazität [Ah] (C10): 85; Kälteprüfstrom EN [A] (C9): 760; Länge [mm]: 315; Breite [mm]: 175; Höhe [mm]: 175; Polanordnung (11): 0; Bodenleistenausführung: B13; Gewicht[kg] (C4): 18,8	2800012024280	-
2.0 TFSI	125 kW	06/05 → 03/11	; Spannung [V] (C8): 12; Batterie-Kapazität [Ah] (C10): 70; Kälteprüfstrom EN [A] (C9): 650; Länge [mm]: 278; Breite [mm]: 175; Höhe [mm]: 190; Polanordnung (11): 0; Bodenleistenausführung: B13; Gewicht[kg] (C4): 20; Batterie (C12): EFB-Batterie (V3); Vorgaben des Fahrzeugherstellers beachten: 1	2800012001280	-
			; Spannung [V] (C8): 12; Batterie-Kapazität [Ah] (C10): 70; Kälteprüfstrom EN [A] (C9): 720; Länge [mm]: 278; Breite [mm]: 175; Höhe [mm]: 190; Polanordnung (11): 0; Bodenleistenausführung: B13; Gewicht[kg] (C4): 20,3; Batterie (C12): AGM-Batterie (V2); Vorgaben des Fahrzeugherstellers beachten: 1; Fahrzeugausstattung: für Fahrzeuge mit Start-Stopp-Funktion (V1)	2800012006280	-
			; Spannung [V] (C8): 12; Batterie-Kapazität [Ah] (C10): 92; Kälteprüfstrom EN [A] (C9): 850; Länge [mm]: 353; Breite [mm]: 175; Höhe [mm]: 190; Polanordnung (11): 0; Bodenleistenausführung: B13; Gewicht[kg] (C4): 25,8; Batterie (C12): AGM-Batterie (V2); Vorgaben des Fahrzeugherstellers beachten: 1; Fahrzeugausstattung: für Fahrzeuge mit Start-Stopp-Funktion (V1)	2800012008280	-
			Spannung [V] (C8): 12; Batterie-Kapazität [Ah] (C10): 80; Kälteprüfstrom EN [A] (C9): 750; Länge [mm]: 278; Breite [mm]: 175; Höhe [mm]: 190; Polanordnung (11): 0; Bodenleistenausführung: B13; Gewicht[kg] (C4): 18,1	2800012023280	-



AUDI - A6 (4F2, C6) 04/04 → 08/11

Starterbatterie

2.4	130 kW	05/04→10/08	; Spannung [V] (C8): 12; Batterie-Kapazität [Ah] (C10): 70; Kälteprüfstrom EN [A] (C9): 650; Länge [mm]: 278; Breite [mm]: 175; Höhe [mm]: 190; Polanordnung (I1): 0; Bodenleistenausführung: B13; Gewicht[kg] (C4): 20; Batterie (C12): EFB-Batterie (V3); Vorgaben des Fahrzeugherstellers beachten: 1	2800012001280	-
2.4 quattro	130 kW	01/05→10/08	; Spannung [V] (C8): 12; Batterie-Kapazität [Ah] (C10): 70; Kälteprüfstrom EN [A] (C9): 720; Länge [mm]: 278; Breite [mm]: 175; Höhe [mm]: 190; Polanordnung (I1): 0; Bodenleistenausführung: B13; Gewicht[kg] (C4): 20,3; Batterie (C12): AGM-Batterie (V2); Vorgaben des Fahrzeugherstellers beachten: 1; Fahrzeugausstattung: für Fahrzeuge mit Start-Stopp-Funktion (V1)	2800012006280	-
			; Spannung [V] (C8): 12; Batterie-Kapazität [Ah] (C10): 92; Kälteprüfstrom EN [A] (C9): 850; Länge [mm]: 353; Breite [mm]: 175; Höhe [mm]: 190; Polanordnung (I1): 0; Bodenleistenausführung: B13; Gewicht[kg] (C4): 25,8; Batterie (C12): AGM-Batterie (V2); Vorgaben des Fahrzeugherstellers beachten: 1; Fahrzeugausstattung: für Fahrzeuge mit Start-Stopp-Funktion (V1)	2800012008280	-
			Spannung [V] (C8): 12; Batterie-Kapazität [Ah] (C10): 80; Kälteprüfstrom EN [A] (C9): 750; Länge [mm]: 278; Breite [mm]: 175; Höhe [mm]: 190; Polanordnung (I1): 0; Bodenleistenausführung: B13; Gewicht[kg] (C4): 18,1	2800012023280	-
			Spannung [V] (C8): 12; Batterie-Kapazität [Ah] (C10): 110; Kälteprüfstrom EN [A] (C9): 950; Länge [mm]: 395; Breite [mm]: 175; Höhe [mm]: 190; Polanordnung (I1): 0; Bodenleistenausführung: B13; Gewicht[kg] (C4): 25,6	2800012027280	-
2.7 TDI	120 kW	11/04→03/11	; Spannung [V] (C8): 12; Batterie-Kapazität [Ah] (C10): 70; Kälteprüfstrom EN [A] (C9): 650; Länge [mm]: 278; Breite [mm]: 175; Höhe [mm]: 190; Polanordnung (I1): 0; Bodenleistenausführung: B13; Gewicht[kg] (C4): 20; Batterie (C12): EFB-Batterie (V3); Vorgaben des Fahrzeugherstellers beachten: 1	2800012001280	-
2.7 TDI	132 kW	11/04→10/08	; Spannung [V] (C8): 12; Batterie-Kapazität [Ah] (C10): 70; Kälteprüfstrom EN [A] (C9): 720; Länge [mm]: 278; Breite [mm]: 175; Höhe [mm]: 190; Polanordnung (I1): 0; Bodenleistenausführung: B13; Gewicht[kg] (C4): 20,3; Batterie (C12): AGM-Batterie (V2); Vorgaben des Fahrzeugherstellers beachten: 1; Fahrzeugausstattung: für Fahrzeuge mit Start-Stopp-Funktion (V1)	2800012006280	-
			; Spannung [V] (C8): 12; Batterie-Kapazität [Ah] (C10): 92; Kälteprüfstrom EN [A] (C9): 850; Länge [mm]: 353; Breite [mm]: 175; Höhe [mm]: 190; Polanordnung (I1): 0; Bodenleistenausführung: B13; Gewicht[kg] (C4): 25,8; Batterie (C12): AGM-Batterie (V2); Vorgaben des Fahrzeugherstellers beachten: 1; Fahrzeugausstattung: für Fahrzeuge mit Start-Stopp-Funktion (V1)	2800012008280	-
			Spannung [V] (C8): 12; Batterie-Kapazität [Ah] (C10): 100; Kälteprüfstrom EN [A] (C9): 900; Länge [mm]: 353; Breite [mm]: 175; Höhe [mm]: 190; Polanordnung (I1): 0; Bodenleistenausführung: B13; Gewicht[kg] (C4): 23,2	2800012026280	-



AUDI - A6 (4F2, C6) 04/04 → 08/11

Starterbatterie

2.7 TDI	140 kW	10/08 → 03/11	; Spannung [V] (C8): 12; Batterie-Kapazität [Ah] (C10): 70; Kälteprüfstrom EN [A] (C9): 650; Länge [mm]: 278; Breite [mm]: 175; Höhe [mm]: 190; Polanordnung (11): 0; Bodenleistenausführung: B13; Gewicht[kg] (C4): 20; Batterie (C12): EFB-Batterie (V3); Vorgaben des Fahrzeugherstellers beachten: 1	2800012001280	-
			; Spannung [V] (C8): 12; Batterie-Kapazität [Ah] (C10): 95; Kälteprüfstrom EN [A] (C9): 800; Länge [mm]: 353; Breite [mm]: 175; Höhe [mm]: 190; Polanordnung (11): 0; Bodenleistenausführung: B13; Gewicht[kg] (C4): 25,1; Batterie (C12): EFB-Batterie (V3); Vorgaben des Fahrzeugherstellers beachten: 1	2800012003280	-
			; Spannung [V] (C8): 12; Batterie-Kapazität [Ah] (C10): 70; Kälteprüfstrom EN [A] (C9): 720; Länge [mm]: 278; Breite [mm]: 175; Höhe [mm]: 190; Polanordnung (11): 0; Bodenleistenausführung: B13; Gewicht[kg] (C4): 20,3; Batterie (C12): AGM-Batterie (V2); Vorgaben des Fahrzeugherstellers beachten: 1; Fahrzeugausstattung: für Fahrzeuge mit Start-Stopp-Funktion (VI)	2800012006280	-
			; Spannung [V] (C8): 12; Batterie-Kapazität [Ah] (C10): 92; Kälteprüfstrom EN [A] (C9): 850; Länge [mm]: 353; Breite [mm]: 175; Höhe [mm]: 190; Polanordnung (11): 0; Bodenleistenausführung: B13; Gewicht[kg] (C4): 25,8; Batterie (C12): AGM-Batterie (V2); Vorgaben des Fahrzeugherstellers beachten: 1; Fahrzeugausstattung: für Fahrzeuge mit Start-Stopp-Funktion (VI)	2800012008280	-
			Spannung [V] (C8): 12; Batterie-Kapazität [Ah] (C10): 100; Kälteprüfstrom EN [A] (C9): 900; Länge [mm]: 353; Breite [mm]: 175; Höhe [mm]: 190; Polanordnung (11): 0; Bodenleistenausführung: B13; Gewicht[kg] (C4): 23,2	2800012026280	-
2.7 TDI quattro	120 kW	06/05 → 03/11	; Spannung [V] (C8): 12; Batterie-Kapazität [Ah] (C10): 70; Kälteprüfstrom EN [A] (C9): 650; Länge [mm]: 278; Breite [mm]: 175; Höhe [mm]: 190; Polanordnung (11): 0; Bodenleistenausführung: B13; Gewicht[kg] (C4): 20; Batterie (C12): EFB-Batterie (V3); Vorgaben des Fahrzeugherstellers beachten: 1	2800012001280	-
2.7 TDI quattro	132 kW	11/04 → 10/08	; Spannung [V] (C8): 12; Batterie-Kapazität [Ah] (C10): 70; Kälteprüfstrom EN [A] (C9): 720; Länge [mm]: 278; Breite [mm]: 175; Höhe [mm]: 190; Polanordnung (11): 0; Bodenleistenausführung: B13; Gewicht[kg] (C4): 20,3; Batterie (C12): AGM-Batterie (V2); Vorgaben des Fahrzeugherstellers beachten: 1; Fahrzeugausstattung: für Fahrzeuge mit Start-Stopp-Funktion (VI)	2800012006280	-
			; Spannung [V] (C8): 12; Batterie-Kapazität [Ah] (C10): 92; Kälteprüfstrom EN [A] (C9): 850; Länge [mm]: 353; Breite [mm]: 175; Höhe [mm]: 190; Polanordnung (11): 0; Bodenleistenausführung: B13; Gewicht[kg] (C4): 25,8; Batterie (C12): AGM-Batterie (V2); Vorgaben des Fahrzeugherstellers beachten: 1; Fahrzeugausstattung: für Fahrzeuge mit Start-Stopp-Funktion (VI)	2800012008280	-
			Spannung [V] (C8): 12; Batterie-Kapazität [Ah] (C10): 100; Kälteprüfstrom EN [A] (C9): 900; Länge [mm]: 353; Breite [mm]: 175; Höhe [mm]: 190; Polanordnung (11): 0; Bodenleistenausführung: B13; Gewicht[kg] (C4): 23,2	2800012026280	-
			Spannung [V] (C8): 12; Batterie-Kapazität [Ah] (C10): 110; Kälteprüfstrom EN [A] (C9): 950; Länge [mm]: 395; Breite [mm]: 175; Höhe [mm]: 190; Polanordnung (11): 0; Bodenleistenausführung: B13; Gewicht[kg] (C4): 25,6	2800012027280	-



AUDI - A6 (4F2, C6) 04/04 → 08/11

Starterbatterie

2.7 TDI quattro	140 kW	10/08 → 03/11	; Spannung [V] (C8): 12; Batterie-Kapazität [Ah] (C10): 70; Kälteprüfstrom EN [A] (C9): 650; Länge [mm]: 278; Breite [mm]: 175; Höhe [mm]: 190; Polanordnung (11): 0; Bodenleistenausführung: B13; Gewicht[kg] (C4): 20; Batterie (C12): EFB-Batterie (V3); Vorgaben des Fahrzeugherstellers beachten: 1	2800012001280	-
			; Spannung [V] (C8): 12; Batterie-Kapazität [Ah] (C10): 95; Kälteprüfstrom EN [A] (C9): 800; Länge [mm]: 353; Breite [mm]: 175; Höhe [mm]: 190; Polanordnung (11): 0; Bodenleistenausführung: B13; Gewicht[kg] (C4): 25,1; Batterie (C12): EFB-Batterie (V3); Vorgaben des Fahrzeugherstellers beachten: 1	2800012003280	-
			; Spannung [V] (C8): 12; Batterie-Kapazität [Ah] (C10): 70; Kälteprüfstrom EN [A] (C9): 720; Länge [mm]: 278; Breite [mm]: 175; Höhe [mm]: 190; Polanordnung (11): 0; Bodenleistenausführung: B13; Gewicht[kg] (C4): 20,3; Batterie (C12): AGM-Batterie (V2); Vorgaben des Fahrzeugherstellers beachten: 1; Fahrzeugausstattung: für Fahrzeuge mit Start-Stopp-Funktion (V1)	2800012006280	-
			; Spannung [V] (C8): 12; Batterie-Kapazität [Ah] (C10): 92; Kälteprüfstrom EN [A] (C9): 850; Länge [mm]: 353; Breite [mm]: 175; Höhe [mm]: 190; Polanordnung (11): 0; Bodenleistenausführung: B13; Gewicht[kg] (C4): 25,8; Batterie (C12): AGM-Batterie (V2); Vorgaben des Fahrzeugherstellers beachten: 1; Fahrzeugausstattung: für Fahrzeuge mit Start-Stopp-Funktion (V1)	2800012008280	-
			Spannung [V] (C8): 12; Batterie-Kapazität [Ah] (C10): 100; Kälteprüfstrom EN [A] (C9): 900; Länge [mm]: 353; Breite [mm]: 175; Höhe [mm]: 190; Polanordnung (11): 0; Bodenleistenausführung: B13; Gewicht[kg] (C4): 23,2	2800012026280	-
			Spannung [V] (C8): 12; Batterie-Kapazität [Ah] (C10): 110; Kälteprüfstrom EN [A] (C9): 950; Länge [mm]: 395; Breite [mm]: 175; Höhe [mm]: 190; Polanordnung (11): 0; Bodenleistenausführung: B13; Gewicht[kg] (C4): 25,6	2800012027280	-



AUDI - A6 (4F2, C6) 04/04 → 08/11

Starterbatterie

2.8 FSI	140 kW	10/08 → 03/11	; Spannung [V] (C8): 12; Batterie-Kapazität [Ah] (C10): 70; Kälteprüfstrom EN [A] (C9): 650; Länge [mm]: 278; Breite [mm]: 175; Höhe [mm]: 190; Polanordnung (11): 0; Bodenleistenausführung: B13; Gewicht[kg] (C4): 20; Batterie (C12): EFB-Batterie (V3); Vorgaben des Fahrzeugherstellers beachten: 1	2800012001280	-
			; Spannung [V] (C8): 12; Batterie-Kapazität [Ah] (C10): 95; Kälteprüfstrom EN [A] (C9): 800; Länge [mm]: 353; Breite [mm]: 175; Höhe [mm]: 190; Polanordnung (11): 0; Bodenleistenausführung: B13; Gewicht[kg] (C4): 25,1; Batterie (C12): EFB-Batterie (V3); Vorgaben des Fahrzeugherstellers beachten: 1	2800012003280	-
			; Spannung [V] (C8): 12; Batterie-Kapazität [Ah] (C10): 70; Kälteprüfstrom EN [A] (C9): 720; Länge [mm]: 278; Breite [mm]: 175; Höhe [mm]: 190; Polanordnung (11): 0; Bodenleistenausführung: B13; Gewicht[kg] (C4): 20,3; Batterie (C12): AGM-Batterie (V2); Vorgaben des Fahrzeugherstellers beachten: 1; Fahrzeugausstattung: für Fahrzeuge mit Start-Stopp-Funktion (V1)	2800012006280	-
			; Spannung [V] (C8): 12; Batterie-Kapazität [Ah] (C10): 92; Kälteprüfstrom EN [A] (C9): 850; Länge [mm]: 353; Breite [mm]: 175; Höhe [mm]: 190; Polanordnung (11): 0; Bodenleistenausführung: B13; Gewicht[kg] (C4): 25,8; Batterie (C12): AGM-Batterie (V2); Vorgaben des Fahrzeugherstellers beachten: 1; Fahrzeugausstattung: für Fahrzeuge mit Start-Stopp-Funktion (V1)	2800012008280	-
			; Spannung [V] (C8): 12; Batterie-Kapazität [Ah] (C10): 80; Kälteprüfstrom EN [A] (C9): 750; Länge [mm]: 278; Breite [mm]: 175; Höhe [mm]: 190; Polanordnung (11): 0; Bodenleistenausführung: B13; Gewicht[kg] (C4): 18,1	2800012023280	-
2.8 FSI	154 kW	11/06 → 10/08	; Spannung [V] (C8): 12; Batterie-Kapazität [Ah] (C10): 70; Kälteprüfstrom EN [A] (C9): 650; Länge [mm]: 278; Breite [mm]: 175; Höhe [mm]: 190; Polanordnung (11): 0; Bodenleistenausführung: B13; Gewicht[kg] (C4): 20; Batterie (C12): EFB-Batterie (V3); Vorgaben des Fahrzeugherstellers beachten: 1	2800012001280	-
			; Spannung [V] (C8): 12; Batterie-Kapazität [Ah] (C10): 70; Kälteprüfstrom EN [A] (C9): 720; Länge [mm]: 278; Breite [mm]: 175; Höhe [mm]: 190; Polanordnung (11): 0; Bodenleistenausführung: B13; Gewicht[kg] (C4): 20,3; Batterie (C12): AGM-Batterie (V2); Vorgaben des Fahrzeugherstellers beachten: 1; Fahrzeugausstattung: für Fahrzeuge mit Start-Stopp-Funktion (V1)	2800012006280	-
			; Spannung [V] (C8): 12; Batterie-Kapazität [Ah] (C10): 92; Kälteprüfstrom EN [A] (C9): 850; Länge [mm]: 353; Breite [mm]: 175; Höhe [mm]: 190; Polanordnung (11): 0; Bodenleistenausführung: B13; Gewicht[kg] (C4): 25,8; Batterie (C12): AGM-Batterie (V2); Vorgaben des Fahrzeugherstellers beachten: 1; Fahrzeugausstattung: für Fahrzeuge mit Start-Stopp-Funktion (V1)	2800012008280	-



AUDI - A6 (4F2, C6) 04/04 → 08/11

Starterbatterie

2.8 FSI	162 kW	10/08 → 03/11	; Spannung [V] (C8): 12; Batterie-Kapazität [Ah] (C10): 70; Kälteprüfstrom EN [A] (C9): 650; Länge [mm]: 278; Breite [mm]: 175; Höhe [mm]: 190; Polanordnung (11): 0; Bodenleistenausführung: B13; Gewicht[kg] (C4): 20; Batterie (C12): EFB-Batterie (V3); Vorgaben des Fahrzeugherstellers beachten: 1	2800012001280	-
			; Spannung [V] (C8): 12; Batterie-Kapazität [Ah] (C10): 95; Kälteprüfstrom EN [A] (C9): 800; Länge [mm]: 353; Breite [mm]: 175; Höhe [mm]: 190; Polanordnung (11): 0; Bodenleistenausführung: B13; Gewicht[kg] (C4): 25,1; Batterie (C12): EFB-Batterie (V3); Vorgaben des Fahrzeugherstellers beachten: 1	2800012003280	-
			; Spannung [V] (C8): 12; Batterie-Kapazität [Ah] (C10): 70; Kälteprüfstrom EN [A] (C9): 720; Länge [mm]: 278; Breite [mm]: 175; Höhe [mm]: 190; Polanordnung (11): 0; Bodenleistenausführung: B13; Gewicht[kg] (C4): 20,3; Batterie (C12): AGM-Batterie (V2); Vorgaben des Fahrzeugherstellers beachten: 1; Fahrzeugausstattung: für Fahrzeuge mit Start-Stopp-Funktion (V1)	2800012006280	-
			; Spannung [V] (C8): 12; Batterie-Kapazität [Ah] (C10): 92; Kälteprüfstrom EN [A] (C9): 850; Länge [mm]: 353; Breite [mm]: 175; Höhe [mm]: 190; Polanordnung (11): 0; Bodenleistenausführung: B13; Gewicht[kg] (C4): 25,8; Batterie (C12): AGM-Batterie (V2); Vorgaben des Fahrzeugherstellers beachten: 1; Fahrzeugausstattung: für Fahrzeuge mit Start-Stopp-Funktion (V1)	2800012008280	-
			Spannung [V] (C8): 12; Batterie-Kapazität [Ah] (C10): 80; Kälteprüfstrom EN [A] (C9): 750; Länge [mm]: 278; Breite [mm]: 175; Höhe [mm]: 190; Polanordnung (11): 0; Bodenleistenausführung: B13; Gewicht[kg] (C4): 18,1	2800012023280	-



AUDI - A6 (4F2, C6) 04/04 → 08/11

Starterbatterie

2.8 FSI quattro	140 kW	10/08 → 03/11	; Spannung [V] (C8): 12; Batterie-Kapazität [Ah] (C10): 70; Kälteprüfstrom EN [A] (C9): 650; Länge [mm]: 278; Breite [mm]: 175; Höhe [mm]: 190; Polanordnung (11): 0; Bodenleistenausführung: B13; Gewicht[kg] (C4): 20; Batterie (C12): EFB-Batterie (V3); Vorgaben des Fahrzeugherstellers beachten: 1	2800012001280	-
			; Spannung [V] (C8): 12; Batterie-Kapazität [Ah] (C10): 95; Kälteprüfstrom EN [A] (C9): 800; Länge [mm]: 353; Breite [mm]: 175; Höhe [mm]: 190; Polanordnung (11): 0; Bodenleistenausführung: B13; Gewicht[kg] (C4): 25,1; Batterie (C12): EFB-Batterie (V3); Vorgaben des Fahrzeugherstellers beachten: 1	2800012003280	-
			; Spannung [V] (C8): 12; Batterie-Kapazität [Ah] (C10): 70; Kälteprüfstrom EN [A] (C9): 720; Länge [mm]: 278; Breite [mm]: 175; Höhe [mm]: 190; Polanordnung (11): 0; Bodenleistenausführung: B13; Gewicht[kg] (C4): 20,3; Batterie (C12): AGM-Batterie (V2); Vorgaben des Fahrzeugherstellers beachten: 1; Fahrzeugausstattung: für Fahrzeuge mit Start-Stopp-Funktion (V1)	2800012006280	-
			; Spannung [V] (C8): 12; Batterie-Kapazität [Ah] (C10): 92; Kälteprüfstrom EN [A] (C9): 850; Länge [mm]: 353; Breite [mm]: 175; Höhe [mm]: 190; Polanordnung (11): 0; Bodenleistenausführung: B13; Gewicht[kg] (C4): 25,8; Batterie (C12): AGM-Batterie (V2); Vorgaben des Fahrzeugherstellers beachten: 1; Fahrzeugausstattung: für Fahrzeuge mit Start-Stopp-Funktion (V1)	2800012008280	-
			Spannung [V] (C8): 12; Batterie-Kapazität [Ah] (C10): 80; Kälteprüfstrom EN [A] (C9): 750; Länge [mm]: 278; Breite [mm]: 175; Höhe [mm]: 190; Polanordnung (11): 0; Bodenleistenausführung: B13; Gewicht[kg] (C4): 18,1	2800012023280	-
2.8 FSI quattro	154 kW	06/07 → 10/08	Spannung [V] (C8): 12; Batterie-Kapazität [Ah] (C10): 85; Kälteprüfstrom EN [A] (C9): 760; Länge [mm]: 315; Breite [mm]: 175; Höhe [mm]: 175; Polanordnung (11): 0; Bodenleistenausführung: B13; Gewicht[kg] (C4): 18,8	2800012024280	-
			; Spannung [V] (C8): 12; Batterie-Kapazität [Ah] (C10): 70; Kälteprüfstrom EN [A] (C9): 650; Länge [mm]: 278; Breite [mm]: 175; Höhe [mm]: 190; Polanordnung (11): 0; Bodenleistenausführung: B13; Gewicht[kg] (C4): 20; Batterie (C12): EFB-Batterie (V3); Vorgaben des Fahrzeugherstellers beachten: 1	2800012001280	-
			; Spannung [V] (C8): 12; Batterie-Kapazität [Ah] (C10): 70; Kälteprüfstrom EN [A] (C9): 720; Länge [mm]: 278; Breite [mm]: 175; Höhe [mm]: 190; Polanordnung (11): 0; Bodenleistenausführung: B13; Gewicht[kg] (C4): 20,3; Batterie (C12): AGM-Batterie (V2); Vorgaben des Fahrzeugherstellers beachten: 1; Fahrzeugausstattung: für Fahrzeuge mit Start-Stopp-Funktion (V1)	2800012006280	-
			; Spannung [V] (C8): 12; Batterie-Kapazität [Ah] (C10): 92; Kälteprüfstrom EN [A] (C9): 850; Länge [mm]: 353; Breite [mm]: 175; Höhe [mm]: 190; Polanordnung (11): 0; Bodenleistenausführung: B13; Gewicht[kg] (C4): 25,8; Batterie (C12): AGM-Batterie (V2); Vorgaben des Fahrzeugherstellers beachten: 1; Fahrzeugausstattung: für Fahrzeuge mit Start-Stopp-Funktion (V1)	2800012008280	-
			Spannung [V] (C8): 12; Batterie-Kapazität [Ah] (C10): 100; Kälteprüfstrom EN [A] (C9): 900; Länge [mm]: 353; Breite [mm]: 175; Höhe [mm]: 190; Polanordnung (11): 0; Bodenleistenausführung: B13; Gewicht[kg] (C4): 23,2	2800012026280	-



AUDI - A6 (4F2, C6) 04/04 → 08/11

Starterbatterie

2.8 FSI quattro	162 kW	10/08 → 03/11	; Spannung [V] (C8): 12; Batterie-Kapazität [Ah] (C10): 70; Kälteprüfstrom EN [A] (C9): 650; Länge [mm]: 278; Breite [mm]: 175; Höhe [mm]: 190; Polanordnung (11): 0; Bodenleistenausführung: B13; Gewicht[kg] (C4): 20; Batterie (C12): EFB-Batterie (V3); Vorgaben des Fahrzeugherstellers beachten: 1	2800012001280	-
			; Spannung [V] (C8): 12; Batterie-Kapazität [Ah] (C10): 95; Kälteprüfstrom EN [A] (C9): 800; Länge [mm]: 353; Breite [mm]: 175; Höhe [mm]: 190; Polanordnung (11): 0; Bodenleistenausführung: B13; Gewicht[kg] (C4): 25,1; Batterie (C12): EFB-Batterie (V3); Vorgaben des Fahrzeugherstellers beachten: 1	2800012003280	-
			; Spannung [V] (C8): 12; Batterie-Kapazität [Ah] (C10): 70; Kälteprüfstrom EN [A] (C9): 720; Länge [mm]: 278; Breite [mm]: 175; Höhe [mm]: 190; Polanordnung (11): 0; Bodenleistenausführung: B13; Gewicht[kg] (C4): 20,3; Batterie (C12): AGM-Batterie (V2); Vorgaben des Fahrzeugherstellers beachten: 1; Fahrzeugausstattung: für Fahrzeuge mit Start-Stopp-Funktion (V1)	2800012006280	-
			; Spannung [V] (C8): 12; Batterie-Kapazität [Ah] (C10): 92; Kälteprüfstrom EN [A] (C9): 850; Länge [mm]: 353; Breite [mm]: 175; Höhe [mm]: 190; Polanordnung (11): 0; Bodenleistenausführung: B13; Gewicht[kg] (C4): 25,8; Batterie (C12): AGM-Batterie (V2); Vorgaben des Fahrzeugherstellers beachten: 1; Fahrzeugausstattung: für Fahrzeuge mit Start-Stopp-Funktion (V1)	2800012008280	-
			; Spannung [V] (C8): 12; Batterie-Kapazität [Ah] (C10): 80; Kälteprüfstrom EN [A] (C9): 750; Länge [mm]: 278; Breite [mm]: 175; Höhe [mm]: 190; Polanordnung (11): 0; Bodenleistenausführung: B13; Gewicht[kg] (C4): 18,1	2800012023280	-
3.0	160 kW	08/04 → 05/06	; Spannung [V] (C8): 12; Batterie-Kapazität [Ah] (C10): 85; Kälteprüfstrom EN [A] (C9): 760; Länge [mm]: 315; Breite [mm]: 175; Höhe [mm]: 175; Polanordnung (11): 0; Bodenleistenausführung: B13; Gewicht[kg] (C4): 18,8	2800012024280	-
			; Spannung [V] (C8): 12; Batterie-Kapazität [Ah] (C10): 70; Kälteprüfstrom EN [A] (C9): 650; Länge [mm]: 278; Breite [mm]: 175; Höhe [mm]: 190; Polanordnung (11): 0; Bodenleistenausführung: B13; Gewicht[kg] (C4): 20; Batterie (C12): EFB-Batterie (V3); Vorgaben des Fahrzeugherstellers beachten: 1	2800012001280	-
			; Spannung [V] (C8): 12; Batterie-Kapazität [Ah] (C10): 70; Kälteprüfstrom EN [A] (C9): 720; Länge [mm]: 278; Breite [mm]: 175; Höhe [mm]: 190; Polanordnung (11): 0; Bodenleistenausführung: B13; Gewicht[kg] (C4): 20,3; Batterie (C12): AGM-Batterie (V2); Vorgaben des Fahrzeugherstellers beachten: 1; Fahrzeugausstattung: für Fahrzeuge mit Start-Stopp-Funktion (V1)	2800012006280	-
			; Spannung [V] (C8): 12; Batterie-Kapazität [Ah] (C10): 92; Kälteprüfstrom EN [A] (C9): 850; Länge [mm]: 353; Breite [mm]: 175; Höhe [mm]: 190; Polanordnung (11): 0; Bodenleistenausführung: B13; Gewicht[kg] (C4): 25,8; Batterie (C12): AGM-Batterie (V2); Vorgaben des Fahrzeugherstellers beachten: 1; Fahrzeugausstattung: für Fahrzeuge mit Start-Stopp-Funktion (V1)	2800012008280	-
			; Spannung [V] (C8): 12; Batterie-Kapazität [Ah] (C10): 80; Kälteprüfstrom EN [A] (C9): 750; Länge [mm]: 278; Breite [mm]: 175; Höhe [mm]: 190; Polanordnung (11): 0; Bodenleistenausführung: B13; Gewicht[kg] (C4): 18,1	2800012023280	-



AUDI - A6 (4F2, C6) 04/04 → 08/11

Starterbatterie

3.0 quattro	160 kW	05/04→05/06	; Spannung [V] (C8): 12; Batterie-Kapazität [Ah] (C10): 70; Kälteprüfstrom EN [A] (C9): 650; Länge [mm]: 278; Breite [mm]: 175; Höhe [mm]: 190; Polanordnung (11): 0; Bodenleistenausführung: B13; Gewicht[kg] (C4): 20; Batterie (C12): EFB-Batterie (V3); Vorgaben des Fahrzeugherstellers beachten: 1	2800012001280	-
			; Spannung [V] (C8): 12; Batterie-Kapazität [Ah] (C10): 70; Kälteprüfstrom EN [A] (C9): 720; Länge [mm]: 278; Breite [mm]: 175; Höhe [mm]: 190; Polanordnung (11): 0; Bodenleistenausführung: B13; Gewicht[kg] (C4): 20,3; Batterie (C12): AGM-Batterie (V2); Vorgaben des Fahrzeugherstellers beachten: 1; Fahrzeugausstattung: für Fahrzeuge mit Start-Stopp-Funktion (VI)	2800012006280	-
			; Spannung [V] (C8): 12; Batterie-Kapazität [Ah] (C10): 92; Kälteprüfstrom EN [A] (C9): 850; Länge [mm]: 353; Breite [mm]: 175; Höhe [mm]: 190; Polanordnung (11): 0; Bodenleistenausführung: B13; Gewicht[kg] (C4): 25,8; Batterie (C12): AGM-Batterie (V2); Vorgaben des Fahrzeugherstellers beachten: 1; Fahrzeugausstattung: für Fahrzeuge mit Start-Stopp-Funktion (VI)	2800012008280	-
3.0 TDI quattro	155 kW	05/04→03/11	; Spannung [V] (C8): 12; Batterie-Kapazität [Ah] (C10): 70; Kälteprüfstrom EN [A] (C9): 650; Länge [mm]: 278;	2800012001280	-
3.0 TDI quattro	165 kW	05/04→05/06	Breite [mm]: 175; Höhe [mm]: 190; Polanordnung (11): 0; Bodenleistenausführung: B13; Gewicht[kg] (C4): 20; Batterie (C12): EFB-Batterie (V3); Vorgaben des Fahrzeugherstellers beachten: 1		
3.0 TDI quattro	171 kW	06/06→10/08	; Spannung [V] (C8): 12; Batterie-Kapazität [Ah] (C10): 70; Kälteprüfstrom EN [A] (C9): 720; Länge [mm]: 278; Breite [mm]: 175; Höhe [mm]: 190; Polanordnung (11): 0; Bodenleistenausführung: B13; Gewicht[kg] (C4): 20,3; Batterie (C12): AGM-Batterie (V2); Vorgaben des Fahrzeugherstellers beachten: 1; Fahrzeugausstattung: für Fahrzeuge mit Start-Stopp-Funktion (VI)	2800012006280	-
			; Spannung [V] (C8): 12; Batterie-Kapazität [Ah] (C10): 92; Kälteprüfstrom EN [A] (C9): 850; Länge [mm]: 353; Breite [mm]: 175; Höhe [mm]: 190; Polanordnung (11): 0; Bodenleistenausführung: B13; Gewicht[kg] (C4): 25,8; Batterie (C12): AGM-Batterie (V2); Vorgaben des Fahrzeugherstellers beachten: 1; Fahrzeugausstattung: für Fahrzeuge mit Start-Stopp-Funktion (VI)	2800012008280	-
			Spannung [V] (C8): 12; Batterie-Kapazität [Ah] (C10): 100; Kälteprüfstrom EN [A] (C9): 900; Länge [mm]: 353; Breite [mm]: 175; Höhe [mm]: 190; Polanordnung (11): 0; Bodenleistenausführung: B13; Gewicht[kg] (C4): 23,2	2800012026280	-
			Spannung [V] (C8): 12; Batterie-Kapazität [Ah] (C10): 110; Kälteprüfstrom EN [A] (C9): 950; Länge [mm]: 395; Breite [mm]: 175; Höhe [mm]: 190; Polanordnung (11): 0; Bodenleistenausführung: B13; Gewicht[kg] (C4): 25,6	2800012027280	-



AUDI - A6 (4F2, C6) 04/04 → 08/11

Starterbatterie

3.0 TDI quattro	176 kW	10/08 → 03/11	; Spannung [V] (C8): 12; Batterie-Kapazität [Ah] (C10): 70; Kälteprüfstrom EN [A] (C9): 650; Länge [mm]: 278; Breite [mm]: 175; Höhe [mm]: 190; Polanordnung (11): 0; Bodenleistenausführung: B13; Gewicht[kg] (C4): 20; Batterie (C12): EFB-Batterie (V3); Vorgaben des Fahrzeugherstellers beachten: 1	2800012001280	-
			; Spannung [V] (C8): 12; Batterie-Kapazität [Ah] (C10): 95; Kälteprüfstrom EN [A] (C9): 800; Länge [mm]: 353; Breite [mm]: 175; Höhe [mm]: 190; Polanordnung (11): 0; Bodenleistenausführung: B13; Gewicht[kg] (C4): 25,1; Batterie (C12): EFB-Batterie (V3); Vorgaben des Fahrzeugherstellers beachten: 1	2800012003280	-
			; Spannung [V] (C8): 12; Batterie-Kapazität [Ah] (C10): 70; Kälteprüfstrom EN [A] (C9): 720; Länge [mm]: 278; Breite [mm]: 175; Höhe [mm]: 190; Polanordnung (11): 0; Bodenleistenausführung: B13; Gewicht[kg] (C4): 20,3; Batterie (C12): AGM-Batterie (V2); Vorgaben des Fahrzeugherstellers beachten: 1; Fahrzeugausstattung: für Fahrzeuge mit Start-Stopp-Funktion (V1)	2800012006280	-
			; Spannung [V] (C8): 12; Batterie-Kapazität [Ah] (C10): 92; Kälteprüfstrom EN [A] (C9): 850; Länge [mm]: 353; Breite [mm]: 175; Höhe [mm]: 190; Polanordnung (11): 0; Bodenleistenausführung: B13; Gewicht[kg] (C4): 25,8; Batterie (C12): AGM-Batterie (V2); Vorgaben des Fahrzeugherstellers beachten: 1; Fahrzeugausstattung: für Fahrzeuge mit Start-Stopp-Funktion (V1)	2800012008280	-
			Spannung [V] (C8): 12; Batterie-Kapazität [Ah] (C10): 100; Kälteprüfstrom EN [A] (C9): 900; Länge [mm]: 353; Breite [mm]: 175; Höhe [mm]: 190; Polanordnung (11): 0; Bodenleistenausführung: B13; Gewicht[kg] (C4): 23,2	2800012026280	-
			Spannung [V] (C8): 12; Batterie-Kapazität [Ah] (C10): 110; Kälteprüfstrom EN [A] (C9): 950; Länge [mm]: 395; Breite [mm]: 175; Höhe [mm]: 190; Polanordnung (11): 0; Bodenleistenausführung: B13; Gewicht[kg] (C4): 25,6	2800012027280	-



AUDI - A6 (4F2, C6) 04/04 → 08/11

Starterbatterie

3.0 TFSI quattro	213 kW	10/08 → 03/11	; Spannung [V] (C8): 12; Batterie-Kapazität [Ah] (C10): 70; Kälteprüfstrom EN [A] (C9): 650; Länge [mm]: 278; Breite [mm]: 175; Höhe [mm]: 190; Polanordnung (11): 0; Bodenleistenausführung: B13; Gewicht[kg] (C4): 20; Batterie (C12): EFB-Batterie (V3); Vorgaben des Fahrzeugherstellers beachten: 1	2800012001280	-
			; Spannung [V] (C8): 12; Batterie-Kapazität [Ah] (C10): 75; Kälteprüfstrom EN [A] (C9): 730; Länge [mm]: 315; Breite [mm]: 175; Höhe [mm]: 175; Polanordnung (11): 0; Bodenleistenausführung: B13; Gewicht[kg] (C4): 20; Batterie (C12): EFB-Batterie (V3); Vorgaben des Fahrzeugherstellers beachten: 1	2800012005280	-
			; Spannung [V] (C8): 12; Batterie-Kapazität [Ah] (C10): 70; Kälteprüfstrom EN [A] (C9): 720; Länge [mm]: 278; Breite [mm]: 175; Höhe [mm]: 190; Polanordnung (11): 0; Bodenleistenausführung: B13; Gewicht[kg] (C4): 20,3; Batterie (C12): AGM-Batterie (V2); Vorgaben des Fahrzeugherstellers beachten: 1; Fahrzeugausstattung: für Fahrzeuge mit Start-Stopp-Funktion (V1)	2800012006280	-
			; Spannung [V] (C8): 12; Batterie-Kapazität [Ah] (C10): 80; Kälteprüfstrom EN [A] (C9): 800; Länge [mm]: 315; Breite [mm]: 175; Höhe [mm]: 190; Polanordnung (11): 0; Bodenleistenausführung: B13; Gewicht[kg] (C4): 23; Batterie (C12): AGM-Batterie (V2); Vorgaben des Fahrzeugherstellers beachten: 1; Fahrzeugausstattung: für Fahrzeuge mit Start-Stopp-Funktion (V1)	2800012007280	-
			Spannung [V] (C8): 12; Batterie-Kapazität [Ah] (C10): 100; Kälteprüfstrom EN [A] (C9): 900; Länge [mm]: 353; Breite [mm]: 175; Höhe [mm]: 190; Polanordnung (11): 0; Bodenleistenausführung: B13; Gewicht[kg] (C4): 23,2	2800012026280	-
3.0 TFSI quattro	220 kW	10/08 → 03/11	; Spannung [V] (C8): 12; Batterie-Kapazität [Ah] (C10): 95; Kälteprüfstrom EN [A] (C9): 800; Länge [mm]: 353; Breite [mm]: 175; Höhe [mm]: 190; Polanordnung (11): 0; Bodenleistenausführung: B13; Gewicht[kg] (C4): 25,1; Batterie (C12): EFB-Batterie (V3); Vorgaben des Fahrzeugherstellers beachten: 1	2800012003280	-
			; Spannung [V] (C8): 12; Batterie-Kapazität [Ah] (C10): 92; Kälteprüfstrom EN [A] (C9): 850; Länge [mm]: 353; Breite [mm]: 175; Höhe [mm]: 190; Polanordnung (11): 0; Bodenleistenausführung: B13; Gewicht[kg] (C4): 25,8; Batterie (C12): AGM-Batterie (V2); Vorgaben des Fahrzeugherstellers beachten: 1; Fahrzeugausstattung: für Fahrzeuge mit Start-Stopp-Funktion (V1)	2800012008280	-
			Spannung [V] (C8): 12; Batterie-Kapazität [Ah] (C10): 100; Kälteprüfstrom EN [A] (C9): 900; Länge [mm]: 353; Breite [mm]: 175; Höhe [mm]: 190; Polanordnung (11): 0; Bodenleistenausführung: B13; Gewicht[kg] (C4): 23,2	2800012026280	-



AUDI - A6 (4F2, C6) 04/04 → 08/11

Starterbatterie

3.2 FSI	188 kW	05/04 → 05/09	; Spannung [V] (C8): 12; Batterie-Kapazität [Ah] (C10): 70; Kälteprüfstrom EN [A] (C9): 650; Länge [mm]: 278; Breite [mm]: 175; Höhe [mm]: 190; Polanordnung (11): 0; Bodenleistenausführung: B13; Gewicht[kg] (C4): 20; Batterie (C12): EFB-Batterie (V3); Vorgaben des Fahrzeugherstellers beachten: 1	2800012001280	-
			; Spannung [V] (C8): 12; Batterie-Kapazität [Ah] (C10): 70; Kälteprüfstrom EN [A] (C9): 720; Länge [mm]: 278; Breite [mm]: 175; Höhe [mm]: 190; Polanordnung (11): 0; Bodenleistenausführung: B13; Gewicht[kg] (C4): 20,3; Batterie (C12): AGM-Batterie (V2); Vorgaben des Fahrzeugherstellers beachten: 1; Fahrzeugausstattung: für Fahrzeuge mit Start-Stopp-Funktion (V1)	2800012006280	-
			; Spannung [V] (C8): 12; Batterie-Kapazität [Ah] (C10): 92; Kälteprüfstrom EN [A] (C9): 850; Länge [mm]: 353; Breite [mm]: 175; Höhe [mm]: 190; Polanordnung (11): 0; Bodenleistenausführung: B13; Gewicht[kg] (C4): 25,8; Batterie (C12): AGM-Batterie (V2); Vorgaben des Fahrzeugherstellers beachten: 1; Fahrzeugausstattung: für Fahrzeuge mit Start-Stopp-Funktion (V1)	2800012008280	-
3.2 FSI	195 kW	05/09 → 03/11	; Spannung [V] (C8): 12; Batterie-Kapazität [Ah] (C10): 95; Kälteprüfstrom EN [A] (C9): 800; Länge [mm]: 353; Breite [mm]: 175; Höhe [mm]: 190; Polanordnung (11): 0; Bodenleistenausführung: B13; Gewicht[kg] (C4): 25,1; Batterie (C12): EFB-Batterie (V3); Vorgaben des Fahrzeugherstellers beachten: 1	2800012003280	-
			; Spannung [V] (C8): 12; Batterie-Kapazität [Ah] (C10): 92; Kälteprüfstrom EN [A] (C9): 850; Länge [mm]: 353; Breite [mm]: 175; Höhe [mm]: 190; Polanordnung (11): 0; Bodenleistenausführung: B13; Gewicht[kg] (C4): 25,8; Batterie (C12): AGM-Batterie (V2); Vorgaben des Fahrzeugherstellers beachten: 1; Fahrzeugausstattung: für Fahrzeuge mit Start-Stopp-Funktion (V1)	2800012008280	-
			Spannung [V] (C8): 12; Batterie-Kapazität [Ah] (C10): 100; Kälteprüfstrom EN [A] (C9): 900; Länge [mm]: 353; Breite [mm]: 175; Höhe [mm]: 190; Polanordnung (11): 0; Bodenleistenausführung: B13; Gewicht[kg] (C4): 23,2	2800012026280	-
3.2 FSI quattro	188 kW	05/04 → 10/08	; Spannung [V] (C8): 12; Batterie-Kapazität [Ah] (C10): 70; Kälteprüfstrom EN [A] (C9): 650; Länge [mm]: 278; Breite [mm]: 175; Höhe [mm]: 190; Polanordnung (11): 0; Bodenleistenausführung: B13; Gewicht[kg] (C4): 20; Batterie (C12): EFB-Batterie (V3); Vorgaben des Fahrzeugherstellers beachten: 1	2800012001280	-
			; Spannung [V] (C8): 12; Batterie-Kapazität [Ah] (C10): 70; Kälteprüfstrom EN [A] (C9): 720; Länge [mm]: 278; Breite [mm]: 175; Höhe [mm]: 190; Polanordnung (11): 0; Bodenleistenausführung: B13; Gewicht[kg] (C4): 20,3; Batterie (C12): AGM-Batterie (V2); Vorgaben des Fahrzeugherstellers beachten: 1; Fahrzeugausstattung: für Fahrzeuge mit Start-Stopp-Funktion (V1)	2800012006280	-
			; Spannung [V] (C8): 12; Batterie-Kapazität [Ah] (C10): 92; Kälteprüfstrom EN [A] (C9): 850; Länge [mm]: 353; Breite [mm]: 175; Höhe [mm]: 190; Polanordnung (11): 0; Bodenleistenausführung: B13; Gewicht[kg] (C4): 25,8; Batterie (C12): AGM-Batterie (V2); Vorgaben des Fahrzeugherstellers beachten: 1; Fahrzeugausstattung: für Fahrzeuge mit Start-Stopp-Funktion (V1)	2800012008280	-



AUDI - A6 (4F2, C6) 04/04 → 08/11

Starterbatterie

4.2 FSI quattro	257 kW	06/06 → 03/11	; Spannung [V] (C8): 12; Batterie-Kapazität [Ah] (C10): 95; Kälteprüfstrom EN [A] (C9): 800; Länge [mm]: 353; Breite [mm]: 175; Höhe [mm]: 190; Polanordnung (11): 0; Bodenleistenausführung: B13; Gewicht[kg] (C4): 25,1; Batterie (C12): EFB-Batterie (V3); Vorgaben des Fahrzeugherstellers beachten: 1	2800012003280	-
			; Spannung [V] (C8): 12; Batterie-Kapazität [Ah] (C10): 92; Kälteprüfstrom EN [A] (C9): 850; Länge [mm]: 353; Breite [mm]: 175; Höhe [mm]: 190; Polanordnung (11): 0; Bodenleistenausführung: B13; Gewicht[kg] (C4): 25,8; Batterie (C12): AGM-Batterie (V2); Vorgaben des Fahrzeugherstellers beachten: 1; Fahrzeugausstattung: für Fahrzeuge mit Start-Stopp-Funktion (VI)	2800012008280	-
4.2 quattro	246 kW	05/04 → 05/06	; Spannung [V] (C8): 12; Batterie-Kapazität [Ah] (C10): 70; Kälteprüfstrom EN [A] (C9): 650; Länge [mm]: 278; Breite [mm]: 175; Höhe [mm]: 190; Polanordnung (11): 0; Bodenleistenausführung: B13; Gewicht[kg] (C4): 20; Batterie (C12): EFB-Batterie (V3); Vorgaben des Fahrzeugherstellers beachten: 1	2800012001280	-
			; Spannung [V] (C8): 12; Batterie-Kapazität [Ah] (C10): 70; Kälteprüfstrom EN [A] (C9): 720; Länge [mm]: 278; Breite [mm]: 175; Höhe [mm]: 190; Polanordnung (11): 0; Bodenleistenausführung: B13; Gewicht[kg] (C4): 20,3; Batterie (C12): AGM-Batterie (V2); Vorgaben des Fahrzeugherstellers beachten: 1; Fahrzeugausstattung: für Fahrzeuge mit Start-Stopp-Funktion (VI)	2800012006280	-
RS6 quattro	426 kW	09/08 → 08/10	; Spannung [V] (C8): 12; Batterie-Kapazität [Ah] (C10): 95; Kälteprüfstrom EN [A] (C9): 800; Länge [mm]: 353; Breite [mm]: 175; Höhe [mm]: 190; Polanordnung (11): 0; Bodenleistenausführung: B13; Gewicht[kg] (C4): 25,1; Batterie (C12): EFB-Batterie (V3); Vorgaben des Fahrzeugherstellers beachten: 1	2800012003280	-
			; Spannung [V] (C8): 12; Batterie-Kapazität [Ah] (C10): 92; Kälteprüfstrom EN [A] (C9): 850; Länge [mm]: 353; Breite [mm]: 175; Höhe [mm]: 190; Polanordnung (11): 0; Bodenleistenausführung: B13; Gewicht[kg] (C4): 25,8; Batterie (C12): AGM-Batterie (V2); Vorgaben des Fahrzeugherstellers beachten: 1; Fahrzeugausstattung: für Fahrzeuge mit Start-Stopp-Funktion (VI)	2800012008280	-
RS6 quattro	426 kW	09/08 → 08/10	; Spannung [V] (C8): 12; Batterie-Kapazität [Ah] (C10): 110; Kälteprüfstrom EN [A] (C9): 950; Länge [mm]: 395; Breite [mm]: 175; Höhe [mm]: 190; Polanordnung (11): 0; Bodenleistenausführung: B13; Gewicht[kg] (C4): 25,6	2800012027280	-



AUDI - A6 (4F2, C6) 04/04 → 08/11

Starterbatterie

S6 quattro	320 kW	03/06 → 03/11	; Spannung [V] (C8): 12; Batterie-Kapazität [Ah] (C10): 95; Kälteprüfstrom EN [A] (C9): 800; Länge [mm]: 353; Breite [mm]: 175; Höhe [mm]: 190; Polanordnung (11): 0; Bodenleistenausführung: B13; Gewicht[kg] (C4): 25,1; Batterie (C12): EFB-Batterie (V3); Vorgaben des Fahrzeugherstellers beachten: 1	2800012003280	-
			; Spannung [V] (C8): 12; Batterie-Kapazität [Ah] (C10): 92; Kälteprüfstrom EN [A] (C9): 850; Länge [mm]: 353; Breite [mm]: 175; Höhe [mm]: 190; Polanordnung (11): 0; Bodenleistenausführung: B13; Gewicht[kg] (C4): 25,8; Batterie (C12): AGM-Batterie (V2); Vorgaben des Fahrzeugherstellers beachten: 1; Fahrzeugausstattung: für Fahrzeuge mit Start-Stopp-Funktion (V1)	2800012008280	-
			Spannung [V] (C8): 12; Batterie-Kapazität [Ah] (C10): 100; Kälteprüfstrom EN [A] (C9): 900; Länge [mm]: 353; Breite [mm]: 175; Höhe [mm]: 190; Polanordnung (11): 0; Bodenleistenausführung: B13; Gewicht[kg] (C4): 23,2	2800012026280	-

AUDI - A6 (4G2, 4GC, C7) 11/10 → 09/18

Starterbatterie

1.8 TFSI	140 kW	09/14 → 09/18	; Spannung [V] (C8): 12; Batterie-Kapazität [Ah] (C10): 80; Kälteprüfstrom EN [A] (C9): 800; Länge [mm]: 315; Breite [mm]: 175; Höhe [mm]: 190; Polanordnung (11): 0; Bodenleistenausführung: B13; Gewicht[kg] (C4): 23; Batterie (C12): AGM-Batterie (V2); Vorgaben des Fahrzeugherstellers beachten: 1; Fahrzeugausstattung: für Fahrzeuge mit Start-Stopp-Funktion (V1)	2800012007280	-
			; Spannung [V] (C8): 12; Batterie-Kapazität [Ah] (C10): 92; Kälteprüfstrom EN [A] (C9): 850; Länge [mm]: 353; Breite [mm]: 175; Höhe [mm]: 190; Polanordnung (11): 0; Bodenleistenausführung: B13; Gewicht[kg] (C4): 25,8; Batterie (C12): AGM-Batterie (V2); Vorgaben des Fahrzeugherstellers beachten: 1; Fahrzeugausstattung: für Fahrzeuge mit Start-Stopp-Funktion (V1)	2800012008280	-
2.0 TDI	100 kW	01/12 → 09/18	; Spannung [V] (C8): 12; Batterie-Kapazität [Ah] (C10): 75; Kälteprüfstrom EN [A] (C9): 730; Länge [mm]: 315; Breite [mm]: 175; Höhe [mm]: 175; Polanordnung (11): 0; Bodenleistenausführung: B13; Gewicht[kg] (C4): 20; Batterie (C12): EFB-Batterie (V3); Vorgaben des Fahrzeugherstellers beachten: 1	2800012005280	-
			; Spannung [V] (C8): 12; Batterie-Kapazität [Ah] (C10): 80; Kälteprüfstrom EN [A] (C9): 800; Länge [mm]: 315; Breite [mm]: 175; Höhe [mm]: 190; Polanordnung (11): 0; Bodenleistenausführung: B13; Gewicht[kg] (C4): 23; Batterie (C12): AGM-Batterie (V2); Vorgaben des Fahrzeugherstellers beachten: 1; Fahrzeugausstattung: für Fahrzeuge mit Start-Stopp-Funktion (V1)	2800012007280	-
			; Spannung [V] (C8): 12; Batterie-Kapazität [Ah] (C10): 92; Kälteprüfstrom EN [A] (C9): 850; Länge [mm]: 353; Breite [mm]: 175; Höhe [mm]: 190; Polanordnung (11): 0; Bodenleistenausführung: B13; Gewicht[kg] (C4): 25,8; Batterie (C12): AGM-Batterie (V2); Vorgaben des Fahrzeugherstellers beachten: 1; Fahrzeugausstattung: für Fahrzeuge mit Start-Stopp-Funktion (V1)	2800012008280	-



AUDI - A6 (4G2, 4GC, C7) 11/10→09/18

Starterbatterie

2.0 TDI	110 kW	09/14→09/18	; Spannung [V] (C8): 12; Batterie-Kapazität [Ah] (C10): 80; Kälteprüfstrom EN [A] (C9): 800; Länge [mm]: 315; Breite [mm]: 175; Höhe [mm]: 190; Polanordnung (I1): 0; Bodenleistenausführung: B13; Gewicht[kg] (C4): 23; Batterie (C12): AGM-Batterie (V2); Vorgaben des Fahrzeugherstellers beachten: 1; Fahrzeugausstattung: für Fahrzeuge mit Start-Stopp-Funktion (V1)	2800012007280	-
			; Spannung [V] (C8): 12; Batterie-Kapazität [Ah] (C10): 92; Kälteprüfstrom EN [A] (C9): 850; Länge [mm]: 353; Breite [mm]: 175; Höhe [mm]: 190; Polanordnung (I1): 0; Bodenleistenausführung: B13; Gewicht[kg] (C4): 25,8; Batterie (C12): AGM-Batterie (V2); Vorgaben des Fahrzeugherstellers beachten: 1; Fahrzeugausstattung: für Fahrzeuge mit Start-Stopp-Funktion (V1)	2800012008280	-
2.0 TDI	120 kW	03/11→09/18	; Spannung [V] (C8): 12; Batterie-Kapazität [Ah] (C10): 75; Kälteprüfstrom EN [A] (C9): 730; Länge [mm]: 315; Breite [mm]: 175; Höhe [mm]: 175; Polanordnung (I1): 0; Bodenleistenausführung: B13; Gewicht[kg] (C4): 20; Batterie (C12): EFB-Batterie (V3); Vorgaben des Fahrzeugherstellers beachten: 1	2800012005280	-
2.0 TDI	130 kW	03/11→09/18	; Spannung [V] (C8): 12; Batterie-Kapazität [Ah] (C10): 80; Kälteprüfstrom EN [A] (C9): 800; Länge [mm]: 315; Breite [mm]: 175; Höhe [mm]: 190; Polanordnung (I1): 0; Bodenleistenausführung: B13; Gewicht[kg] (C4): 23; Batterie (C12): AGM-Batterie (V2); Vorgaben des Fahrzeugherstellers beachten: 1; Fahrzeugausstattung: für Fahrzeuge mit Start-Stopp-Funktion (V1)	2800012007280	-
			; Spannung [V] (C8): 12; Batterie-Kapazität [Ah] (C10): 92; Kälteprüfstrom EN [A] (C9): 850; Länge [mm]: 353; Breite [mm]: 175; Höhe [mm]: 190; Polanordnung (I1): 0; Bodenleistenausführung: B13; Gewicht[kg] (C4): 25,8; Batterie (C12): AGM-Batterie (V2); Vorgaben des Fahrzeugherstellers beachten: 1; Fahrzeugausstattung: für Fahrzeuge mit Start-Stopp-Funktion (V1)	2800012008280	-



AUDI - A6 (4G2, 4GC, C7) 11/10→09/18

Starterbatterie

2.0 TDI	140 kW	11/13→09/18	; Spannung [V] (C8): 12; Batterie-Kapazität [Ah] (C10): 70; Kälteprüfstrom EN [A] (C9): 650; Länge [mm]: 278; Breite [mm]: 175; Höhe [mm]: 190; Polanordnung (11): 0; Bodenleistenausführung: B13; Gewicht[kg] (C4): 20; Batterie (C12): EFB-Batterie (V3); Vorgaben des Fahrzeugherstellers beachten: 1	2800012001280	-
			; Spannung [V] (C8): 12; Batterie-Kapazität [Ah] (C10): 95; Kälteprüfstrom EN [A] (C9): 800; Länge [mm]: 353; Breite [mm]: 175; Höhe [mm]: 190; Polanordnung (11): 0; Bodenleistenausführung: B13; Gewicht[kg] (C4): 25,1; Batterie (C12): EFB-Batterie (V3); Vorgaben des Fahrzeugherstellers beachten: 1	2800012003280	-
			; Spannung [V] (C8): 12; Batterie-Kapazität [Ah] (C10): 70; Kälteprüfstrom EN [A] (C9): 720; Länge [mm]: 278; Breite [mm]: 175; Höhe [mm]: 190; Polanordnung (11): 0; Bodenleistenausführung: B13; Gewicht[kg] (C4): 20,3; Batterie (C12): AGM-Batterie (V2); Vorgaben des Fahrzeugherstellers beachten: 1; Fahrzeugausstattung: für Fahrzeuge mit Start-Stopp-Funktion (V1)	2800012006280	-
			; Spannung [V] (C8): 12; Batterie-Kapazität [Ah] (C10): 80; Kälteprüfstrom EN [A] (C9): 800; Länge [mm]: 315; Breite [mm]: 175; Höhe [mm]: 190; Polanordnung (11): 0; Bodenleistenausführung: B13; Gewicht[kg] (C4): 23; Batterie (C12): AGM-Batterie (V2); Vorgaben des Fahrzeugherstellers beachten: 1; Fahrzeugausstattung: für Fahrzeuge mit Start-Stopp-Funktion (V1)	2800012007280	-
			; Spannung [V] (C8): 12; Batterie-Kapazität [Ah] (C10): 92; Kälteprüfstrom EN [A] (C9): 850; Länge [mm]: 353; Breite [mm]: 175; Höhe [mm]: 190; Polanordnung (11): 0; Bodenleistenausführung: B13; Gewicht[kg] (C4): 25,8; Batterie (C12): AGM-Batterie (V2); Vorgaben des Fahrzeugherstellers beachten: 1; Fahrzeugausstattung: für Fahrzeuge mit Start-Stopp-Funktion (V1)	2800012008280	-
2.0 TDI quattro	140 kW	04/15→09/18	; Spannung [V] (C8): 12; Batterie-Kapazität [Ah] (C10): 80; Kälteprüfstrom EN [A] (C9): 800; Länge [mm]: 315; Breite [mm]: 175; Höhe [mm]: 190; Polanordnung (11): 0; Bodenleistenausführung: B13; Gewicht[kg] (C4): 23; Batterie (C12): AGM-Batterie (V2); Vorgaben des Fahrzeugherstellers beachten: 1; Fahrzeugausstattung: für Fahrzeuge mit Start-Stopp-Funktion (V1)	2800012007280	-
			; Spannung [V] (C8): 12; Batterie-Kapazität [Ah] (C10): 92; Kälteprüfstrom EN [A] (C9): 850; Länge [mm]: 353; Breite [mm]: 175; Höhe [mm]: 190; Polanordnung (11): 0; Bodenleistenausführung: B13; Gewicht[kg] (C4): 25,8; Batterie (C12): AGM-Batterie (V2); Vorgaben des Fahrzeugherstellers beachten: 1; Fahrzeugausstattung: für Fahrzeuge mit Start-Stopp-Funktion (V1)	2800012008280	-



AUDI - A6 (4G2, 4GC, C7) 11/10→09/18

Starterbatterie

2.0 TFSI	132 kW	05/11→09/18	; Spannung [V] (C8): 12; Batterie-Kapazität [Ah] (C10): 75; Kälteprüfstrom EN [A] (C9): 730; Länge [mm]: 315; Breite [mm]: 175; Höhe [mm]: 175; Polanordnung (11): 0; Bodenleistenausführung: B13; Gewicht[kg] (C4): 20; Batterie (C12): EFB-Batterie (V3); Vorgaben des Fahrzeugherstellers beachten: 1	2800012005280	-
2.0 TFSI	155 kW	03/11→05/13	; Spannung [V] (C8): 12; Batterie-Kapazität [Ah] (C10): 80; Kälteprüfstrom EN [A] (C9): 800; Länge [mm]: 315; Breite [mm]: 175; Höhe [mm]: 190; Polanordnung (11): 0; Bodenleistenausführung: B13; Gewicht[kg] (C4): 23; Batterie (C12): AGM-Batterie (V2); Vorgaben des Fahrzeugherstellers beachten: 1; Fahrzeugausstattung: für Fahrzeuge mit Start-Stopp-Funktion (V1)	2800012007280	-
			; Spannung [V] (C8): 12; Batterie-Kapazität [Ah] (C10): 92; Kälteprüfstrom EN [A] (C9): 850; Länge [mm]: 353; Breite [mm]: 175; Höhe [mm]: 190; Polanordnung (11): 0; Bodenleistenausführung: B13; Gewicht[kg] (C4): 25,8; Batterie (C12): AGM-Batterie (V2); Vorgaben des Fahrzeugherstellers beachten: 1; Fahrzeugausstattung: für Fahrzeuge mit Start-Stopp-Funktion (V1)	2800012008280	-
2.0 TFSI	162 kW	05/13→09/18	; Spannung [V] (C8): 12; Batterie-Kapazität [Ah] (C10): 80; Kälteprüfstrom EN [A] (C9): 800; Länge [mm]: 315; Breite [mm]: 175; Höhe [mm]: 190; Polanordnung (11): 0; Bodenleistenausführung: B13; Gewicht[kg] (C4): 23; Batterie (C12): AGM-Batterie (V2); Vorgaben des Fahrzeugherstellers beachten: 1; Fahrzeugausstattung: für Fahrzeuge mit Start-Stopp-Funktion (V1)	2800012007280	-
2.0 TFSI	185 kW	09/14→09/18	; Spannung [V] (C8): 12; Batterie-Kapazität [Ah] (C10): 92; Kälteprüfstrom EN [A] (C9): 850; Länge [mm]: 353; Breite [mm]: 175; Höhe [mm]: 190; Polanordnung (11): 0; Bodenleistenausführung: B13; Gewicht[kg] (C4): 25,8; Batterie (C12): AGM-Batterie (V2); Vorgaben des Fahrzeugherstellers beachten: 1; Fahrzeugausstattung: für Fahrzeuge mit Start-Stopp-Funktion (V1)	2800012008280	-
2.0 TFSI hybrid	155 kW	11/11→09/18	; Spannung [V] (C8): 12; Batterie-Kapazität [Ah] (C10): 75; Kälteprüfstrom EN [A] (C9): 730; Länge [mm]: 315; Breite [mm]: 175; Höhe [mm]: 175; Polanordnung (11): 0; Bodenleistenausführung: B13; Gewicht[kg] (C4): 20; Batterie (C12): EFB-Batterie (V3); Vorgaben des Fahrzeugherstellers beachten: 1	2800012005280	-
			; Spannung [V] (C8): 12; Batterie-Kapazität [Ah] (C10): 80; Kälteprüfstrom EN [A] (C9): 800; Länge [mm]: 315; Breite [mm]: 175; Höhe [mm]: 190; Polanordnung (11): 0; Bodenleistenausführung: B13; Gewicht[kg] (C4): 23; Batterie (C12): AGM-Batterie (V2); Vorgaben des Fahrzeugherstellers beachten: 1; Fahrzeugausstattung: für Fahrzeuge mit Start-Stopp-Funktion (V1)	2800012007280	-
			; Spannung [V] (C8): 12; Batterie-Kapazität [Ah] (C10): 92; Kälteprüfstrom EN [A] (C9): 850; Länge [mm]: 353; Breite [mm]: 175; Höhe [mm]: 190; Polanordnung (11): 0; Bodenleistenausführung: B13; Gewicht[kg] (C4): 25,8; Batterie (C12): AGM-Batterie (V2); Vorgaben des Fahrzeugherstellers beachten: 1; Fahrzeugausstattung: für Fahrzeuge mit Start-Stopp-Funktion (V1)	2800012008280	-



AUDI - A6 (4G2, 4GC, C7) 11/10→09/18

Starterbatterie

2.0 TFSI quattro	155 kW	05/12→05/13	; Spannung [V] (C8): 12; Batterie-Kapazität [Ah] (C10): 80; Kälteprüfstrom EN [A] (C9): 800; Länge [mm]: 315; Breite [mm]: 175; Höhe [mm]: 190; Polanordnung (11): 0; Bodenleistenausführung: B13; Gewicht[kg] (C4): 23; Batterie (C12): AGM-Batterie (V2); Vorgaben des Fahrzeugherstellers beachten: 1; Fahrzeugausstattung: für Fahrzeuge mit Start-Stopp-Funktion (V1)	2800012007280	-
2.0 TFSI quattro	183 kW	05/15→09/18			
2.0 TFSI quattro	185 kW	05/14→09/18	; Spannung [V] (C8): 12; Batterie-Kapazität [Ah] (C10): 92; Kälteprüfstrom EN [A] (C9): 850; Länge [mm]: 353; Breite [mm]: 175; Höhe [mm]: 190; Polanordnung (11): 0; Bodenleistenausführung: B13; Gewicht[kg] (C4): 25,8; Batterie (C12): AGM-Batterie (V2); Vorgaben des Fahrzeugherstellers beachten: 1; Fahrzeugausstattung: für Fahrzeuge mit Start-Stopp-Funktion (V1)	2800012008280	-
2.8 FSI	150 kW	11/10→04/15	; Spannung [V] (C8): 12; Batterie-Kapazität [Ah] (C10): 75; Kälteprüfstrom EN [A] (C9): 730; Länge [mm]: 315; Breite [mm]: 175; Höhe [mm]: 175; Polanordnung (11): 0; Bodenleistenausführung: B13; Gewicht[kg] (C4): 20; Batterie (C12): EFB-Batterie (V3); Vorgaben des Fahrzeugherstellers beachten: 1	2800012005280	-
			; Spannung [V] (C8): 12; Batterie-Kapazität [Ah] (C10): 80; Kälteprüfstrom EN [A] (C9): 800; Länge [mm]: 315; Breite [mm]: 175; Höhe [mm]: 190; Polanordnung (11): 0; Bodenleistenausführung: B13; Gewicht[kg] (C4): 23; Batterie (C12): AGM-Batterie (V2); Vorgaben des Fahrzeugherstellers beachten: 1; Fahrzeugausstattung: für Fahrzeuge mit Start-Stopp-Funktion (V1)	2800012007280	-
			; Spannung [V] (C8): 12; Batterie-Kapazität [Ah] (C10): 92; Kälteprüfstrom EN [A] (C9): 850; Länge [mm]: 353; Breite [mm]: 175; Höhe [mm]: 190; Polanordnung (11): 0; Bodenleistenausführung: B13; Gewicht[kg] (C4): 25,8; Batterie (C12): AGM-Batterie (V2); Vorgaben des Fahrzeugherstellers beachten: 1; Fahrzeugausstattung: für Fahrzeuge mit Start-Stopp-Funktion (V1)	2800012008280	-
2.8 FSI quattro	150 kW	11/10→04/15	; Spannung [V] (C8): 12; Batterie-Kapazität [Ah] (C10): 70; Kälteprüfstrom EN [A] (C9): 650; Länge [mm]: 278; Breite [mm]: 175; Höhe [mm]: 190; Polanordnung (11): 0; Bodenleistenausführung: B13; Gewicht[kg] (C4): 20; Batterie (C12): EFB-Batterie (V3); Vorgaben des Fahrzeugherstellers beachten: 1	2800012001280	-
			; Spannung [V] (C8): 12; Batterie-Kapazität [Ah] (C10): 80; Kälteprüfstrom EN [A] (C9): 800; Länge [mm]: 315; Breite [mm]: 175; Höhe [mm]: 190; Polanordnung (11): 0; Bodenleistenausführung: B13; Gewicht[kg] (C4): 23; Batterie (C12): AGM-Batterie (V2); Vorgaben des Fahrzeugherstellers beachten: 1; Fahrzeugausstattung: für Fahrzeuge mit Start-Stopp-Funktion (V1)	2800012007280	-
			; Spannung [V] (C8): 12; Batterie-Kapazität [Ah] (C10): 92; Kälteprüfstrom EN [A] (C9): 850; Länge [mm]: 353; Breite [mm]: 175; Höhe [mm]: 190; Polanordnung (11): 0; Bodenleistenausführung: B13; Gewicht[kg] (C4): 25,8; Batterie (C12): AGM-Batterie (V2); Vorgaben des Fahrzeugherstellers beachten: 1; Fahrzeugausstattung: für Fahrzeuge mit Start-Stopp-Funktion (V1)	2800012008280	-
2.8 FSI quattro	162 kW	09/14→09/18	;	2800012008280	-



AUDI - A6 (4G2, 4GC, C7) 11/10→09/18

Starterbatterie

3.0 TDI	150 kW	11/10→09/18	; Spannung [V] (C8): 12; Batterie-Kapazität [Ah] (C10): 75; Kälteprüfstrom EN [A] (C9): 730; Länge [mm]: 315; Breite [mm]: 175; Höhe [mm]: 175; Polanordnung (11): 0; Bodenleistenausführung: B13; Gewicht[kg] (C4): 20; Batterie (C12): EFB-Batterie (V3); Vorgaben des Fahrzeugherstellers beachten: 1	2800012005280	-
			; Spannung [V] (C8): 12; Batterie-Kapazität [Ah] (C10): 80; Kälteprüfstrom EN [A] (C9): 800; Länge [mm]: 315; Breite [mm]: 175; Höhe [mm]: 190; Polanordnung (11): 0; Bodenleistenausführung: B13; Gewicht[kg] (C4): 23; Batterie (C12): AGM-Batterie (V2); Vorgaben des Fahrzeugherstellers beachten: 1; Fahrzeugausstattung: für Fahrzeuge mit Start-Stopp-Funktion (V1)	2800012007280	-
			; Spannung [V] (C8): 12; Batterie-Kapazität [Ah] (C10): 92; Kälteprüfstrom EN [A] (C9): 850; Länge [mm]: 353; Breite [mm]: 175; Höhe [mm]: 190; Polanordnung (11): 0; Bodenleistenausführung: B13; Gewicht[kg] (C4): 25,8; Batterie (C12): AGM-Batterie (V2); Vorgaben des Fahrzeugherstellers beachten: 1; Fahrzeugausstattung: für Fahrzeuge mit Start-Stopp-Funktion (V1)	2800012008280	-
3.0 TDI	155 kW	09/14→09/18	; Spannung [V] (C8): 12; Batterie-Kapazität [Ah] (C10): 80; Kälteprüfstrom EN [A] (C9): 800; Länge [mm]: 315; Breite [mm]: 175; Höhe [mm]: 190; Polanordnung (11): 0; Bodenleistenausführung: B13; Gewicht[kg] (C4): 23; Batterie (C12): AGM-Batterie (V2); Vorgaben des Fahrzeugherstellers beachten: 1; Fahrzeugausstattung: für Fahrzeuge mit Start-Stopp-Funktion (V1)	2800012007280	-
3.0 TDI	160 kW	09/14→09/18	; Spannung [V] (C8): 12; Batterie-Kapazität [Ah] (C10): 92; Kälteprüfstrom EN [A] (C9): 850; Länge [mm]: 353; Breite [mm]: 175; Höhe [mm]: 190; Polanordnung (11): 0; Bodenleistenausführung: B13; Gewicht[kg] (C4): 25,8; Batterie (C12): AGM-Batterie (V2); Vorgaben des Fahrzeugherstellers beachten: 1; Fahrzeugausstattung: für Fahrzeuge mit Start-Stopp-Funktion (V1)	2800012008280	-
3.0 TDI quattro	150 kW	03/11→09/18	; Spannung [V] (C8): 12; Batterie-Kapazität [Ah] (C10): 75; Kälteprüfstrom EN [A] (C9): 730; Länge [mm]: 315; Breite [mm]: 175; Höhe [mm]: 175; Polanordnung (11): 0; Bodenleistenausführung: B13; Gewicht[kg] (C4): 20; Batterie (C12): EFB-Batterie (V3); Vorgaben des Fahrzeugherstellers beachten: 1	2800012005280	-
			; Spannung [V] (C8): 12; Batterie-Kapazität [Ah] (C10): 80; Kälteprüfstrom EN [A] (C9): 800; Länge [mm]: 315; Breite [mm]: 175; Höhe [mm]: 190; Polanordnung (11): 0; Bodenleistenausführung: B13; Gewicht[kg] (C4): 23; Batterie (C12): AGM-Batterie (V2); Vorgaben des Fahrzeugherstellers beachten: 1; Fahrzeugausstattung: für Fahrzeuge mit Start-Stopp-Funktion (V1)	2800012007280	-
			; Spannung [V] (C8): 12; Batterie-Kapazität [Ah] (C10): 92; Kälteprüfstrom EN [A] (C9): 850; Länge [mm]: 353; Breite [mm]: 175; Höhe [mm]: 190; Polanordnung (11): 0; Bodenleistenausführung: B13; Gewicht[kg] (C4): 25,8; Batterie (C12): AGM-Batterie (V2); Vorgaben des Fahrzeugherstellers beachten: 1; Fahrzeugausstattung: für Fahrzeuge mit Start-Stopp-Funktion (V1)	2800012008280	-



AUDI - A6 (4G2, 4GC, C7) 11/10→09/18

Starterbatterie

3.0 TDI quattro	155 kW	09/14→09/18	; Spannung [V] (C8): 12; Batterie-Kapazität [Ah] (C10): 80; Kälteprüfstrom EN [A] (C9): 800; Länge [mm]: 315; Breite [mm]: 175; Höhe [mm]: 190; Polanordnung (I1): 0; Bodenleistenausführung: B13; Gewicht[kg] (C4): 23; Batterie (C12): AGM-Batterie (V2); Vorgaben des Fahrzeugherstellers beachten: 1; Fahrzeugausstattung: für Fahrzeuge mit Start-Stopp-Funktion (V1)	2800012007280	-
3.0 TDI quattro	160 kW	09/14→09/18	; Spannung [V] (C8): 12; Batterie-Kapazität [Ah] (C10): 92; Kälteprüfstrom EN [A] (C9): 850; Länge [mm]: 353; Breite [mm]: 175; Höhe [mm]: 190; Polanordnung (I1): 0; Bodenleistenausführung: B13; Gewicht[kg] (C4): 25,8; Batterie (C12): AGM-Batterie (V2); Vorgaben des Fahrzeugherstellers beachten: 1; Fahrzeugausstattung: für Fahrzeuge mit Start-Stopp-Funktion (V1)	2800012008280	-
3.0 TDI quattro	180 kW	03/11→09/18	; Spannung [V] (C8): 12; Batterie-Kapazität [Ah] (C10): 70; Kälteprüfstrom EN [A] (C9): 650; Länge [mm]: 278; Breite [mm]: 175; Höhe [mm]: 190; Polanordnung (I1): 0; Bodenleistenausführung: B13; Gewicht[kg] (C4): 20; Batterie (C12): EFB-Batterie (V3); Vorgaben des Fahrzeugherstellers beachten: 1	2800012001280	-
			; Spannung [V] (C8): 12; Batterie-Kapazität [Ah] (C10): 80; Kälteprüfstrom EN [A] (C9): 800; Länge [mm]: 315; Breite [mm]: 175; Höhe [mm]: 190; Polanordnung (I1): 0; Bodenleistenausführung: B13; Gewicht[kg] (C4): 23; Batterie (C12): AGM-Batterie (V2); Vorgaben des Fahrzeugherstellers beachten: 1; Fahrzeugausstattung: für Fahrzeuge mit Start-Stopp-Funktion (V1)	2800012007280	-
			; Spannung [V] (C8): 12; Batterie-Kapazität [Ah] (C10): 92; Kälteprüfstrom EN [A] (C9): 850; Länge [mm]: 353; Breite [mm]: 175; Höhe [mm]: 190; Polanordnung (I1): 0; Bodenleistenausführung: B13; Gewicht[kg] (C4): 25,8; Batterie (C12): AGM-Batterie (V2); Vorgaben des Fahrzeugherstellers beachten: 1; Fahrzeugausstattung: für Fahrzeuge mit Start-Stopp-Funktion (V1)	2800012008280	-
3.0 TDI quattro	200 kW	09/14→09/18	; Spannung [V] (C8): 12; Batterie-Kapazität [Ah] (C10): 75; Kälteprüfstrom EN [A] (C9): 730; Länge [mm]: 315; Breite [mm]: 175; Höhe [mm]: 175; Polanordnung (I1): 0; Bodenleistenausführung: B13; Gewicht[kg] (C4): 20; Batterie (C12): EFB-Batterie (V3); Vorgaben des Fahrzeugherstellers beachten: 1	2800012008280	-
3.0 TDI quattro	230 kW	11/11→09/18	; Spannung [V] (C8): 12; Batterie-Kapazität [Ah] (C10): 80; Kälteprüfstrom EN [A] (C9): 800; Länge [mm]: 315; Breite [mm]: 175; Höhe [mm]: 190; Polanordnung (I1): 0; Bodenleistenausführung: B13; Gewicht[kg] (C4): 23; Batterie (C12): AGM-Batterie (V2); Vorgaben des Fahrzeugherstellers beachten: 1; Fahrzeugausstattung: für Fahrzeuge mit Start-Stopp-Funktion (V1)	2800012005280	-
			; Spannung [V] (C8): 12; Batterie-Kapazität [Ah] (C10): 92; Kälteprüfstrom EN [A] (C9): 850; Länge [mm]: 353; Breite [mm]: 175; Höhe [mm]: 190; Polanordnung (I1): 0; Bodenleistenausführung: B13; Gewicht[kg] (C4): 25,8; Batterie (C12): AGM-Batterie (V2); Vorgaben des Fahrzeugherstellers beachten: 1; Fahrzeugausstattung: für Fahrzeuge mit Start-Stopp-Funktion (V1)	2800012007280	-
			; Spannung [V] (C8): 12; Batterie-Kapazität [Ah] (C10): 92; Kälteprüfstrom EN [A] (C9): 850; Länge [mm]: 353; Breite [mm]: 175; Höhe [mm]: 190; Polanordnung (I1): 0; Bodenleistenausführung: B13; Gewicht[kg] (C4): 25,8; Batterie (C12): AGM-Batterie (V2); Vorgaben des Fahrzeugherstellers beachten: 1; Fahrzeugausstattung: für Fahrzeuge mit Start-Stopp-Funktion (V1)	2800012008280	-
3.0 TDI quattro	235 kW	09/14→09/18	; Spannung [V] (C8): 12; Batterie-Kapazität [Ah] (C10): 75; Kälteprüfstrom EN [A] (C9): 730; Länge [mm]: 315; Breite [mm]: 175; Höhe [mm]: 175; Polanordnung (I1): 0; Bodenleistenausführung: B13; Gewicht[kg] (C4): 20; Batterie (C12): EFB-Batterie (V3); Vorgaben des Fahrzeugherstellers beachten: 1	2800012008280	-
3.0 TDI quattro	240 kW	09/14→09/18	; Spannung [V] (C8): 12; Batterie-Kapazität [Ah] (C10): 80; Kälteprüfstrom EN [A] (C9): 800; Länge [mm]: 315; Breite [mm]: 175; Höhe [mm]: 190; Polanordnung (I1): 0; Bodenleistenausführung: B13; Gewicht[kg] (C4): 23; Batterie (C12): AGM-Batterie (V2); Vorgaben des Fahrzeugherstellers beachten: 1; Fahrzeugausstattung: für Fahrzeuge mit Start-Stopp-Funktion (V1)	2800012007280	-
			; Spannung [V] (C8): 12; Batterie-Kapazität [Ah] (C10): 92; Kälteprüfstrom EN [A] (C9): 850; Länge [mm]: 353; Breite [mm]: 175; Höhe [mm]: 190; Polanordnung (I1): 0; Bodenleistenausführung: B13; Gewicht[kg] (C4): 25,8; Batterie (C12): AGM-Batterie (V2); Vorgaben des Fahrzeugherstellers beachten: 1; Fahrzeugausstattung: für Fahrzeuge mit Start-Stopp-Funktion (V1)	2800012008280	-



AUDI - A6 (4G2, 4GC, C7) 11/10→09/18

Starterbatterie

3.0 TFSI quattro	220 kW	11/10→05/12	; Spannung [V] (C8): 12; Batterie-Kapazität [Ah] (C10): 70; Kälteprüfstrom EN [A] (C9): 650; Länge [mm]: 278; Breite [mm]: 175; Höhe [mm]: 190; Polanordnung (11): 0; Bodenleistenausführung: B13; Gewicht[kg] (C4): 20; Batterie (C12): EFB-Batterie (V3); Vorgaben des Fahrzeugherstellers beachten: 1	2800012001280	-
			; Spannung [V] (C8): 12; Batterie-Kapazität [Ah] (C10): 80; Kälteprüfstrom EN [A] (C9): 800; Länge [mm]: 315; Breite [mm]: 175; Höhe [mm]: 190; Polanordnung (11): 0; Bodenleistenausführung: B13; Gewicht[kg] (C4): 23; Batterie (C12): AGM-Batterie (V2); Vorgaben des Fahrzeugherstellers beachten: 1; Fahrzeugausstattung: für Fahrzeuge mit Start-Stopp-Funktion (V1)	2800012007280	-
			; Spannung [V] (C8): 12; Batterie-Kapazität [Ah] (C10): 92; Kälteprüfstrom EN [A] (C9): 850; Länge [mm]: 353; Breite [mm]: 175; Höhe [mm]: 190; Polanordnung (11): 0; Bodenleistenausführung: B13; Gewicht[kg] (C4): 25,8; Batterie (C12): AGM-Batterie (V2); Vorgaben des Fahrzeugherstellers beachten: 1; Fahrzeugausstattung: für Fahrzeuge mit Start-Stopp-Funktion (V1)	2800012008280	-
3.0 TFSI quattro	228 kW	03/11→09/18	; Spannung [V] (C8): 12; Batterie-Kapazität [Ah] (C10): 75; Kälteprüfstrom EN [A] (C9): 730; Länge [mm]: 315; Breite [mm]: 175; Höhe [mm]: 175; Polanordnung (11): 0; Bodenleistenausführung: B13; Gewicht[kg] (C4): 20; Batterie (C12): EFB-Batterie (V3); Vorgaben des Fahrzeugherstellers beachten: 1	2800012005280	-
			; Spannung [V] (C8): 12; Batterie-Kapazität [Ah] (C10): 80; Kälteprüfstrom EN [A] (C9): 800; Länge [mm]: 315; Breite [mm]: 175; Höhe [mm]: 190; Polanordnung (11): 0; Bodenleistenausführung: B13; Gewicht[kg] (C4): 23; Batterie (C12): AGM-Batterie (V2); Vorgaben des Fahrzeugherstellers beachten: 1; Fahrzeugausstattung: für Fahrzeuge mit Start-Stopp-Funktion (V1)	2800012007280	-
			; Spannung [V] (C8): 12; Batterie-Kapazität [Ah] (C10): 92; Kälteprüfstrom EN [A] (C9): 850; Länge [mm]: 353; Breite [mm]: 175; Höhe [mm]: 190; Polanordnung (11): 0; Bodenleistenausführung: B13; Gewicht[kg] (C4): 25,8; Batterie (C12): AGM-Batterie (V2); Vorgaben des Fahrzeugherstellers beachten: 1; Fahrzeugausstattung: für Fahrzeuge mit Start-Stopp-Funktion (V1)	2800012008280	-
3.0 TFSI quattro	245 kW	09/14→09/18	; Spannung [V] (C8): 12; Batterie-Kapazität [Ah] (C10): 80; Kälteprüfstrom EN [A] (C9): 800; Länge [mm]: 315; Breite [mm]: 175; Höhe [mm]: 190; Polanordnung (11): 0; Bodenleistenausführung: B13; Gewicht[kg] (C4): 23; Batterie (C12): AGM-Batterie (V2); Vorgaben des Fahrzeugherstellers beachten: 1; Fahrzeugausstattung: für Fahrzeuge mit Start-Stopp-Funktion (V1)	2800012007280	-
			; Spannung [V] (C8): 12; Batterie-Kapazität [Ah] (C10): 92; Kälteprüfstrom EN [A] (C9): 850; Länge [mm]: 353; Breite [mm]: 175; Höhe [mm]: 190; Polanordnung (11): 0; Bodenleistenausführung: B13; Gewicht[kg] (C4): 25,8; Batterie (C12): AGM-Batterie (V2); Vorgaben des Fahrzeugherstellers beachten: 1; Fahrzeugausstattung: für Fahrzeuge mit Start-Stopp-Funktion (V1)	2800012008280	-
S6 quattro	309 kW	02/12→09/18		2800012008280	-
S6 quattro	331 kW	10/14→09/18		2800012008280	-



AUDI - A6 Allroad (4FH, C6) 03/06→08/11

Starterbatterie

2.7 TDI quattro	120 kW	05/06→08/11	; Spannung [V] (C8): 12; Batterie-Kapazität [Ah] (C10): 95; Kälteprüfstrom EN [A] (C9): 800; Länge [mm]: 353; Breite [mm]: 175; Höhe [mm]: 190; Polanordnung (11): O; Bodenleistenausführung: B13; Gewicht[kg] (C4): 25,1; Batterie (C12): EFB-Batterie (V3); Vorgaben des Fahrzeugherstellers beachten: 1	2800012003280	-
2.7 TDI quattro	132 kW	03/06→10/08	; Spannung [V] (C8): 12; Batterie-Kapazität [Ah] (C10): 92; Kälteprüfstrom EN [A] (C9): 850; Länge [mm]: 353; Breite [mm]: 175; Höhe [mm]: 190; Polanordnung (11): O; Bodenleistenausführung: B13; Gewicht[kg] (C4): 25,8; Batterie (C12): AGM-Batterie (V2); Vorgaben des Fahrzeugherstellers beachten: 1; Fahrzeugausstattung: für Fahrzeuge mit Start-Stopp-Funktion (VI)	2800012008280	-
2.7 TDI quattro	140 kW	10/08→08/11	Spannung [V] (C8): 12; Batterie-Kapazität [Ah] (C10): 100; Kälteprüfstrom EN [A] (C9): 900; Länge [mm]: 353; Breite [mm]: 175; Höhe [mm]: 190; Polanordnung (11): O; Bodenleistenausführung: B13; Gewicht[kg] (C4): 23,2	2800012026280	-
3.0 TDI quattro	155 kW	05/06→08/11	; Spannung [V] (C8): 12; Batterie-Kapazität [Ah] (C10): 95; Kälteprüfstrom EN [A] (C9): 800; Länge [mm]: 353; Breite [mm]: 175; Höhe [mm]: 190; Polanordnung (11): O; Bodenleistenausführung: B13; Gewicht[kg] (C4): 25,1; Batterie (C12): EFB-Batterie (V3); Vorgaben des Fahrzeugherstellers beachten: 1	2800012003280	-
3.0 TDI quattro	171 kW	05/06→10/08	; Spannung [V] (C8): 12; Batterie-Kapazität [Ah] (C10): 92; Kälteprüfstrom EN [A] (C9): 850; Länge [mm]: 353; Breite [mm]: 175; Höhe [mm]: 190; Polanordnung (11): O; Bodenleistenausführung: B13; Gewicht[kg] (C4): 25,8; Batterie (C12): AGM-Batterie (V2); Vorgaben des Fahrzeugherstellers beachten: 1; Fahrzeugausstattung: für Fahrzeuge mit Start-Stopp-Funktion (VI)	2800012008280	-
3.0 TDI quattro	176 kW	10/08→08/11	Spannung [V] (C8): 12; Batterie-Kapazität [Ah] (C10): 85; Kälteprüfstrom EN [A] (C9): 760; Länge [mm]: 315; Breite [mm]: 175; Höhe [mm]: 175; Polanordnung (11): O; Bodenleistenausführung: B13; Gewicht[kg] (C4): 18,8	2800012024280	-
3.0 TFSI quattro	213 kW	10/08→08/11	Spannung [V] (C8): 12; Batterie-Kapazität [Ah] (C10): 100; Kälteprüfstrom EN [A] (C9): 900; Länge [mm]: 353; Breite [mm]: 175; Höhe [mm]: 190; Polanordnung (11): O; Bodenleistenausführung: B13; Gewicht[kg] (C4): 23,2	2800012026280	-
3.2 FSI quattro	188 kW	05/06→10/08	; Spannung [V] (C8): 12; Batterie-Kapazität [Ah] (C10): 95; Kälteprüfstrom EN [A] (C9): 800; Länge [mm]: 353; Breite [mm]: 175; Höhe [mm]: 190; Polanordnung (11): O; Bodenleistenausführung: B13; Gewicht[kg] (C4): 25,1; Batterie (C12): EFB-Batterie (V3); Vorgaben des Fahrzeugherstellers beachten: 1	2800012003280	-
4.2 FSI quattro	257 kW	05/06→12/10	; Spannung [V] (C8): 12; Batterie-Kapazität [Ah] (C10): 92; Kälteprüfstrom EN [A] (C9): 850; Länge [mm]: 353; Breite [mm]: 175; Höhe [mm]: 190; Polanordnung (11): O; Bodenleistenausführung: B13; Gewicht[kg] (C4): 25,8; Batterie (C12): AGM-Batterie (V2); Vorgaben des Fahrzeugherstellers beachten: 1; Fahrzeugausstattung: für Fahrzeuge mit Start-Stopp-Funktion (VI)	2800012008280	-
			Spannung [V] (C8): 12; Batterie-Kapazität [Ah] (C10): 85; Kälteprüfstrom EN [A] (C9): 760; Länge [mm]: 315; Breite [mm]: 175; Höhe [mm]: 175; Polanordnung (11): O; Bodenleistenausführung: B13; Gewicht[kg] (C4): 18,8	2800012024280	-
			Spannung [V] (C8): 12; Batterie-Kapazität [Ah] (C10): 100; Kälteprüfstrom EN [A] (C9): 900; Länge [mm]: 353; Breite [mm]: 175; Höhe [mm]: 190; Polanordnung (11): O; Bodenleistenausführung: B13; Gewicht[kg] (C4): 23,2	2800012026280	-

AUDI - A6 Allroad (4GH, 4GJ, C7) 01/12→09/18

Starterbatterie

3.0 TDI quattro	140 kW	11/15→09/18	; Spannung [V] (C8): 12; Batterie-Kapazität [Ah] (C10): 75; Kälteprüfstrom EN [A] (C9): 730; Länge [mm]: 315; Breite [mm]: 175; Höhe [mm]: 175; Polanordnung (11): O; Bodenleistenausführung: B13; Gewicht[kg] (C4): 20; Batterie (C12): EFB-Batterie (V3); Vorgaben des Fahrzeugherstellers beachten: 1	2800012008280	-
3.0 TDI quattro	150 kW	01/12→12/14	; Spannung [V] (C8): 12; Batterie-Kapazität [Ah] (C10): 80; Kälteprüfstrom EN [A] (C9): 800; Länge [mm]: 315; Breite [mm]: 175; Höhe [mm]: 190; Polanordnung (11): O; Bodenleistenausführung: B13; Gewicht[kg] (C4): 23; Batterie (C12): AGM-Batterie (V2); Vorgaben des Fahrzeugherstellers beachten: 1; Fahrzeugausstattung: für Fahrzeuge mit Start-Stopp-Funktion (VI)	2800012005280	-
			; Spannung [V] (C8): 12; Batterie-Kapazität [Ah] (C10): 80; Kälteprüfstrom EN [A] (C9): 800; Länge [mm]: 315; Breite [mm]: 175; Höhe [mm]: 190; Polanordnung (11): O; Bodenleistenausführung: B13; Gewicht[kg] (C4): 23; Batterie (C12): AGM-Batterie (V2); Vorgaben des Fahrzeugherstellers beachten: 1; Fahrzeugausstattung: für Fahrzeuge mit Start-Stopp-Funktion (VI)	2800012007280	-
			; Spannung [V] (C8): 12; Batterie-Kapazität [Ah] (C10): 92; Kälteprüfstrom EN [A] (C9): 850; Länge [mm]: 353; Breite [mm]: 175; Höhe [mm]: 190; Polanordnung (11): O; Bodenleistenausführung: B13; Gewicht[kg] (C4): 25,8; Batterie (C12): AGM-Batterie (V2); Vorgaben des Fahrzeugherstellers beachten: 1; Fahrzeugausstattung: für Fahrzeuge mit Start-Stopp-Funktion (VI)	2800012008280	-



AUDI - A6 Allroad (4GH, 4GJ, C7) 01/12→09/18

Starterbatterie

3.0 TDI quattro	155 kW	09/14→09/18	; Spannung [V] (C8): 12; Batterie-Kapazität [Ah] (C10): 80; Kälteprüfstrom EN [A] (C9): 800; Länge [mm]: 315; Breite [mm]: 175; Höhe [mm]: 190; Polanordnung (I1): 0; Bodenleistenausführung: B13; Gewicht[kg] (C4): 23; Batterie (C12): AGM-Batterie (V2); Vorgaben des Fahrzeugherstellers beachten: 1; Fahrzeugausstattung: für Fahrzeuge mit Start-Stopp-Funktion (V1)	2800012007280	-
3.0 TDI quattro	160 kW	09/14→09/18	; Spannung [V] (C8): 12; Batterie-Kapazität [Ah] (C10): 92; Kälteprüfstrom EN [A] (C9): 850; Länge [mm]: 353; Breite [mm]: 175; Höhe [mm]: 190; Polanordnung (I1): 0; Bodenleistenausführung: B13; Gewicht[kg] (C4): 25,8; Batterie (C12): AGM-Batterie (V2); Vorgaben des Fahrzeugherstellers beachten: 1; Fahrzeugausstattung: für Fahrzeuge mit Start-Stopp-Funktion (V1)	2800012008280	-
3.0 TDI quattro	180 kW	01/12→06/16	; Spannung [V] (C8): 12; Batterie-Kapazität [Ah] (C10): 75; Kälteprüfstrom EN [A] (C9): 730; Länge [mm]: 315; Breite [mm]: 175; Höhe [mm]: 175; Polanordnung (I1): 0; Bodenleistenausführung: B13; Gewicht[kg] (C4): 20; Batterie (C12): EFB-Batterie (V3); Vorgaben des Fahrzeugherstellers beachten: 1	2800012005280	-
			; Spannung [V] (C8): 12; Batterie-Kapazität [Ah] (C10): 80; Kälteprüfstrom EN [A] (C9): 800; Länge [mm]: 315; Breite [mm]: 175; Höhe [mm]: 190; Polanordnung (I1): 0; Bodenleistenausführung: B13; Gewicht[kg] (C4): 23; Batterie (C12): AGM-Batterie (V2); Vorgaben des Fahrzeugherstellers beachten: 1; Fahrzeugausstattung: für Fahrzeuge mit Start-Stopp-Funktion (V1)	2800012007280	-
			; Spannung [V] (C8): 12; Batterie-Kapazität [Ah] (C10): 92; Kälteprüfstrom EN [A] (C9): 850; Länge [mm]: 353; Breite [mm]: 175; Höhe [mm]: 190; Polanordnung (I1): 0; Bodenleistenausführung: B13; Gewicht[kg] (C4): 25,8; Batterie (C12): AGM-Batterie (V2); Vorgaben des Fahrzeugherstellers beachten: 1; Fahrzeugausstattung: für Fahrzeuge mit Start-Stopp-Funktion (V1)	2800012008280	-
3.0 TDI quattro	200 kW	09/14→09/18	; Spannung [V] (C8): 12; Batterie-Kapazität [Ah] (C10): 80; Kälteprüfstrom EN [A] (C9): 800; Länge [mm]: 315; Breite [mm]: 175; Höhe [mm]: 190; Polanordnung (I1): 0; Bodenleistenausführung: B13; Gewicht[kg] (C4): 23; Batterie (C12): AGM-Batterie (V2); Vorgaben des Fahrzeugherstellers beachten: 1; Fahrzeugausstattung: für Fahrzeuge mit Start-Stopp-Funktion (V1)	2800012007280	-
			; Spannung [V] (C8): 12; Batterie-Kapazität [Ah] (C10): 92; Kälteprüfstrom EN [A] (C9): 850; Länge [mm]: 353; Breite [mm]: 175; Höhe [mm]: 190; Polanordnung (I1): 0; Bodenleistenausführung: B13; Gewicht[kg] (C4): 25,8; Batterie (C12): AGM-Batterie (V2); Vorgaben des Fahrzeugherstellers beachten: 1; Fahrzeugausstattung: für Fahrzeuge mit Start-Stopp-Funktion (V1)	2800012008280	-
3.0 TDI quattro	230 kW	01/12→12/14	;	2800012008280	-



AUDI - A6 Allroad (4GH, 4GJ, C7) 01/12→09/18

Starterbatterie

3.0 TDI quattro	235 kW	01/12→09/18	; Spannung [V] (C8): 12; Batterie-Kapazität [Ah] (C10): 80; Kälteprüfstrom EN [A] (C9): 800; Länge [mm]: 315; Breite [mm]: 175; Höhe [mm]: 190; Polanordnung (I1): 0; Bodenleistenausführung: B13; Gewicht[kg] (C4): 23; Batterie (C12): AGM-Batterie (V2); Vorgaben des Fahrzeugherstellers beachten: 1; Fahrzeugausstattung: für Fahrzeuge mit Start-Stopp-Funktion (V1)	2800012007280	-
			; Spannung [V] (C8): 12; Batterie-Kapazität [Ah] (C10): 92; Kälteprüfstrom EN [A] (C9): 850; Länge [mm]: 353; Breite [mm]: 175; Höhe [mm]: 190; Polanordnung (I1): 0; Bodenleistenausführung: B13; Gewicht[kg] (C4): 25,8; Batterie (C12): AGM-Batterie (V2); Vorgaben des Fahrzeugherstellers beachten: 1; Fahrzeugausstattung: für Fahrzeuge mit Start-Stopp-Funktion (V1)	2800012008280	-
3.0 TFSI quattro	228 kW	01/12→12/14	; Spannung [V] (C8): 12; Batterie-Kapazität [Ah] (C10): 75; Kälteprüfstrom EN [A] (C9): 730; Länge [mm]: 315; Breite [mm]: 175; Höhe [mm]: 175; Polanordnung (I1): 0; Bodenleistenausführung: B13; Gewicht[kg] (C4): 20; Batterie (C12): EFB-Batterie (V3); Vorgaben des Fahrzeugherstellers beachten: 1	2800012005280	-
			; Spannung [V] (C8): 12; Batterie-Kapazität [Ah] (C10): 80; Kälteprüfstrom EN [A] (C9): 800; Länge [mm]: 315; Breite [mm]: 175; Höhe [mm]: 190; Polanordnung (I1): 0; Bodenleistenausführung: B13; Gewicht[kg] (C4): 23; Batterie (C12): AGM-Batterie (V2); Vorgaben des Fahrzeugherstellers beachten: 1; Fahrzeugausstattung: für Fahrzeuge mit Start-Stopp-Funktion (V1)	2800012007280	-
3.0 TFSI quattro	245 kW	09/14→09/18	; Spannung [V] (C8): 12; Batterie-Kapazität [Ah] (C10): 92; Kälteprüfstrom EN [A] (C9): 850; Länge [mm]: 353; Breite [mm]: 175; Höhe [mm]: 190; Polanordnung (I1): 0; Bodenleistenausführung: B13; Gewicht[kg] (C4): 25,8; Batterie (C12): AGM-Batterie (V2); Vorgaben des Fahrzeugherstellers beachten: 1; Fahrzeugausstattung: für Fahrzeuge mit Start-Stopp-Funktion (V1)	2800012008280	-
			; Spannung [V] (C8): 12; Batterie-Kapazität [Ah] (C10): 80; Kälteprüfstrom EN [A] (C9): 800; Länge [mm]: 315; Breite [mm]: 175; Höhe [mm]: 190; Polanordnung (I1): 0; Bodenleistenausführung: B13; Gewicht[kg] (C4): 23; Batterie (C12): AGM-Batterie (V2); Vorgaben des Fahrzeugherstellers beachten: 1; Fahrzeugausstattung: für Fahrzeuge mit Start-Stopp-Funktion (V1)	2800012007280	-

AUDI - A6 Avant (4A5, C4) 06/94→12/97

Starterbatterie

1.8	92 kW	12/95→12/97		2800012021280	-
1.8 quattro	92 kW	12/95→12/97			-
1.9 TDI	66 kW	06/94→12/97		2800012023280	-
2.0	74 kW	06/94→12/97			-
2.0	85 kW	06/94→12/97			-
2.0 16V	103 kW	06/94→12/97			-
2.0 16V quattro	103 kW	06/94→12/97			-
2.3	98 kW	06/94→12/95			-
2.3 quattro	98 kW	06/94→12/95			-
2.5 TDI	84 kW	01/95→12/97			-





AUDI - A6 Avant (4A5, C4) 06/94 → 12/97

Starterbatterie

2.5 TDI	85 kW	06/94→12/97		2800012023280	-
2.5 TDI	103 kW	08/94→12/97			
2.5 TDI quattro	103 kW	07/95→12/97			
2.6	110 kW	06/94→12/97			
2.6 quattro	110 kW	06/94→12/97			
2.8	128 kW	06/94→12/97			
2.8	142 kW	12/95→12/97			
2.8 quattro	128 kW	06/94→12/97			
2.8 quattro	142 kW	12/95→12/97			
S6 4.2 quattro	213 kW	06/94→12/97		2800012026280	-
S6 Plus quattro	240 kW	04/96→12/97			
S6 Turbo quattro	169 kW	06/94→12/97			

AUDI - A6 Avant (4B5, C5) 11/97 → 01/05

Starterbatterie

1.8	92 kW	12/97→01/05	; Spannung [V] (C8): 12; Batterie-Kapazität [Ah] (C10): 60; Kälteprüfstrom EN [A] (C9): 560; Länge [mm]: 242; Breite [mm]: 175; Höhe [mm]: 190; Polanordnung (11): 0; Bodenleistenausführung: B13; Gewicht[kg] (C4): 17; Batterie (C12): EFB-Batterie (V3); Vorgaben des Fahrzeugherstellers beachten: 1	2800012000280	-
			; Spannung [V] (C8): 12; Batterie-Kapazität [Ah] (C10): 70; Kälteprüfstrom EN [A] (C9): 650; Länge [mm]: 278; Breite [mm]: 175; Höhe [mm]: 190; Polanordnung (11): 0; Bodenleistenausführung: B13; Gewicht[kg] (C4): 20; Batterie (C12): EFB-Batterie (V3); Vorgaben des Fahrzeugherstellers beachten: 1	2800012001280	-
			; Spannung [V] (C8): 12; Batterie-Kapazität [Ah] (C10): 70; Kälteprüfstrom EN [A] (C9): 720; Länge [mm]: 278; Breite [mm]: 175; Höhe [mm]: 190; Polanordnung (11): 0; Bodenleistenausführung: B13; Gewicht[kg] (C4): 20,3; Batterie (C12): AGM-Batterie (V2); Vorgaben des Fahrzeugherstellers beachten: 1; Fahrzeugausstattung: für Fahrzeuge mit Start-Stopp-Funktion (V1)	2800012006280	-
			Spannung [V] (C8): 12; Batterie-Kapazität [Ah] (C10): 65; Kälteprüfstrom EN [A] (C9): 640; Länge [mm]: 242; Breite [mm]: 175; Höhe [mm]: 190; Polanordnung (11): 0; Bodenleistenausführung: B13; Gewicht[kg] (C4): 15,5	2800012021280	-



AUDI - A6 Avant (4B5, C5) 11/97→01/05

Starterbatterie

1.8 T	110 kW	12/97→01/05	; Spannung [V] (C8): 12; Batterie-Kapazität [Ah] (C10): 70; Kälteprüfstrom EN [A] (C9): 650; Länge [mm]: 278; Breite [mm]: 175; Höhe [mm]: 190; Polanordnung (11): 0; Bodenleistenausführung: B13; Gewicht[kg] (C4): 20; Batterie (C12): EFB-Batterie (V3); Vorgaben des Fahrzeugherstellers beachten: 1	2800012001280	-
			; Spannung [V] (C8): 12; Batterie-Kapazität [Ah] (C10): 95; Kälteprüfstrom EN [A] (C9): 800; Länge [mm]: 353; Breite [mm]: 175; Höhe [mm]: 190; Polanordnung (11): 0; Bodenleistenausführung: B13; Gewicht[kg] (C4): 25,1; Batterie (C12): EFB-Batterie (V3); Vorgaben des Fahrzeugherstellers beachten: 1	2800012003280	-
			; Spannung [V] (C8): 12; Batterie-Kapazität [Ah] (C10): 70; Kälteprüfstrom EN [A] (C9): 720; Länge [mm]: 278; Breite [mm]: 175; Höhe [mm]: 190; Polanordnung (11): 0; Bodenleistenausführung: B13; Gewicht[kg] (C4): 20,3; Batterie (C12): AGM-Batterie (V2); Vorgaben des Fahrzeugherstellers beachten: 1; Fahrzeugausstattung: für Fahrzeuge mit Start-Stopp-Funktion (V1)	2800012006280	-
			; Spannung [V] (C8): 12; Batterie-Kapazität [Ah] (C10): 92; Kälteprüfstrom EN [A] (C9): 850; Länge [mm]: 353; Breite [mm]: 175; Höhe [mm]: 190; Polanordnung (11): 0; Bodenleistenausführung: B13; Gewicht[kg] (C4): 25,8; Batterie (C12): AGM-Batterie (V2); Vorgaben des Fahrzeugherstellers beachten: 1; Fahrzeugausstattung: für Fahrzeuge mit Start-Stopp-Funktion (V1)	2800012008280	-
			Spannung [V] (C8): 12; Batterie-Kapazität [Ah] (C10): 60; Kälteprüfstrom EN [A] (C9): 580; Länge [mm]: 242; Breite [mm]: 175; Höhe [mm]: 175; Polanordnung (11): 0; Bodenleistenausführung: B13; Gewicht[kg] (C4): 14,3	2800012020280	-
			Spannung [V] (C8): 12; Batterie-Kapazität [Ah] (C10): 65; Kälteprüfstrom EN [A] (C9): 640; Länge [mm]: 242; Breite [mm]: 175; Höhe [mm]: 190; Polanordnung (11): 0; Bodenleistenausführung: B13; Gewicht[kg] (C4): 15,5	2800012021280	-



AUDI - A6 Avant (4B5, C5) 11/97→01/05

Starterbatterie

1.8 T	132 kW	04/99→01/05	; Spannung [V] (C8): 12; Batterie-Kapazität [Ah] (C10): 70; Kälteprüfstrom EN [A] (C9): 650; Länge [mm]: 278; Breite [mm]: 175; Höhe [mm]: 190; Polanordnung (11): 0; Bodenleistenausführung: B13; Gewicht[kg] (C4): 20; Batterie (C12): EFB-Batterie (V3); Vorgaben des Fahrzeugherstellers beachten: 1	2800012001280	-
			; Spannung [V] (C8): 12; Batterie-Kapazität [Ah] (C10): 95; Kälteprüfstrom EN [A] (C9): 800; Länge [mm]: 353; Breite [mm]: 175; Höhe [mm]: 190; Polanordnung (11): 0; Bodenleistenausführung: B13; Gewicht[kg] (C4): 25,1; Batterie (C12): EFB-Batterie (V3); Vorgaben des Fahrzeugherstellers beachten: 1	2800012003280	-
			; Spannung [V] (C8): 12; Batterie-Kapazität [Ah] (C10): 70; Kälteprüfstrom EN [A] (C9): 720; Länge [mm]: 278; Breite [mm]: 175; Höhe [mm]: 190; Polanordnung (11): 0; Bodenleistenausführung: B13; Gewicht[kg] (C4): 20,3; Batterie (C12): AGM-Batterie (V2); Vorgaben des Fahrzeugherstellers beachten: 1; Fahrzeugausstattung: für Fahrzeuge mit Start-Stopp-Funktion (V1)	2800012006280	-
			; Spannung [V] (C8): 12; Batterie-Kapazität [Ah] (C10): 92; Kälteprüfstrom EN [A] (C9): 850; Länge [mm]: 353; Breite [mm]: 175; Höhe [mm]: 190; Polanordnung (11): 0; Bodenleistenausführung: B13; Gewicht[kg] (C4): 25,8; Batterie (C12): AGM-Batterie (V2); Vorgaben des Fahrzeugherstellers beachten: 1; Fahrzeugausstattung: für Fahrzeuge mit Start-Stopp-Funktion (V1)	2800012008280	-
			Spannung [V] (C8): 12; Batterie-Kapazität [Ah] (C10): 65; Kälteprüfstrom EN [A] (C9): 640; Länge [mm]: 242; Breite [mm]: 175; Höhe [mm]: 190; Polanordnung (11): 0; Bodenleistenausführung: B13; Gewicht[kg] (C4): 15,5	2800012021280	-



AUDI - A6 Avant (4B5, C5) 11/97→01/05

Starterbatterie

1.8 T quattro	110 kW	12/97→01/05	; Spannung [V] (C8): 12; Batterie-Kapazität [Ah] (C10): 70; Kälteprüfstrom EN [A] (C9): 650; Länge [mm]: 278; Breite [mm]: 175; Höhe [mm]: 190; Polanordnung (11): 0; Bodenleistenausführung: B13; Gewicht[kg] (C4): 20; Batterie (C12): EFB-Batterie (V3); Vorgaben des Fahrzeugherstellers beachten: 1	2800012001280	-
			; Spannung [V] (C8): 12; Batterie-Kapazität [Ah] (C10): 95; Kälteprüfstrom EN [A] (C9): 800; Länge [mm]: 353; Breite [mm]: 175; Höhe [mm]: 190; Polanordnung (11): 0; Bodenleistenausführung: B13; Gewicht[kg] (C4): 25,1; Batterie (C12): EFB-Batterie (V3); Vorgaben des Fahrzeugherstellers beachten: 1	2800012003280	-
			; Spannung [V] (C8): 12; Batterie-Kapazität [Ah] (C10): 70; Kälteprüfstrom EN [A] (C9): 720; Länge [mm]: 278; Breite [mm]: 175; Höhe [mm]: 190; Polanordnung (11): 0; Bodenleistenausführung: B13; Gewicht[kg] (C4): 20,3; Batterie (C12): AGM-Batterie (V2); Vorgaben des Fahrzeugherstellers beachten: 1; Fahrzeugausstattung: für Fahrzeuge mit Start-Stopp-Funktion (V1)	2800012006280	-
			; Spannung [V] (C8): 12; Batterie-Kapazität [Ah] (C10): 92; Kälteprüfstrom EN [A] (C9): 850; Länge [mm]: 353; Breite [mm]: 175; Höhe [mm]: 190; Polanordnung (11): 0; Bodenleistenausführung: B13; Gewicht[kg] (C4): 25,8; Batterie (C12): AGM-Batterie (V2); Vorgaben des Fahrzeugherstellers beachten: 1; Fahrzeugausstattung: für Fahrzeuge mit Start-Stopp-Funktion (V1)	2800012008280	-
			Spannung [V] (C8): 12; Batterie-Kapazität [Ah] (C10): 60; Kälteprüfstrom EN [A] (C9): 580; Länge [mm]: 242; Breite [mm]: 175; Höhe [mm]: 175; Polanordnung (11): 0; Bodenleistenausführung: B13; Gewicht[kg] (C4): 14,3	2800012020280	-
			Spannung [V] (C8): 12; Batterie-Kapazität [Ah] (C10): 65; Kälteprüfstrom EN [A] (C9): 640; Länge [mm]: 242; Breite [mm]: 175; Höhe [mm]: 190; Polanordnung (11): 0; Bodenleistenausführung: B13; Gewicht[kg] (C4): 15,5	2800012021280	-



AUDI - A6 Avant (4B5, C5) 11/97→01/05

Starterbatterie

Modell	Leistung [kW]	Zeitraum	Spezifikationen	Artikelnummer	Notiz
1.8 T quattro	132 kW	12/97→01/05	; Spannung [V] (C8): 12; Batterie-Kapazität [Ah] (C10): 70; Kälteprüfstrom EN [A] (C9): 650; Länge [mm]: 278; Breite [mm]: 175; Höhe [mm]: 190; Polanordnung (11): 0; Bodenleistenausführung: B13; Gewicht[kg] (C4): 20; Batterie (C12): EFB-Batterie (V3); Vorgaben des Fahrzeugherstellers beachten: 1	2800012001280	-
			; Spannung [V] (C8): 12; Batterie-Kapazität [Ah] (C10): 95; Kälteprüfstrom EN [A] (C9): 800; Länge [mm]: 353; Breite [mm]: 175; Höhe [mm]: 190; Polanordnung (11): 0; Bodenleistenausführung: B13; Gewicht[kg] (C4): 25,1; Batterie (C12): EFB-Batterie (V3); Vorgaben des Fahrzeugherstellers beachten: 1	2800012003280	-
			; Spannung [V] (C8): 12; Batterie-Kapazität [Ah] (C10): 70; Kälteprüfstrom EN [A] (C9): 720; Länge [mm]: 278; Breite [mm]: 175; Höhe [mm]: 190; Polanordnung (11): 0; Bodenleistenausführung: B13; Gewicht[kg] (C4): 20,3; Batterie (C12): AGM-Batterie (V2); Vorgaben des Fahrzeugherstellers beachten: 1; Fahrzeugausstattung: für Fahrzeuge mit Start-Stopp-Funktion (V1)	2800012006280	-
			; Spannung [V] (C8): 12; Batterie-Kapazität [Ah] (C10): 92; Kälteprüfstrom EN [A] (C9): 850; Länge [mm]: 353; Breite [mm]: 175; Höhe [mm]: 190; Polanordnung (11): 0; Bodenleistenausführung: B13; Gewicht[kg] (C4): 25,8; Batterie (C12): AGM-Batterie (V2); Vorgaben des Fahrzeugherstellers beachten: 1; Fahrzeugausstattung: für Fahrzeuge mit Start-Stopp-Funktion (V1)	2800012008280	-
			Spannung [V] (C8): 12; Batterie-Kapazität [Ah] (C10): 65; Kälteprüfstrom EN [A] (C9): 640; Länge [mm]: 242; Breite [mm]: 175; Höhe [mm]: 190; Polanordnung (11): 0; Bodenleistenausführung: B13; Gewicht[kg] (C4): 15,5	2800012021280	-
1.9 TDI	81 kW	02/98→04/01		2800012023280	-
1.9 TDI	85 kW	07/00→01/05	; Spannung [V] (C8): 12; Batterie-Kapazität [Ah] (C10): 70; Kälteprüfstrom EN [A] (C9): 650; Länge [mm]: 278; Breite [mm]: 175; Höhe [mm]: 190; Polanordnung (11): 0; Bodenleistenausführung: B13; Gewicht[kg] (C4): 20; Batterie (C12): EFB-Batterie (V3); Vorgaben des Fahrzeugherstellers beachten: 1	2800012001280	-
			; Spannung [V] (C8): 12; Batterie-Kapazität [Ah] (C10): 95; Kälteprüfstrom EN [A] (C9): 800; Länge [mm]: 353; Breite [mm]: 175; Höhe [mm]: 190; Polanordnung (11): 0; Bodenleistenausführung: B13; Gewicht[kg] (C4): 25,1; Batterie (C12): EFB-Batterie (V3); Vorgaben des Fahrzeugherstellers beachten: 1	2800012003280	-
			; Spannung [V] (C8): 12; Batterie-Kapazität [Ah] (C10): 70; Kälteprüfstrom EN [A] (C9): 720; Länge [mm]: 278; Breite [mm]: 175; Höhe [mm]: 190; Polanordnung (11): 0; Bodenleistenausführung: B13; Gewicht[kg] (C4): 20,3; Batterie (C12): AGM-Batterie (V2); Vorgaben des Fahrzeugherstellers beachten: 1; Fahrzeugausstattung: für Fahrzeuge mit Start-Stopp-Funktion (V1)	2800012006280	-
			; Spannung [V] (C8): 12; Batterie-Kapazität [Ah] (C10): 92; Kälteprüfstrom EN [A] (C9): 850; Länge [mm]: 353; Breite [mm]: 175; Höhe [mm]: 190; Polanordnung (11): 0; Bodenleistenausführung: B13; Gewicht[kg] (C4): 25,8; Batterie (C12): AGM-Batterie (V2); Vorgaben des Fahrzeugherstellers beachten: 1; Fahrzeugausstattung: für Fahrzeuge mit Start-Stopp-Funktion (V1)	2800012008280	-
			Spannung [V] (C8): 12; Batterie-Kapazität [Ah] (C10): 80; Kälteprüfstrom EN [A] (C9): 750; Länge [mm]: 278; Breite [mm]: 175; Höhe [mm]: 190; Polanordnung (11): 0; Bodenleistenausführung: B13; Gewicht[kg] (C4): 18,1	2800012023280	-



AUDI - A6 Avant (4B5, C5) 11/97→01/05

Starterbatterie

2.0	96 kW	08/01→01/05	; Spannung [V] (C8): 12; Batterie-Kapazität [Ah] (C10): 60; Kälteprüfstrom EN [A] (C9): 560; Länge [mm]: 242; Breite [mm]: 175; Höhe [mm]: 190; Polanordnung (I1): 0; Bodenleistenausführung: B13; Gewicht[kg] (C4): 17; Batterie (C12): EFB-Batterie (V3); Vorgaben des Fahrzeugherstellers beachten: 1	2800012000280	-
			; Spannung [V] (C8): 12; Batterie-Kapazität [Ah] (C10): 70; Kälteprüfstrom EN [A] (C9): 650; Länge [mm]: 278; Breite [mm]: 175; Höhe [mm]: 190; Polanordnung (I1): 0; Bodenleistenausführung: B13; Gewicht[kg] (C4): 20; Batterie (C12): EFB-Batterie (V3); Vorgaben des Fahrzeugherstellers beachten: 1	2800012001280	-
			; Spannung [V] (C8): 12; Batterie-Kapazität [Ah] (C10): 70; Kälteprüfstrom EN [A] (C9): 720; Länge [mm]: 278; Breite [mm]: 175; Höhe [mm]: 190; Polanordnung (I1): 0; Bodenleistenausführung: B13; Gewicht[kg] (C4): 20,3; Batterie (C12): AGM-Batterie (V2); Vorgaben des Fahrzeugherstellers beachten: 1; Fahrzeugausstattung: für Fahrzeuge mit Start-Stopp-Funktion (V1)	2800012006280	-
			Spannung [V] (C8): 12; Batterie-Kapazität [Ah] (C10): 65; Kälteprüfstrom EN [A] (C9): 640; Länge [mm]: 242; Breite [mm]: 175; Höhe [mm]: 190; Polanordnung (I1): 0; Bodenleistenausführung: B13; Gewicht[kg] (C4): 15,5	2800012021280	-
2.4	100 kW	07/98→01/05	; Spannung [V] (C8): 12; Batterie-Kapazität [Ah] (C10): 70; Kälteprüfstrom EN [A] (C9): 650; Länge [mm]: 278;	2800012001280	-
2.4	115 kW	12/97→01/05	Breite [mm]: 175; Höhe [mm]: 190; Polanordnung (I1): 0;		
2.4	120 kW	12/97→01/05	Bodenleistenausführung: B13; Gewicht[kg] (C4): 20;		
2.4	121 kW	12/97→01/05	Batterie (C12): EFB-Batterie (V3);		
2.4	125 kW	08/01→01/05	Vorgaben des Fahrzeugherstellers beachten: 1		
			; Spannung [V] (C8): 12; Batterie-Kapazität [Ah] (C10): 95; Kälteprüfstrom EN [A] (C9): 800; Länge [mm]: 353; Breite [mm]: 175; Höhe [mm]: 190; Polanordnung (I1): 0; Bodenleistenausführung: B13; Gewicht[kg] (C4): 25,1; Batterie (C12): EFB-Batterie (V3); Vorgaben des Fahrzeugherstellers beachten: 1	2800012003280	-
			; Spannung [V] (C8): 12; Batterie-Kapazität [Ah] (C10): 70; Kälteprüfstrom EN [A] (C9): 720; Länge [mm]: 278; Breite [mm]: 175; Höhe [mm]: 190; Polanordnung (I1): 0; Bodenleistenausführung: B13; Gewicht[kg] (C4): 20,3; Batterie (C12): AGM-Batterie (V2); Vorgaben des Fahrzeugherstellers beachten: 1; Fahrzeugausstattung: für Fahrzeuge mit Start-Stopp-Funktion (V1)	2800012006280	-
			; Spannung [V] (C8): 12; Batterie-Kapazität [Ah] (C10): 92; Kälteprüfstrom EN [A] (C9): 850; Länge [mm]: 353; Breite [mm]: 175; Höhe [mm]: 190; Polanordnung (I1): 0; Bodenleistenausführung: B13; Gewicht[kg] (C4): 25,8; Batterie (C12): AGM-Batterie (V2); Vorgaben des Fahrzeugherstellers beachten: 1; Fahrzeugausstattung: für Fahrzeuge mit Start-Stopp-Funktion (V1)	2800012008280	-
			Spannung [V] (C8): 12; Batterie-Kapazität [Ah] (C10): 80; Kälteprüfstrom EN [A] (C9): 750; Länge [mm]: 278; Breite [mm]: 175; Höhe [mm]: 190; Polanordnung (I1): 0; Bodenleistenausführung: B13; Gewicht[kg] (C4): 18,1	2800012023280	-
2.4 quattro	115 kW	08/98→05/01		2800012023280	-



AUDI - A6 Avant (4B5, C5) 11/97→01/05

Starterbatterie

2.4 quattro	120 kW	12/97→01/05	; Spannung [V] (C8): 12; Batterie-Kapazität [Ah] (C10): 70; Kälteprüfstrom EN [A] (C9): 650; Länge [mm]: 278; Breite [mm]: 175; Höhe [mm]: 190; Polanordnung (11): 0; Bodenleistenausführung: B13; Gewicht[kg] (C4): 20; Batterie (C12): EFB-Batterie (V3); Vorgaben des Fahrzeugherstellers beachten: 1	2800012001280	-
2.4 quattro	121 kW	12/97→01/05	; Spannung [V] (C8): 12; Batterie-Kapazität [Ah] (C10): 95; Kälteprüfstrom EN [A] (C9): 800; Länge [mm]: 353; Breite [mm]: 175; Höhe [mm]: 190; Polanordnung (11): 0; Bodenleistenausführung: B13; Gewicht[kg] (C4): 25,1; Batterie (C12): EFB-Batterie (V3); Vorgaben des Fahrzeugherstellers beachten: 1	2800012003280	-
2.4 quattro	125 kW	08/01→01/05	; Spannung [V] (C8): 12; Batterie-Kapazität [Ah] (C10): 70; Kälteprüfstrom EN [A] (C9): 720; Länge [mm]: 278; Breite [mm]: 175; Höhe [mm]: 190; Polanordnung (11): 0; Bodenleistenausführung: B13; Gewicht[kg] (C4): 20,3; Batterie (C12): AGM-Batterie (V2); Vorgaben des Fahrzeugherstellers beachten: 1; Fahrzeugausstattung: für Fahrzeuge mit Start-Stopp-Funktion (V1)	2800012006280	-
			; Spannung [V] (C8): 12; Batterie-Kapazität [Ah] (C10): 92; Kälteprüfstrom EN [A] (C9): 850; Länge [mm]: 353; Breite [mm]: 175; Höhe [mm]: 190; Polanordnung (11): 0; Bodenleistenausführung: B13; Gewicht[kg] (C4): 25,8; Batterie (C12): AGM-Batterie (V2); Vorgaben des Fahrzeugherstellers beachten: 1; Fahrzeugausstattung: für Fahrzeuge mit Start-Stopp-Funktion (V1)	2800012008280	-
			Spannung [V] (C8): 12; Batterie-Kapazität [Ah] (C10): 80; Kälteprüfstrom EN [A] (C9): 750; Länge [mm]: 278; Breite [mm]: 175; Höhe [mm]: 190; Polanordnung (11): 0; Bodenleistenausführung: B13; Gewicht[kg] (C4): 18,1	2800012023280	-
2.5 TDI	110 kW	12/97→01/05	; Spannung [V] (C8): 12; Batterie-Kapazität [Ah] (C10): 70; Kälteprüfstrom EN [A] (C9): 650; Länge [mm]: 278; Breite [mm]: 175; Höhe [mm]: 190; Polanordnung (11): 0; Bodenleistenausführung: B13; Gewicht[kg] (C4): 20; Batterie (C12): EFB-Batterie (V3); Vorgaben des Fahrzeugherstellers beachten: 1	2800012001280	-
2.5 TDI	114 kW	08/01→01/05	; Spannung [V] (C8): 12; Batterie-Kapazität [Ah] (C10): 70; Kälteprüfstrom EN [A] (C9): 720; Länge [mm]: 278; Breite [mm]: 175; Höhe [mm]: 190; Polanordnung (11): 0; Bodenleistenausführung: B13; Gewicht[kg] (C4): 20,3; Batterie (C12): AGM-Batterie (V2); Vorgaben des Fahrzeugherstellers beachten: 1; Fahrzeugausstattung: für Fahrzeuge mit Start-Stopp-Funktion (V1)	2800012006280	-
2.5 TDI	120 kW	07/02→01/05	; Spannung [V] (C8): 12; Batterie-Kapazität [Ah] (C10): 92; Kälteprüfstrom EN [A] (C9): 850; Länge [mm]: 353; Breite [mm]: 175; Höhe [mm]: 190; Polanordnung (11): 0; Bodenleistenausführung: B13; Gewicht[kg] (C4): 25,8; Batterie (C12): AGM-Batterie (V2); Vorgaben des Fahrzeugherstellers beachten: 1; Fahrzeugausstattung: für Fahrzeuge mit Start-Stopp-Funktion (V1)	2800012008280	-
2.5 TDI	132 kW	02/00→01/05			



AUDI - A6 Avant (4B5, C5) 11/97→01/05

Starterbatterie

2.5 TDI quattro	110 kW	12/97→01/05	; Spannung [V] (C8): 12; Batterie-Kapazität [Ah] (C10): 70; Kälteprüfstrom EN [A] (C9): 650; Länge [mm]: 278; Breite [mm]: 175; Höhe [mm]: 190; Polanordnung (11): 0; Bodenleistenausführung: B13; Gewicht[kg] (C4): 20; Batterie (C12): EFB-Batterie (V3); Vorgaben des Fahrzeugherstellers beachten: 1	2800012001280	-
2.5 TDI quattro	132 kW	02/00→01/05	; Spannung [V] (C8): 12; Batterie-Kapazität [Ah] (C10): 70; Kälteprüfstrom EN [A] (C9): 720; Länge [mm]: 278; Breite [mm]: 175; Höhe [mm]: 190; Polanordnung (11): 0; Bodenleistenausführung: B13; Gewicht[kg] (C4): 20,3; Batterie (C12): AGM-Batterie (V2); Vorgaben des Fahrzeugherstellers beachten: 1; Fahrzeugausstattung: für Fahrzeuge mit Start-Stopp-Funktion (V1)	2800012006280	-
			; Spannung [V] (C8): 12; Batterie-Kapazität [Ah] (C10): 92; Kälteprüfstrom EN [A] (C9): 850; Länge [mm]: 353; Breite [mm]: 175; Höhe [mm]: 190; Polanordnung (11): 0; Bodenleistenausführung: B13; Gewicht[kg] (C4): 25,8; Batterie (C12): AGM-Batterie (V2); Vorgaben des Fahrzeugherstellers beachten: 1; Fahrzeugausstattung: für Fahrzeuge mit Start-Stopp-Funktion (V1)	2800012008280	-
			Spannung [V] (C8): 12; Batterie-Kapazität [Ah] (C10): 100; Kälteprüfstrom EN [A] (C9): 900; Länge [mm]: 353; Breite [mm]: 175; Höhe [mm]: 190; Polanordnung (11): 0; Bodenleistenausführung: B13; Gewicht[kg] (C4): 23,2	2800012026280	-
2.7 T	169 kW	02/99→01/05	; Spannung [V] (C8): 12; Batterie-Kapazität [Ah] (C10): 70; Kälteprüfstrom EN [A] (C9): 650; Länge [mm]: 278; Breite [mm]: 175; Höhe [mm]: 190; Polanordnung (11): 0; Bodenleistenausführung: B13; Gewicht[kg] (C4): 20; Batterie (C12): EFB-Batterie (V3); Vorgaben des Fahrzeugherstellers beachten: 1	2800012001280	-
2.7 T quattro	169 kW	12/97→01/05	; Spannung [V] (C8): 12; Batterie-Kapazität [Ah] (C10): 95; Kälteprüfstrom EN [A] (C9): 800; Länge [mm]: 353; Breite [mm]: 175; Höhe [mm]: 190; Polanordnung (11): 0; Bodenleistenausführung: B13; Gewicht[kg] (C4): 25,1; Batterie (C12): EFB-Batterie (V3); Vorgaben des Fahrzeugherstellers beachten: 1	2800012003280	-
2.7 T quattro	184 kW	08/01→01/05	; Spannung [V] (C8): 12; Batterie-Kapazität [Ah] (C10): 70; Kälteprüfstrom EN [A] (C9): 720; Länge [mm]: 278; Breite [mm]: 175; Höhe [mm]: 190; Polanordnung (11): 0; Bodenleistenausführung: B13; Gewicht[kg] (C4): 20,3; Batterie (C12): AGM-Batterie (V2); Vorgaben des Fahrzeugherstellers beachten: 1; Fahrzeugausstattung: für Fahrzeuge mit Start-Stopp-Funktion (V1)	2800012006280	-
			; Spannung [V] (C8): 12; Batterie-Kapazität [Ah] (C10): 92; Kälteprüfstrom EN [A] (C9): 850; Länge [mm]: 353; Breite [mm]: 175; Höhe [mm]: 190; Polanordnung (11): 0; Bodenleistenausführung: B13; Gewicht[kg] (C4): 25,8; Batterie (C12): AGM-Batterie (V2); Vorgaben des Fahrzeugherstellers beachten: 1; Fahrzeugausstattung: für Fahrzeuge mit Start-Stopp-Funktion (V1)	2800012008280	-
			Spannung [V] (C8): 12; Batterie-Kapazität [Ah] (C10): 80; Kälteprüfstrom EN [A] (C9): 750; Länge [mm]: 278; Breite [mm]: 175; Höhe [mm]: 190; Polanordnung (11): 0; Bodenleistenausführung: B13; Gewicht[kg] (C4): 18,1	2800012023280	-
2.8	132 kW	12/97→05/00		2800012026280	-



AUDI - A6 Avant (4B5, C5) 11/97→01/05

Starterbatterie

2.8	140 kW	07/99→01/05	; Spannung [V] (C8): 12; Batterie-Kapazität [Ah] (C10): 70; Kälteprüfstrom EN [A] (C9): 650; Länge [mm]: 278; Breite [mm]: 175; Höhe [mm]: 190; Polanordnung (I1): 0; Bodenleistenausführung: B13; Gewicht[kg] (C4): 20; Batterie (C12): EFB-Batterie (V3); Vorgaben des Fahrzeugherstellers beachten: 1	2800012001280	-
2.8	142 kW	12/97→01/05	; Spannung [V] (C8): 12; Batterie-Kapazität [Ah] (C10): 95; Kälteprüfstrom EN [A] (C9): 800; Länge [mm]: 353; Breite [mm]: 175; Höhe [mm]: 190; Polanordnung (I1): 0; Bodenleistenausführung: B13; Gewicht[kg] (C4): 25,1; Batterie (C12): EFB-Batterie (V3); Vorgaben des Fahrzeugherstellers beachten: 1	2800012003280	-
2.8 quattro	142 kW	12/97→01/05	; Spannung [V] (C8): 12; Batterie-Kapazität [Ah] (C10): 70; Kälteprüfstrom EN [A] (C9): 720; Länge [mm]: 278; Breite [mm]: 175; Höhe [mm]: 190; Polanordnung (I1): 0; Bodenleistenausführung: B13; Gewicht[kg] (C4): 20,3; Batterie (C12): AGM-Batterie (V2); Vorgaben des Fahrzeugherstellers beachten: 1; Fahrzeugausstattung: für Fahrzeuge mit Start-Stopp-Funktion (V1)	2800012006280	-
			; Spannung [V] (C8): 12; Batterie-Kapazität [Ah] (C10): 92; Kälteprüfstrom EN [A] (C9): 850; Länge [mm]: 353; Breite [mm]: 175; Höhe [mm]: 190; Polanordnung (I1): 0; Bodenleistenausführung: B13; Gewicht[kg] (C4): 25,8; Batterie (C12): AGM-Batterie (V2); Vorgaben des Fahrzeugherstellers beachten: 1; Fahrzeugausstattung: für Fahrzeuge mit Start-Stopp-Funktion (V1)	2800012008280	-
			Spannung [V] (C8): 12; Batterie-Kapazität [Ah] (C10): 100; Kälteprüfstrom EN [A] (C9): 900; Länge [mm]: 353; Breite [mm]: 175; Höhe [mm]: 190; Polanordnung (I1): 0; Bodenleistenausführung: B13; Gewicht[kg] (C4): 23,2	2800012026280	-
3.0	162 kW	08/01→01/05	; Spannung [V] (C8): 12; Batterie-Kapazität [Ah] (C10): 70; Kälteprüfstrom EN [A] (C9): 650; Länge [mm]: 278; Breite [mm]: 175; Höhe [mm]: 190; Polanordnung (I1): 0; Bodenleistenausführung: B13; Gewicht[kg] (C4): 20; Batterie (C12): EFB-Batterie (V3); Vorgaben des Fahrzeugherstellers beachten: 1	2800012001280	-
3.0 quattro	162 kW	08/01→01/05	; Spannung [V] (C8): 12; Batterie-Kapazität [Ah] (C10): 95; Kälteprüfstrom EN [A] (C9): 800; Länge [mm]: 353; Breite [mm]: 175; Höhe [mm]: 190; Polanordnung (I1): 0; Bodenleistenausführung: B13; Gewicht[kg] (C4): 25,1; Batterie (C12): EFB-Batterie (V3); Vorgaben des Fahrzeugherstellers beachten: 1	2800012003280	-
			; Spannung [V] (C8): 12; Batterie-Kapazität [Ah] (C10): 70; Kälteprüfstrom EN [A] (C9): 720; Länge [mm]: 278; Breite [mm]: 175; Höhe [mm]: 190; Polanordnung (I1): 0; Bodenleistenausführung: B13; Gewicht[kg] (C4): 20,3; Batterie (C12): AGM-Batterie (V2); Vorgaben des Fahrzeugherstellers beachten: 1; Fahrzeugausstattung: für Fahrzeuge mit Start-Stopp-Funktion (V1)	2800012006280	-
			; Spannung [V] (C8): 12; Batterie-Kapazität [Ah] (C10): 92; Kälteprüfstrom EN [A] (C9): 850; Länge [mm]: 353; Breite [mm]: 175; Höhe [mm]: 190; Polanordnung (I1): 0; Bodenleistenausführung: B13; Gewicht[kg] (C4): 25,8; Batterie (C12): AGM-Batterie (V2); Vorgaben des Fahrzeugherstellers beachten: 1; Fahrzeugausstattung: für Fahrzeuge mit Start-Stopp-Funktion (V1)	2800012008280	-
			Spannung [V] (C8): 12; Batterie-Kapazität [Ah] (C10): 80; Kälteprüfstrom EN [A] (C9): 750; Länge [mm]: 278; Breite [mm]: 175; Höhe [mm]: 190; Polanordnung (I1): 0; Bodenleistenausführung: B13; Gewicht[kg] (C4): 18,1	2800012023280	-



AUDI - A6 Avant (4B5, C5) 11/97→01/05

Starterbatterie

3.7	191 kW	03/99→01/05	; Spannung [V] (C8): 12; Batterie-Kapazität [Ah] (C10): 70; Kälteprüfstrom EN [A] (C9): 650; Länge [mm]: 278; Breite [mm]: 175; Höhe [mm]: 190; Polanordnung (11): 0; Bodenleistenausführung: B13; Gewicht[kg] (C4): 20; Batterie (C12): EFB-Batterie (V3); Vorgaben des Fahrzeugherstellers beachten: 1	2800012001280	-
3.7 quattro	191 kW	03/99→01/05	; Spannung [V] (C8): 12; Batterie-Kapazität [Ah] (C10): 95; Kälteprüfstrom EN [A] (C9): 800; Länge [mm]: 353; Breite [mm]: 175; Höhe [mm]: 190; Polanordnung (11): 0; Bodenleistenausführung: B13; Gewicht[kg] (C4): 25,1; Batterie (C12): EFB-Batterie (V3); Vorgaben des Fahrzeugherstellers beachten: 1	2800012003280	-
			; Spannung [V] (C8): 12; Batterie-Kapazität [Ah] (C10): 70; Kälteprüfstrom EN [A] (C9): 720; Länge [mm]: 278; Breite [mm]: 175; Höhe [mm]: 190; Polanordnung (11): 0; Bodenleistenausführung: B13; Gewicht[kg] (C4): 20,3; Batterie (C12): AGM-Batterie (V2); Vorgaben des Fahrzeugherstellers beachten: 1; Fahrzeugausstattung: für Fahrzeuge mit Start-Stopp-Funktion (V1)	2800012006280	-
			; Spannung [V] (C8): 12; Batterie-Kapazität [Ah] (C10): 92; Kälteprüfstrom EN [A] (C9): 850; Länge [mm]: 353; Breite [mm]: 175; Höhe [mm]: 190; Polanordnung (11): 0; Bodenleistenausführung: B13; Gewicht[kg] (C4): 25,8; Batterie (C12): AGM-Batterie (V2); Vorgaben des Fahrzeugherstellers beachten: 1; Fahrzeugausstattung: für Fahrzeuge mit Start-Stopp-Funktion (V1)	2800012008280	-
4.2 quattro	220 kW	11/98→01/05	; Spannung [V] (C8): 12; Batterie-Kapazität [Ah] (C10): 70; Kälteprüfstrom EN [A] (C9): 650; Länge [mm]: 278; Breite [mm]: 175; Höhe [mm]: 190; Polanordnung (11): 0; Bodenleistenausführung: B13; Gewicht[kg] (C4): 20; Batterie (C12): EFB-Batterie (V3); Vorgaben des Fahrzeugherstellers beachten: 1	2800012001280	-
			; Spannung [V] (C8): 12; Batterie-Kapazität [Ah] (C10): 95; Kälteprüfstrom EN [A] (C9): 800; Länge [mm]: 353; Breite [mm]: 175; Höhe [mm]: 190; Polanordnung (11): 0; Bodenleistenausführung: B13; Gewicht[kg] (C4): 25,1; Batterie (C12): EFB-Batterie (V3); Vorgaben des Fahrzeugherstellers beachten: 1	2800012003280	-
			; Spannung [V] (C8): 12; Batterie-Kapazität [Ah] (C10): 70; Kälteprüfstrom EN [A] (C9): 720; Länge [mm]: 278; Breite [mm]: 175; Höhe [mm]: 190; Polanordnung (11): 0; Bodenleistenausführung: B13; Gewicht[kg] (C4): 20,3; Batterie (C12): AGM-Batterie (V2); Vorgaben des Fahrzeugherstellers beachten: 1; Fahrzeugausstattung: für Fahrzeuge mit Start-Stopp-Funktion (V1)	2800012006280	-
			; Spannung [V] (C8): 12; Batterie-Kapazität [Ah] (C10): 92; Kälteprüfstrom EN [A] (C9): 850; Länge [mm]: 353; Breite [mm]: 175; Höhe [mm]: 190; Polanordnung (11): 0; Bodenleistenausführung: B13; Gewicht[kg] (C4): 25,8; Batterie (C12): AGM-Batterie (V2); Vorgaben des Fahrzeugherstellers beachten: 1; Fahrzeugausstattung: für Fahrzeuge mit Start-Stopp-Funktion (V1)	2800012008280	-
			Spannung [V] (C8): 12; Batterie-Kapazität [Ah] (C10): 100; Kälteprüfstrom EN [A] (C9): 900; Länge [mm]: 353; Breite [mm]: 175; Höhe [mm]: 190; Polanordnung (11): 0; Bodenleistenausführung: B13; Gewicht[kg] (C4): 23,2	2800012026280	-



AUDI - A6 Avant (4B5, C5) 11/97→01/05

Starterbatterie

RS6 plus quattro	353 kW	04/04→01/05	; Spannung [V] (C8): 12; Batterie-Kapazität [Ah] (C10): 95; Kälteprüfstrom EN [A] (C9): 800; Länge [mm]: 353; Breite [mm]: 175; Höhe [mm]: 190; Polanordnung (11): 0; Bodenleistenausführung: B13; Gewicht[kg] (C4): 25,1; Batterie (C12): EFB-Batterie (V3); Vorgaben des Fahrzeugherstellers beachten: 1	2800012003280	-
RS6 quattro	331 kW	07/02→01/05	; Spannung [V] (C8): 12; Batterie-Kapazität [Ah] (C10): 92; Kälteprüfstrom EN [A] (C9): 850; Länge [mm]: 353; Breite [mm]: 175; Höhe [mm]: 190; Polanordnung (11): 0; Bodenleistenausführung: B13; Gewicht[kg] (C4): 25,8; Batterie (C12): AGM-Batterie (V2); Vorgaben des Fahrzeugherstellers beachten: 1; Fahrzeugausstattung: für Fahrzeuge mit Start-Stopp-Funktion (V1)	2800012008280	-
S6 quattro	250 kW	09/99→01/05	; Spannung [V] (C8): 12; Batterie-Kapazität [Ah] (C10): 110; Kälteprüfstrom EN [A] (C9): 950; Länge [mm]: 395; Breite [mm]: 175; Höhe [mm]: 190; Polanordnung (11): 0; Bodenleistenausführung: B13; Gewicht[kg] (C4): 25,6	2800012027280	-
			; Spannung [V] (C8): 12; Batterie-Kapazität [Ah] (C10): 95; Kälteprüfstrom EN [A] (C9): 800; Länge [mm]: 353; Breite [mm]: 175; Höhe [mm]: 190; Polanordnung (11): 0; Bodenleistenausführung: B13; Gewicht[kg] (C4): 25,1; Batterie (C12): EFB-Batterie (V3); Vorgaben des Fahrzeugherstellers beachten: 1	2800012003280	-
			; Spannung [V] (C8): 12; Batterie-Kapazität [Ah] (C10): 92; Kälteprüfstrom EN [A] (C9): 850; Länge [mm]: 353; Breite [mm]: 175; Höhe [mm]: 190; Polanordnung (11): 0; Bodenleistenausführung: B13; Gewicht[kg] (C4): 25,8; Batterie (C12): AGM-Batterie (V2); Vorgaben des Fahrzeugherstellers beachten: 1; Fahrzeugausstattung: für Fahrzeuge mit Start-Stopp-Funktion (V1)	2800012008280	-
			; Spannung [V] (C8): 12; Batterie-Kapazität [Ah] (C10): 100; Kälteprüfstrom EN [A] (C9): 900; Länge [mm]: 353; Breite [mm]: 175; Höhe [mm]: 190; Polanordnung (11): 0; Bodenleistenausführung: B13; Gewicht[kg] (C4): 23,2	2800012026280	-



AUDI - A6 Avant (4F5, C6) 11/04→08/11

Starterbatterie

2.0 TDI	89 kW	09/05→06/06	; Spannung [V] (C8): 12; Batterie-Kapazität [Ah] (C10): 70; Kälteprüfstrom EN [A] (C9): 650; Länge [mm]: 278; Breite [mm]: 175; Höhe [mm]: 190; Polanordnung (I1): 0; Bodenleistenausführung: B13; Gewicht[kg] (C4): 20; Batterie (C12): EFB-Batterie (V3); Vorgaben des Fahrzeugherstellers beachten: 1	2800012001280	-
			; Spannung [V] (C8): 12; Batterie-Kapazität [Ah] (C10): 70; Kälteprüfstrom EN [A] (C9): 720; Länge [mm]: 278; Breite [mm]: 175; Höhe [mm]: 190; Polanordnung (I1): 0; Bodenleistenausführung: B13; Gewicht[kg] (C4): 20,3; Batterie (C12): AGM-Batterie (V2); Vorgaben des Fahrzeugherstellers beachten: 1; Fahrzeugausstattung: für Fahrzeuge mit Start-Stopp-Funktion (V1)	2800012006280	-
			; Spannung [V] (C8): 12; Batterie-Kapazität [Ah] (C10): 92; Kälteprüfstrom EN [A] (C9): 850; Länge [mm]: 353; Breite [mm]: 175; Höhe [mm]: 190; Polanordnung (I1): 0; Bodenleistenausführung: B13; Gewicht[kg] (C4): 25,8; Batterie (C12): AGM-Batterie (V2); Vorgaben des Fahrzeugherstellers beachten: 1; Fahrzeugausstattung: für Fahrzeuge mit Start-Stopp-Funktion (V1)	2800012008280	-
			Spannung [V] (C8): 12; Batterie-Kapazität [Ah] (C10): 80; Kälteprüfstrom EN [A] (C9): 750; Länge [mm]: 278; Breite [mm]: 175; Höhe [mm]: 190; Polanordnung (I1): 0; Bodenleistenausführung: B13; Gewicht[kg] (C4): 18,1	2800012023280	-
			Spannung [V] (C8): 12; Batterie-Kapazität [Ah] (C10): 85; Kälteprüfstrom EN [A] (C9): 760; Länge [mm]: 315; Breite [mm]: 175; Höhe [mm]: 175; Polanordnung (I1): 0; Bodenleistenausführung: B13; Gewicht[kg] (C4): 18,8	2800012024280	-
2.0 TDI	100 kW	06/05→08/11	; Spannung [V] (C8): 12; Batterie-Kapazität [Ah] (C10): 70; Kälteprüfstrom EN [A] (C9): 650; Länge [mm]: 278; Breite [mm]: 175; Höhe [mm]: 190; Polanordnung (I1): 0; Bodenleistenausführung: B13; Gewicht[kg] (C4): 20; Batterie (C12): EFB-Batterie (V3); Vorgaben des Fahrzeugherstellers beachten: 1	2800012001280	-
			; Spannung [V] (C8): 12; Batterie-Kapazität [Ah] (C10): 70; Kälteprüfstrom EN [A] (C9): 720; Länge [mm]: 278; Breite [mm]: 175; Höhe [mm]: 190; Polanordnung (I1): 0; Bodenleistenausführung: B13; Gewicht[kg] (C4): 20,3; Batterie (C12): AGM-Batterie (V2); Vorgaben des Fahrzeugherstellers beachten: 1; Fahrzeugausstattung: für Fahrzeuge mit Start-Stopp-Funktion (V1)	2800012006280	-
			; Spannung [V] (C8): 12; Batterie-Kapazität [Ah] (C10): 92; Kälteprüfstrom EN [A] (C9): 850; Länge [mm]: 353; Breite [mm]: 175; Höhe [mm]: 190; Polanordnung (I1): 0; Bodenleistenausführung: B13; Gewicht[kg] (C4): 25,8; Batterie (C12): AGM-Batterie (V2); Vorgaben des Fahrzeugherstellers beachten: 1; Fahrzeugausstattung: für Fahrzeuge mit Start-Stopp-Funktion (V1)	2800012008280	-
			Spannung [V] (C8): 12; Batterie-Kapazität [Ah] (C10): 110; Kälteprüfstrom EN [A] (C9): 950; Länge [mm]: 395; Breite [mm]: 175; Höhe [mm]: 190; Polanordnung (I1): 0; Bodenleistenausführung: B13; Gewicht[kg] (C4): 25,6	2800012027280	-



AUDI - A6 Avant (4F5, C6) 11/04→08/11

Starterbatterie

2.0 TDI	103 kW	06/05→10/08	; Spannung [V] (C8): 12; Batterie-Kapazität [Ah] (C10): 70; Kälteprüfstrom EN [A] (C9): 650; Länge [mm]: 278; Breite [mm]: 175; Höhe [mm]: 190; Polanordnung (11): 0; Bodenleistenausführung: B13; Gewicht[kg] (C4): 20; Batterie (C12): EFB-Batterie (V3); Vorgaben des Fahrzeugherstellers beachten: 1	2800012001280	-
			; Spannung [V] (C8): 12; Batterie-Kapazität [Ah] (C10): 70; Kälteprüfstrom EN [A] (C9): 720; Länge [mm]: 278; Breite [mm]: 175; Höhe [mm]: 190; Polanordnung (11): 0; Bodenleistenausführung: B13; Gewicht[kg] (C4): 20,3; Batterie (C12): AGM-Batterie (V2); Vorgaben des Fahrzeugherstellers beachten: 1; Fahrzeugausstattung: für Fahrzeuge mit Start-Stopp-Funktion (V1)	2800012006280	-
			; Spannung [V] (C8): 12; Batterie-Kapazität [Ah] (C10): 92; Kälteprüfstrom EN [A] (C9): 850; Länge [mm]: 353; Breite [mm]: 175; Höhe [mm]: 190; Polanordnung (11): 0; Bodenleistenausführung: B13; Gewicht[kg] (C4): 25,8; Batterie (C12): AGM-Batterie (V2); Vorgaben des Fahrzeugherstellers beachten: 1; Fahrzeugausstattung: für Fahrzeuge mit Start-Stopp-Funktion (V1)	2800012008280	-
2.0 TDI	120 kW	04/09→08/11	; Spannung [V] (C8): 12; Batterie-Kapazität [Ah] (C10): 95; Kälteprüfstrom EN [A] (C9): 800; Länge [mm]: 353; Breite [mm]: 175; Höhe [mm]: 190; Polanordnung (11): 0; Bodenleistenausführung: B13; Gewicht[kg] (C4): 25,1; Batterie (C12): EFB-Batterie (V3); Vorgaben des Fahrzeugherstellers beachten: 1	2800012003280	-
2.0 TDI	125 kW	10/08→08/11	; Spannung [V] (C8): 12; Batterie-Kapazität [Ah] (C10): 92; Kälteprüfstrom EN [A] (C9): 850; Länge [mm]: 353; Breite [mm]: 175; Höhe [mm]: 190; Polanordnung (11): 0; Bodenleistenausführung: B13; Gewicht[kg] (C4): 25,8; Batterie (C12): AGM-Batterie (V2); Vorgaben des Fahrzeugherstellers beachten: 1; Fahrzeugausstattung: für Fahrzeuge mit Start-Stopp-Funktion (V1)	2800012008280	-
			Spannung [V] (C8): 12; Batterie-Kapazität [Ah] (C10): 80; Kälteprüfstrom EN [A] (C9): 750; Länge [mm]: 278; Breite [mm]: 175; Höhe [mm]: 190; Polanordnung (11): 0; Bodenleistenausführung: B13; Gewicht[kg] (C4): 18,1	2800012023280	-
			Spannung [V] (C8): 12; Batterie-Kapazität [Ah] (C10): 85; Kälteprüfstrom EN [A] (C9): 760; Länge [mm]: 315; Breite [mm]: 175; Höhe [mm]: 175; Polanordnung (11): 0; Bodenleistenausführung: B13; Gewicht[kg] (C4): 18,8	2800012024280	-



AUDI - A6 Avant (4F5, C6) 11/04→08/11

Starterbatterie

2.0 TFSI	125 kW	06/05→08/11	; Spannung [V] (C8): 12; Batterie-Kapazität [Ah] (C10): 70; Kälteprüfstrom EN [A] (C9): 650; Länge [mm]: 278; Breite [mm]: 175; Höhe [mm]: 190; Polanordnung (11): 0; Bodenleistenausführung: B13; Gewicht[kg] (C4): 20; Batterie (C12): EFB-Batterie (V3); Vorgaben des Fahrzeugherstellers beachten: 1	2800012001280	-
			; Spannung [V] (C8): 12; Batterie-Kapazität [Ah] (C10): 70; Kälteprüfstrom EN [A] (C9): 720; Länge [mm]: 278; Breite [mm]: 175; Höhe [mm]: 190; Polanordnung (11): 0; Bodenleistenausführung: B13; Gewicht[kg] (C4): 20,3; Batterie (C12): AGM-Batterie (V2); Vorgaben des Fahrzeugherstellers beachten: 1; Fahrzeugausstattung: für Fahrzeuge mit Start-Stopp-Funktion (V1)	2800012006280	-
			; Spannung [V] (C8): 12; Batterie-Kapazität [Ah] (C10): 92; Kälteprüfstrom EN [A] (C9): 850; Länge [mm]: 353; Breite [mm]: 175; Höhe [mm]: 190; Polanordnung (11): 0; Bodenleistenausführung: B13; Gewicht[kg] (C4): 25,8; Batterie (C12): AGM-Batterie (V2); Vorgaben des Fahrzeugherstellers beachten: 1; Fahrzeugausstattung: für Fahrzeuge mit Start-Stopp-Funktion (V1)	2800012008280	-
			Spannung [V] (C8): 12; Batterie-Kapazität [Ah] (C10): 80; Kälteprüfstrom EN [A] (C9): 750; Länge [mm]: 278; Breite [mm]: 175; Höhe [mm]: 190; Polanordnung (11): 0; Bodenleistenausführung: B13; Gewicht[kg] (C4): 18,1	2800012023280	-
			Spannung [V] (C8): 12; Batterie-Kapazität [Ah] (C10): 85; Kälteprüfstrom EN [A] (C9): 760; Länge [mm]: 315; Breite [mm]: 175; Höhe [mm]: 175; Polanordnung (11): 0; Bodenleistenausführung: B13; Gewicht[kg] (C4): 18,8	2800012024280	-
2.4	130 kW	03/05→10/08	; Spannung [V] (C8): 12; Batterie-Kapazität [Ah] (C10): 70; Kälteprüfstrom EN [A] (C9): 650; Länge [mm]: 278; Breite [mm]: 175; Höhe [mm]: 190; Polanordnung (11): 0; Bodenleistenausführung: B13; Gewicht[kg] (C4): 20; Batterie (C12): EFB-Batterie (V3); Vorgaben des Fahrzeugherstellers beachten: 1	2800012001280	-
2.4 quattro	130 kW	03/05→10/08	; Spannung [V] (C8): 12; Batterie-Kapazität [Ah] (C10): 70; Kälteprüfstrom EN [A] (C9): 720; Länge [mm]: 278; Breite [mm]: 175; Höhe [mm]: 190; Polanordnung (11): 0; Bodenleistenausführung: B13; Gewicht[kg] (C4): 20,3; Batterie (C12): AGM-Batterie (V2); Vorgaben des Fahrzeugherstellers beachten: 1; Fahrzeugausstattung: für Fahrzeuge mit Start-Stopp-Funktion (V1)	2800012006280	-
			; Spannung [V] (C8): 12; Batterie-Kapazität [Ah] (C10): 92; Kälteprüfstrom EN [A] (C9): 850; Länge [mm]: 353; Breite [mm]: 175; Höhe [mm]: 190; Polanordnung (11): 0; Bodenleistenausführung: B13; Gewicht[kg] (C4): 25,8; Batterie (C12): AGM-Batterie (V2); Vorgaben des Fahrzeugherstellers beachten: 1; Fahrzeugausstattung: für Fahrzeuge mit Start-Stopp-Funktion (V1)	2800012008280	-
			Spannung [V] (C8): 12; Batterie-Kapazität [Ah] (C10): 85; Kälteprüfstrom EN [A] (C9): 760; Länge [mm]: 315; Breite [mm]: 175; Höhe [mm]: 175; Polanordnung (11): 0; Bodenleistenausführung: B13; Gewicht[kg] (C4): 18,8	2800012024280	-
			Spannung [V] (C8): 12; Batterie-Kapazität [Ah] (C10): 100; Kälteprüfstrom EN [A] (C9): 900; Länge [mm]: 353; Breite [mm]: 175; Höhe [mm]: 190; Polanordnung (11): 0; Bodenleistenausführung: B13; Gewicht[kg] (C4): 23,2	2800012026280	-
			Spannung [V] (C8): 12; Batterie-Kapazität [Ah] (C10): 110; Kälteprüfstrom EN [A] (C9): 950; Länge [mm]: 395; Breite [mm]: 175; Höhe [mm]: 190; Polanordnung (11): 0; Bodenleistenausführung: B13; Gewicht[kg] (C4): 25,6	2800012027280	-



AUDI - A6 Avant (4F5, C6) 11/04→08/11

Starterbatterie

2.7 TDI	120 kW	03/05→08/11	; Spannung [V] (C8): 12; Batterie-Kapazität [Ah] (C10): 70; Kälteprüfstrom EN [A] (C9): 650; Länge [mm]: 278; Breite [mm]: 175; Höhe [mm]: 190; Polanordnung (11): 0; Bodenleistenausführung: B13; Gewicht[kg] (C4): 20; Batterie (C12): EFB-Batterie (V3); Vorgaben des Fahrzeugherstellers beachten: 1	2800012001280	-
2.7 TDI	132 kW	03/05→10/08	; Spannung [V] (C8): 12; Batterie-Kapazität [Ah] (C10): 70; Kälteprüfstrom EN [A] (C9): 720; Länge [mm]: 278; Breite [mm]: 175; Höhe [mm]: 190; Polanordnung (11): 0; Bodenleistenausführung: B13; Gewicht[kg] (C4): 20,3; Batterie (C12): AGM-Batterie (V2); Vorgaben des Fahrzeugherstellers beachten: 1; Fahrzeugausstattung: für Fahrzeuge mit Start-Stopp-Funktion (V1)	2800012006280	-
			; Spannung [V] (C8): 12; Batterie-Kapazität [Ah] (C10): 92; Kälteprüfstrom EN [A] (C9): 850; Länge [mm]: 353; Breite [mm]: 175; Höhe [mm]: 190; Polanordnung (11): 0; Bodenleistenausführung: B13; Gewicht[kg] (C4): 25,8; Batterie (C12): AGM-Batterie (V2); Vorgaben des Fahrzeugherstellers beachten: 1; Fahrzeugausstattung: für Fahrzeuge mit Start-Stopp-Funktion (V1)	2800012008280	-
			Spannung [V] (C8): 12; Batterie-Kapazität [Ah] (C10): 100; Kälteprüfstrom EN [A] (C9): 900; Länge [mm]: 353; Breite [mm]: 175; Höhe [mm]: 190; Polanordnung (11): 0; Bodenleistenausführung: B13; Gewicht[kg] (C4): 23,2	2800012026280	-
			Spannung [V] (C8): 12; Batterie-Kapazität [Ah] (C10): 110; Kälteprüfstrom EN [A] (C9): 950; Länge [mm]: 395; Breite [mm]: 175; Höhe [mm]: 190; Polanordnung (11): 0; Bodenleistenausführung: B13; Gewicht[kg] (C4): 25,6	2800012027280	-
2.7 TDI	140 kW	10/08→08/11	; Spannung [V] (C8): 12; Batterie-Kapazität [Ah] (C10): 95; Kälteprüfstrom EN [A] (C9): 800; Länge [mm]: 353; Breite [mm]: 175; Höhe [mm]: 190; Polanordnung (11): 0; Bodenleistenausführung: B13; Gewicht[kg] (C4): 25,1; Batterie (C12): EFB-Batterie (V3); Vorgaben des Fahrzeugherstellers beachten: 1	2800012003280	-
			; Spannung [V] (C8): 12; Batterie-Kapazität [Ah] (C10): 92; Kälteprüfstrom EN [A] (C9): 850; Länge [mm]: 353; Breite [mm]: 175; Höhe [mm]: 190; Polanordnung (11): 0; Bodenleistenausführung: B13; Gewicht[kg] (C4): 25,8; Batterie (C12): AGM-Batterie (V2); Vorgaben des Fahrzeugherstellers beachten: 1; Fahrzeugausstattung: für Fahrzeuge mit Start-Stopp-Funktion (V1)	2800012008280	-
			Spannung [V] (C8): 12; Batterie-Kapazität [Ah] (C10): 100; Kälteprüfstrom EN [A] (C9): 900; Länge [mm]: 353; Breite [mm]: 175; Höhe [mm]: 190; Polanordnung (11): 0; Bodenleistenausführung: B13; Gewicht[kg] (C4): 23,2	2800012026280	-
			Spannung [V] (C8): 12; Batterie-Kapazität [Ah] (C10): 110; Kälteprüfstrom EN [A] (C9): 950; Länge [mm]: 395; Breite [mm]: 175; Höhe [mm]: 190; Polanordnung (11): 0; Bodenleistenausführung: B13; Gewicht[kg] (C4): 25,6	2800012027280	-



AUDI - A6 Avant (4F5, C6) 11/04→08/11

Starterbatterie

2.7 TDI quattro	120 kW	06/05→08/11	; Spannung [V] (C8): 12; Batterie-Kapazität [Ah] (C10): 70; Kälteprüfstrom EN [A] (C9): 650; Länge [mm]: 278; Breite [mm]: 175; Höhe [mm]: 190; Polanordnung (11): 0; Bodenleistenausführung: B13; Gewicht[kg] (C4): 20; Batterie (C12): EFB-Batterie (V3); Vorgaben des Fahrzeugherstellers beachten: 1	2800012001280	-
2.7 TDI quattro	132 kW	11/04→10/08	; Spannung [V] (C8): 12; Batterie-Kapazität [Ah] (C10): 70; Kälteprüfstrom EN [A] (C9): 720; Länge [mm]: 278; Breite [mm]: 175; Höhe [mm]: 190; Polanordnung (11): 0; Bodenleistenausführung: B13; Gewicht[kg] (C4): 20,3; Batterie (C12): AGM-Batterie (V2); Vorgaben des Fahrzeugherstellers beachten: 1; Fahrzeugausstattung: für Fahrzeuge mit Start-Stopp-Funktion (V1)	2800012006280	-
			; Spannung [V] (C8): 12; Batterie-Kapazität [Ah] (C10): 92; Kälteprüfstrom EN [A] (C9): 850; Länge [mm]: 353; Breite [mm]: 175; Höhe [mm]: 190; Polanordnung (11): 0; Bodenleistenausführung: B13; Gewicht[kg] (C4): 25,8; Batterie (C12): AGM-Batterie (V2); Vorgaben des Fahrzeugherstellers beachten: 1; Fahrzeugausstattung: für Fahrzeuge mit Start-Stopp-Funktion (V1)	2800012008280	-
			Spannung [V] (C8): 12; Batterie-Kapazität [Ah] (C10): 100; Kälteprüfstrom EN [A] (C9): 900; Länge [mm]: 353; Breite [mm]: 175; Höhe [mm]: 190; Polanordnung (11): 0; Bodenleistenausführung: B13; Gewicht[kg] (C4): 23,2	2800012026280	-
			Spannung [V] (C8): 12; Batterie-Kapazität [Ah] (C10): 110; Kälteprüfstrom EN [A] (C9): 950; Länge [mm]: 395; Breite [mm]: 175; Höhe [mm]: 190; Polanordnung (11): 0; Bodenleistenausführung: B13; Gewicht[kg] (C4): 25,6	2800012027280	-
2.7 TDI quattro	140 kW	10/08→08/11	; Spannung [V] (C8): 12; Batterie-Kapazität [Ah] (C10): 95; Kälteprüfstrom EN [A] (C9): 800; Länge [mm]: 353; Breite [mm]: 175; Höhe [mm]: 190; Polanordnung (11): 0; Bodenleistenausführung: B13; Gewicht[kg] (C4): 25,1; Batterie (C12): EFB-Batterie (V3); Vorgaben des Fahrzeugherstellers beachten: 1	2800012003280	-
			; Spannung [V] (C8): 12; Batterie-Kapazität [Ah] (C10): 92; Kälteprüfstrom EN [A] (C9): 850; Länge [mm]: 353; Breite [mm]: 175; Höhe [mm]: 190; Polanordnung (11): 0; Bodenleistenausführung: B13; Gewicht[kg] (C4): 25,8; Batterie (C12): AGM-Batterie (V2); Vorgaben des Fahrzeugherstellers beachten: 1; Fahrzeugausstattung: für Fahrzeuge mit Start-Stopp-Funktion (V1)	2800012008280	-
			Spannung [V] (C8): 12; Batterie-Kapazität [Ah] (C10): 100; Kälteprüfstrom EN [A] (C9): 900; Länge [mm]: 353; Breite [mm]: 175; Höhe [mm]: 190; Polanordnung (11): 0; Bodenleistenausführung: B13; Gewicht[kg] (C4): 23,2	2800012026280	-
			Spannung [V] (C8): 12; Batterie-Kapazität [Ah] (C10): 110; Kälteprüfstrom EN [A] (C9): 950; Länge [mm]: 395; Breite [mm]: 175; Höhe [mm]: 190; Polanordnung (11): 0; Bodenleistenausführung: B13; Gewicht[kg] (C4): 25,6	2800012027280	-



AUDI - A6 Avant (4F5, C6) 11/04→08/11

Starterbatterie

2.8 FSI	140 kW	10/08→08/11	; Spannung [V] (C8): 12; Batterie-Kapazität [Ah] (C10): 95; Kälteprüfstrom EN [A] (C9): 800; Länge [mm]: 353; Breite [mm]: 175; Höhe [mm]: 190; Polanordnung (11): 0; Bodenleistenausführung: B13; Gewicht[kg] (C4): 25,1; Batterie (C12): EFB-Batterie (V3); Vorgaben des Fahrzeugherstellers beachten: 1	2800012003280	-
			; Spannung [V] (C8): 12; Batterie-Kapazität [Ah] (C10): 92; Kälteprüfstrom EN [A] (C9): 850; Länge [mm]: 353; Breite [mm]: 175; Höhe [mm]: 190; Polanordnung (11): 0; Bodenleistenausführung: B13; Gewicht[kg] (C4): 25,8; Batterie (C12): AGM-Batterie (V2); Vorgaben des Fahrzeugherstellers beachten: 1; Fahrzeugausstattung: für Fahrzeuge mit Start-Stopp-Funktion (V1)	2800012008280	-
			Spannung [V] (C8): 12; Batterie-Kapazität [Ah] (C10): 85; Kälteprüfstrom EN [A] (C9): 760; Länge [mm]: 315; Breite [mm]: 175; Höhe [mm]: 175; Polanordnung (11): 0; Bodenleistenausführung: B13; Gewicht[kg] (C4): 18,8	2800012024280	-
2.8 FSI	154 kW	11/06→10/08	; Spannung [V] (C8): 12; Batterie-Kapazität [Ah] (C10): 70; Kälteprüfstrom EN [A] (C9): 650; Länge [mm]: 278; Breite [mm]: 175; Höhe [mm]: 190; Polanordnung (11): 0; Bodenleistenausführung: B13; Gewicht[kg] (C4): 20; Batterie (C12): EFB-Batterie (V3); Vorgaben des Fahrzeugherstellers beachten: 1	2800012001280	-
			; Spannung [V] (C8): 12; Batterie-Kapazität [Ah] (C10): 70; Kälteprüfstrom EN [A] (C9): 720; Länge [mm]: 278; Breite [mm]: 175; Höhe [mm]: 190; Polanordnung (11): 0; Bodenleistenausführung: B13; Gewicht[kg] (C4): 20,3; Batterie (C12): AGM-Batterie (V2); Vorgaben des Fahrzeugherstellers beachten: 1; Fahrzeugausstattung: für Fahrzeuge mit Start-Stopp-Funktion (V1)	2800012006280	-
			; Spannung [V] (C8): 12; Batterie-Kapazität [Ah] (C10): 92; Kälteprüfstrom EN [A] (C9): 850; Länge [mm]: 353; Breite [mm]: 175; Höhe [mm]: 190; Polanordnung (11): 0; Bodenleistenausführung: B13; Gewicht[kg] (C4): 25,8; Batterie (C12): AGM-Batterie (V2); Vorgaben des Fahrzeugherstellers beachten: 1; Fahrzeugausstattung: für Fahrzeuge mit Start-Stopp-Funktion (V1)	2800012008280	-
			Spannung [V] (C8): 12; Batterie-Kapazität [Ah] (C10): 85; Kälteprüfstrom EN [A] (C9): 760; Länge [mm]: 315; Breite [mm]: 175; Höhe [mm]: 175; Polanordnung (11): 0; Bodenleistenausführung: B13; Gewicht[kg] (C4): 18,8	2800012024280	-
2.8 FSI 2.8 FSI quattro	162 kW 140 kW	10/08→08/11	; Spannung [V] (C8): 12; Batterie-Kapazität [Ah] (C10): 95; Kälteprüfstrom EN [A] (C9): 800; Länge [mm]: 353; Breite [mm]: 175; Höhe [mm]: 190; Polanordnung (11): 0; Bodenleistenausführung: B13; Gewicht[kg] (C4): 25,1; Batterie (C12): EFB-Batterie (V3); Vorgaben des Fahrzeugherstellers beachten: 1	2800012003280	-
			; Spannung [V] (C8): 12; Batterie-Kapazität [Ah] (C10): 92; Kälteprüfstrom EN [A] (C9): 850; Länge [mm]: 353; Breite [mm]: 175; Höhe [mm]: 190; Polanordnung (11): 0; Bodenleistenausführung: B13; Gewicht[kg] (C4): 25,8; Batterie (C12): AGM-Batterie (V2); Vorgaben des Fahrzeugherstellers beachten: 1; Fahrzeugausstattung: für Fahrzeuge mit Start-Stopp-Funktion (V1)	2800012008280	-
			Spannung [V] (C8): 12; Batterie-Kapazität [Ah] (C10): 85; Kälteprüfstrom EN [A] (C9): 760; Länge [mm]: 315; Breite [mm]: 175; Höhe [mm]: 175; Polanordnung (11): 0; Bodenleistenausführung: B13; Gewicht[kg] (C4): 18,8	2800012024280	-



AUDI - A6 Avant (4F5, C6) 11/04→08/11

Starterbatterie

2.8 FSI quattro	154 kW	06/07→10/08	; Spannung [V] (C8): 12; Batterie-Kapazität [Ah] (C10): 70; Kälteprüfstrom EN [A] (C9): 650; Länge [mm]: 278; Breite [mm]: 175; Höhe [mm]: 190; Polanordnung (11): 0; Bodenleistenausführung: B13; Gewicht[kg] (C4): 20; Batterie (C12): EFB-Batterie (V3); Vorgaben des Fahrzeugherstellers beachten: 1	2800012001280	-
			; Spannung [V] (C8): 12; Batterie-Kapazität [Ah] (C10): 70; Kälteprüfstrom EN [A] (C9): 720; Länge [mm]: 278; Breite [mm]: 175; Höhe [mm]: 190; Polanordnung (11): 0; Bodenleistenausführung: B13; Gewicht[kg] (C4): 20,3; Batterie (C12): AGM-Batterie (V2); Vorgaben des Fahrzeugherstellers beachten: 1; Fahrzeugausstattung: für Fahrzeuge mit Start-Stopp-Funktion (V1)	2800012006280	-
			; Spannung [V] (C8): 12; Batterie-Kapazität [Ah] (C10): 92; Kälteprüfstrom EN [A] (C9): 850; Länge [mm]: 353; Breite [mm]: 175; Höhe [mm]: 190; Polanordnung (11): 0; Bodenleistenausführung: B13; Gewicht[kg] (C4): 25,8; Batterie (C12): AGM-Batterie (V2); Vorgaben des Fahrzeugherstellers beachten: 1; Fahrzeugausstattung: für Fahrzeuge mit Start-Stopp-Funktion (V1)	2800012008280	-
			Spannung [V] (C8): 12; Batterie-Kapazität [Ah] (C10): 85; Kälteprüfstrom EN [A] (C9): 760; Länge [mm]: 315; Breite [mm]: 175; Höhe [mm]: 175; Polanordnung (11): 0; Bodenleistenausführung: B13; Gewicht[kg] (C4): 18,8	2800012024280	-
2.8 FSI quattro	162 kW	10/08→08/11	; Spannung [V] (C8): 12; Batterie-Kapazität [Ah] (C10): 95; Kälteprüfstrom EN [A] (C9): 800; Länge [mm]: 353; Breite [mm]: 175; Höhe [mm]: 190; Polanordnung (11): 0; Bodenleistenausführung: B13; Gewicht[kg] (C4): 25,1; Batterie (C12): EFB-Batterie (V3); Vorgaben des Fahrzeugherstellers beachten: 1	2800012003280	-
			; Spannung [V] (C8): 12; Batterie-Kapazität [Ah] (C10): 92; Kälteprüfstrom EN [A] (C9): 850; Länge [mm]: 353; Breite [mm]: 175; Höhe [mm]: 190; Polanordnung (11): 0; Bodenleistenausführung: B13; Gewicht[kg] (C4): 25,8; Batterie (C12): AGM-Batterie (V2); Vorgaben des Fahrzeugherstellers beachten: 1; Fahrzeugausstattung: für Fahrzeuge mit Start-Stopp-Funktion (V1)	2800012008280	-
			Spannung [V] (C8): 12; Batterie-Kapazität [Ah] (C10): 85; Kälteprüfstrom EN [A] (C9): 760; Länge [mm]: 315; Breite [mm]: 175; Höhe [mm]: 175; Polanordnung (11): 0; Bodenleistenausführung: B13; Gewicht[kg] (C4): 18,8	2800012024280	-



AUDI - A6 Avant (4F5, C6) 11/04→08/11

Starterbatterie

3.0	160 kW	03/05→05/06	; Spannung [V] (C8): 12; Batterie-Kapazität [Ah] (C10): 70; Kälteprüfstrom EN [A] (C9): 650; Länge [mm]: 278; Breite [mm]: 175; Höhe [mm]: 190; Polanordnung (11): 0; Bodenleistenausführung: B13; Gewicht[kg] (C4): 20; Batterie (C12): EFB-Batterie (V3); Vorgaben des Fahrzeugherstellers beachten: 1	2800012001280	-
			; Spannung [V] (C8): 12; Batterie-Kapazität [Ah] (C10): 75; Kälteprüfstrom EN [A] (C9): 730; Länge [mm]: 315; Breite [mm]: 175; Höhe [mm]: 175; Polanordnung (11): 0; Bodenleistenausführung: B13; Gewicht[kg] (C4): 20; Batterie (C12): EFB-Batterie (V3); Vorgaben des Fahrzeugherstellers beachten: 1	2800012005280	-
			; Spannung [V] (C8): 12; Batterie-Kapazität [Ah] (C10): 70; Kälteprüfstrom EN [A] (C9): 720; Länge [mm]: 278; Breite [mm]: 175; Höhe [mm]: 190; Polanordnung (11): 0; Bodenleistenausführung: B13; Gewicht[kg] (C4): 20,3; Batterie (C12): AGM-Batterie (V2); Vorgaben des Fahrzeugherstellers beachten: 1; Fahrzeugausstattung: für Fahrzeuge mit Start-Stopp-Funktion (V1)	2800012006280	-
			; Spannung [V] (C8): 12; Batterie-Kapazität [Ah] (C10): 80; Kälteprüfstrom EN [A] (C9): 800; Länge [mm]: 315; Breite [mm]: 175; Höhe [mm]: 190; Polanordnung (11): 0; Bodenleistenausführung: B13; Gewicht[kg] (C4): 23; Batterie (C12): AGM-Batterie (V2); Vorgaben des Fahrzeugherstellers beachten: 1; Fahrzeugausstattung: für Fahrzeuge mit Start-Stopp-Funktion (V1)	2800012007280	-
			; Spannung [V] (C8): 12; Batterie-Kapazität [Ah] (C10): 85; Kälteprüfstrom EN [A] (C9): 760; Länge [mm]: 315; Breite [mm]: 175; Höhe [mm]: 175; Polanordnung (11): 0; Bodenleistenausführung: B13; Gewicht[kg] (C4): 18,8	2800012024280	-
3.0 quattro	160 kW	03/05→05/06	; Spannung [V] (C8): 12; Batterie-Kapazität [Ah] (C10): 70; Kälteprüfstrom EN [A] (C9): 650; Länge [mm]: 278; Breite [mm]: 175; Höhe [mm]: 190; Polanordnung (11): 0; Bodenleistenausführung: B13; Gewicht[kg] (C4): 20; Batterie (C12): EFB-Batterie (V3); Vorgaben des Fahrzeugherstellers beachten: 1	2800012001280	-
			; Spannung [V] (C8): 12; Batterie-Kapazität [Ah] (C10): 70; Kälteprüfstrom EN [A] (C9): 720; Länge [mm]: 278; Breite [mm]: 175; Höhe [mm]: 190; Polanordnung (11): 0; Bodenleistenausführung: B13; Gewicht[kg] (C4): 20,3; Batterie (C12): AGM-Batterie (V2); Vorgaben des Fahrzeugherstellers beachten: 1; Fahrzeugausstattung: für Fahrzeuge mit Start-Stopp-Funktion (V1)	2800012006280	-
			; Spannung [V] (C8): 12; Batterie-Kapazität [Ah] (C10): 92; Kälteprüfstrom EN [A] (C9): 850; Länge [mm]: 353; Breite [mm]: 175; Höhe [mm]: 190; Polanordnung (11): 0; Bodenleistenausführung: B13; Gewicht[kg] (C4): 25,8; Batterie (C12): AGM-Batterie (V2); Vorgaben des Fahrzeugherstellers beachten: 1; Fahrzeugausstattung: für Fahrzeuge mit Start-Stopp-Funktion (V1)	2800012008280	-
			; Spannung [V] (C8): 12; Batterie-Kapazität [Ah] (C10): 85; Kälteprüfstrom EN [A] (C9): 760; Länge [mm]: 315; Breite [mm]: 175; Höhe [mm]: 175; Polanordnung (11): 0; Bodenleistenausführung: B13; Gewicht[kg] (C4): 18,8	2800012024280	-



AUDI - A6 Avant (4F5, C6) 11/04→08/11

Starterbatterie

3.0 TDI quattro	155 kW	03/05→08/11	; Spannung [V] (C8): 12; Batterie-Kapazität [Ah] (C10): 70; Kälteprüfstrom EN [A] (C9): 650; Länge [mm]: 278; Breite [mm]: 175; Höhe [mm]: 190; Polanordnung (11): 0; Bodenleistenausführung: B13; Gewicht[kg] (C4): 20; Batterie (C12): EFB-Batterie (V3); Vorgaben des Fahrzeugherstellers beachten: 1	2800012001280	-
3.0 TDI quattro	165 kW	03/05→05/06	; Spannung [V] (C8): 12; Batterie-Kapazität [Ah] (C10): 70; Kälteprüfstrom EN [A] (C9): 720; Länge [mm]: 278; Breite [mm]: 175; Höhe [mm]: 190; Polanordnung (11): 0; Bodenleistenausführung: B13; Gewicht[kg] (C4): 20,3; Batterie (C12): AGM-Batterie (V2); Vorgaben des Fahrzeugherstellers beachten: 1; Fahrzeugausstattung: für Fahrzeuge mit Start-Stopp-Funktion (V1)	2800012006280	-
3.0 TDI quattro	171 kW	06/06→10/08	; Spannung [V] (C8): 12; Batterie-Kapazität [Ah] (C10): 92; Kälteprüfstrom EN [A] (C9): 850; Länge [mm]: 353; Breite [mm]: 175; Höhe [mm]: 190; Polanordnung (11): 0; Bodenleistenausführung: B13; Gewicht[kg] (C4): 25,8; Batterie (C12): AGM-Batterie (V2); Vorgaben des Fahrzeugherstellers beachten: 1; Fahrzeugausstattung: für Fahrzeuge mit Start-Stopp-Funktion (V1)	2800012008280	-
			Spannung [V] (C8): 12; Batterie-Kapazität [Ah] (C10): 100; Kälteprüfstrom EN [A] (C9): 900; Länge [mm]: 353; Breite [mm]: 175; Höhe [mm]: 190; Polanordnung (11): 0; Bodenleistenausführung: B13; Gewicht[kg] (C4): 23,2	2800012026280	-
			Spannung [V] (C8): 12; Batterie-Kapazität [Ah] (C10): 110; Kälteprüfstrom EN [A] (C9): 950; Länge [mm]: 395; Breite [mm]: 175; Höhe [mm]: 190; Polanordnung (11): 0; Bodenleistenausführung: B13; Gewicht[kg] (C4): 25,6	2800012027280	-
3.0 TDI quattro	176 kW	10/08→08/11	; Spannung [V] (C8): 12; Batterie-Kapazität [Ah] (C10): 95; Kälteprüfstrom EN [A] (C9): 800; Länge [mm]: 353; Breite [mm]: 175; Höhe [mm]: 190; Polanordnung (11): 0; Bodenleistenausführung: B13; Gewicht[kg] (C4): 25,1; Batterie (C12): EFB-Batterie (V3); Vorgaben des Fahrzeugherstellers beachten: 1	2800012003280	-
			; Spannung [V] (C8): 12; Batterie-Kapazität [Ah] (C10): 92; Kälteprüfstrom EN [A] (C9): 850; Länge [mm]: 353; Breite [mm]: 175; Höhe [mm]: 190; Polanordnung (11): 0; Bodenleistenausführung: B13; Gewicht[kg] (C4): 25,8; Batterie (C12): AGM-Batterie (V2); Vorgaben des Fahrzeugherstellers beachten: 1; Fahrzeugausstattung: für Fahrzeuge mit Start-Stopp-Funktion (V1)	2800012008280	-
			Spannung [V] (C8): 12; Batterie-Kapazität [Ah] (C10): 100; Kälteprüfstrom EN [A] (C9): 900; Länge [mm]: 353; Breite [mm]: 175; Höhe [mm]: 190; Polanordnung (11): 0; Bodenleistenausführung: B13; Gewicht[kg] (C4): 23,2	2800012026280	-
			Spannung [V] (C8): 12; Batterie-Kapazität [Ah] (C10): 110; Kälteprüfstrom EN [A] (C9): 950; Länge [mm]: 395; Breite [mm]: 175; Höhe [mm]: 190; Polanordnung (11): 0; Bodenleistenausführung: B13; Gewicht[kg] (C4): 25,6	2800012027280	-



AUDI - A6 Avant (4F5, C6) 11/04→08/11

Starterbatterie

3.0 TFSI quattro	213 kW	10/08→08/11	; Spannung [V] (C8): 12; Batterie-Kapazität [Ah] (C10): 70; Kälteprüfstrom EN [A] (C9): 650; Länge [mm]: 278; Breite [mm]: 175; Höhe [mm]: 190; Polanordnung (11): 0; Bodenleistenausführung: B13; Gewicht[kg] (C4): 20; Batterie (C12): EFB-Batterie (V3); Vorgaben des Fahrzeugherstellers beachten: 1	2800012001280	-
			; Spannung [V] (C8): 12; Batterie-Kapazität [Ah] (C10): 75; Kälteprüfstrom EN [A] (C9): 730; Länge [mm]: 315; Breite [mm]: 175; Höhe [mm]: 175; Polanordnung (11): 0; Bodenleistenausführung: B13; Gewicht[kg] (C4): 20; Batterie (C12): EFB-Batterie (V3); Vorgaben des Fahrzeugherstellers beachten: 1	2800012005280	-
			; Spannung [V] (C8): 12; Batterie-Kapazität [Ah] (C10): 70; Kälteprüfstrom EN [A] (C9): 720; Länge [mm]: 278; Breite [mm]: 175; Höhe [mm]: 190; Polanordnung (11): 0; Bodenleistenausführung: B13; Gewicht[kg] (C4): 20,3; Batterie (C12): AGM-Batterie (V2); Vorgaben des Fahrzeugherstellers beachten: 1; Fahrzeugausstattung: für Fahrzeuge mit Start-Stopp-Funktion (V1)	2800012006280	-
			; Spannung [V] (C8): 12; Batterie-Kapazität [Ah] (C10): 80; Kälteprüfstrom EN [A] (C9): 800; Länge [mm]: 315; Breite [mm]: 175; Höhe [mm]: 190; Polanordnung (11): 0; Bodenleistenausführung: B13; Gewicht[kg] (C4): 23; Batterie (C12): AGM-Batterie (V2); Vorgaben des Fahrzeugherstellers beachten: 1; Fahrzeugausstattung: für Fahrzeuge mit Start-Stopp-Funktion (V1)	2800012007280	-
			Spannung [V] (C8): 12; Batterie-Kapazität [Ah] (C10): 100; Kälteprüfstrom EN [A] (C9): 900; Länge [mm]: 353; Breite [mm]: 175; Höhe [mm]: 190; Polanordnung (11): 0; Bodenleistenausführung: B13; Gewicht[kg] (C4): 23,2	2800012026280	-
3.0 TFSI quattro	220 kW	10/08→08/11	; Spannung [V] (C8): 12; Batterie-Kapazität [Ah] (C10): 95; Kälteprüfstrom EN [A] (C9): 800; Länge [mm]: 353; Breite [mm]: 175; Höhe [mm]: 190; Polanordnung (11): 0; Bodenleistenausführung: B13; Gewicht[kg] (C4): 25,1; Batterie (C12): EFB-Batterie (V3); Vorgaben des Fahrzeugherstellers beachten: 1	2800012003280	-
			; Spannung [V] (C8): 12; Batterie-Kapazität [Ah] (C10): 92; Kälteprüfstrom EN [A] (C9): 850; Länge [mm]: 353; Breite [mm]: 175; Höhe [mm]: 190; Polanordnung (11): 0; Bodenleistenausführung: B13; Gewicht[kg] (C4): 25,8; Batterie (C12): AGM-Batterie (V2); Vorgaben des Fahrzeugherstellers beachten: 1; Fahrzeugausstattung: für Fahrzeuge mit Start-Stopp-Funktion (V1)	2800012008280	-
			Spannung [V] (C8): 12; Batterie-Kapazität [Ah] (C10): 100; Kälteprüfstrom EN [A] (C9): 900; Länge [mm]: 353; Breite [mm]: 175; Höhe [mm]: 190; Polanordnung (11): 0; Bodenleistenausführung: B13; Gewicht[kg] (C4): 23,2	2800012026280	-



AUDI - A6 Avant (4F5, C6) 11/04→08/11

Starterbatterie

3.2 FSI	188 kW	03/05→10/08	; Spannung [V] (C8): 12; Batterie-Kapazität [Ah] (C10): 70; Kälteprüfstrom EN [A] (C9): 650; Länge [mm]: 278; Breite [mm]: 175; Höhe [mm]: 190; Polanordnung (11): 0; Bodenleistenausführung: B13; Gewicht[kg] (C4): 20; Batterie (C12): EFB-Batterie (V3); Vorgaben des Fahrzeugherstellers beachten: 1	2800012001280	-
3.2 FSI quattro	188 kW	03/05→10/08	; Spannung [V] (C8): 12; Batterie-Kapazität [Ah] (C10): 70; Kälteprüfstrom EN [A] (C9): 720; Länge [mm]: 278; Breite [mm]: 175; Höhe [mm]: 190; Polanordnung (11): 0; Bodenleistenausführung: B13; Gewicht[kg] (C4): 20,3; Batterie (C12): AGM-Batterie (V2); Vorgaben des Fahrzeugherstellers beachten: 1; Fahrzeugausstattung: für Fahrzeuge mit Start-Stopp-Funktion (V1)	2800012006280	-
			; Spannung [V] (C8): 12; Batterie-Kapazität [Ah] (C10): 92; Kälteprüfstrom EN [A] (C9): 850; Länge [mm]: 353; Breite [mm]: 175; Höhe [mm]: 190; Polanordnung (11): 0; Bodenleistenausführung: B13; Gewicht[kg] (C4): 25,8; Batterie (C12): AGM-Batterie (V2); Vorgaben des Fahrzeugherstellers beachten: 1; Fahrzeugausstattung: für Fahrzeuge mit Start-Stopp-Funktion (V1)	2800012008280	-
			Spannung [V] (C8): 12; Batterie-Kapazität [Ah] (C10): 85; Kälteprüfstrom EN [A] (C9): 760; Länge [mm]: 315; Breite [mm]: 175; Höhe [mm]: 175; Polanordnung (11): 0; Bodenleistenausführung: B13; Gewicht[kg] (C4): 18,8	2800012024280	-
4.2 FSI quattro	257 kW	06/06→08/11	; Spannung [V] (C8): 12; Batterie-Kapazität [Ah] (C10): 95; Kälteprüfstrom EN [A] (C9): 800; Länge [mm]: 353; Breite [mm]: 175; Höhe [mm]: 190; Polanordnung (11): 0; Bodenleistenausführung: B13; Gewicht[kg] (C4): 25,1; Batterie (C12): EFB-Batterie (V3); Vorgaben des Fahrzeugherstellers beachten: 1	2800012003280	-
			; Spannung [V] (C8): 12; Batterie-Kapazität [Ah] (C10): 92; Kälteprüfstrom EN [A] (C9): 850; Länge [mm]: 353; Breite [mm]: 175; Höhe [mm]: 190; Polanordnung (11): 0; Bodenleistenausführung: B13; Gewicht[kg] (C4): 25,8; Batterie (C12): AGM-Batterie (V2); Vorgaben des Fahrzeugherstellers beachten: 1; Fahrzeugausstattung: für Fahrzeuge mit Start-Stopp-Funktion (V1)	2800012008280	-
			Spannung [V] (C8): 12; Batterie-Kapazität [Ah] (C10): 100; Kälteprüfstrom EN [A] (C9): 900; Länge [mm]: 353; Breite [mm]: 175; Höhe [mm]: 190; Polanordnung (11): 0; Bodenleistenausführung: B13; Gewicht[kg] (C4): 23,2	2800012026280	-



AUDI - A6 Avant (4F5, C6) 11/04→08/11

Starterbatterie

4.2 quattro	246 kW	03/05→05/06	; Spannung [V] (C8): 12; Batterie-Kapazität [Ah] (C10): 70; Kälteprüfstrom EN [A] (C9): 650; Länge [mm]: 278; Breite [mm]: 175; Höhe [mm]: 190; Polanordnung (11): 0; Bodenleistenausführung: B13; Gewicht[kg] (C4): 20; Batterie (C12): EFB-Batterie (V3); Vorgaben des Fahrzeugherstellers beachten: 1	2800012001280	-
			; Spannung [V] (C8): 12; Batterie-Kapazität [Ah] (C10): 70; Kälteprüfstrom EN [A] (C9): 720; Länge [mm]: 278; Breite [mm]: 175; Höhe [mm]: 190; Polanordnung (11): 0; Bodenleistenausführung: B13; Gewicht[kg] (C4): 20,3; Batterie (C12): AGM-Batterie (V2); Vorgaben des Fahrzeugherstellers beachten: 1; Fahrzeugausstattung: für Fahrzeuge mit Start-Stopp-Funktion (V1)	2800012006280	-
			; Spannung [V] (C8): 12; Batterie-Kapazität [Ah] (C10): 92; Kälteprüfstrom EN [A] (C9): 850; Länge [mm]: 353; Breite [mm]: 175; Höhe [mm]: 190; Polanordnung (11): 0; Bodenleistenausführung: B13; Gewicht[kg] (C4): 25,8; Batterie (C12): AGM-Batterie (V2); Vorgaben des Fahrzeugherstellers beachten: 1; Fahrzeugausstattung: für Fahrzeuge mit Start-Stopp-Funktion (V1)	2800012008280	-
			; Spannung [V] (C8): 12; Batterie-Kapazität [Ah] (C10): 100; Kälteprüfstrom EN [A] (C9): 900; Länge [mm]: 353; Breite [mm]: 175; Höhe [mm]: 190; Polanordnung (11): 0; Bodenleistenausführung: B13; Gewicht[kg] (C4): 23,2	2800012026280	-
RS6 quattro	426 kW	04/08→08/10	; Spannung [V] (C8): 12; Batterie-Kapazität [Ah] (C10): 95; Kälteprüfstrom EN [A] (C9): 800; Länge [mm]: 353; Breite [mm]: 175; Höhe [mm]: 190; Polanordnung (11): 0; Bodenleistenausführung: B13; Gewicht[kg] (C4): 25,1; Batterie (C12): EFB-Batterie (V3); Vorgaben des Fahrzeugherstellers beachten: 1	2800012003280	-
			; Spannung [V] (C8): 12; Batterie-Kapazität [Ah] (C10): 92; Kälteprüfstrom EN [A] (C9): 850; Länge [mm]: 353; Breite [mm]: 175; Höhe [mm]: 190; Polanordnung (11): 0; Bodenleistenausführung: B13; Gewicht[kg] (C4): 25,8; Batterie (C12): AGM-Batterie (V2); Vorgaben des Fahrzeugherstellers beachten: 1; Fahrzeugausstattung: für Fahrzeuge mit Start-Stopp-Funktion (V1)	2800012008280	-
			; Spannung [V] (C8): 12; Batterie-Kapazität [Ah] (C10): 110; Kälteprüfstrom EN [A] (C9): 950; Länge [mm]: 395; Breite [mm]: 175; Höhe [mm]: 190; Polanordnung (11): 0; Bodenleistenausführung: B13; Gewicht[kg] (C4): 25,6	2800012027280	-
			; Spannung [V] (C8): 12; Batterie-Kapazität [Ah] (C10): 95; Kälteprüfstrom EN [A] (C9): 800; Länge [mm]: 353; Breite [mm]: 175; Höhe [mm]: 190; Polanordnung (11): 0; Bodenleistenausführung: B13; Gewicht[kg] (C4): 25,1; Batterie (C12): EFB-Batterie (V3); Vorgaben des Fahrzeugherstellers beachten: 1	2800012003280	-
S6 quattro	320 kW	03/06→08/11	; Spannung [V] (C8): 12; Batterie-Kapazität [Ah] (C10): 92; Kälteprüfstrom EN [A] (C9): 850; Länge [mm]: 353; Breite [mm]: 175; Höhe [mm]: 190; Polanordnung (11): 0; Bodenleistenausführung: B13; Gewicht[kg] (C4): 25,8; Batterie (C12): AGM-Batterie (V2); Vorgaben des Fahrzeugherstellers beachten: 1; Fahrzeugausstattung: für Fahrzeuge mit Start-Stopp-Funktion (V1)	2800012008280	-
			; Spannung [V] (C8): 12; Batterie-Kapazität [Ah] (C10): 100; Kälteprüfstrom EN [A] (C9): 900; Länge [mm]: 353; Breite [mm]: 175; Höhe [mm]: 190; Polanordnung (11): 0; Bodenleistenausführung: B13; Gewicht[kg] (C4): 23,2	2800012026280	-



AUDI - A6 Avant (4G5, 4GD, C7) 05/11→09/18

Starterbatterie

1.8 TFSI	140 kW	09/14→09/18	; Spannung [V] (C8): 12; Batterie-Kapazität [Ah] (C10): 80; Kälteprüfstrom EN [A] (C9): 800; Länge [mm]: 315; Breite [mm]: 175; Höhe [mm]: 190; Polanordnung (I1): 0; Bodenleistenausführung: B13; Gewicht[kg] (C4): 23; Batterie (C12): AGM-Batterie (V2); Vorgaben des Fahrzeugherstellers beachten: 1; Fahrzeugausstattung: für Fahrzeuge mit Start-Stopp-Funktion (V1)	2800012007280	-
			; Spannung [V] (C8): 12; Batterie-Kapazität [Ah] (C10): 92; Kälteprüfstrom EN [A] (C9): 850; Länge [mm]: 353; Breite [mm]: 175; Höhe [mm]: 190; Polanordnung (I1): 0; Bodenleistenausführung: B13; Gewicht[kg] (C4): 25,8; Batterie (C12): AGM-Batterie (V2); Vorgaben des Fahrzeugherstellers beachten: 1; Fahrzeugausstattung: für Fahrzeuge mit Start-Stopp-Funktion (V1)	2800012008280	-
2.0 TDI	100 kW	01/12→09/18	; Spannung [V] (C8): 12; Batterie-Kapazität [Ah] (C10): 75; Kälteprüfstrom EN [A] (C9): 730; Länge [mm]: 315; Breite [mm]: 175; Höhe [mm]: 175; Polanordnung (I1): 0; Bodenleistenausführung: B13; Gewicht[kg] (C4): 20; Batterie (C12): EFB-Batterie (V3); Vorgaben des Fahrzeugherstellers beachten: 1	2800012005280	-
			; Spannung [V] (C8): 12; Batterie-Kapazität [Ah] (C10): 80; Kälteprüfstrom EN [A] (C9): 800; Länge [mm]: 315; Breite [mm]: 175; Höhe [mm]: 190; Polanordnung (I1): 0; Bodenleistenausführung: B13; Gewicht[kg] (C4): 23; Batterie (C12): AGM-Batterie (V2); Vorgaben des Fahrzeugherstellers beachten: 1; Fahrzeugausstattung: für Fahrzeuge mit Start-Stopp-Funktion (V1)	2800012007280	-
			; Spannung [V] (C8): 12; Batterie-Kapazität [Ah] (C10): 92; Kälteprüfstrom EN [A] (C9): 850; Länge [mm]: 353; Breite [mm]: 175; Höhe [mm]: 190; Polanordnung (I1): 0; Bodenleistenausführung: B13; Gewicht[kg] (C4): 25,8; Batterie (C12): AGM-Batterie (V2); Vorgaben des Fahrzeugherstellers beachten: 1; Fahrzeugausstattung: für Fahrzeuge mit Start-Stopp-Funktion (V1)	2800012008280	-
2.0 TDI	110 kW	09/14→09/18	; Spannung [V] (C8): 12; Batterie-Kapazität [Ah] (C10): 80; Kälteprüfstrom EN [A] (C9): 800; Länge [mm]: 315; Breite [mm]: 175; Höhe [mm]: 190; Polanordnung (I1): 0; Bodenleistenausführung: B13; Gewicht[kg] (C4): 23; Batterie (C12): AGM-Batterie (V2); Vorgaben des Fahrzeugherstellers beachten: 1; Fahrzeugausstattung: für Fahrzeuge mit Start-Stopp-Funktion (V1)	2800012007280	-
			; Spannung [V] (C8): 12; Batterie-Kapazität [Ah] (C10): 92; Kälteprüfstrom EN [A] (C9): 850; Länge [mm]: 353; Breite [mm]: 175; Höhe [mm]: 190; Polanordnung (I1): 0; Bodenleistenausführung: B13; Gewicht[kg] (C4): 25,8; Batterie (C12): AGM-Batterie (V2); Vorgaben des Fahrzeugherstellers beachten: 1; Fahrzeugausstattung: für Fahrzeuge mit Start-Stopp-Funktion (V1)	2800012008280	-



AUDI - A6 Avant (4G5, 4GD, C7) 05/11→09/18

Starterbatterie

2.0 TDI	120 kW	05/11→09/18	; Spannung [V] (C8): 12; Batterie-Kapazität [Ah] (C10): 75; Kälteprüfstrom EN [A] (C9): 730; Länge [mm]: 315; Breite [mm]: 175; Höhe [mm]: 175; Polanordnung (11): 0; Bodenleistenausführung: B13; Gewicht[kg] (C4): 20; Batterie (C12): EFB-Batterie (V3); Vorgaben des Fahrzeugherstellers beachten: 1	2800012005280	-
2.0 TDI	130 kW	05/11→09/18	; Spannung [V] (C8): 12; Batterie-Kapazität [Ah] (C10): 80; Kälteprüfstrom EN [A] (C9): 800; Länge [mm]: 315; Breite [mm]: 175; Höhe [mm]: 190; Polanordnung (11): 0; Bodenleistenausführung: B13; Gewicht[kg] (C4): 23; Batterie (C12): AGM-Batterie (V2); Vorgaben des Fahrzeugherstellers beachten: 1; Fahrzeugausstattung: für Fahrzeuge mit Start-Stopp-Funktion (V1)	2800012007280	-
			; Spannung [V] (C8): 12; Batterie-Kapazität [Ah] (C10): 92; Kälteprüfstrom EN [A] (C9): 850; Länge [mm]: 353; Breite [mm]: 175; Höhe [mm]: 190; Polanordnung (11): 0; Bodenleistenausführung: B13; Gewicht[kg] (C4): 25,8; Batterie (C12): AGM-Batterie (V2); Vorgaben des Fahrzeugherstellers beachten: 1; Fahrzeugausstattung: für Fahrzeuge mit Start-Stopp-Funktion (V1)	2800012008280	-
2.0 TDI	140 kW	11/13→09/18	; Spannung [V] (C8): 12; Batterie-Kapazität [Ah] (C10): 70; Kälteprüfstrom EN [A] (C9): 650; Länge [mm]: 278; Breite [mm]: 175; Höhe [mm]: 190; Polanordnung (11): 0; Bodenleistenausführung: B13; Gewicht[kg] (C4): 20; Batterie (C12): EFB-Batterie (V3); Vorgaben des Fahrzeugherstellers beachten: 1	2800012001280	-
			; Spannung [V] (C8): 12; Batterie-Kapazität [Ah] (C10): 95; Kälteprüfstrom EN [A] (C9): 800; Länge [mm]: 353; Breite [mm]: 175; Höhe [mm]: 190; Polanordnung (11): 0; Bodenleistenausführung: B13; Gewicht[kg] (C4): 25,1; Batterie (C12): EFB-Batterie (V3); Vorgaben des Fahrzeugherstellers beachten: 1	2800012003280	-
			; Spannung [V] (C8): 12; Batterie-Kapazität [Ah] (C10): 70; Kälteprüfstrom EN [A] (C9): 720; Länge [mm]: 278; Breite [mm]: 175; Höhe [mm]: 190; Polanordnung (11): 0; Bodenleistenausführung: B13; Gewicht[kg] (C4): 20,3; Batterie (C12): AGM-Batterie (V2); Vorgaben des Fahrzeugherstellers beachten: 1; Fahrzeugausstattung: für Fahrzeuge mit Start-Stopp-Funktion (V1)	2800012006280	-
			; Spannung [V] (C8): 12; Batterie-Kapazität [Ah] (C10): 80; Kälteprüfstrom EN [A] (C9): 800; Länge [mm]: 315; Breite [mm]: 175; Höhe [mm]: 190; Polanordnung (11): 0; Bodenleistenausführung: B13; Gewicht[kg] (C4): 23; Batterie (C12): AGM-Batterie (V2); Vorgaben des Fahrzeugherstellers beachten: 1; Fahrzeugausstattung: für Fahrzeuge mit Start-Stopp-Funktion (V1)	2800012007280	-
			; Spannung [V] (C8): 12; Batterie-Kapazität [Ah] (C10): 92; Kälteprüfstrom EN [A] (C9): 850; Länge [mm]: 353; Breite [mm]: 175; Höhe [mm]: 190; Polanordnung (11): 0; Bodenleistenausführung: B13; Gewicht[kg] (C4): 25,8; Batterie (C12): AGM-Batterie (V2); Vorgaben des Fahrzeugherstellers beachten: 1; Fahrzeugausstattung: für Fahrzeuge mit Start-Stopp-Funktion (V1)	2800012008280	-



AUDI - A6 Avant (4G5, 4GD, C7) 05/11→09/18

Starterbatterie

2.0 TDI quattro	140 kW	04/15→09/18	; Spannung [V] (C8): 12; Batterie-Kapazität [Ah] (C10): 80; Kälteprüfstrom EN [A] (C9): 800; Länge [mm]: 315; Breite [mm]: 175; Höhe [mm]: 190; Polanordnung (I1): 0; Bodenleistenausführung: B13; Gewicht[kg] (C4): 23; Batterie (C12): AGM-Batterie (V2); Vorgaben des Fahrzeugherstellers beachten: 1; Fahrzeugausstattung: für Fahrzeuge mit Start-Stopp-Funktion (V1)	2800012007280	-
			; Spannung [V] (C8): 12; Batterie-Kapazität [Ah] (C10): 92; Kälteprüfstrom EN [A] (C9): 850; Länge [mm]: 353; Breite [mm]: 175; Höhe [mm]: 190; Polanordnung (I1): 0; Bodenleistenausführung: B13; Gewicht[kg] (C4): 25,8; Batterie (C12): AGM-Batterie (V2); Vorgaben des Fahrzeugherstellers beachten: 1; Fahrzeugausstattung: für Fahrzeuge mit Start-Stopp-Funktion (V1)	2800012008280	-
2.0 TFSI	132 kW	06/11→09/18	; Spannung [V] (C8): 12; Batterie-Kapazität [Ah] (C10): 75; Kälteprüfstrom EN [A] (C9): 730; Länge [mm]: 315; Breite [mm]: 175; Höhe [mm]: 175; Polanordnung (I1): 0; Bodenleistenausführung: B13; Gewicht[kg] (C4): 20; Batterie (C12): EFB-Batterie (V3); Vorgaben des Fahrzeugherstellers beachten: 1	2800012005280	-
			; Spannung [V] (C8): 12; Batterie-Kapazität [Ah] (C10): 80; Kälteprüfstrom EN [A] (C9): 800; Länge [mm]: 315; Breite [mm]: 175; Höhe [mm]: 190; Polanordnung (I1): 0; Bodenleistenausführung: B13; Gewicht[kg] (C4): 23; Batterie (C12): AGM-Batterie (V2); Vorgaben des Fahrzeugherstellers beachten: 1; Fahrzeugausstattung: für Fahrzeuge mit Start-Stopp-Funktion (V1)	2800012007280	-
			; Spannung [V] (C8): 12; Batterie-Kapazität [Ah] (C10): 92; Kälteprüfstrom EN [A] (C9): 850; Länge [mm]: 353; Breite [mm]: 175; Höhe [mm]: 190; Polanordnung (I1): 0; Bodenleistenausführung: B13; Gewicht[kg] (C4): 25,8; Batterie (C12): AGM-Batterie (V2); Vorgaben des Fahrzeugherstellers beachten: 1; Fahrzeugausstattung: für Fahrzeuge mit Start-Stopp-Funktion (V1)	2800012008280	-
2.0 TFSI	185 kW	09/14→09/18	; Spannung [V] (C8): 12; Batterie-Kapazität [Ah] (C10): 80; Kälteprüfstrom EN [A] (C9): 800; Länge [mm]: 315;	2800012007280	-
2.0 TFSI quattro	183 kW	05/15→09/18	; Spannung [V] (C8): 12; Batterie-Kapazität [Ah] (C10): 80; Kälteprüfstrom EN [A] (C9): 800; Länge [mm]: 315; Breite [mm]: 175; Höhe [mm]: 190; Polanordnung (I1): 0; Bodenleistenausführung: B13; Gewicht[kg] (C4): 23; Batterie (C12): AGM-Batterie (V2); Vorgaben des Fahrzeugherstellers beachten: 1; Fahrzeugausstattung: für Fahrzeuge mit Start-Stopp-Funktion (V1)	2800012007280	-
2.0 TFSI quattro	185 kW	05/15→09/18	; Spannung [V] (C8): 12; Batterie-Kapazität [Ah] (C10): 92; Kälteprüfstrom EN [A] (C9): 850; Länge [mm]: 353; Breite [mm]: 175; Höhe [mm]: 190; Polanordnung (I1): 0; Bodenleistenausführung: B13; Gewicht[kg] (C4): 25,8; Batterie (C12): AGM-Batterie (V2); Vorgaben des Fahrzeugherstellers beachten: 1; Fahrzeugausstattung: für Fahrzeuge mit Start-Stopp-Funktion (V1)	2800012008280	-



AUDI - A6 Avant (4G5, 4GD, C7) 05/11→09/18

Starterbatterie

2.8 FSI	150 kW	05/11→04/15	; Spannung [V] (C8): 12; Batterie-Kapazität [Ah] (C10): 75;	2800012005280	-
2.8 FSI quattro	150 kW	05/11→04/15	Kälteprüfstrom EN [A] (C9): 730; Länge [mm]: 315; Breite [mm]: 175; Höhe [mm]: 175; Polanordnung (11): 0; Bodenleistenausführung: B13; Gewicht[kg] (C4): 20; Batterie (C12): EFB-Batterie (V3); Vorgaben des Fahrzeugherstellers beachten: 1		
			; Spannung [V] (C8): 12; Batterie-Kapazität [Ah] (C10): 80;	2800012007280	-
			Kälteprüfstrom EN [A] (C9): 800; Länge [mm]: 315; Breite [mm]: 175; Höhe [mm]: 190; Polanordnung (11): 0; Bodenleistenausführung: B13; Gewicht[kg] (C4): 23; Batterie (C12): AGM-Batterie (V2); Vorgaben des Fahrzeugherstellers beachten: 1; Fahrzeugausstattung: für Fahrzeuge mit Start-Stopp-Funktion (V1)		
			; Spannung [V] (C8): 12; Batterie-Kapazität [Ah] (C10): 92;	2800012008280	-
			Kälteprüfstrom EN [A] (C9): 850; Länge [mm]: 353; Breite [mm]: 175; Höhe [mm]: 190; Polanordnung (11): 0; Bodenleistenausführung: B13; Gewicht[kg] (C4): 25,8; Batterie (C12): AGM-Batterie (V2); Vorgaben des Fahrzeugherstellers beachten: 1; Fahrzeugausstattung: für Fahrzeuge mit Start-Stopp-Funktion (V1)		
2.8 FSI quattro	162 kW	09/14→09/18	;	2800012008280	-
3.0 TDI	150 kW	05/11→09/18	;		
3.0 TDI	155 kW	09/14→09/18	; Spannung [V] (C8): 12; Batterie-Kapazität [Ah] (C10): 80;	2800012007280	-
3.0 TDI	160 kW	09/14→09/18	Kälteprüfstrom EN [A] (C9): 800; Länge [mm]: 315; Breite [mm]: 175; Höhe [mm]: 190; Polanordnung (11): 0; Bodenleistenausführung: B13; Gewicht[kg] (C4): 23; Batterie (C12): AGM-Batterie (V2); Vorgaben des Fahrzeugherstellers beachten: 1; Fahrzeugausstattung: für Fahrzeuge mit Start-Stopp-Funktion (V1)		
			; Spannung [V] (C8): 12; Batterie-Kapazität [Ah] (C10): 92;	2800012008280	-
			Kälteprüfstrom EN [A] (C9): 850; Länge [mm]: 353; Breite [mm]: 175; Höhe [mm]: 190; Polanordnung (11): 0; Bodenleistenausführung: B13; Gewicht[kg] (C4): 25,8; Batterie (C12): AGM-Batterie (V2); Vorgaben des Fahrzeugherstellers beachten: 1; Fahrzeugausstattung: für Fahrzeuge mit Start-Stopp-Funktion (V1)		
3.0 TDI quattro	150 kW	05/11→09/18	;	2800012008280	-
3.0 TDI quattro	155 kW	09/14→09/18	; Spannung [V] (C8): 12; Batterie-Kapazität [Ah] (C10): 80;	2800012007280	-
3.0 TDI quattro	160 kW	09/14→09/18	Kälteprüfstrom EN [A] (C9): 800; Länge [mm]: 315; Breite [mm]: 175; Höhe [mm]: 190; Polanordnung (11): 0; Bodenleistenausführung: B13; Gewicht[kg] (C4): 23; Batterie (C12): AGM-Batterie (V2); Vorgaben des Fahrzeugherstellers beachten: 1; Fahrzeugausstattung: für Fahrzeuge mit Start-Stopp-Funktion (V1)		
			; Spannung [V] (C8): 12; Batterie-Kapazität [Ah] (C10): 92;	2800012008280	-
			Kälteprüfstrom EN [A] (C9): 850; Länge [mm]: 353; Breite [mm]: 175; Höhe [mm]: 190; Polanordnung (11): 0; Bodenleistenausführung: B13; Gewicht[kg] (C4): 25,8; Batterie (C12): AGM-Batterie (V2); Vorgaben des Fahrzeugherstellers beachten: 1; Fahrzeugausstattung: für Fahrzeuge mit Start-Stopp-Funktion (V1)		
3.0 TDI quattro	180 kW	05/11→09/18	;	2800012008280	-
3.0 TDI quattro	200 kW	09/14→09/18	;		



AUDI - A6 Avant (4G5, 4GD, C7) 05/11→09/18

Starterbatterie

3.0 TDI quattro	230 kW	11/11→09/18	; Spannung [V] (C8): 12; Batterie-Kapazität [Ah] (C10): 75; Kälteprüfstrom EN [A] (C9): 730; Länge [mm]: 315; Breite [mm]: 175; Höhe [mm]: 175; Polanordnung (11): 0; Bodenleistenausführung: B13; Gewicht[kg] (C4): 20; Batterie (C12): EFB-Batterie (V3); Vorgaben des Fahrzeugherstellers beachten: 1	2800012005280	-
			; Spannung [V] (C8): 12; Batterie-Kapazität [Ah] (C10): 80; Kälteprüfstrom EN [A] (C9): 800; Länge [mm]: 315; Breite [mm]: 175; Höhe [mm]: 190; Polanordnung (11): 0; Bodenleistenausführung: B13; Gewicht[kg] (C4): 23; Batterie (C12): AGM-Batterie (V2); Vorgaben des Fahrzeugherstellers beachten: 1; Fahrzeugausstattung: für Fahrzeuge mit Start-Stopp-Funktion (V1)	2800012007280	-
			; Spannung [V] (C8): 12; Batterie-Kapazität [Ah] (C10): 92; Kälteprüfstrom EN [A] (C9): 850; Länge [mm]: 353; Breite [mm]: 175; Höhe [mm]: 190; Polanordnung (11): 0; Bodenleistenausführung: B13; Gewicht[kg] (C4): 25,8; Batterie (C12): AGM-Batterie (V2); Vorgaben des Fahrzeugherstellers beachten: 1; Fahrzeugausstattung: für Fahrzeuge mit Start-Stopp-Funktion (V1)	2800012008280	-
3.0 TDI quattro	235 kW	09/14→09/18	;	2800012008280	-
3.0 TDI quattro	240 kW	09/14→09/18	;	2800012008280	-
3.0 TFSI quattro	220 kW	05/11→05/12	; Spannung [V] (C8): 12; Batterie-Kapazität [Ah] (C10): 75; Kälteprüfstrom EN [A] (C9): 730; Länge [mm]: 315; Breite [mm]: 175; Höhe [mm]: 175; Polanordnung (11): 0; Bodenleistenausführung: B13; Gewicht[kg] (C4): 20; Batterie (C12): EFB-Batterie (V3); Vorgaben des Fahrzeugherstellers beachten: 1	2800012005280	-
3.0 TFSI quattro	228 kW	11/11→09/18	; Spannung [V] (C8): 12; Batterie-Kapazität [Ah] (C10): 80; Kälteprüfstrom EN [A] (C9): 800; Länge [mm]: 315; Breite [mm]: 175; Höhe [mm]: 190; Polanordnung (11): 0; Bodenleistenausführung: B13; Gewicht[kg] (C4): 23; Batterie (C12): AGM-Batterie (V2); Vorgaben des Fahrzeugherstellers beachten: 1; Fahrzeugausstattung: für Fahrzeuge mit Start-Stopp-Funktion (V1)	2800012007280	-
			; Spannung [V] (C8): 12; Batterie-Kapazität [Ah] (C10): 92; Kälteprüfstrom EN [A] (C9): 850; Länge [mm]: 353; Breite [mm]: 175; Höhe [mm]: 190; Polanordnung (11): 0; Bodenleistenausführung: B13; Gewicht[kg] (C4): 25,8; Batterie (C12): AGM-Batterie (V2); Vorgaben des Fahrzeugherstellers beachten: 1; Fahrzeugausstattung: für Fahrzeuge mit Start-Stopp-Funktion (V1)	2800012008280	-
3.0 TFSI quattro	245 kW	09/14→09/18	; Spannung [V] (C8): 12; Batterie-Kapazität [Ah] (C10): 80; Kälteprüfstrom EN [A] (C9): 800; Länge [mm]: 315; Breite [mm]: 175; Höhe [mm]: 190; Polanordnung (11): 0; Bodenleistenausführung: B13; Gewicht[kg] (C4): 23; Batterie (C12): AGM-Batterie (V2); Vorgaben des Fahrzeugherstellers beachten: 1; Fahrzeugausstattung: für Fahrzeuge mit Start-Stopp-Funktion (V1)	2800012007280	-
			; Spannung [V] (C8): 12; Batterie-Kapazität [Ah] (C10): 92; Kälteprüfstrom EN [A] (C9): 850; Länge [mm]: 353; Breite [mm]: 175; Höhe [mm]: 190; Polanordnung (11): 0; Bodenleistenausführung: B13; Gewicht[kg] (C4): 25,8; Batterie (C12): AGM-Batterie (V2); Vorgaben des Fahrzeugherstellers beachten: 1; Fahrzeugausstattung: für Fahrzeuge mit Start-Stopp-Funktion (V1)	2800012008280	-
RS6 performance quattro	445 kW	11/15→09/18	;	2800012008280	-
RS6 quattro	412 kW	01/13→09/18	;	2800012008280	-
S6 quattro	309 kW	02/12→09/18	;	2800012008280	-
S6 quattro	331 kW	10/14→09/18	;	2800012008280	-



AUDI - A7 Sportback (4GA, 4GF) 07/10→05/18

Starterbatterie

1.8 TFSI	140 kW	04/15→05/18	; Spannung [V] (C8): 12; Batterie-Kapazität [Ah] (C10): 80; Kälteprüfstrom EN [A] (C9): 800; Länge [mm]: 315; Breite [mm]: 175; Höhe [mm]: 190; Polanordnung (I1): O; Bodenleistenausführung: B13; Gewicht[kg] (C4): 23; Batterie (C12): AGM-Batterie (V2); Vorgaben des Fahrzeugherstellers beachten: 1; Fahrzeugausstattung: für Fahrzeuge mit Start-Stopp-Funktion (V1)	2800012007280	-
2.0 TFSI	185 kW	09/14→05/18	; Spannung [V] (C8): 12; Batterie-Kapazität [Ah] (C10): 92; Kälteprüfstrom EN [A] (C9): 850; Länge [mm]: 353; Breite [mm]: 175; Höhe [mm]: 190; Polanordnung (I1): O; Bodenleistenausführung: B13; Gewicht[kg] (C4): 25,8; Batterie (C12): AGM-Batterie (V2); Vorgaben des Fahrzeugherstellers beachten: 1; Fahrzeugausstattung: für Fahrzeuge mit Start-Stopp-Funktion (V1)	2800012008280	-
2.0 TFSI quattro	183 kW	05/15→05/18	; Spannung [V] (C8): 12; Batterie-Kapazität [Ah] (C10): 75; Kälteprüfstrom EN [A] (C9): 730; Länge [mm]: 315; Breite [mm]: 175; Höhe [mm]: 175; Polanordnung (I1): O; Bodenleistenausführung: B13; Gewicht[kg] (C4): 20; Batterie (C12): EFB-Batterie (V3); Vorgaben des Fahrzeugherstellers beachten: 1	2800012005280	-
2.0 TFSI quattro	185 kW	05/15→05/18	; Spannung [V] (C8): 12; Batterie-Kapazität [Ah] (C10): 80; Kälteprüfstrom EN [A] (C9): 800; Länge [mm]: 315; Breite [mm]: 175; Höhe [mm]: 190; Polanordnung (I1): O; Bodenleistenausführung: B13; Gewicht[kg] (C4): 23; Batterie (C12): AGM-Batterie (V2); Vorgaben des Fahrzeugherstellers beachten: 1; Fahrzeugausstattung: für Fahrzeuge mit Start-Stopp-Funktion (V1)	2800012007280	-
			; Spannung [V] (C8): 12; Batterie-Kapazität [Ah] (C10): 92; Kälteprüfstrom EN [A] (C9): 850; Länge [mm]: 353; Breite [mm]: 175; Höhe [mm]: 190; Polanordnung (I1): O; Bodenleistenausführung: B13; Gewicht[kg] (C4): 25,8; Batterie (C12): AGM-Batterie (V2); Vorgaben des Fahrzeugherstellers beachten: 1; Fahrzeugausstattung: für Fahrzeuge mit Start-Stopp-Funktion (V1)	2800012008280	-
2.8 FSI	150 kW	02/11→03/15	; Spannung [V] (C8): 12; Batterie-Kapazität [Ah] (C10): 70; Kälteprüfstrom EN [A] (C9): 650; Länge [mm]: 278; Breite [mm]: 175; Höhe [mm]: 190; Polanordnung (I1): O; Bodenleistenausführung: B13; Gewicht[kg] (C4): 20; Batterie (C12): EFB-Batterie (V3); Vorgaben des Fahrzeugherstellers beachten: 1	2800012001280	-
			; Spannung [V] (C8): 12; Batterie-Kapazität [Ah] (C10): 70; Kälteprüfstrom EN [A] (C9): 720; Länge [mm]: 278; Breite [mm]: 175; Höhe [mm]: 190; Polanordnung (I1): O; Bodenleistenausführung: B13; Gewicht[kg] (C4): 20,3; Batterie (C12): AGM-Batterie (V2); Vorgaben des Fahrzeugherstellers beachten: 1; Fahrzeugausstattung: für Fahrzeuge mit Start-Stopp-Funktion (V1)	2800012006280	-
			; Spannung [V] (C8): 12; Batterie-Kapazität [Ah] (C10): 80; Kälteprüfstrom EN [A] (C9): 800; Länge [mm]: 315; Breite [mm]: 175; Höhe [mm]: 190; Polanordnung (I1): O; Bodenleistenausführung: B13; Gewicht[kg] (C4): 23; Batterie (C12): AGM-Batterie (V2); Vorgaben des Fahrzeugherstellers beachten: 1; Fahrzeugausstattung: für Fahrzeuge mit Start-Stopp-Funktion (V1)	2800012007280	-
			; Spannung [V] (C8): 12; Batterie-Kapazität [Ah] (C10): 92; Kälteprüfstrom EN [A] (C9): 850; Länge [mm]: 353; Breite [mm]: 175; Höhe [mm]: 190; Polanordnung (I1): O; Bodenleistenausführung: B13; Gewicht[kg] (C4): 25,8; Batterie (C12): AGM-Batterie (V2); Vorgaben des Fahrzeugherstellers beachten: 1; Fahrzeugausstattung: für Fahrzeuge mit Start-Stopp-Funktion (V1)	2800012008280	-



AUDI - A7 Sportback (4GA, 4GF) 07/10→05/18

Starterbatterie

3.0 TDI	140 kW	11/15→05/18	:	2800012008280	-
3.0 TDI	150 kW	11/10→03/15	:		
3.0 TDI	155 kW	11/15→05/18	:		
3.0 TDI	160 kW	07/14→05/18	:		
3.0 TDI quattro	140 kW	11/15→05/18	:		
3.0 TDI quattro	150 kW	12/10→03/15	:		
3.0 TDI quattro	155 kW	07/14→05/18	:		
3.0 TDI quattro	160 kW	07/14→05/18	:		
3.0 TDI quattro	176 kW	05/13→06/17	:		
3.0 TDI quattro	180 kW	10/10→06/16	; Spannung [V] (C8): 12; Batterie-Kapazität [Ah] (C10): 70; Kälteprüfstrom EN [A] (C9): 650; Länge [mm]: 278; Breite [mm]: 175; Höhe [mm]: 190; Polanordnung (11): 0; Bodenleistenausführung: B13; Gewicht[kg] (C4): 20; Batterie (C12): EFB-Batterie (V3); Vorgaben des Fahrzeugherstellers beachten: 1	2800012001280	-
			; Spannung [V] (C8): 12; Batterie-Kapazität [Ah] (C10): 70; Kälteprüfstrom EN [A] (C9): 720; Länge [mm]: 278; Breite [mm]: 175; Höhe [mm]: 190; Polanordnung (11): 0; Bodenleistenausführung: B13; Gewicht[kg] (C4): 20,3; Batterie (C12): AGM-Batterie (V2); Vorgaben des Fahrzeugherstellers beachten: 1; Fahrzeugausstattung: für Fahrzeuge mit Start-Stopp-Funktion (V1)	2800012006280	-
			; Spannung [V] (C8): 12; Batterie-Kapazität [Ah] (C10): 92; Kälteprüfstrom EN [A] (C9): 850; Länge [mm]: 353; Breite [mm]: 175; Höhe [mm]: 190; Polanordnung (11): 0; Bodenleistenausführung: B13; Gewicht[kg] (C4): 25,8; Batterie (C12): AGM-Batterie (V2); Vorgaben des Fahrzeugherstellers beachten: 1; Fahrzeugausstattung: für Fahrzeuge mit Start-Stopp-Funktion (V1)	2800012008280	-
3.0 TDI quattro	200 kW	05/14→05/18	:	2800012008280	-
3.0 TDI quattro	230 kW	11/11→03/15	:		
3.0 TDI quattro	235 kW	05/14→05/18	:		
3.0 TDI quattro	240 kW	09/14→05/18	:		
3.0 TFSI quattro	220 kW	10/10→05/12	; Spannung [V] (C8): 12; Batterie-Kapazität [Ah] (C10): 70; Kälteprüfstrom EN [A] (C9): 650; Länge [mm]: 278; Breite [mm]: 175; Höhe [mm]: 190; Polanordnung (11): 0; Bodenleistenausführung: B13; Gewicht[kg] (C4): 20; Batterie (C12): EFB-Batterie (V3); Vorgaben des Fahrzeugherstellers beachten: 1	2800012001280	-
			; Spannung [V] (C8): 12; Batterie-Kapazität [Ah] (C10): 70; Kälteprüfstrom EN [A] (C9): 720; Länge [mm]: 278; Breite [mm]: 175; Höhe [mm]: 190; Polanordnung (11): 0; Bodenleistenausführung: B13; Gewicht[kg] (C4): 20,3; Batterie (C12): AGM-Batterie (V2); Vorgaben des Fahrzeugherstellers beachten: 1; Fahrzeugausstattung: für Fahrzeuge mit Start-Stopp-Funktion (V1)	2800012006280	-
			; Spannung [V] (C8): 12; Batterie-Kapazität [Ah] (C10): 80; Kälteprüfstrom EN [A] (C9): 800; Länge [mm]: 315; Breite [mm]: 175; Höhe [mm]: 190; Polanordnung (11): 0; Bodenleistenausführung: B13; Gewicht[kg] (C4): 23; Batterie (C12): AGM-Batterie (V2); Vorgaben des Fahrzeugherstellers beachten: 1; Fahrzeugausstattung: für Fahrzeuge mit Start-Stopp-Funktion (V1)	2800012007280	-
			; Spannung [V] (C8): 12; Batterie-Kapazität [Ah] (C10): 92; Kälteprüfstrom EN [A] (C9): 850; Länge [mm]: 353; Breite [mm]: 175; Höhe [mm]: 190; Polanordnung (11): 0; Bodenleistenausführung: B13; Gewicht[kg] (C4): 25,8; Batterie (C12): AGM-Batterie (V2); Vorgaben des Fahrzeugherstellers beachten: 1; Fahrzeugausstattung: für Fahrzeuge mit Start-Stopp-Funktion (V1)	2800012008280	-



AUDI - A7 Sportback (4GA, 4GF) 07/10→05/18

Starterbatterie

3.0 TFSI quattro	228 kW	01/11→03/15	; Spannung [V] (C8): 12; Batterie-Kapazität [Ah] (C10): 75; Kälteprüfstrom EN [A] (C9): 730; Länge [mm]: 315; Breite [mm]: 175; Höhe [mm]: 175; Polanordnung (11): 0; Bodenleistenausführung: B13; Gewicht[kg] (C4): 20; Batterie (C12): EFB-Batterie (V3); Vorgaben des Fahrzeugherstellers beachten: 1	2800012005280	-
			; Spannung [V] (C8): 12; Batterie-Kapazität [Ah] (C10): 80; Kälteprüfstrom EN [A] (C9): 800; Länge [mm]: 315; Breite [mm]: 175; Höhe [mm]: 190; Polanordnung (11): 0; Bodenleistenausführung: B13; Gewicht[kg] (C4): 23; Batterie (C12): AGM-Batterie (V2); Vorgaben des Fahrzeugherstellers beachten: 1; Fahrzeugausstattung: für Fahrzeuge mit Start-Stopp-Funktion (V1)	2800012007280	-
			; Spannung [V] (C8): 12; Batterie-Kapazität [Ah] (C10): 92; Kälteprüfstrom EN [A] (C9): 850; Länge [mm]: 353; Breite [mm]: 175; Höhe [mm]: 190; Polanordnung (11): 0; Bodenleistenausführung: B13; Gewicht[kg] (C4): 25,8; Batterie (C12): AGM-Batterie (V2); Vorgaben des Fahrzeugherstellers beachten: 1; Fahrzeugausstattung: für Fahrzeuge mit Start-Stopp-Funktion (V1)	2800012008280	-
3.0 TFSI quattro	245 kW	05/14→05/18	; Spannung [V] (C8): 12; Batterie-Kapazität [Ah] (C10): 80; Kälteprüfstrom EN [A] (C9): 800; Länge [mm]: 315; Breite [mm]: 175; Höhe [mm]: 190; Polanordnung (11): 0; Bodenleistenausführung: B13; Gewicht[kg] (C4): 23; Batterie (C12): AGM-Batterie (V2); Vorgaben des Fahrzeugherstellers beachten: 1; Fahrzeugausstattung: für Fahrzeuge mit Start-Stopp-Funktion (V1)	2800012007280	-
			; Spannung [V] (C8): 12; Batterie-Kapazität [Ah] (C10): 92; Kälteprüfstrom EN [A] (C9): 850; Länge [mm]: 353; Breite [mm]: 175; Höhe [mm]: 190; Polanordnung (11): 0; Bodenleistenausführung: B13; Gewicht[kg] (C4): 25,8; Batterie (C12): AGM-Batterie (V2); Vorgaben des Fahrzeugherstellers beachten: 1; Fahrzeugausstattung: für Fahrzeuge mit Start-Stopp-Funktion (V1)	2800012008280	-
RS7 performance quattro	445 kW	11/15→04/18	;	2800012008280	-
RS7 quattro	412 kW	10/13→04/18			
S7 quattro	309 kW	02/12→03/15			
S7 quattro	331 kW	07/14→05/18			

AUDI - A8 (4D2, 4D8) 03/94→12/05

Starterbatterie

2.5 TDI	110 kW	01/97→04/00		2800012026280	-
2.5 TDI	132 kW	09/00→09/02			
2.5 TDI quattro	110 kW	07/97→04/00			
2.5 TDI quattro	132 kW	09/00→09/02			
2.8	120 kW	07/95→03/96			
2.8	128 kW	03/94→03/96			
2.8	142 kW	04/96→09/02			
2.8 quattro	120 kW	07/95→03/96			
2.8 quattro	128 kW	03/94→03/96			
2.8 quattro	142 kW	04/96→09/02			
3.3 TDI quattro	165 kW	06/00→09/02			
3.7	169 kW	07/95→12/98			
3.7	191 kW	11/98→09/02		2800012027280	-
3.7 quattro	169 kW	07/95→11/98		2800012026280	-
3.7 quattro	191 kW	11/98→09/02			
4.2 quattro	175 kW	02/99→04/00			
4.2 quattro	180 kW	03/94→07/96			
4.2 quattro	220 kW	03/94→11/98			
4.2 quattro	228 kW	11/98→09/02			
6.0 W12 quattro	309 kW	01/01→09/02			
S8 quattro	250 kW	07/96→06/99			
S 8 quattro	265 kW	06/99→09/02			



AUDI - A8 (4E2, 4E8) 10/02 → 12/10

Starterbatterie

2.8 FSI	154 kW	08/07 → 07/10	; Spannung [V] (C8): 12; Batterie-Kapazität [Ah] (C10): 95; Kälteprüfstrom EN [A] (C9): 800; Länge [mm]: 353; Breite [mm]: 175; Höhe [mm]: 190; Polanordnung (11): 0; Bodenleistenausführung: B13; Gewicht[kg] (C4): 25,1; Batterie (C12): EFB-Batterie (V3); Vorgaben des Fahrzeugherstellers beachten: 1	2800012003280	-
			; Spannung [V] (C8): 12; Batterie-Kapazität [Ah] (C10): 92; Kälteprüfstrom EN [A] (C9): 850; Länge [mm]: 353; Breite [mm]: 175; Höhe [mm]: 190; Polanordnung (11): 0; Bodenleistenausführung: B13; Gewicht[kg] (C4): 25,8; Batterie (C12): AGM-Batterie (V2); Vorgaben des Fahrzeugherstellers beachten: 1; Fahrzeugausstattung: für Fahrzeuge mit Start-Stopp-Funktion (V1)	2800012008280	-
			Spannung [V] (C8): 12; Batterie-Kapazität [Ah] (C10): 100; Kälteprüfstrom EN [A] (C9): 900; Länge [mm]: 353; Breite [mm]: 175; Höhe [mm]: 190; Polanordnung (11): 0; Bodenleistenausführung: B13; Gewicht[kg] (C4): 23,2	2800012026280	-
3.0	160 kW	07/03 → 05/06	; Spannung [V] (C8): 12; Batterie-Kapazität [Ah] (C10): 95; Kälteprüfstrom EN [A] (C9): 800; Länge [mm]: 353; Breite [mm]: 175; Höhe [mm]: 190; Polanordnung (11): 0; Bodenleistenausführung: B13; Gewicht[kg] (C4): 25,1; Batterie (C12): EFB-Batterie (V3); Vorgaben des Fahrzeugherstellers beachten: 1	2800012003280	-
			; Spannung [V] (C8): 12; Batterie-Kapazität [Ah] (C10): 92; Kälteprüfstrom EN [A] (C9): 850; Länge [mm]: 353; Breite [mm]: 175; Höhe [mm]: 190; Polanordnung (11): 0; Bodenleistenausführung: B13; Gewicht[kg] (C4): 25,8; Batterie (C12): AGM-Batterie (V2); Vorgaben des Fahrzeugherstellers beachten: 1; Fahrzeugausstattung: für Fahrzeuge mit Start-Stopp-Funktion (V1)	2800012008280	-
			Spannung [V] (C8): 12; Batterie-Kapazität [Ah] (C10): 100; Kälteprüfstrom EN [A] (C9): 900; Länge [mm]: 353; Breite [mm]: 175; Höhe [mm]: 190; Polanordnung (11): 0; Bodenleistenausführung: B13; Gewicht[kg] (C4): 23,2	2800012026280	-
3.0	162 kW	07/03 → 05/05	; Spannung [V] (C8): 12; Batterie-Kapazität [Ah] (C10): 95; Kälteprüfstrom EN [A] (C9): 800; Länge [mm]: 353; Breite [mm]: 175; Höhe [mm]: 190; Polanordnung (11): 0; Bodenleistenausführung: B13; Gewicht[kg] (C4): 25,1; Batterie (C12): EFB-Batterie (V3); Vorgaben des Fahrzeugherstellers beachten: 1	2800012003280	-
			; Spannung [V] (C8): 12; Batterie-Kapazität [Ah] (C10): 92; Kälteprüfstrom EN [A] (C9): 850; Länge [mm]: 353; Breite [mm]: 175; Höhe [mm]: 190; Polanordnung (11): 0; Bodenleistenausführung: B13; Gewicht[kg] (C4): 25,8; Batterie (C12): AGM-Batterie (V2); Vorgaben des Fahrzeugherstellers beachten: 1; Fahrzeugausstattung: für Fahrzeuge mit Start-Stopp-Funktion (V1)	2800012008280	-
			Spannung [V] (C8): 12; Batterie-Kapazität [Ah] (C10): 110; Kälteprüfstrom EN [A] (C9): 950; Länge [mm]: 395; Breite [mm]: 175; Höhe [mm]: 190; Polanordnung (11): 0; Bodenleistenausführung: B13; Gewicht[kg] (C4): 25,6	2800012027280	-



AUDI - A8 (4E2, 4E8) 10/02 → 12/10

Starterbatterie

3.0 TDI quattro	155 kW	11/03→07/10	; Spannung [V] (C8): 12; Batterie-Kapazität [Ah] (C10): 95; Kälteprüfstrom EN [A] (C9): 800; Länge [mm]: 353; Breite [mm]: 175; Höhe [mm]: 190; Polanordnung (11): O; Bodenleistenausführung: B13; Gewicht[kg] (C4): 25,1; Batterie (C12): EFB-Batterie (V3); Vorgaben des Fahrzeugherstellers beachten: 1	2800012003280	-
3.0 TDI quattro	171 kW	08/03→07/10	; Spannung [V] (C8): 12; Batterie-Kapazität [Ah] (C10): 92; Kälteprüfstrom EN [A] (C9): 850; Länge [mm]: 353; Breite [mm]: 175; Höhe [mm]: 190; Polanordnung (11): O; Bodenleistenausführung: B13; Gewicht[kg] (C4): 25,8; Batterie (C12): AGM-Batterie (V2); Vorgaben des Fahrzeugherstellers beachten: 1; Fahrzeugausstattung: für Fahrzeuge mit Start-Stopp-Funktion (V1)	2800012008280	-
3.2 FSI	191 kW	06/05→07/10	Spannung [V] (C8): 12; Batterie-Kapazität [Ah] (C10): 100; Kälteprüfstrom EN [A] (C9): 900; Länge [mm]: 353; Breite [mm]: 175; Höhe [mm]: 190; Polanordnung (11): O; Bodenleistenausführung: B13; Gewicht[kg] (C4): 23,2	2800012026280	-
3.2 FSI quattro	191 kW	06/05→07/10	Spannung [V] (C8): 12; Batterie-Kapazität [Ah] (C10): 110; Kälteprüfstrom EN [A] (C9): 950; Länge [mm]: 395; Breite [mm]: 175; Höhe [mm]: 190; Polanordnung (11): O; Bodenleistenausführung: B13; Gewicht[kg] (C4): 25,6	2800012027280	-
3.7 quattro	206 kW	10/02→05/06	; Spannung [V] (C8): 12; Batterie-Kapazität [Ah] (C10): 95; Kälteprüfstrom EN [A] (C9): 800; Länge [mm]: 353; Breite [mm]: 175; Höhe [mm]: 190; Polanordnung (11): O; Bodenleistenausführung: B13; Gewicht[kg] (C4): 25,1; Batterie (C12): EFB-Batterie (V3); Vorgaben des Fahrzeugherstellers beachten: 1	2800012003280	-
4.0 TDI quattro	202 kW	05/03→07/05	; Spannung [V] (C8): 12; Batterie-Kapazität [Ah] (C10): 92; Kälteprüfstrom EN [A] (C9): 850; Länge [mm]: 353; Breite [mm]: 175; Höhe [mm]: 190; Polanordnung (11): O; Bodenleistenausführung: B13; Gewicht[kg] (C4): 25,8; Batterie (C12): AGM-Batterie (V2); Vorgaben des Fahrzeugherstellers beachten: 1; Fahrzeugausstattung: für Fahrzeuge mit Start-Stopp-Funktion (V1)	2800012008280	-
			Spannung [V] (C8): 12; Batterie-Kapazität [Ah] (C10): 110; Kälteprüfstrom EN [A] (C9): 950; Länge [mm]: 395; Breite [mm]: 175; Höhe [mm]: 190; Polanordnung (11): O; Bodenleistenausführung: B13; Gewicht[kg] (C4): 25,6	2800012027280	-
4.2 FSI quattro	257 kW	06/06→07/10	; Spannung [V] (C8): 12; Batterie-Kapazität [Ah] (C10): 95; Kälteprüfstrom EN [A] (C9): 800; Länge [mm]: 353; Breite [mm]: 175; Höhe [mm]: 190; Polanordnung (11): O; Bodenleistenausführung: B13; Gewicht[kg] (C4): 25,1; Batterie (C12): EFB-Batterie (V3); Vorgaben des Fahrzeugherstellers beachten: 1	2800012003280	-
4.2 quattro	246 kW	10/02→07/10	; Spannung [V] (C8): 12; Batterie-Kapazität [Ah] (C10): 92; Kälteprüfstrom EN [A] (C9): 850; Länge [mm]: 353; Breite [mm]: 175; Höhe [mm]: 190; Polanordnung (11): O; Bodenleistenausführung: B13; Gewicht[kg] (C4): 25,8; Batterie (C12): AGM-Batterie (V2); Vorgaben des Fahrzeugherstellers beachten: 1; Fahrzeugausstattung: für Fahrzeuge mit Start-Stopp-Funktion (V1)	2800012008280	-
			Spannung [V] (C8): 12; Batterie-Kapazität [Ah] (C10): 110; Kälteprüfstrom EN [A] (C9): 950; Länge [mm]: 395; Breite [mm]: 175; Höhe [mm]: 190; Polanordnung (11): O; Bodenleistenausführung: B13; Gewicht[kg] (C4): 25,6	2800012027280	-
4.2 TDI quattro	240 kW	07/05→07/10	; Spannung [V] (C8): 12; Batterie-Kapazität [Ah] (C10): 95; Kälteprüfstrom EN [A] (C9): 800; Länge [mm]: 353; Breite [mm]: 175; Höhe [mm]: 190; Polanordnung (11): O; Bodenleistenausführung: B13; Gewicht[kg] (C4): 25,1; Batterie (C12): EFB-Batterie (V3); Vorgaben des Fahrzeugherstellers beachten: 1	2800012003280	-
6.0 W12 quattro	331 kW	12/03→07/10	; Spannung [V] (C8): 12; Batterie-Kapazität [Ah] (C10): 92; Kälteprüfstrom EN [A] (C9): 850; Länge [mm]: 353; Breite [mm]: 175; Höhe [mm]: 190; Polanordnung (11): O; Bodenleistenausführung: B13; Gewicht[kg] (C4): 25,8; Batterie (C12): AGM-Batterie (V2); Vorgaben des Fahrzeugherstellers beachten: 1; Fahrzeugausstattung: für Fahrzeuge mit Start-Stopp-Funktion (V1)	2800012008280	-
			Spannung [V] (C8): 12; Batterie-Kapazität [Ah] (C10): 100; Kälteprüfstrom EN [A] (C9): 900; Länge [mm]: 353; Breite [mm]: 175; Höhe [mm]: 190; Polanordnung (11): O; Bodenleistenausführung: B13; Gewicht[kg] (C4): 23,2	2800012026280	-
			Spannung [V] (C8): 12; Batterie-Kapazität [Ah] (C10): 110; Kälteprüfstrom EN [A] (C9): 950; Länge [mm]: 395; Breite [mm]: 175; Höhe [mm]: 190; Polanordnung (11): O; Bodenleistenausführung: B13; Gewicht[kg] (C4): 25,6	2800012027280	-



AUDI - A8 (4E2, 4E8) 10/02 → 12/10

Starterbatterie

S8 quattro	331 kW	06/06 → 07/10	; Spannung [V] (C8): 12; Batterie-Kapazität [Ah] (C10): 95; Kälteprüfstrom EN [A] (C9): 800; Länge [mm]: 353; Breite [mm]: 175; Höhe [mm]: 190; Polanordnung (11): 0; Bodenleistenausführung: B13; Gewicht[kg] (C4): 25,1; Batterie (C12): EFB-Batterie (V3); Vorgaben des Fahrzeugherstellers beachten: 1	2800012003280	-
			; Spannung [V] (C8): 12; Batterie-Kapazität [Ah] (C10): 92; Kälteprüfstrom EN [A] (C9): 850; Länge [mm]: 353; Breite [mm]: 175; Höhe [mm]: 190; Polanordnung (11): 0; Bodenleistenausführung: B13; Gewicht[kg] (C4): 25,8; Batterie (C12): AGM-Batterie (V2); Vorgaben des Fahrzeugherstellers beachten: 1; Fahrzeugausstattung: für Fahrzeuge mit Start-Stopp-Funktion (V1)	2800012008280	-
			Spannung [V] (C8): 12; Batterie-Kapazität [Ah] (C10): 110; Kälteprüfstrom EN [A] (C9): 950; Länge [mm]: 395; Breite [mm]: 175; Höhe [mm]: 190; Polanordnung (11): 0; Bodenleistenausführung: B13; Gewicht[kg] (C4): 25,6	2800012027280	-

AUDI - A8 (4H2, 4H8, 4HC, 4HL) 11/09 → 01/18

Starterbatterie

2.0 TFSI hybrid	155 kW	02/12 → 11/15		2800012008280	-
2.0 TFSI quattro	185 kW	09/16 → 01/18			
2.5 TFSI	150 kW	07/12 → 06/16			
3.0 TDI	150 kW	09/11 → 09/13			
3.0 TDI quattro	155 kW	08/10 → 11/15			
3.0 TDI quattro	176 kW	11/12 → 06/16			
3.0 TDI quattro	184 kW	07/10 → 01/18	; Spannung [V] (C8): 12; Batterie-Kapazität [Ah] (C10): 95; Kälteprüfstrom EN [A] (C9): 800; Länge [mm]: 353; Breite [mm]: 175; Höhe [mm]: 190; Polanordnung (11): 0; Bodenleistenausführung: B13; Gewicht[kg] (C4): 25,1; Batterie (C12): EFB-Batterie (V3); Vorgaben des Fahrzeugherstellers beachten: 1	2800012003280	-
3.0 TDI quattro	190 kW	10/13 → 01/18	; Spannung [V] (C8): 12; Batterie-Kapazität [Ah] (C10): 92; Kälteprüfstrom EN [A] (C9): 850; Länge [mm]: 353; Breite [mm]: 175; Höhe [mm]: 190; Polanordnung (11): 0; Bodenleistenausführung: B13; Gewicht[kg] (C4): 25,8; Batterie (C12): AGM-Batterie (V2); Vorgaben des Fahrzeugherstellers beachten: 1; Fahrzeugausstattung: für Fahrzeuge mit Start-Stopp-Funktion (V1)	2800012008280	-
3.0 TDI quattro	193 kW	05/15 → 01/18		2800012008280	-
3.0 TFSI quattro	213 kW	07/10 → 04/14			
3.0 TFSI quattro	228 kW	11/11 → 01/18			
3.0 TFSI quattro	245 kW	06/10 → 01/18			
4.0 TFSI quattro	309 kW	03/12 → 12/14			
4.0 TFSI quattro	320 kW	10/13 → 12/15	; Spannung [V] (C8): 12; Batterie-Kapazität [Ah] (C10): 95; Kälteprüfstrom EN [A] (C9): 800; Länge [mm]: 353; Breite [mm]: 175; Höhe [mm]: 190; Polanordnung (11): 0; Bodenleistenausführung: B13; Gewicht[kg] (C4): 25,1; Batterie (C12): EFB-Batterie (V3); Vorgaben des Fahrzeugherstellers beachten: 1	2800012003280	-
			; Spannung [V] (C8): 12; Batterie-Kapazität [Ah] (C10): 92; Kälteprüfstrom EN [A] (C9): 850; Länge [mm]: 353; Breite [mm]: 175; Höhe [mm]: 190; Polanordnung (11): 0; Bodenleistenausführung: B13; Gewicht[kg] (C4): 25,8; Batterie (C12): AGM-Batterie (V2); Vorgaben des Fahrzeugherstellers beachten: 1; Fahrzeugausstattung: für Fahrzeuge mit Start-Stopp-Funktion (V1)	2800012008280	-
4.2 FSI quattro	273 kW	11/09 → 12/12		2800012008280	-
4.2 TDI quattro	258 kW	11/09 → 04/14			



AUDI - A8 (4H2, 4H8, 4HC, 4HL) 11/09 → 01/18

Starterbatterie

4.2 TDI quattro	283 kW	10/13 → 01/18	; Spannung [V] (C8): 12; Batterie-Kapazität [Ah] (C10): 95; Kälteprüfstrom EN [A] (C9): 800; Länge [mm]: 353; Breite [mm]: 175; Höhe [mm]: 190; Polanordnung (11): 0; Bodenleistenausführung: B13; Gewicht[kg] (C4): 25,1; Batterie (C12): EFB-Batterie (V3); Vorgaben des Fahrzeugherstellers beachten: 1	2800012003280	-
			; Spannung [V] (C8): 12; Batterie-Kapazität [Ah] (C10): 92; Kälteprüfstrom EN [A] (C9): 850; Länge [mm]: 353; Breite [mm]: 175; Höhe [mm]: 190; Polanordnung (11): 0; Bodenleistenausführung: B13; Gewicht[kg] (C4): 25,8; Batterie (C12): AGM-Batterie (V2); Vorgaben des Fahrzeugherstellers beachten: 1; Fahrzeugausstattung: für Fahrzeuge mit Start-Stopp-Funktion (VI)	2800012008280	-
6.3 W12 quattro	368 kW	01/11 → 01/18	;	2800012008280	-
S8 quattro	382 kW	04/12 → 01/18	;	2800012008280	-

AUDI - ALLROAD (4BH, C5) 05/00 → 08/05

Starterbatterie

2.5 TDI quattro	120 kW	05/03 → 08/05	; Spannung [V] (C8): 12; Batterie-Kapazität [Ah] (C10): 70; Kälteprüfstrom EN [A] (C9): 650; Länge [mm]: 278; Breite [mm]: 175; Höhe [mm]: 190; Polanordnung (11): 0; Bodenleistenausführung: B13; Gewicht[kg] (C4): 20; Batterie (C12): EFB-Batterie (V3); Vorgaben des Fahrzeugherstellers beachten: 1	2800012001280	-
			; Spannung [V] (C8): 12; Batterie-Kapazität [Ah] (C10): 70; Kälteprüfstrom EN [A] (C9): 720; Länge [mm]: 278; Breite [mm]: 175; Höhe [mm]: 190; Polanordnung (11): 0; Bodenleistenausführung: B13; Gewicht[kg] (C4): 20,3; Batterie (C12): AGM-Batterie (V2); Vorgaben des Fahrzeugherstellers beachten: 1; Fahrzeugausstattung: für Fahrzeuge mit Start-Stopp-Funktion (VI)	2800012006280	-
			; Spannung [V] (C8): 12; Batterie-Kapazität [Ah] (C10): 92; Kälteprüfstrom EN [A] (C9): 850; Länge [mm]: 353; Breite [mm]: 175; Höhe [mm]: 190; Polanordnung (11): 0; Bodenleistenausführung: B13; Gewicht[kg] (C4): 25,8; Batterie (C12): AGM-Batterie (V2); Vorgaben des Fahrzeugherstellers beachten: 1; Fahrzeugausstattung: für Fahrzeuge mit Start-Stopp-Funktion (VI)	2800012008280	-
			Spannung [V] (C8): 12; Batterie-Kapazität [Ah] (C10): 85; Kälteprüfstrom EN [A] (C9): 760; Länge [mm]: 315; Breite [mm]: 175; Höhe [mm]: 175; Polanordnung (11): 0; Bodenleistenausführung: B13; Gewicht[kg] (C4): 18,8	2800012024280	-



AUDI - ALLROAD (4BH, C5) 05/00→08/05

Starterbatterie

2.5 TDI quattro	132 kW	05/00→08/05	; Spannung [V] (C8): 12; Batterie-Kapazität [Ah] (C10): 70; Kälteprüfstrom EN [A] (C9): 650; Länge [mm]: 278; Breite [mm]: 175; Höhe [mm]: 190; Polanordnung (11): 0; Bodenleistenausführung: B13; Gewicht[kg] (C4): 20; Batterie (C12): EFB-Batterie (V3); Vorgaben des Fahrzeugherstellers beachten: 1	2800012001280	-
			; Spannung [V] (C8): 12; Batterie-Kapazität [Ah] (C10): 95; Kälteprüfstrom EN [A] (C9): 800; Länge [mm]: 353; Breite [mm]: 175; Höhe [mm]: 190; Polanordnung (11): 0; Bodenleistenausführung: B13; Gewicht[kg] (C4): 25,1; Batterie (C12): EFB-Batterie (V3); Vorgaben des Fahrzeugherstellers beachten: 1	2800012003280	-
			; Spannung [V] (C8): 12; Batterie-Kapazität [Ah] (C10): 70; Kälteprüfstrom EN [A] (C9): 720; Länge [mm]: 278; Breite [mm]: 175; Höhe [mm]: 190; Polanordnung (11): 0; Bodenleistenausführung: B13; Gewicht[kg] (C4): 20,3; Batterie (C12): AGM-Batterie (V2); Vorgaben des Fahrzeugherstellers beachten: 1; Fahrzeugausstattung: für Fahrzeuge mit Start-Stopp-Funktion (VI)	2800012006280	-
			; Spannung [V] (C8): 12; Batterie-Kapazität [Ah] (C10): 92; Kälteprüfstrom EN [A] (C9): 850; Länge [mm]: 353; Breite [mm]: 175; Höhe [mm]: 190; Polanordnung (11): 0; Bodenleistenausführung: B13; Gewicht[kg] (C4): 25,8; Batterie (C12): AGM-Batterie (V2); Vorgaben des Fahrzeugherstellers beachten: 1; Fahrzeugausstattung: für Fahrzeuge mit Start-Stopp-Funktion (VI)	2800012008280	-
			; Spannung [V] (C8): 12; Batterie-Kapazität [Ah] (C10): 100; Kälteprüfstrom EN [A] (C9): 900; Länge [mm]: 353; Breite [mm]: 175; Höhe [mm]: 190; Polanordnung (11): 0; Bodenleistenausführung: B13; Gewicht[kg] (C4): 23,2	2800012026280	-
2.7 T quattro	184 kW	05/00→08/05	; Spannung [V] (C8): 12; Batterie-Kapazität [Ah] (C10): 70; Kälteprüfstrom EN [A] (C9): 650; Länge [mm]: 278; Breite [mm]: 175; Höhe [mm]: 190; Polanordnung (11): 0; Bodenleistenausführung: B13; Gewicht[kg] (C4): 20; Batterie (C12): EFB-Batterie (V3); Vorgaben des Fahrzeugherstellers beachten: 1	2800012001280	-
			; Spannung [V] (C8): 12; Batterie-Kapazität [Ah] (C10): 70; Kälteprüfstrom EN [A] (C9): 720; Länge [mm]: 278; Breite [mm]: 175; Höhe [mm]: 190; Polanordnung (11): 0; Bodenleistenausführung: B13; Gewicht[kg] (C4): 20,3; Batterie (C12): AGM-Batterie (V2); Vorgaben des Fahrzeugherstellers beachten: 1; Fahrzeugausstattung: für Fahrzeuge mit Start-Stopp-Funktion (VI)	2800012006280	-
			; Spannung [V] (C8): 12; Batterie-Kapazität [Ah] (C10): 92; Kälteprüfstrom EN [A] (C9): 850; Länge [mm]: 353; Breite [mm]: 175; Höhe [mm]: 190; Polanordnung (11): 0; Bodenleistenausführung: B13; Gewicht[kg] (C4): 25,8; Batterie (C12): AGM-Batterie (V2); Vorgaben des Fahrzeugherstellers beachten: 1; Fahrzeugausstattung: für Fahrzeuge mit Start-Stopp-Funktion (VI)	2800012008280	-
			; Spannung [V] (C8): 12; Batterie-Kapazität [Ah] (C10): 80; Kälteprüfstrom EN [A] (C9): 750; Länge [mm]: 278; Breite [mm]: 175; Höhe [mm]: 190; Polanordnung (11): 0; Bodenleistenausführung: B13; Gewicht[kg] (C4): 18,1	2800012023280	-
			; Spannung [V] (C8): 12; Batterie-Kapazität [Ah] (C10): 85; Kälteprüfstrom EN [A] (C9): 760; Länge [mm]: 315; Breite [mm]: 175; Höhe [mm]: 175; Polanordnung (11): 0; Bodenleistenausführung: B13; Gewicht[kg] (C4): 18,8	2800012024280	-



AUDI - ALLROAD (4BH, C5) 05/00→08/05

Starterbatterie

4.2 V8 quattro	220 kW	07/02→08/05	; Spannung [V] (C8): 12; Batterie-Kapazität [Ah] (C10): 70; Kälteprüfstrom EN [A] (C9): 650; Länge [mm]: 278; Breite [mm]: 175; Höhe [mm]: 190; Polanordnung (11): 0; Bodenleistenausführung: B13; Gewicht[kg] (C4): 20; Batterie (C12): EFB-Batterie (V3); Vorgaben des Fahrzeugherstellers beachten: 1	2800012001280	-
			; Spannung [V] (C8): 12; Batterie-Kapazität [Ah] (C10): 70; Kälteprüfstrom EN [A] (C9): 720; Länge [mm]: 278; Breite [mm]: 175; Höhe [mm]: 190; Polanordnung (11): 0; Bodenleistenausführung: B13; Gewicht[kg] (C4): 20,3; Batterie (C12): AGM-Batterie (V2); Vorgaben des Fahrzeugherstellers beachten: 1; Fahrzeugausstattung: für Fahrzeuge mit Start-Stopp-Funktion (V1)	2800012006280	-
			; Spannung [V] (C8): 12; Batterie-Kapazität [Ah] (C10): 92; Kälteprüfstrom EN [A] (C9): 850; Länge [mm]: 353; Breite [mm]: 175; Höhe [mm]: 190; Polanordnung (11): 0; Bodenleistenausführung: B13; Gewicht[kg] (C4): 25,8; Batterie (C12): AGM-Batterie (V2); Vorgaben des Fahrzeugherstellers beachten: 1; Fahrzeugausstattung: für Fahrzeuge mit Start-Stopp-Funktion (V1)	2800012008280	-
			Spannung [V] (C8): 12; Batterie-Kapazität [Ah] (C10): 85; Kälteprüfstrom EN [A] (C9): 760; Länge [mm]: 315; Breite [mm]: 175; Höhe [mm]: 175; Polanordnung (11): 0; Bodenleistenausführung: B13; Gewicht[kg] (C4): 18,8	2800012024280	-
			Spannung [V] (C8): 12; Batterie-Kapazität [Ah] (C10): 100; Kälteprüfstrom EN [A] (C9): 900; Länge [mm]: 353; Breite [mm]: 175; Höhe [mm]: 190; Polanordnung (11): 0; Bodenleistenausführung: B13; Gewicht[kg] (C4): 23,2	2800012026280	-

AUDI - CABRIOLET (8G7, B4) 05/91→08/00

Starterbatterie

1.8	92 kW	01/97→08/00		2800012022280	-
1.9 TDI	66 kW	06/95→08/00			
2.0 16V	103 kW	06/95→07/96			
2.0 E	85 kW	01/93→07/98			
2.3 E	98 kW	05/91→07/94			
2.6	110 kW	06/93→08/00			
2.8	128 kW	11/92→08/00			

AUDI - COUPE (81, 85) 07/80→10/88

Starterbatterie

1.6	55 kW	07/80→08/81		2800012022280	-
1.8	55 kW	08/81→07/83			
1.8 GT	65 kW	04/86→10/88			
1.8 GT	66 kW	09/82→10/88			
1.8 GT	68 kW	01/85→07/88			
1.8 GT	79 kW	08/86→10/87			
1.8 GT	82 kW	08/86→10/88			
1.8 GT quattro	82 kW	12/84→10/88			
1.9	85 kW	08/80→07/83			
2.0	83 kW	03/86→04/88			
2.0	85 kW	09/83→07/86			
2.1 GT	96 kW	09/82→10/87			
2.2 GT	85 kW	07/81→10/87			
2.2 GT	100 kW	09/84→10/88			
2.2 quattro	88 kW	08/85→10/88			
2.2 quattro	100 kW	10/84→10/88			

AUDI - COUPE (89, 8B) 10/88→12/96

Starterbatterie

1.8	82 kW	08/89→07/91		2800012022280	-
2.0	82 kW	03/90→07/90			
2.0	83 kW	05/89→03/90			
→					

**AUDI - COUPE (89, 8B) 10/88→12/96****Starterbatterie**

2.0	85 kW	05/89→12/96	2800012022280	-
2.0 16 V	101 kW	01/92→07/92		
2.0 16 V	103 kW	08/92→12/96		
2.0 20 V	118 kW	08/89→07/91		
2.0 20 V quattro	118 kW	08/89→07/91		
2.2 quattro	100 kW	11/88→07/91		
2.3	98 kW	03/90→12/96		
2.3	100 kW	10/88→07/94		
2.3 20V	123 kW	08/90→07/91		
2.3 20V	125 kW	08/89→07/91		
2.3 20V quattro	123 kW	05/90→12/96		
2.3 20V quattro	125 kW	11/88→07/91		
2.3 quattro	98 kW	05/90→12/96		
2.3 quattro	100 kW	11/88→12/92		
2.6	110 kW	08/92→12/96		
2.6 quattro	110 kW	08/92→12/96		
2.8	128 kW	09/91→12/96		
2.8 quattro	128 kW	08/91→12/96		
S2 quattro	162 kW	09/90→09/92		
S2 quattro	169 kW	10/92→12/96		

AUDI - F103 08/65→08/68**Starterbatterie**

1.7	53 kW	08/65→08/68	2800012018280	-
-----	-------	-------------	----------------------	---

AUDI - F103 Variant 04/66→08/68**Starterbatterie**

1.7	53 kW	04/66→08/68	2800012018280	-
-----	-------	-------------	----------------------	---

AUDI - Q2 (GAB) 06/16→**Starterbatterie**

1.4 TFSI	110 kW	06/16→		
1.6 TDI	85 kW	06/16→10/18		
2.0 TDI	110 kW	09/16→		
2.0 TDI quattro	110 kW	09/16→		
2.0 TDI quattro	140 kW	07/16→		
2.0 TFSI quattro	140 kW	05/17→		

AUDI - Q3 (8UB, 8UG) 06/11→10/18**Starterbatterie**

1.4 TFSI	92 kW	07/16→10/18		
----------	-------	-------------	--	--



AUDI - Q3 (8UB, 8UG) 06/11→10/18

Starterbatterie

1.4 TSI	110 kW	10/13→10/18	<p>; Spannung [V] (C8): 12; Batterie-Kapazität [Ah] (C10): 60; Kälteprüfstrom EN [A] (C9): 560; Länge [mm]: 242; Breite [mm]: 175; Höhe [mm]: 190; Polanordnung (11): 0; Bodenleistenausführung: B13; Gewicht[kg] (C4): 17; Batterie (C12): EFB-Batterie (V3); Vorgaben des Fahrzeugherstellers beachten: 1</p>	2800012000280	-
			<p>; Spannung [V] (C8): 12; Batterie-Kapazität [Ah] (C10): 70; Kälteprüfstrom EN [A] (C9): 650; Länge [mm]: 278; Breite [mm]: 175; Höhe [mm]: 190; Polanordnung (11): 0; Bodenleistenausführung: B13; Gewicht[kg] (C4): 20; Batterie (C12): EFB-Batterie (V3); Vorgaben des Fahrzeugherstellers beachten: 1</p>	2800012001280	-
			<p>; Spannung [V] (C8): 12; Batterie-Kapazität [Ah] (C10): 70; Kälteprüfstrom EN [A] (C9): 720; Länge [mm]: 278; Breite [mm]: 175; Höhe [mm]: 190; Polanordnung (11): 0; Bodenleistenausführung: B13; Gewicht[kg] (C4): 20,3; Batterie (C12): AGM-Batterie (V2); Vorgaben des Fahrzeugherstellers beachten: 1; Fahrzeugausstattung: für Fahrzeuge mit Start-Stopp-Funktion (VI)</p>	2800012006280	-
			<p>; Spannung [V] (C8): 12; Batterie-Kapazität [Ah] (C10): 80; Kälteprüfstrom EN [A] (C9): 800; Länge [mm]: 315; Breite [mm]: 175; Höhe [mm]: 190; Polanordnung (11): 0; Bodenleistenausführung: B13; Gewicht[kg] (C4): 23; Batterie (C12): AGM-Batterie (V2); Vorgaben des Fahrzeugherstellers beachten: 1; Fahrzeugausstattung: für Fahrzeuge mit Start-Stopp-Funktion (VI)</p>	2800012007280	-
2.0 TDI	88 kW	03/15→10/18	<p>; Spannung [V] (C8): 12; Batterie-Kapazität [Ah] (C10): 70; Kälteprüfstrom EN [A] (C9): 720; Länge [mm]: 278; Breite [mm]: 175; Höhe [mm]: 190; Polanordnung (11): 0; Bodenleistenausführung: B13; Gewicht[kg] (C4): 20,3; Batterie (C12): AGM-Batterie (V2); Vorgaben des Fahrzeugherstellers beachten: 1; Fahrzeugausstattung: für Fahrzeuge mit Start-Stopp-Funktion (VI)</p>	2800012006280	-
			<p>; Spannung [V] (C8): 12; Batterie-Kapazität [Ah] (C10): 80; Kälteprüfstrom EN [A] (C9): 800; Länge [mm]: 315; Breite [mm]: 175; Höhe [mm]: 190; Polanordnung (11): 0; Bodenleistenausführung: B13; Gewicht[kg] (C4): 23; Batterie (C12): AGM-Batterie (V2); Vorgaben des Fahrzeugherstellers beachten: 1; Fahrzeugausstattung: für Fahrzeuge mit Start-Stopp-Funktion (VI)</p>	2800012007280	-
2.0 TDI	100 kW	09/11→10/18	<p>; Spannung [V] (C8): 12; Batterie-Kapazität [Ah] (C10): 70; Kälteprüfstrom EN [A] (C9): 650; Länge [mm]: 278; Breite [mm]: 175; Höhe [mm]: 190; Polanordnung (11): 0; Bodenleistenausführung: B13; Gewicht[kg] (C4): 20; Batterie (C12): EFB-Batterie (V3); Vorgaben des Fahrzeugherstellers beachten: 1</p>	2800012001280	-
2.0 TDI	103 kW	09/11→10/18	<p>; Spannung [V] (C8): 12; Batterie-Kapazität [Ah] (C10): 70; Kälteprüfstrom EN [A] (C9): 720; Länge [mm]: 278; Breite [mm]: 175; Höhe [mm]: 190; Polanordnung (11): 0; Bodenleistenausführung: B13; Gewicht[kg] (C4): 20,3; Batterie (C12): AGM-Batterie (V2); Vorgaben des Fahrzeugherstellers beachten: 1; Fahrzeugausstattung: für Fahrzeuge mit Start-Stopp-Funktion (VI)</p>	2800012006280	-
			<p>; Spannung [V] (C8): 12; Batterie-Kapazität [Ah] (C10): 80; Kälteprüfstrom EN [A] (C9): 800; Länge [mm]: 315; Breite [mm]: 175; Höhe [mm]: 190; Polanordnung (11): 0; Bodenleistenausführung: B13; Gewicht[kg] (C4): 23; Batterie (C12): AGM-Batterie (V2); Vorgaben des Fahrzeugherstellers beachten: 1; Fahrzeugausstattung: für Fahrzeuge mit Start-Stopp-Funktion (VI)</p>	2800012007280	-



AUDI - Q3 (8UB, 8UG) 06/11→10/18

Starterbatterie

2.0 TDI	110 kW	11/14→10/18	; Spannung [V] (C8): 12; Batterie-Kapazität [Ah] (C10): 70; Kälteprüfstrom EN [A] (C9): 720; Länge [mm]: 278; Breite [mm]: 175; Höhe [mm]: 190; Polanordnung (I1): 0; Bodenleistenausführung: B13; Gewicht[kg] (C4): 20,3; Batterie (C12): AGM-Batterie (V2); Vorgaben des Fahrzeugherstellers beachten: 1; Fahrzeugausstattung: für Fahrzeuge mit Start-Stopp-Funktion (V1)	2800012006280	-
			; Spannung [V] (C8): 12; Batterie-Kapazität [Ah] (C10): 80; Kälteprüfstrom EN [A] (C9): 800; Länge [mm]: 315; Breite [mm]: 175; Höhe [mm]: 190; Polanordnung (I1): 0; Bodenleistenausführung: B13; Gewicht[kg] (C4): 23; Batterie (C12): AGM-Batterie (V2); Vorgaben des Fahrzeugherstellers beachten: 1; Fahrzeugausstattung: für Fahrzeuge mit Start-Stopp-Funktion (V1)	2800012007280	-
2.0 TDI	130 kW	06/11→04/15	; Spannung [V] (C8): 12; Batterie-Kapazität [Ah] (C10): 70; Kälteprüfstrom EN [A] (C9): 650; Länge [mm]: 278; Breite [mm]: 175; Höhe [mm]: 190; Polanordnung (I1): 0; Bodenleistenausführung: B13; Gewicht[kg] (C4): 20; Batterie (C12): EFB-Batterie (V3); Vorgaben des Fahrzeugherstellers beachten: 1	2800012001280	-
			; Spannung [V] (C8): 12; Batterie-Kapazität [Ah] (C10): 70; Kälteprüfstrom EN [A] (C9): 720; Länge [mm]: 278; Breite [mm]: 175; Höhe [mm]: 190; Polanordnung (I1): 0; Bodenleistenausführung: B13; Gewicht[kg] (C4): 20,3; Batterie (C12): AGM-Batterie (V2); Vorgaben des Fahrzeugherstellers beachten: 1; Fahrzeugausstattung: für Fahrzeuge mit Start-Stopp-Funktion (V1)	2800012006280	-
			; Spannung [V] (C8): 12; Batterie-Kapazität [Ah] (C10): 80; Kälteprüfstrom EN [A] (C9): 800; Länge [mm]: 315; Breite [mm]: 175; Höhe [mm]: 190; Polanordnung (I1): 0; Bodenleistenausführung: B13; Gewicht[kg] (C4): 23; Batterie (C12): AGM-Batterie (V2); Vorgaben des Fahrzeugherstellers beachten: 1; Fahrzeugausstattung: für Fahrzeuge mit Start-Stopp-Funktion (V1)	2800012007280	-
2.0 TDI	135 kW	05/15→10/18	; Spannung [V] (C8): 12; Batterie-Kapazität [Ah] (C10): 70; Kälteprüfstrom EN [A] (C9): 720; Länge [mm]: 278; Breite [mm]: 175; Höhe [mm]: 190; Polanordnung (I1): 0; Bodenleistenausführung: B13; Gewicht[kg] (C4): 20,3; Batterie (C12): AGM-Batterie (V2); Vorgaben des Fahrzeugherstellers beachten: 1; Fahrzeugausstattung: für Fahrzeuge mit Start-Stopp-Funktion (V1)	2800012006280	-
			; Spannung [V] (C8): 12; Batterie-Kapazität [Ah] (C10): 80; Kälteprüfstrom EN [A] (C9): 800; Länge [mm]: 315; Breite [mm]: 175; Höhe [mm]: 190; Polanordnung (I1): 0; Bodenleistenausführung: B13; Gewicht[kg] (C4): 23; Batterie (C12): AGM-Batterie (V2); Vorgaben des Fahrzeugherstellers beachten: 1; Fahrzeugausstattung: für Fahrzeuge mit Start-Stopp-Funktion (V1)	2800012007280	-



AUDI - Q3 (8UB, 8UG) 06/11→10/18

Starterbatterie

2.0 TDI quattro	103 kW	01/12→10/18	; Spannung [V] (C8): 12; Batterie-Kapazität [Ah] (C10): 75; Kälteprüfstrom EN [A] (C9): 730; Länge [mm]: 315; Breite [mm]: 175; Höhe [mm]: 175; Polanordnung (11): 0; Bodenleistenausführung: B13; Gewicht[kg] (C4): 20; Batterie (C12): EFB-Batterie (V3); Vorgaben des Fahrzeugherstellers beachten: 1	2800012005280	-
			; Spannung [V] (C8): 12; Batterie-Kapazität [Ah] (C10): 80; Kälteprüfstrom EN [A] (C9): 800; Länge [mm]: 315; Breite [mm]: 175; Höhe [mm]: 190; Polanordnung (11): 0; Bodenleistenausführung: B13; Gewicht[kg] (C4): 23; Batterie (C12): AGM-Batterie (V2); Vorgaben des Fahrzeugherstellers beachten: 1; Fahrzeugausstattung: für Fahrzeuge mit Start-Stopp-Funktion (V1)	2800012007280	-
			; Spannung [V] (C8): 12; Batterie-Kapazität [Ah] (C10): 92; Kälteprüfstrom EN [A] (C9): 850; Länge [mm]: 353; Breite [mm]: 175; Höhe [mm]: 190; Polanordnung (11): 0; Bodenleistenausführung: B13; Gewicht[kg] (C4): 25,8; Batterie (C12): AGM-Batterie (V2); Vorgaben des Fahrzeugherstellers beachten: 1; Fahrzeugausstattung: für Fahrzeuge mit Start-Stopp-Funktion (V1)	2800012008280	-
2.0 TDI quattro	110 kW	11/14→10/18	; Spannung [V] (C8): 12; Batterie-Kapazität [Ah] (C10): 70; Kälteprüfstrom EN [A] (C9): 720; Länge [mm]: 278; Breite [mm]: 175; Höhe [mm]: 190; Polanordnung (11): 0; Bodenleistenausführung: B13; Gewicht[kg] (C4): 20,3; Batterie (C12): AGM-Batterie (V2); Vorgaben des Fahrzeugherstellers beachten: 1; Fahrzeugausstattung: für Fahrzeuge mit Start-Stopp-Funktion (V1)	2800012006280	-
			; Spannung [V] (C8): 12; Batterie-Kapazität [Ah] (C10): 80; Kälteprüfstrom EN [A] (C9): 800; Länge [mm]: 315; Breite [mm]: 175; Höhe [mm]: 190; Polanordnung (11): 0; Bodenleistenausführung: B13; Gewicht[kg] (C4): 23; Batterie (C12): AGM-Batterie (V2); Vorgaben des Fahrzeugherstellers beachten: 1; Fahrzeugausstattung: für Fahrzeuge mit Start-Stopp-Funktion (V1)	2800012007280	-
2.0 TDI quattro	120 kW	06/11→04/15	; Spannung [V] (C8): 12; Batterie-Kapazität [Ah] (C10): 70; Kälteprüfstrom EN [A] (C9): 650; Länge [mm]: 278; Breite [mm]: 175; Höhe [mm]: 190; Polanordnung (11): 0; Bodenleistenausführung: B13; Gewicht[kg] (C4): 20; Batterie (C12): EFB-Batterie (V3); Vorgaben des Fahrzeugherstellers beachten: 1	2800012001280	-
2.0 TDI quattro	130 kW	06/11→10/18	; Spannung [V] (C8): 12; Batterie-Kapazität [Ah] (C10): 70; Kälteprüfstrom EN [A] (C9): 720; Länge [mm]: 278; Breite [mm]: 175; Höhe [mm]: 190; Polanordnung (11): 0; Bodenleistenausführung: B13; Gewicht[kg] (C4): 20,3; Batterie (C12): AGM-Batterie (V2); Vorgaben des Fahrzeugherstellers beachten: 1; Fahrzeugausstattung: für Fahrzeuge mit Start-Stopp-Funktion (V1)	2800012006280	-
			; Spannung [V] (C8): 12; Batterie-Kapazität [Ah] (C10): 80; Kälteprüfstrom EN [A] (C9): 800; Länge [mm]: 315; Breite [mm]: 175; Höhe [mm]: 190; Polanordnung (11): 0; Bodenleistenausführung: B13; Gewicht[kg] (C4): 23; Batterie (C12): AGM-Batterie (V2); Vorgaben des Fahrzeugherstellers beachten: 1; Fahrzeugausstattung: für Fahrzeuge mit Start-Stopp-Funktion (V1)	2800012007280	-



AUDI - Q3 (8UG, 8UG) 06/11→10/18

Starterbatterie

2.0 TDI quattro	135 kW	11/14→10/18	; Spannung [V] (C8): 12; Batterie-Kapazität [Ah] (C10): 70; Kälteprüfstrom EN [A] (C9): 720; Länge [mm]: 278; Breite [mm]: 175; Höhe [mm]: 190; Polanordnung (I1): 0; Bodenleistenausführung: B13; Gewicht[kg] (C4): 20,3; Batterie (C12): AGM-Batterie (V2); Vorgaben des Fahrzeugherstellers beachten: 1; Fahrzeugausstattung: für Fahrzeuge mit Start-Stopp-Funktion (V1)	2800012006280	-
2.0 TFSI	132 kW	05/15→10/18	; Spannung [V] (C8): 12; Batterie-Kapazität [Ah] (C10): 80; Kälteprüfstrom EN [A] (C9): 800; Länge [mm]: 315; Breite [mm]: 175; Höhe [mm]: 190; Polanordnung (I1): 0; Bodenleistenausführung: B13; Gewicht[kg] (C4): 23; Batterie (C12): AGM-Batterie (V2); Vorgaben des Fahrzeugherstellers beachten: 1; Fahrzeugausstattung: für Fahrzeuge mit Start-Stopp-Funktion (V1)	2800012007280	-
2.0 TFSI quattro	125 kW	06/11→04/15	; Spannung [V] (C8): 12; Batterie-Kapazität [Ah] (C10): 70; Kälteprüfstrom EN [A] (C9): 650; Länge [mm]: 278; Breite [mm]: 175; Höhe [mm]: 190; Polanordnung (I1): 0; Bodenleistenausführung: B13; Gewicht[kg] (C4): 20; Batterie (C12): EFB-Batterie (V3); Vorgaben des Fahrzeugherstellers beachten: 1	2800012001280	-
			; Spannung [V] (C8): 12; Batterie-Kapazität [Ah] (C10): 70; Kälteprüfstrom EN [A] (C9): 720; Länge [mm]: 278; Breite [mm]: 175; Höhe [mm]: 190; Polanordnung (I1): 0; Bodenleistenausführung: B13; Gewicht[kg] (C4): 20,3; Batterie (C12): AGM-Batterie (V2); Vorgaben des Fahrzeugherstellers beachten: 1; Fahrzeugausstattung: für Fahrzeuge mit Start-Stopp-Funktion (V1)	2800012006280	-
			; Spannung [V] (C8): 12; Batterie-Kapazität [Ah] (C10): 80; Kälteprüfstrom EN [A] (C9): 800; Länge [mm]: 315; Breite [mm]: 175; Höhe [mm]: 190; Polanordnung (I1): 0; Bodenleistenausführung: B13; Gewicht[kg] (C4): 23; Batterie (C12): AGM-Batterie (V2); Vorgaben des Fahrzeugherstellers beachten: 1; Fahrzeugausstattung: für Fahrzeuge mit Start-Stopp-Funktion (V1)	2800012007280	-
2.0 TFSI quattro	132 kW	11/14→10/18	; Spannung [V] (C8): 12; Batterie-Kapazität [Ah] (C10): 70; Kälteprüfstrom EN [A] (C9): 720; Länge [mm]: 278; Breite [mm]: 175; Höhe [mm]: 190; Polanordnung (I1): 0; Bodenleistenausführung: B13; Gewicht[kg] (C4): 20,3; Batterie (C12): AGM-Batterie (V2); Vorgaben des Fahrzeugherstellers beachten: 1; Fahrzeugausstattung: für Fahrzeuge mit Start-Stopp-Funktion (V1)	2800012006280	-
			; Spannung [V] (C8): 12; Batterie-Kapazität [Ah] (C10): 80; Kälteprüfstrom EN [A] (C9): 800; Länge [mm]: 315; Breite [mm]: 175; Höhe [mm]: 190; Polanordnung (I1): 0; Bodenleistenausführung: B13; Gewicht[kg] (C4): 23; Batterie (C12): AGM-Batterie (V2); Vorgaben des Fahrzeugherstellers beachten: 1; Fahrzeugausstattung: für Fahrzeuge mit Start-Stopp-Funktion (V1)	2800012007280	-



AUDI - Q3 (8UB, 8UG) 06/11→10/18

Starterbatterie

2.0 TFSI quattro	155 kW	06/11→04/15	; Spannung [V] (C8): 12; Batterie-Kapazität [Ah] (C10): 70; Kälteprüfstrom EN [A] (C9): 650; Länge [mm]: 278; Breite [mm]: 175; Höhe [mm]: 190; Polanordnung (11): 0; Bodenleistenausführung: B13; Gewicht[kg] (C4): 20; Batterie (C12): EFB-Batterie (V3); Vorgaben des Fahrzeugherstellers beachten: 1	2800012001280	-
			; Spannung [V] (C8): 12; Batterie-Kapazität [Ah] (C10): 70; Kälteprüfstrom EN [A] (C9): 720; Länge [mm]: 278; Breite [mm]: 175; Höhe [mm]: 190; Polanordnung (11): 0; Bodenleistenausführung: B13; Gewicht[kg] (C4): 20,3; Batterie (C12): AGM-Batterie (V2); Vorgaben des Fahrzeugherstellers beachten: 1; Fahrzeugausstattung: für Fahrzeuge mit Start-Stopp-Funktion (V1)	2800012006280	-
			; Spannung [V] (C8): 12; Batterie-Kapazität [Ah] (C10): 80; Kälteprüfstrom EN [A] (C9): 800; Länge [mm]: 315; Breite [mm]: 175; Höhe [mm]: 190; Polanordnung (11): 0; Bodenleistenausführung: B13; Gewicht[kg] (C4): 23; Batterie (C12): AGM-Batterie (V2); Vorgaben des Fahrzeugherstellers beachten: 1; Fahrzeugausstattung: für Fahrzeuge mit Start-Stopp-Funktion (V1)	2800012007280	-
2.0 TFSI quattro	162 kW	11/14→10/18	; Spannung [V] (C8): 12; Batterie-Kapazität [Ah] (C10): 70; Kälteprüfstrom EN [A] (C9): 720; Länge [mm]: 278; Breite [mm]: 175; Höhe [mm]: 190; Polanordnung (11): 0; Bodenleistenausführung: B13; Gewicht[kg] (C4): 20,3; Batterie (C12): AGM-Batterie (V2); Vorgaben des Fahrzeugherstellers beachten: 1; Fahrzeugausstattung: für Fahrzeuge mit Start-Stopp-Funktion (V1)	2800012006280	-
			; Spannung [V] (C8): 12; Batterie-Kapazität [Ah] (C10): 80; Kälteprüfstrom EN [A] (C9): 800; Länge [mm]: 315; Breite [mm]: 175; Höhe [mm]: 190; Polanordnung (11): 0; Bodenleistenausführung: B13; Gewicht[kg] (C4): 23; Batterie (C12): AGM-Batterie (V2); Vorgaben des Fahrzeugherstellers beachten: 1; Fahrzeugausstattung: für Fahrzeuge mit Start-Stopp-Funktion (V1)	2800012007280	-
RS 2.5 quattro	228 kW	10/13→10/18	; Spannung [V] (C8): 12; Batterie-Kapazität [Ah] (C10): 75; Kälteprüfstrom EN [A] (C9): 730; Länge [mm]: 315; Breite [mm]: 175; Höhe [mm]: 175; Polanordnung (11): 0; Bodenleistenausführung: B13; Gewicht[kg] (C4): 20; Batterie (C12): EFB-Batterie (V3); Vorgaben des Fahrzeugherstellers beachten: 1	2800012005280	-
			; Spannung [V] (C8): 12; Batterie-Kapazität [Ah] (C10): 80; Kälteprüfstrom EN [A] (C9): 800; Länge [mm]: 315; Breite [mm]: 175; Höhe [mm]: 190; Polanordnung (11): 0; Bodenleistenausführung: B13; Gewicht[kg] (C4): 23; Batterie (C12): AGM-Batterie (V2); Vorgaben des Fahrzeugherstellers beachten: 1; Fahrzeugausstattung: für Fahrzeuge mit Start-Stopp-Funktion (V1)	2800012007280	-
			; Spannung [V] (C8): 12; Batterie-Kapazität [Ah] (C10): 92; Kälteprüfstrom EN [A] (C9): 850; Länge [mm]: 353; Breite [mm]: 175; Höhe [mm]: 190; Polanordnung (11): 0; Bodenleistenausführung: B13; Gewicht[kg] (C4): 25,8; Batterie (C12): AGM-Batterie (V2); Vorgaben des Fahrzeugherstellers beachten: 1; Fahrzeugausstattung: für Fahrzeuge mit Start-Stopp-Funktion (V1)	2800012008280	-



AUDI - Q3 (8UB, 8UG) 06/11→10/18

Starterbatterie

RS 2.5 quattro	250 kW	05/13→10/18	; Spannung [V] (C8): 12; Batterie-Kapazität [Ah] (C10): 80; Kälteprüfstrom EN [A] (C9): 800; Länge [mm]: 315; Breite [mm]: 175; Höhe [mm]: 190; Polanordnung (11): 0; Bodenleistenausführung: B13; Gewicht[kg] (C4): 23; Batterie (C12): AGM-Batterie (V2); Vorgaben des Fahrzeugherstellers beachten: 1; Fahrzeugausstattung: für Fahrzeuge mit Start-Stopp-Funktion (V1)	2800012007280	-
			; Spannung [V] (C8): 12; Batterie-Kapazität [Ah] (C10): 92; Kälteprüfstrom EN [A] (C9): 850; Länge [mm]: 353; Breite [mm]: 175; Höhe [mm]: 190; Polanordnung (11): 0; Bodenleistenausführung: B13; Gewicht[kg] (C4): 25,8; Batterie (C12): AGM-Batterie (V2); Vorgaben des Fahrzeugherstellers beachten: 1; Fahrzeugausstattung: für Fahrzeuge mit Start-Stopp-Funktion (V1)	2800012008280	-
RS performance 2.5 quattro	270 kW	01/15→10/18	;	2800012007280	-

AUDI - Q5 (8RB) 11/08→12/17

Starterbatterie

2.0 TDI	100 kW	11/10→05/17	; Spannung [V] (C8): 12; Batterie-Kapazität [Ah] (C10): 70; Kälteprüfstrom EN [A] (C9): 650; Länge [mm]: 278; Breite [mm]: 175; Höhe [mm]: 190; Polanordnung (11): 0; Bodenleistenausführung: B13; Gewicht[kg] (C4): 20; Batterie (C12): EFB-Batterie (V3); Vorgaben des Fahrzeugherstellers beachten: 1	2800012001280	-
			; Spannung [V] (C8): 12; Batterie-Kapazität [Ah] (C10): 70; Kälteprüfstrom EN [A] (C9): 720; Länge [mm]: 278; Breite [mm]: 175; Höhe [mm]: 190; Polanordnung (11): 0; Bodenleistenausführung: B13; Gewicht[kg] (C4): 20,3; Batterie (C12): AGM-Batterie (V2); Vorgaben des Fahrzeugherstellers beachten: 1; Fahrzeugausstattung: für Fahrzeuge mit Start-Stopp-Funktion (V1)	2800012006280	-
			; Spannung [V] (C8): 12; Batterie-Kapazität [Ah] (C10): 80; Kälteprüfstrom EN [A] (C9): 800; Länge [mm]: 315; Breite [mm]: 175; Höhe [mm]: 190; Polanordnung (11): 0; Bodenleistenausführung: B13; Gewicht[kg] (C4): 23; Batterie (C12): AGM-Batterie (V2); Vorgaben des Fahrzeugherstellers beachten: 1; Fahrzeugausstattung: für Fahrzeuge mit Start-Stopp-Funktion (V1)	2800012007280	-
2.0 TDI	105 kW	11/10→05/13	; Spannung [V] (C8): 12; Batterie-Kapazität [Ah] (C10): 70; Kälteprüfstrom EN [A] (C9): 650; Länge [mm]: 278; Breite [mm]: 175; Höhe [mm]: 190; Polanordnung (11): 0; Bodenleistenausführung: B13; Gewicht[kg] (C4): 20; Batterie (C12): EFB-Batterie (V3); Vorgaben des Fahrzeugherstellers beachten: 1	2800012001280	-
			; Spannung [V] (C8): 12; Batterie-Kapazität [Ah] (C10): 80; Kälteprüfstrom EN [A] (C9): 800; Länge [mm]: 315; Breite [mm]: 175; Höhe [mm]: 190; Polanordnung (11): 0; Bodenleistenausführung: B13; Gewicht[kg] (C4): 23; Batterie (C12): AGM-Batterie (V2); Vorgaben des Fahrzeugherstellers beachten: 1; Fahrzeugausstattung: für Fahrzeuge mit Start-Stopp-Funktion (V1)	2800012007280	-
			; Spannung [V] (C8): 12; Batterie-Kapazität [Ah] (C10): 92; Kälteprüfstrom EN [A] (C9): 850; Länge [mm]: 353; Breite [mm]: 175; Höhe [mm]: 190; Polanordnung (11): 0; Bodenleistenausführung: B13; Gewicht[kg] (C4): 25,8; Batterie (C12): AGM-Batterie (V2); Vorgaben des Fahrzeugherstellers beachten: 1; Fahrzeugausstattung: für Fahrzeuge mit Start-Stopp-Funktion (V1)	2800012008280	-



AUDI - Q5 (8RB) 11/08→12/17

Starterbatterie

2.0 TDI	110 kW	05/13→05/17	; Spannung [V] (C8): 12; Batterie-Kapazität [Ah] (C10): 70; Kälteprüfstrom EN [A] (C9): 650; Länge [mm]: 278; Breite [mm]: 175; Höhe [mm]: 190; Polanordnung (11): 0; Bodenleistenausführung: B13; Gewicht[kg] (C4): 20; Batterie (C12): EFB-Batterie (V3); Vorgaben des Fahrzeugherstellers beachten: 1	2800012001280	-
			; Spannung [V] (C8): 12; Batterie-Kapazität [Ah] (C10): 70; Kälteprüfstrom EN [A] (C9): 720; Länge [mm]: 278; Breite [mm]: 175; Höhe [mm]: 190; Polanordnung (11): 0; Bodenleistenausführung: B13; Gewicht[kg] (C4): 20,3; Batterie (C12): AGM-Batterie (V2); Vorgaben des Fahrzeugherstellers beachten: 1; Fahrzeugausstattung: für Fahrzeuge mit Start-Stopp-Funktion (V1)	2800012006280	-
			; Spannung [V] (C8): 12; Batterie-Kapazität [Ah] (C10): 80; Kälteprüfstrom EN [A] (C9): 800; Länge [mm]: 315; Breite [mm]: 175; Höhe [mm]: 190; Polanordnung (11): 0; Bodenleistenausführung: B13; Gewicht[kg] (C4): 23; Batterie (C12): AGM-Batterie (V2); Vorgaben des Fahrzeugherstellers beachten: 1; Fahrzeugausstattung: für Fahrzeuge mit Start-Stopp-Funktion (V1)	2800012007280	-
2.0 TDI	140 kW	09/15→05/17	; Spannung [V] (C8): 12; Batterie-Kapazität [Ah] (C10): 70; Kälteprüfstrom EN [A] (C9): 720; Länge [mm]: 278; Breite [mm]: 175; Höhe [mm]: 190; Polanordnung (11): 0; Bodenleistenausführung: B13; Gewicht[kg] (C4): 20,3; Batterie (C12): AGM-Batterie (V2); Vorgaben des Fahrzeugherstellers beachten: 1; Fahrzeugausstattung: für Fahrzeuge mit Start-Stopp-Funktion (V1)	2800012006280	-
			; Spannung [V] (C8): 12; Batterie-Kapazität [Ah] (C10): 80; Kälteprüfstrom EN [A] (C9): 800; Länge [mm]: 315; Breite [mm]: 175; Höhe [mm]: 190; Polanordnung (11): 0; Bodenleistenausführung: B13; Gewicht[kg] (C4): 23; Batterie (C12): AGM-Batterie (V2); Vorgaben des Fahrzeugherstellers beachten: 1; Fahrzeugausstattung: für Fahrzeuge mit Start-Stopp-Funktion (V1)	2800012007280	-



AUDI - Q5 (8RB) 11/08→12/17

Starterbatterie

2.0 TDI quattro	100 kW	08/09→05/17	; Spannung [V] (C8): 12; Batterie-Kapazität [Ah] (C10): 70; Kälteprüfstrom EN [A] (C9): 650; Länge [mm]: 278; Breite [mm]: 175; Höhe [mm]: 190; Polanordnung (11): 0; Bodenleistenausführung: B13; Gewicht[kg] (C4): 20; Batterie (C12): EFB-Batterie (V3); Vorgaben des Fahrzeugherstellers beachten: 1	2800012001280	-
			; Spannung [V] (C8): 12; Batterie-Kapazität [Ah] (C10): 75; Kälteprüfstrom EN [A] (C9): 730; Länge [mm]: 315; Breite [mm]: 175; Höhe [mm]: 175; Polanordnung (11): 0; Bodenleistenausführung: B13; Gewicht[kg] (C4): 20; Batterie (C12): EFB-Batterie (V3); Vorgaben des Fahrzeugherstellers beachten: 1	2800012005280	-
			; Spannung [V] (C8): 12; Batterie-Kapazität [Ah] (C10): 70; Kälteprüfstrom EN [A] (C9): 720; Länge [mm]: 278; Breite [mm]: 175; Höhe [mm]: 190; Polanordnung (11): 0; Bodenleistenausführung: B13; Gewicht[kg] (C4): 20,3; Batterie (C12): AGM-Batterie (V2); Vorgaben des Fahrzeugherstellers beachten: 1; Fahrzeugausstattung: für Fahrzeuge mit Start-Stopp-Funktion (V1)	2800012006280	-
			; Spannung [V] (C8): 12; Batterie-Kapazität [Ah] (C10): 80; Kälteprüfstrom EN [A] (C9): 800; Länge [mm]: 315; Breite [mm]: 175; Höhe [mm]: 190; Polanordnung (11): 0; Bodenleistenausführung: B13; Gewicht[kg] (C4): 23; Batterie (C12): AGM-Batterie (V2); Vorgaben des Fahrzeugherstellers beachten: 1; Fahrzeugausstattung: für Fahrzeuge mit Start-Stopp-Funktion (V1)	2800012007280	-
			; Spannung [V] (C8): 12; Batterie-Kapazität [Ah] (C10): 110; Kälteprüfstrom EN [A] (C9): 950; Länge [mm]: 395; Breite [mm]: 175; Höhe [mm]: 190; Polanordnung (11): 0; Bodenleistenausführung: B13; Gewicht[kg] (C4): 25,6	2800012027280	-
2.0 TDI quattro	105 kW	08/09→05/13	; Spannung [V] (C8): 12; Batterie-Kapazität [Ah] (C10): 70; Kälteprüfstrom EN [A] (C9): 650; Länge [mm]: 278; Breite [mm]: 175; Höhe [mm]: 190; Polanordnung (11): 0; Bodenleistenausführung: B13; Gewicht[kg] (C4): 20; Batterie (C12): EFB-Batterie (V3); Vorgaben des Fahrzeugherstellers beachten: 1	2800012001280	-
			; Spannung [V] (C8): 12; Batterie-Kapazität [Ah] (C10): 70; Kälteprüfstrom EN [A] (C9): 720; Länge [mm]: 278; Breite [mm]: 175; Höhe [mm]: 190; Polanordnung (11): 0; Bodenleistenausführung: B13; Gewicht[kg] (C4): 20,3; Batterie (C12): AGM-Batterie (V2); Vorgaben des Fahrzeugherstellers beachten: 1; Fahrzeugausstattung: für Fahrzeuge mit Start-Stopp-Funktion (V1)	2800012006280	-
			; Spannung [V] (C8): 12; Batterie-Kapazität [Ah] (C10): 92; Kälteprüfstrom EN [A] (C9): 850; Länge [mm]: 353; Breite [mm]: 175; Höhe [mm]: 190; Polanordnung (11): 0; Bodenleistenausführung: B13; Gewicht[kg] (C4): 25,8; Batterie (C12): AGM-Batterie (V2); Vorgaben des Fahrzeugherstellers beachten: 1; Fahrzeugausstattung: für Fahrzeuge mit Start-Stopp-Funktion (V1)	2800012008280	-
			; Spannung [V] (C8): 12; Batterie-Kapazität [Ah] (C10): 110; Kälteprüfstrom EN [A] (C9): 950; Länge [mm]: 395; Breite [mm]: 175; Höhe [mm]: 190; Polanordnung (11): 0; Bodenleistenausführung: B13; Gewicht[kg] (C4): 25,6	2800012027280	-



AUDI - Q5 (8RB) 11/08→12/17

Starterbatterie

2.0 TDI quattro	110 kW	05/13→05/17	<p>; Spannung [V] (C8): 12; Batterie-Kapazität [Ah] (C10): 75; Kälteprüfstrom EN [A] (C9): 730; Länge [mm]: 315; Breite [mm]: 175; Höhe [mm]: 175; Polanordnung (11): 0; Bodenleistenausführung: B13; Gewicht[kg] (C4): 20; Batterie (C12): EFB-Batterie (V3); Vorgaben des Fahrzeugherstellers beachten: 1</p>	2800012005280	-
			<p>; Spannung [V] (C8): 12; Batterie-Kapazität [Ah] (C10): 80; Kälteprüfstrom EN [A] (C9): 800; Länge [mm]: 315; Breite [mm]: 175; Höhe [mm]: 190; Polanordnung (11): 0; Bodenleistenausführung: B13; Gewicht[kg] (C4): 23; Batterie (C12): AGM-Batterie (V2); Vorgaben des Fahrzeugherstellers beachten: 1; Fahrzeugausstattung: für Fahrzeuge mit Start-Stopp-Funktion (V1)</p>	2800012007280	-
			<p>; Spannung [V] (C8): 12; Batterie-Kapazität [Ah] (C10): 92; Kälteprüfstrom EN [A] (C9): 850; Länge [mm]: 353; Breite [mm]: 175; Höhe [mm]: 190; Polanordnung (11): 0; Bodenleistenausführung: B13; Gewicht[kg] (C4): 25,8; Batterie (C12): AGM-Batterie (V2); Vorgaben des Fahrzeugherstellers beachten: 1; Fahrzeugausstattung: für Fahrzeuge mit Start-Stopp-Funktion (V1)</p>	2800012008280	-
2.0 TDI quattro	120 kW	11/08→05/17	<p>; Spannung [V] (C8): 12; Batterie-Kapazität [Ah] (C10): 70; Kälteprüfstrom EN [A] (C9): 650; Länge [mm]: 278; Breite [mm]: 175; Höhe [mm]: 190; Polanordnung (11): 0; Bodenleistenausführung: B13; Gewicht[kg] (C4): 20; Batterie (C12): EFB-Batterie (V3); Vorgaben des Fahrzeugherstellers beachten: 1</p>	2800012001280	-
			<p>; Spannung [V] (C8): 12; Batterie-Kapazität [Ah] (C10): 95; Kälteprüfstrom EN [A] (C9): 800; Länge [mm]: 353; Breite [mm]: 175; Höhe [mm]: 190; Polanordnung (11): 0; Bodenleistenausführung: B13; Gewicht[kg] (C4): 25,1; Batterie (C12): EFB-Batterie (V3); Vorgaben des Fahrzeugherstellers beachten: 1</p>	2800012003280	-
			<p>; Spannung [V] (C8): 12; Batterie-Kapazität [Ah] (C10): 70; Kälteprüfstrom EN [A] (C9): 720; Länge [mm]: 278; Breite [mm]: 175; Höhe [mm]: 190; Polanordnung (11): 0; Bodenleistenausführung: B13; Gewicht[kg] (C4): 20,3; Batterie (C12): AGM-Batterie (V2); Vorgaben des Fahrzeugherstellers beachten: 1; Fahrzeugausstattung: für Fahrzeuge mit Start-Stopp-Funktion (V1)</p>	2800012006280	-
			<p>; Spannung [V] (C8): 12; Batterie-Kapazität [Ah] (C10): 92; Kälteprüfstrom EN [A] (C9): 850; Länge [mm]: 353; Breite [mm]: 175; Höhe [mm]: 190; Polanordnung (11): 0; Bodenleistenausführung: B13; Gewicht[kg] (C4): 25,8; Batterie (C12): AGM-Batterie (V2); Vorgaben des Fahrzeugherstellers beachten: 1; Fahrzeugausstattung: für Fahrzeuge mit Start-Stopp-Funktion (V1)</p>	2800012008280	-
			<p>Spannung [V] (C8): 12; Batterie-Kapazität [Ah] (C10): 80; Kälteprüfstrom EN [A] (C9): 750; Länge [mm]: 278; Breite [mm]: 175; Höhe [mm]: 190; Polanordnung (11): 0; Bodenleistenausführung: B13; Gewicht[kg] (C4): 18,1</p>	2800012023280	-



AUDI - Q5 (8RB) 11/08→12/17

Starterbatterie

2.0 TDI quattro	125 kW	11/08→09/12	; Spannung [V] (C8): 12; Batterie-Kapazität [Ah] (C10): 70; Kälteprüfstrom EN [A] (C9): 650; Länge [mm]: 278; Breite [mm]: 175; Höhe [mm]: 190; Polanordnung (11): 0; Bodenleistenausführung: B13; Gewicht[kg] (C4): 20; Batterie (C12): EFB-Batterie (V3); Vorgaben des Fahrzeugherstellers beachten: 1	2800012001280	-
			; Spannung [V] (C8): 12; Batterie-Kapazität [Ah] (C10): 70; Kälteprüfstrom EN [A] (C9): 720; Länge [mm]: 278; Breite [mm]: 175; Höhe [mm]: 190; Polanordnung (11): 0; Bodenleistenausführung: B13; Gewicht[kg] (C4): 20,3; Batterie (C12): AGM-Batterie (V2); Vorgaben des Fahrzeugherstellers beachten: 1; Fahrzeugausstattung: für Fahrzeuge mit Start-Stopp-Funktion (VI)	2800012006280	-
			; Spannung [V] (C8): 12; Batterie-Kapazität [Ah] (C10): 92; Kälteprüfstrom EN [A] (C9): 850; Länge [mm]: 353; Breite [mm]: 175; Höhe [mm]: 190; Polanordnung (11): 0; Bodenleistenausführung: B13; Gewicht[kg] (C4): 25,8; Batterie (C12): AGM-Batterie (V2); Vorgaben des Fahrzeugherstellers beachten: 1; Fahrzeugausstattung: für Fahrzeuge mit Start-Stopp-Funktion (VI)	2800012008280	-
			; Spannung [V] (C8): 12; Batterie-Kapazität [Ah] (C10): 110; Kälteprüfstrom EN [A] (C9): 950; Länge [mm]: 395; Breite [mm]: 175; Höhe [mm]: 190; Polanordnung (11): 0; Bodenleistenausführung: B13; Gewicht[kg] (C4): 25,6	2800012027280	-
2.0 TDI quattro	130 kW	06/12→05/17	; Spannung [V] (C8): 12; Batterie-Kapazität [Ah] (C10): 75; Kälteprüfstrom EN [A] (C9): 730; Länge [mm]: 315; Breite [mm]: 175; Höhe [mm]: 175; Polanordnung (11): 0; Bodenleistenausführung: B13; Gewicht[kg] (C4): 20; Batterie (C12): EFB-Batterie (V3); Vorgaben des Fahrzeugherstellers beachten: 1	2800012005280	-
			; Spannung [V] (C8): 12; Batterie-Kapazität [Ah] (C10): 80; Kälteprüfstrom EN [A] (C9): 800; Länge [mm]: 315; Breite [mm]: 175; Höhe [mm]: 190; Polanordnung (11): 0; Bodenleistenausführung: B13; Gewicht[kg] (C4): 23; Batterie (C12): AGM-Batterie (V2); Vorgaben des Fahrzeugherstellers beachten: 1; Fahrzeugausstattung: für Fahrzeuge mit Start-Stopp-Funktion (VI)	2800012007280	-
			; Spannung [V] (C8): 12; Batterie-Kapazität [Ah] (C10): 92; Kälteprüfstrom EN [A] (C9): 850; Länge [mm]: 353; Breite [mm]: 175; Höhe [mm]: 190; Polanordnung (11): 0; Bodenleistenausführung: B13; Gewicht[kg] (C4): 25,8; Batterie (C12): AGM-Batterie (V2); Vorgaben des Fahrzeugherstellers beachten: 1; Fahrzeugausstattung: für Fahrzeuge mit Start-Stopp-Funktion (VI)	2800012008280	-
			; Spannung [V] (C8): 12; Batterie-Kapazität [Ah] (C10): 80; Kälteprüfstrom EN [A] (C9): 800; Länge [mm]: 315; Breite [mm]: 175; Höhe [mm]: 190; Polanordnung (11): 0; Bodenleistenausführung: B13; Gewicht[kg] (C4): 23; Batterie (C12): AGM-Batterie (V2); Vorgaben des Fahrzeugherstellers beachten: 1; Fahrzeugausstattung: für Fahrzeuge mit Start-Stopp-Funktion (VI)	2800012007280	-
2.0 TDI quattro	140 kW	11/13→05/17	; Spannung [V] (C8): 12; Batterie-Kapazität [Ah] (C10): 92; Kälteprüfstrom EN [A] (C9): 850; Länge [mm]: 353; Breite [mm]: 175; Höhe [mm]: 190; Polanordnung (11): 0; Bodenleistenausführung: B13; Gewicht[kg] (C4): 25,8; Batterie (C12): AGM-Batterie (V2); Vorgaben des Fahrzeugherstellers beachten: 1; Fahrzeugausstattung: für Fahrzeuge mit Start-Stopp-Funktion (VI)	2800012008280	-
			; Spannung [V] (C8): 12; Batterie-Kapazität [Ah] (C10): 92; Kälteprüfstrom EN [A] (C9): 850; Länge [mm]: 353; Breite [mm]: 175; Höhe [mm]: 190; Polanordnung (11): 0; Bodenleistenausführung: B13; Gewicht[kg] (C4): 25,8; Batterie (C12): AGM-Batterie (V2); Vorgaben des Fahrzeugherstellers beachten: 1; Fahrzeugausstattung: für Fahrzeuge mit Start-Stopp-Funktion (VI)	2800012008280	-



AUDI - Q5 (8RB) 11/08→12/17

Starterbatterie

2.0 TFSI hybrid quattro	155 kW	06/11→06/16	; Spannung [V] (C8): 12; Batterie-Kapazität [Ah] (C10): 70; Kälteprüfstrom EN [A] (C9): 650; Länge [mm]: 278; Breite [mm]: 175; Höhe [mm]: 190; Polanordnung (11): 0; Bodenleistenausführung: B13; Gewicht[kg] (C4): 20; Batterie (C12): EFB-Batterie (V3); Vorgaben des Fahrzeugherstellers beachten: 1	2800012001280	-
			; Spannung [V] (C8): 12; Batterie-Kapazität [Ah] (C10): 70; Kälteprüfstrom EN [A] (C9): 720; Länge [mm]: 278; Breite [mm]: 175; Höhe [mm]: 190; Polanordnung (11): 0; Bodenleistenausführung: B13; Gewicht[kg] (C4): 20,3; Batterie (C12): AGM-Batterie (V2); Vorgaben des Fahrzeugherstellers beachten: 1; Fahrzeugausstattung: für Fahrzeuge mit Start-Stopp-Funktion (V1)	2800012006280	-
			; Spannung [V] (C8): 12; Batterie-Kapazität [Ah] (C10): 80; Kälteprüfstrom EN [A] (C9): 800; Länge [mm]: 315; Breite [mm]: 175; Höhe [mm]: 190; Polanordnung (11): 0; Bodenleistenausführung: B13; Gewicht[kg] (C4): 23; Batterie (C12): AGM-Batterie (V2); Vorgaben des Fahrzeugherstellers beachten: 1; Fahrzeugausstattung: für Fahrzeuge mit Start-Stopp-Funktion (V1)	2800012007280	-
			; Spannung [V] (C8): 12; Batterie-Kapazität [Ah] (C10): 92; Kälteprüfstrom EN [A] (C9): 850; Länge [mm]: 353; Breite [mm]: 175; Höhe [mm]: 190; Polanordnung (11): 0; Bodenleistenausführung: B13; Gewicht[kg] (C4): 25,8; Batterie (C12): AGM-Batterie (V2); Vorgaben des Fahrzeugherstellers beachten: 1; Fahrzeugausstattung: für Fahrzeuge mit Start-Stopp-Funktion (V1)	2800012008280	-
2.0 TFSI quattro	132 kW	08/09→05/17	; Spannung [V] (C8): 12; Batterie-Kapazität [Ah] (C10): 70; Kälteprüfstrom EN [A] (C9): 650; Länge [mm]: 278; Breite [mm]: 175; Höhe [mm]: 190; Polanordnung (11): 0; Bodenleistenausführung: B13; Gewicht[kg] (C4): 20; Batterie (C12): EFB-Batterie (V3); Vorgaben des Fahrzeugherstellers beachten: 1	2800012001280	-
			; Spannung [V] (C8): 12; Batterie-Kapazität [Ah] (C10): 70; Kälteprüfstrom EN [A] (C9): 720; Länge [mm]: 278; Breite [mm]: 175; Höhe [mm]: 190; Polanordnung (11): 0; Bodenleistenausführung: B13; Gewicht[kg] (C4): 20,3; Batterie (C12): AGM-Batterie (V2); Vorgaben des Fahrzeugherstellers beachten: 1; Fahrzeugausstattung: für Fahrzeuge mit Start-Stopp-Funktion (V1)	2800012006280	-
			; Spannung [V] (C8): 12; Batterie-Kapazität [Ah] (C10): 92; Kälteprüfstrom EN [A] (C9): 850; Länge [mm]: 353; Breite [mm]: 175; Höhe [mm]: 190; Polanordnung (11): 0; Bodenleistenausführung: B13; Gewicht[kg] (C4): 25,8; Batterie (C12): AGM-Batterie (V2); Vorgaben des Fahrzeugherstellers beachten: 1; Fahrzeugausstattung: für Fahrzeuge mit Start-Stopp-Funktion (V1)	2800012008280	-
			; Spannung [V] (C8): 12; Batterie-Kapazität [Ah] (C10): 100; Kälteprüfstrom EN [A] (C9): 900; Länge [mm]: 353; Breite [mm]: 175; Höhe [mm]: 190; Polanordnung (11): 0; Bodenleistenausführung: B13; Gewicht[kg] (C4): 23,2	2800012026280	-



AUDI - Q5 (8RB) 11/08→12/17

Starterbatterie

2.0 TFSI quattro	155 kW	11/08→09/12	; Spannung [V] (C8): 12; Batterie-Kapazität [Ah] (C10): 70; Kälteprüfstrom EN [A] (C9): 650; Länge [mm]: 278; Breite [mm]: 175; Höhe [mm]: 190; Polanordnung (11): 0; Bodenleistenausführung: B13; Gewicht[kg] (C4): 20; Batterie (C12): EFB-Batterie (V3); Vorgaben des Fahrzeugherstellers beachten: 1	2800012001280	-
			; Spannung [V] (C8): 12; Batterie-Kapazität [Ah] (C10): 70; Kälteprüfstrom EN [A] (C9): 720; Länge [mm]: 278; Breite [mm]: 175; Höhe [mm]: 190; Polanordnung (11): 0; Bodenleistenausführung: B13; Gewicht[kg] (C4): 20,3; Batterie (C12): AGM-Batterie (V2); Vorgaben des Fahrzeugherstellers beachten: 1; Fahrzeugausstattung: für Fahrzeuge mit Start-Stopp-Funktion (V1)	2800012006280	-
			; Spannung [V] (C8): 12; Batterie-Kapazität [Ah] (C10): 92; Kälteprüfstrom EN [A] (C9): 850; Länge [mm]: 353; Breite [mm]: 175; Höhe [mm]: 190; Polanordnung (11): 0; Bodenleistenausführung: B13; Gewicht[kg] (C4): 25,8; Batterie (C12): AGM-Batterie (V2); Vorgaben des Fahrzeugherstellers beachten: 1; Fahrzeugausstattung: für Fahrzeuge mit Start-Stopp-Funktion (V1)	2800012008280	-
2.0 TFSI quattro	162 kW	05/13→05/17	; Spannung [V] (C8): 12; Batterie-Kapazität [Ah] (C10): 70; Kälteprüfstrom EN [A] (C9): 650; Länge [mm]: 278; Breite [mm]: 175; Höhe [mm]: 190; Polanordnung (11): 0; Bodenleistenausführung: B13; Gewicht[kg] (C4): 20; Batterie (C12): EFB-Batterie (V3); Vorgaben des Fahrzeugherstellers beachten: 1	2800012001280	-
2.0 TFSI quattro	165 kW	06/12→05/16	; Spannung [V] (C8): 12; Batterie-Kapazität [Ah] (C10): 70; Kälteprüfstrom EN [A] (C9): 720; Länge [mm]: 278; Breite [mm]: 175; Höhe [mm]: 190; Polanordnung (11): 0; Bodenleistenausführung: B13; Gewicht[kg] (C4): 20,3; Batterie (C12): AGM-Batterie (V2); Vorgaben des Fahrzeugherstellers beachten: 1; Fahrzeugausstattung: für Fahrzeuge mit Start-Stopp-Funktion (V1)	2800012006280	-
			; Spannung [V] (C8): 12; Batterie-Kapazität [Ah] (C10): 80; Kälteprüfstrom EN [A] (C9): 800; Länge [mm]: 315; Breite [mm]: 175; Höhe [mm]: 190; Polanordnung (11): 0; Bodenleistenausführung: B13; Gewicht[kg] (C4): 23; Batterie (C12): AGM-Batterie (V2); Vorgaben des Fahrzeugherstellers beachten: 1; Fahrzeugausstattung: für Fahrzeuge mit Start-Stopp-Funktion (V1)	2800012007280	-
2.0 TFSI quattro	169 kW	08/15→05/17	; Spannung [V] (C8): 12; Batterie-Kapazität [Ah] (C10): 70; Kälteprüfstrom EN [A] (C9): 720; Länge [mm]: 278; Breite [mm]: 175; Höhe [mm]: 190; Polanordnung (11): 0; Bodenleistenausführung: B13; Gewicht[kg] (C4): 20,3; Batterie (C12): AGM-Batterie (V2); Vorgaben des Fahrzeugherstellers beachten: 1; Fahrzeugausstattung: für Fahrzeuge mit Start-Stopp-Funktion (V1)	2800012006280	-
			; Spannung [V] (C8): 12; Batterie-Kapazität [Ah] (C10): 80; Kälteprüfstrom EN [A] (C9): 800; Länge [mm]: 315; Breite [mm]: 175; Höhe [mm]: 190; Polanordnung (11): 0; Bodenleistenausführung: B13; Gewicht[kg] (C4): 23; Batterie (C12): AGM-Batterie (V2); Vorgaben des Fahrzeugherstellers beachten: 1; Fahrzeugausstattung: für Fahrzeuge mit Start-Stopp-Funktion (V1)	2800012007280	-



AUDI - Q5 (8RB) 11/08→12/17

Starterbatterie

3.0 TDI quattro	155 kW	11/08→09/12	; Spannung [V] (C8): 12; Batterie-Kapazität [Ah] (C10): 95; Kälteprüfstrom EN [A] (C9): 800; Länge [mm]: 353; Breite [mm]: 175; Höhe [mm]: 190; Polanordnung (11): 0; Bodenleistenausführung: B13; Gewicht[kg] (C4): 25,1; Batterie (C12): EFB-Batterie (V3); Vorgaben des Fahrzeugherstellers beachten: 1	2800012003280	-
3.0 TDI quattro	176 kW	11/08→05/17	; Spannung [V] (C8): 12; Batterie-Kapazität [Ah] (C10): 92; Kälteprüfstrom EN [A] (C9): 850; Länge [mm]: 353; Breite [mm]: 175; Höhe [mm]: 190; Polanordnung (11): 0; Bodenleistenausführung: B13; Gewicht[kg] (C4): 25,8; Batterie (C12): AGM-Batterie (V2); Vorgaben des Fahrzeugherstellers beachten: 1; Fahrzeugausstattung: für Fahrzeuge mit Start-Stopp-Funktion (V1)	2800012008280	-
			Spannung [V] (C8): 12; Batterie-Kapazität [Ah] (C10): 110; Kälteprüfstrom EN [A] (C9): 950; Länge [mm]: 395; Breite [mm]: 175; Höhe [mm]: 190; Polanordnung (11): 0; Bodenleistenausführung: B13; Gewicht[kg] (C4): 25,6	2800012027280	-
3.0 TDI quattro	180 kW	06/12→05/17	;	2800012008280	-
3.0 TDI quattro	184 kW	06/12→05/17			
3.0 TDI quattro	190 kW	11/13→05/17	; Spannung [V] (C8): 12; Batterie-Kapazität [Ah] (C10): 60; Kälteprüfstrom EN [A] (C9): 560; Länge [mm]: 242; Breite [mm]: 175; Höhe [mm]: 190; Polanordnung (11): 0; Bodenleistenausführung: B13; Gewicht[kg] (C4): 17; Batterie (C12): EFB-Batterie (V3); Vorgaben des Fahrzeugherstellers beachten: 1	2800012000280	-
			; Spannung [V] (C8): 12; Batterie-Kapazität [Ah] (C10): 70; Kälteprüfstrom EN [A] (C9): 650; Länge [mm]: 278; Breite [mm]: 175; Höhe [mm]: 190; Polanordnung (11): 0; Bodenleistenausführung: B13; Gewicht[kg] (C4): 20; Batterie (C12): EFB-Batterie (V3); Vorgaben des Fahrzeugherstellers beachten: 1	2800012001280	-
			; Spannung [V] (C8): 12; Batterie-Kapazität [Ah] (C10): 95; Kälteprüfstrom EN [A] (C9): 800; Länge [mm]: 353; Breite [mm]: 175; Höhe [mm]: 190; Polanordnung (11): 0; Bodenleistenausführung: B13; Gewicht[kg] (C4): 25,1; Batterie (C12): EFB-Batterie (V3); Vorgaben des Fahrzeugherstellers beachten: 1	2800012003280	-
			; Spannung [V] (C8): 12; Batterie-Kapazität [Ah] (C10): 92; Kälteprüfstrom EN [A] (C9): 850; Länge [mm]: 353; Breite [mm]: 175; Höhe [mm]: 190; Polanordnung (11): 0; Bodenleistenausführung: B13; Gewicht[kg] (C4): 25,8; Batterie (C12): AGM-Batterie (V2); Vorgaben des Fahrzeugherstellers beachten: 1; Fahrzeugausstattung: für Fahrzeuge mit Start-Stopp-Funktion (V1)	2800012008280	-



AUDI - Q5 (8RB) 11/08→12/17

Starterbatterie

3.0 TFSI quattro	200 kW	06/12→05/17	; Spannung [V] (C8): 12; Batterie-Kapazität [Ah] (C10): 75; Kälteprüfstrom EN [A] (C9): 730; Länge [mm]: 315; Breite [mm]: 175; Höhe [mm]: 175; Polanordnung (11): 0; Bodenleistenausführung: B13; Gewicht[kg] (C4): 20; Batterie (C12): EFB-Batterie (V3); Vorgaben des Fahrzeugherstellers beachten: 1	2800012005280	-
			; Spannung [V] (C8): 12; Batterie-Kapazität [Ah] (C10): 80; Kälteprüfstrom EN [A] (C9): 800; Länge [mm]: 315; Breite [mm]: 175; Höhe [mm]: 190; Polanordnung (11): 0; Bodenleistenausführung: B13; Gewicht[kg] (C4): 23; Batterie (C12): AGM-Batterie (V2); Vorgaben des Fahrzeugherstellers beachten: 1; Fahrzeugausstattung: für Fahrzeuge mit Start-Stopp-Funktion (V1)	2800012007280	-
			; Spannung [V] (C8): 12; Batterie-Kapazität [Ah] (C10): 92; Kälteprüfstrom EN [A] (C9): 850; Länge [mm]: 353; Breite [mm]: 175; Höhe [mm]: 190; Polanordnung (11): 0; Bodenleistenausführung: B13; Gewicht[kg] (C4): 25,8; Batterie (C12): AGM-Batterie (V2); Vorgaben des Fahrzeugherstellers beachten: 1; Fahrzeugausstattung: für Fahrzeuge mit Start-Stopp-Funktion (V1)	2800012008280	-
3.2 FSI quattro	199 kW	11/08→12/12	; Spannung [V] (C8): 12; Batterie-Kapazität [Ah] (C10): 70; Kälteprüfstrom EN [A] (C9): 650; Länge [mm]: 278; Breite [mm]: 175; Höhe [mm]: 190; Polanordnung (11): 0; Bodenleistenausführung: B13; Gewicht[kg] (C4): 20; Batterie (C12): EFB-Batterie (V3); Vorgaben des Fahrzeugherstellers beachten: 1	2800012001280	-
			; Spannung [V] (C8): 12; Batterie-Kapazität [Ah] (C10): 75; Kälteprüfstrom EN [A] (C9): 730; Länge [mm]: 315; Breite [mm]: 175; Höhe [mm]: 175; Polanordnung (11): 0; Bodenleistenausführung: B13; Gewicht[kg] (C4): 20; Batterie (C12): EFB-Batterie (V3); Vorgaben des Fahrzeugherstellers beachten: 1	2800012005280	-
			; Spannung [V] (C8): 12; Batterie-Kapazität [Ah] (C10): 70; Kälteprüfstrom EN [A] (C9): 720; Länge [mm]: 278; Breite [mm]: 175; Höhe [mm]: 190; Polanordnung (11): 0; Bodenleistenausführung: B13; Gewicht[kg] (C4): 20,3; Batterie (C12): AGM-Batterie (V2); Vorgaben des Fahrzeugherstellers beachten: 1; Fahrzeugausstattung: für Fahrzeuge mit Start-Stopp-Funktion (V1)	2800012006280	-
			; Spannung [V] (C8): 12; Batterie-Kapazität [Ah] (C10): 80; Kälteprüfstrom EN [A] (C9): 800; Länge [mm]: 315; Breite [mm]: 175; Höhe [mm]: 190; Polanordnung (11): 0; Bodenleistenausführung: B13; Gewicht[kg] (C4): 23; Batterie (C12): AGM-Batterie (V2); Vorgaben des Fahrzeugherstellers beachten: 1; Fahrzeugausstattung: für Fahrzeuge mit Start-Stopp-Funktion (V1)	2800012007280	-
			Spannung [V] (C8): 12; Batterie-Kapazität [Ah] (C10): 110; Kälteprüfstrom EN [A] (C9): 950; Länge [mm]: 395; Breite [mm]: 175; Höhe [mm]: 190; Polanordnung (11): 0; Bodenleistenausführung: B13; Gewicht[kg] (C4): 25,6	2800012027280	-
SQ5 TDI quattro	230 kW	12/12→11/15	;	2800012008280	-
SQ5 TDI quattro	240 kW	04/15→05/17			
SQ5 TDI quattro	250 kW	11/15→05/17			
SQ5 TFSI quattro	260 kW	05/13→05/17			



AUDI - Q5 (FYB) 05/16 →

Starterbatterie

2.0 TDI	100 kW	01/17 →	:	2800012008280	-
2.0 TDI	110 kW	01/17 →			
2.0 TDI quattro	120 kW	06/16 → 08/18			
2.0 TDI quattro	140 kW	06/16 → 08/18			
2.0 TFSI quattro	183 kW	01/17 →			
2.0 TFSI quattro	185 kW	06/16 →			
3.0 TDI quattro	210 kW	07/17 →			
SQ5 TFSI quattro	260 kW	11/16 →			

AUDI - Q7 (4LB) 03/06 → 01/16

Starterbatterie

3.0 TDI quattro	150 kW	05/10 → 08/15	:	2800012008280	-
3.0 TDI quattro	155 kW	03/06 → 05/10	; Spannung [V] (C8): 12; Batterie-Kapazität [Ah] (C10): 95;	2800012003280	-
3.0 TDI quattro	165 kW	06/09 → 05/12	Kälteprüfstrom EN [A] (C9): 800; Länge [mm]: 353;		
3.0 TDI quattro	171 kW	03/06 → 05/08	Breite [mm]: 175; Höhe [mm]: 190; Polanordnung (11): 0;		
3.0 TDI quattro	176 kW	11/07 → 08/15	Bodenleistenausführung: B13; Gewicht[kg] (C4): 25,1;		
			Batterie (C12): EFB-Batterie (V3);		
			Vorgaben des Fahrzeugherstellers beachten: 1		
			; Spannung [V] (C8): 12; Batterie-Kapazität [Ah] (C10): 92;	2800012008280	-
			Kälteprüfstrom EN [A] (C9): 850; Länge [mm]: 353;		
			Breite [mm]: 175; Höhe [mm]: 190; Polanordnung (11): 0;		
			Bodenleistenausführung: B13; Gewicht[kg] (C4): 25,8;		
			Batterie (C12): AGM-Batterie (V2);		
			Vorgaben des Fahrzeugherstellers beachten: 1;		
			Fahrzeugausstattung: für Fahrzeuge mit Start-Stopp-Funktion (V1)		
			Spannung [V] (C8): 12; Batterie-Kapazität [Ah] (C10): 110;	2800012027280	-
			Kälteprüfstrom EN [A] (C9): 950; Länge [mm]: 395;		
			Breite [mm]: 175; Höhe [mm]: 190; Polanordnung (11): 0;		
			Bodenleistenausführung: B13; Gewicht[kg] (C4): 25,6		
3.0 TDI quattro	180 kW	05/11 → 08/15	:	2800012008280	-
3.0 TFSI quattro	200 kW	05/10 → 08/15			
3.0 TFSI quattro	206 kW	05/11 → 08/15			
3.0 TFSI quattro	245 kW	05/10 → 08/15			
3.6 FSI quattro	206 kW	08/06 → 05/10	; Spannung [V] (C8): 12; Batterie-Kapazität [Ah] (C10): 95;	2800012003280	-
			Kälteprüfstrom EN [A] (C9): 800; Länge [mm]: 353;		
			Breite [mm]: 175; Höhe [mm]: 190; Polanordnung (11): 0;		
			Bodenleistenausführung: B13; Gewicht[kg] (C4): 25,1;		
			Batterie (C12): EFB-Batterie (V3);		
			Vorgaben des Fahrzeugherstellers beachten: 1		
			; Spannung [V] (C8): 12; Batterie-Kapazität [Ah] (C10): 92;	2800012008280	-
			Kälteprüfstrom EN [A] (C9): 850; Länge [mm]: 353;		
			Breite [mm]: 175; Höhe [mm]: 190; Polanordnung (11): 0;		
			Bodenleistenausführung: B13; Gewicht[kg] (C4): 25,8;		
			Batterie (C12): AGM-Batterie (V2);		
			Vorgaben des Fahrzeugherstellers beachten: 1;		
			Fahrzeugausstattung: für Fahrzeuge mit Start-Stopp-Funktion (V1)		
			Spannung [V] (C8): 12; Batterie-Kapazität [Ah] (C10): 85;	2800012024280	-
			Kälteprüfstrom EN [A] (C9): 760; Länge [mm]: 315;		
			Breite [mm]: 175; Höhe [mm]: 175; Polanordnung (11): 0;		
			Bodenleistenausführung: B13; Gewicht[kg] (C4): 18,8		



AUDI - Q7 (4LB) 03/06→01/16

Starterbatterie

4.2 FSI quattro	257 kW	03/06→05/10	; Spannung [V] (C8): 12; Batterie-Kapazität [Ah] (C10): 95;	2800012003280	-
4.2 TDI quattro	240 kW	03/07→06/09	Kälteprüfstrom EN [A] (C9): 800; Länge [mm]: 353;		
4.2 TDI quattro	250 kW	05/09→08/15	Breite [mm]: 175; Höhe [mm]: 190; Polanordnung (11): 0;		
6.0 TDI quattro	368 kW	09/08→05/14	Bodenleistenausführung: B13; Gewicht[kg] (C4): 25,1;		
			Batterie (C12): EFB-Batterie (V3);		
			Vorgaben des Fahrzeugherstellers beachten: 1		
			; Spannung [V] (C8): 12; Batterie-Kapazität [Ah] (C10): 92;	2800012008280	-
			Kälteprüfstrom EN [A] (C9): 850; Länge [mm]: 353;		
			Breite [mm]: 175; Höhe [mm]: 190; Polanordnung (11): 0;		
			Bodenleistenausführung: B13; Gewicht[kg] (C4): 25,8;		
			Batterie (C12): AGM-Batterie (V2);		
			Vorgaben des Fahrzeugherstellers beachten: 1;		
			Fahrzeugausstattung: für Fahrzeuge mit Start-Stopp-Funktion (V1)		
			Spannung [V] (C8): 12; Batterie-Kapazität [Ah] (C10): 110;	2800012027280	-
			Kälteprüfstrom EN [A] (C9): 950; Länge [mm]: 395;		
			Breite [mm]: 175; Höhe [mm]: 190; Polanordnung (11): 0;		
			Bodenleistenausführung: B13; Gewicht[kg] (C4): 25,6		

AUDI - Q7 (4MB, 4MG) 01/15→

Starterbatterie

2.0 TFSI quattro	185 kW	08/15→	;	2800012008280	-
3.0 TDI quattro	160 kW	05/15→			
3.0 TDI quattro	183 kW	06/15→			
3.0 TDI quattro	200 kW	01/15→			
3.0 TFSI quattro	245 kW	01/15→			

AUDI - Q8 (4MN) 02/18→

Starterbatterie

3.0 TDI quattro	183 kW	02/18→	;	2800012008280	-
45 TDI Mild Hybrid quattro	170 kW	07/18→			
50 TDI Mild Hybrid quattro	210 kW	07/18→			
55 TFSI Mild Hybrid quattro	250 kW	02/18→			
SQ8 TDI Mild Hybrid quattro	320 kW	05/18→			

AUDI - QUATTRO (85) 07/80→07/91

Starterbatterie

2.1 20V Turbo	225 kW	05/84→07/87		2800012022280	-
2.1 Turbo	147 kW	07/80→07/87			
2.2 20V Turbo	162 kW	08/89→07/91			
2.2 quattro	89 kW	12/84→07/87			
2.2 quattro	100 kW	12/84→07/87			
2.2 Turbo	147 kW	08/87→07/89			



AUDI - R8 (4S3, 4SP) 07/15→

Starterbatterie

5.2 FSI quattro	397 kW	07/15→	; Spannung [V] (C8): 12; Batterie-Kapazität [Ah] (C10): 80; Kälteprüfstrom EN [A] (C9): 800; Länge [mm]: 315; Breite [mm]: 175; Höhe [mm]: 190; Polanordnung (I1): O; Bodenleistenausführung: B13; Gewicht[kg] (C4): 23; Batterie (C12): AGM-Batterie (V2); Vorgaben des Fahrzeugherstellers beachten: 1; Fahrzeugausstattung: für Fahrzeuge mit Start-Stopp-Funktion (V1)	2800012007280	-
5.2 FSI quattro	449 kW	07/15→			
5.2 FSI RWS	397 kW	09/17→			
			; Spannung [V] (C8): 12; Batterie-Kapazität [Ah] (C10): 92; Kälteprüfstrom EN [A] (C9): 850; Länge [mm]: 353; Breite [mm]: 175; Höhe [mm]: 190; Polanordnung (I1): O; Bodenleistenausführung: B13; Gewicht[kg] (C4): 25,8; Batterie (C12): AGM-Batterie (V2); Vorgaben des Fahrzeugherstellers beachten: 1; Fahrzeugausstattung: für Fahrzeuge mit Start-Stopp-Funktion (V1)	2800012008280	-

AUDI - R8 (422, 423) 04/07→07/15

Starterbatterie

4.2 FSI quattro	309 kW	04/07→09/10	; Spannung [V] (C8): 12; Batterie-Kapazität [Ah] (C10): 95; Kälteprüfstrom EN [A] (C9): 800; Länge [mm]: 353; Breite [mm]: 175; Höhe [mm]: 190; Polanordnung (I1): O; Bodenleistenausführung: B13; Gewicht[kg] (C4): 25,1; Batterie (C12): EFB-Batterie (V3); Vorgaben des Fahrzeugherstellers beachten: 1	2800012003280	-
4.2 FSI quattro	316 kW	07/10→07/15			
5.2 FSI quattro	386 kW	04/09→07/15			
5.2 FSI quattro	404 kW	05/12→07/15			
			; Spannung [V] (C8): 12; Batterie-Kapazität [Ah] (C10): 92; Kälteprüfstrom EN [A] (C9): 850; Länge [mm]: 353; Breite [mm]: 175; Höhe [mm]: 190; Polanordnung (I1): O; Bodenleistenausführung: B13; Gewicht[kg] (C4): 25,8; Batterie (C12): AGM-Batterie (V2); Vorgaben des Fahrzeugherstellers beachten: 1; Fahrzeugausstattung: für Fahrzeuge mit Start-Stopp-Funktion (V1)	2800012008280	-
			Spannung [V] (C8): 12; Batterie-Kapazität [Ah] (C10): 110; Kälteprüfstrom EN [A] (C9): 950; Länge [mm]: 395; Breite [mm]: 175; Höhe [mm]: 190; Polanordnung (I1): O; Bodenleistenausführung: B13; Gewicht[kg] (C4): 25,6	2800012027280	-
5.2 FSI quattro	412 kW	11/10→07/15	; Spannung [V] (C8): 12; Batterie-Kapazität [Ah] (C10): 92; Kälteprüfstrom EN [A] (C9): 850; Länge [mm]: 353; Breite [mm]: 175; Höhe [mm]: 190; Polanordnung (I1): O; Bodenleistenausführung: B13; Gewicht[kg] (C4): 25,8; Batterie (C12): AGM-Batterie (V2); Vorgaben des Fahrzeugherstellers beachten: 1; Fahrzeugausstattung: für Fahrzeuge mit Start-Stopp-Funktion (V1)	2800012008280	-
5.2 FSI quattro	419 kW	07/14→07/15			
			Spannung [V] (C8): 12; Batterie-Kapazität [Ah] (C10): 110; Kälteprüfstrom EN [A] (C9): 950; Länge [mm]: 395; Breite [mm]: 175; Höhe [mm]: 190; Polanordnung (I1): O; Bodenleistenausführung: B13; Gewicht[kg] (C4): 25,6	2800012027280	-



AUDI - R8 Spyder (4S9, 4SR) 05/16→

Starterbatterie

5.2 FSI quattro	397 kW	05/16→	; Spannung [V] (C8): 12; Batterie-Kapazität [Ah] (C10): 80; Kälteprüfstrom EN [A] (C9): 800; Länge [mm]: 315; Breite [mm]: 175; Höhe [mm]: 190; Polanordnung (11): 0; Bodenleistenausführung: B13; Gewicht[kg] (C4): 23; Batterie (C12): AGM-Batterie (V2); Vorgaben des Fahrzeugherstellers beachten: 1; Fahrzeugausstattung: für Fahrzeuge mit Start-Stopp-Funktion (V1)	2800012007280	-
5.2 FSI quattro	449 kW	05/17→			
5.2 FSI RWS	397 kW	09/17→			
			; Spannung [V] (C8): 12; Batterie-Kapazität [Ah] (C10): 92; Kälteprüfstrom EN [A] (C9): 850; Länge [mm]: 353; Breite [mm]: 175; Höhe [mm]: 190; Polanordnung (11): 0; Bodenleistenausführung: B13; Gewicht[kg] (C4): 25,8; Batterie (C12): AGM-Batterie (V2); Vorgaben des Fahrzeugherstellers beachten: 1; Fahrzeugausstattung: für Fahrzeuge mit Start-Stopp-Funktion (V1)	2800012008280	-

AUDI - R8 Spyder (427, 429) 02/10→07/15

Starterbatterie

4.2 FSI quattro	316 kW	09/10→07/15	; Spannung [V] (C8): 12; Batterie-Kapazität [Ah] (C10): 95; Kälteprüfstrom EN [A] (C9): 800; Länge [mm]: 353; Breite [mm]: 175; Höhe [mm]: 190; Polanordnung (11): 0; Bodenleistenausführung: B13; Gewicht[kg] (C4): 25,1; Batterie (C12): EFB-Batterie (V3); Vorgaben des Fahrzeugherstellers beachten: 1	2800012003280	-
5.2 FSI quattro	386 kW	02/10→07/15			
5.2 FSI quattro	412 kW	11/11→07/15			
			; Spannung [V] (C8): 12; Batterie-Kapazität [Ah] (C10): 92; Kälteprüfstrom EN [A] (C9): 850; Länge [mm]: 353; Breite [mm]: 175; Höhe [mm]: 190; Polanordnung (11): 0; Bodenleistenausführung: B13; Gewicht[kg] (C4): 25,8; Batterie (C12): AGM-Batterie (V2); Vorgaben des Fahrzeugherstellers beachten: 1; Fahrzeugausstattung: für Fahrzeuge mit Start-Stopp-Funktion (V1)	2800012008280	-
			Spannung [V] (C8): 12; Batterie-Kapazität [Ah] (C10): 110; Kälteprüfstrom EN [A] (C9): 950; Länge [mm]: 395; Breite [mm]: 175; Höhe [mm]: 190; Polanordnung (11): 0; Bodenleistenausführung: B13; Gewicht[kg] (C4): 25,6	2800012027280	-

AUDI - SUPER 90 09/66→11/71

Starterbatterie

1.8	66 kW	09/66→08/71		2800012022280	-
-----	-------	-------------	--	----------------------	---

AUDI - TT (8J3) 07/06→01/15

Starterbatterie

1.8 TFSI	118 kW	06/08→06/14	; Spannung [V] (C8): 12; Batterie-Kapazität [Ah] (C10): 65; Kälteprüfstrom EN [A] (C9): 650; Länge [mm]: 278; Breite [mm]: 175; Höhe [mm]: 175; Polanordnung (11): 0; Bodenleistenausführung: B13; Gewicht[kg] (C4): 17,9; Batterie (C12): EFB-Batterie (V3); Vorgaben des Fahrzeugherstellers beachten: 1	2800012004280	-
2.0 TDI quattro	125 kW	06/08→06/14			
			; Spannung [V] (C8): 12; Batterie-Kapazität [Ah] (C10): 75; Kälteprüfstrom EN [A] (C9): 730; Länge [mm]: 315; Breite [mm]: 175; Höhe [mm]: 175; Polanordnung (11): 0; Bodenleistenausführung: B13; Gewicht[kg] (C4): 20; Batterie (C12): EFB-Batterie (V3); Vorgaben des Fahrzeugherstellers beachten: 1	2800012005280	-
			Spannung [V] (C8): 12; Batterie-Kapazität [Ah] (C10): 85; Kälteprüfstrom EN [A] (C9): 760; Länge [mm]: 315; Breite [mm]: 175; Höhe [mm]: 175; Polanordnung (11): 0; Bodenleistenausführung: B13; Gewicht[kg] (C4): 18,8	2800012024280	-



AUDI - TT (8J3) 07/06 → 01/15

Starterbatterie

2.0 TFSI	147 kW	08/06 → 06/10	; Spannung [V] (C8): 12; Batterie-Kapazität [Ah] (C10): 70; Kälteprüfstrom EN [A] (C9): 650; Länge [mm]: 278; Breite [mm]: 175; Höhe [mm]: 190; Polanordnung (11): 0; Bodenleistenausführung: B13; Gewicht[kg] (C4): 20; Batterie (C12): EFB-Batterie (V3); Vorgaben des Fahrzeugherstellers beachten: 1	2800012001280	-
			; Spannung [V] (C8): 12; Batterie-Kapazität [Ah] (C10): 70; Kälteprüfstrom EN [A] (C9): 720; Länge [mm]: 278; Breite [mm]: 175; Höhe [mm]: 190; Polanordnung (11): 0; Bodenleistenausführung: B13; Gewicht[kg] (C4): 20,3; Batterie (C12): AGM-Batterie (V2); Vorgaben des Fahrzeugherstellers beachten: 1; Fahrzeugausstattung: für Fahrzeuge mit Start-Stopp-Funktion (V1)	2800012006280	-
			Spannung [V] (C8): 12; Batterie-Kapazität [Ah] (C10): 85; Kälteprüfstrom EN [A] (C9): 760; Länge [mm]: 315; Breite [mm]: 175; Höhe [mm]: 175; Polanordnung (11): 0; Bodenleistenausführung: B13; Gewicht[kg] (C4): 18,8	2800012024280	-
2.0 TFSI	155 kW	05/10 → 06/14	; Spannung [V] (C8): 12; Batterie-Kapazität [Ah] (C10): 65; Kälteprüfstrom EN [A] (C9): 650; Länge [mm]: 278; Breite [mm]: 175; Höhe [mm]: 175; Polanordnung (11): 0; Bodenleistenausführung: B13; Gewicht[kg] (C4): 17,9; Batterie (C12): EFB-Batterie (V3); Vorgaben des Fahrzeugherstellers beachten: 1	2800012004280	-
			; Spannung [V] (C8): 12; Batterie-Kapazität [Ah] (C10): 75; Kälteprüfstrom EN [A] (C9): 730; Länge [mm]: 315; Breite [mm]: 175; Höhe [mm]: 175; Polanordnung (11): 0; Bodenleistenausführung: B13; Gewicht[kg] (C4): 20; Batterie (C12): EFB-Batterie (V3); Vorgaben des Fahrzeugherstellers beachten: 1	2800012005280	-
			; Spannung [V] (C8): 12; Batterie-Kapazität [Ah] (C10): 80; Kälteprüfstrom EN [A] (C9): 800; Länge [mm]: 315; Breite [mm]: 175; Höhe [mm]: 190; Polanordnung (11): 0; Bodenleistenausführung: B13; Gewicht[kg] (C4): 23; Batterie (C12): AGM-Batterie (V2); Vorgaben des Fahrzeugherstellers beachten: 1; Fahrzeugausstattung: für Fahrzeuge mit Start-Stopp-Funktion (V1)	2800012007280	-
2.0 TFSI quattro	147 kW	06/08 → 06/10	Spannung [V] (C8): 12; Batterie-Kapazität [Ah] (C10): 85; Kälteprüfstrom EN [A] (C9): 760; Länge [mm]: 315; Breite [mm]: 175; Höhe [mm]: 175; Polanordnung (11): 0; Bodenleistenausführung: B13; Gewicht[kg] (C4): 18,8	2800012024280	-
			; Spannung [V] (C8): 12; Batterie-Kapazität [Ah] (C10): 65; Kälteprüfstrom EN [A] (C9): 650; Länge [mm]: 278; Breite [mm]: 175; Höhe [mm]: 175; Polanordnung (11): 0; Bodenleistenausführung: B13; Gewicht[kg] (C4): 17,9; Batterie (C12): EFB-Batterie (V3); Vorgaben des Fahrzeugherstellers beachten: 1	2800012004280	-
			; Spannung [V] (C8): 12; Batterie-Kapazität [Ah] (C10): 75; Kälteprüfstrom EN [A] (C9): 730; Länge [mm]: 315; Breite [mm]: 175; Höhe [mm]: 175; Polanordnung (11): 0; Bodenleistenausführung: B13; Gewicht[kg] (C4): 20; Batterie (C12): EFB-Batterie (V3); Vorgaben des Fahrzeugherstellers beachten: 1	2800012005280	-
2.0 TFSI quattro	147 kW	06/08 → 06/10	Spannung [V] (C8): 12; Batterie-Kapazität [Ah] (C10): 85; Kälteprüfstrom EN [A] (C9): 760; Länge [mm]: 315; Breite [mm]: 175; Höhe [mm]: 175; Polanordnung (11): 0; Bodenleistenausführung: B13; Gewicht[kg] (C4): 18,8	2800012024280	-
			; Spannung [V] (C8): 12; Batterie-Kapazität [Ah] (C10): 65; Kälteprüfstrom EN [A] (C9): 650; Länge [mm]: 278; Breite [mm]: 175; Höhe [mm]: 175; Polanordnung (11): 0; Bodenleistenausführung: B13; Gewicht[kg] (C4): 17,9; Batterie (C12): EFB-Batterie (V3); Vorgaben des Fahrzeugherstellers beachten: 1	2800012004280	-



AUDI - TT (8J3) 07/06 → 01/15

Starterbatterie

2.0 TFSI quattro	155 kW	05/10 → 06/14	; Spannung [V] (C8): 12; Batterie-Kapazität [Ah] (C10): 65; Kälteprüfstrom EN [A] (C9): 650; Länge [mm]: 278; Breite [mm]: 175; Höhe [mm]: 175; Polanordnung (11): 0; Bodenleistenausführung: B13; Gewicht[kg] (C4): 17,9; Batterie (C12): EFB-Batterie (V3); Vorgaben des Fahrzeugherstellers beachten: 1	2800012004280	-
			; Spannung [V] (C8): 12; Batterie-Kapazität [Ah] (C10): 75; Kälteprüfstrom EN [A] (C9): 730; Länge [mm]: 315; Breite [mm]: 175; Höhe [mm]: 175; Polanordnung (11): 0; Bodenleistenausführung: B13; Gewicht[kg] (C4): 20; Batterie (C12): EFB-Batterie (V3); Vorgaben des Fahrzeugherstellers beachten: 1	2800012005280	-
			; Spannung [V] (C8): 12; Batterie-Kapazität [Ah] (C10): 80; Kälteprüfstrom EN [A] (C9): 800; Länge [mm]: 315; Breite [mm]: 175; Höhe [mm]: 190; Polanordnung (11): 0; Bodenleistenausführung: B13; Gewicht[kg] (C4): 23; Batterie (C12): AGM-Batterie (V2); Vorgaben des Fahrzeugherstellers beachten: 1; Fahrzeugausstattung: für Fahrzeuge mit Start-Stopp-Funktion (V1)	2800012007280	-
			Spannung [V] (C8): 12; Batterie-Kapazität [Ah] (C10): 85; Kälteprüfstrom EN [A] (C9): 760; Länge [mm]: 315; Breite [mm]: 175; Höhe [mm]: 175; Polanordnung (11): 0; Bodenleistenausführung: B13; Gewicht[kg] (C4): 18,8	2800012024280	-
2.0 TTS quattro	195 kW	05/08 → 06/14	; Spannung [V] (C8): 12; Batterie-Kapazität [Ah] (C10): 65; Kälteprüfstrom EN [A] (C9): 650; Länge [mm]: 278; Breite [mm]: 175; Höhe [mm]: 175; Polanordnung (11): 0; Bodenleistenausführung: B13; Gewicht[kg] (C4): 17,9; Batterie (C12): EFB-Batterie (V3); Vorgaben des Fahrzeugherstellers beachten: 1	2800012004280	-
			; Spannung [V] (C8): 12; Batterie-Kapazität [Ah] (C10): 75; Kälteprüfstrom EN [A] (C9): 730; Länge [mm]: 315; Breite [mm]: 175; Höhe [mm]: 175; Polanordnung (11): 0; Bodenleistenausführung: B13; Gewicht[kg] (C4): 20; Batterie (C12): EFB-Batterie (V3); Vorgaben des Fahrzeugherstellers beachten: 1	2800012005280	-
			Spannung [V] (C8): 12; Batterie-Kapazität [Ah] (C10): 85; Kälteprüfstrom EN [A] (C9): 760; Länge [mm]: 315; Breite [mm]: 175; Höhe [mm]: 175; Polanordnung (11): 0; Bodenleistenausführung: B13; Gewicht[kg] (C4): 18,8	2800012024280	-
			; Spannung [V] (C8): 12; Batterie-Kapazität [Ah] (C10): 70; Kälteprüfstrom EN [A] (C9): 650; Länge [mm]: 278; Breite [mm]: 175; Höhe [mm]: 190; Polanordnung (11): 0; Bodenleistenausführung: B13; Gewicht[kg] (C4): 20; Batterie (C12): EFB-Batterie (V3); Vorgaben des Fahrzeugherstellers beachten: 1	2800012001280	-
2.0 TTS quattro	200 kW	05/08 → 06/14	; Spannung [V] (C8): 12; Batterie-Kapazität [Ah] (C10): 70; Kälteprüfstrom EN [A] (C9): 720; Länge [mm]: 278; Breite [mm]: 175; Höhe [mm]: 190; Polanordnung (11): 0; Bodenleistenausführung: B13; Gewicht[kg] (C4): 20,3; Batterie (C12): AGM-Batterie (V2); Vorgaben des Fahrzeugherstellers beachten: 1; Fahrzeugausstattung: für Fahrzeuge mit Start-Stopp-Funktion (V1)	2800012006280	-
			Spannung [V] (C8): 12; Batterie-Kapazität [Ah] (C10): 85; Kälteprüfstrom EN [A] (C9): 760; Länge [mm]: 315; Breite [mm]: 175; Höhe [mm]: 175; Polanordnung (11): 0; Bodenleistenausführung: B13; Gewicht[kg] (C4): 18,8	2800012024280	-



AUDI - TT (8J3) 07/06 → 01/15

Starterbatterie

2.5 RS quattro	250 kW	07/09 → 06/14	; Spannung [V] (C8): 12; Batterie-Kapazität [Ah] (C10): 65; Kälteprüfstrom EN [A] (C9): 650; Länge [mm]: 278; Breite [mm]: 175; Höhe [mm]: 175; Polanordnung (11): 0; Bodenleistenausführung: B13; Gewicht[kg] (C4): 17,9; Batterie (C12): EFB-Batterie (V3); Vorgaben des Fahrzeugherstellers beachten: 1	2800012004280	-
			; Spannung [V] (C8): 12; Batterie-Kapazität [Ah] (C10): 75; Kälteprüfstrom EN [A] (C9): 730; Länge [mm]: 315; Breite [mm]: 175; Höhe [mm]: 175; Polanordnung (11): 0; Bodenleistenausführung: B13; Gewicht[kg] (C4): 20; Batterie (C12): EFB-Batterie (V3); Vorgaben des Fahrzeugherstellers beachten: 1	2800012005280	-
			Spannung [V] (C8): 12; Batterie-Kapazität [Ah] (C10): 85; Kälteprüfstrom EN [A] (C9): 760; Länge [mm]: 315; Breite [mm]: 175; Höhe [mm]: 175; Polanordnung (11): 0; Bodenleistenausführung: B13; Gewicht[kg] (C4): 18,8	2800012024280	-
2.5 RS quattro	265 kW	05/11 → 06/14	; Spannung [V] (C8): 12; Batterie-Kapazität [Ah] (C10): 75; Kälteprüfstrom EN [A] (C9): 730; Länge [mm]: 315; Breite [mm]: 175; Höhe [mm]: 175; Polanordnung (11): 0; Bodenleistenausführung: B13; Gewicht[kg] (C4): 20; Batterie (C12): EFB-Batterie (V3); Vorgaben des Fahrzeugherstellers beachten: 1	2800012005280	-
			; Spannung [V] (C8): 12; Batterie-Kapazität [Ah] (C10): 80; Kälteprüfstrom EN [A] (C9): 800; Länge [mm]: 315; Breite [mm]: 175; Höhe [mm]: 190; Polanordnung (11): 0; Bodenleistenausführung: B13; Gewicht[kg] (C4): 23; Batterie (C12): AGM-Batterie (V2); Vorgaben des Fahrzeugherstellers beachten: 1; Fahrzeugausstattung: für Fahrzeuge mit Start-Stopp-Funktion (V1)	2800012007280	-
			Spannung [V] (C8): 12; Batterie-Kapazität [Ah] (C10): 85; Kälteprüfstrom EN [A] (C9): 760; Länge [mm]: 315; Breite [mm]: 175; Höhe [mm]: 175; Polanordnung (11): 0; Bodenleistenausführung: B13; Gewicht[kg] (C4): 18,8	2800012024280	-
3.2 V6 quattro	184 kW	08/06 → 06/10	; Spannung [V] (C8): 12; Batterie-Kapazität [Ah] (C10): 70; Kälteprüfstrom EN [A] (C9): 650; Länge [mm]: 278; Breite [mm]: 175; Höhe [mm]: 190; Polanordnung (11): 0; Bodenleistenausführung: B13; Gewicht[kg] (C4): 20; Batterie (C12): EFB-Batterie (V3); Vorgaben des Fahrzeugherstellers beachten: 1	2800012001280	-
			; Spannung [V] (C8): 12; Batterie-Kapazität [Ah] (C10): 70; Kälteprüfstrom EN [A] (C9): 720; Länge [mm]: 278; Breite [mm]: 175; Höhe [mm]: 190; Polanordnung (11): 0; Bodenleistenausführung: B13; Gewicht[kg] (C4): 20,3; Batterie (C12): AGM-Batterie (V2); Vorgaben des Fahrzeugherstellers beachten: 1; Fahrzeugausstattung: für Fahrzeuge mit Start-Stopp-Funktion (V1)	2800012006280	-
			Spannung [V] (C8): 12; Batterie-Kapazität [Ah] (C10): 85; Kälteprüfstrom EN [A] (C9): 760; Länge [mm]: 315; Breite [mm]: 175; Höhe [mm]: 175; Polanordnung (11): 0; Bodenleistenausführung: B13; Gewicht[kg] (C4): 18,8	2800012024280	-

AUDI - TT (8N3) 10/98 → 06/06

Starterbatterie

1.8 T	110 kW	09/02 → 06/06	; Spannung [V] (C8): 12; Batterie-Kapazität [Ah] (C10): 60;	2800012000280	-
1.8 T	120 kW	09/05 → 06/06	Kälteprüfstrom EN [A] (C9): 560; Länge [mm]: 242;		
1.8 T	132 kW	10/98 → 06/06	Breite [mm]: 175; Höhe [mm]: 190; Polanordnung (11): 0;		
1.8 T	140 kW	09/05 → 06/06	Bodenleistenausführung: B13; Gewicht[kg] (C4): 17;		
1.8 T quattro	132 kW	10/98 → 06/06	Batterie (C12): EFB-Batterie (V3);		
1.8 T quattro	140 kW	09/05 → 06/06	Vorgaben des Fahrzeugherstellers beachten: 1		
1.8 T quattro	165 kW	10/98 → 06/06	Spannung [V] (C8): 12; Batterie-Kapazität [Ah] (C10): 65;	2800012021280	-
1.8 T quattro	180 kW	03/05 → 06/06	Kälteprüfstrom EN [A] (C9): 640; Länge [mm]: 242; Breite [mm]: 175; Höhe [mm]: 190; Polanordnung (11): 0; Bodenleistenausführung: B13; Gewicht[kg] (C4): 15,5		



AUDI - TT (8N3) 10/98 → 06/06

Starterbatterie

3.2 VR6 quattro	184 kW	07/03 → 06/06	; Spannung [V] (C8): 12; Batterie-Kapazität [Ah] (C10): 70; Kälteprüfstrom EN [A] (C9): 650; Länge [mm]: 278; Breite [mm]: 175; Höhe [mm]: 190; Polanordnung (11): 0; Bodenleistenausführung: B13; Gewicht[kg] (C4): 20; Batterie (C12): EFB-Batterie (V3); Vorgaben des Fahrzeugherstellers beachten: 1	2800012001280	-
			; Spannung [V] (C8): 12; Batterie-Kapazität [Ah] (C10): 70; Kälteprüfstrom EN [A] (C9): 720; Länge [mm]: 278; Breite [mm]: 175; Höhe [mm]: 190; Polanordnung (11): 0; Bodenleistenausführung: B13; Gewicht[kg] (C4): 20,3; Batterie (C12): AGM-Batterie (V2); Vorgaben des Fahrzeugherstellers beachten: 1; Fahrzeugausstattung: für Fahrzeuge mit Start-Stopp-Funktion (V1)	2800012006280	-
			Spannung [V] (C8): 12; Batterie-Kapazität [Ah] (C10): 80; Kälteprüfstrom EN [A] (C9): 750; Länge [mm]: 278; Breite [mm]: 175; Höhe [mm]: 190; Polanordnung (11): 0; Bodenleistenausführung: B13; Gewicht[kg] (C4): 18,1	2800012023280	-

AUDI - TT (FV3, FVP) 07/14 →

Starterbatterie

1.8 TFSI	132 kW	07/15 → 08/18	; Spannung [V] (C8): 12; Batterie-Kapazität [Ah] (C10): 70; Kälteprüfstrom EN [A] (C9): 720; Länge [mm]: 278; Breite [mm]: 175; Höhe [mm]: 190; Polanordnung (11): 0; Bodenleistenausführung: B13; Gewicht[kg] (C4): 20,3; Batterie (C12): AGM-Batterie (V2); Vorgaben des Fahrzeugherstellers beachten: 1; Fahrzeugausstattung: für Fahrzeuge mit Start-Stopp-Funktion (V1)	2800012006280	-
2.0 TDI	135 kW	07/14 →	; Spannung [V] (C8): 12; Batterie-Kapazität [Ah] (C10): 80; Kälteprüfstrom EN [A] (C9): 800; Länge [mm]: 315; Breite [mm]: 175; Höhe [mm]: 190; Polanordnung (11): 0; Bodenleistenausführung: B13; Gewicht[kg] (C4): 23; Batterie (C12): AGM-Batterie (V2); Vorgaben des Fahrzeugherstellers beachten: 1; Fahrzeugausstattung: für Fahrzeuge mit Start-Stopp-Funktion (V1)	2800012007280	-
2.0 TDI quattro	135 kW	01/17 →		2800012006280	-
2.0 TFSI	169 kW	07/14 →	; Spannung [V] (C8): 12; Batterie-Kapazität [Ah] (C10): 70; Kälteprüfstrom EN [A] (C9): 720; Länge [mm]: 278; Breite [mm]: 175; Höhe [mm]: 190; Polanordnung (11): 0; Bodenleistenausführung: B13; Gewicht[kg] (C4): 20,3; Batterie (C12): AGM-Batterie (V2); Vorgaben des Fahrzeugherstellers beachten: 1; Fahrzeugausstattung: für Fahrzeuge mit Start-Stopp-Funktion (V1)	2800012006280	-
2.0 TFSI quattro	169 kW	07/14 →			
2.0 TTS quattro	210 kW	02/15 →			
2.0 TTS quattro	228 kW	11/14 →	; Spannung [V] (C8): 12; Batterie-Kapazität [Ah] (C10): 80; Kälteprüfstrom EN [A] (C9): 800; Länge [mm]: 315; Breite [mm]: 175; Höhe [mm]: 190; Polanordnung (11): 0; Bodenleistenausführung: B13; Gewicht[kg] (C4): 23; Batterie (C12): AGM-Batterie (V2); Vorgaben des Fahrzeugherstellers beachten: 1; Fahrzeugausstattung: für Fahrzeuge mit Start-Stopp-Funktion (V1)	2800012007280	-
2.5 RS quattro	294 kW	10/16 →		2800012007280	-



AUDI - TT Roadster (8J9) 03/07→06/14

Starterbatterie

1.8 TFSI 2.0 TDI quattro	118 kW 125 kW	06/08→06/14 06/08→06/14	; Spannung [V] (C8): 12; Batterie-Kapazität [Ah] (C10): 65; Kälteprüfstrom EN [A] (C9): 650; Länge [mm]: 278; Breite [mm]: 175; Höhe [mm]: 175; Polanordnung (11): 0; Bodenleistenausführung: B13; Gewicht[kg] (C4): 17,9; Batterie (C12): EFB-Batterie (V3); Vorgaben des Fahrzeugherstellers beachten: 1	2800012004280	-
			; Spannung [V] (C8): 12; Batterie-Kapazität [Ah] (C10): 75; Kälteprüfstrom EN [A] (C9): 730; Länge [mm]: 315; Breite [mm]: 175; Höhe [mm]: 175; Polanordnung (11): 0; Bodenleistenausführung: B13; Gewicht[kg] (C4): 20; Batterie (C12): EFB-Batterie (V3); Vorgaben des Fahrzeugherstellers beachten: 1	2800012005280	-
			Spannung [V] (C8): 12; Batterie-Kapazität [Ah] (C10): 85; Kälteprüfstrom EN [A] (C9): 760; Länge [mm]: 315; Breite [mm]: 175; Höhe [mm]: 175; Polanordnung (11): 0; Bodenleistenausführung: B13; Gewicht[kg] (C4): 18,8	2800012024280	-
2.0 TFSI	147 kW	03/07→06/10	; Spannung [V] (C8): 12; Batterie-Kapazität [Ah] (C10): 70; Kälteprüfstrom EN [A] (C9): 650; Länge [mm]: 278; Breite [mm]: 175; Höhe [mm]: 190; Polanordnung (11): 0; Bodenleistenausführung: B13; Gewicht[kg] (C4): 20; Batterie (C12): EFB-Batterie (V3); Vorgaben des Fahrzeugherstellers beachten: 1	2800012001280	-
			; Spannung [V] (C8): 12; Batterie-Kapazität [Ah] (C10): 70; Kälteprüfstrom EN [A] (C9): 720; Länge [mm]: 278; Breite [mm]: 175; Höhe [mm]: 190; Polanordnung (11): 0; Bodenleistenausführung: B13; Gewicht[kg] (C4): 20,3; Batterie (C12): AGM-Batterie (V2); Vorgaben des Fahrzeugherstellers beachten: 1; Fahrzeugausstattung: für Fahrzeuge mit Start-Stopp-Funktion (V1)	2800012006280	-
			Spannung [V] (C8): 12; Batterie-Kapazität [Ah] (C10): 85; Kälteprüfstrom EN [A] (C9): 760; Länge [mm]: 315; Breite [mm]: 175; Höhe [mm]: 175; Polanordnung (11): 0; Bodenleistenausführung: B13; Gewicht[kg] (C4): 18,8	2800012024280	-
2.0 TFSI	155 kW	05/10→06/14	; Spannung [V] (C8): 12; Batterie-Kapazität [Ah] (C10): 65; Kälteprüfstrom EN [A] (C9): 650; Länge [mm]: 278; Breite [mm]: 175; Höhe [mm]: 175; Polanordnung (11): 0; Bodenleistenausführung: B13; Gewicht[kg] (C4): 17,9; Batterie (C12): EFB-Batterie (V3); Vorgaben des Fahrzeugherstellers beachten: 1	2800012004280	-
			; Spannung [V] (C8): 12; Batterie-Kapazität [Ah] (C10): 75; Kälteprüfstrom EN [A] (C9): 730; Länge [mm]: 315; Breite [mm]: 175; Höhe [mm]: 175; Polanordnung (11): 0; Bodenleistenausführung: B13; Gewicht[kg] (C4): 20; Batterie (C12): EFB-Batterie (V3); Vorgaben des Fahrzeugherstellers beachten: 1	2800012005280	-
			; Spannung [V] (C8): 12; Batterie-Kapazität [Ah] (C10): 80; Kälteprüfstrom EN [A] (C9): 800; Länge [mm]: 315; Breite [mm]: 175; Höhe [mm]: 190; Polanordnung (11): 0; Bodenleistenausführung: B13; Gewicht[kg] (C4): 23; Batterie (C12): AGM-Batterie (V2); Vorgaben des Fahrzeugherstellers beachten: 1; Fahrzeugausstattung: für Fahrzeuge mit Start-Stopp-Funktion (V1)	2800012007280	-
			Spannung [V] (C8): 12; Batterie-Kapazität [Ah] (C10): 85; Kälteprüfstrom EN [A] (C9): 760; Länge [mm]: 315; Breite [mm]: 175; Höhe [mm]: 175; Polanordnung (11): 0; Bodenleistenausführung: B13; Gewicht[kg] (C4): 18,8	2800012024280	-



AUDI - TT Roadster (8J9) 03/07→06/14

Starterbatterie

2.0 TFSI quattro	147 kW	06/08→06/10	; Spannung [V] (C8): 12; Batterie-Kapazität [Ah] (C10): 65; Kälteprüfstrom EN [A] (C9): 650; Länge [mm]: 278; Breite [mm]: 175; Höhe [mm]: 175; Polanordnung (11): 0; Bodenleistenausführung: B13; Gewicht[kg] (C4): 179; Batterie (C12): EFB-Batterie (V3); Vorgaben des Fahrzeugherstellers beachten: 1	2800012004280	-
			; Spannung [V] (C8): 12; Batterie-Kapazität [Ah] (C10): 75; Kälteprüfstrom EN [A] (C9): 730; Länge [mm]: 315; Breite [mm]: 175; Höhe [mm]: 175; Polanordnung (11): 0; Bodenleistenausführung: B13; Gewicht[kg] (C4): 20; Batterie (C12): EFB-Batterie (V3); Vorgaben des Fahrzeugherstellers beachten: 1	2800012005280	-
			; Spannung [V] (C8): 12; Batterie-Kapazität [Ah] (C10): 85; Kälteprüfstrom EN [A] (C9): 760; Länge [mm]: 315; Breite [mm]: 175; Höhe [mm]: 175; Polanordnung (11): 0; Bodenleistenausführung: B13; Gewicht[kg] (C4): 18,8	2800012024280	-
2.0 TFSI quattro	155 kW	05/10→06/14	; Spannung [V] (C8): 12; Batterie-Kapazität [Ah] (C10): 65; Kälteprüfstrom EN [A] (C9): 650; Länge [mm]: 278; Breite [mm]: 175; Höhe [mm]: 175; Polanordnung (11): 0; Bodenleistenausführung: B13; Gewicht[kg] (C4): 179; Batterie (C12): EFB-Batterie (V3); Vorgaben des Fahrzeugherstellers beachten: 1	2800012004280	-
			; Spannung [V] (C8): 12; Batterie-Kapazität [Ah] (C10): 75; Kälteprüfstrom EN [A] (C9): 730; Länge [mm]: 315; Breite [mm]: 175; Höhe [mm]: 175; Polanordnung (11): 0; Bodenleistenausführung: B13; Gewicht[kg] (C4): 20; Batterie (C12): EFB-Batterie (V3); Vorgaben des Fahrzeugherstellers beachten: 1	2800012005280	-
			; Spannung [V] (C8): 12; Batterie-Kapazität [Ah] (C10): 80; Kälteprüfstrom EN [A] (C9): 800; Länge [mm]: 315; Breite [mm]: 175; Höhe [mm]: 190; Polanordnung (11): 0; Bodenleistenausführung: B13; Gewicht[kg] (C4): 23; Batterie (C12): AGM-Batterie (V2); Vorgaben des Fahrzeugherstellers beachten: 1; Fahrzeugausstattung: für Fahrzeuge mit Start-Stopp-Funktion (V1)	2800012007280	-
2.0 TTS quattro	195 kW	05/08→06/14	; Spannung [V] (C8): 12; Batterie-Kapazität [Ah] (C10): 65; Kälteprüfstrom EN [A] (C9): 650; Länge [mm]: 278; Breite [mm]: 175; Höhe [mm]: 175; Polanordnung (11): 0; Bodenleistenausführung: B13; Gewicht[kg] (C4): 179; Batterie (C12): EFB-Batterie (V3); Vorgaben des Fahrzeugherstellers beachten: 1	2800012004280	-
			; Spannung [V] (C8): 12; Batterie-Kapazität [Ah] (C10): 75; Kälteprüfstrom EN [A] (C9): 730; Länge [mm]: 315; Breite [mm]: 175; Höhe [mm]: 175; Polanordnung (11): 0; Bodenleistenausführung: B13; Gewicht[kg] (C4): 20; Batterie (C12): EFB-Batterie (V3); Vorgaben des Fahrzeugherstellers beachten: 1	2800012005280	-
			; Spannung [V] (C8): 12; Batterie-Kapazität [Ah] (C10): 85; Kälteprüfstrom EN [A] (C9): 760; Länge [mm]: 315; Breite [mm]: 175; Höhe [mm]: 175; Polanordnung (11): 0; Bodenleistenausführung: B13; Gewicht[kg] (C4): 18,8	2800012024280	-



AUDI - TT Roadster (8J9) 03/07→06/14

Starterbatterie

2.0 TTS quattro	200 kW	05/08→06/14	; Spannung [V] (C8): 12; Batterie-Kapazität [Ah] (C10): 70; Kälteprüfstrom EN [A] (C9): 650; Länge [mm]: 278; Breite [mm]: 175; Höhe [mm]: 190; Polanordnung (11): 0; Bodenleistenausführung: B13; Gewicht[kg] (C4): 20; Batterie (C12): EFB-Batterie (V3); Vorgaben des Fahrzeugherstellers beachten: 1	2800012001280	-
			; Spannung [V] (C8): 12; Batterie-Kapazität [Ah] (C10): 70; Kälteprüfstrom EN [A] (C9): 720; Länge [mm]: 278; Breite [mm]: 175; Höhe [mm]: 190; Polanordnung (11): 0; Bodenleistenausführung: B13; Gewicht[kg] (C4): 20,3; Batterie (C12): AGM-Batterie (V2); Vorgaben des Fahrzeugherstellers beachten: 1; Fahrzeugausstattung: für Fahrzeuge mit Start-Stopp-Funktion (V1)	2800012006280	-
			Spannung [V] (C8): 12; Batterie-Kapazität [Ah] (C10): 85; Kälteprüfstrom EN [A] (C9): 760; Länge [mm]: 315; Breite [mm]: 175; Höhe [mm]: 175; Polanordnung (11): 0; Bodenleistenausführung: B13; Gewicht[kg] (C4): 18,8	2800012024280	-
2.5 RS quattro	250 kW	07/09→06/14	; Spannung [V] (C8): 12; Batterie-Kapazität [Ah] (C10): 65; Kälteprüfstrom EN [A] (C9): 650; Länge [mm]: 278; Breite [mm]: 175; Höhe [mm]: 175; Polanordnung (11): 0; Bodenleistenausführung: B13; Gewicht[kg] (C4): 17,9; Batterie (C12): EFB-Batterie (V3); Vorgaben des Fahrzeugherstellers beachten: 1	2800012004280	-
			; Spannung [V] (C8): 12; Batterie-Kapazität [Ah] (C10): 75; Kälteprüfstrom EN [A] (C9): 730; Länge [mm]: 315; Breite [mm]: 175; Höhe [mm]: 175; Polanordnung (11): 0; Bodenleistenausführung: B13; Gewicht[kg] (C4): 20; Batterie (C12): EFB-Batterie (V3); Vorgaben des Fahrzeugherstellers beachten: 1	2800012005280	-
			Spannung [V] (C8): 12; Batterie-Kapazität [Ah] (C10): 85; Kälteprüfstrom EN [A] (C9): 760; Länge [mm]: 315; Breite [mm]: 175; Höhe [mm]: 175; Polanordnung (11): 0; Bodenleistenausführung: B13; Gewicht[kg] (C4): 18,8	2800012024280	-
2.5 RS quattro	265 kW	03/12→06/14	; Spannung [V] (C8): 12; Batterie-Kapazität [Ah] (C10): 75; Kälteprüfstrom EN [A] (C9): 730; Länge [mm]: 315; Breite [mm]: 175; Höhe [mm]: 175; Polanordnung (11): 0; Bodenleistenausführung: B13; Gewicht[kg] (C4): 20; Batterie (C12): EFB-Batterie (V3); Vorgaben des Fahrzeugherstellers beachten: 1	2800012005280	-
			; Spannung [V] (C8): 12; Batterie-Kapazität [Ah] (C10): 80; Kälteprüfstrom EN [A] (C9): 800; Länge [mm]: 315; Breite [mm]: 175; Höhe [mm]: 190; Polanordnung (11): 0; Bodenleistenausführung: B13; Gewicht[kg] (C4): 23; Batterie (C12): AGM-Batterie (V2); Vorgaben des Fahrzeugherstellers beachten: 1; Fahrzeugausstattung: für Fahrzeuge mit Start-Stopp-Funktion (V1)	2800012007280	-
			Spannung [V] (C8): 12; Batterie-Kapazität [Ah] (C10): 85; Kälteprüfstrom EN [A] (C9): 760; Länge [mm]: 315; Breite [mm]: 175; Höhe [mm]: 175; Polanordnung (11): 0; Bodenleistenausführung: B13; Gewicht[kg] (C4): 18,8	2800012024280	-



AUDI - TT Roadster (8J9) 03/07→06/14

Starterbatterie

3.2 V6 quattro	184 kW	03/07→06/10	; Spannung [V] (C8): 12; Batterie-Kapazität [Ah] (C10): 70; Kälteprüfstrom EN [A] (C9): 650; Länge [mm]: 278; Breite [mm]: 175; Höhe [mm]: 190; Polanordnung (11): 0; Bodenleistenausführung: B13; Gewicht[kg] (C4): 20; Batterie (C12): EFB-Batterie (V3); Vorgaben des Fahrzeugherstellers beachten: 1	2800012001280	-
			; Spannung [V] (C8): 12; Batterie-Kapazität [Ah] (C10): 70; Kälteprüfstrom EN [A] (C9): 720; Länge [mm]: 278; Breite [mm]: 175; Höhe [mm]: 190; Polanordnung (11): 0; Bodenleistenausführung: B13; Gewicht[kg] (C4): 20,3; Batterie (C12): AGM-Batterie (V2); Vorgaben des Fahrzeugherstellers beachten: 1; Fahrzeugausstattung: für Fahrzeuge mit Start-Stopp-Funktion (V1)	2800012006280	-
			Spannung [V] (C8): 12; Batterie-Kapazität [Ah] (C10): 85; Kälteprüfstrom EN [A] (C9): 760; Länge [mm]: 315; Breite [mm]: 175; Höhe [mm]: 175; Polanordnung (11): 0; Bodenleistenausführung: B13; Gewicht[kg] (C4): 18,8	2800012024280	-

AUDI - TT Roadster (8N9) 10/99→06/06

Starterbatterie

1.8 T	110 kW	01/01→06/06	; Spannung [V] (C8): 12; Batterie-Kapazität [Ah] (C10): 60; Kälteprüfstrom EN [A] (C9): 560; Länge [mm]: 242; Breite [mm]: 175; Höhe [mm]: 190; Polanordnung (11): 0; Bodenleistenausführung: B13; Gewicht[kg] (C4): 17; Batterie (C12): EFB-Batterie (V3); Vorgaben des Fahrzeugherstellers beachten: 1	2800012000280	-
			; Spannung [V] (C8): 12; Batterie-Kapazität [Ah] (C10): 70; Kälteprüfstrom EN [A] (C9): 650; Länge [mm]: 278; Breite [mm]: 175; Höhe [mm]: 190; Polanordnung (11): 0; Bodenleistenausführung: B13; Gewicht[kg] (C4): 20; Batterie (C12): EFB-Batterie (V3); Vorgaben des Fahrzeugherstellers beachten: 1	2800012001280	-
			; Spannung [V] (C8): 12; Batterie-Kapazität [Ah] (C10): 70; Kälteprüfstrom EN [A] (C9): 720; Länge [mm]: 278; Breite [mm]: 175; Höhe [mm]: 190; Polanordnung (11): 0; Bodenleistenausführung: B13; Gewicht[kg] (C4): 20,3; Batterie (C12): AGM-Batterie (V2); Vorgaben des Fahrzeugherstellers beachten: 1; Fahrzeugausstattung: für Fahrzeuge mit Start-Stopp-Funktion (V1)	2800012006280	-
			Spannung [V] (C8): 12; Batterie-Kapazität [Ah] (C10): 65; Kälteprüfstrom EN [A] (C9): 640; Länge [mm]: 242; Breite [mm]: 175; Höhe [mm]: 190; Polanordnung (11): 0; Bodenleistenausführung: B13; Gewicht[kg] (C4): 15,5	2800012021280	-
1.8 T	120 kW	09/05→06/06	; Spannung [V] (C8): 12; Batterie-Kapazität [Ah] (C10): 60; Kälteprüfstrom EN [A] (C9): 560; Länge [mm]: 242;	2800012000280	-
1.8 T	132 kW	10/99→06/06	Breite [mm]: 175; Höhe [mm]: 190; Polanordnung (11): 0;		
1.8 T	140 kW	09/05→06/06	Bodenleistenausführung: B13; Gewicht[kg] (C4): 17;		
1.8 T quattro	132 kW	02/00→06/06	Batterie (C12): EFB-Batterie (V3);		
1.8 T quattro	140 kW	09/05→06/06	Vorgaben des Fahrzeugherstellers beachten: 1		
			Spannung [V] (C8): 12; Batterie-Kapazität [Ah] (C10): 65; Kälteprüfstrom EN [A] (C9): 640; Länge [mm]: 242; Breite [mm]: 175; Höhe [mm]: 190; Polanordnung (11): 0; Bodenleistenausführung: B13; Gewicht[kg] (C4): 15,5	2800012021280	-



AUDI - TT Roadster (8N9) 10/99→06/06

Starterbatterie

1.8 T quattro	165 kW	10/99→06/06	; Spannung [V] (C8): 12; Batterie-Kapazität [Ah] (C10): 60; Kälteprüfstrom EN [A] (C9): 560; Länge [mm]: 242; Breite [mm]: 175; Höhe [mm]: 190; Polanordnung (11): 0; Bodenleistenausführung: B13; Gewicht[kg] (C4): 17; Batterie (C12): EFB-Batterie (V3); Vorgaben des Fahrzeugherstellers beachten: 1	2800012000280	-
			; Spannung [V] (C8): 12; Batterie-Kapazität [Ah] (C10): 70; Kälteprüfstrom EN [A] (C9): 650; Länge [mm]: 278; Breite [mm]: 175; Höhe [mm]: 190; Polanordnung (11): 0; Bodenleistenausführung: B13; Gewicht[kg] (C4): 20; Batterie (C12): EFB-Batterie (V3); Vorgaben des Fahrzeugherstellers beachten: 1	2800012001280	-
			; Spannung [V] (C8): 12; Batterie-Kapazität [Ah] (C10): 70; Kälteprüfstrom EN [A] (C9): 720; Länge [mm]: 278; Breite [mm]: 175; Höhe [mm]: 190; Polanordnung (11): 0; Bodenleistenausführung: B13; Gewicht[kg] (C4): 20,3; Batterie (C12): AGM-Batterie (V2); Vorgaben des Fahrzeugherstellers beachten: 1; Fahrzeugausstattung: für Fahrzeuge mit Start-Stopp-Funktion (V1)	2800012006280	-
			Spannung [V] (C8): 12; Batterie-Kapazität [Ah] (C10): 65; Kälteprüfstrom EN [A] (C9): 640; Länge [mm]: 242; Breite [mm]: 175; Höhe [mm]: 190; Polanordnung (11): 0; Bodenleistenausführung: B13; Gewicht[kg] (C4): 15,5	2800012021280	-
3.2 VR6 quattro	184 kW	07/03→06/06	; Spannung [V] (C8): 12; Batterie-Kapazität [Ah] (C10): 70; Kälteprüfstrom EN [A] (C9): 650; Länge [mm]: 278; Breite [mm]: 175; Höhe [mm]: 190; Polanordnung (11): 0; Bodenleistenausführung: B13; Gewicht[kg] (C4): 20; Batterie (C12): EFB-Batterie (V3); Vorgaben des Fahrzeugherstellers beachten: 1	2800012001280	-
			; Spannung [V] (C8): 12; Batterie-Kapazität [Ah] (C10): 70; Kälteprüfstrom EN [A] (C9): 720; Länge [mm]: 278; Breite [mm]: 175; Höhe [mm]: 190; Polanordnung (11): 0; Bodenleistenausführung: B13; Gewicht[kg] (C4): 20,3; Batterie (C12): AGM-Batterie (V2); Vorgaben des Fahrzeugherstellers beachten: 1; Fahrzeugausstattung: für Fahrzeuge mit Start-Stopp-Funktion (V1)	2800012006280	-
			Spannung [V] (C8): 12; Batterie-Kapazität [Ah] (C10): 80; Kälteprüfstrom EN [A] (C9): 750; Länge [mm]: 278; Breite [mm]: 175; Höhe [mm]: 190; Polanordnung (11): 0; Bodenleistenausführung: B13; Gewicht[kg] (C4): 18,1	2800012023280	-

AUDI - TT Roadster (FV9, FVR) 11/14→

Starterbatterie

1.8 TFSI	132 kW	07/15→08/18	;	2800012006280	-
2.0 TDI	135 kW	11/14→	; Spannung [V] (C8): 12; Batterie-Kapazität [Ah] (C10): 70; Kälteprüfstrom EN [A] (C9): 720; Länge [mm]: 278; Breite [mm]: 175; Höhe [mm]: 190; Polanordnung (11): 0; Bodenleistenausführung: B13; Gewicht[kg] (C4): 20,3; Batterie (C12): AGM-Batterie (V2); Vorgaben des Fahrzeugherstellers beachten: 1; Fahrzeugausstattung: für Fahrzeuge mit Start-Stopp-Funktion (V1)	2800012006280	-
			; Spannung [V] (C8): 12; Batterie-Kapazität [Ah] (C10): 92; Kälteprüfstrom EN [A] (C9): 850; Länge [mm]: 353; Breite [mm]: 175; Höhe [mm]: 190; Polanordnung (11): 0; Bodenleistenausführung: B13; Gewicht[kg] (C4): 25,8; Batterie (C12): AGM-Batterie (V2); Vorgaben des Fahrzeugherstellers beachten: 1; Fahrzeugausstattung: für Fahrzeuge mit Start-Stopp-Funktion (V1)	2800012008280	-
2.0 TDI quattro	135 kW	01/17→	;	2800012006280	-



AUDI - TT Roadster (FV9, FVR) 11/14→

Starterbatterie

2.0 TFSI	169 kW	11/14→	; Spannung [V] (C8): 12; Batterie-Kapazität [Ah] (C10): 70; Kälteprüfstrom EN [A] (C9): 720; Länge [mm]: 278; Breite [mm]: 175; Höhe [mm]: 190; Polanordnung (I1): 0; Bodenleistenausführung: B13; Gewicht[kg] (C4): 20,3; Batterie (C12): AGM-Batterie (V2); Vorgaben des Fahrzeugherstellers beachten: 1; Fahrzeugausstattung: für Fahrzeuge mit Start-Stopp-Funktion (V1)	2800012006280	-
2.0 TFSI quattro	169 kW	11/14→	; Spannung [V] (C8): 12; Batterie-Kapazität [Ah] (C10): 92; Kälteprüfstrom EN [A] (C9): 850; Länge [mm]: 353; Breite [mm]: 175; Höhe [mm]: 190; Polanordnung (I1): 0; Bodenleistenausführung: B13; Gewicht[kg] (C4): 25,8; Batterie (C12): AGM-Batterie (V2); Vorgaben des Fahrzeugherstellers beachten: 1; Fahrzeugausstattung: für Fahrzeuge mit Start-Stopp-Funktion (V1)	2800012008280	-
2.0 TTS quattro	210 kW	02/15→			
2.0 TTS quattro	228 kW	11/14→			
2.5 RS quattro	294 kW	10/16→		2800012007280	-

AUDI - V8 (441, 442, 4C2, 4C8) 10/88→02/94

Starterbatterie

3.6 quattro	180 kW	04/93→02/94		2800012026280	-
3.6 quattro	184 kW	10/88→02/94			
4.2 quattro	206 kW	10/91→02/94			

BMW - 1 (E81) 09/06→09/12

Starterbatterie

116 d	66 kW	01/11→12/11	; Spannung [V] (C8): 12; Batterie-Kapazität [Ah] (C10): 70; Kälteprüfstrom EN [A] (C9): 650; Länge [mm]: 278; Breite [mm]: 175; Höhe [mm]: 190; Polanordnung (I1): 0; Bodenleistenausführung: B13; Gewicht[kg] (C4): 20; Batterie (C12): EFB-Batterie (V3); Vorgaben des Fahrzeugherstellers beachten: 1	2800012001280	-
			; Spannung [V] (C8): 12; Batterie-Kapazität [Ah] (C10): 95; Kälteprüfstrom EN [A] (C9): 800; Länge [mm]: 353; Breite [mm]: 175; Höhe [mm]: 190; Polanordnung (I1): 0; Bodenleistenausführung: B13; Gewicht[kg] (C4): 25,1; Batterie (C12): EFB-Batterie (V3); Vorgaben des Fahrzeugherstellers beachten: 1	2800012003280	-
			; Spannung [V] (C8): 12; Batterie-Kapazität [Ah] (C10): 70; Kälteprüfstrom EN [A] (C9): 720; Länge [mm]: 278; Breite [mm]: 175; Höhe [mm]: 190; Polanordnung (I1): 0; Bodenleistenausführung: B13; Gewicht[kg] (C4): 20,3; Batterie (C12): AGM-Batterie (V2); Vorgaben des Fahrzeugherstellers beachten: 1; Fahrzeugausstattung: für Fahrzeuge mit Start-Stopp-Funktion (V1)	2800012006280	-
			; Spannung [V] (C8): 12; Batterie-Kapazität [Ah] (C10): 80; Kälteprüfstrom EN [A] (C9): 800; Länge [mm]: 315; Breite [mm]: 175; Höhe [mm]: 190; Polanordnung (I1): 0; Bodenleistenausführung: B13; Gewicht[kg] (C4): 23; Batterie (C12): AGM-Batterie (V2); Vorgaben des Fahrzeugherstellers beachten: 1; Fahrzeugausstattung: für Fahrzeuge mit Start-Stopp-Funktion (V1)	2800012007280	-
			; Spannung [V] (C8): 12; Batterie-Kapazität [Ah] (C10): 92; Kälteprüfstrom EN [A] (C9): 850; Länge [mm]: 353; Breite [mm]: 175; Höhe [mm]: 190; Polanordnung (I1): 0; Bodenleistenausführung: B13; Gewicht[kg] (C4): 25,8; Batterie (C12): AGM-Batterie (V2); Vorgaben des Fahrzeugherstellers beachten: 1; Fahrzeugausstattung: für Fahrzeuge mit Start-Stopp-Funktion (V1)	2800012008280	-



BMW - 1 (E81) 09/06→09/12

Starterbatterie

116 d	85 kW	11/08→12/11	; Spannung [V] (C8): 12; Batterie-Kapazität [Ah] (C10): 70; Kälteprüfstrom EN [A] (C9): 650; Länge [mm]: 278; Breite [mm]: 175; Höhe [mm]: 190; Polanordnung (11): 0; Bodenleistenausführung: B13; Gewicht[kg] (C4): 20; Batterie (C12): EFB-Batterie (V3); Vorgaben des Fahrzeugherstellers beachten: 1	2800012001280	-
			; Spannung [V] (C8): 12; Batterie-Kapazität [Ah] (C10): 92; Kälteprüfstrom EN [A] (C9): 850; Länge [mm]: 353; Breite [mm]: 175; Höhe [mm]: 190; Polanordnung (11): 0; Bodenleistenausführung: B13; Gewicht[kg] (C4): 25,8; Batterie (C12): AGM-Batterie (V2); Vorgaben des Fahrzeugherstellers beachten: 1; Fahrzeugausstattung: für Fahrzeuge mit Start-Stopp-Funktion (VI)	2800012008280	-
			Spannung [V] (C8): 12; Batterie-Kapazität [Ah] (C10): 85; Kälteprüfstrom EN [A] (C9): 760; Länge [mm]: 315; Breite [mm]: 175; Höhe [mm]: 175; Polanordnung (11): 0; Bodenleistenausführung: B13; Gewicht[kg] (C4): 18,8	2800012024280	-
116 i	85 kW	09/07→12/11		2800012019280	-
116 i	89 kW	08/07→11/11			
116 i	90 kW	03/07→12/11	; Spannung [V] (C8): 12; Batterie-Kapazität [Ah] (C10): 70; Kälteprüfstrom EN [A] (C9): 650; Länge [mm]: 278; Breite [mm]: 175; Höhe [mm]: 190; Polanordnung (11): 0; Bodenleistenausführung: B13; Gewicht[kg] (C4): 20; Batterie (C12): EFB-Batterie (V3); Vorgaben des Fahrzeugherstellers beachten: 1	2800012001280	-
			; Spannung [V] (C8): 12; Batterie-Kapazität [Ah] (C10): 70; Kälteprüfstrom EN [A] (C9): 720; Länge [mm]: 278; Breite [mm]: 175; Höhe [mm]: 190; Polanordnung (11): 0; Bodenleistenausführung: B13; Gewicht[kg] (C4): 20,3; Batterie (C12): AGM-Batterie (V2); Vorgaben des Fahrzeugherstellers beachten: 1; Fahrzeugausstattung: für Fahrzeuge mit Start-Stopp-Funktion (VI)	2800012006280	-
			Spannung [V] (C8): 12; Batterie-Kapazität [Ah] (C10): 55; Kälteprüfstrom EN [A] (C9): 540; Länge [mm]: 207; Breite [mm]: 175; Höhe [mm]: 190; Polanordnung (11): 0; Bodenleistenausführung: B13; Gewicht[kg] (C4): 13	2800012019280	-
116 i	90 kW	11/08→12/11	; Spannung [V] (C8): 12; Batterie-Kapazität [Ah] (C10): 70; Kälteprüfstrom EN [A] (C9): 650; Länge [mm]: 278; Breite [mm]: 175; Höhe [mm]: 190; Polanordnung (11): 0; Bodenleistenausführung: B13; Gewicht[kg] (C4): 20; Batterie (C12): EFB-Batterie (V3); Vorgaben des Fahrzeugherstellers beachten: 1	2800012001280	-
			; Spannung [V] (C8): 12; Batterie-Kapazität [Ah] (C10): 92; Kälteprüfstrom EN [A] (C9): 850; Länge [mm]: 353; Breite [mm]: 175; Höhe [mm]: 190; Polanordnung (11): 0; Bodenleistenausführung: B13; Gewicht[kg] (C4): 25,8; Batterie (C12): AGM-Batterie (V2); Vorgaben des Fahrzeugherstellers beachten: 1; Fahrzeugausstattung: für Fahrzeuge mit Start-Stopp-Funktion (VI)	2800012008280	-



BMW - 1 (E81) 09/06→09/12

Starterbatterie

118 d	100 kW	09/06→12/11	; Spannung [V] (C8): 12; Batterie-Kapazität [Ah] (C10): 75; Kälteprüfstrom EN [A] (C9): 730; Länge [mm]: 315; Breite [mm]: 175; Höhe [mm]: 175; Polanordnung (11): 0; Bodenleistenausführung: B13; Gewicht[kg] (C4): 20; Batterie (C12): EFB-Batterie (V3); Vorgaben des Fahrzeugherstellers beachten: 1	2800012005280	-
			; Spannung [V] (C8): 12; Batterie-Kapazität [Ah] (C10): 80; Kälteprüfstrom EN [A] (C9): 800; Länge [mm]: 315; Breite [mm]: 175; Höhe [mm]: 190; Polanordnung (11): 0; Bodenleistenausführung: B13; Gewicht[kg] (C4): 23; Batterie (C12): AGM-Batterie (V2); Vorgaben des Fahrzeugherstellers beachten: 1; Fahrzeugausstattung: für Fahrzeuge mit Start-Stopp-Funktion (V1)	2800012007280	-
			Spannung [V] (C8): 12; Batterie-Kapazität [Ah] (C10): 85; Kälteprüfstrom EN [A] (C9): 760; Länge [mm]: 315; Breite [mm]: 175; Höhe [mm]: 175; Polanordnung (11): 0; Bodenleistenausführung: B13; Gewicht[kg] (C4): 18,8	2800012024280	-
118 d	105 kW	09/06→12/11	; Spannung [V] (C8): 12; Batterie-Kapazität [Ah] (C10): 70; Kälteprüfstrom EN [A] (C9): 650; Länge [mm]: 278; Breite [mm]: 175; Höhe [mm]: 190; Polanordnung (11): 0; Bodenleistenausführung: B13; Gewicht[kg] (C4): 20; Batterie (C12): EFB-Batterie (V3); Vorgaben des Fahrzeugherstellers beachten: 1	2800012001280	-
			; Spannung [V] (C8): 12; Batterie-Kapazität [Ah] (C10): 70; Kälteprüfstrom EN [A] (C9): 720; Länge [mm]: 278; Breite [mm]: 175; Höhe [mm]: 190; Polanordnung (11): 0; Bodenleistenausführung: B13; Gewicht[kg] (C4): 20,3; Batterie (C12): AGM-Batterie (V2); Vorgaben des Fahrzeugherstellers beachten: 1; Fahrzeugausstattung: für Fahrzeuge mit Start-Stopp-Funktion (V1)	2800012006280	-
			; Spannung [V] (C8): 12; Batterie-Kapazität [Ah] (C10): 92; Kälteprüfstrom EN [A] (C9): 850; Länge [mm]: 353; Breite [mm]: 175; Höhe [mm]: 190; Polanordnung (11): 0; Bodenleistenausführung: B13; Gewicht[kg] (C4): 25,8; Batterie (C12): AGM-Batterie (V2); Vorgaben des Fahrzeugherstellers beachten: 1; Fahrzeugausstattung: für Fahrzeuge mit Start-Stopp-Funktion (V1)	2800012008280	-
			Spannung [V] (C8): 12; Batterie-Kapazität [Ah] (C10): 85; Kälteprüfstrom EN [A] (C9): 760; Länge [mm]: 315; Breite [mm]: 175; Höhe [mm]: 175; Polanordnung (11): 0; Bodenleistenausführung: B13; Gewicht[kg] (C4): 18,8	2800012024280	-
118 i	100 kW	09/06→12/11		2800012019280	-
118 i	105 kW	09/06→12/11	; Spannung [V] (C8): 12; Batterie-Kapazität [Ah] (C10): 70; Kälteprüfstrom EN [A] (C9): 650; Länge [mm]: 278; Breite [mm]: 175; Höhe [mm]: 190; Polanordnung (11): 0; Bodenleistenausführung: B13; Gewicht[kg] (C4): 20; Batterie (C12): EFB-Batterie (V3); Vorgaben des Fahrzeugherstellers beachten: 1	2800012001280	-
			; Spannung [V] (C8): 12; Batterie-Kapazität [Ah] (C10): 92; Kälteprüfstrom EN [A] (C9): 850; Länge [mm]: 353; Breite [mm]: 175; Höhe [mm]: 190; Polanordnung (11): 0; Bodenleistenausführung: B13; Gewicht[kg] (C4): 25,8; Batterie (C12): AGM-Batterie (V2); Vorgaben des Fahrzeugherstellers beachten: 1; Fahrzeugausstattung: für Fahrzeuge mit Start-Stopp-Funktion (V1)	2800012008280	-
			Spannung [V] (C8): 12; Batterie-Kapazität [Ah] (C10): 80; Kälteprüfstrom EN [A] (C9): 750; Länge [mm]: 278; Breite [mm]: 175; Höhe [mm]: 190; Polanordnung (11): 0; Bodenleistenausführung: B13; Gewicht[kg] (C4): 18,1	2800012023280	-



BMW - 1 (E81) 09/06→09/12

Starterbatterie

120 d	120 kW	03/07→12/11	; Spannung [V] (C8): 12; Batterie-Kapazität [Ah] (C10): 65; Kälteprüfstrom EN [A] (C9): 650; Länge [mm]: 278; Breite [mm]: 175; Höhe [mm]: 175; Polanordnung (11): 0; Bodenleistenausführung: B13; Gewicht[kg] (C4): 179; Batterie (C12): EFB-Batterie (V3); Vorgaben des Fahrzeugherstellers beachten: 1	2800012004280	-
			; Spannung [V] (C8): 12; Batterie-Kapazität [Ah] (C10): 75; Kälteprüfstrom EN [A] (C9): 730; Länge [mm]: 315; Breite [mm]: 175; Höhe [mm]: 175; Polanordnung (11): 0; Bodenleistenausführung: B13; Gewicht[kg] (C4): 20; Batterie (C12): EFB-Batterie (V3); Vorgaben des Fahrzeugherstellers beachten: 1	2800012005280	-
			Spannung [V] (C8): 12; Batterie-Kapazität [Ah] (C10): 85; Kälteprüfstrom EN [A] (C9): 760; Länge [mm]: 315; Breite [mm]: 175; Höhe [mm]: 175; Polanordnung (11): 0; Bodenleistenausführung: B13; Gewicht[kg] (C4): 18,8	2800012024280	-
120 d	130 kW	03/07→12/11	; Spannung [V] (C8): 12; Batterie-Kapazität [Ah] (C10): 70; Kälteprüfstrom EN [A] (C9): 650; Länge [mm]: 278; Breite [mm]: 175; Höhe [mm]: 190; Polanordnung (11): 0; Bodenleistenausführung: B13; Gewicht[kg] (C4): 20; Batterie (C12): EFB-Batterie (V3); Vorgaben des Fahrzeugherstellers beachten: 1	2800012001280	-
			; Spannung [V] (C8): 12; Batterie-Kapazität [Ah] (C10): 70; Kälteprüfstrom EN [A] (C9): 720; Länge [mm]: 278; Breite [mm]: 175; Höhe [mm]: 190; Polanordnung (11): 0; Bodenleistenausführung: B13; Gewicht[kg] (C4): 20,3; Batterie (C12): AGM-Batterie (V2); Vorgaben des Fahrzeugherstellers beachten: 1; Fahrzeugausstattung: für Fahrzeuge mit Start-Stopp-Funktion (V1)	2800012006280	-
			; Spannung [V] (C8): 12; Batterie-Kapazität [Ah] (C10): 92; Kälteprüfstrom EN [A] (C9): 850; Länge [mm]: 353; Breite [mm]: 175; Höhe [mm]: 190; Polanordnung (11): 0; Bodenleistenausführung: B13; Gewicht[kg] (C4): 25,8; Batterie (C12): AGM-Batterie (V2); Vorgaben des Fahrzeugherstellers beachten: 1; Fahrzeugausstattung: für Fahrzeuge mit Start-Stopp-Funktion (V1)	2800012008280	-
			Spannung [V] (C8): 12; Batterie-Kapazität [Ah] (C10): 85; Kälteprüfstrom EN [A] (C9): 760; Länge [mm]: 315; Breite [mm]: 175; Höhe [mm]: 175; Polanordnung (11): 0; Bodenleistenausführung: B13; Gewicht[kg] (C4): 18,8	2800012024280	-
120 i	115 kW	03/07→12/11	; Spannung [V] (C8): 12; Batterie-Kapazität [Ah] (C10): 60; Kälteprüfstrom EN [A] (C9): 560; Länge [mm]: 242; Breite [mm]: 175; Höhe [mm]: 190; Polanordnung (11): 0; Bodenleistenausführung: B13; Gewicht[kg] (C4): 17; Batterie (C12): EFB-Batterie (V3); Vorgaben des Fahrzeugherstellers beachten: 1	2800012000280	-
			Spannung [V] (C8): 12; Batterie-Kapazität [Ah] (C10): 65; Kälteprüfstrom EN [A] (C9): 640; Länge [mm]: 242; Breite [mm]: 175; Höhe [mm]: 190; Polanordnung (11): 0; Bodenleistenausführung: B13; Gewicht[kg] (C4): 15,5	2800012021280	-
120 i	120 kW	03/07→12/11	;	2800012000280	-



BMW - 1 (E81) 09/06→09/12

Starterbatterie

120 i	125 kW	03/07→09/12	; Spannung [V] (C8): 12; Batterie-Kapazität [Ah] (C10): 70; Kälteprüfstrom EN [A] (C9): 650; Länge [mm]: 278; Breite [mm]: 175; Höhe [mm]: 190; Polanordnung (11): 0; Bodenleistenausführung: B13; Gewicht[kg] (C4): 20; Batterie (C12): EFB-Batterie (V3); Vorgaben des Fahrzeugherstellers beachten: 1	2800012001280	-
			; Spannung [V] (C8): 12; Batterie-Kapazität [Ah] (C10): 92; Kälteprüfstrom EN [A] (C9): 850; Länge [mm]: 353; Breite [mm]: 175; Höhe [mm]: 190; Polanordnung (11): 0; Bodenleistenausführung: B13; Gewicht[kg] (C4): 25,8; Batterie (C12): AGM-Batterie (V2); Vorgaben des Fahrzeugherstellers beachten: 1; Fahrzeugausstattung: für Fahrzeuge mit Start-Stopp-Funktion (V1)	2800012008280	-
			Spannung [V] (C8): 12; Batterie-Kapazität [Ah] (C10): 80; Kälteprüfstrom EN [A] (C9): 750; Länge [mm]: 278; Breite [mm]: 175; Höhe [mm]: 190; Polanordnung (11): 0; Bodenleistenausführung: B13; Gewicht[kg] (C4): 18,1	2800012023280	-
123 d	150 kW	03/07→12/11	; Spannung [V] (C8): 12; Batterie-Kapazität [Ah] (C10): 70; Kälteprüfstrom EN [A] (C9): 650; Länge [mm]: 278; Breite [mm]: 175; Höhe [mm]: 190; Polanordnung (11): 0; Bodenleistenausführung: B13; Gewicht[kg] (C4): 20; Batterie (C12): EFB-Batterie (V3); Vorgaben des Fahrzeugherstellers beachten: 1	2800012001280	-
			; Spannung [V] (C8): 12; Batterie-Kapazität [Ah] (C10): 92; Kälteprüfstrom EN [A] (C9): 850; Länge [mm]: 353; Breite [mm]: 175; Höhe [mm]: 190; Polanordnung (11): 0; Bodenleistenausführung: B13; Gewicht[kg] (C4): 25,8; Batterie (C12): AGM-Batterie (V2); Vorgaben des Fahrzeugherstellers beachten: 1; Fahrzeugausstattung: für Fahrzeuge mit Start-Stopp-Funktion (V1)	2800012008280	-
130 i	190 kW	09/06→12/11	; Spannung [V] (C8): 12; Batterie-Kapazität [Ah] (C10): 60; Kälteprüfstrom EN [A] (C9): 560; Länge [mm]: 242; Breite [mm]: 175; Höhe [mm]: 190; Polanordnung (11): 0; Bodenleistenausführung: B13; Gewicht[kg] (C4): 17; Batterie (C12): EFB-Batterie (V3); Vorgaben des Fahrzeugherstellers beachten: 1	2800012000280	-
			; Spannung [V] (C8): 12; Batterie-Kapazität [Ah] (C10): 70; Kälteprüfstrom EN [A] (C9): 650; Länge [mm]: 278; Breite [mm]: 175; Höhe [mm]: 190; Polanordnung (11): 0; Bodenleistenausführung: B13; Gewicht[kg] (C4): 20; Batterie (C12): EFB-Batterie (V3); Vorgaben des Fahrzeugherstellers beachten: 1	2800012001280	-
			; Spannung [V] (C8): 12; Batterie-Kapazität [Ah] (C10): 70; Kälteprüfstrom EN [A] (C9): 720; Länge [mm]: 278; Breite [mm]: 175; Höhe [mm]: 190; Polanordnung (11): 0; Bodenleistenausführung: B13; Gewicht[kg] (C4): 20,3; Batterie (C12): AGM-Batterie (V2); Vorgaben des Fahrzeugherstellers beachten: 1; Fahrzeugausstattung: für Fahrzeuge mit Start-Stopp-Funktion (V1)	2800012006280	-
			Spannung [V] (C8): 12; Batterie-Kapazität [Ah] (C10): 65; Kälteprüfstrom EN [A] (C9): 640; Länge [mm]: 242; Breite [mm]: 175; Höhe [mm]: 190; Polanordnung (11): 0; Bodenleistenausführung: B13; Gewicht[kg] (C4): 15,5	2800012021280	-
			; Spannung [V] (C8): 12; Batterie-Kapazität [Ah] (C10): 60; Kälteprüfstrom EN [A] (C9): 560; Länge [mm]: 242; Breite [mm]: 175; Höhe [mm]: 190; Polanordnung (11): 0; Bodenleistenausführung: B13; Gewicht[kg] (C4): 17; Batterie (C12): EFB-Batterie (V3); Vorgaben des Fahrzeugherstellers beachten: 1	2800012000280	-
			Spannung [V] (C8): 12; Batterie-Kapazität [Ah] (C10): 65; Kälteprüfstrom EN [A] (C9): 640; Länge [mm]: 242; Breite [mm]: 175; Höhe [mm]: 190; Polanordnung (11): 0; Bodenleistenausführung: B13; Gewicht[kg] (C4): 15,5	2800012021280	-



BMW - 1 (E87) 02/03→01/13

Starterbatterie

116 d	85 kW	03/09→06/11	; Spannung [V] (C8): 12; Batterie-Kapazität [Ah] (C10): 70; Kälteprüfstrom EN [A] (C9): 650; Länge [mm]: 278; Breite [mm]: 175; Höhe [mm]: 190; Polanordnung (11): 0; Bodenleistenausführung: B13; Gewicht[kg] (C4): 20; Batterie (C12): EFB-Batterie (V3); Vorgaben des Fahrzeugherstellers beachten: 1	2800012001280	-
			; Spannung [V] (C8): 12; Batterie-Kapazität [Ah] (C10): 95; Kälteprüfstrom EN [A] (C9): 800; Länge [mm]: 353; Breite [mm]: 175; Höhe [mm]: 190; Polanordnung (11): 0; Bodenleistenausführung: B13; Gewicht[kg] (C4): 25,1; Batterie (C12): EFB-Batterie (V3); Vorgaben des Fahrzeugherstellers beachten: 1	2800012003280	-
			; Spannung [V] (C8): 12; Batterie-Kapazität [Ah] (C10): 70; Kälteprüfstrom EN [A] (C9): 720; Länge [mm]: 278; Breite [mm]: 175; Höhe [mm]: 190; Polanordnung (11): 0; Bodenleistenausführung: B13; Gewicht[kg] (C4): 20,3; Batterie (C12): AGM-Batterie (V2); Vorgaben des Fahrzeugherstellers beachten: 1; Fahrzeugausstattung: für Fahrzeuge mit Start-Stopp-Funktion (V1)	2800012006280	-
			; Spannung [V] (C8): 12; Batterie-Kapazität [Ah] (C10): 92; Kälteprüfstrom EN [A] (C9): 850; Länge [mm]: 353; Breite [mm]: 175; Höhe [mm]: 190; Polanordnung (11): 0; Bodenleistenausführung: B13; Gewicht[kg] (C4): 25,8; Batterie (C12): AGM-Batterie (V2); Vorgaben des Fahrzeugherstellers beachten: 1; Fahrzeugausstattung: für Fahrzeuge mit Start-Stopp-Funktion (V1)	2800012008280	-
116 i	85 kW	06/04→06/11	; Spannung [V] (C8): 12; Batterie-Kapazität [Ah] (C10): 70; Kälteprüfstrom EN [A] (C9): 650; Länge [mm]: 278; Breite [mm]: 175; Höhe [mm]: 190; Polanordnung (11): 0; Bodenleistenausführung: B13; Gewicht[kg] (C4): 20; Batterie (C12): EFB-Batterie (V3); Vorgaben des Fahrzeugherstellers beachten: 1	2800012001280	-
			; Spannung [V] (C8): 12; Batterie-Kapazität [Ah] (C10): 95; Kälteprüfstrom EN [A] (C9): 800; Länge [mm]: 353; Breite [mm]: 175; Höhe [mm]: 190; Polanordnung (11): 0; Bodenleistenausführung: B13; Gewicht[kg] (C4): 25,1; Batterie (C12): EFB-Batterie (V3); Vorgaben des Fahrzeugherstellers beachten: 1	2800012003280	-
			; Spannung [V] (C8): 12; Batterie-Kapazität [Ah] (C10): 70; Kälteprüfstrom EN [A] (C9): 720; Länge [mm]: 278; Breite [mm]: 175; Höhe [mm]: 190; Polanordnung (11): 0; Bodenleistenausführung: B13; Gewicht[kg] (C4): 20,3; Batterie (C12): AGM-Batterie (V2); Vorgaben des Fahrzeugherstellers beachten: 1; Fahrzeugausstattung: für Fahrzeuge mit Start-Stopp-Funktion (V1)	2800012006280	-
			; Spannung [V] (C8): 12; Batterie-Kapazität [Ah] (C10): 92; Kälteprüfstrom EN [A] (C9): 850; Länge [mm]: 353; Breite [mm]: 175; Höhe [mm]: 190; Polanordnung (11): 0; Bodenleistenausführung: B13; Gewicht[kg] (C4): 25,8; Batterie (C12): AGM-Batterie (V2); Vorgaben des Fahrzeugherstellers beachten: 1; Fahrzeugausstattung: für Fahrzeuge mit Start-Stopp-Funktion (V1)	2800012008280	-
116 i	89 kW	03/07→06/11	Spannung [V] (C8): 12; Batterie-Kapazität [Ah] (C10): 55; Kälteprüfstrom EN [A] (C9): 540; Länge [mm]: 207; Breite [mm]: 175; Höhe [mm]: 190; Polanordnung (11): 0; Bodenleistenausführung: B13; Gewicht[kg] (C4): 13	2800012019280	-



BMW - 1 (E87) 02/03→01/13

Starterbatterie

116 i	90 kW	09/07→06/11	; Spannung [V] (C8): 12; Batterie-Kapazität [Ah] (C10): 70; Kälteprüfstrom EN [A] (C9): 650; Länge [mm]: 278; Breite [mm]: 175; Höhe [mm]: 190; Polanordnung (I1): 0; Bodenleistenausführung: B13; Gewicht[kg] (C4): 20; Batterie (C12): EFB-Batterie (V3); Vorgaben des Fahrzeugherstellers beachten: 1	2800012001280	-
			; Spannung [V] (C8): 12; Batterie-Kapazität [Ah] (C10): 95; Kälteprüfstrom EN [A] (C9): 800; Länge [mm]: 353; Breite [mm]: 175; Höhe [mm]: 190; Polanordnung (I1): 0; Bodenleistenausführung: B13; Gewicht[kg] (C4): 25,1; Batterie (C12): EFB-Batterie (V3); Vorgaben des Fahrzeugherstellers beachten: 1	2800012003280	-
			; Spannung [V] (C8): 12; Batterie-Kapazität [Ah] (C10): 70; Kälteprüfstrom EN [A] (C9): 720; Länge [mm]: 278; Breite [mm]: 175; Höhe [mm]: 190; Polanordnung (I1): 0; Bodenleistenausführung: B13; Gewicht[kg] (C4): 20,3; Batterie (C12): AGM-Batterie (V2); Vorgaben des Fahrzeugherstellers beachten: 1; Fahrzeugausstattung: für Fahrzeuge mit Start-Stopp-Funktion (V1)	2800012006280	-
			; Spannung [V] (C8): 12; Batterie-Kapazität [Ah] (C10): 92; Kälteprüfstrom EN [A] (C9): 850; Länge [mm]: 353; Breite [mm]: 175; Höhe [mm]: 190; Polanordnung (I1): 0; Bodenleistenausführung: B13; Gewicht[kg] (C4): 25,8; Batterie (C12): AGM-Batterie (V2); Vorgaben des Fahrzeugherstellers beachten: 1; Fahrzeugausstattung: für Fahrzeuge mit Start-Stopp-Funktion (V1)	2800012008280	-
			Spannung [V] (C8): 12; Batterie-Kapazität [Ah] (C10): 55; Kälteprüfstrom EN [A] (C9): 540; Länge [mm]: 207; Breite [mm]: 175; Höhe [mm]: 190; Polanordnung (I1): 0; Bodenleistenausführung: B13; Gewicht[kg] (C4): 13	2800012019280	-
116 i	90 kW	01/09→06/11	; Spannung [V] (C8): 12; Batterie-Kapazität [Ah] (C10): 70; Kälteprüfstrom EN [A] (C9): 650; Länge [mm]: 278; Breite [mm]: 175; Höhe [mm]: 190; Polanordnung (I1): 0; Bodenleistenausführung: B13; Gewicht[kg] (C4): 20; Batterie (C12): EFB-Batterie (V3); Vorgaben des Fahrzeugherstellers beachten: 1	2800012001280	-
			; Spannung [V] (C8): 12; Batterie-Kapazität [Ah] (C10): 95; Kälteprüfstrom EN [A] (C9): 800; Länge [mm]: 353; Breite [mm]: 175; Höhe [mm]: 190; Polanordnung (I1): 0; Bodenleistenausführung: B13; Gewicht[kg] (C4): 25,1; Batterie (C12): EFB-Batterie (V3); Vorgaben des Fahrzeugherstellers beachten: 1	2800012003280	-
			; Spannung [V] (C8): 12; Batterie-Kapazität [Ah] (C10): 70; Kälteprüfstrom EN [A] (C9): 720; Länge [mm]: 278; Breite [mm]: 175; Höhe [mm]: 190; Polanordnung (I1): 0; Bodenleistenausführung: B13; Gewicht[kg] (C4): 20,3; Batterie (C12): AGM-Batterie (V2); Vorgaben des Fahrzeugherstellers beachten: 1; Fahrzeugausstattung: für Fahrzeuge mit Start-Stopp-Funktion (V1)	2800012006280	-
			; Spannung [V] (C8): 12; Batterie-Kapazität [Ah] (C10): 92; Kälteprüfstrom EN [A] (C9): 850; Länge [mm]: 353; Breite [mm]: 175; Höhe [mm]: 190; Polanordnung (I1): 0; Bodenleistenausführung: B13; Gewicht[kg] (C4): 25,8; Batterie (C12): AGM-Batterie (V2); Vorgaben des Fahrzeugherstellers beachten: 1; Fahrzeugausstattung: für Fahrzeuge mit Start-Stopp-Funktion (V1)	2800012008280	-
			Spannung [V] (C8): 12; Batterie-Kapazität [Ah] (C10): 80; Kälteprüfstrom EN [A] (C9): 750; Länge [mm]: 278; Breite [mm]: 175; Höhe [mm]: 190; Polanordnung (I1): 0; Bodenleistenausführung: B13; Gewicht[kg] (C4): 18,1	2800012023280	-



BMW - 1 (E87) 02/03→01/13

Starterbatterie

118 d	90 kW	06/04→02/07	; Spannung [V] (C8): 12; Batterie-Kapazität [Ah] (C10): 70; Kälteprüfstrom EN [A] (C9): 650; Länge [mm]: 278; Breite [mm]: 175; Höhe [mm]: 190; Polanordnung (11): 0; Bodenleistenausführung: B13; Gewicht[kg] (C4): 20; Batterie (C12): EFB-Batterie (V3); Vorgaben des Fahrzeugherstellers beachten: 1	2800012001280	-
			; Spannung [V] (C8): 12; Batterie-Kapazität [Ah] (C10): 95; Kälteprüfstrom EN [A] (C9): 800; Länge [mm]: 353; Breite [mm]: 175; Höhe [mm]: 190; Polanordnung (11): 0; Bodenleistenausführung: B13; Gewicht[kg] (C4): 25,1; Batterie (C12): EFB-Batterie (V3); Vorgaben des Fahrzeugherstellers beachten: 1	2800012003280	-
			; Spannung [V] (C8): 12; Batterie-Kapazität [Ah] (C10): 70; Kälteprüfstrom EN [A] (C9): 720; Länge [mm]: 278; Breite [mm]: 175; Höhe [mm]: 190; Polanordnung (11): 0; Bodenleistenausführung: B13; Gewicht[kg] (C4): 20,3; Batterie (C12): AGM-Batterie (V2); Vorgaben des Fahrzeugherstellers beachten: 1; Fahrzeugausstattung: für Fahrzeuge mit Start-Stopp-Funktion (VI)	2800012006280	-
			; Spannung [V] (C8): 12; Batterie-Kapazität [Ah] (C10): 92; Kälteprüfstrom EN [A] (C9): 850; Länge [mm]: 353; Breite [mm]: 175; Höhe [mm]: 190; Polanordnung (11): 0; Bodenleistenausführung: B13; Gewicht[kg] (C4): 25,8; Batterie (C12): AGM-Batterie (V2); Vorgaben des Fahrzeugherstellers beachten: 1; Fahrzeugausstattung: für Fahrzeuge mit Start-Stopp-Funktion (VI)	2800012008280	-
			Spannung [V] (C8): 12; Batterie-Kapazität [Ah] (C10): 85; Kälteprüfstrom EN [A] (C9): 760; Länge [mm]: 315; Breite [mm]: 175; Höhe [mm]: 175; Polanordnung (11): 0; Bodenleistenausführung: B13; Gewicht[kg] (C4): 18,8	2800012024280	-
118 d	100 kW	03/07→06/11	; Spannung [V] (C8): 12; Batterie-Kapazität [Ah] (C10): 70; Kälteprüfstrom EN [A] (C9): 650; Länge [mm]: 278; Breite [mm]: 175; Höhe [mm]: 190; Polanordnung (11): 0; Bodenleistenausführung: B13; Gewicht[kg] (C4): 20; Batterie (C12): EFB-Batterie (V3); Vorgaben des Fahrzeugherstellers beachten: 1	2800012001280	-
			; Spannung [V] (C8): 12; Batterie-Kapazität [Ah] (C10): 70; Kälteprüfstrom EN [A] (C9): 720; Länge [mm]: 278; Breite [mm]: 175; Höhe [mm]: 190; Polanordnung (11): 0; Bodenleistenausführung: B13; Gewicht[kg] (C4): 20,3; Batterie (C12): AGM-Batterie (V2); Vorgaben des Fahrzeugherstellers beachten: 1; Fahrzeugausstattung: für Fahrzeuge mit Start-Stopp-Funktion (VI)	2800012006280	-
			Spannung [V] (C8): 12; Batterie-Kapazität [Ah] (C10): 85; Kälteprüfstrom EN [A] (C9): 760; Länge [mm]: 315; Breite [mm]: 175; Höhe [mm]: 175; Polanordnung (11): 0; Bodenleistenausführung: B13; Gewicht[kg] (C4): 18,8	2800012024280	-
118 d	105 kW	03/07→06/11	; Spannung [V] (C8): 12; Batterie-Kapazität [Ah] (C10): 70; Kälteprüfstrom EN [A] (C9): 650; Länge [mm]: 278; Breite [mm]: 175; Höhe [mm]: 190; Polanordnung (11): 0; Bodenleistenausführung: B13; Gewicht[kg] (C4): 20; Batterie (C12): EFB-Batterie (V3); Vorgaben des Fahrzeugherstellers beachten: 1	2800012001280	-
			; Spannung [V] (C8): 12; Batterie-Kapazität [Ah] (C10): 70; Kälteprüfstrom EN [A] (C9): 720; Länge [mm]: 278; Breite [mm]: 175; Höhe [mm]: 190; Polanordnung (11): 0; Bodenleistenausführung: B13; Gewicht[kg] (C4): 20,3; Batterie (C12): AGM-Batterie (V2); Vorgaben des Fahrzeugherstellers beachten: 1; Fahrzeugausstattung: für Fahrzeuge mit Start-Stopp-Funktion (VI)	2800012006280	-



BMW - 1 (E87) 02/03→01/13

Starterbatterie

118 i	95 kW	07/04→02/07	; Spannung [V] (C8): 12; Batterie-Kapazität [Ah] (C10): 70; Kälteprüfstrom EN [A] (C9): 650; Länge [mm]: 278; Breite [mm]: 175; Höhe [mm]: 190; Polanordnung (11): 0; Bodenleistenausführung: B13; Gewicht[kg] (C4): 20; Batterie (C12): EFB-Batterie (V3); Vorgaben des Fahrzeugherstellers beachten: 1	2800012001280	-
			; Spannung [V] (C8): 12; Batterie-Kapazität [Ah] (C10): 95; Kälteprüfstrom EN [A] (C9): 800; Länge [mm]: 353; Breite [mm]: 175; Höhe [mm]: 190; Polanordnung (11): 0; Bodenleistenausführung: B13; Gewicht[kg] (C4): 25,1; Batterie (C12): EFB-Batterie (V3); Vorgaben des Fahrzeugherstellers beachten: 1	2800012003280	-
			; Spannung [V] (C8): 12; Batterie-Kapazität [Ah] (C10): 70; Kälteprüfstrom EN [A] (C9): 720; Länge [mm]: 278; Breite [mm]: 175; Höhe [mm]: 190; Polanordnung (11): 0; Bodenleistenausführung: B13; Gewicht[kg] (C4): 20,3; Batterie (C12): AGM-Batterie (V2); Vorgaben des Fahrzeugherstellers beachten: 1; Fahrzeugausstattung: für Fahrzeuge mit Start-Stopp-Funktion (V1)	2800012006280	-
			; Spannung [V] (C8): 12; Batterie-Kapazität [Ah] (C10): 92; Kälteprüfstrom EN [A] (C9): 850; Länge [mm]: 353; Breite [mm]: 175; Höhe [mm]: 190; Polanordnung (11): 0; Bodenleistenausführung: B13; Gewicht[kg] (C4): 25,8; Batterie (C12): AGM-Batterie (V2); Vorgaben des Fahrzeugherstellers beachten: 1; Fahrzeugausstattung: für Fahrzeuge mit Start-Stopp-Funktion (V1)	2800012008280	-
			Spannung [V] (C8): 12; Batterie-Kapazität [Ah] (C10): 65; Kälteprüfstrom EN [A] (C9): 640; Länge [mm]: 242; Breite [mm]: 175; Höhe [mm]: 190; Polanordnung (11): 0; Bodenleistenausführung: B13; Gewicht[kg] (C4): 15,5	2800012021280	-
118 i	100 kW	10/06→06/11		2800012021280	-
118 i	105 kW	09/06→06/11	; Spannung [V] (C8): 12; Batterie-Kapazität [Ah] (C10): 70; Kälteprüfstrom EN [A] (C9): 650; Länge [mm]: 278; Breite [mm]: 175; Höhe [mm]: 190; Polanordnung (11): 0; Bodenleistenausführung: B13; Gewicht[kg] (C4): 20; Batterie (C12): EFB-Batterie (V3); Vorgaben des Fahrzeugherstellers beachten: 1	2800012001280	-
			; Spannung [V] (C8): 12; Batterie-Kapazität [Ah] (C10): 95; Kälteprüfstrom EN [A] (C9): 800; Länge [mm]: 353; Breite [mm]: 175; Höhe [mm]: 190; Polanordnung (11): 0; Bodenleistenausführung: B13; Gewicht[kg] (C4): 25,1; Batterie (C12): EFB-Batterie (V3); Vorgaben des Fahrzeugherstellers beachten: 1	2800012003280	-
			; Spannung [V] (C8): 12; Batterie-Kapazität [Ah] (C10): 70; Kälteprüfstrom EN [A] (C9): 720; Länge [mm]: 278; Breite [mm]: 175; Höhe [mm]: 190; Polanordnung (11): 0; Bodenleistenausführung: B13; Gewicht[kg] (C4): 20,3; Batterie (C12): AGM-Batterie (V2); Vorgaben des Fahrzeugherstellers beachten: 1; Fahrzeugausstattung: für Fahrzeuge mit Start-Stopp-Funktion (V1)	2800012006280	-
			; Spannung [V] (C8): 12; Batterie-Kapazität [Ah] (C10): 92; Kälteprüfstrom EN [A] (C9): 850; Länge [mm]: 353; Breite [mm]: 175; Höhe [mm]: 190; Polanordnung (11): 0; Bodenleistenausführung: B13; Gewicht[kg] (C4): 25,8; Batterie (C12): AGM-Batterie (V2); Vorgaben des Fahrzeugherstellers beachten: 1; Fahrzeugausstattung: für Fahrzeuge mit Start-Stopp-Funktion (V1)	2800012008280	-
			Spannung [V] (C8): 12; Batterie-Kapazität [Ah] (C10): 80; Kälteprüfstrom EN [A] (C9): 750; Länge [mm]: 278; Breite [mm]: 175; Höhe [mm]: 190; Polanordnung (11): 0; Bodenleistenausführung: B13; Gewicht[kg] (C4): 18,1	2800012023280	-



BMW - 1 (E87) 02/03→01/13

Starterbatterie

120 d	120 kW	06/04→06/11	; Spannung [V] (C8): 12; Batterie-Kapazität [Ah] (C10): 70; Kälteprüfstrom EN [A] (C9): 650; Länge [mm]: 278; Breite [mm]: 175; Höhe [mm]: 190; Polanordnung (11): 0; Bodenleistenausführung: B13; Gewicht[kg] (C4): 20; Batterie (C12): EFB-Batterie (V3); Vorgaben des Fahrzeugherstellers beachten: 1	2800012001280	-
			; Spannung [V] (C8): 12; Batterie-Kapazität [Ah] (C10): 95; Kälteprüfstrom EN [A] (C9): 800; Länge [mm]: 353; Breite [mm]: 175; Höhe [mm]: 190; Polanordnung (11): 0; Bodenleistenausführung: B13; Gewicht[kg] (C4): 25,1; Batterie (C12): EFB-Batterie (V3); Vorgaben des Fahrzeugherstellers beachten: 1	2800012003280	-
			; Spannung [V] (C8): 12; Batterie-Kapazität [Ah] (C10): 70; Kälteprüfstrom EN [A] (C9): 720; Länge [mm]: 278; Breite [mm]: 175; Höhe [mm]: 190; Polanordnung (11): 0; Bodenleistenausführung: B13; Gewicht[kg] (C4): 20,3; Batterie (C12): AGM-Batterie (V2); Vorgaben des Fahrzeugherstellers beachten: 1; Fahrzeugausstattung: für Fahrzeuge mit Start-Stopp-Funktion (V1)	2800012006280	-
			; Spannung [V] (C8): 12; Batterie-Kapazität [Ah] (C10): 92; Kälteprüfstrom EN [A] (C9): 850; Länge [mm]: 353; Breite [mm]: 175; Höhe [mm]: 190; Polanordnung (11): 0; Bodenleistenausführung: B13; Gewicht[kg] (C4): 25,8; Batterie (C12): AGM-Batterie (V2); Vorgaben des Fahrzeugherstellers beachten: 1; Fahrzeugausstattung: für Fahrzeuge mit Start-Stopp-Funktion (V1)	2800012008280	-
			Spannung [V] (C8): 12; Batterie-Kapazität [Ah] (C10): 85; Kälteprüfstrom EN [A] (C9): 760; Länge [mm]: 315; Breite [mm]: 175; Höhe [mm]: 175; Polanordnung (11): 0; Bodenleistenausführung: B13; Gewicht[kg] (C4): 18,8	2800012024280	-
120 d	130 kW	03/07→06/11	; Spannung [V] (C8): 12; Batterie-Kapazität [Ah] (C10): 75; Kälteprüfstrom EN [A] (C9): 730; Länge [mm]: 315; Breite [mm]: 175; Höhe [mm]: 175; Polanordnung (11): 0; Bodenleistenausführung: B13; Gewicht[kg] (C4): 20; Batterie (C12): EFB-Batterie (V3); Vorgaben des Fahrzeugherstellers beachten: 1	2800012005280	-
			; Spannung [V] (C8): 12; Batterie-Kapazität [Ah] (C10): 80; Kälteprüfstrom EN [A] (C9): 800; Länge [mm]: 315; Breite [mm]: 175; Höhe [mm]: 190; Polanordnung (11): 0; Bodenleistenausführung: B13; Gewicht[kg] (C4): 23; Batterie (C12): AGM-Batterie (V2); Vorgaben des Fahrzeugherstellers beachten: 1; Fahrzeugausstattung: für Fahrzeuge mit Start-Stopp-Funktion (V1)	2800012007280	-



BMW - 1 (E87) 02/03→01/13

Starterbatterie

120 i	110 kW	06/04→02/07	; Spannung [V] (C8): 12; Batterie-Kapazität [Ah] (C10): 70; Kälteprüfstrom EN [A] (C9): 650; Länge [mm]: 278; Breite [mm]: 175; Höhe [mm]: 190; Polanordnung (11): 0; Bodenleistenausführung: B13; Gewicht[kg] (C4): 20; Batterie (C12): EFB-Batterie (V3); Vorgaben des Fahrzeugherstellers beachten: 1	2800012001280	-
			; Spannung [V] (C8): 12; Batterie-Kapazität [Ah] (C10): 95; Kälteprüfstrom EN [A] (C9): 800; Länge [mm]: 353; Breite [mm]: 175; Höhe [mm]: 190; Polanordnung (11): 0; Bodenleistenausführung: B13; Gewicht[kg] (C4): 25,1; Batterie (C12): EFB-Batterie (V3); Vorgaben des Fahrzeugherstellers beachten: 1	2800012003280	-
			; Spannung [V] (C8): 12; Batterie-Kapazität [Ah] (C10): 70; Kälteprüfstrom EN [A] (C9): 720; Länge [mm]: 278; Breite [mm]: 175; Höhe [mm]: 190; Polanordnung (11): 0; Bodenleistenausführung: B13; Gewicht[kg] (C4): 20,3; Batterie (C12): AGM-Batterie (V2); Vorgaben des Fahrzeugherstellers beachten: 1; Fahrzeugausstattung: für Fahrzeuge mit Start-Stopp-Funktion (V1)	2800012006280	-
			; Spannung [V] (C8): 12; Batterie-Kapazität [Ah] (C10): 92; Kälteprüfstrom EN [A] (C9): 850; Länge [mm]: 353; Breite [mm]: 175; Höhe [mm]: 190; Polanordnung (11): 0; Bodenleistenausführung: B13; Gewicht[kg] (C4): 25,8; Batterie (C12): AGM-Batterie (V2); Vorgaben des Fahrzeugherstellers beachten: 1; Fahrzeugausstattung: für Fahrzeuge mit Start-Stopp-Funktion (V1)	2800012008280	-
			Spannung [V] (C8): 12; Batterie-Kapazität [Ah] (C10): 65; Kälteprüfstrom EN [A] (C9): 640; Länge [mm]: 242; Breite [mm]: 175; Höhe [mm]: 190; Polanordnung (11): 0; Bodenleistenausführung: B13; Gewicht[kg] (C4): 15,5	2800012021280	-
120 i	115 kW	03/07→06/11	; Spannung [V] (C8): 12; Batterie-Kapazität [Ah] (C10): 70; Kälteprüfstrom EN [A] (C9): 650; Länge [mm]: 278; Breite [mm]: 175; Höhe [mm]: 190; Polanordnung (11): 0; Bodenleistenausführung: B13; Gewicht[kg] (C4): 20; Batterie (C12): EFB-Batterie (V3); Vorgaben des Fahrzeugherstellers beachten: 1	2800012001280	-
			; Spannung [V] (C8): 12; Batterie-Kapazität [Ah] (C10): 95; Kälteprüfstrom EN [A] (C9): 800; Länge [mm]: 353; Breite [mm]: 175; Höhe [mm]: 190; Polanordnung (11): 0; Bodenleistenausführung: B13; Gewicht[kg] (C4): 25,1; Batterie (C12): EFB-Batterie (V3); Vorgaben des Fahrzeugherstellers beachten: 1	2800012003280	-
			; Spannung [V] (C8): 12; Batterie-Kapazität [Ah] (C10): 70; Kälteprüfstrom EN [A] (C9): 720; Länge [mm]: 278; Breite [mm]: 175; Höhe [mm]: 190; Polanordnung (11): 0; Bodenleistenausführung: B13; Gewicht[kg] (C4): 20,3; Batterie (C12): AGM-Batterie (V2); Vorgaben des Fahrzeugherstellers beachten: 1; Fahrzeugausstattung: für Fahrzeuge mit Start-Stopp-Funktion (V1)	2800012006280	-
			; Spannung [V] (C8): 12; Batterie-Kapazität [Ah] (C10): 92; Kälteprüfstrom EN [A] (C9): 850; Länge [mm]: 353; Breite [mm]: 175; Höhe [mm]: 190; Polanordnung (11): 0; Bodenleistenausführung: B13; Gewicht[kg] (C4): 25,8; Batterie (C12): AGM-Batterie (V2); Vorgaben des Fahrzeugherstellers beachten: 1; Fahrzeugausstattung: für Fahrzeuge mit Start-Stopp-Funktion (V1)	2800012008280	-
			Spannung [V] (C8): 12; Batterie-Kapazität [Ah] (C10): 100; Kälteprüfstrom EN [A] (C9): 900; Länge [mm]: 353; Breite [mm]: 175; Höhe [mm]: 190; Polanordnung (11): 0; Bodenleistenausführung: B13; Gewicht[kg] (C4): 23,2	2800012026280	-



BMW - 1 (E87) 02/03→01/13

Starterbatterie

120 i	120 kW	03/07→06/11	; Spannung [V] (C8): 12; Batterie-Kapazität [Ah] (C10): 70; Kälteprüfstrom EN [A] (C9): 650; Länge [mm]: 278; Breite [mm]: 175; Höhe [mm]: 190; Polanordnung (11): 0; Bodenleistenausführung: B13; Gewicht[kg] (C4): 20; Batterie (C12): EFB-Batterie (V3); Vorgaben des Fahrzeugherstellers beachten: 1	2800012001280	-
			; Spannung [V] (C8): 12; Batterie-Kapazität [Ah] (C10): 70; Kälteprüfstrom EN [A] (C9): 720; Länge [mm]: 278; Breite [mm]: 175; Höhe [mm]: 190; Polanordnung (11): 0; Bodenleistenausführung: B13; Gewicht[kg] (C4): 20,3; Batterie (C12): AGM-Batterie (V2); Vorgaben des Fahrzeugherstellers beachten: 1; Fahrzeugausstattung: für Fahrzeuge mit Start-Stopp-Funktion (V1)	2800012006280	-
			Spannung [V] (C8): 12; Batterie-Kapazität [Ah] (C10): 80; Kälteprüfstrom EN [A] (C9): 750; Länge [mm]: 278; Breite [mm]: 175; Höhe [mm]: 190; Polanordnung (11): 0; Bodenleistenausführung: B13; Gewicht[kg] (C4): 18,1	2800012023280	-
120 i	125 kW	03/07→06/11	; Spannung [V] (C8): 12; Batterie-Kapazität [Ah] (C10): 70; Kälteprüfstrom EN [A] (C9): 650; Länge [mm]: 278; Breite [mm]: 175; Höhe [mm]: 190; Polanordnung (11): 0; Bodenleistenausführung: B13; Gewicht[kg] (C4): 20; Batterie (C12): EFB-Batterie (V3); Vorgaben des Fahrzeugherstellers beachten: 1	2800012001280	-
			; Spannung [V] (C8): 12; Batterie-Kapazität [Ah] (C10): 95; Kälteprüfstrom EN [A] (C9): 800; Länge [mm]: 353; Breite [mm]: 175; Höhe [mm]: 190; Polanordnung (11): 0; Bodenleistenausführung: B13; Gewicht[kg] (C4): 25,1; Batterie (C12): EFB-Batterie (V3); Vorgaben des Fahrzeugherstellers beachten: 1	2800012003280	-
			; Spannung [V] (C8): 12; Batterie-Kapazität [Ah] (C10): 70; Kälteprüfstrom EN [A] (C9): 720; Länge [mm]: 278; Breite [mm]: 175; Höhe [mm]: 190; Polanordnung (11): 0; Bodenleistenausführung: B13; Gewicht[kg] (C4): 20,3; Batterie (C12): AGM-Batterie (V2); Vorgaben des Fahrzeugherstellers beachten: 1; Fahrzeugausstattung: für Fahrzeuge mit Start-Stopp-Funktion (V1)	2800012006280	-
			; Spannung [V] (C8): 12; Batterie-Kapazität [Ah] (C10): 92; Kälteprüfstrom EN [A] (C9): 850; Länge [mm]: 353; Breite [mm]: 175; Höhe [mm]: 190; Polanordnung (11): 0; Bodenleistenausführung: B13; Gewicht[kg] (C4): 25,8; Batterie (C12): AGM-Batterie (V2); Vorgaben des Fahrzeugherstellers beachten: 1; Fahrzeugausstattung: für Fahrzeuge mit Start-Stopp-Funktion (V1)	2800012008280	-
			Spannung [V] (C8): 12; Batterie-Kapazität [Ah] (C10): 80; Kälteprüfstrom EN [A] (C9): 750; Länge [mm]: 278; Breite [mm]: 175; Höhe [mm]: 190; Polanordnung (11): 0; Bodenleistenausführung: B13; Gewicht[kg] (C4): 18,1	2800012023280	-



BMW - 1 (E87) 02/03→01/13

Starterbatterie

123 d	150 kW	03/07→06/11	; Spannung [V] (C8): 12; Batterie-Kapazität [Ah] (C10): 70; Kälteprüfstrom EN [A] (C9): 650; Länge [mm]: 278; Breite [mm]: 175; Höhe [mm]: 190; Polanordnung (11): O; Bodenleistenausführung: B13; Gewicht[kg] (C4): 20; Batterie (C12): EFB-Batterie (V3); Vorgaben des Fahrzeugherstellers beachten: 1	2800012001280	-
			; Spannung [V] (C8): 12; Batterie-Kapazität [Ah] (C10): 95; Kälteprüfstrom EN [A] (C9): 800; Länge [mm]: 353; Breite [mm]: 175; Höhe [mm]: 190; Polanordnung (11): O; Bodenleistenausführung: B13; Gewicht[kg] (C4): 25,1; Batterie (C12): EFB-Batterie (V3); Vorgaben des Fahrzeugherstellers beachten: 1	2800012003280	-
			; Spannung [V] (C8): 12; Batterie-Kapazität [Ah] (C10): 70; Kälteprüfstrom EN [A] (C9): 720; Länge [mm]: 278; Breite [mm]: 175; Höhe [mm]: 190; Polanordnung (11): O; Bodenleistenausführung: B13; Gewicht[kg] (C4): 20,3; Batterie (C12): AGM-Batterie (V2); Vorgaben des Fahrzeugherstellers beachten: 1; Fahrzeugausstattung: für Fahrzeuge mit Start-Stopp-Funktion (V1)	2800012006280	-
			; Spannung [V] (C8): 12; Batterie-Kapazität [Ah] (C10): 92; Kälteprüfstrom EN [A] (C9): 850; Länge [mm]: 353; Breite [mm]: 175; Höhe [mm]: 190; Polanordnung (11): O; Bodenleistenausführung: B13; Gewicht[kg] (C4): 25,8; Batterie (C12): AGM-Batterie (V2); Vorgaben des Fahrzeugherstellers beachten: 1; Fahrzeugausstattung: für Fahrzeuge mit Start-Stopp-Funktion (V1)	2800012008280	-
130 i	190 kW	03/07→06/11	; Spannung [V] (C8): 12; Batterie-Kapazität [Ah] (C10): 70; Kälteprüfstrom EN [A] (C9): 650; Länge [mm]: 278; Breite [mm]: 175; Höhe [mm]: 190; Polanordnung (11): O; Bodenleistenausführung: B13; Gewicht[kg] (C4): 20; Batterie (C12): EFB-Batterie (V3); Vorgaben des Fahrzeugherstellers beachten: 1	2800012001280	-
130 i	195 kW	09/05→02/07	; Spannung [V] (C8): 12; Batterie-Kapazität [Ah] (C10): 95; Kälteprüfstrom EN [A] (C9): 800; Länge [mm]: 353; Breite [mm]: 175; Höhe [mm]: 190; Polanordnung (11): O; Bodenleistenausführung: B13; Gewicht[kg] (C4): 25,1; Batterie (C12): EFB-Batterie (V3); Vorgaben des Fahrzeugherstellers beachten: 1	2800012003280	-
			; Spannung [V] (C8): 12; Batterie-Kapazität [Ah] (C10): 70; Kälteprüfstrom EN [A] (C9): 720; Länge [mm]: 278; Breite [mm]: 175; Höhe [mm]: 190; Polanordnung (11): O; Bodenleistenausführung: B13; Gewicht[kg] (C4): 20,3; Batterie (C12): AGM-Batterie (V2); Vorgaben des Fahrzeugherstellers beachten: 1; Fahrzeugausstattung: für Fahrzeuge mit Start-Stopp-Funktion (V1)	2800012006280	-
			; Spannung [V] (C8): 12; Batterie-Kapazität [Ah] (C10): 92; Kälteprüfstrom EN [A] (C9): 850; Länge [mm]: 353; Breite [mm]: 175; Höhe [mm]: 190; Polanordnung (11): O; Bodenleistenausführung: B13; Gewicht[kg] (C4): 25,8; Batterie (C12): AGM-Batterie (V2); Vorgaben des Fahrzeugherstellers beachten: 1; Fahrzeugausstattung: für Fahrzeuge mit Start-Stopp-Funktion (V1)	2800012008280	-
			Spannung [V] (C8): 12; Batterie-Kapazität [Ah] (C10): 65; Kälteprüfstrom EN [A] (C9): 640; Länge [mm]: 242; Breite [mm]: 175; Höhe [mm]: 190; Polanordnung (11): O; Bodenleistenausführung: B13; Gewicht[kg] (C4): 15,5	2800012021280	-



BMW - 1 (F20) 07/11→06/19

Starterbatterie

114 d	70 kW	07/15→06/19	<p>; Spannung [V] (C8): 12; Batterie-Kapazität [Ah] (C10): 80; Kälteprüfstrom EN [A] (C9): 800; Länge [mm]: 315; Breite [mm]: 175; Höhe [mm]: 190; Polanordnung (I1): 0; Bodenleistenausführung: B13; Gewicht[kg] (C4): 23; Batterie (C12): AGM-Batterie (V2); Vorgaben des Fahrzeugherstellers beachten: 1; Fahrzeugausstattung: für Fahrzeuge mit Start-Stopp-Funktion (V1)</p>	2800012007280	-
			<p>; Spannung [V] (C8): 12; Batterie-Kapazität [Ah] (C10): 92; Kälteprüfstrom EN [A] (C9): 850; Länge [mm]: 353; Breite [mm]: 175; Höhe [mm]: 190; Polanordnung (I1): 0; Bodenleistenausführung: B13; Gewicht[kg] (C4): 25,8; Batterie (C12): AGM-Batterie (V2); Vorgaben des Fahrzeugherstellers beachten: 1; Fahrzeugausstattung: für Fahrzeuge mit Start-Stopp-Funktion (V1)</p>	2800012008280	-
114 d	70 kW	11/12→06/15	<p>; Spannung [V] (C8): 12; Batterie-Kapazität [Ah] (C10): 75; Kälteprüfstrom EN [A] (C9): 730; Länge [mm]: 315; Breite [mm]: 175; Höhe [mm]: 175; Polanordnung (I1): 0; Bodenleistenausführung: B13; Gewicht[kg] (C4): 20; Batterie (C12): EFB-Batterie (V3); Vorgaben des Fahrzeugherstellers beachten: 1</p>	2800012005280	-
114 i	75 kW	07/12→02/15	<p>; Spannung [V] (C8): 12; Batterie-Kapazität [Ah] (C10): 80; Kälteprüfstrom EN [A] (C9): 800; Länge [mm]: 315; Breite [mm]: 175; Höhe [mm]: 190; Polanordnung (I1): 0; Bodenleistenausführung: B13; Gewicht[kg] (C4): 23; Batterie (C12): AGM-Batterie (V2); Vorgaben des Fahrzeugherstellers beachten: 1; Fahrzeugausstattung: für Fahrzeuge mit Start-Stopp-Funktion (V1)</p>	2800012007280	-
			<p>; Spannung [V] (C8): 12; Batterie-Kapazität [Ah] (C10): 92; Kälteprüfstrom EN [A] (C9): 850; Länge [mm]: 353; Breite [mm]: 175; Höhe [mm]: 190; Polanordnung (I1): 0; Bodenleistenausführung: B13; Gewicht[kg] (C4): 25,8; Batterie (C12): AGM-Batterie (V2); Vorgaben des Fahrzeugherstellers beachten: 1; Fahrzeugausstattung: für Fahrzeuge mit Start-Stopp-Funktion (V1)</p>	2800012008280	-
116 d	85 kW	03/15→06/19	<p>; Spannung [V] (C8): 12; Batterie-Kapazität [Ah] (C10): 80; Kälteprüfstrom EN [A] (C9): 800; Länge [mm]: 315; Breite [mm]: 175; Höhe [mm]: 190; Polanordnung (I1): 0; Bodenleistenausführung: B13; Gewicht[kg] (C4): 23; Batterie (C12): AGM-Batterie (V2); Vorgaben des Fahrzeugherstellers beachten: 1; Fahrzeugausstattung: für Fahrzeuge mit Start-Stopp-Funktion (V1)</p>	2800012007280	-
			<p>; Spannung [V] (C8): 12; Batterie-Kapazität [Ah] (C10): 92; Kälteprüfstrom EN [A] (C9): 850; Länge [mm]: 353; Breite [mm]: 175; Höhe [mm]: 190; Polanordnung (I1): 0; Bodenleistenausführung: B13; Gewicht[kg] (C4): 25,8; Batterie (C12): AGM-Batterie (V2); Vorgaben des Fahrzeugherstellers beachten: 1; Fahrzeugausstattung: für Fahrzeuge mit Start-Stopp-Funktion (V1)</p>	2800012008280	-



BMW - 1 (F20) 07/11→06/19

Starterbatterie

116 d	85 kW	03/12→02/15	; Spannung [V] (C8): 12; Batterie-Kapazität [Ah] (C10): 75; Kälteprüfstrom EN [A] (C9): 730; Länge [mm]: 315; Breite [mm]: 175; Höhe [mm]: 175; Polanordnung (11): O; Bodenleistenausführung: B13; Gewicht[kg] (C4): 20; Batterie (C12): EFB-Batterie (V3); Vorgaben des Fahrzeugherstellers beachten: 1	2800012005280	-
116 d	85 kW	07/11→02/15	; Spannung [V] (C8): 12; Batterie-Kapazität [Ah] (C10): 80; Kälteprüfstrom EN [A] (C9): 800; Länge [mm]: 315; Breite [mm]: 175; Höhe [mm]: 190; Polanordnung (11): O; Bodenleistenausführung: B13; Gewicht[kg] (C4): 23; Batterie (C12): AGM-Batterie (V2); Vorgaben des Fahrzeugherstellers beachten: 1; Fahrzeugausstattung: für Fahrzeuge mit Start-Stopp-Funktion (V1)	2800012007280	-
			; Spannung [V] (C8): 12; Batterie-Kapazität [Ah] (C10): 92; Kälteprüfstrom EN [A] (C9): 850; Länge [mm]: 353; Breite [mm]: 175; Höhe [mm]: 190; Polanordnung (11): O; Bodenleistenausführung: B13; Gewicht[kg] (C4): 25,8; Batterie (C12): AGM-Batterie (V2); Vorgaben des Fahrzeugherstellers beachten: 1; Fahrzeugausstattung: für Fahrzeuge mit Start-Stopp-Funktion (V1)	2800012008280	-
116 i	80 kW	03/15→06/19	; Spannung [V] (C8): 12; Batterie-Kapazität [Ah] (C10): 80; Kälteprüfstrom EN [A] (C9): 800; Länge [mm]: 315; Breite [mm]: 175; Höhe [mm]: 190; Polanordnung (11): O; Bodenleistenausführung: B13; Gewicht[kg] (C4): 23; Batterie (C12): AGM-Batterie (V2); Vorgaben des Fahrzeugherstellers beachten: 1; Fahrzeugausstattung: für Fahrzeuge mit Start-Stopp-Funktion (V1)	2800012007280	-
			; Spannung [V] (C8): 12; Batterie-Kapazität [Ah] (C10): 92; Kälteprüfstrom EN [A] (C9): 850; Länge [mm]: 353; Breite [mm]: 175; Höhe [mm]: 190; Polanordnung (11): O; Bodenleistenausführung: B13; Gewicht[kg] (C4): 25,8; Batterie (C12): AGM-Batterie (V2); Vorgaben des Fahrzeugherstellers beachten: 1; Fahrzeugausstattung: für Fahrzeuge mit Start-Stopp-Funktion (V1)	2800012008280	-
116 i	100 kW	07/11→02/15	; Spannung [V] (C8): 12; Batterie-Kapazität [Ah] (C10): 75; Kälteprüfstrom EN [A] (C9): 730; Länge [mm]: 315; Breite [mm]: 175; Höhe [mm]: 175; Polanordnung (11): O; Bodenleistenausführung: B13; Gewicht[kg] (C4): 20; Batterie (C12): EFB-Batterie (V3); Vorgaben des Fahrzeugherstellers beachten: 1	2800012005280	-
118 d	100 kW	07/11→06/19	; Spannung [V] (C8): 12; Batterie-Kapazität [Ah] (C10): 80; Kälteprüfstrom EN [A] (C9): 800; Länge [mm]: 315; Breite [mm]: 175; Höhe [mm]: 190; Polanordnung (11): O; Bodenleistenausführung: B13; Gewicht[kg] (C4): 23; Batterie (C12): AGM-Batterie (V2); Vorgaben des Fahrzeugherstellers beachten: 1; Fahrzeugausstattung: für Fahrzeuge mit Start-Stopp-Funktion (V1)	2800012007280	-
118 d	105 kW	07/11→02/15	; Spannung [V] (C8): 12; Batterie-Kapazität [Ah] (C10): 92; Kälteprüfstrom EN [A] (C9): 850; Länge [mm]: 353; Breite [mm]: 175; Höhe [mm]: 190; Polanordnung (11): O; Bodenleistenausführung: B13; Gewicht[kg] (C4): 25,8; Batterie (C12): AGM-Batterie (V2); Vorgaben des Fahrzeugherstellers beachten: 1; Fahrzeugausstattung: für Fahrzeuge mit Start-Stopp-Funktion (V1)	2800012008280	-



BMW - 1 (F20) 07/11→06/19

Starterbatterie

118 d	110 kW	03/15→06/19	; Spannung [V] (C8): 12; Batterie-Kapazität [Ah] (C10): 80; Kälteprüfstrom EN [A] (C9): 800; Länge [mm]: 315; Breite [mm]: 175; Höhe [mm]: 190; Polanordnung (I1): 0; Bodenleistenausführung: B13; Gewicht[kg] (C4): 23; Batterie (C12): AGM-Batterie (V2); Vorgaben des Fahrzeugherstellers beachten: 1; Fahrzeugausstattung: für Fahrzeuge mit Start-Stopp-Funktion (V1)	2800012007280	-
118 d xDrive	105 kW	07/13→02/15			
118 d xDrive	110 kW	03/15→06/19			
118 i	100 kW	07/15→06/19			
118 i	100 kW	03/15→06/15			
			; Spannung [V] (C8): 12; Batterie-Kapazität [Ah] (C10): 92; Kälteprüfstrom EN [A] (C9): 850; Länge [mm]: 353; Breite [mm]: 175; Höhe [mm]: 190; Polanordnung (I1): 0; Bodenleistenausführung: B13; Gewicht[kg] (C4): 25,8; Batterie (C12): AGM-Batterie (V2); Vorgaben des Fahrzeugherstellers beachten: 1; Fahrzeugausstattung: für Fahrzeuge mit Start-Stopp-Funktion (V1)	2800012008280	-
118 i	125 kW	07/11→02/15	; Spannung [V] (C8): 12; Batterie-Kapazität [Ah] (C10): 75; Kälteprüfstrom EN [A] (C9): 730; Länge [mm]: 315; Breite [mm]: 175; Höhe [mm]: 175; Polanordnung (I1): 0; Bodenleistenausführung: B13; Gewicht[kg] (C4): 20; Batterie (C12): EFB-Batterie (V3); Vorgaben des Fahrzeugherstellers beachten: 1	2800012005280	-
120 d	120 kW	07/11→06/19			
120 d	135 kW	07/11→02/15			
			; Spannung [V] (C8): 12; Batterie-Kapazität [Ah] (C10): 80; Kälteprüfstrom EN [A] (C9): 800; Länge [mm]: 315; Breite [mm]: 175; Höhe [mm]: 190; Polanordnung (I1): 0; Bodenleistenausführung: B13; Gewicht[kg] (C4): 23; Batterie (C12): AGM-Batterie (V2); Vorgaben des Fahrzeugherstellers beachten: 1; Fahrzeugausstattung: für Fahrzeuge mit Start-Stopp-Funktion (V1)	2800012007280	-
			; Spannung [V] (C8): 12; Batterie-Kapazität [Ah] (C10): 92; Kälteprüfstrom EN [A] (C9): 850; Länge [mm]: 353; Breite [mm]: 175; Höhe [mm]: 190; Polanordnung (I1): 0; Bodenleistenausführung: B13; Gewicht[kg] (C4): 25,8; Batterie (C12): AGM-Batterie (V2); Vorgaben des Fahrzeugherstellers beachten: 1; Fahrzeugausstattung: für Fahrzeuge mit Start-Stopp-Funktion (V1)	2800012008280	-
120 d	140 kW	03/15→06/19	; Spannung [V] (C8): 12; Batterie-Kapazität [Ah] (C10): 80; Kälteprüfstrom EN [A] (C9): 800; Länge [mm]: 315; Breite [mm]: 175; Höhe [mm]: 190; Polanordnung (I1): 0; Bodenleistenausführung: B13; Gewicht[kg] (C4): 23; Batterie (C12): AGM-Batterie (V2); Vorgaben des Fahrzeugherstellers beachten: 1; Fahrzeugausstattung: für Fahrzeuge mit Start-Stopp-Funktion (V1)	2800012007280	-
120 d	147 kW	07/11→02/15			
			; Spannung [V] (C8): 12; Batterie-Kapazität [Ah] (C10): 92; Kälteprüfstrom EN [A] (C9): 850; Länge [mm]: 353; Breite [mm]: 175; Höhe [mm]: 190; Polanordnung (I1): 0; Bodenleistenausführung: B13; Gewicht[kg] (C4): 25,8; Batterie (C12): AGM-Batterie (V2); Vorgaben des Fahrzeugherstellers beachten: 1; Fahrzeugausstattung: für Fahrzeuge mit Start-Stopp-Funktion (V1)	2800012008280	-



BMW - 1 (F20) 07/11→06/19

Starterbatterie

120 d xDrive	135 kW	11/12→02/15	; Spannung [V] (C8): 12; Batterie-Kapazität [Ah] (C10): 75; Kälteprüfstrom EN [A] (C9): 730; Länge [mm]: 315; Breite [mm]: 175; Höhe [mm]: 175; Polanordnung (11): 0; Bodenleistenausführung: B13; Gewicht[kg] (C4): 20; Batterie (C12): EFB-Batterie (V3); Vorgaben des Fahrzeugherstellers beachten: 1	2800012005280	-
			; Spannung [V] (C8): 12; Batterie-Kapazität [Ah] (C10): 80; Kälteprüfstrom EN [A] (C9): 800; Länge [mm]: 315; Breite [mm]: 175; Höhe [mm]: 190; Polanordnung (11): 0; Bodenleistenausführung: B13; Gewicht[kg] (C4): 23; Batterie (C12): AGM-Batterie (V2); Vorgaben des Fahrzeugherstellers beachten: 1; Fahrzeugausstattung: für Fahrzeuge mit Start-Stopp-Funktion (V1)	2800012007280	-
			; Spannung [V] (C8): 12; Batterie-Kapazität [Ah] (C10): 92; Kälteprüfstrom EN [A] (C9): 850; Länge [mm]: 353; Breite [mm]: 175; Höhe [mm]: 190; Polanordnung (11): 0; Bodenleistenausführung: B13; Gewicht[kg] (C4): 25,8; Batterie (C12): AGM-Batterie (V2); Vorgaben des Fahrzeugherstellers beachten: 1; Fahrzeugausstattung: für Fahrzeuge mit Start-Stopp-Funktion (V1)	2800012008280	-
120 d xDrive	140 kW	03/15→06/19	; Spannung [V] (C8): 12; Batterie-Kapazität [Ah] (C10): 80; Kälteprüfstrom EN [A] (C9): 800; Länge [mm]: 315; Breite [mm]: 175; Höhe [mm]: 190; Polanordnung (11): 0; Bodenleistenausführung: B13; Gewicht[kg] (C4): 23; Batterie (C12): AGM-Batterie (V2); Vorgaben des Fahrzeugherstellers beachten: 1; Fahrzeugausstattung: für Fahrzeuge mit Start-Stopp-Funktion (V1)	2800012007280	-
120 d xDrive	147 kW	11/12→02/15			
120 i	130 kW	03/15→06/16			
120 i	135 kW	07/16→06/19			
			; Spannung [V] (C8): 12; Batterie-Kapazität [Ah] (C10): 92; Kälteprüfstrom EN [A] (C9): 850; Länge [mm]: 353; Breite [mm]: 175; Höhe [mm]: 190; Polanordnung (11): 0; Bodenleistenausführung: B13; Gewicht[kg] (C4): 25,8; Batterie (C12): AGM-Batterie (V2); Vorgaben des Fahrzeugherstellers beachten: 1; Fahrzeugausstattung: für Fahrzeuge mit Start-Stopp-Funktion (V1)	2800012008280	-
125 d	155 kW	03/12→06/19	; Spannung [V] (C8): 12; Batterie-Kapazität [Ah] (C10): 75; Kälteprüfstrom EN [A] (C9): 730; Länge [mm]: 315; Breite [mm]: 175; Höhe [mm]: 175; Polanordnung (11): 0; Bodenleistenausführung: B13; Gewicht[kg] (C4): 20; Batterie (C12): EFB-Batterie (V3); Vorgaben des Fahrzeugherstellers beachten: 1	2800012005280	-
125 d	160 kW	03/12→02/15	; Spannung [V] (C8): 12; Batterie-Kapazität [Ah] (C10): 80; Kälteprüfstrom EN [A] (C9): 800; Länge [mm]: 315; Breite [mm]: 175; Höhe [mm]: 190; Polanordnung (11): 0; Bodenleistenausführung: B13; Gewicht[kg] (C4): 23; Batterie (C12): AGM-Batterie (V2); Vorgaben des Fahrzeugherstellers beachten: 1; Fahrzeugausstattung: für Fahrzeuge mit Start-Stopp-Funktion (V1)	2800012007280	-
			; Spannung [V] (C8): 12; Batterie-Kapazität [Ah] (C10): 92; Kälteprüfstrom EN [A] (C9): 850; Länge [mm]: 353; Breite [mm]: 175; Höhe [mm]: 190; Polanordnung (11): 0; Bodenleistenausführung: B13; Gewicht[kg] (C4): 25,8; Batterie (C12): AGM-Batterie (V2); Vorgaben des Fahrzeugherstellers beachten: 1; Fahrzeugausstattung: für Fahrzeuge mit Start-Stopp-Funktion (V1)	2800012008280	-



BMW - 1 (F20) 07/11→06/19

Starterbatterie

125 d	165 kW	03/15→06/19	<p>; Spannung [V] (C8): 12; Batterie-Kapazität [Ah] (C10): 80; Kälteprüfstrom EN [A] (C9): 800; Länge [mm]: 315; Breite [mm]: 175; Höhe [mm]: 190; Polanordnung (I1): 0; Bodenleistenausführung: B13; Gewicht[kg] (C4): 23; Batterie (C12): AGM-Batterie (V2); Vorgaben des Fahrzeugherstellers beachten: 1; Fahrzeugausstattung: für Fahrzeuge mit Start-Stopp-Funktion (V1)</p>	2800012007280	-
			<p>; Spannung [V] (C8): 12; Batterie-Kapazität [Ah] (C10): 92; Kälteprüfstrom EN [A] (C9): 850; Länge [mm]: 353; Breite [mm]: 175; Höhe [mm]: 190; Polanordnung (I1): 0; Bodenleistenausführung: B13; Gewicht[kg] (C4): 25,8; Batterie (C12): AGM-Batterie (V2); Vorgaben des Fahrzeugherstellers beachten: 1; Fahrzeugausstattung: für Fahrzeuge mit Start-Stopp-Funktion (V1)</p>	2800012008280	-
125 i	160 kW	03/12→11/17	<p>; Spannung [V] (C8): 12; Batterie-Kapazität [Ah] (C10): 75; Kälteprüfstrom EN [A] (C9): 730; Länge [mm]: 315; Breite [mm]: 175; Höhe [mm]: 175; Polanordnung (I1): 0; Bodenleistenausführung: B13; Gewicht[kg] (C4): 20; Batterie (C12): EFB-Batterie (V3); Vorgaben des Fahrzeugherstellers beachten: 1</p>	2800012005280	-
			<p>; Spannung [V] (C8): 12; Batterie-Kapazität [Ah] (C10): 80; Kälteprüfstrom EN [A] (C9): 800; Länge [mm]: 315; Breite [mm]: 175; Höhe [mm]: 190; Polanordnung (I1): 0; Bodenleistenausführung: B13; Gewicht[kg] (C4): 23; Batterie (C12): AGM-Batterie (V2); Vorgaben des Fahrzeugherstellers beachten: 1; Fahrzeugausstattung: für Fahrzeuge mit Start-Stopp-Funktion (V1)</p>	2800012007280	-
			<p>; Spannung [V] (C8): 12; Batterie-Kapazität [Ah] (C10): 92; Kälteprüfstrom EN [A] (C9): 850; Länge [mm]: 353; Breite [mm]: 175; Höhe [mm]: 190; Polanordnung (I1): 0; Bodenleistenausführung: B13; Gewicht[kg] (C4): 25,8; Batterie (C12): AGM-Batterie (V2); Vorgaben des Fahrzeugherstellers beachten: 1; Fahrzeugausstattung: für Fahrzeuge mit Start-Stopp-Funktion (V1)</p>	2800012008280	-
125 i	165 kW	07/16→06/19	<p>; Spannung [V] (C8): 12; Batterie-Kapazität [Ah] (C10): 80; Kälteprüfstrom EN [A] (C9): 800; Länge [mm]: 315; Breite [mm]: 175; Höhe [mm]: 190; Polanordnung (I1): 0; Bodenleistenausführung: B13; Gewicht[kg] (C4): 23; Batterie (C12): AGM-Batterie (V2); Vorgaben des Fahrzeugherstellers beachten: 1; Fahrzeugausstattung: für Fahrzeuge mit Start-Stopp-Funktion (V1)</p>	2800012007280	-
125 i	175 kW	03/12→11/17	<p>; Spannung [V] (C8): 12; Batterie-Kapazität [Ah] (C10): 92; Kälteprüfstrom EN [A] (C9): 850; Länge [mm]: 353; Breite [mm]: 175; Höhe [mm]: 190; Polanordnung (I1): 0; Bodenleistenausführung: B13; Gewicht[kg] (C4): 25,8; Batterie (C12): AGM-Batterie (V2); Vorgaben des Fahrzeugherstellers beachten: 1; Fahrzeugausstattung: für Fahrzeuge mit Start-Stopp-Funktion (V1)</p>	2800012008280	-



BMW - 1 (F20) 07/11→06/19

Starterbatterie

M 135 i	235 kW	07/12→02/15	; Spannung [V] (C8): 12; Batterie-Kapazität [Ah] (C10): 75; Kälteprüfstrom EN [A] (C9): 730; Länge [mm]: 315; Breite [mm]: 175; Höhe [mm]: 175; Polanordnung (11): 0; Bodenleistenausführung: B13; Gewicht[kg] (C4): 20; Batterie (C12): EFB-Batterie (V3); Vorgaben des Fahrzeugherstellers beachten: 1	2800012005280	-
			; Spannung [V] (C8): 12; Batterie-Kapazität [Ah] (C10): 80; Kälteprüfstrom EN [A] (C9): 800; Länge [mm]: 315; Breite [mm]: 175; Höhe [mm]: 190; Polanordnung (11): 0; Bodenleistenausführung: B13; Gewicht[kg] (C4): 23; Batterie (C12): AGM-Batterie (V2); Vorgaben des Fahrzeugherstellers beachten: 1; Fahrzeugausstattung: für Fahrzeuge mit Start-Stopp-Funktion (V1)	2800012007280	-
			; Spannung [V] (C8): 12; Batterie-Kapazität [Ah] (C10): 92; Kälteprüfstrom EN [A] (C9): 850; Länge [mm]: 353; Breite [mm]: 175; Höhe [mm]: 190; Polanordnung (11): 0; Bodenleistenausführung: B13; Gewicht[kg] (C4): 25,8; Batterie (C12): AGM-Batterie (V2); Vorgaben des Fahrzeugherstellers beachten: 1; Fahrzeugausstattung: für Fahrzeuge mit Start-Stopp-Funktion (V1)	2800012008280	-
M 135 i	240 kW	03/15→06/16	; Spannung [V] (C8): 12; Batterie-Kapazität [Ah] (C10): 80; Kälteprüfstrom EN [A] (C9): 800; Länge [mm]: 315; Breite [mm]: 175; Höhe [mm]: 190; Polanordnung (11): 0; Bodenleistenausführung: B13; Gewicht[kg] (C4): 23; Batterie (C12): AGM-Batterie (V2); Vorgaben des Fahrzeugherstellers beachten: 1; Fahrzeugausstattung: für Fahrzeuge mit Start-Stopp-Funktion (V1)	2800012007280	-
			; Spannung [V] (C8): 12; Batterie-Kapazität [Ah] (C10): 92; Kälteprüfstrom EN [A] (C9): 850; Länge [mm]: 353; Breite [mm]: 175; Höhe [mm]: 190; Polanordnung (11): 0; Bodenleistenausführung: B13; Gewicht[kg] (C4): 25,8; Batterie (C12): AGM-Batterie (V2); Vorgaben des Fahrzeugherstellers beachten: 1; Fahrzeugausstattung: für Fahrzeuge mit Start-Stopp-Funktion (V1)	2800012008280	-
			; Spannung [V] (C8): 12; Batterie-Kapazität [Ah] (C10): 92; Kälteprüfstrom EN [A] (C9): 850; Länge [mm]: 353; Breite [mm]: 175; Höhe [mm]: 190; Polanordnung (11): 0; Bodenleistenausführung: B13; Gewicht[kg] (C4): 25,8; Batterie (C12): AGM-Batterie (V2); Vorgaben des Fahrzeugherstellers beachten: 1; Fahrzeugausstattung: für Fahrzeuge mit Start-Stopp-Funktion (V1)	2800012008280	-
M 135 i xDrive	235 kW	11/12→02/15	; Spannung [V] (C8): 12; Batterie-Kapazität [Ah] (C10): 75; Kälteprüfstrom EN [A] (C9): 730; Länge [mm]: 315; Breite [mm]: 175; Höhe [mm]: 175; Polanordnung (11): 0; Bodenleistenausführung: B13; Gewicht[kg] (C4): 20; Batterie (C12): EFB-Batterie (V3); Vorgaben des Fahrzeugherstellers beachten: 1	2800012005280	-
			; Spannung [V] (C8): 12; Batterie-Kapazität [Ah] (C10): 80; Kälteprüfstrom EN [A] (C9): 800; Länge [mm]: 315; Breite [mm]: 175; Höhe [mm]: 190; Polanordnung (11): 0; Bodenleistenausführung: B13; Gewicht[kg] (C4): 23; Batterie (C12): AGM-Batterie (V2); Vorgaben des Fahrzeugherstellers beachten: 1; Fahrzeugausstattung: für Fahrzeuge mit Start-Stopp-Funktion (V1)	2800012007280	-
			; Spannung [V] (C8): 12; Batterie-Kapazität [Ah] (C10): 92; Kälteprüfstrom EN [A] (C9): 850; Länge [mm]: 353; Breite [mm]: 175; Höhe [mm]: 190; Polanordnung (11): 0; Bodenleistenausführung: B13; Gewicht[kg] (C4): 25,8; Batterie (C12): AGM-Batterie (V2); Vorgaben des Fahrzeugherstellers beachten: 1; Fahrzeugausstattung: für Fahrzeuge mit Start-Stopp-Funktion (V1)	2800012008280	-



BMW - 1 (F20) 07/11→06/19

Starterbatterie

M 135 i xDrive	240 kW	03/15→06/16	; Spannung [V] (C8): 12; Batterie-Kapazität [Ah] (C10): 80; Kälteprüfstrom EN [A] (C9): 800; Länge [mm]: 315; Breite [mm]: 175; Höhe [mm]: 190; Polanordnung (I1): 0; Bodenleistenausführung: B13; Gewicht[kg] (C4): 23; Batterie (C12): AGM-Batterie (V2); Vorgaben des Fahrzeugherstellers beachten: 1; Fahrzeugausstattung: für Fahrzeuge mit Start-Stopp-Funktion (V1)	2800012007280	-
M 140 i	250 kW	07/16→06/19			
M 140 i xDrive	250 kW	07/16→06/19	; Spannung [V] (C8): 12; Batterie-Kapazität [Ah] (C10): 92; Kälteprüfstrom EN [A] (C9): 850; Länge [mm]: 353; Breite [mm]: 175; Höhe [mm]: 190; Polanordnung (I1): 0; Bodenleistenausführung: B13; Gewicht[kg] (C4): 25,8; Batterie (C12): AGM-Batterie (V2); Vorgaben des Fahrzeugherstellers beachten: 1; Fahrzeugausstattung: für Fahrzeuge mit Start-Stopp-Funktion (V1)	2800012008280	-

BMW - 1 (F21) 12/11→

Starterbatterie

114 d	70 kW	06/15→	; Spannung [V] (C8): 12; Batterie-Kapazität [Ah] (C10): 80; Kälteprüfstrom EN [A] (C9): 800; Länge [mm]: 315; Breite [mm]: 175; Höhe [mm]: 190; Polanordnung (I1): 0; Bodenleistenausführung: B13; Gewicht[kg] (C4): 23; Batterie (C12): AGM-Batterie (V2); Vorgaben des Fahrzeugherstellers beachten: 1; Fahrzeugausstattung: für Fahrzeuge mit Start-Stopp-Funktion (V1)	2800012007280	-
			; Spannung [V] (C8): 12; Batterie-Kapazität [Ah] (C10): 92; Kälteprüfstrom EN [A] (C9): 850; Länge [mm]: 353; Breite [mm]: 175; Höhe [mm]: 190; Polanordnung (I1): 0; Bodenleistenausführung: B13; Gewicht[kg] (C4): 25,8; Batterie (C12): AGM-Batterie (V2); Vorgaben des Fahrzeugherstellers beachten: 1; Fahrzeugausstattung: für Fahrzeuge mit Start-Stopp-Funktion (V1)	2800012008280	-
114 d	70 kW	07/12→	; Spannung [V] (C8): 12; Batterie-Kapazität [Ah] (C10): 75; Kälteprüfstrom EN [A] (C9): 730; Länge [mm]: 315; Breite [mm]: 175; Höhe [mm]: 175; Polanordnung (I1): 0; Bodenleistenausführung: B13; Gewicht[kg] (C4): 20; Batterie (C12): EFB-Batterie (V3); Vorgaben des Fahrzeugherstellers beachten: 1	2800012005280	-
114 i	75 kW	12/11→			
			; Spannung [V] (C8): 12; Batterie-Kapazität [Ah] (C10): 80; Kälteprüfstrom EN [A] (C9): 800; Länge [mm]: 315; Breite [mm]: 175; Höhe [mm]: 190; Polanordnung (I1): 0; Bodenleistenausführung: B13; Gewicht[kg] (C4): 23; Batterie (C12): AGM-Batterie (V2); Vorgaben des Fahrzeugherstellers beachten: 1; Fahrzeugausstattung: für Fahrzeuge mit Start-Stopp-Funktion (V1)	2800012007280	-
			; Spannung [V] (C8): 12; Batterie-Kapazität [Ah] (C10): 92; Kälteprüfstrom EN [A] (C9): 850; Länge [mm]: 353; Breite [mm]: 175; Höhe [mm]: 190; Polanordnung (I1): 0; Bodenleistenausführung: B13; Gewicht[kg] (C4): 25,8; Batterie (C12): AGM-Batterie (V2); Vorgaben des Fahrzeugherstellers beachten: 1; Fahrzeugausstattung: für Fahrzeuge mit Start-Stopp-Funktion (V1)	2800012008280	-



BMW - 1 (F21) 12/11→

Starterbatterie

116 d	85 kW	03/15→	; Spannung [V] (C8): 12; Batterie-Kapazität [Ah] (C10): 80; Kälteprüfstrom EN [A] (C9): 800; Länge [mm]: 315; Breite [mm]: 175; Höhe [mm]: 190; Polanordnung (I1): 0; Bodenleistenausführung: B13; Gewicht[kg] (C4): 23; Batterie (C12): AGM-Batterie (V2); Vorgaben des Fahrzeugherstellers beachten: 1; Fahrzeugausstattung: für Fahrzeuge mit Start-Stopp-Funktion (V1)	2800012007280	-
			; Spannung [V] (C8): 12; Batterie-Kapazität [Ah] (C10): 92; Kälteprüfstrom EN [A] (C9): 850; Länge [mm]: 353; Breite [mm]: 175; Höhe [mm]: 190; Polanordnung (I1): 0; Bodenleistenausführung: B13; Gewicht[kg] (C4): 25,8; Batterie (C12): AGM-Batterie (V2); Vorgaben des Fahrzeugherstellers beachten: 1; Fahrzeugausstattung: für Fahrzeuge mit Start-Stopp-Funktion (V1)	2800012008280	-
116 d	85 kW	12/11→	; Spannung [V] (C8): 12; Batterie-Kapazität [Ah] (C10): 75; Kälteprüfstrom EN [A] (C9): 730; Länge [mm]: 315; Breite [mm]: 175; Höhe [mm]: 175; Polanordnung (I1): 0; Bodenleistenausführung: B13; Gewicht[kg] (C4): 20; Batterie (C12): EFB-Batterie (V3); Vorgaben des Fahrzeugherstellers beachten: 1	2800012005280	-
116 d	85 kW	01/12→	; Spannung [V] (C8): 12; Batterie-Kapazität [Ah] (C10): 80; Kälteprüfstrom EN [A] (C9): 800; Länge [mm]: 315; Breite [mm]: 175; Höhe [mm]: 190; Polanordnung (I1): 0; Bodenleistenausführung: B13; Gewicht[kg] (C4): 23; Batterie (C12): AGM-Batterie (V2); Vorgaben des Fahrzeugherstellers beachten: 1; Fahrzeugausstattung: für Fahrzeuge mit Start-Stopp-Funktion (V1)	2800012007280	-
			; Spannung [V] (C8): 12; Batterie-Kapazität [Ah] (C10): 92; Kälteprüfstrom EN [A] (C9): 850; Länge [mm]: 353; Breite [mm]: 175; Höhe [mm]: 190; Polanordnung (I1): 0; Bodenleistenausführung: B13; Gewicht[kg] (C4): 25,8; Batterie (C12): AGM-Batterie (V2); Vorgaben des Fahrzeugherstellers beachten: 1; Fahrzeugausstattung: für Fahrzeuge mit Start-Stopp-Funktion (V1)	2800012008280	-
116 i	80 kW	03/15→	; Spannung [V] (C8): 12; Batterie-Kapazität [Ah] (C10): 80; Kälteprüfstrom EN [A] (C9): 800; Länge [mm]: 315; Breite [mm]: 175; Höhe [mm]: 190; Polanordnung (I1): 0; Bodenleistenausführung: B13; Gewicht[kg] (C4): 23; Batterie (C12): AGM-Batterie (V2); Vorgaben des Fahrzeugherstellers beachten: 1; Fahrzeugausstattung: für Fahrzeuge mit Start-Stopp-Funktion (V1)	2800012007280	-
			; Spannung [V] (C8): 12; Batterie-Kapazität [Ah] (C10): 92; Kälteprüfstrom EN [A] (C9): 850; Länge [mm]: 353; Breite [mm]: 175; Höhe [mm]: 190; Polanordnung (I1): 0; Bodenleistenausführung: B13; Gewicht[kg] (C4): 25,8; Batterie (C12): AGM-Batterie (V2); Vorgaben des Fahrzeugherstellers beachten: 1; Fahrzeugausstattung: für Fahrzeuge mit Start-Stopp-Funktion (V1)	2800012008280	-



BMW - 1 (F21) 12/11→

Starterbatterie

116 i	100 kW	12/11→	; Spannung [V] (C8): 12; Batterie-Kapazität [Ah] (C10): 75; Kälteprüfstrom EN [A] (C9): 730; Länge [mm]: 315; Breite [mm]: 175; Höhe [mm]: 175; Polanordnung (11): 0; Bodenleistenausführung: B13; Gewicht[kg] (C4): 20; Batterie (C12): EFB-Batterie (V3); Vorgaben des Fahrzeugherstellers beachten: 1	2800012005280	-
118 d	100 kW	12/11→	; Spannung [V] (C8): 12; Batterie-Kapazität [Ah] (C10): 80; Kälteprüfstrom EN [A] (C9): 800; Länge [mm]: 315; Breite [mm]: 175; Höhe [mm]: 190; Polanordnung (11): 0; Bodenleistenausführung: B13; Gewicht[kg] (C4): 23; Batterie (C12): AGM-Batterie (V2); Vorgaben des Fahrzeugherstellers beachten: 1; Fahrzeugausstattung: für Fahrzeuge mit Start-Stopp-Funktion (V1)	2800012007280	-
118 d	105 kW	12/11→	; Spannung [V] (C8): 12; Batterie-Kapazität [Ah] (C10): 92; Kälteprüfstrom EN [A] (C9): 850; Länge [mm]: 353; Breite [mm]: 175; Höhe [mm]: 190; Polanordnung (11): 0; Bodenleistenausführung: B13; Gewicht[kg] (C4): 25,8; Batterie (C12): AGM-Batterie (V2); Vorgaben des Fahrzeugherstellers beachten: 1; Fahrzeugausstattung: für Fahrzeuge mit Start-Stopp-Funktion (V1)	2800012008280	-
118 d	110 kW	03/15→	; Spannung [V] (C8): 12; Batterie-Kapazität [Ah] (C10): 80; Kälteprüfstrom EN [A] (C9): 800; Länge [mm]: 315; Breite [mm]: 175; Höhe [mm]: 190; Polanordnung (11): 0; Bodenleistenausführung: B13; Gewicht[kg] (C4): 23; Batterie (C12): AGM-Batterie (V2); Vorgaben des Fahrzeugherstellers beachten: 1; Fahrzeugausstattung: für Fahrzeuge mit Start-Stopp-Funktion (V1)	2800012007280	-
			; Spannung [V] (C8): 12; Batterie-Kapazität [Ah] (C10): 92; Kälteprüfstrom EN [A] (C9): 850; Länge [mm]: 353; Breite [mm]: 175; Höhe [mm]: 190; Polanordnung (11): 0; Bodenleistenausführung: B13; Gewicht[kg] (C4): 25,8; Batterie (C12): AGM-Batterie (V2); Vorgaben des Fahrzeugherstellers beachten: 1; Fahrzeugausstattung: für Fahrzeuge mit Start-Stopp-Funktion (V1)	2800012008280	-
118 d xDrive	105 kW	05/13→	; Spannung [V] (C8): 12; Batterie-Kapazität [Ah] (C10): 80; Kälteprüfstrom EN [A] (C9): 730; Länge [mm]: 315; Breite [mm]: 175; Höhe [mm]: 190; Polanordnung (11): 0; Bodenleistenausführung: B13; Gewicht[kg] (C4): 22,4; Batterie (C12): EFB-Batterie (V3); Vorgaben des Fahrzeugherstellers beachten: 1	2800012002280	-
			; Spannung [V] (C8): 12; Batterie-Kapazität [Ah] (C10): 95; Kälteprüfstrom EN [A] (C9): 800; Länge [mm]: 353; Breite [mm]: 175; Höhe [mm]: 190; Polanordnung (11): 0; Bodenleistenausführung: B13; Gewicht[kg] (C4): 25,1; Batterie (C12): EFB-Batterie (V3); Vorgaben des Fahrzeugherstellers beachten: 1	2800012003280	-
			; Spannung [V] (C8): 12; Batterie-Kapazität [Ah] (C10): 80; Kälteprüfstrom EN [A] (C9): 800; Länge [mm]: 315; Breite [mm]: 175; Höhe [mm]: 190; Polanordnung (11): 0; Bodenleistenausführung: B13; Gewicht[kg] (C4): 23; Batterie (C12): AGM-Batterie (V2); Vorgaben des Fahrzeugherstellers beachten: 1; Fahrzeugausstattung: für Fahrzeuge mit Start-Stopp-Funktion (V1)	2800012007280	-
			; Spannung [V] (C8): 12; Batterie-Kapazität [Ah] (C10): 92; Kälteprüfstrom EN [A] (C9): 850; Länge [mm]: 353; Breite [mm]: 175; Höhe [mm]: 190; Polanordnung (11): 0; Bodenleistenausführung: B13; Gewicht[kg] (C4): 25,8; Batterie (C12): AGM-Batterie (V2); Vorgaben des Fahrzeugherstellers beachten: 1; Fahrzeugausstattung: für Fahrzeuge mit Start-Stopp-Funktion (V1)	2800012008280	-



BMW - 1 (F21) 12/11→

Starterbatterie

118 d xDrive 118 i	110 kW 100 kW	03/15→ 03/15→	; Spannung [V] (C8): 12; Batterie-Kapazität [Ah] (C10): 80; Kälteprüfstrom EN [A] (C9): 800; Länge [mm]: 315; Breite [mm]: 175; Höhe [mm]: 190; Polanordnung (I1): 0; Bodenleistenausführung: B13; Gewicht[kg] (C4): 23; Batterie (C12): AGM-Batterie (V2); Vorgaben des Fahrzeugherstellers beachten: 1; Fahrzeugausstattung: für Fahrzeuge mit Start-Stopp-Funktion (V1)	2800012007280	-
			; Spannung [V] (C8): 12; Batterie-Kapazität [Ah] (C10): 92; Kälteprüfstrom EN [A] (C9): 850; Länge [mm]: 353; Breite [mm]: 175; Höhe [mm]: 190; Polanordnung (I1): 0; Bodenleistenausführung: B13; Gewicht[kg] (C4): 25,8; Batterie (C12): AGM-Batterie (V2); Vorgaben des Fahrzeugherstellers beachten: 1; Fahrzeugausstattung: für Fahrzeuge mit Start-Stopp-Funktion (V1)	2800012008280	-
118 i 120 d 120 d	125 kW 120 kW 135 kW	07/12→ 07/12→ 07/12→	; Spannung [V] (C8): 12; Batterie-Kapazität [Ah] (C10): 75; Kälteprüfstrom EN [A] (C9): 730; Länge [mm]: 315; Breite [mm]: 175; Höhe [mm]: 175; Polanordnung (I1): 0; Bodenleistenausführung: B13; Gewicht[kg] (C4): 20; Batterie (C12): EFB-Batterie (V3); Vorgaben des Fahrzeugherstellers beachten: 1	2800012005280	-
			; Spannung [V] (C8): 12; Batterie-Kapazität [Ah] (C10): 80; Kälteprüfstrom EN [A] (C9): 800; Länge [mm]: 315; Breite [mm]: 175; Höhe [mm]: 190; Polanordnung (I1): 0; Bodenleistenausführung: B13; Gewicht[kg] (C4): 23; Batterie (C12): AGM-Batterie (V2); Vorgaben des Fahrzeugherstellers beachten: 1; Fahrzeugausstattung: für Fahrzeuge mit Start-Stopp-Funktion (V1)	2800012007280	-
			; Spannung [V] (C8): 12; Batterie-Kapazität [Ah] (C10): 92; Kälteprüfstrom EN [A] (C9): 850; Länge [mm]: 353; Breite [mm]: 175; Höhe [mm]: 190; Polanordnung (I1): 0; Bodenleistenausführung: B13; Gewicht[kg] (C4): 25,8; Batterie (C12): AGM-Batterie (V2); Vorgaben des Fahrzeugherstellers beachten: 1; Fahrzeugausstattung: für Fahrzeuge mit Start-Stopp-Funktion (V1)	2800012008280	-
120 d 120 d	140 kW 147 kW	03/15→ 01/12→	; Spannung [V] (C8): 12; Batterie-Kapazität [Ah] (C10): 80; Kälteprüfstrom EN [A] (C9): 800; Länge [mm]: 315; Breite [mm]: 175; Höhe [mm]: 190; Polanordnung (I1): 0; Bodenleistenausführung: B13; Gewicht[kg] (C4): 23; Batterie (C12): AGM-Batterie (V2); Vorgaben des Fahrzeugherstellers beachten: 1; Fahrzeugausstattung: für Fahrzeuge mit Start-Stopp-Funktion (V1)	2800012007280	-
			; Spannung [V] (C8): 12; Batterie-Kapazität [Ah] (C10): 92; Kälteprüfstrom EN [A] (C9): 850; Länge [mm]: 353; Breite [mm]: 175; Höhe [mm]: 190; Polanordnung (I1): 0; Bodenleistenausführung: B13; Gewicht[kg] (C4): 25,8; Batterie (C12): AGM-Batterie (V2); Vorgaben des Fahrzeugherstellers beachten: 1; Fahrzeugausstattung: für Fahrzeuge mit Start-Stopp-Funktion (V1)	2800012008280	-



BMW - 1 (F21) 12/11→

Starterbatterie

120 d xDrive	135 kW	02/12→	; Spannung [V] (C8): 12; Batterie-Kapazität [Ah] (C10): 75; Kälteprüfstrom EN [A] (C9): 730; Länge [mm]: 315; Breite [mm]: 175; Höhe [mm]: 175; Polanordnung (11): 0; Bodenleistenausführung: B13; Gewicht[kg] (C4): 20; Batterie (C12): EFB-Batterie (V3); Vorgaben des Fahrzeugherstellers beachten: 1	2800012005280	-
			; Spannung [V] (C8): 12; Batterie-Kapazität [Ah] (C10): 80; Kälteprüfstrom EN [A] (C9): 800; Länge [mm]: 315; Breite [mm]: 175; Höhe [mm]: 190; Polanordnung (11): 0; Bodenleistenausführung: B13; Gewicht[kg] (C4): 23; Batterie (C12): AGM-Batterie (V2); Vorgaben des Fahrzeugherstellers beachten: 1; Fahrzeugausstattung: für Fahrzeuge mit Start-Stopp-Funktion (V1)	2800012007280	-
			; Spannung [V] (C8): 12; Batterie-Kapazität [Ah] (C10): 92; Kälteprüfstrom EN [A] (C9): 850; Länge [mm]: 353; Breite [mm]: 175; Höhe [mm]: 190; Polanordnung (11): 0; Bodenleistenausführung: B13; Gewicht[kg] (C4): 25,8; Batterie (C12): AGM-Batterie (V2); Vorgaben des Fahrzeugherstellers beachten: 1; Fahrzeugausstattung: für Fahrzeuge mit Start-Stopp-Funktion (V1)	2800012008280	-
120 d xDrive	140 kW	03/15→	; Spannung [V] (C8): 12; Batterie-Kapazität [Ah] (C10): 80; Kälteprüfstrom EN [A] (C9): 800; Länge [mm]: 315; Breite [mm]: 175; Höhe [mm]: 190; Polanordnung (11): 0; Bodenleistenausführung: B13; Gewicht[kg] (C4): 23; Batterie (C12): AGM-Batterie (V2); Vorgaben des Fahrzeugherstellers beachten: 1; Fahrzeugausstattung: für Fahrzeuge mit Start-Stopp-Funktion (V1)	2800012007280	-
120 d xDrive	147 kW	01/12→			
120 i	130 kW	03/15→			
120 i	135 kW	07/16→			
			; Spannung [V] (C8): 12; Batterie-Kapazität [Ah] (C10): 92; Kälteprüfstrom EN [A] (C9): 850; Länge [mm]: 353; Breite [mm]: 175; Höhe [mm]: 190; Polanordnung (11): 0; Bodenleistenausführung: B13; Gewicht[kg] (C4): 25,8; Batterie (C12): AGM-Batterie (V2); Vorgaben des Fahrzeugherstellers beachten: 1; Fahrzeugausstattung: für Fahrzeuge mit Start-Stopp-Funktion (V1)	2800012008280	-
125 d	155 kW	12/11→	; Spannung [V] (C8): 12; Batterie-Kapazität [Ah] (C10): 75; Kälteprüfstrom EN [A] (C9): 730; Länge [mm]: 315; Breite [mm]: 175; Höhe [mm]: 175; Polanordnung (11): 0; Bodenleistenausführung: B13; Gewicht[kg] (C4): 20; Batterie (C12): EFB-Batterie (V3); Vorgaben des Fahrzeugherstellers beachten: 1	2800012005280	-
125 d	160 kW	12/11→	; Spannung [V] (C8): 12; Batterie-Kapazität [Ah] (C10): 80; Kälteprüfstrom EN [A] (C9): 800; Länge [mm]: 315; Breite [mm]: 175; Höhe [mm]: 190; Polanordnung (11): 0; Bodenleistenausführung: B13; Gewicht[kg] (C4): 23; Batterie (C12): AGM-Batterie (V2); Vorgaben des Fahrzeugherstellers beachten: 1; Fahrzeugausstattung: für Fahrzeuge mit Start-Stopp-Funktion (V1)	2800012007280	-
			; Spannung [V] (C8): 12; Batterie-Kapazität [Ah] (C10): 92; Kälteprüfstrom EN [A] (C9): 850; Länge [mm]: 353; Breite [mm]: 175; Höhe [mm]: 190; Polanordnung (11): 0; Bodenleistenausführung: B13; Gewicht[kg] (C4): 25,8; Batterie (C12): AGM-Batterie (V2); Vorgaben des Fahrzeugherstellers beachten: 1; Fahrzeugausstattung: für Fahrzeuge mit Start-Stopp-Funktion (V1)	2800012008280	-



BMW - 1 (F21) 12/11→

Starterbatterie

125 d	165 kW	03/15→	; Spannung [V] (C8): 12; Batterie-Kapazität [Ah] (C10): 80; Kälteprüfstrom EN [A] (C9): 800; Länge [mm]: 315; Breite [mm]: 175; Höhe [mm]: 190; Polanordnung (I1): 0; Bodenleistenausführung: B13; Gewicht[kg] (C4): 23; Batterie (C12): AGM-Batterie (V2); Vorgaben des Fahrzeugherstellers beachten: 1; Fahrzeugausstattung: für Fahrzeuge mit Start-Stopp-Funktion (V1)	2800012007280	-
			; Spannung [V] (C8): 12; Batterie-Kapazität [Ah] (C10): 92; Kälteprüfstrom EN [A] (C9): 850; Länge [mm]: 353; Breite [mm]: 175; Höhe [mm]: 190; Polanordnung (I1): 0; Bodenleistenausführung: B13; Gewicht[kg] (C4): 25,8; Batterie (C12): AGM-Batterie (V2); Vorgaben des Fahrzeugherstellers beachten: 1; Fahrzeugausstattung: für Fahrzeuge mit Start-Stopp-Funktion (V1)	2800012008280	-
125 i	160 kW	12/11→	; Spannung [V] (C8): 12; Batterie-Kapazität [Ah] (C10): 75; Kälteprüfstrom EN [A] (C9): 730; Länge [mm]: 315; Breite [mm]: 175; Höhe [mm]: 175; Polanordnung (I1): 0; Bodenleistenausführung: B13; Gewicht[kg] (C4): 20; Batterie (C12): EFB-Batterie (V3); Vorgaben des Fahrzeugherstellers beachten: 1	2800012005280	-
			; Spannung [V] (C8): 12; Batterie-Kapazität [Ah] (C10): 80; Kälteprüfstrom EN [A] (C9): 800; Länge [mm]: 315; Breite [mm]: 175; Höhe [mm]: 190; Polanordnung (I1): 0; Bodenleistenausführung: B13; Gewicht[kg] (C4): 23; Batterie (C12): AGM-Batterie (V2); Vorgaben des Fahrzeugherstellers beachten: 1; Fahrzeugausstattung: für Fahrzeuge mit Start-Stopp-Funktion (V1)	2800012007280	-
			; Spannung [V] (C8): 12; Batterie-Kapazität [Ah] (C10): 92; Kälteprüfstrom EN [A] (C9): 850; Länge [mm]: 353; Breite [mm]: 175; Höhe [mm]: 190; Polanordnung (I1): 0; Bodenleistenausführung: B13; Gewicht[kg] (C4): 25,8; Batterie (C12): AGM-Batterie (V2); Vorgaben des Fahrzeugherstellers beachten: 1; Fahrzeugausstattung: für Fahrzeuge mit Start-Stopp-Funktion (V1)	2800012008280	-
125 i	165 kW	10/15→	; Spannung [V] (C8): 12; Batterie-Kapazität [Ah] (C10): 80; Kälteprüfstrom EN [A] (C9): 800; Länge [mm]: 315; Breite [mm]: 175; Höhe [mm]: 190; Polanordnung (I1): 0; Bodenleistenausführung: B13; Gewicht[kg] (C4): 23; Batterie (C12): AGM-Batterie (V2); Vorgaben des Fahrzeugherstellers beachten: 1; Fahrzeugausstattung: für Fahrzeuge mit Start-Stopp-Funktion (V1)	2800012007280	-
125 i	175 kW	03/13→			
			; Spannung [V] (C8): 12; Batterie-Kapazität [Ah] (C10): 92; Kälteprüfstrom EN [A] (C9): 850; Länge [mm]: 353; Breite [mm]: 175; Höhe [mm]: 190; Polanordnung (I1): 0; Bodenleistenausführung: B13; Gewicht[kg] (C4): 25,8; Batterie (C12): AGM-Batterie (V2); Vorgaben des Fahrzeugherstellers beachten: 1; Fahrzeugausstattung: für Fahrzeuge mit Start-Stopp-Funktion (V1)	2800012008280	-



BMW - 1 (F21) 12/11→

Starterbatterie

Modell	Leistung [kW]	Zeitraum	Spezifikationen	Partnummer
M 135 i	235 kW	12/11→	; Spannung [V] (C8): 12; Batterie-Kapazität [Ah] (C10): 75; Kälteprüfstrom EN [A] (C9): 730; Länge [mm]: 315; Breite [mm]: 175; Höhe [mm]: 175; Polanordnung (11): 0; Bodenleistenausführung: B13; Gewicht[kg] (C4): 20; Batterie (C12): EFB-Batterie (V3); Vorgaben des Fahrzeugherstellers beachten: 1	2800012005280
			; Spannung [V] (C8): 12; Batterie-Kapazität [Ah] (C10): 80; Kälteprüfstrom EN [A] (C9): 800; Länge [mm]: 315; Breite [mm]: 175; Höhe [mm]: 190; Polanordnung (11): 0; Bodenleistenausführung: B13; Gewicht[kg] (C4): 23; Batterie (C12): AGM-Batterie (V2); Vorgaben des Fahrzeugherstellers beachten: 1; Fahrzeugausstattung: für Fahrzeuge mit Start-Stopp-Funktion (V1)	2800012007280
			; Spannung [V] (C8): 12; Batterie-Kapazität [Ah] (C10): 92; Kälteprüfstrom EN [A] (C9): 850; Länge [mm]: 353; Breite [mm]: 175; Höhe [mm]: 190; Polanordnung (11): 0; Bodenleistenausführung: B13; Gewicht[kg] (C4): 25,8; Batterie (C12): AGM-Batterie (V2); Vorgaben des Fahrzeugherstellers beachten: 1; Fahrzeugausstattung: für Fahrzeuge mit Start-Stopp-Funktion (V1)	2800012008280
M 135 i	240 kW	03/15→	; Spannung [V] (C8): 12; Batterie-Kapazität [Ah] (C10): 80; Kälteprüfstrom EN [A] (C9): 800; Länge [mm]: 315; Breite [mm]: 175; Höhe [mm]: 190; Polanordnung (11): 0; Bodenleistenausführung: B13; Gewicht[kg] (C4): 23; Batterie (C12): AGM-Batterie (V2); Vorgaben des Fahrzeugherstellers beachten: 1; Fahrzeugausstattung: für Fahrzeuge mit Start-Stopp-Funktion (V1)	2800012007280
			; Spannung [V] (C8): 12; Batterie-Kapazität [Ah] (C10): 92; Kälteprüfstrom EN [A] (C9): 850; Länge [mm]: 353; Breite [mm]: 175; Höhe [mm]: 190; Polanordnung (11): 0; Bodenleistenausführung: B13; Gewicht[kg] (C4): 25,8; Batterie (C12): AGM-Batterie (V2); Vorgaben des Fahrzeugherstellers beachten: 1; Fahrzeugausstattung: für Fahrzeuge mit Start-Stopp-Funktion (V1)	2800012008280
			; Spannung [V] (C8): 12; Batterie-Kapazität [Ah] (C10): 92; Kälteprüfstrom EN [A] (C9): 850; Länge [mm]: 353; Breite [mm]: 175; Höhe [mm]: 190; Polanordnung (11): 0; Bodenleistenausführung: B13; Gewicht[kg] (C4): 25,8; Batterie (C12): AGM-Batterie (V2); Vorgaben des Fahrzeugherstellers beachten: 1; Fahrzeugausstattung: für Fahrzeuge mit Start-Stopp-Funktion (V1)	2800012008280
M 135 i xDrive	235 kW	02/12→	; Spannung [V] (C8): 12; Batterie-Kapazität [Ah] (C10): 75; Kälteprüfstrom EN [A] (C9): 730; Länge [mm]: 315; Breite [mm]: 175; Höhe [mm]: 175; Polanordnung (11): 0; Bodenleistenausführung: B13; Gewicht[kg] (C4): 20; Batterie (C12): EFB-Batterie (V3); Vorgaben des Fahrzeugherstellers beachten: 1	2800012005280
			; Spannung [V] (C8): 12; Batterie-Kapazität [Ah] (C10): 80; Kälteprüfstrom EN [A] (C9): 800; Länge [mm]: 315; Breite [mm]: 175; Höhe [mm]: 190; Polanordnung (11): 0; Bodenleistenausführung: B13; Gewicht[kg] (C4): 23; Batterie (C12): AGM-Batterie (V2); Vorgaben des Fahrzeugherstellers beachten: 1; Fahrzeugausstattung: für Fahrzeuge mit Start-Stopp-Funktion (V1)	2800012007280
			; Spannung [V] (C8): 12; Batterie-Kapazität [Ah] (C10): 92; Kälteprüfstrom EN [A] (C9): 850; Länge [mm]: 353; Breite [mm]: 175; Höhe [mm]: 190; Polanordnung (11): 0; Bodenleistenausführung: B13; Gewicht[kg] (C4): 25,8; Batterie (C12): AGM-Batterie (V2); Vorgaben des Fahrzeugherstellers beachten: 1; Fahrzeugausstattung: für Fahrzeuge mit Start-Stopp-Funktion (V1)	2800012008280



BMW - 1 (F21) 12/11→

Starterbatterie

M 135 i xDrive	240 kW	03/15→	; Spannung [V] (C8): 12; Batterie-Kapazität [Ah] (C10): 80; Kälteprüfstrom EN [A] (C9): 800; Länge [mm]: 315; Breite [mm]: 175; Höhe [mm]: 190; Polanordnung (I1): 0; Bodenleistenausführung: B13; Gewicht[kg] (C4): 23; Batterie (C12): AGM-Batterie (V2); Vorgaben des Fahrzeugherstellers beachten: 1; Fahrzeugausstattung: für Fahrzeuge mit Start-Stopp-Funktion (V1)	2800012007280	-
M 140 i	250 kW	10/15→			
M 140 i xDrive	250 kW	09/15→	; Spannung [V] (C8): 12; Batterie-Kapazität [Ah] (C10): 92; Kälteprüfstrom EN [A] (C9): 850; Länge [mm]: 353; Breite [mm]: 175; Höhe [mm]: 190; Polanordnung (I1): 0; Bodenleistenausführung: B13; Gewicht[kg] (C4): 25,8; Batterie (C12): AGM-Batterie (V2); Vorgaben des Fahrzeugherstellers beachten: 1; Fahrzeugausstattung: für Fahrzeuge mit Start-Stopp-Funktion (V1)	2800012008280	-

BMW - 1 Cabriolet (E88) 12/07→12/13

Starterbatterie

118 d	100 kW	09/08→12/13	; Spannung [V] (C8): 12; Batterie-Kapazität [Ah] (C10): 75; Kälteprüfstrom EN [A] (C9): 730; Länge [mm]: 315; Breite [mm]: 175; Höhe [mm]: 175; Polanordnung (I1): 0; Bodenleistenausführung: B13; Gewicht[kg] (C4): 20; Batterie (C12): EFB-Batterie (V3); Vorgaben des Fahrzeugherstellers beachten: 1	2800012005280	-
			; Spannung [V] (C8): 12; Batterie-Kapazität [Ah] (C10): 80; Kälteprüfstrom EN [A] (C9): 800; Länge [mm]: 315; Breite [mm]: 175; Höhe [mm]: 190; Polanordnung (I1): 0; Bodenleistenausführung: B13; Gewicht[kg] (C4): 23; Batterie (C12): AGM-Batterie (V2); Vorgaben des Fahrzeugherstellers beachten: 1; Fahrzeugausstattung: für Fahrzeuge mit Start-Stopp-Funktion (V1)	2800012007280	-
118 d	105 kW	09/08→12/13	; Spannung [V] (C8): 12; Batterie-Kapazität [Ah] (C10): 70; Kälteprüfstrom EN [A] (C9): 650; Länge [mm]: 278; Breite [mm]: 175; Höhe [mm]: 190; Polanordnung (I1): 0; Bodenleistenausführung: B13; Gewicht[kg] (C4): 20; Batterie (C12): EFB-Batterie (V3); Vorgaben des Fahrzeugherstellers beachten: 1	2800012001280	-
			; Spannung [V] (C8): 12; Batterie-Kapazität [Ah] (C10): 92; Kälteprüfstrom EN [A] (C9): 850; Länge [mm]: 353; Breite [mm]: 175; Höhe [mm]: 190; Polanordnung (I1): 0; Bodenleistenausführung: B13; Gewicht[kg] (C4): 25,8; Batterie (C12): AGM-Batterie (V2); Vorgaben des Fahrzeugherstellers beachten: 1; Fahrzeugausstattung: für Fahrzeuge mit Start-Stopp-Funktion (V1)	2800012008280	-



BMW - 1 Cabriolet (E88) 12/07→12/13

Starterbatterie

118 i	100 kW	09/08→12/13	; Spannung [V] (C8): 12; Batterie-Kapazität [Ah] (C10): 70; Kälteprüfstrom EN [A] (C9): 720; Länge [mm]: 278; Breite [mm]: 175; Höhe [mm]: 190; Polanordnung (11): 0; Bodenleistenausführung: B13; Gewicht[kg] (C4): 20,3; Batterie (C12): AGM-Batterie (V2); Vorgaben des Fahrzeugherstellers beachten: 1; Fahrzeugausstattung: für Fahrzeuge mit Start-Stopp-Funktion (V1)	2800012006280	-
			; Spannung [V] (C8): 12; Batterie-Kapazität [Ah] (C10): 80; Kälteprüfstrom EN [A] (C9): 800; Länge [mm]: 315; Breite [mm]: 175; Höhe [mm]: 190; Polanordnung (11): 0; Bodenleistenausführung: B13; Gewicht[kg] (C4): 23; Batterie (C12): AGM-Batterie (V2); Vorgaben des Fahrzeugherstellers beachten: 1; Fahrzeugausstattung: für Fahrzeuge mit Start-Stopp-Funktion (V1)	2800012007280	-
			; Spannung [V] (C8): 12; Batterie-Kapazität [Ah] (C10): 92; Kälteprüfstrom EN [A] (C9): 850; Länge [mm]: 353; Breite [mm]: 175; Höhe [mm]: 190; Polanordnung (11): 0; Bodenleistenausführung: B13; Gewicht[kg] (C4): 25,8; Batterie (C12): AGM-Batterie (V2); Vorgaben des Fahrzeugherstellers beachten: 1; Fahrzeugausstattung: für Fahrzeuge mit Start-Stopp-Funktion (V1)	2800012008280	-
118 i	105 kW	03/08→12/13	; Spannung [V] (C8): 12; Batterie-Kapazität [Ah] (C10): 60; Kälteprüfstrom EN [A] (C9): 560; Länge [mm]: 242; Breite [mm]: 175; Höhe [mm]: 190; Polanordnung (11): 0; Bodenleistenausführung: B13; Gewicht[kg] (C4): 17; Batterie (C12): EFB-Batterie (V3); Vorgaben des Fahrzeugherstellers beachten: 1	2800012000280	-
			; Spannung [V] (C8): 12; Batterie-Kapazität [Ah] (C10): 70; Kälteprüfstrom EN [A] (C9): 650; Länge [mm]: 278; Breite [mm]: 175; Höhe [mm]: 190; Polanordnung (11): 0; Bodenleistenausführung: B13; Gewicht[kg] (C4): 20; Batterie (C12): EFB-Batterie (V3); Vorgaben des Fahrzeugherstellers beachten: 1	2800012001280	-
			; Spannung [V] (C8): 12; Batterie-Kapazität [Ah] (C10): 70; Kälteprüfstrom EN [A] (C9): 720; Länge [mm]: 278; Breite [mm]: 175; Höhe [mm]: 190; Polanordnung (11): 0; Bodenleistenausführung: B13; Gewicht[kg] (C4): 20,3; Batterie (C12): AGM-Batterie (V2); Vorgaben des Fahrzeugherstellers beachten: 1; Fahrzeugausstattung: für Fahrzeuge mit Start-Stopp-Funktion (V1)	2800012006280	-
120 d	120 kW	03/08→12/13	; Spannung [V] (C8): 12; Batterie-Kapazität [Ah] (C10): 75; Kälteprüfstrom EN [A] (C9): 730; Länge [mm]: 315; Breite [mm]: 175; Höhe [mm]: 175; Polanordnung (11): 0; Bodenleistenausführung: B13; Gewicht[kg] (C4): 20; Batterie (C12): EFB-Batterie (V3); Vorgaben des Fahrzeugherstellers beachten: 1	2800012005280	-
			; Spannung [V] (C8): 12; Batterie-Kapazität [Ah] (C10): 80; Kälteprüfstrom EN [A] (C9): 800; Länge [mm]: 315; Breite [mm]: 175; Höhe [mm]: 190; Polanordnung (11): 0; Bodenleistenausführung: B13; Gewicht[kg] (C4): 23; Batterie (C12): AGM-Batterie (V2); Vorgaben des Fahrzeugherstellers beachten: 1; Fahrzeugausstattung: für Fahrzeuge mit Start-Stopp-Funktion (V1)	2800012007280	-



BMW - 1 Cabriolet (E88) 12/07→12/13

Starterbatterie

120 d	130 kW	03/08→12/13	; Spannung [V] (C8): 12; Batterie-Kapazität [Ah] (C10): 70; Kälteprüfstrom EN [A] (C9): 650; Länge [mm]: 278; Breite [mm]: 175; Höhe [mm]: 190; Polanordnung (11): 0; Bodenleistenausführung: B13; Gewicht[kg] (C4): 20; Batterie (C12): EFB-Batterie (V3); Vorgaben des Fahrzeugherstellers beachten: 1	2800012001280	-
			; Spannung [V] (C8): 12; Batterie-Kapazität [Ah] (C10): 70; Kälteprüfstrom EN [A] (C9): 720; Länge [mm]: 278; Breite [mm]: 175; Höhe [mm]: 190; Polanordnung (11): 0; Bodenleistenausführung: B13; Gewicht[kg] (C4): 20,3; Batterie (C12): AGM-Batterie (V2); Vorgaben des Fahrzeugherstellers beachten: 1; Fahrzeugausstattung: für Fahrzeuge mit Start-Stopp-Funktion (V1)	2800012006280	-
			; Spannung [V] (C8): 12; Batterie-Kapazität [Ah] (C10): 92; Kälteprüfstrom EN [A] (C9): 850; Länge [mm]: 353; Breite [mm]: 175; Höhe [mm]: 190; Polanordnung (11): 0; Bodenleistenausführung: B13; Gewicht[kg] (C4): 25,8; Batterie (C12): AGM-Batterie (V2); Vorgaben des Fahrzeugherstellers beachten: 1; Fahrzeugausstattung: für Fahrzeuge mit Start-Stopp-Funktion (V1)	2800012008280	-
120 d	145 kW	03/08→12/13	;	2800012008280	-
120 i	115 kW	03/08→12/13	; Spannung [V] (C8): 12; Batterie-Kapazität [Ah] (C10): 70; Kälteprüfstrom EN [A] (C9): 650; Länge [mm]: 278; Breite [mm]: 175; Höhe [mm]: 190; Polanordnung (11): 0; Bodenleistenausführung: B13; Gewicht[kg] (C4): 20; Batterie (C12): EFB-Batterie (V3); Vorgaben des Fahrzeugherstellers beachten: 1	2800012001280	-
120 i	120 kW	03/08→12/13	; Spannung [V] (C8): 12; Batterie-Kapazität [Ah] (C10): 70; Kälteprüfstrom EN [A] (C9): 720; Länge [mm]: 278; Breite [mm]: 175; Höhe [mm]: 190; Polanordnung (11): 0; Bodenleistenausführung: B13; Gewicht[kg] (C4): 20,3; Batterie (C12): AGM-Batterie (V2); Vorgaben des Fahrzeugherstellers beachten: 1; Fahrzeugausstattung: für Fahrzeuge mit Start-Stopp-Funktion (V1)	2800012006280	-
120 i	125 kW	12/07→10/13	; Spannung [V] (C8): 12; Batterie-Kapazität [Ah] (C10): 60; Kälteprüfstrom EN [A] (C9): 560; Länge [mm]: 242; Breite [mm]: 175; Höhe [mm]: 190; Polanordnung (11): 0; Bodenleistenausführung: B13; Gewicht[kg] (C4): 17; Batterie (C12): EFB-Batterie (V3); Vorgaben des Fahrzeugherstellers beachten: 1	2800012000280	-
			; Spannung [V] (C8): 12; Batterie-Kapazität [Ah] (C10): 70; Kälteprüfstrom EN [A] (C9): 650; Länge [mm]: 278; Breite [mm]: 175; Höhe [mm]: 190; Polanordnung (11): 0; Bodenleistenausführung: B13; Gewicht[kg] (C4): 20; Batterie (C12): EFB-Batterie (V3); Vorgaben des Fahrzeugherstellers beachten: 1	2800012001280	-
			; Spannung [V] (C8): 12; Batterie-Kapazität [Ah] (C10): 70; Kälteprüfstrom EN [A] (C9): 720; Länge [mm]: 278; Breite [mm]: 175; Höhe [mm]: 190; Polanordnung (11): 0; Bodenleistenausführung: B13; Gewicht[kg] (C4): 20,3; Batterie (C12): AGM-Batterie (V2); Vorgaben des Fahrzeugherstellers beachten: 1; Fahrzeugausstattung: für Fahrzeuge mit Start-Stopp-Funktion (V1)	2800012006280	-



BMW - 1 Cabriolet (E88) 12/07→12/13

Starterbatterie

123 d	150 kW	09/08→12/13	; Spannung [V] (C8): 12; Batterie-Kapazität [Ah] (C10): 70; Kälteprüfstrom EN [A] (C9): 650; Länge [mm]: 278; Breite [mm]: 175; Höhe [mm]: 190; Polanordnung (11): 0; Bodenleistenausführung: B13; Gewicht[kg] (C4): 20; Batterie (C12): EFB-Batterie (V3); Vorgaben des Fahrzeugherstellers beachten: 1	2800012001280	-
			; Spannung [V] (C8): 12; Batterie-Kapazität [Ah] (C10): 92; Kälteprüfstrom EN [A] (C9): 850; Länge [mm]: 353; Breite [mm]: 175; Höhe [mm]: 190; Polanordnung (11): 0; Bodenleistenausführung: B13; Gewicht[kg] (C4): 25,8; Batterie (C12): AGM-Batterie (V2); Vorgaben des Fahrzeugherstellers beachten: 1; Fahrzeugausstattung: für Fahrzeuge mit Start-Stopp-Funktion (V1)	2800012008280	-
125 i	160 kW	12/07→10/13	;	2800012000280	-
135 i	225 kW	03/08→10/13	; Spannung [V] (C8): 12; Batterie-Kapazität [Ah] (C10): 65; Kälteprüfstrom EN [A] (C9): 650; Länge [mm]: 278; Breite [mm]: 175; Höhe [mm]: 175; Polanordnung (11): 0; Bodenleistenausführung: B13; Gewicht[kg] (C4): 17,9; Batterie (C12): EFB-Batterie (V3); Vorgaben des Fahrzeugherstellers beachten: 1	2800012004280	-
			; Spannung [V] (C8): 12; Batterie-Kapazität [Ah] (C10): 75; Kälteprüfstrom EN [A] (C9): 730; Länge [mm]: 315; Breite [mm]: 175; Höhe [mm]: 175; Polanordnung (11): 0; Bodenleistenausführung: B13; Gewicht[kg] (C4): 20; Batterie (C12): EFB-Batterie (V3); Vorgaben des Fahrzeugherstellers beachten: 1	2800012005280	-
135 i	240 kW	03/08→12/13	; Spannung [V] (C8): 12; Batterie-Kapazität [Ah] (C10): 75; Kälteprüfstrom EN [A] (C9): 730; Länge [mm]: 315; Breite [mm]: 175; Höhe [mm]: 175; Polanordnung (11): 0; Bodenleistenausführung: B13; Gewicht[kg] (C4): 20; Batterie (C12): EFB-Batterie (V3); Vorgaben des Fahrzeugherstellers beachten: 1	2800012005280	-
			; Spannung [V] (C8): 12; Batterie-Kapazität [Ah] (C10): 80; Kälteprüfstrom EN [A] (C9): 800; Länge [mm]: 315; Breite [mm]: 175; Höhe [mm]: 190; Polanordnung (11): 0; Bodenleistenausführung: B13; Gewicht[kg] (C4): 23; Batterie (C12): AGM-Batterie (V2); Vorgaben des Fahrzeugherstellers beachten: 1; Fahrzeugausstattung: für Fahrzeuge mit Start-Stopp-Funktion (V1)	2800012007280	-

BMW - 1 Coupe (E82) 10/06→10/13

Starterbatterie

118 d	100 kW	09/09→10/13	; Spannung [V] (C8): 12; Batterie-Kapazität [Ah] (C10): 75; Kälteprüfstrom EN [A] (C9): 730; Länge [mm]: 315; Breite [mm]: 175; Höhe [mm]: 175; Polanordnung (11): 0; Bodenleistenausführung: B13; Gewicht[kg] (C4): 20; Batterie (C12): EFB-Batterie (V3); Vorgaben des Fahrzeugherstellers beachten: 1	2800012005280	-
			; Spannung [V] (C8): 12; Batterie-Kapazität [Ah] (C10): 80; Kälteprüfstrom EN [A] (C9): 800; Länge [mm]: 315; Breite [mm]: 175; Höhe [mm]: 190; Polanordnung (11): 0; Bodenleistenausführung: B13; Gewicht[kg] (C4): 23; Batterie (C12): AGM-Batterie (V2); Vorgaben des Fahrzeugherstellers beachten: 1; Fahrzeugausstattung: für Fahrzeuge mit Start-Stopp-Funktion (V1)	2800012007280	-



BMW - 1 Coupe (E82) 10/06→10/13

Starterbatterie

118 d	105 kW	09/09→10/13	; Spannung [V] (C8): 12; Batterie-Kapazität [Ah] (C10): 70; Kälteprüfstrom EN [A] (C9): 650; Länge [mm]: 278; Breite [mm]: 175; Höhe [mm]: 190; Polanordnung (11): 0; Bodenleistenausführung: B13; Gewicht[kg] (C4): 20; Batterie (C12): EFB-Batterie (V3); Vorgaben des Fahrzeugherstellers beachten: 1	2800012001280	-
			; Spannung [V] (C8): 12; Batterie-Kapazität [Ah] (C10): 70; Kälteprüfstrom EN [A] (C9): 720; Länge [mm]: 278; Breite [mm]: 175; Höhe [mm]: 190; Polanordnung (11): 0; Bodenleistenausführung: B13; Gewicht[kg] (C4): 20,3; Batterie (C12): AGM-Batterie (V2); Vorgaben des Fahrzeugherstellers beachten: 1; Fahrzeugausstattung: für Fahrzeuge mit Start-Stopp-Funktion (V1)	2800012006280	-
			; Spannung [V] (C8): 12; Batterie-Kapazität [Ah] (C10): 92; Kälteprüfstrom EN [A] (C9): 850; Länge [mm]: 353; Breite [mm]: 175; Höhe [mm]: 190; Polanordnung (11): 0; Bodenleistenausführung: B13; Gewicht[kg] (C4): 25,8; Batterie (C12): AGM-Batterie (V2); Vorgaben des Fahrzeugherstellers beachten: 1; Fahrzeugausstattung: für Fahrzeuge mit Start-Stopp-Funktion (V1)	2800012008280	-
120 d	120 kW	09/07→10/13	; Spannung [V] (C8): 12; Batterie-Kapazität [Ah] (C10): 75; Kälteprüfstrom EN [A] (C9): 730; Länge [mm]: 315; Breite [mm]: 175; Höhe [mm]: 175; Polanordnung (11): 0; Bodenleistenausführung: B13; Gewicht[kg] (C4): 20; Batterie (C12): EFB-Batterie (V3); Vorgaben des Fahrzeugherstellers beachten: 1	2800012005280	-
			; Spannung [V] (C8): 12; Batterie-Kapazität [Ah] (C10): 80; Kälteprüfstrom EN [A] (C9): 800; Länge [mm]: 315; Breite [mm]: 175; Höhe [mm]: 190; Polanordnung (11): 0; Bodenleistenausführung: B13; Gewicht[kg] (C4): 23; Batterie (C12): AGM-Batterie (V2); Vorgaben des Fahrzeugherstellers beachten: 1; Fahrzeugausstattung: für Fahrzeuge mit Start-Stopp-Funktion (V1)	2800012007280	-
120 d	130 kW	09/07→10/13	; Spannung [V] (C8): 12; Batterie-Kapazität [Ah] (C10): 70; Kälteprüfstrom EN [A] (C9): 650; Länge [mm]: 278; Breite [mm]: 175; Höhe [mm]: 190; Polanordnung (11): 0; Bodenleistenausführung: B13; Gewicht[kg] (C4): 20; Batterie (C12): EFB-Batterie (V3); Vorgaben des Fahrzeugherstellers beachten: 1	2800012001280	-
			; Spannung [V] (C8): 12; Batterie-Kapazität [Ah] (C10): 92; Kälteprüfstrom EN [A] (C9): 850; Länge [mm]: 353; Breite [mm]: 175; Höhe [mm]: 190; Polanordnung (11): 0; Bodenleistenausführung: B13; Gewicht[kg] (C4): 25,8; Batterie (C12): AGM-Batterie (V2); Vorgaben des Fahrzeugherstellers beachten: 1; Fahrzeugausstattung: für Fahrzeuge mit Start-Stopp-Funktion (V1)	2800012008280	-



BMW - 1 Coupe (E82) 10/06→10/13

Starterbatterie

120 i	115 kW	09/09→10/13	; Spannung [V] (C8): 12; Batterie-Kapazität [Ah] (C10): 70; Kälteprüfstrom EN [A] (C9): 720; Länge [mm]: 278; Breite [mm]: 175; Höhe [mm]: 190; Polanordnung (11): 0; Bodenleistenausführung: B13; Gewicht[kg] (C4): 20,3; Batterie (C12): AGM-Batterie (V2); Vorgaben des Fahrzeugherstellers beachten: 1; Fahrzeugausstattung: für Fahrzeuge mit Start-Stopp-Funktion (V1)	2800012006280	-
			; Spannung [V] (C8): 12; Batterie-Kapazität [Ah] (C10): 80; Kälteprüfstrom EN [A] (C9): 800; Länge [mm]: 315; Breite [mm]: 175; Höhe [mm]: 190; Polanordnung (11): 0; Bodenleistenausführung: B13; Gewicht[kg] (C4): 23; Batterie (C12): AGM-Batterie (V2); Vorgaben des Fahrzeugherstellers beachten: 1; Fahrzeugausstattung: für Fahrzeuge mit Start-Stopp-Funktion (V1)	2800012007280	-
			; Spannung [V] (C8): 12; Batterie-Kapazität [Ah] (C10): 92; Kälteprüfstrom EN [A] (C9): 850; Länge [mm]: 353; Breite [mm]: 175; Höhe [mm]: 190; Polanordnung (11): 0; Bodenleistenausführung: B13; Gewicht[kg] (C4): 25,8; Batterie (C12): AGM-Batterie (V2); Vorgaben des Fahrzeugherstellers beachten: 1; Fahrzeugausstattung: für Fahrzeuge mit Start-Stopp-Funktion (V1)	2800012008280	-
120 i	125 kW	10/07→10/13	; Spannung [V] (C8): 12; Batterie-Kapazität [Ah] (C10): 70; Kälteprüfstrom EN [A] (C9): 650; Länge [mm]: 278; Breite [mm]: 175; Höhe [mm]: 190; Polanordnung (11): 0; Bodenleistenausführung: B13; Gewicht[kg] (C4): 20; Batterie (C12): EFB-Batterie (V3); Vorgaben des Fahrzeugherstellers beachten: 1	2800012001280	-
			; Spannung [V] (C8): 12; Batterie-Kapazität [Ah] (C10): 70; Kälteprüfstrom EN [A] (C9): 720; Länge [mm]: 278; Breite [mm]: 175; Höhe [mm]: 190; Polanordnung (11): 0; Bodenleistenausführung: B13; Gewicht[kg] (C4): 20,3; Batterie (C12): AGM-Batterie (V2); Vorgaben des Fahrzeugherstellers beachten: 1; Fahrzeugausstattung: für Fahrzeuge mit Start-Stopp-Funktion (V1)	2800012006280	-
123 d	150 kW	10/07→10/13	; Spannung [V] (C8): 12; Batterie-Kapazität [Ah] (C10): 70; Kälteprüfstrom EN [A] (C9): 650; Länge [mm]: 278; Breite [mm]: 175; Höhe [mm]: 190; Polanordnung (11): 0; Bodenleistenausführung: B13; Gewicht[kg] (C4): 20; Batterie (C12): EFB-Batterie (V3); Vorgaben des Fahrzeugherstellers beachten: 1	2800012001280	-
125 i	160 kW	03/08→10/13		; Spannung [V] (C8): 12; Batterie-Kapazität [Ah] (C10): 92; Kälteprüfstrom EN [A] (C9): 850; Länge [mm]: 353; Breite [mm]: 175; Höhe [mm]: 190; Polanordnung (11): 0; Bodenleistenausführung: B13; Gewicht[kg] (C4): 25,8; Batterie (C12): AGM-Batterie (V2); Vorgaben des Fahrzeugherstellers beachten: 1; Fahrzeugausstattung: für Fahrzeuge mit Start-Stopp-Funktion (V1)	2800012008280
135 i	225 kW	10/07→10/13	; Spannung [V] (C8): 12; Batterie-Kapazität [Ah] (C10): 70; Kälteprüfstrom EN [A] (C9): 650; Länge [mm]: 278; Breite [mm]: 175; Höhe [mm]: 190; Polanordnung (11): 0; Bodenleistenausführung: B13; Gewicht[kg] (C4): 20; Batterie (C12): EFB-Batterie (V3); Vorgaben des Fahrzeugherstellers beachten: 1	2800012001280	-
			; Spannung [V] (C8): 12; Batterie-Kapazität [Ah] (C10): 70; Kälteprüfstrom EN [A] (C9): 720; Länge [mm]: 278; Breite [mm]: 175; Höhe [mm]: 190; Polanordnung (11): 0; Bodenleistenausführung: B13; Gewicht[kg] (C4): 20,3; Batterie (C12): AGM-Batterie (V2); Vorgaben des Fahrzeugherstellers beachten: 1; Fahrzeugausstattung: für Fahrzeuge mit Start-Stopp-Funktion (V1)	2800012006280	-



BMW - 1 Coupe (E82) 10/06→10/13

Starterbatterie

M	250 kW	03/11→06/12	; Spannung [V] (C8): 12; Batterie-Kapazität [Ah] (C10): 75; Kälteprüfstrom EN [A] (C9): 730; Länge [mm]: 315; Breite [mm]: 175; Höhe [mm]: 175; Polanordnung (11): 0; Bodenleistenausführung: B13; Gewicht[kg] (C4): 20; Batterie (C12): EFB-Batterie (V3); Vorgaben des Fahrzeugherstellers beachten: 1	2800012005280	-
			; Spannung [V] (C8): 12; Batterie-Kapazität [Ah] (C10): 70; Kälteprüfstrom EN [A] (C9): 720; Länge [mm]: 278; Breite [mm]: 175; Höhe [mm]: 190; Polanordnung (11): 0; Bodenleistenausführung: B13; Gewicht[kg] (C4): 20,3; Batterie (C12): AGM-Batterie (V2); Vorgaben des Fahrzeugherstellers beachten: 1; Fahrzeugausstattung: für Fahrzeuge mit Start-Stopp-Funktion (V1)	2800012006280	-
			; Spannung [V] (C8): 12; Batterie-Kapazität [Ah] (C10): 80; Kälteprüfstrom EN [A] (C9): 800; Länge [mm]: 315; Breite [mm]: 175; Höhe [mm]: 190; Polanordnung (11): 0; Bodenleistenausführung: B13; Gewicht[kg] (C4): 23; Batterie (C12): AGM-Batterie (V2); Vorgaben des Fahrzeugherstellers beachten: 1; Fahrzeugausstattung: für Fahrzeuge mit Start-Stopp-Funktion (V1)	2800012007280	-
			; Spannung [V] (C8): 12; Batterie-Kapazität [Ah] (C10): 92; Kälteprüfstrom EN [A] (C9): 850; Länge [mm]: 353; Breite [mm]: 175; Höhe [mm]: 190; Polanordnung (11): 0; Bodenleistenausführung: B13; Gewicht[kg] (C4): 25,8; Batterie (C12): AGM-Batterie (V2); Vorgaben des Fahrzeugherstellers beachten: 1; Fahrzeugausstattung: für Fahrzeuge mit Start-Stopp-Funktion (V1)	2800012008280	-

BMW - 2.6- 3200 V8 Coupe 10/58→07/66

Starterbatterie

2.6	81 kW	10/58→11/61		2800012021280	-
2600	81 kW	09/61→12/64			
3.1	88 kW	11/58→11/61			
3.1 Super	103 kW	11/58→11/61			
3200 CS	118 kW	07/62→07/66			
3200 L	103 kW	09/61→12/64			
3200 S	118 kW	09/61→12/64			

BMW - 02 (E10) 09/67→07/77

Starterbatterie

1502	55 kW	01/75→07/77		2800012019280	-
1600/2	63 kW	12/67→12/71			
1600 Ti	77 kW	09/67→11/69			
1602	63 kW	04/71→07/75			
1802	66 kW	05/71→07/75			
2002	74 kW	02/68→07/75			
2002 Ti	88 kW	06/68→04/72			
2002 Tii	96 kW	04/71→06/75			
2002 Turbo	125 kW	01/74→07/75			



BMW - 2 Active Tourer (F45) 11/13→

Starterbatterie

214 d	70 kW	07/14→02/18	; Spannung [V] (C8): 12; Batterie-Kapazität [Ah] (C10): 70;	2800012006280	-
216 d	85 kW	03/14→	Kälteprüfstrom EN [A] (C9): 720; Länge [mm]: 278;		
216 i	75 kW	02/15→02/18	Breite [mm]: 175; Höhe [mm]: 190; Polanordnung (I1): 0;		
216 i	80 kW	03/18→	Bodenleistenausführung: B13; Gewicht[kg] (C4): 20,3;		
218 d	100 kW	11/13→	Batterie (C12): AGM-Batterie (V2);		
218 d	110 kW	11/13→	Vorgaben des Fahrzeugherstellers beachten: 1;		
			Fahrzeugausstattung: für Fahrzeuge mit Start-Stopp-Funktion (V1)		
			; Spannung [V] (C8): 12; Batterie-Kapazität [Ah] (C10): 80;	2800012007280	-
			Kälteprüfstrom EN [A] (C9): 800; Länge [mm]: 315;		
			Breite [mm]: 175; Höhe [mm]: 190; Polanordnung (I1): 0;		
			Bodenleistenausführung: B13; Gewicht[kg] (C4): 23;		
			Batterie (C12): AGM-Batterie (V2);		
			Vorgaben des Fahrzeugherstellers beachten: 1;		
			Fahrzeugausstattung: für Fahrzeuge mit Start-Stopp-Funktion (V1)		
218 d xDrive	100 kW	12/14→	;	2800012006280	-
218 d xDrive	110 kW	12/14→	; Spannung [V] (C8): 12; Batterie-Kapazität [Ah] (C10): 70;	2800012006280	-
218 i	100 kW	07/14→02/18	Kälteprüfstrom EN [A] (C9): 720; Länge [mm]: 278;		
218 i	103 kW	03/18→	Breite [mm]: 175; Höhe [mm]: 190; Polanordnung (I1): 0;		
220 d	120 kW	03/14→	Bodenleistenausführung: B13; Gewicht[kg] (C4): 20,3;		
220 d	140 kW	03/14→	Batterie (C12): AGM-Batterie (V2);		
220 d xDrive	120 kW	03/14→	Vorgaben des Fahrzeugherstellers beachten: 1;		
220 d xDrive	140 kW	03/14→	Fahrzeugausstattung: für Fahrzeuge mit Start-Stopp-Funktion (V1)		
220 i	120 kW	03/14→	;		
220 i	141 kW	03/14→	; Spannung [V] (C8): 12; Batterie-Kapazität [Ah] (C10): 80;	2800012007280	-
225 i	170 kW	11/13→	Kälteprüfstrom EN [A] (C9): 800; Länge [mm]: 315;		
225 i xDrive	170 kW	03/14→	Breite [mm]: 175; Höhe [mm]: 190; Polanordnung (I1): 0;		
225 xe	100 kW	11/14→	Bodenleistenausführung: B13; Gewicht[kg] (C4): 23;		
225 xe	165 kW	11/14→	Batterie (C12): AGM-Batterie (V2);		
			Vorgaben des Fahrzeugherstellers beachten: 1;		
			Fahrzeugausstattung: für Fahrzeuge mit Start-Stopp-Funktion (V1)		

BMW - 02 Cabriolet (E10) 12/67→10/75

Starterbatterie

1600-2	63 kW	12/67→10/71		2800012019280	-
2002	74 kW	05/71→07/75			

BMW - 2 Cabriolet (F23) 03/14→

Starterbatterie

218 d	100 kW	07/15→	; Spannung [V] (C8): 12; Batterie-Kapazität [Ah] (C10): 80;	2800012007280	-
218 d	110 kW	07/15→	Kälteprüfstrom EN [A] (C9): 800; Länge [mm]: 315;		
218 i	100 kW	03/15→	Breite [mm]: 175; Höhe [mm]: 190; Polanordnung (I1): 0;		
220 d	120 kW	03/14→	Bodenleistenausführung: B13; Gewicht[kg] (C4): 23;		
220 d	140 kW	03/14→	Batterie (C12): AGM-Batterie (V2);		
220 i	135 kW	04/14→07/16	Vorgaben des Fahrzeugherstellers beachten: 1;		
220 i	135 kW	09/15→	Fahrzeugausstattung: für Fahrzeuge mit Start-Stopp-Funktion (V1)		
225 d	165 kW	07/15→	;		
228 i	180 kW	11/14→	; Spannung [V] (C8): 12; Batterie-Kapazität [Ah] (C10): 92;	2800012008280	-
230 i	185 kW	09/15→	Kälteprüfstrom EN [A] (C9): 850; Länge [mm]: 353;		
M 235 i	240 kW	11/14→	Breite [mm]: 175; Höhe [mm]: 190; Polanordnung (I1): 0;		
M 235 i xDrive	240 kW	07/15→	Bodenleistenausführung: B13; Gewicht[kg] (C4): 25,8;		
M 240 i	250 kW	09/15→	Batterie (C12): AGM-Batterie (V2);		
M 240 i xDrive	250 kW	09/15→	Vorgaben des Fahrzeugherstellers beachten: 1;		
			Fahrzeugausstattung: für Fahrzeuge mit Start-Stopp-Funktion (V1)		



BMW - 2 Coupe (F22, F87) 10/12→

Starterbatterie

218 d	100 kW	03/14→	; Spannung [V] (C8): 12; Batterie-Kapazität [Ah] (C10): 80; Kälteprüfstrom EN [A] (C9): 800; Länge [mm]: 315; Breite [mm]: 175; Höhe [mm]: 190; Polanordnung (I1): 0; Bodenleistenausführung: B13; Gewicht[kg] (C4): 23; Batterie (C12): AGM-Batterie (V2); Vorgaben des Fahrzeugherstellers beachten: 1; Fahrzeugausstattung: für Fahrzeuge mit Start-Stopp-Funktion (V1)	2800012007280
218 d	105 kW	03/14→06/15		
218 d	110 kW	07/15→		
218 i	100 kW	03/15→		
220 d	120 kW	11/14→		
			; Spannung [V] (C8): 12; Batterie-Kapazität [Ah] (C10): 92; Kälteprüfstrom EN [A] (C9): 850; Länge [mm]: 353; Breite [mm]: 175; Höhe [mm]: 190; Polanordnung (I1): 0; Bodenleistenausführung: B13; Gewicht[kg] (C4): 25,8; Batterie (C12): AGM-Batterie (V2); Vorgaben des Fahrzeugherstellers beachten: 1; Fahrzeugausstattung: für Fahrzeuge mit Start-Stopp-Funktion (V1)	2800012008280
220 d	135 kW	10/12→11/14	; Spannung [V] (C8): 12; Batterie-Kapazität [Ah] (C10): 70; Kälteprüfstrom EN [A] (C9): 650; Länge [mm]: 278; Breite [mm]: 175; Höhe [mm]: 190; Polanordnung (I1): 0; Bodenleistenausführung: B13; Gewicht[kg] (C4): 20; Batterie (C12): EFB-Batterie (V3); Vorgaben des Fahrzeugherstellers beachten: 1	2800012001280
			; Spannung [V] (C8): 12; Batterie-Kapazität [Ah] (C10): 80; Kälteprüfstrom EN [A] (C9): 800; Länge [mm]: 315; Breite [mm]: 175; Höhe [mm]: 190; Polanordnung (I1): 0; Bodenleistenausführung: B13; Gewicht[kg] (C4): 23; Batterie (C12): AGM-Batterie (V2); Vorgaben des Fahrzeugherstellers beachten: 1; Fahrzeugausstattung: für Fahrzeuge mit Start-Stopp-Funktion (V1)	2800012007280
			; Spannung [V] (C8): 12; Batterie-Kapazität [Ah] (C10): 92; Kälteprüfstrom EN [A] (C9): 850; Länge [mm]: 353; Breite [mm]: 175; Höhe [mm]: 190; Polanordnung (I1): 0; Bodenleistenausführung: B13; Gewicht[kg] (C4): 25,8; Batterie (C12): AGM-Batterie (V2); Vorgaben des Fahrzeugherstellers beachten: 1; Fahrzeugausstattung: für Fahrzeuge mit Start-Stopp-Funktion (V1)	2800012008280
220 d	140 kW	03/14→	; Spannung [V] (C8): 12; Batterie-Kapazität [Ah] (C10): 80; Kälteprüfstrom EN [A] (C9): 800; Länge [mm]: 315; Breite [mm]: 175; Höhe [mm]: 190; Polanordnung (I1): 0; Bodenleistenausführung: B13; Gewicht[kg] (C4): 23; Batterie (C12): AGM-Batterie (V2); Vorgaben des Fahrzeugherstellers beachten: 1; Fahrzeugausstattung: für Fahrzeuge mit Start-Stopp-Funktion (V1)	2800012007280
220 d	147 kW	10/12→11/14		
220 d xDrive	120 kW	03/15→	; Spannung [V] (C8): 12; Batterie-Kapazität [Ah] (C10): 80; Kälteprüfstrom EN [A] (C9): 800; Länge [mm]: 315; Breite [mm]: 175; Höhe [mm]: 190; Polanordnung (I1): 0; Bodenleistenausführung: B13; Gewicht[kg] (C4): 23; Batterie (C12): AGM-Batterie (V2); Vorgaben des Fahrzeugherstellers beachten: 1; Fahrzeugausstattung: für Fahrzeuge mit Start-Stopp-Funktion (V1)	2800012007280
220 d xDrive	140 kW	06/14→		
220 i	135 kW	10/13→	; Spannung [V] (C8): 12; Batterie-Kapazität [Ah] (C10): 92; Kälteprüfstrom EN [A] (C9): 850; Länge [mm]: 353; Breite [mm]: 175; Höhe [mm]: 190; Polanordnung (I1): 0; Bodenleistenausführung: B13; Gewicht[kg] (C4): 25,8; Batterie (C12): AGM-Batterie (V2); Vorgaben des Fahrzeugherstellers beachten: 1; Fahrzeugausstattung: für Fahrzeuge mit Start-Stopp-Funktion (V1)	2800012008280
220 i	135 kW	09/15→		
225 d	160 kW	01/14→	; Spannung [V] (C8): 12; Batterie-Kapazität [Ah] (C10): 80; Kälteprüfstrom EN [A] (C9): 800; Länge [mm]: 315; Breite [mm]: 175; Höhe [mm]: 190; Polanordnung (I1): 0; Bodenleistenausführung: B13; Gewicht[kg] (C4): 23; Batterie (C12): AGM-Batterie (V2); Vorgaben des Fahrzeugherstellers beachten: 1; Fahrzeugausstattung: für Fahrzeuge mit Start-Stopp-Funktion (V1)	2800012007280
225 d	165 kW	07/15→		
228 i	180 kW	07/14→	; Spannung [V] (C8): 12; Batterie-Kapazität [Ah] (C10): 92; Kälteprüfstrom EN [A] (C9): 850; Länge [mm]: 353; Breite [mm]: 175; Höhe [mm]: 190; Polanordnung (I1): 0; Bodenleistenausführung: B13; Gewicht[kg] (C4): 25,8; Batterie (C12): AGM-Batterie (V2); Vorgaben des Fahrzeugherstellers beachten: 1; Fahrzeugausstattung: für Fahrzeuge mit Start-Stopp-Funktion (V1)	2800012008280
230 i	185 kW	09/15→		
M2	272 kW	11/15→06/18		



BMW - 2 Coupe (F22, F87) 10/12 →

Starterbatterie

M 235 i	240 kW	10/13 →	; Spannung [V] (C8): 12; Batterie-Kapazität [Ah] (C10): 70; Kälteprüfstrom EN [A] (C9): 650; Länge [mm]: 278; Breite [mm]: 175; Höhe [mm]: 190; Polanordnung (I1): 0; Bodenleistenausführung: B13; Gewicht[kg] (C4): 20; Batterie (C12): EFB-Batterie (V3); Vorgaben des Fahrzeugherstellers beachten: 1	2800012001280	-
			; Spannung [V] (C8): 12; Batterie-Kapazität [Ah] (C10): 80; Kälteprüfstrom EN [A] (C9): 800; Länge [mm]: 315; Breite [mm]: 175; Höhe [mm]: 190; Polanordnung (I1): 0; Bodenleistenausführung: B13; Gewicht[kg] (C4): 23; Batterie (C12): AGM-Batterie (V2); Vorgaben des Fahrzeugherstellers beachten: 1; Fahrzeugausstattung: für Fahrzeuge mit Start-Stopp-Funktion (V1)	2800012007280	-
			; Spannung [V] (C8): 12; Batterie-Kapazität [Ah] (C10): 92; Kälteprüfstrom EN [A] (C9): 850; Länge [mm]: 353; Breite [mm]: 175; Höhe [mm]: 190; Polanordnung (I1): 0; Bodenleistenausführung: B13; Gewicht[kg] (C4): 25,8; Batterie (C12): AGM-Batterie (V2); Vorgaben des Fahrzeugherstellers beachten: 1; Fahrzeugausstattung: für Fahrzeuge mit Start-Stopp-Funktion (V1)	2800012008280	-
M 235 i xDrive	240 kW	07/14 →	; Spannung [V] (C8): 12; Batterie-Kapazität [Ah] (C10): 80; Kälteprüfstrom EN [A] (C9): 800; Länge [mm]: 315; Breite [mm]: 175; Höhe [mm]: 190; Polanordnung (I1): 0; Bodenleistenausführung: B13; Gewicht[kg] (C4): 23; Batterie (C12): AGM-Batterie (V2); Vorgaben des Fahrzeugherstellers beachten: 1; Fahrzeugausstattung: für Fahrzeuge mit Start-Stopp-Funktion (V1)	2800012007280	-
M 240 i	250 kW	09/15 →			
M 240 i xDrive	250 kW	09/15 →	; Spannung [V] (C8): 12; Batterie-Kapazität [Ah] (C10): 92; Kälteprüfstrom EN [A] (C9): 850; Länge [mm]: 353; Breite [mm]: 175; Höhe [mm]: 190; Polanordnung (I1): 0; Bodenleistenausführung: B13; Gewicht[kg] (C4): 25,8; Batterie (C12): AGM-Batterie (V2); Vorgaben des Fahrzeugherstellers beachten: 1; Fahrzeugausstattung: für Fahrzeuge mit Start-Stopp-Funktion (V1)	2800012008280	-
			; Spannung [V] (C8): 12; Batterie-Kapazität [Ah] (C10): 80; Kälteprüfstrom EN [A] (C9): 800; Länge [mm]: 315; Breite [mm]: 175; Höhe [mm]: 190; Polanordnung (I1): 0; Bodenleistenausführung: B13; Gewicht[kg] (C4): 23; Batterie (C12): AGM-Batterie (V2); Vorgaben des Fahrzeugherstellers beachten: 1; Fahrzeugausstattung: für Fahrzeuge mit Start-Stopp-Funktion (V1)	2800012007280	-
M2 Competition	302 kW	06/18 →		2800012007280	-

BMW - 2 Gran Tourer (F46) 07/14 →

Starterbatterie

214 d	70 kW	07/15 → 02/18	; Spannung [V] (C8): 12; Batterie-Kapazität [Ah] (C10): 80; Kälteprüfstrom EN [A] (C9): 800; Länge [mm]: 315; Breite [mm]: 175; Höhe [mm]: 190; Polanordnung (I1): 0; Bodenleistenausführung: B13; Gewicht[kg] (C4): 23; Batterie (C12): AGM-Batterie (V2); Vorgaben des Fahrzeugherstellers beachten: 1; Fahrzeugausstattung: für Fahrzeuge mit Start-Stopp-Funktion (V1)	2800012007280	-
216 d	85 kW	08/14 →			
216 i	75 kW	09/14 → 02/18	; Spannung [V] (C8): 12; Batterie-Kapazität [Ah] (C10): 92; Kälteprüfstrom EN [A] (C9): 850; Länge [mm]: 353; Breite [mm]: 175; Höhe [mm]: 190; Polanordnung (I1): 0; Bodenleistenausführung: B13; Gewicht[kg] (C4): 25,8; Batterie (C12): AGM-Batterie (V2); Vorgaben des Fahrzeugherstellers beachten: 1; Fahrzeugausstattung: für Fahrzeuge mit Start-Stopp-Funktion (V1)	2800012008280	-



BMW - 2 Gran Tourer (F46) 07/14 →

Starterbatterie

216 i	80 kW	03/18 →	; Spannung [V] (C8): 12; Batterie-Kapazität [Ah] (C10): 70; Kälteprüfstrom EN [A] (C9): 720; Länge [mm]: 278; Breite [mm]: 175; Höhe [mm]: 190; Polanordnung (11): 0; Bodenleistenausführung: B13; Gewicht[kg] (C4): 20,3; Batterie (C12): AGM-Batterie (V2); Vorgaben des Fahrzeugherstellers beachten: 1; Fahrzeugausstattung: für Fahrzeuge mit Start-Stopp-Funktion (V1)	2800012006280	-
			; Spannung [V] (C8): 12; Batterie-Kapazität [Ah] (C10): 80; Kälteprüfstrom EN [A] (C9): 800; Länge [mm]: 315; Breite [mm]: 175; Höhe [mm]: 190; Polanordnung (11): 0; Bodenleistenausführung: B13; Gewicht[kg] (C4): 23; Batterie (C12): AGM-Batterie (V2); Vorgaben des Fahrzeugherstellers beachten: 1; Fahrzeugausstattung: für Fahrzeuge mit Start-Stopp-Funktion (V1)	2800012007280	-
218 d	100 kW	07/14 →	; Spannung [V] (C8): 12; Batterie-Kapazität [Ah] (C10): 80; Kälteprüfstrom EN [A] (C9): 800; Länge [mm]: 315; Breite [mm]: 175; Höhe [mm]: 190; Polanordnung (11): 0; Bodenleistenausführung: B13; Gewicht[kg] (C4): 23; Batterie (C12): AGM-Batterie (V2); Vorgaben des Fahrzeugherstellers beachten: 1; Fahrzeugausstattung: für Fahrzeuge mit Start-Stopp-Funktion (V1)	2800012007280	-
218 d	110 kW	07/14 →	; Spannung [V] (C8): 12; Batterie-Kapazität [Ah] (C10): 92; Kälteprüfstrom EN [A] (C9): 850; Länge [mm]: 353; Breite [mm]: 175; Höhe [mm]: 190; Polanordnung (11): 0; Bodenleistenausführung: B13; Gewicht[kg] (C4): 25,8; Batterie (C12): AGM-Batterie (V2); Vorgaben des Fahrzeugherstellers beachten: 1; Fahrzeugausstattung: für Fahrzeuge mit Start-Stopp-Funktion (V1)	2800012008280	-
218 d xDrive	100 kW	03/15 →	;	2800012007280	-
218 d xDrive	110 kW	03/15 →	;	2800012007280	-
218 i	100 kW	03/15 → 02/18	; Spannung [V] (C8): 12; Batterie-Kapazität [Ah] (C10): 80; Kälteprüfstrom EN [A] (C9): 800; Länge [mm]: 315; Breite [mm]: 175; Höhe [mm]: 190; Polanordnung (11): 0; Bodenleistenausführung: B13; Gewicht[kg] (C4): 23; Batterie (C12): AGM-Batterie (V2); Vorgaben des Fahrzeugherstellers beachten: 1; Fahrzeugausstattung: für Fahrzeuge mit Start-Stopp-Funktion (V1)	2800012007280	-
			; Spannung [V] (C8): 12; Batterie-Kapazität [Ah] (C10): 92; Kälteprüfstrom EN [A] (C9): 850; Länge [mm]: 353; Breite [mm]: 175; Höhe [mm]: 190; Polanordnung (11): 0; Bodenleistenausführung: B13; Gewicht[kg] (C4): 25,8; Batterie (C12): AGM-Batterie (V2); Vorgaben des Fahrzeugherstellers beachten: 1; Fahrzeugausstattung: für Fahrzeuge mit Start-Stopp-Funktion (V1)	2800012008280	-
218 i	103 kW	04/17 →	; Spannung [V] (C8): 12; Batterie-Kapazität [Ah] (C10): 70; Kälteprüfstrom EN [A] (C9): 720; Länge [mm]: 278; Breite [mm]: 175; Höhe [mm]: 190; Polanordnung (11): 0; Bodenleistenausführung: B13; Gewicht[kg] (C4): 20,3; Batterie (C12): AGM-Batterie (V2); Vorgaben des Fahrzeugherstellers beachten: 1; Fahrzeugausstattung: für Fahrzeuge mit Start-Stopp-Funktion (V1)	2800012006280	-
			; Spannung [V] (C8): 12; Batterie-Kapazität [Ah] (C10): 80; Kälteprüfstrom EN [A] (C9): 800; Länge [mm]: 315; Breite [mm]: 175; Höhe [mm]: 190; Polanordnung (11): 0; Bodenleistenausführung: B13; Gewicht[kg] (C4): 23; Batterie (C12): AGM-Batterie (V2); Vorgaben des Fahrzeugherstellers beachten: 1; Fahrzeugausstattung: für Fahrzeuge mit Start-Stopp-Funktion (V1)	2800012007280	-



BMW - 2 Gran Tourer (F46) 07/14→

Starterbatterie

220 d	120 kW	09/14→	; Spannung [V] (C8): 12; Batterie-Kapazität [Ah] (C10): 80; Kälteprüfstrom EN [A] (C9): 800; Länge [mm]: 315; Breite [mm]: 175; Höhe [mm]: 190; Polanordnung (I1): 0; Bodenleistenausführung: B13; Gewicht[kg] (C4): 23; Batterie (C12): AGM-Batterie (V2); Vorgaben des Fahrzeugherstellers beachten: 1; Fahrzeugausstattung: für Fahrzeuge mit Start-Stopp-Funktion (V1)	2800012007280	-
220 d	140 kW	09/14→			
220 d xDrive	120 kW	03/15→02/18			
220 d xDrive	140 kW	03/15→02/18			
220 i	141 kW	03/15→02/18			

			; Spannung [V] (C8): 12; Batterie-Kapazität [Ah] (C10): 92; Kälteprüfstrom EN [A] (C9): 850; Länge [mm]: 353; Breite [mm]: 175; Höhe [mm]: 190; Polanordnung (I1): 0; Bodenleistenausführung: B13; Gewicht[kg] (C4): 25,8; Batterie (C12): AGM-Batterie (V2); Vorgaben des Fahrzeugherstellers beachten: 1; Fahrzeugausstattung: für Fahrzeuge mit Start-Stopp-Funktion (V1)	2800012008280	-
--	--	--	---	----------------------	---

BMW - 02 Touring (E6) 01/71→07/75

Starterbatterie

1600	63 kW	05/71→04/73		2800012019280	-
1802	66 kW	05/71→07/75			
2002	74 kW	05/71→07/75			
2002 Tii	96 kW	01/71→07/75			

BMW - 3 (E21) 06/75→03/84

Starterbatterie

315	55 kW	03/81→03/84		2800012021280	-
316	66 kW	08/75→08/80			
316	66 kW	09/80→12/82			
318	72 kW	08/75→08/80			
318 i	77 kW	11/79→08/82			
320	80 kW	06/75→07/79			
320/6	90 kW	08/77→10/82			
320 i	92 kW	06/75→08/82			
323 i	105 kW	01/78→10/82			

BMW - 3 (E30) 09/82→03/92

Starterbatterie

315	55 kW	09/82→12/91		2800012021280	-
316	66 kW	09/83→06/88			
316 (Ecotronic)	66 kW	09/83→06/88			
316 i	73 kW	09/87→06/91			
316 i	75 kW	07/88→06/91			
316 i	75 kW	08/87→08/88			
318 i	75 kW	12/84→08/88			
318 i	77 kW	09/82→08/87			
318 i	83 kW	06/87→12/91			
318 i	85 kW	09/87→06/91			
318 is	100 kW	09/89→08/91			
320 i	92 kW	09/82→12/91			
320 i	95 kW	10/86→04/91			
323 i	102 kW	09/82→08/83			
323 i	110 kW	09/83→09/86			
324 d	63 kW	09/85→12/90		2800012026280	-
324 td	85 kW	09/87→08/91			
325 e 2.7	90 kW	10/83→12/88		2800012021280	-
325 e 2.7	95 kW	01/85→08/87			
325 i	125 kW	12/86→06/91			
325 i	126 kW	09/83→11/89			
325 i X	125 kW	09/86→08/91			
325 i X	126 kW	03/86→12/87			
M3 2.3	143 kW	07/86→06/91		2800012026280	-
M3 2.3	147 kW	02/87→05/89			
M3 2.3	158 kW	01/86→12/90		2800012023280	-
M3 EVO I 2.3	162 kW	10/88→10/90		2800012026280	-
M3 EVO II 2.5	175 kW	01/90→01/92			



BMW - 3 (E36) 09/90→11/98

Starterbatterie

316 i	73 kW	03/91→08/93		2800012021280	-
316 i	75 kW	09/93→05/98			
318 i	83 kW	09/90→08/93		2800012020280	-
318 i	85 kW	09/93→11/98			
318 is	103 kW	09/93→12/95			
318 is	103 kW	01/96→05/98			
318 tds	66 kW	01/95→02/98		2800012026280	-
320 i	110 kW	01/91→02/98		2800012022280	-
323 i	125 kW	05/95→11/98			
325 i	141 kW	09/90→12/95			
325 td	85 kW	09/91→02/98		2800012026280	-
325 tds	105 kW	05/93→02/98			
328 i	142 kW	01/95→04/98		2800012022280	-
M3 3.2	236 kW	10/95→01/98		2800012023280	-

BMW - 3 (E46) 12/97→05/05

Starterbatterie

316 i	77 kW	04/00→02/05	; Spannung [V] (C8): 12; Batterie-Kapazität [Ah] (C10): 60; Kälteprüfstrom EN [A] (C9): 560; Länge [mm]: 242; Breite [mm]: 175; Höhe [mm]: 190; Polanordnung (11): 0; Bodenleistenausführung: B13; Gewicht[kg] (C4): 17; Batterie (C12): EFB-Batterie (V3); Vorgaben des Fahrzeugherstellers beachten: 1	2800012000280	-
316 i	85 kW	06/02→02/05			
			; Spannung [V] (C8): 12; Batterie-Kapazität [Ah] (C10): 70; Kälteprüfstrom EN [A] (C9): 650; Länge [mm]: 278; Breite [mm]: 175; Höhe [mm]: 190; Polanordnung (11): 0; Bodenleistenausführung: B13; Gewicht[kg] (C4): 20; Batterie (C12): EFB-Batterie (V3); Vorgaben des Fahrzeugherstellers beachten: 1	2800012001280	-
			; Spannung [V] (C8): 12; Batterie-Kapazität [Ah] (C10): 70; Kälteprüfstrom EN [A] (C9): 720; Länge [mm]: 278; Breite [mm]: 175; Höhe [mm]: 190; Polanordnung (11): 0; Bodenleistenausführung: B13; Gewicht[kg] (C4): 20,3; Batterie (C12): AGM-Batterie (V2); Vorgaben des Fahrzeugherstellers beachten: 1; Fahrzeugausstattung: für Fahrzeuge mit Start-Stopp-Funktion (V1)	2800012006280	-
			Spannung [V] (C8): 12; Batterie-Kapazität [Ah] (C10): 65; Kälteprüfstrom EN [A] (C9): 640; Länge [mm]: 242; Breite [mm]: 175; Höhe [mm]: 190; Polanordnung (11): 0; Bodenleistenausführung: B13; Gewicht[kg] (C4): 15,5	2800012021280	-
316 i	85 kW	02/02→02/05	; Spannung [V] (C8): 12; Batterie-Kapazität [Ah] (C10): 60; Kälteprüfstrom EN [A] (C9): 560; Länge [mm]: 242; Breite [mm]: 175; Höhe [mm]: 190; Polanordnung (11): 0; Bodenleistenausführung: B13; Gewicht[kg] (C4): 17; Batterie (C12): EFB-Batterie (V3); Vorgaben des Fahrzeugherstellers beachten: 1	2800012000280	-
316 i	77 kW	12/98→02/02			
			; Spannung [V] (C8): 12; Batterie-Kapazität [Ah] (C10): 70; Kälteprüfstrom EN [A] (C9): 650; Länge [mm]: 278; Breite [mm]: 175; Höhe [mm]: 190; Polanordnung (11): 0; Bodenleistenausführung: B13; Gewicht[kg] (C4): 20; Batterie (C12): EFB-Batterie (V3); Vorgaben des Fahrzeugherstellers beachten: 1	2800012001280	-
			; Spannung [V] (C8): 12; Batterie-Kapazität [Ah] (C10): 70; Kälteprüfstrom EN [A] (C9): 720; Länge [mm]: 278; Breite [mm]: 175; Höhe [mm]: 190; Polanordnung (11): 0; Bodenleistenausführung: B13; Gewicht[kg] (C4): 20,3; Batterie (C12): AGM-Batterie (V2); Vorgaben des Fahrzeugherstellers beachten: 1; Fahrzeugausstattung: für Fahrzeuge mit Start-Stopp-Funktion (V1)	2800012006280	-
			Spannung [V] (C8): 12; Batterie-Kapazität [Ah] (C10): 60; Kälteprüfstrom EN [A] (C9): 580; Länge [mm]: 242; Breite [mm]: 175; Höhe [mm]: 175; Polanordnung (11): 0; Bodenleistenausführung: B13; Gewicht[kg] (C4): 14,3	2800012020280	-
318 d	85 kW	09/01→03/03		2800012024280	-



BMW - 3 (E46) 12/97→05/05

Starterbatterie

318 d	85 kW	03/03→02/05	; Spannung [V] (C8): 12; Batterie-Kapazität [Ah] (C10): 65; Kälteprüfstrom EN [A] (C9): 650; Länge [mm]: 278; Breite [mm]: 175; Höhe [mm]: 175; Polanordnung (11): 0; Bodenleistenausführung: B13; Gewicht[kg] (C4): 17,9; Batterie (C12): EFB-Batterie (V3); Vorgaben des Fahrzeugherstellers beachten: 1	2800012004280	-
			; Spannung [V] (C8): 12; Batterie-Kapazität [Ah] (C10): 75; Kälteprüfstrom EN [A] (C9): 730; Länge [mm]: 315; Breite [mm]: 175; Höhe [mm]: 175; Polanordnung (11): 0; Bodenleistenausführung: B13; Gewicht[kg] (C4): 20; Batterie (C12): EFB-Batterie (V3); Vorgaben des Fahrzeugherstellers beachten: 1	2800012005280	-
			Spannung [V] (C8): 12; Batterie-Kapazität [Ah] (C10): 85; Kälteprüfstrom EN [A] (C9): 760; Länge [mm]: 315; Breite [mm]: 175; Höhe [mm]: 175; Polanordnung (11): 0; Bodenleistenausführung: B13; Gewicht[kg] (C4): 18,8	2800012024280	-
318 i	87 kW	12/97→09/01		2800012021280	-
318 i	105 kW	09/01→02/05	; Spannung [V] (C8): 12; Batterie-Kapazität [Ah] (C10): 70; Kälteprüfstrom EN [A] (C9): 650; Länge [mm]: 278; Breite [mm]: 175; Höhe [mm]: 190; Polanordnung (11): 0; Bodenleistenausführung: B13; Gewicht[kg] (C4): 20; Batterie (C12): EFB-Batterie (V3); Vorgaben des Fahrzeugherstellers beachten: 1	2800012001280	-
			; Spannung [V] (C8): 12; Batterie-Kapazität [Ah] (C10): 70; Kälteprüfstrom EN [A] (C9): 720; Länge [mm]: 278; Breite [mm]: 175; Höhe [mm]: 190; Polanordnung (11): 0; Bodenleistenausführung: B13; Gewicht[kg] (C4): 20,3; Batterie (C12): AGM-Batterie (V2); Vorgaben des Fahrzeugherstellers beachten: 1; Fahrzeugausstattung: für Fahrzeuge mit Start-Stopp-Funktion (V1)	2800012006280	-
			Spannung [V] (C8): 12; Batterie-Kapazität [Ah] (C10): 65; Kälteprüfstrom EN [A] (C9): 640; Länge [mm]: 242; Breite [mm]: 175; Höhe [mm]: 190; Polanordnung (11): 0; Bodenleistenausführung: B13; Gewicht[kg] (C4): 15,5	2800012021280	-
320 d	95 kW	02/98→08/01	; Spannung [V] (C8): 12; Batterie-Kapazität [Ah] (C10): 70; Kälteprüfstrom EN [A] (C9): 650; Länge [mm]: 278; Breite [mm]: 175; Höhe [mm]: 190; Polanordnung (11): 0; Bodenleistenausführung: B13; Gewicht[kg] (C4): 20; Batterie (C12): EFB-Batterie (V3); Vorgaben des Fahrzeugherstellers beachten: 1	2800012001280	-
			; Spannung [V] (C8): 12; Batterie-Kapazität [Ah] (C10): 75; Kälteprüfstrom EN [A] (C9): 730; Länge [mm]: 315; Breite [mm]: 175; Höhe [mm]: 175; Polanordnung (11): 0; Bodenleistenausführung: B13; Gewicht[kg] (C4): 20; Batterie (C12): EFB-Batterie (V3); Vorgaben des Fahrzeugherstellers beachten: 1	2800012005280	-
			; Spannung [V] (C8): 12; Batterie-Kapazität [Ah] (C10): 70; Kälteprüfstrom EN [A] (C9): 720; Länge [mm]: 278; Breite [mm]: 175; Höhe [mm]: 190; Polanordnung (11): 0; Bodenleistenausführung: B13; Gewicht[kg] (C4): 20,3; Batterie (C12): AGM-Batterie (V2); Vorgaben des Fahrzeugherstellers beachten: 1; Fahrzeugausstattung: für Fahrzeuge mit Start-Stopp-Funktion (V1)	2800012006280	-
			; Spannung [V] (C8): 12; Batterie-Kapazität [Ah] (C10): 80; Kälteprüfstrom EN [A] (C9): 800; Länge [mm]: 315; Breite [mm]: 175; Höhe [mm]: 190; Polanordnung (11): 0; Bodenleistenausführung: B13; Gewicht[kg] (C4): 23; Batterie (C12): AGM-Batterie (V2); Vorgaben des Fahrzeugherstellers beachten: 1; Fahrzeugausstattung: für Fahrzeuge mit Start-Stopp-Funktion (V1)	2800012007280	-
			Spannung [V] (C8): 12; Batterie-Kapazität [Ah] (C10): 85; Kälteprüfstrom EN [A] (C9): 760; Länge [mm]: 315; Breite [mm]: 175; Höhe [mm]: 175; Polanordnung (11): 0; Bodenleistenausführung: B13; Gewicht[kg] (C4): 18,8	2800012024280	-



BMW - 3 (E46) 12/97→05/05

Starterbatterie

320 d	100 kW	04/98→09/01		2800012024280	-
320 d	110 kW	09/01→05/05	; Spannung [V] (C8): 12; Batterie-Kapazität [Ah] (C10): 65; Kälteprüfstrom EN [A] (C9): 650; Länge [mm]: 278; Breite [mm]: 175; Höhe [mm]: 175; Polanordnung (11): 0; Bodenleistenausführung: B13; Gewicht[kg] (C4): 17,9; Batterie (C12): EFB-Batterie (V3); Vorgaben des Fahrzeugherstellers beachten: 1	2800012004280	-
			; Spannung [V] (C8): 12; Batterie-Kapazität [Ah] (C10): 75; Kälteprüfstrom EN [A] (C9): 730; Länge [mm]: 315; Breite [mm]: 175; Höhe [mm]: 175; Polanordnung (11): 0; Bodenleistenausführung: B13; Gewicht[kg] (C4): 20; Batterie (C12): EFB-Batterie (V3); Vorgaben des Fahrzeugherstellers beachten: 1	2800012005280	-
			; Spannung [V] (C8): 12; Batterie-Kapazität [Ah] (C10): 85; Kälteprüfstrom EN [A] (C9): 760; Länge [mm]: 315; Breite [mm]: 175; Höhe [mm]: 175; Polanordnung (11): 0; Bodenleistenausführung: B13; Gewicht[kg] (C4): 18,8	2800012024280	-
320 i	110 kW	03/98→09/00		2800012023280	-
320 i	125 kW	09/00→02/05	; Spannung [V] (C8): 12; Batterie-Kapazität [Ah] (C10): 70; Kälteprüfstrom EN [A] (C9): 650; Länge [mm]: 278; Breite [mm]: 175; Höhe [mm]: 190; Polanordnung (11): 0; Bodenleistenausführung: B13; Gewicht[kg] (C4): 20; Batterie (C12): EFB-Batterie (V3); Vorgaben des Fahrzeugherstellers beachten: 1	2800012001280	-
			; Spannung [V] (C8): 12; Batterie-Kapazität [Ah] (C10): 70; Kälteprüfstrom EN [A] (C9): 720; Länge [mm]: 278; Breite [mm]: 175; Höhe [mm]: 190; Polanordnung (11): 0; Bodenleistenausführung: B13; Gewicht[kg] (C4): 20,3; Batterie (C12): AGM-Batterie (V2); Vorgaben des Fahrzeugherstellers beachten: 1; Fahrzeugausstattung: für Fahrzeuge mit Start-Stopp-Funktion (V1)	2800012006280	-
			; Spannung [V] (C8): 12; Batterie-Kapazität [Ah] (C10): 80; Kälteprüfstrom EN [A] (C9): 750; Länge [mm]: 278; Breite [mm]: 175; Höhe [mm]: 190; Polanordnung (11): 0; Bodenleistenausführung: B13; Gewicht[kg] (C4): 18,1	2800012023280	-
323 i	125 kW	03/98→09/00		2800012023280	-
325 i	141 kW	09/00→02/05	; Spannung [V] (C8): 12; Batterie-Kapazität [Ah] (C10): 70; Kälteprüfstrom EN [A] (C9): 650; Länge [mm]: 278; Breite [mm]: 175; Höhe [mm]: 190; Polanordnung (11): 0; Bodenleistenausführung: B13; Gewicht[kg] (C4): 20; Batterie (C12): EFB-Batterie (V3); Vorgaben des Fahrzeugherstellers beachten: 1	2800012001280	-
325 xi	141 kW	09/00→02/05	; Spannung [V] (C8): 12; Batterie-Kapazität [Ah] (C10): 70; Kälteprüfstrom EN [A] (C9): 720; Länge [mm]: 278; Breite [mm]: 175; Höhe [mm]: 190; Polanordnung (11): 0; Bodenleistenausführung: B13; Gewicht[kg] (C4): 20,3; Batterie (C12): AGM-Batterie (V2); Vorgaben des Fahrzeugherstellers beachten: 1; Fahrzeugausstattung: für Fahrzeuge mit Start-Stopp-Funktion (V1)	2800012006280	-
			; Spannung [V] (C8): 12; Batterie-Kapazität [Ah] (C10): 80; Kälteprüfstrom EN [A] (C9): 750; Länge [mm]: 278; Breite [mm]: 175; Höhe [mm]: 190; Polanordnung (11): 0; Bodenleistenausführung: B13; Gewicht[kg] (C4): 18,1	2800012023280	-
328 i	142 kW	02/98→06/00		2800012023280	-



BMW - 3 (E46) 12/97→05/05

Starterbatterie

330 d	135 kW	10/99→02/05	; Spannung [V] (C8): 12; Batterie-Kapazität [Ah] (C10): 95; Kälteprüfstrom EN [A] (C9): 800; Länge [mm]: 353; Breite [mm]: 175; Höhe [mm]: 190; Polanordnung (11): 0; Bodenleistenausführung: B13; Gewicht[kg] (C4): 25,1; Batterie (C12): EFB-Batterie (V3); Vorgaben des Fahrzeugherstellers beachten: 1	2800012003280	-
330 d	150 kW	03/03→02/05	; Spannung [V] (C8): 12; Batterie-Kapazität [Ah] (C10): 92; Kälteprüfstrom EN [A] (C9): 850; Länge [mm]: 353; Breite [mm]: 175; Höhe [mm]: 190; Polanordnung (11): 0; Bodenleistenausführung: B13; Gewicht[kg] (C4): 25,8; Batterie (C12): AGM-Batterie (V2); Vorgaben des Fahrzeugherstellers beachten: 1; Fahrzeugausstattung: für Fahrzeuge mit Start-Stopp-Funktion (V1)	2800012008280	-
			Spannung [V] (C8): 12; Batterie-Kapazität [Ah] (C10): 100; Kälteprüfstrom EN [A] (C9): 900; Länge [mm]: 353; Breite [mm]: 175; Höhe [mm]: 190; Polanordnung (11): 0; Bodenleistenausführung: B13; Gewicht[kg] (C4): 23,2	2800012026280	-
330 i	170 kW	06/00→02/05	; Spannung [V] (C8): 12; Batterie-Kapazität [Ah] (C10): 70; Kälteprüfstrom EN [A] (C9): 650; Länge [mm]: 278; Breite [mm]: 175; Höhe [mm]: 190; Polanordnung (11): 0; Bodenleistenausführung: B13; Gewicht[kg] (C4): 20; Batterie (C12): EFB-Batterie (V3); Vorgaben des Fahrzeugherstellers beachten: 1	2800012001280	-
			; Spannung [V] (C8): 12; Batterie-Kapazität [Ah] (C10): 70; Kälteprüfstrom EN [A] (C9): 720; Länge [mm]: 278; Breite [mm]: 175; Höhe [mm]: 190; Polanordnung (11): 0; Bodenleistenausführung: B13; Gewicht[kg] (C4): 20,3; Batterie (C12): AGM-Batterie (V2); Vorgaben des Fahrzeugherstellers beachten: 1; Fahrzeugausstattung: für Fahrzeuge mit Start-Stopp-Funktion (V1)	2800012006280	-
			Spannung [V] (C8): 12; Batterie-Kapazität [Ah] (C10): 80; Kälteprüfstrom EN [A] (C9): 750; Länge [mm]: 278; Breite [mm]: 175; Höhe [mm]: 190; Polanordnung (11): 0; Bodenleistenausführung: B13; Gewicht[kg] (C4): 18,1	2800012023280	-
330 xd	135 kW	01/00→02/03	; Spannung [V] (C8): 12; Batterie-Kapazität [Ah] (C10): 95; Kälteprüfstrom EN [A] (C9): 800; Länge [mm]: 353; Breite [mm]: 175; Höhe [mm]: 190; Polanordnung (11): 0; Bodenleistenausführung: B13; Gewicht[kg] (C4): 25,1; Batterie (C12): EFB-Batterie (V3); Vorgaben des Fahrzeugherstellers beachten: 1	2800012003280	-
330 xd	150 kW	09/02→12/04	; Spannung [V] (C8): 12; Batterie-Kapazität [Ah] (C10): 92; Kälteprüfstrom EN [A] (C9): 850; Länge [mm]: 353; Breite [mm]: 175; Höhe [mm]: 190; Polanordnung (11): 0; Bodenleistenausführung: B13; Gewicht[kg] (C4): 25,8; Batterie (C12): AGM-Batterie (V2); Vorgaben des Fahrzeugherstellers beachten: 1; Fahrzeugausstattung: für Fahrzeuge mit Start-Stopp-Funktion (V1)	2800012008280	-
			Spannung [V] (C8): 12; Batterie-Kapazität [Ah] (C10): 100; Kälteprüfstrom EN [A] (C9): 900; Länge [mm]: 353; Breite [mm]: 175; Höhe [mm]: 190; Polanordnung (11): 0; Bodenleistenausführung: B13; Gewicht[kg] (C4): 23,2	2800012026280	-



BMW - 3 (E46) 12/97→05/05

Starterbatterie

330 xi	170 kW	06/00→02/05	; Spannung [V] (C8): 12; Batterie-Kapazität [Ah] (C10): 70; Kälteprüfstrom EN [A] (C9): 650; Länge [mm]: 278; Breite [mm]: 175; Höhe [mm]: 190; Polanordnung (11): 0; Bodenleistenausführung: B13; Gewicht[kg] (C4): 20; Batterie (C12): EFB-Batterie (V3); Vorgaben des Fahrzeugherstellers beachten: 1	2800012001280	-
			; Spannung [V] (C8): 12; Batterie-Kapazität [Ah] (C10): 70; Kälteprüfstrom EN [A] (C9): 720; Länge [mm]: 278; Breite [mm]: 175; Höhe [mm]: 190; Polanordnung (11): 0; Bodenleistenausführung: B13; Gewicht[kg] (C4): 20,3; Batterie (C12): AGM-Batterie (V2); Vorgaben des Fahrzeugherstellers beachten: 1; Fahrzeugausstattung: für Fahrzeuge mit Start-Stopp-Funktion (V1)	2800012006280	-
			Spannung [V] (C8): 12; Batterie-Kapazität [Ah] (C10): 80; Kälteprüfstrom EN [A] (C9): 750; Länge [mm]: 278; Breite [mm]: 175; Höhe [mm]: 190; Polanordnung (11): 0; Bodenleistenausführung: B13; Gewicht[kg] (C4): 18,1	2800012023280	-

BMW - 3 (E90) 02/04→02/12

Starterbatterie

316 d	85 kW	07/09→12/11	; Spannung [V] (C8): 12; Batterie-Kapazität [Ah] (C10): 70; Kälteprüfstrom EN [A] (C9): 650; Länge [mm]: 278; Breite [mm]: 175; Höhe [mm]: 190; Polanordnung (11): 0; Bodenleistenausführung: B13; Gewicht[kg] (C4): 20; Batterie (C12): EFB-Batterie (V3); Vorgaben des Fahrzeugherstellers beachten: 1	2800012001280	-
			; Spannung [V] (C8): 12; Batterie-Kapazität [Ah] (C10): 70; Kälteprüfstrom EN [A] (C9): 720; Länge [mm]: 278; Breite [mm]: 175; Höhe [mm]: 190; Polanordnung (11): 0; Bodenleistenausführung: B13; Gewicht[kg] (C4): 20,3; Batterie (C12): AGM-Batterie (V2); Vorgaben des Fahrzeugherstellers beachten: 1; Fahrzeugausstattung: für Fahrzeuge mit Start-Stopp-Funktion (V1)	2800012006280	-
			; Spannung [V] (C8): 12; Batterie-Kapazität [Ah] (C10): 92; Kälteprüfstrom EN [A] (C9): 850; Länge [mm]: 353; Breite [mm]: 175; Höhe [mm]: 190; Polanordnung (11): 0; Bodenleistenausführung: B13; Gewicht[kg] (C4): 25,8; Batterie (C12): AGM-Batterie (V2); Vorgaben des Fahrzeugherstellers beachten: 1; Fahrzeugausstattung: für Fahrzeuge mit Start-Stopp-Funktion (V1)	2800012008280	-
			Spannung [V] (C8): 12; Batterie-Kapazität [Ah] (C10): 85; Kälteprüfstrom EN [A] (C9): 760; Länge [mm]: 315; Breite [mm]: 175; Höhe [mm]: 175; Polanordnung (11): 0; Bodenleistenausführung: B13; Gewicht[kg] (C4): 18,8	2800012024280	-
316 i	85 kW	09/05→10/11	;	2800012000280	-
316 i	90 kW	09/07→10/11	; Spannung [V] (C8): 12; Batterie-Kapazität [Ah] (C10): 92; Kälteprüfstrom EN [A] (C9): 850; Länge [mm]: 353; Breite [mm]: 175; Höhe [mm]: 190; Polanordnung (11): 0; Bodenleistenausführung: B13; Gewicht[kg] (C4): 25,8; Batterie (C12): AGM-Batterie (V2); Vorgaben des Fahrzeugherstellers beachten: 1; Fahrzeugausstattung: für Fahrzeuge mit Start-Stopp-Funktion (V1)	2800012008280	-
			Spannung [V] (C8): 12; Batterie-Kapazität [Ah] (C10): 65; Kälteprüfstrom EN [A] (C9): 640; Länge [mm]: 242; Breite [mm]: 175; Höhe [mm]: 190; Polanordnung (11): 0; Bodenleistenausführung: B13; Gewicht[kg] (C4): 15,5	2800012021280	-



BMW - 3 (E90) 02/04→02/12

Starterbatterie

318 d	90 kW	03/05→08/07	; Spannung [V] (C8): 12; Batterie-Kapazität [Ah] (C10): 95; Kälteprüfstrom EN [A] (C9): 800; Länge [mm]: 353; Breite [mm]: 175; Höhe [mm]: 190; Polanordnung (11): 0; Bodenleistenausführung: B13; Gewicht[kg] (C4): 25,1; Batterie (C12): EFB-Batterie (V3); Vorgaben des Fahrzeugherstellers beachten: 1	2800012003280	-
			; Spannung [V] (C8): 12; Batterie-Kapazität [Ah] (C10): 75; Kälteprüfstrom EN [A] (C9): 730; Länge [mm]: 315; Breite [mm]: 175; Höhe [mm]: 175; Polanordnung (11): 0; Bodenleistenausführung: B13; Gewicht[kg] (C4): 20; Batterie (C12): EFB-Batterie (V3); Vorgaben des Fahrzeugherstellers beachten: 1	2800012005280	-
			; Spannung [V] (C8): 12; Batterie-Kapazität [Ah] (C10): 92; Kälteprüfstrom EN [A] (C9): 850; Länge [mm]: 353; Breite [mm]: 175; Höhe [mm]: 190; Polanordnung (11): 0; Bodenleistenausführung: B13; Gewicht[kg] (C4): 25,8; Batterie (C12): AGM-Batterie (V2); Vorgaben des Fahrzeugherstellers beachten: 1; Fahrzeugausstattung: für Fahrzeuge mit Start-Stopp-Funktion (V1)	2800012008280	-
			Spannung [V] (C8): 12; Batterie-Kapazität [Ah] (C10): 85; Kälteprüfstrom EN [A] (C9): 760; Länge [mm]: 315; Breite [mm]: 175; Höhe [mm]: 175; Polanordnung (11): 0; Bodenleistenausführung: B13; Gewicht[kg] (C4): 18,8	2800012024280	-
318 d	100 kW	09/07→10/11	; Spannung [V] (C8): 12; Batterie-Kapazität [Ah] (C10): 92; Kälteprüfstrom EN [A] (C9): 850; Länge [mm]: 353; Breite [mm]: 175; Höhe [mm]: 190; Polanordnung (11): 0; Bodenleistenausführung: B13; Gewicht[kg] (C4): 25,8; Batterie (C12): AGM-Batterie (V2); Vorgaben des Fahrzeugherstellers beachten: 1; Fahrzeugausstattung: für Fahrzeuge mit Start-Stopp-Funktion (V1)	2800012008280	-
			Spannung [V] (C8): 12; Batterie-Kapazität [Ah] (C10): 85; Kälteprüfstrom EN [A] (C9): 760; Länge [mm]: 315; Breite [mm]: 175; Höhe [mm]: 175; Polanordnung (11): 0; Bodenleistenausführung: B13; Gewicht[kg] (C4): 18,8	2800012024280	-
			; Spannung [V] (C8): 12; Batterie-Kapazität [Ah] (C10): 70; Kälteprüfstrom EN [A] (C9): 650; Länge [mm]: 278; Breite [mm]: 175; Höhe [mm]: 190; Polanordnung (11): 0; Bodenleistenausführung: B13; Gewicht[kg] (C4): 20; Batterie (C12): EFB-Batterie (V3); Vorgaben des Fahrzeugherstellers beachten: 1	2800012001280	-
			; Spannung [V] (C8): 12; Batterie-Kapazität [Ah] (C10): 70; Kälteprüfstrom EN [A] (C9): 720; Länge [mm]: 278; Breite [mm]: 175; Höhe [mm]: 190; Polanordnung (11): 0; Bodenleistenausführung: B13; Gewicht[kg] (C4): 20,3; Batterie (C12): AGM-Batterie (V2); Vorgaben des Fahrzeugherstellers beachten: 1; Fahrzeugausstattung: für Fahrzeuge mit Start-Stopp-Funktion (V1)	2800012006280	-
318 d	105 kW	02/07→10/11	; Spannung [V] (C8): 12; Batterie-Kapazität [Ah] (C10): 92; Kälteprüfstrom EN [A] (C9): 850; Länge [mm]: 353; Breite [mm]: 175; Höhe [mm]: 190; Polanordnung (11): 0; Bodenleistenausführung: B13; Gewicht[kg] (C4): 25,8; Batterie (C12): AGM-Batterie (V2); Vorgaben des Fahrzeugherstellers beachten: 1; Fahrzeugausstattung: für Fahrzeuge mit Start-Stopp-Funktion (V1)	2800012008280	-
			Spannung [V] (C8): 12; Batterie-Kapazität [Ah] (C10): 85; Kälteprüfstrom EN [A] (C9): 760; Länge [mm]: 315; Breite [mm]: 175; Höhe [mm]: 175; Polanordnung (11): 0; Bodenleistenausführung: B13; Gewicht[kg] (C4): 18,8	2800012024280	-



BMW - 3 (E90) 02/04→02/12

Starterbatterie

318 i	95 kW	09/05→08/07	; Spannung [V] (C8): 12; Batterie-Kapazität [Ah] (C10): 60; Kälteprüfstrom EN [A] (C9): 560; Länge [mm]: 242; Breite [mm]: 175; Höhe [mm]: 190; Polanordnung (11): 0; Bodenleistenausführung: B13; Gewicht[kg] (C4): 17; Batterie (C12): EFB-Batterie (V3); Vorgaben des Fahrzeugherstellers beachten: 1	2800012000280	-
			Spannung [V] (C8): 12; Batterie-Kapazität [Ah] (C10): 65; Kälteprüfstrom EN [A] (C9): 640; Länge [mm]: 242; Breite [mm]: 175; Höhe [mm]: 190; Polanordnung (11): 0; Bodenleistenausführung: B13; Gewicht[kg] (C4): 15,5	2800012021280	-
318 i	100 kW	09/07→10/11		2800012021280	-
318 i	105 kW	09/07→10/11	; Spannung [V] (C8): 12; Batterie-Kapazität [Ah] (C10): 70; Kälteprüfstrom EN [A] (C9): 650; Länge [mm]: 278; Breite [mm]: 175; Höhe [mm]: 190; Polanordnung (11): 0; Bodenleistenausführung: B13; Gewicht[kg] (C4): 20; Batterie (C12): EFB-Batterie (V3); Vorgaben des Fahrzeugherstellers beachten: 1	2800012001280	-
			; Spannung [V] (C8): 12; Batterie-Kapazität [Ah] (C10): 92; Kälteprüfstrom EN [A] (C9): 850; Länge [mm]: 353; Breite [mm]: 175; Höhe [mm]: 190; Polanordnung (11): 0; Bodenleistenausführung: B13; Gewicht[kg] (C4): 25,8; Batterie (C12): AGM-Batterie (V2); Vorgaben des Fahrzeugherstellers beachten: 1; Fahrzeugausstattung: für Fahrzeuge mit Start-Stopp-Funktion (V1)	2800012008280	-
			Spannung [V] (C8): 12; Batterie-Kapazität [Ah] (C10): 80; Kälteprüfstrom EN [A] (C9): 750; Länge [mm]: 278; Breite [mm]: 175; Höhe [mm]: 190; Polanordnung (11): 0; Bodenleistenausführung: B13; Gewicht[kg] (C4): 18,1	2800012023280	-
320 d	110 kW	12/04→09/07	; Spannung [V] (C8): 12; Batterie-Kapazität [Ah] (C10): 95; Kälteprüfstrom EN [A] (C9): 800; Länge [mm]: 353; Breite [mm]: 175; Höhe [mm]: 190; Polanordnung (11): 0; Bodenleistenausführung: B13; Gewicht[kg] (C4): 25,1; Batterie (C12): EFB-Batterie (V3); Vorgaben des Fahrzeugherstellers beachten: 1	2800012003280	-
			; Spannung [V] (C8): 12; Batterie-Kapazität [Ah] (C10): 75; Kälteprüfstrom EN [A] (C9): 730; Länge [mm]: 315; Breite [mm]: 175; Höhe [mm]: 175; Polanordnung (11): 0; Bodenleistenausführung: B13; Gewicht[kg] (C4): 20; Batterie (C12): EFB-Batterie (V3); Vorgaben des Fahrzeugherstellers beachten: 1	2800012005280	-
			; Spannung [V] (C8): 12; Batterie-Kapazität [Ah] (C10): 92; Kälteprüfstrom EN [A] (C9): 850; Länge [mm]: 353; Breite [mm]: 175; Höhe [mm]: 190; Polanordnung (11): 0; Bodenleistenausführung: B13; Gewicht[kg] (C4): 25,8; Batterie (C12): AGM-Batterie (V2); Vorgaben des Fahrzeugherstellers beachten: 1; Fahrzeugausstattung: für Fahrzeuge mit Start-Stopp-Funktion (V1)	2800012008280	-
			Spannung [V] (C8): 12; Batterie-Kapazität [Ah] (C10): 85; Kälteprüfstrom EN [A] (C9): 760; Länge [mm]: 315; Breite [mm]: 175; Höhe [mm]: 175; Polanordnung (11): 0; Bodenleistenausführung: B13; Gewicht[kg] (C4): 18,8	2800012024280	-



BMW - 3 (E90) 02/04→02/12

Starterbatterie

320 d	120 kW	12/04→10/11	<p>; Spannung [V] (C8): 12; Batterie-Kapazität [Ah] (C10): 70; Kälteprüfstrom EN [A] (C9): 650; Länge [mm]: 278; Breite [mm]: 175; Höhe [mm]: 190; Polanordnung (11): 0; Bodenleistenausführung: B13; Gewicht[kg] (C4): 20; Batterie (C12): EFB-Batterie (V3); Vorgaben des Fahrzeugherstellers beachten: 1</p>	2800012001280	-
			<p>; Spannung [V] (C8): 12; Batterie-Kapazität [Ah] (C10): 70; Kälteprüfstrom EN [A] (C9): 720; Länge [mm]: 278; Breite [mm]: 175; Höhe [mm]: 190; Polanordnung (11): 0; Bodenleistenausführung: B13; Gewicht[kg] (C4): 20,3; Batterie (C12): AGM-Batterie (V2); Vorgaben des Fahrzeugherstellers beachten: 1; Fahrzeugausstattung: für Fahrzeuge mit Start-Stopp-Funktion (V1)</p>	2800012006280	-
			<p>; Spannung [V] (C8): 12; Batterie-Kapazität [Ah] (C10): 92; Kälteprüfstrom EN [A] (C9): 850; Länge [mm]: 353; Breite [mm]: 175; Höhe [mm]: 190; Polanordnung (11): 0; Bodenleistenausführung: B13; Gewicht[kg] (C4): 25,8; Batterie (C12): AGM-Batterie (V2); Vorgaben des Fahrzeugherstellers beachten: 1; Fahrzeugausstattung: für Fahrzeuge mit Start-Stopp-Funktion (V1)</p>	2800012008280	-
320 d	130 kW	09/07→02/10	<p>Spannung [V] (C8): 12; Batterie-Kapazität [Ah] (C10): 85; Kälteprüfstrom EN [A] (C9): 760; Länge [mm]: 315; Breite [mm]: 175; Höhe [mm]: 175; Polanordnung (11): 0; Bodenleistenausführung: B13; Gewicht[kg] (C4): 18,8</p>	2800012024280	-
			<p>; Spannung [V] (C8): 12; Batterie-Kapazität [Ah] (C10): 70; Kälteprüfstrom EN [A] (C9): 650; Länge [mm]: 278; Breite [mm]: 175; Höhe [mm]: 190; Polanordnung (11): 0; Bodenleistenausführung: B13; Gewicht[kg] (C4): 20; Batterie (C12): EFB-Batterie (V3); Vorgaben des Fahrzeugherstellers beachten: 1</p>	2800012001280	-
			<p>; Spannung [V] (C8): 12; Batterie-Kapazität [Ah] (C10): 92; Kälteprüfstrom EN [A] (C9): 850; Länge [mm]: 353; Breite [mm]: 175; Höhe [mm]: 190; Polanordnung (11): 0; Bodenleistenausführung: B13; Gewicht[kg] (C4): 25,8; Batterie (C12): AGM-Batterie (V2); Vorgaben des Fahrzeugherstellers beachten: 1; Fahrzeugausstattung: für Fahrzeuge mit Start-Stopp-Funktion (V1)</p>	2800012008280	-
320 d	135 kW	03/10→10/11	<p>Spannung [V] (C8): 12; Batterie-Kapazität [Ah] (C10): 85; Kälteprüfstrom EN [A] (C9): 760; Länge [mm]: 315; Breite [mm]: 175; Höhe [mm]: 175; Polanordnung (11): 0; Bodenleistenausführung: B13; Gewicht[kg] (C4): 18,8</p>	2800012024280	-
			<p>; Spannung [V] (C8): 12; Batterie-Kapazität [Ah] (C10): 70; Kälteprüfstrom EN [A] (C9): 650; Länge [mm]: 278; Breite [mm]: 175; Höhe [mm]: 190; Polanordnung (11): 0; Bodenleistenausführung: B13; Gewicht[kg] (C4): 20; Batterie (C12): EFB-Batterie (V3); Vorgaben des Fahrzeugherstellers beachten: 1</p>	2800012001280	-
			<p>; Spannung [V] (C8): 12; Batterie-Kapazität [Ah] (C10): 80; Kälteprüfstrom EN [A] (C9): 800; Länge [mm]: 315; Breite [mm]: 175; Höhe [mm]: 190; Polanordnung (11): 0; Bodenleistenausführung: B13; Gewicht[kg] (C4): 23; Batterie (C12): AGM-Batterie (V2); Vorgaben des Fahrzeugherstellers beachten: 1; Fahrzeugausstattung: für Fahrzeuge mit Start-Stopp-Funktion (V1)</p>	2800012007280	-
			<p>; Spannung [V] (C8): 12; Batterie-Kapazität [Ah] (C10): 92; Kälteprüfstrom EN [A] (C9): 850; Länge [mm]: 353; Breite [mm]: 175; Höhe [mm]: 190; Polanordnung (11): 0; Bodenleistenausführung: B13; Gewicht[kg] (C4): 25,8; Batterie (C12): AGM-Batterie (V2); Vorgaben des Fahrzeugherstellers beachten: 1; Fahrzeugausstattung: für Fahrzeuge mit Start-Stopp-Funktion (V1)</p>	2800012008280	-



BMW - 3 (E90) 02/04→02/12

Starterbatterie

320 d xDrive	120 kW	09/08→10/11	; Spannung [V] (C8): 12; Batterie-Kapazität [Ah] (C10): 70; Kälteprüfstrom EN [A] (C9): 650; Länge [mm]: 278; Breite [mm]: 175; Höhe [mm]: 190; Polanordnung (11): 0; Bodenleistenausführung: B13; Gewicht[kg] (C4): 20; Batterie (C12): EFB-Batterie (V3); Vorgaben des Fahrzeugherstellers beachten: 1	2800012001280	-
			; Spannung [V] (C8): 12; Batterie-Kapazität [Ah] (C10): 92; Kälteprüfstrom EN [A] (C9): 850; Länge [mm]: 353; Breite [mm]: 175; Höhe [mm]: 190; Polanordnung (11): 0; Bodenleistenausführung: B13; Gewicht[kg] (C4): 25,8; Batterie (C12): AGM-Batterie (V2); Vorgaben des Fahrzeugherstellers beachten: 1; Fahrzeugausstattung: für Fahrzeuge mit Start-Stopp-Funktion (VI)	2800012008280	-
320 d xDrive	130 kW	09/08→02/10	; Spannung [V] (C8): 12; Batterie-Kapazität [Ah] (C10): 70; Kälteprüfstrom EN [A] (C9): 650; Länge [mm]: 278; Breite [mm]: 175; Höhe [mm]: 190; Polanordnung (11): 0; Bodenleistenausführung: B13; Gewicht[kg] (C4): 20; Batterie (C12): EFB-Batterie (V3); Vorgaben des Fahrzeugherstellers beachten: 1	2800012001280	-
			; Spannung [V] (C8): 12; Batterie-Kapazität [Ah] (C10): 92; Kälteprüfstrom EN [A] (C9): 850; Länge [mm]: 353; Breite [mm]: 175; Höhe [mm]: 190; Polanordnung (11): 0; Bodenleistenausführung: B13; Gewicht[kg] (C4): 25,8; Batterie (C12): AGM-Batterie (V2); Vorgaben des Fahrzeugherstellers beachten: 1; Fahrzeugausstattung: für Fahrzeuge mit Start-Stopp-Funktion (VI)	2800012008280	-
			; Spannung [V] (C8): 12; Batterie-Kapazität [Ah] (C10): 85; Kälteprüfstrom EN [A] (C9): 760; Länge [mm]: 315; Breite [mm]: 175; Höhe [mm]: 175; Polanordnung (11): 0; Bodenleistenausführung: B13; Gewicht[kg] (C4): 18,8	2800012024280	-
320 d xDrive	135 kW	03/10→10/11	; Spannung [V] (C8): 12; Batterie-Kapazität [Ah] (C10): 70; Kälteprüfstrom EN [A] (C9): 650; Länge [mm]: 278; Breite [mm]: 175; Höhe [mm]: 190; Polanordnung (11): 0; Bodenleistenausführung: B13; Gewicht[kg] (C4): 20; Batterie (C12): EFB-Batterie (V3); Vorgaben des Fahrzeugherstellers beachten: 1	2800012001280	-
			; Spannung [V] (C8): 12; Batterie-Kapazität [Ah] (C10): 80; Kälteprüfstrom EN [A] (C9): 800; Länge [mm]: 315; Breite [mm]: 175; Höhe [mm]: 190; Polanordnung (11): 0; Bodenleistenausführung: B13; Gewicht[kg] (C4): 23; Batterie (C12): AGM-Batterie (V2); Vorgaben des Fahrzeugherstellers beachten: 1; Fahrzeugausstattung: für Fahrzeuge mit Start-Stopp-Funktion (VI)	2800012007280	-
			; Spannung [V] (C8): 12; Batterie-Kapazität [Ah] (C10): 92; Kälteprüfstrom EN [A] (C9): 850; Länge [mm]: 353; Breite [mm]: 175; Höhe [mm]: 190; Polanordnung (11): 0; Bodenleistenausführung: B13; Gewicht[kg] (C4): 25,8; Batterie (C12): AGM-Batterie (V2); Vorgaben des Fahrzeugherstellers beachten: 1; Fahrzeugausstattung: für Fahrzeuge mit Start-Stopp-Funktion (VI)	2800012008280	-
320 i	110 kW	12/04→08/07	; Spannung [V] (C8): 12; Batterie-Kapazität [Ah] (C10): 60; Kälteprüfstrom EN [A] (C9): 560; Länge [mm]: 242; Breite [mm]: 175; Höhe [mm]: 190; Polanordnung (11): 0; Bodenleistenausführung: B13; Gewicht[kg] (C4): 17; Batterie (C12): EFB-Batterie (V3); Vorgaben des Fahrzeugherstellers beachten: 1	2800012000280	-
			; Spannung [V] (C8): 12; Batterie-Kapazität [Ah] (C10): 65; Kälteprüfstrom EN [A] (C9): 640; Länge [mm]: 242; Breite [mm]: 175; Höhe [mm]: 190; Polanordnung (11): 0; Bodenleistenausführung: B13; Gewicht[kg] (C4): 15,5	2800012021280	-



BMW - 3 (E90) 02/04→02/12

Starterbatterie

320 i	115 kW	02/07→12/11	<p>; Spannung [V] (C8): 12; Batterie-Kapazität [Ah] (C10): 70; Kälteprüfstrom EN [A] (C9): 650; Länge [mm]: 278; Breite [mm]: 175; Höhe [mm]: 190; Polanordnung (11): 0; Bodenleistenausführung: B13; Gewicht[kg] (C4): 20; Batterie (C12): EFB-Batterie (V3); Vorgaben des Fahrzeugherstellers beachten: 1</p>	2800012001280	-
			<p>; Spannung [V] (C8): 12; Batterie-Kapazität [Ah] (C10): 92; Kälteprüfstrom EN [A] (C9): 850; Länge [mm]: 353; Breite [mm]: 175; Höhe [mm]: 190; Polanordnung (11): 0; Bodenleistenausführung: B13; Gewicht[kg] (C4): 25,8; Batterie (C12): AGM-Batterie (V2); Vorgaben des Fahrzeugherstellers beachten: 1; Fahrzeugausstattung: für Fahrzeuge mit Start-Stopp-Funktion (VI)</p>	2800012008280	-
320 i	125 kW	09/07→10/11	<p>; Spannung [V] (C8): 12; Batterie-Kapazität [Ah] (C10): 70; Kälteprüfstrom EN [A] (C9): 650; Länge [mm]: 278; Breite [mm]: 175; Höhe [mm]: 190; Polanordnung (11): 0; Bodenleistenausführung: B13; Gewicht[kg] (C4): 20; Batterie (C12): EFB-Batterie (V3); Vorgaben des Fahrzeugherstellers beachten: 1</p>	2800012001280	-
			<p>; Spannung [V] (C8): 12; Batterie-Kapazität [Ah] (C10): 92; Kälteprüfstrom EN [A] (C9): 850; Länge [mm]: 353; Breite [mm]: 175; Höhe [mm]: 190; Polanordnung (11): 0; Bodenleistenausführung: B13; Gewicht[kg] (C4): 25,8; Batterie (C12): AGM-Batterie (V2); Vorgaben des Fahrzeugherstellers beachten: 1; Fahrzeugausstattung: für Fahrzeuge mit Start-Stopp-Funktion (VI)</p>	2800012008280	-
			<p>Spannung [V] (C8): 12; Batterie-Kapazität [Ah] (C10): 80; Kälteprüfstrom EN [A] (C9): 750; Länge [mm]: 278; Breite [mm]: 175; Höhe [mm]: 190; Polanordnung (11): 0; Bodenleistenausführung: B13; Gewicht[kg] (C4): 18,1</p>	2800012023280	-
320 si	127 kW	09/05→08/06	<p>; Spannung [V] (C8): 12; Batterie-Kapazität [Ah] (C10): 60; Kälteprüfstrom EN [A] (C9): 560; Länge [mm]: 242; Breite [mm]: 175; Höhe [mm]: 190; Polanordnung (11): 0; Bodenleistenausführung: B13; Gewicht[kg] (C4): 17; Batterie (C12): EFB-Batterie (V3); Vorgaben des Fahrzeugherstellers beachten: 1</p>	2800012000280	-
			<p>Spannung [V] (C8): 12; Batterie-Kapazität [Ah] (C10): 65; Kälteprüfstrom EN [A] (C9): 640; Länge [mm]: 242; Breite [mm]: 175; Höhe [mm]: 190; Polanordnung (11): 0; Bodenleistenausführung: B13; Gewicht[kg] (C4): 15,5</p>	2800012021280	-
323 i	140 kW	03/07→12/11		2800012023280	-
325 d	145 kW	09/06→02/10	<p>; Spannung [V] (C8): 12; Batterie-Kapazität [Ah] (C10): 95; Kälteprüfstrom EN [A] (C9): 800; Länge [mm]: 353; Breite [mm]: 175; Höhe [mm]: 190; Polanordnung (11): 0; Bodenleistenausführung: B13; Gewicht[kg] (C4): 25,1; Batterie (C12): EFB-Batterie (V3); Vorgaben des Fahrzeugherstellers beachten: 1</p>	2800012003280	-
			<p>; Spannung [V] (C8): 12; Batterie-Kapazität [Ah] (C10): 92; Kälteprüfstrom EN [A] (C9): 850; Länge [mm]: 353; Breite [mm]: 175; Höhe [mm]: 190; Polanordnung (11): 0; Bodenleistenausführung: B13; Gewicht[kg] (C4): 25,8; Batterie (C12): AGM-Batterie (V2); Vorgaben des Fahrzeugherstellers beachten: 1; Fahrzeugausstattung: für Fahrzeuge mit Start-Stopp-Funktion (VI)</p>	2800012008280	-
			<p>Spannung [V] (C8): 12; Batterie-Kapazität [Ah] (C10): 100; Kälteprüfstrom EN [A] (C9): 900; Länge [mm]: 353; Breite [mm]: 175; Höhe [mm]: 190; Polanordnung (11): 0; Bodenleistenausführung: B13; Gewicht[kg] (C4): 23,2</p>	2800012026280	-



BMW - 3 (E90) 02/04→02/12

Starterbatterie

325 d	150 kW	03/10→10/11	; Spannung [V] (C8): 12; Batterie-Kapazität [Ah] (C10): 80; Kälteprüfstrom EN [A] (C9): 800; Länge [mm]: 315; Breite [mm]: 175; Höhe [mm]: 190; Polanordnung (I1): 0; Bodenleistenausführung: B13; Gewicht[kg] (C4): 23; Batterie (C12): AGM-Batterie (V2); Vorgaben des Fahrzeugherstellers beachten: 1; Fahrzeugausstattung: für Fahrzeuge mit Start-Stopp-Funktion (V1)	2800012007280	-
			; Spannung [V] (C8): 12; Batterie-Kapazität [Ah] (C10): 92; Kälteprüfstrom EN [A] (C9): 850; Länge [mm]: 353; Breite [mm]: 175; Höhe [mm]: 190; Polanordnung (I1): 0; Bodenleistenausführung: B13; Gewicht[kg] (C4): 25,8; Batterie (C12): AGM-Batterie (V2); Vorgaben des Fahrzeugherstellers beachten: 1; Fahrzeugausstattung: für Fahrzeuge mit Start-Stopp-Funktion (V1)	2800012008280	-
325 i	155 kW	01/06→12/11	; Spannung [V] (C8): 12; Batterie-Kapazität [Ah] (C10): 70; Kälteprüfstrom EN [A] (C9): 650; Länge [mm]: 278; Breite [mm]: 175; Höhe [mm]: 190; Polanordnung (I1): 0; Bodenleistenausführung: B13; Gewicht[kg] (C4): 20; Batterie (C12): EFB-Batterie (V3); Vorgaben des Fahrzeugherstellers beachten: 1	2800012023280	-
325 i	160 kW	12/04→12/11	; Spannung [V] (C8): 12; Batterie-Kapazität [Ah] (C10): 70; Kälteprüfstrom EN [A] (C9): 720; Länge [mm]: 278; Breite [mm]: 175; Höhe [mm]: 190; Polanordnung (I1): 0; Bodenleistenausführung: B13; Gewicht[kg] (C4): 20,3; Batterie (C12): AGM-Batterie (V2); Vorgaben des Fahrzeugherstellers beachten: 1; Fahrzeugausstattung: für Fahrzeuge mit Start-Stopp-Funktion (V1)	2800012001280	-
			; Spannung [V] (C8): 12; Batterie-Kapazität [Ah] (C10): 92; Kälteprüfstrom EN [A] (C9): 850; Länge [mm]: 353; Breite [mm]: 175; Höhe [mm]: 190; Polanordnung (I1): 0; Bodenleistenausführung: B13; Gewicht[kg] (C4): 25,8; Batterie (C12): AGM-Batterie (V2); Vorgaben des Fahrzeugherstellers beachten: 1; Fahrzeugausstattung: für Fahrzeuge mit Start-Stopp-Funktion (V1)	2800012006280	-
			; Spannung [V] (C8): 12; Batterie-Kapazität [Ah] (C10): 70; Kälteprüfstrom EN [A] (C9): 750; Länge [mm]: 278; Breite [mm]: 175; Höhe [mm]: 190; Polanordnung (I1): 0; Bodenleistenausführung: B13; Gewicht[kg] (C4): 18,1	2800012023280	-
325 i	160 kW	03/07→12/11	; Spannung [V] (C8): 12; Batterie-Kapazität [Ah] (C10): 70; Kälteprüfstrom EN [A] (C9): 650; Länge [mm]: 278; Breite [mm]: 175; Höhe [mm]: 190; Polanordnung (I1): 0; Bodenleistenausführung: B13; Gewicht[kg] (C4): 20; Batterie (C12): EFB-Batterie (V3); Vorgaben des Fahrzeugherstellers beachten: 1	2800012001280	-
			; Spannung [V] (C8): 12; Batterie-Kapazität [Ah] (C10): 70; Kälteprüfstrom EN [A] (C9): 720; Länge [mm]: 278; Breite [mm]: 175; Höhe [mm]: 190; Polanordnung (I1): 0; Bodenleistenausführung: B13; Gewicht[kg] (C4): 20,3; Batterie (C12): AGM-Batterie (V2); Vorgaben des Fahrzeugherstellers beachten: 1; Fahrzeugausstattung: für Fahrzeuge mit Start-Stopp-Funktion (V1)	2800012006280	-
			; Spannung [V] (C8): 12; Batterie-Kapazität [Ah] (C10): 80; Kälteprüfstrom EN [A] (C9): 750; Länge [mm]: 278; Breite [mm]: 175; Höhe [mm]: 190; Polanordnung (I1): 0; Bodenleistenausführung: B13; Gewicht[kg] (C4): 18,1	2800012023280	-



BMW - 3 (E90) 02/04→02/12

Starterbatterie

325 i xDrive	160 kW	09/08→10/11	; Spannung [V] (C8): 12; Batterie-Kapazität [Ah] (C10): 75; Kälteprüfstrom EN [A] (C9): 730; Länge [mm]: 315; Breite [mm]: 175; Höhe [mm]: 175; Polanordnung (11): 0; Bodenleistenausführung: B13; Gewicht[kg] (C4): 20; Batterie (C12): EFB-Batterie (V3); Vorgaben des Fahrzeugherstellers beachten: 1	2800012005280	-
			; Spannung [V] (C8): 12; Batterie-Kapazität [Ah] (C10): 80; Kälteprüfstrom EN [A] (C9): 800; Länge [mm]: 315; Breite [mm]: 175; Höhe [mm]: 190; Polanordnung (11): 0; Bodenleistenausführung: B13; Gewicht[kg] (C4): 23; Batterie (C12): AGM-Batterie (V2); Vorgaben des Fahrzeugherstellers beachten: 1; Fahrzeugausstattung: für Fahrzeuge mit Start-Stopp-Funktion (V1)	2800012007280	-
			Spannung [V] (C8): 12; Batterie-Kapazität [Ah] (C10): 80; Kälteprüfstrom EN [A] (C9): 750; Länge [mm]: 278; Breite [mm]: 175; Höhe [mm]: 190; Polanordnung (11): 0; Bodenleistenausführung: B13; Gewicht[kg] (C4): 18,1	2800012023280	-
325 xi	160 kW	09/05→08/08	; Spannung [V] (C8): 12; Batterie-Kapazität [Ah] (C10): 70; Kälteprüfstrom EN [A] (C9): 650; Länge [mm]: 278; Breite [mm]: 175; Höhe [mm]: 190; Polanordnung (11): 0; Bodenleistenausführung: B13; Gewicht[kg] (C4): 20; Batterie (C12): EFB-Batterie (V3); Vorgaben des Fahrzeugherstellers beachten: 1	2800012001280	-
			; Spannung [V] (C8): 12; Batterie-Kapazität [Ah] (C10): 70; Kälteprüfstrom EN [A] (C9): 720; Länge [mm]: 278; Breite [mm]: 175; Höhe [mm]: 190; Polanordnung (11): 0; Bodenleistenausführung: B13; Gewicht[kg] (C4): 20,3; Batterie (C12): AGM-Batterie (V2); Vorgaben des Fahrzeugherstellers beachten: 1; Fahrzeugausstattung: für Fahrzeuge mit Start-Stopp-Funktion (V1)	2800012006280	-
			; Spannung [V] (C8): 12; Batterie-Kapazität [Ah] (C10): 92; Kälteprüfstrom EN [A] (C9): 850; Länge [mm]: 353; Breite [mm]: 175; Höhe [mm]: 190; Polanordnung (11): 0; Bodenleistenausführung: B13; Gewicht[kg] (C4): 25,8; Batterie (C12): AGM-Batterie (V2); Vorgaben des Fahrzeugherstellers beachten: 1; Fahrzeugausstattung: für Fahrzeuge mit Start-Stopp-Funktion (V1)	2800012008280	-
			Spannung [V] (C8): 12; Batterie-Kapazität [Ah] (C10): 80; Kälteprüfstrom EN [A] (C9): 750; Länge [mm]: 278; Breite [mm]: 175; Höhe [mm]: 190; Polanordnung (11): 0; Bodenleistenausführung: B13; Gewicht[kg] (C4): 18,1	2800012023280	-
325 xi	160 kW	09/07→08/08	; Spannung [V] (C8): 12; Batterie-Kapazität [Ah] (C10): 70; Kälteprüfstrom EN [A] (C9): 650; Länge [mm]: 278; Breite [mm]: 175; Höhe [mm]: 190; Polanordnung (11): 0; Bodenleistenausführung: B13; Gewicht[kg] (C4): 20; Batterie (C12): EFB-Batterie (V3); Vorgaben des Fahrzeugherstellers beachten: 1	2800012001280	-
			; Spannung [V] (C8): 12; Batterie-Kapazität [Ah] (C10): 70; Kälteprüfstrom EN [A] (C9): 720; Länge [mm]: 278; Breite [mm]: 175; Höhe [mm]: 190; Polanordnung (11): 0; Bodenleistenausführung: B13; Gewicht[kg] (C4): 20,3; Batterie (C12): AGM-Batterie (V2); Vorgaben des Fahrzeugherstellers beachten: 1; Fahrzeugausstattung: für Fahrzeuge mit Start-Stopp-Funktion (V1)	2800012006280	-
			Spannung [V] (C8): 12; Batterie-Kapazität [Ah] (C10): 80; Kälteprüfstrom EN [A] (C9): 750; Länge [mm]: 278; Breite [mm]: 175; Höhe [mm]: 190; Polanordnung (11): 0; Bodenleistenausführung: B13; Gewicht[kg] (C4): 18,1	2800012023280	-



BMW - 3 (E90) 02/04→02/12

Starterbatterie

330 d	170 kW	09/05→09/08	; Spannung [V] (C8): 12; Batterie-Kapazität [Ah] (C10): 95; Kälteprüfstrom EN [A] (C9): 800; Länge [mm]: 353; Breite [mm]: 175; Höhe [mm]: 190; Polanordnung (11): 0; Bodenleistenausführung: B13; Gewicht[kg] (C4): 25,1; Batterie (C12): EFB-Batterie (V3); Vorgaben des Fahrzeugherstellers beachten: 1	2800012003280	-
			; Spannung [V] (C8): 12; Batterie-Kapazität [Ah] (C10): 92; Kälteprüfstrom EN [A] (C9): 850; Länge [mm]: 353; Breite [mm]: 175; Höhe [mm]: 190; Polanordnung (11): 0; Bodenleistenausführung: B13; Gewicht[kg] (C4): 25,8; Batterie (C12): AGM-Batterie (V2); Vorgaben des Fahrzeugherstellers beachten: 1; Fahrzeugausstattung: für Fahrzeuge mit Start-Stopp-Funktion (V1)	2800012008280	-
			Spannung [V] (C8): 12; Batterie-Kapazität [Ah] (C10): 100; Kälteprüfstrom EN [A] (C9): 900; Länge [mm]: 353; Breite [mm]: 175; Höhe [mm]: 190; Polanordnung (11): 0; Bodenleistenausführung: B13; Gewicht[kg] (C4): 23,2	2800012026280	-
330 d	180 kW	09/08→10/11	; Spannung [V] (C8): 12; Batterie-Kapazität [Ah] (C10): 92; Kälteprüfstrom EN [A] (C9): 850; Länge [mm]: 353; Breite [mm]: 175; Höhe [mm]: 190; Polanordnung (11): 0; Bodenleistenausführung: B13; Gewicht[kg] (C4): 25,8; Batterie (C12): AGM-Batterie (V2); Vorgaben des Fahrzeugherstellers beachten: 1; Fahrzeugausstattung: für Fahrzeuge mit Start-Stopp-Funktion (V1)	2800012008280	-
			Spannung [V] (C8): 12; Batterie-Kapazität [Ah] (C10): 100; Kälteprüfstrom EN [A] (C9): 900; Länge [mm]: 353; Breite [mm]: 175; Höhe [mm]: 190; Polanordnung (11): 0; Bodenleistenausführung: B13; Gewicht[kg] (C4): 23,2	2800012026280	-
330 d xDrive	180 kW	09/08→10/11		2800012008280	-
330 i	190 kW	12/04→10/11	; Spannung [V] (C8): 12; Batterie-Kapazität [Ah] (C10): 70; Kälteprüfstrom EN [A] (C9): 650; Länge [mm]: 278; Breite [mm]: 175; Höhe [mm]: 190; Polanordnung (11): 0; Bodenleistenausführung: B13; Gewicht[kg] (C4): 20; Batterie (C12): EFB-Batterie (V3); Vorgaben des Fahrzeugherstellers beachten: 1	2800012001280	-
			; Spannung [V] (C8): 12; Batterie-Kapazität [Ah] (C10): 70; Kälteprüfstrom EN [A] (C9): 720; Länge [mm]: 278; Breite [mm]: 175; Höhe [mm]: 190; Polanordnung (11): 0; Bodenleistenausführung: B13; Gewicht[kg] (C4): 20,3; Batterie (C12): AGM-Batterie (V2); Vorgaben des Fahrzeugherstellers beachten: 1; Fahrzeugausstattung: für Fahrzeuge mit Start-Stopp-Funktion (V1)	2800012006280	-
			; Spannung [V] (C8): 12; Batterie-Kapazität [Ah] (C10): 92; Kälteprüfstrom EN [A] (C9): 850; Länge [mm]: 353; Breite [mm]: 175; Höhe [mm]: 190; Polanordnung (11): 0; Bodenleistenausführung: B13; Gewicht[kg] (C4): 25,8; Batterie (C12): AGM-Batterie (V2); Vorgaben des Fahrzeugherstellers beachten: 1; Fahrzeugausstattung: für Fahrzeuge mit Start-Stopp-Funktion (V1)	2800012008280	-
			Spannung [V] (C8): 12; Batterie-Kapazität [Ah] (C10): 80; Kälteprüfstrom EN [A] (C9): 750; Länge [mm]: 278; Breite [mm]: 175; Höhe [mm]: 190; Polanordnung (11): 0; Bodenleistenausführung: B13; Gewicht[kg] (C4): 18,1	2800012023280	-



BMW - 3 (E90) 02/04→02/12

Starterbatterie

330 i	200 kW	09/07→10/11	; Spannung [V] (C8): 12; Batterie-Kapazität [Ah] (C10): 70; Kälteprüfstrom EN [A] (C9): 650; Länge [mm]: 278; Breite [mm]: 175; Höhe [mm]: 190; Polanordnung (11): 0; Bodenleistenausführung: B13; Gewicht[kg] (C4): 20; Batterie (C12): EFB-Batterie (V3); Vorgaben des Fahrzeugherstellers beachten: 1	2800012001280	-
			; Spannung [V] (C8): 12; Batterie-Kapazität [Ah] (C10): 70; Kälteprüfstrom EN [A] (C9): 720; Länge [mm]: 278; Breite [mm]: 175; Höhe [mm]: 190; Polanordnung (11): 0; Bodenleistenausführung: B13; Gewicht[kg] (C4): 20,3; Batterie (C12): AGM-Batterie (V2); Vorgaben des Fahrzeugherstellers beachten: 1; Fahrzeugausstattung: für Fahrzeuge mit Start-Stopp-Funktion (V1)	2800012006280	-
			; Spannung [V] (C8): 12; Batterie-Kapazität [Ah] (C10): 80; Kälteprüfstrom EN [A] (C9): 750; Länge [mm]: 278; Breite [mm]: 175; Höhe [mm]: 190; Polanordnung (11): 0; Bodenleistenausführung: B13; Gewicht[kg] (C4): 18,1	2800012023280	-
330 i xDrive	200 kW	09/08→10/11	; Spannung [V] (C8): 12; Batterie-Kapazität [Ah] (C10): 75; Kälteprüfstrom EN [A] (C9): 730; Länge [mm]: 315; Breite [mm]: 175; Höhe [mm]: 175; Polanordnung (11): 0; Bodenleistenausführung: B13; Gewicht[kg] (C4): 20; Batterie (C12): EFB-Batterie (V3); Vorgaben des Fahrzeugherstellers beachten: 1	2800012005280	-
			; Spannung [V] (C8): 12; Batterie-Kapazität [Ah] (C10): 80; Kälteprüfstrom EN [A] (C9): 800; Länge [mm]: 315; Breite [mm]: 175; Höhe [mm]: 190; Polanordnung (11): 0; Bodenleistenausführung: B13; Gewicht[kg] (C4): 23; Batterie (C12): AGM-Batterie (V2); Vorgaben des Fahrzeugherstellers beachten: 1; Fahrzeugausstattung: für Fahrzeuge mit Start-Stopp-Funktion (V1)	2800012007280	-
			; Spannung [V] (C8): 12; Batterie-Kapazität [Ah] (C10): 80; Kälteprüfstrom EN [A] (C9): 750; Länge [mm]: 278; Breite [mm]: 175; Höhe [mm]: 190; Polanordnung (11): 0; Bodenleistenausführung: B13; Gewicht[kg] (C4): 18,1	2800012023280	-
330 xd	170 kW	09/05→08/08	; Spannung [V] (C8): 12; Batterie-Kapazität [Ah] (C10): 95; Kälteprüfstrom EN [A] (C9): 800; Länge [mm]: 353; Breite [mm]: 175; Höhe [mm]: 190; Polanordnung (11): 0; Bodenleistenausführung: B13; Gewicht[kg] (C4): 25,1; Batterie (C12): EFB-Batterie (V3); Vorgaben des Fahrzeugherstellers beachten: 1	2800012003280	-
			; Spannung [V] (C8): 12; Batterie-Kapazität [Ah] (C10): 92; Kälteprüfstrom EN [A] (C9): 850; Länge [mm]: 353; Breite [mm]: 175; Höhe [mm]: 190; Polanordnung (11): 0; Bodenleistenausführung: B13; Gewicht[kg] (C4): 25,8; Batterie (C12): AGM-Batterie (V2); Vorgaben des Fahrzeugherstellers beachten: 1; Fahrzeugausstattung: für Fahrzeuge mit Start-Stopp-Funktion (V1)	2800012008280	-
			; Spannung [V] (C8): 12; Batterie-Kapazität [Ah] (C10): 100; Kälteprüfstrom EN [A] (C9): 900; Länge [mm]: 353; Breite [mm]: 175; Höhe [mm]: 190; Polanordnung (11): 0; Bodenleistenausführung: B13; Gewicht[kg] (C4): 23,2	2800012026280	-



BMW - 3 (E90) 02/04→02/12

Starterbatterie

330 xi	190 kW	09/05→08/07	; Spannung [V] (C8): 12; Batterie-Kapazität [Ah] (C10): 70; Kälteprüfstrom EN [A] (C9): 650; Länge [mm]: 278; Breite [mm]: 175; Höhe [mm]: 190; Polanordnung (11): 0; Bodenleistenausführung: B13; Gewicht[kg] (C4): 20; Batterie (C12): EFB-Batterie (V3); Vorgaben des Fahrzeugherstellers beachten: 1	2800012001280	-
			; Spannung [V] (C8): 12; Batterie-Kapazität [Ah] (C10): 70; Kälteprüfstrom EN [A] (C9): 720; Länge [mm]: 278; Breite [mm]: 175; Höhe [mm]: 190; Polanordnung (11): 0; Bodenleistenausführung: B13; Gewicht[kg] (C4): 20,3; Batterie (C12): AGM-Batterie (V2); Vorgaben des Fahrzeugherstellers beachten: 1; Fahrzeugausstattung: für Fahrzeuge mit Start-Stopp-Funktion (V1)	2800012006280	-
			; Spannung [V] (C8): 12; Batterie-Kapazität [Ah] (C10): 92; Kälteprüfstrom EN [A] (C9): 850; Länge [mm]: 353; Breite [mm]: 175; Höhe [mm]: 190; Polanordnung (11): 0; Bodenleistenausführung: B13; Gewicht[kg] (C4): 25,8; Batterie (C12): AGM-Batterie (V2); Vorgaben des Fahrzeugherstellers beachten: 1; Fahrzeugausstattung: für Fahrzeuge mit Start-Stopp-Funktion (V1)	2800012008280	-
			Spannung [V] (C8): 12; Batterie-Kapazität [Ah] (C10): 80; Kälteprüfstrom EN [A] (C9): 750; Länge [mm]: 278; Breite [mm]: 175; Höhe [mm]: 190; Polanordnung (11): 0; Bodenleistenausführung: B13; Gewicht[kg] (C4): 18,1	2800012023280	-
330 xi	200 kW	09/07→08/08	; Spannung [V] (C8): 12; Batterie-Kapazität [Ah] (C10): 70; Kälteprüfstrom EN [A] (C9): 650; Länge [mm]: 278; Breite [mm]: 175; Höhe [mm]: 190; Polanordnung (11): 0; Bodenleistenausführung: B13; Gewicht[kg] (C4): 20; Batterie (C12): EFB-Batterie (V3); Vorgaben des Fahrzeugherstellers beachten: 1	2800012001280	-
			; Spannung [V] (C8): 12; Batterie-Kapazität [Ah] (C10): 70; Kälteprüfstrom EN [A] (C9): 720; Länge [mm]: 278; Breite [mm]: 175; Höhe [mm]: 190; Polanordnung (11): 0; Bodenleistenausführung: B13; Gewicht[kg] (C4): 20,3; Batterie (C12): AGM-Batterie (V2); Vorgaben des Fahrzeugherstellers beachten: 1; Fahrzeugausstattung: für Fahrzeuge mit Start-Stopp-Funktion (V1)	2800012006280	-
			Spannung [V] (C8): 12; Batterie-Kapazität [Ah] (C10): 80; Kälteprüfstrom EN [A] (C9): 750; Länge [mm]: 278; Breite [mm]: 175; Höhe [mm]: 190; Polanordnung (11): 0; Bodenleistenausführung: B13; Gewicht[kg] (C4): 18,1	2800012023280	-
335 d	210 kW	09/06→12/11	; Spannung [V] (C8): 12; Batterie-Kapazität [Ah] (C10): 95; Kälteprüfstrom EN [A] (C9): 800; Länge [mm]: 353; Breite [mm]: 175; Höhe [mm]: 190; Polanordnung (11): 0; Bodenleistenausführung: B13; Gewicht[kg] (C4): 25,1; Batterie (C12): EFB-Batterie (V3); Vorgaben des Fahrzeugherstellers beachten: 1	2800012003280	-
			; Spannung [V] (C8): 12; Batterie-Kapazität [Ah] (C10): 92; Kälteprüfstrom EN [A] (C9): 850; Länge [mm]: 353; Breite [mm]: 175; Höhe [mm]: 190; Polanordnung (11): 0; Bodenleistenausführung: B13; Gewicht[kg] (C4): 25,8; Batterie (C12): AGM-Batterie (V2); Vorgaben des Fahrzeugherstellers beachten: 1; Fahrzeugausstattung: für Fahrzeuge mit Start-Stopp-Funktion (V1)	2800012008280	-
			Spannung [V] (C8): 12; Batterie-Kapazität [Ah] (C10): 100; Kälteprüfstrom EN [A] (C9): 900; Länge [mm]: 353; Breite [mm]: 175; Höhe [mm]: 190; Polanordnung (11): 0; Bodenleistenausführung: B13; Gewicht[kg] (C4): 23,2	2800012026280	-



BMW - 3 (E90) 02/04→02/12

Starterbatterie

335 i	225 kW	09/06→12/11	; Spannung [V] (C8): 12; Batterie-Kapazität [Ah] (C10): 70; Kälteprüfstrom EN [A] (C9): 650; Länge [mm]: 278; Breite [mm]: 175; Höhe [mm]: 190; Polanordnung (11): 0; Bodenleistenausführung: B13; Gewicht[kg] (C4): 20; Batterie (C12): EFB-Batterie (V3); Vorgaben des Fahrzeugherstellers beachten: 1	2800012001280	-
			; Spannung [V] (C8): 12; Batterie-Kapazität [Ah] (C10): 70; Kälteprüfstrom EN [A] (C9): 720; Länge [mm]: 278; Breite [mm]: 175; Höhe [mm]: 190; Polanordnung (11): 0; Bodenleistenausführung: B13; Gewicht[kg] (C4): 20,3; Batterie (C12): AGM-Batterie (V2); Vorgaben des Fahrzeugherstellers beachten: 1; Fahrzeugausstattung: für Fahrzeuge mit Start-Stopp-Funktion (V1)	2800012006280	-
			; Spannung [V] (C8): 12; Batterie-Kapazität [Ah] (C10): 92; Kälteprüfstrom EN [A] (C9): 850; Länge [mm]: 353; Breite [mm]: 175; Höhe [mm]: 190; Polanordnung (11): 0; Bodenleistenausführung: B13; Gewicht[kg] (C4): 25,8; Batterie (C12): AGM-Batterie (V2); Vorgaben des Fahrzeugherstellers beachten: 1; Fahrzeugausstattung: für Fahrzeuge mit Start-Stopp-Funktion (V1)	2800012008280	-
335 i xDrive	225 kW	09/08→10/11	; Spannung [V] (C8): 12; Batterie-Kapazität [Ah] (C10): 80; Kälteprüfstrom EN [A] (C9): 750; Länge [mm]: 278; Breite [mm]: 175; Höhe [mm]: 190; Polanordnung (11): 0; Bodenleistenausführung: B13; Gewicht[kg] (C4): 18,1	2800012023280	-
			; Spannung [V] (C8): 12; Batterie-Kapazität [Ah] (C10): 75; Kälteprüfstrom EN [A] (C9): 730; Länge [mm]: 315; Breite [mm]: 175; Höhe [mm]: 175; Polanordnung (11): 0; Bodenleistenausführung: B13; Gewicht[kg] (C4): 20; Batterie (C12): EFB-Batterie (V3); Vorgaben des Fahrzeugherstellers beachten: 1	2800012005280	-
			; Spannung [V] (C8): 12; Batterie-Kapazität [Ah] (C10): 80; Kälteprüfstrom EN [A] (C9): 800; Länge [mm]: 315; Breite [mm]: 175; Höhe [mm]: 190; Polanordnung (11): 0; Bodenleistenausführung: B13; Gewicht[kg] (C4): 23; Batterie (C12): AGM-Batterie (V2); Vorgaben des Fahrzeugherstellers beachten: 1; Fahrzeugausstattung: für Fahrzeuge mit Start-Stopp-Funktion (V1)	2800012007280	-
335 xi	225 kW	03/07→08/08	; Spannung [V] (C8): 12; Batterie-Kapazität [Ah] (C10): 80; Kälteprüfstrom EN [A] (C9): 750; Länge [mm]: 278; Breite [mm]: 175; Höhe [mm]: 190; Polanordnung (11): 0; Bodenleistenausführung: B13; Gewicht[kg] (C4): 18,1	2800012023280	-
			; Spannung [V] (C8): 12; Batterie-Kapazität [Ah] (C10): 70; Kälteprüfstrom EN [A] (C9): 650; Länge [mm]: 278; Breite [mm]: 175; Höhe [mm]: 190; Polanordnung (11): 0; Bodenleistenausführung: B13; Gewicht[kg] (C4): 20; Batterie (C12): EFB-Batterie (V3); Vorgaben des Fahrzeugherstellers beachten: 1	2800012001280	-
			; Spannung [V] (C8): 12; Batterie-Kapazität [Ah] (C10): 70; Kälteprüfstrom EN [A] (C9): 720; Länge [mm]: 278; Breite [mm]: 175; Höhe [mm]: 190; Polanordnung (11): 0; Bodenleistenausführung: B13; Gewicht[kg] (C4): 20,3; Batterie (C12): AGM-Batterie (V2); Vorgaben des Fahrzeugherstellers beachten: 1; Fahrzeugausstattung: für Fahrzeuge mit Start-Stopp-Funktion (V1)	2800012006280	-
			; Spannung [V] (C8): 12; Batterie-Kapazität [Ah] (C10): 80; Kälteprüfstrom EN [A] (C9): 750; Länge [mm]: 278; Breite [mm]: 175; Höhe [mm]: 190; Polanordnung (11): 0; Bodenleistenausführung: B13; Gewicht[kg] (C4): 18,1	2800012023280	-



BMW - 3 (E90) 02/04→02/12

Starterbatterie

M3	309 kW	12/07→10/11	; Spannung [V] (C8): 12; Batterie-Kapazität [Ah] (C10): 70; Kälteprüfstrom EN [A] (C9): 650; Länge [mm]: 278; Breite [mm]: 175; Höhe [mm]: 190; Polanordnung (11): 0; Bodenleistenausführung: B13; Gewicht[kg] (C4): 20; Batterie (C12): EFB-Batterie (V3); Vorgaben des Fahrzeugherstellers beachten: 1	2800012001280	-
			; Spannung [V] (C8): 12; Batterie-Kapazität [Ah] (C10): 70; Kälteprüfstrom EN [A] (C9): 720; Länge [mm]: 278; Breite [mm]: 175; Höhe [mm]: 190; Polanordnung (11): 0; Bodenleistenausführung: B13; Gewicht[kg] (C4): 20,3; Batterie (C12): AGM-Batterie (V2); Vorgaben des Fahrzeugherstellers beachten: 1; Fahrzeugausstattung: für Fahrzeuge mit Start-Stopp-Funktion (VI)	2800012006280	-
M3 CRT	331 kW	03/11→12/11	;	2800012008280	-

BMW - 3 (F30, F80) 03/11→10/18

Starterbatterie

316 d	85 kW	03/12→10/18	;	2800012008280	-
316 i	100 kW	07/12→08/16	; Spannung [V] (C8): 12; Batterie-Kapazität [Ah] (C10): 80; Kälteprüfstrom EN [A] (C9): 800; Länge [mm]: 315; Breite [mm]: 175; Höhe [mm]: 190; Polanordnung (11): 0; Bodenleistenausführung: B13; Gewicht[kg] (C4): 23; Batterie (C12): AGM-Batterie (V2); Vorgaben des Fahrzeugherstellers beachten: 1; Fahrzeugausstattung: für Fahrzeuge mit Start-Stopp-Funktion (VI)	2800012007280	-
			; Spannung [V] (C8): 12; Batterie-Kapazität [Ah] (C10): 92; Kälteprüfstrom EN [A] (C9): 850; Länge [mm]: 353; Breite [mm]: 175; Höhe [mm]: 190; Polanordnung (11): 0; Bodenleistenausführung: B13; Gewicht[kg] (C4): 25,8; Batterie (C12): AGM-Batterie (V2); Vorgaben des Fahrzeugherstellers beachten: 1; Fahrzeugausstattung: für Fahrzeuge mit Start-Stopp-Funktion (VI)	2800012008280	-
318 d	100 kW	03/12→10/18	; Spannung [V] (C8): 12; Batterie-Kapazität [Ah] (C10): 70; Kälteprüfstrom EN [A] (C9): 650; Länge [mm]: 278; Breite [mm]: 175; Höhe [mm]: 190; Polanordnung (11): 0; Bodenleistenausführung: B13; Gewicht[kg] (C4): 20; Batterie (C12): EFB-Batterie (V3); Vorgaben des Fahrzeugherstellers beachten: 1	2800012001280	-
			; Spannung [V] (C8): 12; Batterie-Kapazität [Ah] (C10): 80; Kälteprüfstrom EN [A] (C9): 800; Länge [mm]: 315; Breite [mm]: 175; Höhe [mm]: 190; Polanordnung (11): 0; Bodenleistenausführung: B13; Gewicht[kg] (C4): 23; Batterie (C12): AGM-Batterie (V2); Vorgaben des Fahrzeugherstellers beachten: 1; Fahrzeugausstattung: für Fahrzeuge mit Start-Stopp-Funktion (VI)	2800012007280	-
			; Spannung [V] (C8): 12; Batterie-Kapazität [Ah] (C10): 92; Kälteprüfstrom EN [A] (C9): 850; Länge [mm]: 353; Breite [mm]: 175; Höhe [mm]: 190; Polanordnung (11): 0; Bodenleistenausführung: B13; Gewicht[kg] (C4): 25,8; Batterie (C12): AGM-Batterie (V2); Vorgaben des Fahrzeugherstellers beachten: 1; Fahrzeugausstattung: für Fahrzeuge mit Start-Stopp-Funktion (VI)	2800012008280	-



BMW - 3 (F30, F80) 03/11→10/18

Starterbatterie

318 d	105 kW	03/12→06/15	; Spannung [V] (C8): 12; Batterie-Kapazität [Ah] (C10): 80; Kälteprüfstrom EN [A] (C9): 800; Länge [mm]: 315; Breite [mm]: 175; Höhe [mm]: 190; Polanordnung (I1): O; Bodenleistenausführung: B13; Gewicht[kg] (C4): 23; Batterie (C12): AGM-Batterie (V2); Vorgaben des Fahrzeugherstellers beachten: 1; Fahrzeugausstattung: für Fahrzeuge mit Start-Stopp-Funktion (V1)	2800012007280	-
318 d	110 kW	07/15→10/18			
318 d xDrive	105 kW	07/13→06/15			
318 d xDrive	110 kW	07/15→02/18			
318 i	100 kW	07/15→10/18			
			; Spannung [V] (C8): 12; Batterie-Kapazität [Ah] (C10): 92; Kälteprüfstrom EN [A] (C9): 850; Länge [mm]: 353; Breite [mm]: 175; Höhe [mm]: 190; Polanordnung (I1): O; Bodenleistenausführung: B13; Gewicht[kg] (C4): 25,8; Batterie (C12): AGM-Batterie (V2); Vorgaben des Fahrzeugherstellers beachten: 1; Fahrzeugausstattung: für Fahrzeuge mit Start-Stopp-Funktion (V1)	2800012008280	-
320 d	120 kW	11/11→10/18		2800012008280	-
320 d	135 kW	11/11→03/16	; Spannung [V] (C8): 12; Batterie-Kapazität [Ah] (C10): 80; Kälteprüfstrom EN [A] (C9): 800; Länge [mm]: 315; Breite [mm]: 175; Höhe [mm]: 190; Polanordnung (I1): O; Bodenleistenausführung: B13; Gewicht[kg] (C4): 23; Batterie (C12): AGM-Batterie (V2); Vorgaben des Fahrzeugherstellers beachten: 1; Fahrzeugausstattung: für Fahrzeuge mit Start-Stopp-Funktion (V1)	2800012007280	-
320 d	140 kW	07/15→10/18			
320 d	147 kW	11/11→03/16			
			; Spannung [V] (C8): 12; Batterie-Kapazität [Ah] (C10): 92; Kälteprüfstrom EN [A] (C9): 850; Länge [mm]: 353; Breite [mm]: 175; Höhe [mm]: 190; Polanordnung (I1): O; Bodenleistenausführung: B13; Gewicht[kg] (C4): 25,8; Batterie (C12): AGM-Batterie (V2); Vorgaben des Fahrzeugherstellers beachten: 1; Fahrzeugausstattung: für Fahrzeuge mit Start-Stopp-Funktion (V1)	2800012008280	-
320 d xDrive	120 kW	08/12→10/18	; Spannung [V] (C8): 12; Batterie-Kapazität [Ah] (C10): 70; Kälteprüfstrom EN [A] (C9): 650; Länge [mm]: 278; Breite [mm]: 175; Höhe [mm]: 190; Polanordnung (I1): O; Bodenleistenausführung: B13; Gewicht[kg] (C4): 20; Batterie (C12): EFB-Batterie (V3); Vorgaben des Fahrzeugherstellers beachten: 1	2800012001280	-
			; Spannung [V] (C8): 12; Batterie-Kapazität [Ah] (C10): 80; Kälteprüfstrom EN [A] (C9): 800; Länge [mm]: 315; Breite [mm]: 175; Höhe [mm]: 190; Polanordnung (I1): O; Bodenleistenausführung: B13; Gewicht[kg] (C4): 23; Batterie (C12): AGM-Batterie (V2); Vorgaben des Fahrzeugherstellers beachten: 1; Fahrzeugausstattung: für Fahrzeuge mit Start-Stopp-Funktion (V1)	2800012007280	-
			; Spannung [V] (C8): 12; Batterie-Kapazität [Ah] (C10): 92; Kälteprüfstrom EN [A] (C9): 850; Länge [mm]: 353; Breite [mm]: 175; Höhe [mm]: 190; Polanordnung (I1): O; Bodenleistenausführung: B13; Gewicht[kg] (C4): 25,8; Batterie (C12): AGM-Batterie (V2); Vorgaben des Fahrzeugherstellers beachten: 1; Fahrzeugausstattung: für Fahrzeuge mit Start-Stopp-Funktion (V1)	2800012008280	-



BMW - 3 (F30, F80) 03/11→10/18

Starterbatterie

320 d xDrive	135 kW	08/12→06/15	; Spannung [V] (C8): 12; Batterie-Kapazität [Ah] (C10): 80; Kälteprüfstrom EN [A] (C9): 800; Länge [mm]: 315; Breite [mm]: 175; Höhe [mm]: 190; Polanordnung (11): 0; Bodenleistenausführung: B13; Gewicht[kg] (C4): 23; Batterie (C12): AGM-Batterie (V2); Vorgaben des Fahrzeugherstellers beachten: 1; Fahrzeugausstattung: für Fahrzeuge mit Start-Stopp-Funktion (V1)	2800012007280	-
320 d xDrive	140 kW	07/15→10/18			
320 d xDrive	147 kW	08/12→06/15			
320 i	125 kW	11/12→06/16			
320 i	135 kW	03/12→10/18			
320 i	135 kW	07/15→10/18			
320 i xDrive	135 kW	07/12→10/18			
320 i xDrive	135 kW	07/15→10/18			
325 d	155 kW	03/13→02/16	; Spannung [V] (C8): 12; Batterie-Kapazität [Ah] (C10): 92; Kälteprüfstrom EN [A] (C9): 850; Länge [mm]: 353; Breite [mm]: 175; Höhe [mm]: 190; Polanordnung (11): 0; Bodenleistenausführung: B13; Gewicht[kg] (C4): 25,8; Batterie (C12): AGM-Batterie (V2); Vorgaben des Fahrzeugherstellers beachten: 1; Fahrzeugausstattung: für Fahrzeuge mit Start-Stopp-Funktion (V1)	2800012008280	-
325 d	160 kW	03/13→02/16			
325 d	165 kW	03/16→02/18			
328 i	180 kW	11/11→10/18			
328 i xDrive	180 kW	07/12→08/16			
330 d	190 kW	07/12→10/18			
330 d	210 kW	07/12→10/18			
330 d xDrive	190 kW	03/13→10/18			
330 d xDrive	210 kW	03/13→10/18			
330 e	135 kW	11/15→10/18			
330 e	185 kW	11/15→10/18			
330 i	185 kW	07/15→10/18			
330 i xDrive	185 kW	07/15→10/18			
335 d xDrive	230 kW	07/13→10/18	; Spannung [V] (C8): 12; Batterie-Kapazität [Ah] (C10): 80; Kälteprüfstrom EN [A] (C9): 730; Länge [mm]: 315; Breite [mm]: 175; Höhe [mm]: 190; Polanordnung (11): 0; Bodenleistenausführung: B13; Gewicht[kg] (C4): 22,4; Batterie (C12): EFB-Batterie (V3); Vorgaben des Fahrzeugherstellers beachten: 1	2800012002280	-
			; Spannung [V] (C8): 12; Batterie-Kapazität [Ah] (C10): 95; Kälteprüfstrom EN [A] (C9): 800; Länge [mm]: 353; Breite [mm]: 175; Höhe [mm]: 190; Polanordnung (11): 0; Bodenleistenausführung: B13; Gewicht[kg] (C4): 25,1; Batterie (C12): EFB-Batterie (V3); Vorgaben des Fahrzeugherstellers beachten: 1	2800012003280	-
			; Spannung [V] (C8): 12; Batterie-Kapazität [Ah] (C10): 80; Kälteprüfstrom EN [A] (C9): 800; Länge [mm]: 315; Breite [mm]: 175; Höhe [mm]: 190; Polanordnung (11): 0; Bodenleistenausführung: B13; Gewicht[kg] (C4): 23; Batterie (C12): AGM-Batterie (V2); Vorgaben des Fahrzeugherstellers beachten: 1; Fahrzeugausstattung: für Fahrzeuge mit Start-Stopp-Funktion (V1)	2800012007280	-
			; Spannung [V] (C8): 12; Batterie-Kapazität [Ah] (C10): 92; Kälteprüfstrom EN [A] (C9): 850; Länge [mm]: 353; Breite [mm]: 175; Höhe [mm]: 190; Polanordnung (11): 0; Bodenleistenausführung: B13; Gewicht[kg] (C4): 25,8; Batterie (C12): AGM-Batterie (V2); Vorgaben des Fahrzeugherstellers beachten: 1; Fahrzeugausstattung: für Fahrzeuge mit Start-Stopp-Funktion (V1)	2800012008280	-
335 i	225 kW	11/11→07/15	; Spannung [V] (C8): 12; Batterie-Kapazität [Ah] (C10): 80; Kälteprüfstrom EN [A] (C9): 800; Länge [mm]: 315; Breite [mm]: 175; Höhe [mm]: 190; Polanordnung (11): 0; Bodenleistenausführung: B13; Gewicht[kg] (C4): 23; Batterie (C12): AGM-Batterie (V2); Vorgaben des Fahrzeugherstellers beachten: 1; Fahrzeugausstattung: für Fahrzeuge mit Start-Stopp-Funktion (V1)	2800012007280	-
335 i	240 kW	11/11→06/13			
335 i	250 kW	07/13→07/15			
335 i xDrive	225 kW	07/12→07/15			
335 i xDrive	240 kW	07/12→06/13			
335 i xDrive	250 kW	07/13→07/15			
340 i	240 kW	07/15→10/18			
340 i	265 kW	07/15→10/18			
340 i xDrive	240 kW	07/15→10/18	; Spannung [V] (C8): 12; Batterie-Kapazität [Ah] (C10): 92; Kälteprüfstrom EN [A] (C9): 850; Länge [mm]: 353; Breite [mm]: 175; Höhe [mm]: 190; Polanordnung (11): 0; Bodenleistenausführung: B13; Gewicht[kg] (C4): 25,8; Batterie (C12): AGM-Batterie (V2); Vorgaben des Fahrzeugherstellers beachten: 1; Fahrzeugausstattung: für Fahrzeuge mit Start-Stopp-Funktion (V1)	2800012008280	-
340 i xDrive	265 kW	07/15→10/18			
ActiveHybrid	225 kW	07/12→06/15			
ActiveHybrid	250 kW	07/12→06/15			
M3	317 kW	03/14→10/18			
M3 Competition	331 kW	03/16→10/18		2800012006280	-



BMW - 3 Cabriolet (E30) 09/82→11/93

Starterbatterie

318 i	83 kW	09/90→10/93	2800012021280	-
320 i	95 kW	05/86→11/93		
325 i	125 kW	08/87→11/93		
325 i	126 kW	12/85→12/87		

BMW - 3 Cabriolet (E36) 03/93→11/99

Starterbatterie

318 i	85 kW	03/94→11/99	2800012024280	-
320 i	110 kW	12/93→11/99		
323 i	125 kW	05/95→11/99		
325 i	141 kW	03/93→08/95		
328 i	142 kW	01/95→11/99		
M3 3.0	210 kW	04/94→07/95		
M3 3.2	236 kW	03/96→09/99		

BMW - 3 Cabriolet (E46) 04/00→12/07

Starterbatterie

318 Ci	105 kW	09/01→12/07	; Spannung [V] (C8): 12; Batterie-Kapazität [Ah] (C10): 65; Kälteprüfstrom EN [A] (C9): 650; Länge [mm]: 278; Breite [mm]: 175; Höhe [mm]: 175; Polanordnung (I1): 0; Bodenleistenausführung: B13; Gewicht[kg] (C4): 17,9; Batterie (C12): EFB-Batterie (V3); Vorgaben des Fahrzeugherstellers beachten: 1	2800012004280	-
318 Ci	110 kW	03/04→08/06		2800012005280	-
320 Cd	110 kW	02/05→12/07		2800012024280	-
			; Spannung [V] (C8): 12; Batterie-Kapazität [Ah] (C10): 75; Kälteprüfstrom EN [A] (C9): 730; Länge [mm]: 315; Breite [mm]: 175; Höhe [mm]: 175; Polanordnung (I1): 0; Bodenleistenausführung: B13; Gewicht[kg] (C4): 20; Batterie (C12): EFB-Batterie (V3); Vorgaben des Fahrzeugherstellers beachten: 1	2800012024280	-
320 Ci	120 kW	01/06→12/07	2800012023280	-	
320 Ci	125 kW	09/00→12/07	; Spannung [V] (C8): 12; Batterie-Kapazität [Ah] (C10): 65; Kälteprüfstrom EN [A] (C9): 650; Länge [mm]: 278; Breite [mm]: 175; Höhe [mm]: 175; Polanordnung (I1): 0; Bodenleistenausführung: B13; Gewicht[kg] (C4): 17,9; Batterie (C12): EFB-Batterie (V3); Vorgaben des Fahrzeugherstellers beachten: 1	2800012004280	-
				2800012005280	-
				2800012023280	-
			; Spannung [V] (C8): 12; Batterie-Kapazität [Ah] (C10): 80; Kälteprüfstrom EN [A] (C9): 750; Länge [mm]: 278; Breite [mm]: 175; Höhe [mm]: 190; Polanordnung (I1): 0; Bodenleistenausführung: B13; Gewicht[kg] (C4): 18,1	2800012023280	-
323 Ci	125 kW	04/00→09/00	2800012023280	-	



BMW - 3 Cabriolet (E46) 04/00→12/07

Starterbatterie

325 Ci	141 kW	09/00→08/06	; Spannung [V] (C8): 12; Batterie-Kapazität [Ah] (C10): 65; Kälteprüfstrom EN [A] (C9): 650; Länge [mm]: 278; Breite [mm]: 175; Höhe [mm]: 175; Polanordnung (11): 0; Bodenleistenausführung: B13; Gewicht[kg] (C4): 179; Batterie (C12): EFB-Batterie (V3); Vorgaben des Fahrzeugherstellers beachten: 1	2800012004280	-
			; Spannung [V] (C8): 12; Batterie-Kapazität [Ah] (C10): 75; Kälteprüfstrom EN [A] (C9): 730; Länge [mm]: 315; Breite [mm]: 175; Höhe [mm]: 175; Polanordnung (11): 0; Bodenleistenausführung: B13; Gewicht[kg] (C4): 20; Batterie (C12): EFB-Batterie (V3); Vorgaben des Fahrzeugherstellers beachten: 1	2800012005280	-
			Spannung [V] (C8): 12; Batterie-Kapazität [Ah] (C10): 85; Kälteprüfstrom EN [A] (C9): 760; Länge [mm]: 315; Breite [mm]: 175; Höhe [mm]: 175; Polanordnung (11): 0; Bodenleistenausführung: B13; Gewicht[kg] (C4): 18,8	2800012024280	-
330 Cd	150 kW	08/05→12/07	; Spannung [V] (C8): 12; Batterie-Kapazität [Ah] (C10): 65; Kälteprüfstrom EN [A] (C9): 650; Länge [mm]: 278; Breite [mm]: 175; Höhe [mm]: 175; Polanordnung (11): 0; Bodenleistenausführung: B13; Gewicht[kg] (C4): 179; Batterie (C12): EFB-Batterie (V3); Vorgaben des Fahrzeugherstellers beachten: 1	2800012004280	-
			; Spannung [V] (C8): 12; Batterie-Kapazität [Ah] (C10): 75; Kälteprüfstrom EN [A] (C9): 730; Länge [mm]: 315; Breite [mm]: 175; Höhe [mm]: 175; Polanordnung (11): 0; Bodenleistenausführung: B13; Gewicht[kg] (C4): 20; Batterie (C12): EFB-Batterie (V3); Vorgaben des Fahrzeugherstellers beachten: 1	2800012005280	-
			Spannung [V] (C8): 12; Batterie-Kapazität [Ah] (C10): 100; Kälteprüfstrom EN [A] (C9): 900; Länge [mm]: 353; Breite [mm]: 175; Höhe [mm]: 190; Polanordnung (11): 0; Bodenleistenausführung: B13; Gewicht[kg] (C4): 23,2	2800012026280	-
330 Ci	170 kW	06/00→08/06	; Spannung [V] (C8): 12; Batterie-Kapazität [Ah] (C10): 65; Kälteprüfstrom EN [A] (C9): 650; Länge [mm]: 278; Breite [mm]: 175; Höhe [mm]: 175; Polanordnung (11): 0; Bodenleistenausführung: B13; Gewicht[kg] (C4): 179; Batterie (C12): EFB-Batterie (V3); Vorgaben des Fahrzeugherstellers beachten: 1	2800012004280	-
			; Spannung [V] (C8): 12; Batterie-Kapazität [Ah] (C10): 75; Kälteprüfstrom EN [A] (C9): 730; Länge [mm]: 315; Breite [mm]: 175; Höhe [mm]: 175; Polanordnung (11): 0; Bodenleistenausführung: B13; Gewicht[kg] (C4): 20; Batterie (C12): EFB-Batterie (V3); Vorgaben des Fahrzeugherstellers beachten: 1	2800012005280	-
			Spannung [V] (C8): 12; Batterie-Kapazität [Ah] (C10): 85; Kälteprüfstrom EN [A] (C9): 760; Länge [mm]: 315; Breite [mm]: 175; Höhe [mm]: 175; Polanordnung (11): 0; Bodenleistenausführung: B13; Gewicht[kg] (C4): 18,8	2800012024280	-
M3	252 kW	03/01→08/06	; Spannung [V] (C8): 12; Batterie-Kapazität [Ah] (C10): 65; Kälteprüfstrom EN [A] (C9): 650; Länge [mm]: 278; Breite [mm]: 175; Höhe [mm]: 175; Polanordnung (11): 0; Bodenleistenausführung: B13; Gewicht[kg] (C4): 179; Batterie (C12): EFB-Batterie (V3); Vorgaben des Fahrzeugherstellers beachten: 1	2800012004280	-
			; Spannung [V] (C8): 12; Batterie-Kapazität [Ah] (C10): 75; Kälteprüfstrom EN [A] (C9): 730; Länge [mm]: 315; Breite [mm]: 175; Höhe [mm]: 175; Polanordnung (11): 0; Bodenleistenausführung: B13; Gewicht[kg] (C4): 20; Batterie (C12): EFB-Batterie (V3); Vorgaben des Fahrzeugherstellers beachten: 1	2800012005280	-
			Spannung [V] (C8): 12; Batterie-Kapazität [Ah] (C10): 80; Kälteprüfstrom EN [A] (C9): 750; Länge [mm]: 278; Breite [mm]: 175; Höhe [mm]: 190; Polanordnung (11): 0; Bodenleistenausführung: B13; Gewicht[kg] (C4): 18,1	2800012023280	-



BMW - 3 Cabriolet (E93) 05/06→12/13

Starterbatterie

318 i	105 kW	03/10→12/13	<p>; Spannung [V] (C8): 12; Batterie-Kapazität [Ah] (C10): 70; Kälteprüfstrom EN [A] (C9): 650; Länge [mm]: 278; Breite [mm]: 175; Höhe [mm]: 190; Polanordnung (11): 0; Bodenleistenausführung: B13; Gewicht[kg] (C4): 20; Batterie (C12): EFB-Batterie (V3); Vorgaben des Fahrzeugherstellers beachten: 1</p>	2800012001280	-
			<p>; Spannung [V] (C8): 12; Batterie-Kapazität [Ah] (C10): 70; Kälteprüfstrom EN [A] (C9): 720; Länge [mm]: 278; Breite [mm]: 175; Höhe [mm]: 190; Polanordnung (11): 0; Bodenleistenausführung: B13; Gewicht[kg] (C4): 20,3; Batterie (C12): AGM-Batterie (V2); Vorgaben des Fahrzeugherstellers beachten: 1; Fahrzeugausstattung: für Fahrzeuge mit Start-Stopp-Funktion (V1)</p>	2800012006280	-
			<p>; Spannung [V] (C8): 12; Batterie-Kapazität [Ah] (C10): 92; Kälteprüfstrom EN [A] (C9): 850; Länge [mm]: 353; Breite [mm]: 175; Höhe [mm]: 190; Polanordnung (11): 0; Bodenleistenausführung: B13; Gewicht[kg] (C4): 25,8; Batterie (C12): AGM-Batterie (V2); Vorgaben des Fahrzeugherstellers beachten: 1; Fahrzeugausstattung: für Fahrzeuge mit Start-Stopp-Funktion (V1)</p>	2800012008280	-
320 d	120 kW	01/08→12/13	<p>; Spannung [V] (C8): 12; Batterie-Kapazität [Ah] (C10): 80; Kälteprüfstrom EN [A] (C9): 800; Länge [mm]: 315; Breite [mm]: 175; Höhe [mm]: 190; Polanordnung (11): 0; Bodenleistenausführung: B13; Gewicht[kg] (C4): 23; Batterie (C12): AGM-Batterie (V2); Vorgaben des Fahrzeugherstellers beachten: 1; Fahrzeugausstattung: für Fahrzeuge mit Start-Stopp-Funktion (V1)</p>	2800012007280	-
			<p>; Spannung [V] (C8): 12; Batterie-Kapazität [Ah] (C10): 92; Kälteprüfstrom EN [A] (C9): 850; Länge [mm]: 353; Breite [mm]: 175; Höhe [mm]: 190; Polanordnung (11): 0; Bodenleistenausführung: B13; Gewicht[kg] (C4): 25,8; Batterie (C12): AGM-Batterie (V2); Vorgaben des Fahrzeugherstellers beachten: 1; Fahrzeugausstattung: für Fahrzeuge mit Start-Stopp-Funktion (V1)</p>	2800012008280	-
320 d	130 kW	03/08→02/10	<p>; Spannung [V] (C8): 12; Batterie-Kapazität [Ah] (C10): 70; Kälteprüfstrom EN [A] (C9): 650; Länge [mm]: 278; Breite [mm]: 175; Höhe [mm]: 190; Polanordnung (11): 0; Bodenleistenausführung: B13; Gewicht[kg] (C4): 20; Batterie (C12): EFB-Batterie (V3); Vorgaben des Fahrzeugherstellers beachten: 1</p>	2800012001280	-
			<p>; Spannung [V] (C8): 12; Batterie-Kapazität [Ah] (C10): 92; Kälteprüfstrom EN [A] (C9): 850; Länge [mm]: 353; Breite [mm]: 175; Höhe [mm]: 190; Polanordnung (11): 0; Bodenleistenausführung: B13; Gewicht[kg] (C4): 25,8; Batterie (C12): AGM-Batterie (V2); Vorgaben des Fahrzeugherstellers beachten: 1; Fahrzeugausstattung: für Fahrzeuge mit Start-Stopp-Funktion (V1)</p>	2800012008280	-
			<p>Spannung [V] (C8): 12; Batterie-Kapazität [Ah] (C10): 85; Kälteprüfstrom EN [A] (C9): 760; Länge [mm]: 315; Breite [mm]: 175; Höhe [mm]: 175; Polanordnung (11): 0; Bodenleistenausführung: B13; Gewicht[kg] (C4): 18,8</p>	2800012024280	-



BMW - 3 Cabriolet (E93) 05/06→12/13

Starterbatterie

320 d	135 kW	03/10→10/13	; Spannung [V] (C8): 12; Batterie-Kapazität [Ah] (C10): 70; Kälteprüfstrom EN [A] (C9): 650; Länge [mm]: 278; Breite [mm]: 175; Höhe [mm]: 190; Polanordnung (11): 0; Bodenleistenausführung: B13; Gewicht[kg] (C4): 20; Batterie (C12): EFB-Batterie (V3); Vorgaben des Fahrzeugherstellers beachten: 1	2800012001280	-
			; Spannung [V] (C8): 12; Batterie-Kapazität [Ah] (C10): 80; Kälteprüfstrom EN [A] (C9): 800; Länge [mm]: 315; Breite [mm]: 175; Höhe [mm]: 190; Polanordnung (11): 0; Bodenleistenausführung: B13; Gewicht[kg] (C4): 23; Batterie (C12): AGM-Batterie (V2); Vorgaben des Fahrzeugherstellers beachten: 1; Fahrzeugausstattung: für Fahrzeuge mit Start-Stopp-Funktion (V1)	2800012007280	-
			; Spannung [V] (C8): 12; Batterie-Kapazität [Ah] (C10): 92; Kälteprüfstrom EN [A] (C9): 850; Länge [mm]: 353; Breite [mm]: 175; Höhe [mm]: 190; Polanordnung (11): 0; Bodenleistenausführung: B13; Gewicht[kg] (C4): 25,8; Batterie (C12): AGM-Batterie (V2); Vorgaben des Fahrzeugherstellers beachten: 1; Fahrzeugausstattung: für Fahrzeuge mit Start-Stopp-Funktion (V1)	2800012008280	-
320 d	147 kW	03/10→10/13	;	2800012008280	-
320 i	115 kW	01/07→08/13	; Spannung [V] (C8): 12; Batterie-Kapazität [Ah] (C10): 70; Kälteprüfstrom EN [A] (C9): 650; Länge [mm]: 278; Breite [mm]: 175; Höhe [mm]: 190; Polanordnung (11): 0; Bodenleistenausführung: B13; Gewicht[kg] (C4): 20; Batterie (C12): EFB-Batterie (V3); Vorgaben des Fahrzeugherstellers beachten: 1	2800012001280	-
			; Spannung [V] (C8): 12; Batterie-Kapazität [Ah] (C10): 95; Kälteprüfstrom EN [A] (C9): 800; Länge [mm]: 353; Breite [mm]: 175; Höhe [mm]: 190; Polanordnung (11): 0; Bodenleistenausführung: B13; Gewicht[kg] (C4): 25,1; Batterie (C12): EFB-Batterie (V3); Vorgaben des Fahrzeugherstellers beachten: 1	2800012003280	-
			; Spannung [V] (C8): 12; Batterie-Kapazität [Ah] (C10): 70; Kälteprüfstrom EN [A] (C9): 720; Länge [mm]: 278; Breite [mm]: 175; Höhe [mm]: 190; Polanordnung (11): 0; Bodenleistenausführung: B13; Gewicht[kg] (C4): 20,3; Batterie (C12): AGM-Batterie (V2); Vorgaben des Fahrzeugherstellers beachten: 1; Fahrzeugausstattung: für Fahrzeuge mit Start-Stopp-Funktion (V1)	2800012006280	-
			; Spannung [V] (C8): 12; Batterie-Kapazität [Ah] (C10): 92; Kälteprüfstrom EN [A] (C9): 850; Länge [mm]: 353; Breite [mm]: 175; Höhe [mm]: 190; Polanordnung (11): 0; Bodenleistenausführung: B13; Gewicht[kg] (C4): 25,8; Batterie (C12): AGM-Batterie (V2); Vorgaben des Fahrzeugherstellers beachten: 1; Fahrzeugausstattung: für Fahrzeuge mit Start-Stopp-Funktion (V1)	2800012008280	-
			Spannung [V] (C8): 12; Batterie-Kapazität [Ah] (C10): 80; Kälteprüfstrom EN [A] (C9): 750; Länge [mm]: 278; Breite [mm]: 175; Höhe [mm]: 190; Polanordnung (11): 0; Bodenleistenausführung: B13; Gewicht[kg] (C4): 18,1	2800012023280	-
320 i	120 kW	09/06→10/13		2800012023280	-



BMW - 3 Cabriolet (E93) 05/06→12/13

Starterbatterie

320 i	125 kW	03/07→10/13	; Spannung [V] (C8): 12; Batterie-Kapazität [Ah] (C10): 70; Kälteprüfstrom EN [A] (C9): 650; Länge [mm]: 278; Breite [mm]: 175; Höhe [mm]: 190; Polanordnung (11): 0; Bodenleistenausführung: B13; Gewicht[kg] (C4): 20; Batterie (C12): EFB-Batterie (V3); Vorgaben des Fahrzeugherstellers beachten: 1	2800012001280	-
			; Spannung [V] (C8): 12; Batterie-Kapazität [Ah] (C10): 92; Kälteprüfstrom EN [A] (C9): 850; Länge [mm]: 353; Breite [mm]: 175; Höhe [mm]: 190; Polanordnung (11): 0; Bodenleistenausführung: B13; Gewicht[kg] (C4): 25,8; Batterie (C12): AGM-Batterie (V2); Vorgaben des Fahrzeugherstellers beachten: 1; Fahrzeugausstattung: für Fahrzeuge mit Start-Stopp-Funktion (V1)	2800012008280	-
			Spannung [V] (C8): 12; Batterie-Kapazität [Ah] (C10): 80; Kälteprüfstrom EN [A] (C9): 750; Länge [mm]: 278; Breite [mm]: 175; Höhe [mm]: 190; Polanordnung (11): 0; Bodenleistenausführung: B13; Gewicht[kg] (C4): 18,1	2800012023280	-
325 d	145 kW	03/07→12/10	; Spannung [V] (C8): 12; Batterie-Kapazität [Ah] (C10): 95; Kälteprüfstrom EN [A] (C9): 800; Länge [mm]: 353; Breite [mm]: 175; Höhe [mm]: 190; Polanordnung (11): 0; Bodenleistenausführung: B13; Gewicht[kg] (C4): 25,1; Batterie (C12): EFB-Batterie (V3); Vorgaben des Fahrzeugherstellers beachten: 1	2800012003280	-
			; Spannung [V] (C8): 12; Batterie-Kapazität [Ah] (C10): 75; Kälteprüfstrom EN [A] (C9): 730; Länge [mm]: 315; Breite [mm]: 175; Höhe [mm]: 175; Polanordnung (11): 0; Bodenleistenausführung: B13; Gewicht[kg] (C4): 20; Batterie (C12): EFB-Batterie (V3); Vorgaben des Fahrzeugherstellers beachten: 1	2800012005280	-
			; Spannung [V] (C8): 12; Batterie-Kapazität [Ah] (C10): 92; Kälteprüfstrom EN [A] (C9): 850; Länge [mm]: 353; Breite [mm]: 175; Höhe [mm]: 190; Polanordnung (11): 0; Bodenleistenausführung: B13; Gewicht[kg] (C4): 25,8; Batterie (C12): AGM-Batterie (V2); Vorgaben des Fahrzeugherstellers beachten: 1; Fahrzeugausstattung: für Fahrzeuge mit Start-Stopp-Funktion (V1)	2800012008280	-
			Spannung [V] (C8): 12; Batterie-Kapazität [Ah] (C10): 100; Kälteprüfstrom EN [A] (C9): 900; Länge [mm]: 353; Breite [mm]: 175; Höhe [mm]: 190; Polanordnung (11): 0; Bodenleistenausführung: B13; Gewicht[kg] (C4): 23,2	2800012026280	-
325 d	150 kW	09/09→09/13	;	2800012008280	-
325 d	155 kW	03/07→12/10	;	2800012007280	-
325 i	160 kW	12/06→02/10	; Spannung [V] (C8): 12; Batterie-Kapazität [Ah] (C10): 70; Kälteprüfstrom EN [A] (C9): 650; Länge [mm]: 278; Breite [mm]: 175; Höhe [mm]: 190; Polanordnung (11): 0; Bodenleistenausführung: B13; Gewicht[kg] (C4): 20; Batterie (C12): EFB-Batterie (V3); Vorgaben des Fahrzeugherstellers beachten: 1	2800012001280	-
			; Spannung [V] (C8): 12; Batterie-Kapazität [Ah] (C10): 70; Kälteprüfstrom EN [A] (C9): 720; Länge [mm]: 278; Breite [mm]: 175; Höhe [mm]: 190; Polanordnung (11): 0; Bodenleistenausführung: B13; Gewicht[kg] (C4): 20,3; Batterie (C12): AGM-Batterie (V2); Vorgaben des Fahrzeugherstellers beachten: 1; Fahrzeugausstattung: für Fahrzeuge mit Start-Stopp-Funktion (V1)	2800012006280	-



BMW - 3 Cabriolet (E93) 05/06→12/13

Starterbatterie

325 i	155 kW	10/06→12/13	; Spannung [V] (C8): 12; Batterie-Kapazität [Ah] (C10): 70; Kälteprüfstrom EN [A] (C9): 720; Länge [mm]: 278; Breite [mm]: 175; Höhe [mm]: 190; Polanordnung (11): 0; Bodenleistenausführung: B13; Gewicht[kg] (C4): 20,3; Batterie (C12): AGM-Batterie (V2); Vorgaben des Fahrzeugherstellers beachten: 1; Fahrzeugausstattung: für Fahrzeuge mit Start-Stopp-Funktion (V1)	2800012006280	-
			; Spannung [V] (C8): 12; Batterie-Kapazität [Ah] (C10): 92; Kälteprüfstrom EN [A] (C9): 850; Länge [mm]: 353; Breite [mm]: 175; Höhe [mm]: 190; Polanordnung (11): 0; Bodenleistenausführung: B13; Gewicht[kg] (C4): 25,8; Batterie (C12): AGM-Batterie (V2); Vorgaben des Fahrzeugherstellers beachten: 1; Fahrzeugausstattung: für Fahrzeuge mit Start-Stopp-Funktion (V1)	2800012008280	-
325 i	160 kW	03/07→12/13	; Spannung [V] (C8): 12; Batterie-Kapazität [Ah] (C10): 70; Kälteprüfstrom EN [A] (C9): 650; Länge [mm]: 278; Breite [mm]: 175; Höhe [mm]: 190; Polanordnung (11): 0; Bodenleistenausführung: B13; Gewicht[kg] (C4): 20; Batterie (C12): EFB-Batterie (V3); Vorgaben des Fahrzeugherstellers beachten: 1	2800012001280	-
			; Spannung [V] (C8): 12; Batterie-Kapazität [Ah] (C10): 70; Kälteprüfstrom EN [A] (C9): 720; Länge [mm]: 278; Breite [mm]: 175; Höhe [mm]: 190; Polanordnung (11): 0; Bodenleistenausführung: B13; Gewicht[kg] (C4): 20,3; Batterie (C12): AGM-Batterie (V2); Vorgaben des Fahrzeugherstellers beachten: 1; Fahrzeugausstattung: für Fahrzeuge mit Start-Stopp-Funktion (V1)	2800012006280	-
330 d	170 kW	03/07→12/13	; Spannung [V] (C8): 12; Batterie-Kapazität [Ah] (C10): 65; Kälteprüfstrom EN [A] (C9): 650; Länge [mm]: 278; Breite [mm]: 175; Höhe [mm]: 175; Polanordnung (11): 0; Bodenleistenausführung: B13; Gewicht[kg] (C4): 17,9; Batterie (C12): EFB-Batterie (V3); Vorgaben des Fahrzeugherstellers beachten: 1	2800012004280	-
			; Spannung [V] (C8): 12; Batterie-Kapazität [Ah] (C10): 75; Kälteprüfstrom EN [A] (C9): 730; Länge [mm]: 315; Breite [mm]: 175; Höhe [mm]: 175; Polanordnung (11): 0; Bodenleistenausführung: B13; Gewicht[kg] (C4): 20; Batterie (C12): EFB-Batterie (V3); Vorgaben des Fahrzeugherstellers beachten: 1	2800012005280	-
330 d	180 kW	01/09→12/13	; Spannung [V] (C8): 12; Batterie-Kapazität [Ah] (C10): 92; Kälteprüfstrom EN [A] (C9): 850; Länge [mm]: 353; Breite [mm]: 175; Höhe [mm]: 190; Polanordnung (11): 0; Bodenleistenausführung: B13; Gewicht[kg] (C4): 25,8; Batterie (C12): AGM-Batterie (V2); Vorgaben des Fahrzeugherstellers beachten: 1; Fahrzeugausstattung: für Fahrzeuge mit Start-Stopp-Funktion (V1)	2800012008280	-
			; Spannung [V] (C8): 12; Batterie-Kapazität [Ah] (C10): 100; Kälteprüfstrom EN [A] (C9): 900; Länge [mm]: 353; Breite [mm]: 175; Höhe [mm]: 190; Polanordnung (11): 0; Bodenleistenausführung: B13; Gewicht[kg] (C4): 23,2	2800012026280	-



BMW - 3 Cabriolet (E93) 05/06→12/13

Starterbatterie

330 i	190 kW	03/10→10/13	; Spannung [V] (C8): 12; Batterie-Kapazität [Ah] (C10): 70; Kälteprüfstrom EN [A] (C9): 650; Länge [mm]: 278; Breite [mm]: 175; Höhe [mm]: 190; Polanordnung (11): 0; Bodenleistenausführung: B13; Gewicht[kg] (C4): 20; Batterie (C12): EFB-Batterie (V3); Vorgaben des Fahrzeugherstellers beachten: 1	2800012001280	-
			; Spannung [V] (C8): 12; Batterie-Kapazität [Ah] (C10): 70; Kälteprüfstrom EN [A] (C9): 720; Länge [mm]: 278; Breite [mm]: 175; Höhe [mm]: 190; Polanordnung (11): 0; Bodenleistenausführung: B13; Gewicht[kg] (C4): 20,3; Batterie (C12): AGM-Batterie (V2); Vorgaben des Fahrzeugherstellers beachten: 1; Fahrzeugausstattung: für Fahrzeuge mit Start-Stopp-Funktion (V1)	2800012006280	-
			Spannung [V] (C8): 12; Batterie-Kapazität [Ah] (C10): 80; Kälteprüfstrom EN [A] (C9): 750; Länge [mm]: 278; Breite [mm]: 175; Höhe [mm]: 190; Polanordnung (11): 0; Bodenleistenausführung: B13; Gewicht[kg] (C4): 18,1	2800012023280	-
330 i	200 kW	03/07→10/13	; Spannung [V] (C8): 12; Batterie-Kapazität [Ah] (C10): 70; Kälteprüfstrom EN [A] (C9): 650; Länge [mm]: 278; Breite [mm]: 175; Höhe [mm]: 190; Polanordnung (11): 0; Bodenleistenausführung: B13; Gewicht[kg] (C4): 20; Batterie (C12): EFB-Batterie (V3); Vorgaben des Fahrzeugherstellers beachten: 1	2800012001280	-
			; Spannung [V] (C8): 12; Batterie-Kapazität [Ah] (C10): 70; Kälteprüfstrom EN [A] (C9): 720; Länge [mm]: 278; Breite [mm]: 175; Höhe [mm]: 190; Polanordnung (11): 0; Bodenleistenausführung: B13; Gewicht[kg] (C4): 20,3; Batterie (C12): AGM-Batterie (V2); Vorgaben des Fahrzeugherstellers beachten: 1; Fahrzeugausstattung: für Fahrzeuge mit Start-Stopp-Funktion (V1)	2800012006280	-
			Spannung [V] (C8): 12; Batterie-Kapazität [Ah] (C10): 100; Kälteprüfstrom EN [A] (C9): 900; Länge [mm]: 353; Breite [mm]: 175; Höhe [mm]: 190; Polanordnung (11): 0; Bodenleistenausführung: B13; Gewicht[kg] (C4): 23,2	2800012026280	-
335 i	225 kW	12/06→10/13	; Spannung [V] (C8): 12; Batterie-Kapazität [Ah] (C10): 70; Kälteprüfstrom EN [A] (C9): 650; Länge [mm]: 278; Breite [mm]: 175; Höhe [mm]: 190; Polanordnung (11): 0; Bodenleistenausführung: B13; Gewicht[kg] (C4): 20; Batterie (C12): EFB-Batterie (V3); Vorgaben des Fahrzeugherstellers beachten: 1	2800012001280	-
			; Spannung [V] (C8): 12; Batterie-Kapazität [Ah] (C10): 70; Kälteprüfstrom EN [A] (C9): 720; Länge [mm]: 278; Breite [mm]: 175; Höhe [mm]: 190; Polanordnung (11): 0; Bodenleistenausführung: B13; Gewicht[kg] (C4): 20,3; Batterie (C12): AGM-Batterie (V2); Vorgaben des Fahrzeugherstellers beachten: 1; Fahrzeugausstattung: für Fahrzeuge mit Start-Stopp-Funktion (V1)	2800012006280	-
			Spannung [V] (C8): 12; Batterie-Kapazität [Ah] (C10): 80; Kälteprüfstrom EN [A] (C9): 750; Länge [mm]: 278; Breite [mm]: 175; Höhe [mm]: 190; Polanordnung (11): 0; Bodenleistenausführung: B13; Gewicht[kg] (C4): 18,1	2800012023280	-



BMW - 3 Cabriolet (E93) 05/06→12/13

Starterbatterie

M3	309 kW	03/08→10/13	; Spannung [V] (C8): 12; Batterie-Kapazität [Ah] (C10): 70; Kälteprüfstrom EN [A] (C9): 650; Länge [mm]: 278; Breite [mm]: 175; Höhe [mm]: 190; Polanordnung (11): 0; Bodenleistenausführung: B13; Gewicht[kg] (C4): 20; Batterie (C12): EFB-Batterie (V3); Vorgaben des Fahrzeugherstellers beachten: 1	2800012001280	-
			; Spannung [V] (C8): 12; Batterie-Kapazität [Ah] (C10): 70; Kälteprüfstrom EN [A] (C9): 720; Länge [mm]: 278; Breite [mm]: 175; Höhe [mm]: 190; Polanordnung (11): 0; Bodenleistenausführung: B13; Gewicht[kg] (C4): 20,3; Batterie (C12): AGM-Batterie (V2); Vorgaben des Fahrzeugherstellers beachten: 1; Fahrzeugausstattung: für Fahrzeuge mit Start-Stopp-Funktion (VI)	2800012006280	-
			Spannung [V] (C8): 12; Batterie-Kapazität [Ah] (C10): 85; Kälteprüfstrom EN [A] (C9): 760; Länge [mm]: 315; Breite [mm]: 175; Höhe [mm]: 175; Polanordnung (11): 0; Bodenleistenausführung: B13; Gewicht[kg] (C4): 18,8	2800012024280	-

BMW - 3 Compact (E36) 01/94→08/00

Starterbatterie

316 g	75 kW	02/96→08/00		2800012021280	-
316 i	75 kW	01/94→08/00			
316 i	77 kW	01/99→08/00			
318 tds	66 kW	06/95→08/00		2800012024280	-
318 ti	103 kW	09/94→12/95		2800012020280	-
318 ti	103 kW	01/96→08/99		2800012021280	-
323 ti	125 kW	09/97→08/00		2800012022280	-

BMW - 3 Compact (E46) 03/01→02/05

Starterbatterie

316 ti	85 kW	06/02→02/05	; Spannung [V] (C8): 12; Batterie-Kapazität [Ah] (C10): 60; Kälteprüfstrom EN [A] (C9): 560; Länge [mm]: 242; Breite [mm]: 175; Höhe [mm]: 190; Polanordnung (11): 0; Bodenleistenausführung: B13; Gewicht[kg] (C4): 17; Batterie (C12): EFB-Batterie (V3); Vorgaben des Fahrzeugherstellers beachten: 1	2800012000280	-
			Spannung [V] (C8): 12; Batterie-Kapazität [Ah] (C10): 65; Kälteprüfstrom EN [A] (C9): 640; Länge [mm]: 242; Breite [mm]: 175; Höhe [mm]: 190; Polanordnung (11): 0; Bodenleistenausführung: B13; Gewicht[kg] (C4): 15,5	2800012021280	-
316 ti	85 kW	06/01→02/05	; Spannung [V] (C8): 12; Batterie-Kapazität [Ah] (C10): 60; Kälteprüfstrom EN [A] (C9): 560; Länge [mm]: 242; Breite [mm]: 175; Höhe [mm]: 190; Polanordnung (11): 0; Bodenleistenausführung: B13; Gewicht[kg] (C4): 17; Batterie (C12): EFB-Batterie (V3); Vorgaben des Fahrzeugherstellers beachten: 1	2800012000280	-
			; Spannung [V] (C8): 12; Batterie-Kapazität [Ah] (C10): 70; Kälteprüfstrom EN [A] (C9): 650; Länge [mm]: 278; Breite [mm]: 175; Höhe [mm]: 190; Polanordnung (11): 0; Bodenleistenausführung: B13; Gewicht[kg] (C4): 20; Batterie (C12): EFB-Batterie (V3); Vorgaben des Fahrzeugherstellers beachten: 1	2800012001280	-
			; Spannung [V] (C8): 12; Batterie-Kapazität [Ah] (C10): 70; Kälteprüfstrom EN [A] (C9): 720; Länge [mm]: 278; Breite [mm]: 175; Höhe [mm]: 190; Polanordnung (11): 0; Bodenleistenausführung: B13; Gewicht[kg] (C4): 20,3; Batterie (C12): AGM-Batterie (V2); Vorgaben des Fahrzeugherstellers beachten: 1; Fahrzeugausstattung: für Fahrzeuge mit Start-Stopp-Funktion (VI)	2800012006280	-
			Spannung [V] (C8): 12; Batterie-Kapazität [Ah] (C10): 60; Kälteprüfstrom EN [A] (C9): 580; Länge [mm]: 242; Breite [mm]: 175; Höhe [mm]: 175; Polanordnung (11): 0; Bodenleistenausführung: B13; Gewicht[kg] (C4): 14,3	2800012020280	-



BMW - 3 Compact (E46) 03/01→02/05

Starterbatterie

318 td	85 kW	03/03→02/05	; Spannung [V] (C8): 12; Batterie-Kapazität [Ah] (C10): 65; Kälteprüfstrom EN [A] (C9): 650; Länge [mm]: 278; Breite [mm]: 175; Höhe [mm]: 175; Polanordnung (11): 0; Bodenleistenausführung: B13; Gewicht[kg] (C4): 179; Batterie (C12): EFB-Batterie (V3); Vorgaben des Fahrzeugherstellers beachten: 1	2800012004280	-
			; Spannung [V] (C8): 12; Batterie-Kapazität [Ah] (C10): 75; Kälteprüfstrom EN [A] (C9): 730; Länge [mm]: 315; Breite [mm]: 175; Höhe [mm]: 175; Polanordnung (11): 0; Bodenleistenausführung: B13; Gewicht[kg] (C4): 20; Batterie (C12): EFB-Batterie (V3); Vorgaben des Fahrzeugherstellers beachten: 1	2800012005280	-
			Spannung [V] (C8): 12; Batterie-Kapazität [Ah] (C10): 85; Kälteprüfstrom EN [A] (C9): 760; Länge [mm]: 315; Breite [mm]: 175; Höhe [mm]: 175; Polanordnung (11): 0; Bodenleistenausführung: B13; Gewicht[kg] (C4): 18,8	2800012024280	-
			; Spannung [V] (C8): 12; Batterie-Kapazität [Ah] (C10): 60; Kälteprüfstrom EN [A] (C9): 560; Länge [mm]: 242; Breite [mm]: 175; Höhe [mm]: 190; Polanordnung (11): 0; Bodenleistenausführung: B13; Gewicht[kg] (C4): 17; Batterie (C12): EFB-Batterie (V3); Vorgaben des Fahrzeugherstellers beachten: 1	2800012000280	-
318 ti	105 kW	03/01→12/04	; Spannung [V] (C8): 12; Batterie-Kapazität [Ah] (C10): 70; Kälteprüfstrom EN [A] (C9): 650; Länge [mm]: 278; Breite [mm]: 175; Höhe [mm]: 190; Polanordnung (11): 0; Bodenleistenausführung: B13; Gewicht[kg] (C4): 20; Batterie (C12): EFB-Batterie (V3); Vorgaben des Fahrzeugherstellers beachten: 1	2800012001280	-
			; Spannung [V] (C8): 12; Batterie-Kapazität [Ah] (C10): 70; Kälteprüfstrom EN [A] (C9): 720; Länge [mm]: 278; Breite [mm]: 175; Höhe [mm]: 190; Polanordnung (11): 0; Bodenleistenausführung: B13; Gewicht[kg] (C4): 20,3; Batterie (C12): AGM-Batterie (V2); Vorgaben des Fahrzeugherstellers beachten: 1; Fahrzeugausstattung: für Fahrzeuge mit Start-Stopp-Funktion (V1)	2800012006280	-
			Spannung [V] (C8): 12; Batterie-Kapazität [Ah] (C10): 65; Kälteprüfstrom EN [A] (C9): 640; Länge [mm]: 242; Breite [mm]: 175; Höhe [mm]: 190; Polanordnung (11): 0; Bodenleistenausführung: B13; Gewicht[kg] (C4): 15,5	2800012021280	-
			; Spannung [V] (C8): 12; Batterie-Kapazität [Ah] (C10): 65; Kälteprüfstrom EN [A] (C9): 650; Länge [mm]: 278; Breite [mm]: 175; Höhe [mm]: 175; Polanordnung (11): 0; Bodenleistenausführung: B13; Gewicht[kg] (C4): 179; Batterie (C12): EFB-Batterie (V3); Vorgaben des Fahrzeugherstellers beachten: 1	2800012004280	-
320 td	110 kW	09/01→02/05	; Spannung [V] (C8): 12; Batterie-Kapazität [Ah] (C10): 75; Kälteprüfstrom EN [A] (C9): 730; Länge [mm]: 315; Breite [mm]: 175; Höhe [mm]: 175; Polanordnung (11): 0; Bodenleistenausführung: B13; Gewicht[kg] (C4): 20; Batterie (C12): EFB-Batterie (V3); Vorgaben des Fahrzeugherstellers beachten: 1	2800012005280	-
			Spannung [V] (C8): 12; Batterie-Kapazität [Ah] (C10): 85; Kälteprüfstrom EN [A] (C9): 760; Länge [mm]: 315; Breite [mm]: 175; Höhe [mm]: 175; Polanordnung (11): 0; Bodenleistenausführung: B13; Gewicht[kg] (C4): 18,8	2800012024280	-



BMW - 3 Compact (E46) 03/01→02/05

Starterbatterie

325 ti	141 kW	04/01→12/04	; Spannung [V] (C8): 12; Batterie-Kapazität [Ah] (C10): 70; Kälteprüfstrom EN [A] (C9): 650; Länge [mm]: 278; Breite [mm]: 175; Höhe [mm]: 190; Polanordnung (I1): 0; Bodenleistenausführung: B13; Gewicht[kg] (C4): 20; Batterie (C12): EFB-Batterie (V3); Vorgaben des Fahrzeugherstellers beachten: 1	2800012001280	-
			; Spannung [V] (C8): 12; Batterie-Kapazität [Ah] (C10): 70; Kälteprüfstrom EN [A] (C9): 720; Länge [mm]: 278; Breite [mm]: 175; Höhe [mm]: 190; Polanordnung (I1): 0; Bodenleistenausführung: B13; Gewicht[kg] (C4): 20,3; Batterie (C12): AGM-Batterie (V2); Vorgaben des Fahrzeugherstellers beachten: 1; Fahrzeugausstattung: für Fahrzeuge mit Start-Stopp-Funktion (V1)	2800012006280	-
			Spannung [V] (C8): 12; Batterie-Kapazität [Ah] (C10): 85; Kälteprüfstrom EN [A] (C9): 760; Länge [mm]: 315; Breite [mm]: 175; Höhe [mm]: 175; Polanordnung (I1): 0; Bodenleistenausführung: B13; Gewicht[kg] (C4): 18,8	2800012024280	-

BMW - 3 Coupe (E36) 10/91→05/99

Starterbatterie

316 i	75 kW	09/93→11/98		2800012020280	-
318 is	103 kW	01/92→12/95			
318 is	103 kW	09/95→04/99			
320 i	110 kW	12/91→11/98		2800012022280	-
323 i	125 kW	05/95→04/99			
325 i	141 kW	10/91→02/95			
328 i	142 kW	01/95→04/99			
M3 3.0	210 kW	11/92→07/95		2800012023280	-
M3 3.0	217 kW	09/93→05/95			
M3 3.2	236 kW	10/95→11/98			

BMW - 3 Coupe (E46) 12/98→07/06

Starterbatterie

316 Ci	77 kW	04/00→07/06	; Spannung [V] (C8): 12; Batterie-Kapazität [Ah] (C10): 60; Kälteprüfstrom EN [A] (C9): 560; Länge [mm]: 242; Breite [mm]: 175; Höhe [mm]: 190; Polanordnung (I1): 0; Bodenleistenausführung: B13; Gewicht[kg] (C4): 17; Batterie (C12): EFB-Batterie (V3); Vorgaben des Fahrzeugherstellers beachten: 1	2800012000280	-
316 Ci	85 kW	06/02→07/06	; Spannung [V] (C8): 12; Batterie-Kapazität [Ah] (C10): 70; Kälteprüfstrom EN [A] (C9): 650; Länge [mm]: 278; Breite [mm]: 175; Höhe [mm]: 190; Polanordnung (I1): 0; Bodenleistenausführung: B13; Gewicht[kg] (C4): 20; Batterie (C12): EFB-Batterie (V3); Vorgaben des Fahrzeugherstellers beachten: 1	2800012001280	-
			; Spannung [V] (C8): 12; Batterie-Kapazität [Ah] (C10): 70; Kälteprüfstrom EN [A] (C9): 720; Länge [mm]: 278; Breite [mm]: 175; Höhe [mm]: 190; Polanordnung (I1): 0; Bodenleistenausführung: B13; Gewicht[kg] (C4): 20,3; Batterie (C12): AGM-Batterie (V2); Vorgaben des Fahrzeugherstellers beachten: 1; Fahrzeugausstattung: für Fahrzeuge mit Start-Stopp-Funktion (V1)	2800012006280	-
			Spannung [V] (C8): 12; Batterie-Kapazität [Ah] (C10): 65; Kälteprüfstrom EN [A] (C9): 640; Länge [mm]: 242; Breite [mm]: 175; Höhe [mm]: 190; Polanordnung (I1): 0; Bodenleistenausführung: B13; Gewicht[kg] (C4): 15,5	2800012021280	-
318 Ci	87 kW	12/99→08/01		2800012021280	-



BMW - 3 Coupe (E46) 12/98→07/06

Starterbatterie

318 Ci	105 kW	09/01→02/04	; Spannung [V] (C8): 12; Batterie-Kapazität [Ah] (C10): 60; Kälteprüfstrom EN [A] (C9): 560; Länge [mm]: 242; Breite [mm]: 175; Höhe [mm]: 190; Polanordnung (11): 0; Bodenleistenausführung: B13; Gewicht[kg] (C4): 17; Batterie (C12): EFB-Batterie (V3); Vorgaben des Fahrzeugherstellers beachten: 1	2800012000280	-
318 Ci	110 kW	03/04→05/06	; Spannung [V] (C8): 12; Batterie-Kapazität [Ah] (C10): 70; Kälteprüfstrom EN [A] (C9): 650; Länge [mm]: 278; Breite [mm]: 175; Höhe [mm]: 190; Polanordnung (11): 0; Bodenleistenausführung: B13; Gewicht[kg] (C4): 20; Batterie (C12): EFB-Batterie (V3); Vorgaben des Fahrzeugherstellers beachten: 1	2800012001280	-
			; Spannung [V] (C8): 12; Batterie-Kapazität [Ah] (C10): 70; Kälteprüfstrom EN [A] (C9): 720; Länge [mm]: 278; Breite [mm]: 175; Höhe [mm]: 190; Polanordnung (11): 0; Bodenleistenausführung: B13; Gewicht[kg] (C4): 20,3; Batterie (C12): AGM-Batterie (V2); Vorgaben des Fahrzeugherstellers beachten: 1; Fahrzeugausstattung: für Fahrzeuge mit Start-Stopp-Funktion (V1)	2800012006280	-
			; Spannung [V] (C8): 12; Batterie-Kapazität [Ah] (C10): 65; Kälteprüfstrom EN [A] (C9): 640; Länge [mm]: 242; Breite [mm]: 175; Höhe [mm]: 190; Polanordnung (11): 0; Bodenleistenausführung: B13; Gewicht[kg] (C4): 15,5	2800012021280	-
320 Cd	110 kW	11/03→07/06	; Spannung [V] (C8): 12; Batterie-Kapazität [Ah] (C10): 70; Kälteprüfstrom EN [A] (C9): 650; Länge [mm]: 278; Breite [mm]: 175; Höhe [mm]: 190; Polanordnung (11): 0; Bodenleistenausführung: B13; Gewicht[kg] (C4): 20; Batterie (C12): EFB-Batterie (V3); Vorgaben des Fahrzeugherstellers beachten: 1	2800012001280	-
			; Spannung [V] (C8): 12; Batterie-Kapazität [Ah] (C10): 70; Kälteprüfstrom EN [A] (C9): 720; Länge [mm]: 278; Breite [mm]: 175; Höhe [mm]: 190; Polanordnung (11): 0; Bodenleistenausführung: B13; Gewicht[kg] (C4): 20,3; Batterie (C12): AGM-Batterie (V2); Vorgaben des Fahrzeugherstellers beachten: 1; Fahrzeugausstattung: für Fahrzeuge mit Start-Stopp-Funktion (V1)	2800012006280	-
			; Spannung [V] (C8): 12; Batterie-Kapazität [Ah] (C10): 85; Kälteprüfstrom EN [A] (C9): 760; Länge [mm]: 315; Breite [mm]: 175; Höhe [mm]: 175; Polanordnung (11): 0; Bodenleistenausführung: B13; Gewicht[kg] (C4): 18,8	2800012024280	-
320 Ci	110 kW	02/99→08/01		2800012023280	-
320 Ci	125 kW	01/00→05/06	; Spannung [V] (C8): 12; Batterie-Kapazität [Ah] (C10): 70; Kälteprüfstrom EN [A] (C9): 650; Länge [mm]: 278; Breite [mm]: 175; Höhe [mm]: 190; Polanordnung (11): 0; Bodenleistenausführung: B13; Gewicht[kg] (C4): 20; Batterie (C12): EFB-Batterie (V3); Vorgaben des Fahrzeugherstellers beachten: 1	2800012001280	-
			; Spannung [V] (C8): 12; Batterie-Kapazität [Ah] (C10): 70; Kälteprüfstrom EN [A] (C9): 720; Länge [mm]: 278; Breite [mm]: 175; Höhe [mm]: 190; Polanordnung (11): 0; Bodenleistenausführung: B13; Gewicht[kg] (C4): 20,3; Batterie (C12): AGM-Batterie (V2); Vorgaben des Fahrzeugherstellers beachten: 1; Fahrzeugausstattung: für Fahrzeuge mit Start-Stopp-Funktion (V1)	2800012006280	-
			; Spannung [V] (C8): 12; Batterie-Kapazität [Ah] (C10): 80; Kälteprüfstrom EN [A] (C9): 750; Länge [mm]: 278; Breite [mm]: 175; Höhe [mm]: 190; Polanordnung (11): 0; Bodenleistenausführung: B13; Gewicht[kg] (C4): 18,1	2800012023280	-
323 Ci	125 kW	04/99→09/00		2800012023280	-



BMW - 3 Coupe (E46) 12/98→07/06

Starterbatterie

325 Ci	141 kW	09/00→05/06	; Spannung [V] (C8): 12; Batterie-Kapazität [Ah] (C10): 70; Kälteprüfstrom EN [A] (C9): 650; Länge [mm]: 278; Breite [mm]: 175; Höhe [mm]: 190; Polanordnung (11): 0; Bodenleistenausführung: B13; Gewicht[kg] (C4): 20; Batterie (C12): EFB-Batterie (V3); Vorgaben des Fahrzeugherstellers beachten: 1	2800012001280	-
			; Spannung [V] (C8): 12; Batterie-Kapazität [Ah] (C10): 70; Kälteprüfstrom EN [A] (C9): 720; Länge [mm]: 278; Breite [mm]: 175; Höhe [mm]: 190; Polanordnung (11): 0; Bodenleistenausführung: B13; Gewicht[kg] (C4): 20,3; Batterie (C12): AGM-Batterie (V2); Vorgaben des Fahrzeugherstellers beachten: 1; Fahrzeugausstattung: für Fahrzeuge mit Start-Stopp-Funktion (V1)	2800012006280	-
			Spannung [V] (C8): 12; Batterie-Kapazität [Ah] (C10): 80; Kälteprüfstrom EN [A] (C9): 750; Länge [mm]: 278; Breite [mm]: 175; Höhe [mm]: 190; Polanordnung (11): 0; Bodenleistenausführung: B13; Gewicht[kg] (C4): 18,1	2800012023280	-
328 Ci	142 kW	12/98→05/00		2800012023280	-
330 Cd	150 kW	03/03→07/06	; Spannung [V] (C8): 12; Batterie-Kapazität [Ah] (C10): 95; Kälteprüfstrom EN [A] (C9): 800; Länge [mm]: 353; Breite [mm]: 175; Höhe [mm]: 190; Polanordnung (11): 0; Bodenleistenausführung: B13; Gewicht[kg] (C4): 25,1; Batterie (C12): EFB-Batterie (V3); Vorgaben des Fahrzeugherstellers beachten: 1	2800012003280	-
			; Spannung [V] (C8): 12; Batterie-Kapazität [Ah] (C10): 92; Kälteprüfstrom EN [A] (C9): 850; Länge [mm]: 353; Breite [mm]: 175; Höhe [mm]: 190; Polanordnung (11): 0; Bodenleistenausführung: B13; Gewicht[kg] (C4): 25,8; Batterie (C12): AGM-Batterie (V2); Vorgaben des Fahrzeugherstellers beachten: 1; Fahrzeugausstattung: für Fahrzeuge mit Start-Stopp-Funktion (V1)	2800012008280	-
			Spannung [V] (C8): 12; Batterie-Kapazität [Ah] (C10): 100; Kälteprüfstrom EN [A] (C9): 900; Länge [mm]: 353; Breite [mm]: 175; Höhe [mm]: 190; Polanordnung (11): 0; Bodenleistenausführung: B13; Gewicht[kg] (C4): 23,2	2800012026280	-
330 Ci	170 kW	06/00→05/06	; Spannung [V] (C8): 12; Batterie-Kapazität [Ah] (C10): 70; Kälteprüfstrom EN [A] (C9): 650; Länge [mm]: 278;	2800012001280	-
330 xi	170 kW	06/00→07/06	Breite [mm]: 175; Höhe [mm]: 190; Polanordnung (11): 0;		
M3	252 kW	07/00→05/06	Bodenleistenausführung: B13; Gewicht[kg] (C4): 20;		
M3	265 kW	06/03→07/06	Batterie (C12): EFB-Batterie (V3); Vorgaben des Fahrzeugherstellers beachten: 1		
			; Spannung [V] (C8): 12; Batterie-Kapazität [Ah] (C10): 70; Kälteprüfstrom EN [A] (C9): 720; Länge [mm]: 278; Breite [mm]: 175; Höhe [mm]: 190; Polanordnung (11): 0; Bodenleistenausführung: B13; Gewicht[kg] (C4): 20,3; Batterie (C12): AGM-Batterie (V2); Vorgaben des Fahrzeugherstellers beachten: 1; Fahrzeugausstattung: für Fahrzeuge mit Start-Stopp-Funktion (V1)	2800012006280	-
			Spannung [V] (C8): 12; Batterie-Kapazität [Ah] (C10): 80; Kälteprüfstrom EN [A] (C9): 750; Länge [mm]: 278; Breite [mm]: 175; Höhe [mm]: 190; Polanordnung (11): 0; Bodenleistenausführung: B13; Gewicht[kg] (C4): 18,1	2800012023280	-



BMW - 3 Coupe (E92) 01/05→12/13

Starterbatterie

316 i	90 kW	09/07→06/13	; Spannung [V] (C8): 12; Batterie-Kapazität [Ah] (C10): 60; Kälteprüfstrom EN [A] (C9): 560; Länge [mm]: 242; Breite [mm]: 175; Höhe [mm]: 190; Polanordnung (11): 0; Bodenleistenausführung: B13; Gewicht[kg] (C4): 17; Batterie (C12): EFB-Batterie (V3); Vorgaben des Fahrzeugherstellers beachten: 1	2800012000280	-
			; Spannung [V] (C8): 12; Batterie-Kapazität [Ah] (C10): 65; Kälteprüfstrom EN [A] (C9): 640; Länge [mm]: 242; Breite [mm]: 175; Höhe [mm]: 190; Polanordnung (11): 0; Bodenleistenausführung: B13; Gewicht[kg] (C4): 15,5	2800012021280	-
318 i	105 kW	03/10→12/13	; Spannung [V] (C8): 12; Batterie-Kapazität [Ah] (C10): 70; Kälteprüfstrom EN [A] (C9): 650; Länge [mm]: 278; Breite [mm]: 175; Höhe [mm]: 190; Polanordnung (11): 0; Bodenleistenausführung: B13; Gewicht[kg] (C4): 20; Batterie (C12): EFB-Batterie (V3); Vorgaben des Fahrzeugherstellers beachten: 1	2800012001280	-
			; Spannung [V] (C8): 12; Batterie-Kapazität [Ah] (C10): 70; Kälteprüfstrom EN [A] (C9): 720; Länge [mm]: 278; Breite [mm]: 175; Höhe [mm]: 190; Polanordnung (11): 0; Bodenleistenausführung: B13; Gewicht[kg] (C4): 20,3; Batterie (C12): AGM-Batterie (V2); Vorgaben des Fahrzeugherstellers beachten: 1; Fahrzeugausstattung: für Fahrzeuge mit Start-Stopp-Funktion (V1)	2800012006280	-
			; Spannung [V] (C8): 12; Batterie-Kapazität [Ah] (C10): 92; Kälteprüfstrom EN [A] (C9): 850; Länge [mm]: 353; Breite [mm]: 175; Höhe [mm]: 190; Polanordnung (11): 0; Bodenleistenausführung: B13; Gewicht[kg] (C4): 25,8; Batterie (C12): AGM-Batterie (V2); Vorgaben des Fahrzeugherstellers beachten: 1; Fahrzeugausstattung: für Fahrzeuge mit Start-Stopp-Funktion (V1)	2800012008280	-
			; Spannung [V] (C8): 12; Batterie-Kapazität [Ah] (C10): 70; Kälteprüfstrom EN [A] (C9): 650; Länge [mm]: 278; Breite [mm]: 175; Höhe [mm]: 190; Polanordnung (11): 0; Bodenleistenausführung: B13; Gewicht[kg] (C4): 20; Batterie (C12): EFB-Batterie (V3); Vorgaben des Fahrzeugherstellers beachten: 1	2800012001280	-
320 d	120 kW	03/07→06/13	; Spannung [V] (C8): 12; Batterie-Kapazität [Ah] (C10): 70; Kälteprüfstrom EN [A] (C9): 720; Länge [mm]: 278; Breite [mm]: 175; Höhe [mm]: 190; Polanordnung (11): 0; Bodenleistenausführung: B13; Gewicht[kg] (C4): 20,3; Batterie (C12): AGM-Batterie (V2); Vorgaben des Fahrzeugherstellers beachten: 1; Fahrzeugausstattung: für Fahrzeuge mit Start-Stopp-Funktion (V1)	2800012006280	-
			; Spannung [V] (C8): 12; Batterie-Kapazität [Ah] (C10): 70; Kälteprüfstrom EN [A] (C9): 720; Länge [mm]: 278; Breite [mm]: 175; Höhe [mm]: 190; Polanordnung (11): 0; Bodenleistenausführung: B13; Gewicht[kg] (C4): 20,3; Batterie (C12): AGM-Batterie (V2); Vorgaben des Fahrzeugherstellers beachten: 1; Fahrzeugausstattung: für Fahrzeuge mit Start-Stopp-Funktion (V1)	2800012006280	-



BMW - 3 Coupe (E92) 01/05→12/13

Starterbatterie

320 d	130 kW	09/06→02/10	; Spannung [V] (C8): 12; Batterie-Kapazität [Ah] (C10): 70; Kälteprüfstrom EN [A] (C9): 650; Länge [mm]: 278; Breite [mm]: 175; Höhe [mm]: 190; Polanordnung (11): 0; Bodenleistenausführung: B13; Gewicht[kg] (C4): 20; Batterie (C12): EFB-Batterie (V3); Vorgaben des Fahrzeugherstellers beachten: 1	2800012001280	-
			; Spannung [V] (C8): 12; Batterie-Kapazität [Ah] (C10): 70; Kälteprüfstrom EN [A] (C9): 720; Länge [mm]: 278; Breite [mm]: 175; Höhe [mm]: 190; Polanordnung (11): 0; Bodenleistenausführung: B13; Gewicht[kg] (C4): 20,3; Batterie (C12): AGM-Batterie (V2); Vorgaben des Fahrzeugherstellers beachten: 1; Fahrzeugausstattung: für Fahrzeuge mit Start-Stopp-Funktion (V1)	2800012006280	-
			; Spannung [V] (C8): 12; Batterie-Kapazität [Ah] (C10): 92; Kälteprüfstrom EN [A] (C9): 850; Länge [mm]: 353; Breite [mm]: 175; Höhe [mm]: 190; Polanordnung (11): 0; Bodenleistenausführung: B13; Gewicht[kg] (C4): 25,8; Batterie (C12): AGM-Batterie (V2); Vorgaben des Fahrzeugherstellers beachten: 1; Fahrzeugausstattung: für Fahrzeuge mit Start-Stopp-Funktion (V1)	2800012008280	-
320 d	135 kW	03/10→06/13	; Spannung [V] (C8): 12; Batterie-Kapazität [Ah] (C10): 70; Kälteprüfstrom EN [A] (C9): 650; Länge [mm]: 278; Breite [mm]: 175; Höhe [mm]: 190; Polanordnung (11): 0; Bodenleistenausführung: B13; Gewicht[kg] (C4): 20; Batterie (C12): EFB-Batterie (V3); Vorgaben des Fahrzeugherstellers beachten: 1	2800012001280	-
			; Spannung [V] (C8): 12; Batterie-Kapazität [Ah] (C10): 80; Kälteprüfstrom EN [A] (C9): 800; Länge [mm]: 315; Breite [mm]: 175; Höhe [mm]: 190; Polanordnung (11): 0; Bodenleistenausführung: B13; Gewicht[kg] (C4): 23; Batterie (C12): AGM-Batterie (V2); Vorgaben des Fahrzeugherstellers beachten: 1; Fahrzeugausstattung: für Fahrzeuge mit Start-Stopp-Funktion (V1)	2800012007280	-
			; Spannung [V] (C8): 12; Batterie-Kapazität [Ah] (C10): 92; Kälteprüfstrom EN [A] (C9): 850; Länge [mm]: 353; Breite [mm]: 175; Höhe [mm]: 190; Polanordnung (11): 0; Bodenleistenausführung: B13; Gewicht[kg] (C4): 25,8; Batterie (C12): AGM-Batterie (V2); Vorgaben des Fahrzeugherstellers beachten: 1; Fahrzeugausstattung: für Fahrzeuge mit Start-Stopp-Funktion (V1)	2800012008280	-
320 d	147 kW	03/10→06/13	;	2800012008280	-
320 d xDrive	120 kW	09/08→06/13			
320 d xDrive	130 kW	09/08→02/10	; Spannung [V] (C8): 12; Batterie-Kapazität [Ah] (C10): 70; Kälteprüfstrom EN [A] (C9): 650; Länge [mm]: 278; Breite [mm]: 175; Höhe [mm]: 190; Polanordnung (11): 0; Bodenleistenausführung: B13; Gewicht[kg] (C4): 20; Batterie (C12): EFB-Batterie (V3); Vorgaben des Fahrzeugherstellers beachten: 1	2800012001280	-
			; Spannung [V] (C8): 12; Batterie-Kapazität [Ah] (C10): 92; Kälteprüfstrom EN [A] (C9): 850; Länge [mm]: 353; Breite [mm]: 175; Höhe [mm]: 190; Polanordnung (11): 0; Bodenleistenausführung: B13; Gewicht[kg] (C4): 25,8; Batterie (C12): AGM-Batterie (V2); Vorgaben des Fahrzeugherstellers beachten: 1; Fahrzeugausstattung: für Fahrzeuge mit Start-Stopp-Funktion (V1)	2800012008280	-



BMW - 3 Coupe (E92) 01/05→12/13

Starterbatterie

320 d xDrive	135 kW	03/10→06/13	; Spannung [V] (C8): 12; Batterie-Kapazität [Ah] (C10): 70; Kälteprüfstrom EN [A] (C9): 650; Länge [mm]: 278; Breite [mm]: 175; Höhe [mm]: 190; Polanordnung (11): 0; Bodenleistenausführung: B13; Gewicht[kg] (C4): 20; Batterie (C12): EFB-Batterie (V3); Vorgaben des Fahrzeugherstellers beachten: 1	2800012001280	-
			; Spannung [V] (C8): 12; Batterie-Kapazität [Ah] (C10): 80; Kälteprüfstrom EN [A] (C9): 800; Länge [mm]: 315; Breite [mm]: 175; Höhe [mm]: 190; Polanordnung (11): 0; Bodenleistenausführung: B13; Gewicht[kg] (C4): 23; Batterie (C12): AGM-Batterie (V2); Vorgaben des Fahrzeugherstellers beachten: 1; Fahrzeugausstattung: für Fahrzeuge mit Start-Stopp-Funktion (V1)	2800012007280	-
			; Spannung [V] (C8): 12; Batterie-Kapazität [Ah] (C10): 92; Kälteprüfstrom EN [A] (C9): 850; Länge [mm]: 353; Breite [mm]: 175; Höhe [mm]: 190; Polanordnung (11): 0; Bodenleistenausführung: B13; Gewicht[kg] (C4): 25,8; Batterie (C12): AGM-Batterie (V2); Vorgaben des Fahrzeugherstellers beachten: 1; Fahrzeugausstattung: für Fahrzeuge mit Start-Stopp-Funktion (V1)	2800012008280	-
320 d xDrive	147 kW	03/10→06/13	;	2800012008280	-
320 i	115 kW	06/07→12/13	; Spannung [V] (C8): 12; Batterie-Kapazität [Ah] (C10): 70; Kälteprüfstrom EN [A] (C9): 650; Länge [mm]: 278; Breite [mm]: 175; Höhe [mm]: 190; Polanordnung (11): 0; Bodenleistenausführung: B13; Gewicht[kg] (C4): 20; Batterie (C12): EFB-Batterie (V3); Vorgaben des Fahrzeugherstellers beachten: 1	2800012001280	-
			; Spannung [V] (C8): 12; Batterie-Kapazität [Ah] (C10): 70; Kälteprüfstrom EN [A] (C9): 720; Länge [mm]: 278; Breite [mm]: 175; Höhe [mm]: 190; Polanordnung (11): 0; Bodenleistenausführung: B13; Gewicht[kg] (C4): 20,3; Batterie (C12): AGM-Batterie (V2); Vorgaben des Fahrzeugherstellers beachten: 1; Fahrzeugausstattung: für Fahrzeuge mit Start-Stopp-Funktion (V1)	2800012006280	-
320 i	120 kW	01/07→12/13	; Spannung [V] (C8): 12; Batterie-Kapazität [Ah] (C10): 70; Kälteprüfstrom EN [A] (C9): 650; Länge [mm]: 278; Breite [mm]: 175; Höhe [mm]: 190; Polanordnung (11): 0; Bodenleistenausführung: B13; Gewicht[kg] (C4): 20; Batterie (C12): EFB-Batterie (V3); Vorgaben des Fahrzeugherstellers beachten: 1	2800012001280	-
			; Spannung [V] (C8): 12; Batterie-Kapazität [Ah] (C10): 70; Kälteprüfstrom EN [A] (C9): 720; Länge [mm]: 278; Breite [mm]: 175; Höhe [mm]: 190; Polanordnung (11): 0; Bodenleistenausführung: B13; Gewicht[kg] (C4): 20,3; Batterie (C12): AGM-Batterie (V2); Vorgaben des Fahrzeugherstellers beachten: 1; Fahrzeugausstattung: für Fahrzeuge mit Start-Stopp-Funktion (V1)	2800012006280	-
			Spannung [V] (C8): 12; Batterie-Kapazität [Ah] (C10): 80; Kälteprüfstrom EN [A] (C9): 750; Länge [mm]: 278; Breite [mm]: 175; Höhe [mm]: 190; Polanordnung (11): 0; Bodenleistenausführung: B13; Gewicht[kg] (C4): 18,1	2800012023280	-



BMW - 3 Coupe (E92) 01/05→12/13

Starterbatterie

320 i	125 kW	03/07→12/13	; Spannung [V] (C8): 12; Batterie-Kapazität [Ah] (C10): 70; Kälteprüfstrom EN [A] (C9): 650; Länge [mm]: 278; Breite [mm]: 175; Höhe [mm]: 190; Polanordnung (11): 0; Bodenleistenausführung: B13; Gewicht[kg] (C4): 20; Batterie (C12): EFB-Batterie (V3); Vorgaben des Fahrzeugherstellers beachten: 1	2800012001280	-
			; Spannung [V] (C8): 12; Batterie-Kapazität [Ah] (C10): 70; Kälteprüfstrom EN [A] (C9): 720; Länge [mm]: 278; Breite [mm]: 175; Höhe [mm]: 190; Polanordnung (11): 0; Bodenleistenausführung: B13; Gewicht[kg] (C4): 20,3; Batterie (C12): AGM-Batterie (V2); Vorgaben des Fahrzeugherstellers beachten: 1; Fahrzeugausstattung: für Fahrzeuge mit Start-Stopp-Funktion (V1)	2800012006280	-
			; Spannung [V] (C8): 12; Batterie-Kapazität [Ah] (C10): 92; Kälteprüfstrom EN [A] (C9): 850; Länge [mm]: 353; Breite [mm]: 175; Höhe [mm]: 190; Polanordnung (11): 0; Bodenleistenausführung: B13; Gewicht[kg] (C4): 25,8; Batterie (C12): AGM-Batterie (V2); Vorgaben des Fahrzeugherstellers beachten: 1; Fahrzeugausstattung: für Fahrzeuge mit Start-Stopp-Funktion (V1)	2800012008280	-
			Spannung [V] (C8): 12; Batterie-Kapazität [Ah] (C10): 80; Kälteprüfstrom EN [A] (C9): 750; Länge [mm]: 278; Breite [mm]: 175; Höhe [mm]: 190; Polanordnung (11): 0; Bodenleistenausführung: B13; Gewicht[kg] (C4): 18,1	2800012023280	-
325 d	145 kW	02/07→02/10	; Spannung [V] (C8): 12; Batterie-Kapazität [Ah] (C10): 95; Kälteprüfstrom EN [A] (C9): 800; Länge [mm]: 353; Breite [mm]: 175; Höhe [mm]: 190; Polanordnung (11): 0; Bodenleistenausführung: B13; Gewicht[kg] (C4): 25,1; Batterie (C12): EFB-Batterie (V3); Vorgaben des Fahrzeugherstellers beachten: 1	2800012003280	-
			; Spannung [V] (C8): 12; Batterie-Kapazität [Ah] (C10): 92; Kälteprüfstrom EN [A] (C9): 850; Länge [mm]: 353; Breite [mm]: 175; Höhe [mm]: 190; Polanordnung (11): 0; Bodenleistenausführung: B13; Gewicht[kg] (C4): 25,8; Batterie (C12): AGM-Batterie (V2); Vorgaben des Fahrzeugherstellers beachten: 1; Fahrzeugausstattung: für Fahrzeuge mit Start-Stopp-Funktion (V1)	2800012008280	-
			Spannung [V] (C8): 12; Batterie-Kapazität [Ah] (C10): 85; Kälteprüfstrom EN [A] (C9): 760; Länge [mm]: 315; Breite [mm]: 175; Höhe [mm]: 175; Polanordnung (11): 0; Bodenleistenausführung: B13; Gewicht[kg] (C4): 18,8	2800012024280	-
325 d	150 kW	09/09→12/13	;	2800012008280	-
325 d	155 kW	02/07→02/10	;	2800012007280	-



BMW - 3 Coupe (E92) 01/05→12/13

Starterbatterie

325 i	160 kW	06/06→02/10	; Spannung [V] (C8): 12; Batterie-Kapazität [Ah] (C10): 70; Kälteprüfstrom EN [A] (C9): 650; Länge [mm]: 278; Breite [mm]: 175; Höhe [mm]: 190; Polanordnung (11): 0; Bodenleistenausführung: B13; Gewicht[kg] (C4): 20; Batterie (C12): EFB-Batterie (V3); Vorgaben des Fahrzeugherstellers beachten: 1	2800012001280	-			
			; Spannung [V] (C8): 12; Batterie-Kapazität [Ah] (C10): 70; Kälteprüfstrom EN [A] (C9): 720; Länge [mm]: 278; Breite [mm]: 175; Höhe [mm]: 190; Polanordnung (11): 0; Bodenleistenausführung: B13; Gewicht[kg] (C4): 20,3; Batterie (C12): AGM-Batterie (V2); Vorgaben des Fahrzeugherstellers beachten: 1; Fahrzeugausstattung: für Fahrzeuge mit Start-Stopp-Funktion (V1)	2800012006280	-			
			; Spannung [V] (C8): 12; Batterie-Kapazität [Ah] (C10): 92; Kälteprüfstrom EN [A] (C9): 850; Länge [mm]: 353; Breite [mm]: 175; Höhe [mm]: 190; Polanordnung (11): 0; Bodenleistenausführung: B13; Gewicht[kg] (C4): 25,8; Batterie (C12): AGM-Batterie (V2); Vorgaben des Fahrzeugherstellers beachten: 1; Fahrzeugausstattung: für Fahrzeuge mit Start-Stopp-Funktion (V1)	2800012008280	-			
325 i	155 kW	03/10→06/13	; Spannung [V] (C8): 12; Batterie-Kapazität [Ah] (C10): 80; Kälteprüfstrom EN [A] (C9): 750; Länge [mm]: 278; Breite [mm]: 175; Höhe [mm]: 190; Polanordnung (11): 0; Bodenleistenausführung: B13; Gewicht[kg] (C4): 18,1	2800012023280	-			
			325 i	160 kW	09/07→06/13	; Spannung [V] (C8): 12; Batterie-Kapazität [Ah] (C10): 70; Kälteprüfstrom EN [A] (C9): 650; Länge [mm]: 278; Breite [mm]: 175; Höhe [mm]: 190; Polanordnung (11): 0; Bodenleistenausführung: B13; Gewicht[kg] (C4): 20; Batterie (C12): EFB-Batterie (V3); Vorgaben des Fahrzeugherstellers beachten: 1	2800012001280	-
			; Spannung [V] (C8): 12; Batterie-Kapazität [Ah] (C10): 70; Kälteprüfstrom EN [A] (C9): 720; Länge [mm]: 278; Breite [mm]: 175; Höhe [mm]: 190; Polanordnung (11): 0; Bodenleistenausführung: B13; Gewicht[kg] (C4): 20,3; Batterie (C12): AGM-Batterie (V2); Vorgaben des Fahrzeugherstellers beachten: 1; Fahrzeugausstattung: für Fahrzeuge mit Start-Stopp-Funktion (V1)			2800012006280	-	
325 i xDrive	155 kW	03/10→04/13	; Spannung [V] (C8): 12; Batterie-Kapazität [Ah] (C10): 80; Kälteprüfstrom EN [A] (C9): 750; Länge [mm]: 278; Breite [mm]: 175; Höhe [mm]: 190; Polanordnung (11): 0; Bodenleistenausführung: B13; Gewicht[kg] (C4): 18,1	2800012023280	-			
			; Spannung [V] (C8): 12; Batterie-Kapazität [Ah] (C10): 70; Kälteprüfstrom EN [A] (C9): 720; Länge [mm]: 278; Breite [mm]: 175; Höhe [mm]: 190; Polanordnung (11): 0; Bodenleistenausführung: B13; Gewicht[kg] (C4): 20,3; Batterie (C12): AGM-Batterie (V2); Vorgaben des Fahrzeugherstellers beachten: 1; Fahrzeugausstattung: für Fahrzeuge mit Start-Stopp-Funktion (V1)	2800012006280	-			
			; Spannung [V] (C8): 12; Batterie-Kapazität [Ah] (C10): 80; Kälteprüfstrom EN [A] (C9): 800; Länge [mm]: 315; Breite [mm]: 175; Höhe [mm]: 190; Polanordnung (11): 0; Bodenleistenausführung: B13; Gewicht[kg] (C4): 23; Batterie (C12): AGM-Batterie (V2); Vorgaben des Fahrzeugherstellers beachten: 1; Fahrzeugausstattung: für Fahrzeuge mit Start-Stopp-Funktion (V1)	2800012007280	-			



BMW - 3 Coupe (E92) 01/05→12/13

Starterbatterie

325 i xDrive	160 kW	09/08→12/13	; Spannung [V] (C8): 12; Batterie-Kapazität [Ah] (C10): 75; Kälteprüfstrom EN [A] (C9): 730; Länge [mm]: 315; Breite [mm]: 175; Höhe [mm]: 175; Polanordnung (11): 0; Bodenleistenausführung: B13; Gewicht[kg] (C4): 20; Batterie (C12): EFB-Batterie (V3); Vorgaben des Fahrzeugherstellers beachten: 1	2800012005280	-
			; Spannung [V] (C8): 12; Batterie-Kapazität [Ah] (C10): 80; Kälteprüfstrom EN [A] (C9): 800; Länge [mm]: 315; Breite [mm]: 175; Höhe [mm]: 190; Polanordnung (11): 0; Bodenleistenausführung: B13; Gewicht[kg] (C4): 23; Batterie (C12): AGM-Batterie (V2); Vorgaben des Fahrzeugherstellers beachten: 1; Fahrzeugausstattung: für Fahrzeuge mit Start-Stopp-Funktion (VI)	2800012007280	-
325 xi	160 kW	09/06→02/10	; Spannung [V] (C8): 12; Batterie-Kapazität [Ah] (C10): 70; Kälteprüfstrom EN [A] (C9): 650; Länge [mm]: 278; Breite [mm]: 175; Höhe [mm]: 190; Polanordnung (11): 0; Bodenleistenausführung: B13; Gewicht[kg] (C4): 20; Batterie (C12): EFB-Batterie (V3); Vorgaben des Fahrzeugherstellers beachten: 1	2800012001280	-
			; Spannung [V] (C8): 12; Batterie-Kapazität [Ah] (C10): 70; Kälteprüfstrom EN [A] (C9): 720; Länge [mm]: 278; Breite [mm]: 175; Höhe [mm]: 190; Polanordnung (11): 0; Bodenleistenausführung: B13; Gewicht[kg] (C4): 20,3; Batterie (C12): AGM-Batterie (V2); Vorgaben des Fahrzeugherstellers beachten: 1; Fahrzeugausstattung: für Fahrzeuge mit Start-Stopp-Funktion (VI)	2800012006280	-
			; Spannung [V] (C8): 12; Batterie-Kapazität [Ah] (C10): 92; Kälteprüfstrom EN [A] (C9): 850; Länge [mm]: 353; Breite [mm]: 175; Höhe [mm]: 190; Polanordnung (11): 0; Bodenleistenausführung: B13; Gewicht[kg] (C4): 25,8; Batterie (C12): AGM-Batterie (V2); Vorgaben des Fahrzeugherstellers beachten: 1; Fahrzeugausstattung: für Fahrzeuge mit Start-Stopp-Funktion (VI)	2800012008280	-
			Spannung [V] (C8): 12; Batterie-Kapazität [Ah] (C10): 80; Kälteprüfstrom EN [A] (C9): 750; Länge [mm]: 278; Breite [mm]: 175; Höhe [mm]: 190; Polanordnung (11): 0; Bodenleistenausführung: B13; Gewicht[kg] (C4): 18,1	2800012023280	-
325 xi	160 kW	09/07→08/08	; Spannung [V] (C8): 12; Batterie-Kapazität [Ah] (C10): 70; Kälteprüfstrom EN [A] (C9): 650; Länge [mm]: 278; Breite [mm]: 175; Höhe [mm]: 190; Polanordnung (11): 0; Bodenleistenausführung: B13; Gewicht[kg] (C4): 20; Batterie (C12): EFB-Batterie (V3); Vorgaben des Fahrzeugherstellers beachten: 1	2800012001280	-
			; Spannung [V] (C8): 12; Batterie-Kapazität [Ah] (C10): 70; Kälteprüfstrom EN [A] (C9): 720; Länge [mm]: 278; Breite [mm]: 175; Höhe [mm]: 190; Polanordnung (11): 0; Bodenleistenausführung: B13; Gewicht[kg] (C4): 20,3; Batterie (C12): AGM-Batterie (V2); Vorgaben des Fahrzeugherstellers beachten: 1; Fahrzeugausstattung: für Fahrzeuge mit Start-Stopp-Funktion (VI)	2800012006280	-
			Spannung [V] (C8): 12; Batterie-Kapazität [Ah] (C10): 80; Kälteprüfstrom EN [A] (C9): 750; Länge [mm]: 278; Breite [mm]: 175; Höhe [mm]: 190; Polanordnung (11): 0; Bodenleistenausführung: B13; Gewicht[kg] (C4): 18,1	2800012023280	-



BMW - 3 Coupe (E92) 01/05→12/13

Starterbatterie

330 d	170 kW	03/06→08/08	; Spannung [V] (C8): 12; Batterie-Kapazität [Ah] (C10): 95; Kälteprüfstrom EN [A] (C9): 800; Länge [mm]: 353; Breite [mm]: 175; Höhe [mm]: 190; Polanordnung (11): 0; Bodenleistenausführung: B13; Gewicht[kg] (C4): 25,1; Batterie (C12): EFB-Batterie (V3); Vorgaben des Fahrzeugherstellers beachten: 1	2800012003280	-
			; Spannung [V] (C8): 12; Batterie-Kapazität [Ah] (C10): 92; Kälteprüfstrom EN [A] (C9): 850; Länge [mm]: 353; Breite [mm]: 175; Höhe [mm]: 190; Polanordnung (11): 0; Bodenleistenausführung: B13; Gewicht[kg] (C4): 25,8; Batterie (C12): AGM-Batterie (V2); Vorgaben des Fahrzeugherstellers beachten: 1; Fahrzeugausstattung: für Fahrzeuge mit Start-Stopp-Funktion (V1)	2800012008280	-
			Spannung [V] (C8): 12; Batterie-Kapazität [Ah] (C10): 100; Kälteprüfstrom EN [A] (C9): 900; Länge [mm]: 353; Breite [mm]: 175; Höhe [mm]: 190; Polanordnung (11): 0; Bodenleistenausführung: B13; Gewicht[kg] (C4): 23,2	2800012026280	-
330 d	180 kW	01/09→12/13		2800012008280	-
330 d xDrive	180 kW	02/10→06/13			
330 i	190 kW	03/10→06/13	; Spannung [V] (C8): 12; Batterie-Kapazität [Ah] (C10): 70; Kälteprüfstrom EN [A] (C9): 650; Länge [mm]: 278; Breite [mm]: 175; Höhe [mm]: 190; Polanordnung (11): 0; Bodenleistenausführung: B13; Gewicht[kg] (C4): 20; Batterie (C12): EFB-Batterie (V3); Vorgaben des Fahrzeugherstellers beachten: 1	2800012001280	-
330 i	200 kW	09/06→02/10			
			; Spannung [V] (C8): 12; Batterie-Kapazität [Ah] (C10): 70; Kälteprüfstrom EN [A] (C9): 720; Länge [mm]: 278; Breite [mm]: 175; Höhe [mm]: 190; Polanordnung (11): 0; Bodenleistenausführung: B13; Gewicht[kg] (C4): 20,3; Batterie (C12): AGM-Batterie (V2); Vorgaben des Fahrzeugherstellers beachten: 1; Fahrzeugausstattung: für Fahrzeuge mit Start-Stopp-Funktion (V1)	2800012006280	-
			; Spannung [V] (C8): 12; Batterie-Kapazität [Ah] (C10): 92; Kälteprüfstrom EN [A] (C9): 850; Länge [mm]: 353; Breite [mm]: 175; Höhe [mm]: 190; Polanordnung (11): 0; Bodenleistenausführung: B13; Gewicht[kg] (C4): 25,8; Batterie (C12): AGM-Batterie (V2); Vorgaben des Fahrzeugherstellers beachten: 1; Fahrzeugausstattung: für Fahrzeuge mit Start-Stopp-Funktion (V1)	2800012008280	-
			Spannung [V] (C8): 12; Batterie-Kapazität [Ah] (C10): 80; Kälteprüfstrom EN [A] (C9): 750; Länge [mm]: 278; Breite [mm]: 175; Höhe [mm]: 190; Polanordnung (11): 0; Bodenleistenausführung: B13; Gewicht[kg] (C4): 18,1	2800012023280	-



BMW - 3 Coupe (E92) 01/05→12/13

Starterbatterie

330 i xDrive	200 kW	03/10→06/13	; Spannung [V] (C8): 12; Batterie-Kapazität [Ah] (C10): 75; Kälteprüfstrom EN [A] (C9): 730; Länge [mm]: 315; Breite [mm]: 175; Höhe [mm]: 175; Polanordnung (11): 0; Bodenleistenausführung: B13; Gewicht[kg] (C4): 20; Batterie (C12): EFB-Batterie (V3); Vorgaben des Fahrzeugherstellers beachten: 1	2800012005280	-
			; Spannung [V] (C8): 12; Batterie-Kapazität [Ah] (C10): 80; Kälteprüfstrom EN [A] (C9): 800; Länge [mm]: 315; Breite [mm]: 175; Höhe [mm]: 190; Polanordnung (11): 0; Bodenleistenausführung: B13; Gewicht[kg] (C4): 23; Batterie (C12): AGM-Batterie (V2); Vorgaben des Fahrzeugherstellers beachten: 1; Fahrzeugausstattung: für Fahrzeuge mit Start-Stopp-Funktion (V1)	2800012007280	-
			; Spannung [V] (C8): 12; Batterie-Kapazität [Ah] (C10): 92; Kälteprüfstrom EN [A] (C9): 850; Länge [mm]: 353; Breite [mm]: 175; Höhe [mm]: 190; Polanordnung (11): 0; Bodenleistenausführung: B13; Gewicht[kg] (C4): 25,8; Batterie (C12): AGM-Batterie (V2); Vorgaben des Fahrzeugherstellers beachten: 1; Fahrzeugausstattung: für Fahrzeuge mit Start-Stopp-Funktion (V1)	2800012008280	-
330 xd	170 kW	03/06→08/08	; Spannung [V] (C8): 12; Batterie-Kapazität [Ah] (C10): 95; Kälteprüfstrom EN [A] (C9): 800; Länge [mm]: 353; Breite [mm]: 175; Höhe [mm]: 190; Polanordnung (11): 0; Bodenleistenausführung: B13; Gewicht[kg] (C4): 25,1; Batterie (C12): EFB-Batterie (V3); Vorgaben des Fahrzeugherstellers beachten: 1	2800012003280	-
			; Spannung [V] (C8): 12; Batterie-Kapazität [Ah] (C10): 92; Kälteprüfstrom EN [A] (C9): 850; Länge [mm]: 353; Breite [mm]: 175; Höhe [mm]: 190; Polanordnung (11): 0; Bodenleistenausführung: B13; Gewicht[kg] (C4): 25,8; Batterie (C12): AGM-Batterie (V2); Vorgaben des Fahrzeugherstellers beachten: 1; Fahrzeugausstattung: für Fahrzeuge mit Start-Stopp-Funktion (V1)	2800012008280	-
			Spannung [V] (C8): 12; Batterie-Kapazität [Ah] (C10): 100; Kälteprüfstrom EN [A] (C9): 900; Länge [mm]: 353; Breite [mm]: 175; Höhe [mm]: 190; Polanordnung (11): 0; Bodenleistenausführung: B13; Gewicht[kg] (C4): 23,2	2800012026280	-
330 xd	180 kW	03/08→02/10	;	2800012008280	-
330 xi	200 kW	09/06→08/07	; Spannung [V] (C8): 12; Batterie-Kapazität [Ah] (C10): 70; Kälteprüfstrom EN [A] (C9): 650; Länge [mm]: 278; Breite [mm]: 175; Höhe [mm]: 190; Polanordnung (11): 0; Bodenleistenausführung: B13; Gewicht[kg] (C4): 20; Batterie (C12): EFB-Batterie (V3); Vorgaben des Fahrzeugherstellers beachten: 1	2800012001280	-
			; Spannung [V] (C8): 12; Batterie-Kapazität [Ah] (C10): 70; Kälteprüfstrom EN [A] (C9): 720; Länge [mm]: 278; Breite [mm]: 175; Höhe [mm]: 190; Polanordnung (11): 0; Bodenleistenausführung: B13; Gewicht[kg] (C4): 20,3; Batterie (C12): AGM-Batterie (V2); Vorgaben des Fahrzeugherstellers beachten: 1; Fahrzeugausstattung: für Fahrzeuge mit Start-Stopp-Funktion (V1)	2800012006280	-
			; Spannung [V] (C8): 12; Batterie-Kapazität [Ah] (C10): 92; Kälteprüfstrom EN [A] (C9): 850; Länge [mm]: 353; Breite [mm]: 175; Höhe [mm]: 190; Polanordnung (11): 0; Bodenleistenausführung: B13; Gewicht[kg] (C4): 25,8; Batterie (C12): AGM-Batterie (V2); Vorgaben des Fahrzeugherstellers beachten: 1; Fahrzeugausstattung: für Fahrzeuge mit Start-Stopp-Funktion (V1)	2800012008280	-
			Spannung [V] (C8): 12; Batterie-Kapazität [Ah] (C10): 80; Kälteprüfstrom EN [A] (C9): 750; Länge [mm]: 278; Breite [mm]: 175; Höhe [mm]: 190; Polanordnung (11): 0; Bodenleistenausführung: B13; Gewicht[kg] (C4): 18,1	2800012023280	-



BMW - 3 Coupe (E92) 01/05→12/13

Starterbatterie

335 d	210 kW	03/06→03/13	; Spannung [V] (C8): 12; Batterie-Kapazität [Ah] (C10): 95; Kälteprüfstrom EN [A] (C9): 800; Länge [mm]: 353; Breite [mm]: 175; Höhe [mm]: 190; Polanordnung (11): 0; Bodenleistenausführung: B13; Gewicht[kg] (C4): 25,1; Batterie (C12): EFB-Batterie (V3); Vorgaben des Fahrzeugherstellers beachten: 1	2800012003280	-
			; Spannung [V] (C8): 12; Batterie-Kapazität [Ah] (C10): 92; Kälteprüfstrom EN [A] (C9): 850; Länge [mm]: 353; Breite [mm]: 175; Höhe [mm]: 190; Polanordnung (11): 0; Bodenleistenausführung: B13; Gewicht[kg] (C4): 25,8; Batterie (C12): AGM-Batterie (V2); Vorgaben des Fahrzeugherstellers beachten: 1; Fahrzeugausstattung: für Fahrzeuge mit Start-Stopp-Funktion (V1)	2800012008280	-
			; Spannung [V] (C8): 12; Batterie-Kapazität [Ah] (C10): 100; Kälteprüfstrom EN [A] (C9): 900; Länge [mm]: 353; Breite [mm]: 175; Höhe [mm]: 190; Polanordnung (11): 0; Bodenleistenausführung: B13; Gewicht[kg] (C4): 23,2	2800012026280	-
335 i	225 kW	06/06→06/13	; Spannung [V] (C8): 12; Batterie-Kapazität [Ah] (C10): 70; Kälteprüfstrom EN [A] (C9): 650; Länge [mm]: 278; Breite [mm]: 175; Höhe [mm]: 190; Polanordnung (11): 0; Bodenleistenausführung: B13; Gewicht[kg] (C4): 20; Batterie (C12): EFB-Batterie (V3); Vorgaben des Fahrzeugherstellers beachten: 1	2800012001280	-
			; Spannung [V] (C8): 12; Batterie-Kapazität [Ah] (C10): 70; Kälteprüfstrom EN [A] (C9): 720; Länge [mm]: 278; Breite [mm]: 175; Höhe [mm]: 190; Polanordnung (11): 0; Bodenleistenausführung: B13; Gewicht[kg] (C4): 20,3; Batterie (C12): AGM-Batterie (V2); Vorgaben des Fahrzeugherstellers beachten: 1; Fahrzeugausstattung: für Fahrzeuge mit Start-Stopp-Funktion (V1)	2800012006280	-
			; Spannung [V] (C8): 12; Batterie-Kapazität [Ah] (C10): 80; Kälteprüfstrom EN [A] (C9): 750; Länge [mm]: 278; Breite [mm]: 175; Höhe [mm]: 190; Polanordnung (11): 0; Bodenleistenausführung: B13; Gewicht[kg] (C4): 18,1	2800012023280	-
335 i xDrive	225 kW	11/08→12/13	; Spannung [V] (C8): 12; Batterie-Kapazität [Ah] (C10): 75; Kälteprüfstrom EN [A] (C9): 730; Länge [mm]: 315; Breite [mm]: 175; Höhe [mm]: 175; Polanordnung (11): 0; Bodenleistenausführung: B13; Gewicht[kg] (C4): 20; Batterie (C12): EFB-Batterie (V3); Vorgaben des Fahrzeugherstellers beachten: 1	2800012005280	-
			; Spannung [V] (C8): 12; Batterie-Kapazität [Ah] (C10): 80; Kälteprüfstrom EN [A] (C9): 800; Länge [mm]: 315; Breite [mm]: 175; Höhe [mm]: 190; Polanordnung (11): 0; Bodenleistenausführung: B13; Gewicht[kg] (C4): 23; Batterie (C12): AGM-Batterie (V2); Vorgaben des Fahrzeugherstellers beachten: 1; Fahrzeugausstattung: für Fahrzeuge mit Start-Stopp-Funktion (V1)	2800012007280	-



BMW - 3 Coupe (E92) 01/05→12/13

Starterbatterie

335 xi	225 kW	03/07→02/10	; Spannung [V] (C8): 12; Batterie-Kapazität [Ah] (C10): 70; Kälteprüfstrom EN [A] (C9): 650; Länge [mm]: 278; Breite [mm]: 175; Höhe [mm]: 190; Polanordnung (11): 0; Bodenleistenausführung: B13; Gewicht[kg] (C4): 20; Batterie (C12): EFB-Batterie (V3); Vorgaben des Fahrzeugherstellers beachten: 1	2800012001280	-
			; Spannung [V] (C8): 12; Batterie-Kapazität [Ah] (C10): 70; Kälteprüfstrom EN [A] (C9): 720; Länge [mm]: 278; Breite [mm]: 175; Höhe [mm]: 190; Polanordnung (11): 0; Bodenleistenausführung: B13; Gewicht[kg] (C4): 20,3; Batterie (C12): AGM-Batterie (V2); Vorgaben des Fahrzeugherstellers beachten: 1; Fahrzeugausstattung: für Fahrzeuge mit Start-Stopp-Funktion (V1)	2800012006280	-
			Spannung [V] (C8): 12; Batterie-Kapazität [Ah] (C10): 80; Kälteprüfstrom EN [A] (C9): 750; Länge [mm]: 278; Breite [mm]: 175; Höhe [mm]: 190; Polanordnung (11): 0; Bodenleistenausführung: B13; Gewicht[kg] (C4): 18,1	2800012023280	-
M3	309 kW	06/07→06/13	; Spannung [V] (C8): 12; Batterie-Kapazität [Ah] (C10): 70; Kälteprüfstrom EN [A] (C9): 650; Länge [mm]: 278; Breite [mm]: 175; Höhe [mm]: 190; Polanordnung (11): 0; Bodenleistenausführung: B13; Gewicht[kg] (C4): 20; Batterie (C12): EFB-Batterie (V3); Vorgaben des Fahrzeugherstellers beachten: 1	2800012001280	-
			; Spannung [V] (C8): 12; Batterie-Kapazität [Ah] (C10): 70; Kälteprüfstrom EN [A] (C9): 720; Länge [mm]: 278; Breite [mm]: 175; Höhe [mm]: 190; Polanordnung (11): 0; Bodenleistenausführung: B13; Gewicht[kg] (C4): 20,3; Batterie (C12): AGM-Batterie (V2); Vorgaben des Fahrzeugherstellers beachten: 1; Fahrzeugausstattung: für Fahrzeuge mit Start-Stopp-Funktion (V1)	2800012006280	-
			Spannung [V] (C8): 12; Batterie-Kapazität [Ah] (C10): 85; Kälteprüfstrom EN [A] (C9): 760; Länge [mm]: 315; Breite [mm]: 175; Höhe [mm]: 175; Polanordnung (11): 0; Bodenleistenausführung: B13; Gewicht[kg] (C4): 18,8	2800012024280	-
			Spannung [V] (C8): 12; Batterie-Kapazität [Ah] (C10): 100; Kälteprüfstrom EN [A] (C9): 900; Länge [mm]: 353; Breite [mm]: 175; Höhe [mm]: 190; Polanordnung (11): 0; Bodenleistenausführung: B13; Gewicht[kg] (C4): 23,2	2800012026280	-
M GTS	331 kW	03/07→12/13	; Spannung [V] (C8): 12; Batterie-Kapazität [Ah] (C10): 75; Kälteprüfstrom EN [A] (C9): 730; Länge [mm]: 315; Breite [mm]: 175; Höhe [mm]: 175; Polanordnung (11): 0; Bodenleistenausführung: B13; Gewicht[kg] (C4): 20; Batterie (C12): EFB-Batterie (V3); Vorgaben des Fahrzeugherstellers beachten: 1	2800012005280	-
			; Spannung [V] (C8): 12; Batterie-Kapazität [Ah] (C10): 80; Kälteprüfstrom EN [A] (C9): 800; Länge [mm]: 315; Breite [mm]: 175; Höhe [mm]: 190; Polanordnung (11): 0; Bodenleistenausführung: B13; Gewicht[kg] (C4): 23; Batterie (C12): AGM-Batterie (V2); Vorgaben des Fahrzeugherstellers beachten: 1; Fahrzeugausstattung: für Fahrzeuge mit Start-Stopp-Funktion (V1)	2800012007280	-

BMW - 3 Gran Turismo (F34) 07/12→

Starterbatterie

318 d	100 kW	03/13→	;	2800012008280	-
318 d	105 kW	03/13→			
318 d	110 kW	07/15→			
320 d	120 kW	03/13→			
320 d	135 kW	03/13→07/15			
320 d	140 kW	07/15→			
320 d	147 kW	05/13→07/15			
320 d xDrive	120 kW	03/13→			
320 d xDrive	135 kW	03/13→07/15			



BMW - 3 Gran Turismo (F34) 07/12 →

Starterbatterie

320 d xDrive	140 kW	07/15 →	2800012008280	-
320 d xDrive	147 kW	05/13 → 07/15		
320 i	120 kW	07/12 → 06/16		
320 i	135 kW	03/13 → 06/16		
320 i	135 kW	06/16 →		
320 i xDrive	120 kW	11/12 → 06/16		
320 i xDrive	135 kW	11/12 → 06/16		
320 i xDrive	135 kW	06/16 →		
325 d	155 kW	07/13 →		
325 d	160 kW	03/13 →		
325 d	165 kW	07/16 →		
328 i	180 kW	08/12 → 02/15		
328 i xDrive	180 kW	03/13 → 07/16		
330 d	190 kW	01/14 →		
330 d	210 kW	01/14 →		
330 d xDrive	190 kW	01/14 →		
330 d xDrive	210 kW	01/14 →		
330 i	185 kW	10/15 →		
330 i xDrive	185 kW	10/15 →		
335 d xDrive	230 kW	01/14 →		
335 i	225 kW	03/13 →		
335 i	240 kW	03/13 → 03/14		
335 i	250 kW	07/13 →		
335 i xDrive	225 kW	03/13 →		
335 i xDrive	240 kW	03/13 → 03/14		
335 i xDrive	250 kW	03/14 →		
340 i	240 kW	10/15 →		
340 i	265 kW	09/15 →		
340 i xDrive	240 kW	10/15 →		
340 i xDrive	265 kW	09/15 →		

BMW - 3 Touring (E30) 07/87 → 10/94

Starterbatterie

316 i	73 kW	09/91 → 06/94	2800012021280	-
316 i	75 kW	09/91 → 06/94		
318 i	83 kW	04/89 → 06/94		
318 i	85 kW	09/87 → 06/91		
320 i	95 kW	01/88 → 12/91		
324 td	85 kW	01/88 → 06/93	2800012026280	-
325 i	125 kW	07/87 → 03/93	2800012021280	-
325 i X	125 kW	06/88 → 10/93		

BMW - 3 Touring (E36) 08/94 → 12/99

Starterbatterie

316 i	75 kW	03/97 → 05/99	2800012021280	-
318 i	85 kW	09/95 → 04/99	2800012020280	-
318 tds	66 kW	03/95 → 04/99	2800012026280	-
320 i	110 kW	01/95 → 04/99	2800012022280	-
323 i	125 kW	12/95 → 04/99		
325 tds	105 kW	03/95 → 04/99	2800012026280	-
328 i	142 kW	02/95 → 04/99	2800012022280	-



BMW - 3 Touring (E46) 06/99→07/05

Starterbatterie

316 i	85 kW	03/02→02/05	; Spannung [V] (C8): 12; Batterie-Kapazität [Ah] (C10): 60; Kälteprüfstrom EN [A] (C9): 560; Länge [mm]: 242; Breite [mm]: 175; Höhe [mm]: 190; Polanordnung (11): 0; Bodenleistenausführung: B13; Gewicht[kg] (C4): 17; Batterie (C12): EFB-Batterie (V3); Vorgaben des Fahrzeugherstellers beachten: 1	2800012000280	-
			; Spannung [V] (C8): 12; Batterie-Kapazität [Ah] (C10): 70; Kälteprüfstrom EN [A] (C9): 650; Länge [mm]: 278; Breite [mm]: 175; Höhe [mm]: 190; Polanordnung (11): 0; Bodenleistenausführung: B13; Gewicht[kg] (C4): 20; Batterie (C12): EFB-Batterie (V3); Vorgaben des Fahrzeugherstellers beachten: 1	2800012001280	-
			; Spannung [V] (C8): 12; Batterie-Kapazität [Ah] (C10): 70; Kälteprüfstrom EN [A] (C9): 720; Länge [mm]: 278; Breite [mm]: 175; Höhe [mm]: 190; Polanordnung (11): 0; Bodenleistenausführung: B13; Gewicht[kg] (C4): 20,3; Batterie (C12): AGM-Batterie (V2); Vorgaben des Fahrzeugherstellers beachten: 1; Fahrzeugausstattung: für Fahrzeuge mit Start-Stopp-Funktion (VI)	2800012006280	-
			Spannung [V] (C8): 12; Batterie-Kapazität [Ah] (C10): 65; Kälteprüfstrom EN [A] (C9): 640; Länge [mm]: 242; Breite [mm]: 175; Höhe [mm]: 190; Polanordnung (11): 0; Bodenleistenausführung: B13; Gewicht[kg] (C4): 15,5	2800012021280	-
318 d	85 kW	10/02→03/03	; Spannung [V] (C8): 12; Batterie-Kapazität [Ah] (C10): 65; Kälteprüfstrom EN [A] (C9): 650; Länge [mm]: 278; Breite [mm]: 175; Höhe [mm]: 175; Polanordnung (11): 0; Bodenleistenausführung: B13; Gewicht[kg] (C4): 17,9; Batterie (C12): EFB-Batterie (V3); Vorgaben des Fahrzeugherstellers beachten: 1	2800012004280	-
318 d	85 kW	03/03→02/05	; Spannung [V] (C8): 12; Batterie-Kapazität [Ah] (C10): 75; Kälteprüfstrom EN [A] (C9): 730; Länge [mm]: 315; Breite [mm]: 175; Höhe [mm]: 175; Polanordnung (11): 0; Bodenleistenausführung: B13; Gewicht[kg] (C4): 20; Batterie (C12): EFB-Batterie (V3); Vorgaben des Fahrzeugherstellers beachten: 1	2800012005280	-
			Spannung [V] (C8): 12; Batterie-Kapazität [Ah] (C10): 85; Kälteprüfstrom EN [A] (C9): 760; Länge [mm]: 315; Breite [mm]: 175; Höhe [mm]: 175; Polanordnung (11): 0; Bodenleistenausführung: B13; Gewicht[kg] (C4): 18,8	2800012024280	-
318 i	85 kW	10/99→09/01		2800012021280	-
318 i	87 kW	10/99→09/01			
318 i	105 kW	09/01→07/05	; Spannung [V] (C8): 12; Batterie-Kapazität [Ah] (C10): 60; Kälteprüfstrom EN [A] (C9): 560; Länge [mm]: 242; Breite [mm]: 175; Höhe [mm]: 190; Polanordnung (11): 0; Bodenleistenausführung: B13; Gewicht[kg] (C4): 17; Batterie (C12): EFB-Batterie (V3); Vorgaben des Fahrzeugherstellers beachten: 1	2800012000280	-
			; Spannung [V] (C8): 12; Batterie-Kapazität [Ah] (C10): 70; Kälteprüfstrom EN [A] (C9): 650; Länge [mm]: 278; Breite [mm]: 175; Höhe [mm]: 190; Polanordnung (11): 0; Bodenleistenausführung: B13; Gewicht[kg] (C4): 20; Batterie (C12): EFB-Batterie (V3); Vorgaben des Fahrzeugherstellers beachten: 1	2800012001280	-
			; Spannung [V] (C8): 12; Batterie-Kapazität [Ah] (C10): 70; Kälteprüfstrom EN [A] (C9): 720; Länge [mm]: 278; Breite [mm]: 175; Höhe [mm]: 190; Polanordnung (11): 0; Bodenleistenausführung: B13; Gewicht[kg] (C4): 20,3; Batterie (C12): AGM-Batterie (V2); Vorgaben des Fahrzeugherstellers beachten: 1; Fahrzeugausstattung: für Fahrzeuge mit Start-Stopp-Funktion (VI)	2800012006280	-
			Spannung [V] (C8): 12; Batterie-Kapazität [Ah] (C10): 65; Kälteprüfstrom EN [A] (C9): 640; Länge [mm]: 242; Breite [mm]: 175; Höhe [mm]: 190; Polanordnung (11): 0; Bodenleistenausführung: B13; Gewicht[kg] (C4): 15,5	2800012021280	-
320 d	100 kW	03/00→09/01		2800012024280	-



BMW - 3 Touring (E46) 06/99 → 07/05

Starterbatterie

320 d	110 kW	09/01 → 02/05	; Spannung [V] (C8): 12; Batterie-Kapazität [Ah] (C10): 65; Kälteprüfstrom EN [A] (C9): 650; Länge [mm]: 278; Breite [mm]: 175; Höhe [mm]: 175; Polanordnung (11): 0; Bodenleistenausführung: B13; Gewicht[kg] (C4): 17,9; Batterie (C12): EFB-Batterie (V3); Vorgaben des Fahrzeugherstellers beachten: 1	2800012004280	-
			; Spannung [V] (C8): 12; Batterie-Kapazität [Ah] (C10): 75; Kälteprüfstrom EN [A] (C9): 730; Länge [mm]: 315; Breite [mm]: 175; Höhe [mm]: 175; Polanordnung (11): 0; Bodenleistenausführung: B13; Gewicht[kg] (C4): 20; Batterie (C12): EFB-Batterie (V3); Vorgaben des Fahrzeugherstellers beachten: 1	2800012005280	-
			Spannung [V] (C8): 12; Batterie-Kapazität [Ah] (C10): 85; Kälteprüfstrom EN [A] (C9): 760; Länge [mm]: 315; Breite [mm]: 175; Höhe [mm]: 175; Polanordnung (11): 0; Bodenleistenausführung: B13; Gewicht[kg] (C4): 18,8	2800012024280	-
320 i	110 kW	10/99 → 09/00		2800012023280	-
320 i	125 kW	09/00 → 02/05	; Spannung [V] (C8): 12; Batterie-Kapazität [Ah] (C10): 70; Kälteprüfstrom EN [A] (C9): 650; Länge [mm]: 278; Breite [mm]: 175; Höhe [mm]: 190; Polanordnung (11): 0; Bodenleistenausführung: B13; Gewicht[kg] (C4): 20; Batterie (C12): EFB-Batterie (V3); Vorgaben des Fahrzeugherstellers beachten: 1	2800012001280	-
			; Spannung [V] (C8): 12; Batterie-Kapazität [Ah] (C10): 70; Kälteprüfstrom EN [A] (C9): 720; Länge [mm]: 278; Breite [mm]: 175; Höhe [mm]: 190; Polanordnung (11): 0; Bodenleistenausführung: B13; Gewicht[kg] (C4): 20,3; Batterie (C12): AGM-Batterie (V2); Vorgaben des Fahrzeugherstellers beachten: 1; Fahrzeugausstattung: für Fahrzeuge mit Start-Stopp-Funktion (V1)	2800012006280	-
			Spannung [V] (C8): 12; Batterie-Kapazität [Ah] (C10): 80; Kälteprüfstrom EN [A] (C9): 750; Länge [mm]: 278; Breite [mm]: 175; Höhe [mm]: 190; Polanordnung (11): 0; Bodenleistenausführung: B13; Gewicht[kg] (C4): 18,1	2800012023280	-
325 i	141 kW	09/00 → 02/05	; Spannung [V] (C8): 12; Batterie-Kapazität [Ah] (C10): 70; Kälteprüfstrom EN [A] (C9): 650; Länge [mm]: 278; Breite [mm]: 175; Höhe [mm]: 190; Polanordnung (11): 0; Bodenleistenausführung: B13; Gewicht[kg] (C4): 20; Batterie (C12): EFB-Batterie (V3); Vorgaben des Fahrzeugherstellers beachten: 1	2800012001280	-
325 xi	141 kW	09/00 → 02/05	; Spannung [V] (C8): 12; Batterie-Kapazität [Ah] (C10): 70; Kälteprüfstrom EN [A] (C9): 720; Länge [mm]: 278; Breite [mm]: 175; Höhe [mm]: 190; Polanordnung (11): 0; Bodenleistenausführung: B13; Gewicht[kg] (C4): 20,3; Batterie (C12): AGM-Batterie (V2); Vorgaben des Fahrzeugherstellers beachten: 1; Fahrzeugausstattung: für Fahrzeuge mit Start-Stopp-Funktion (V1)	2800012006280	-
			Spannung [V] (C8): 12; Batterie-Kapazität [Ah] (C10): 70; Kälteprüfstrom EN [A] (C9): 680; Länge [mm]: 278; Breite [mm]: 175; Höhe [mm]: 175; Polanordnung (11): 0; Bodenleistenausführung: B13; Gewicht[kg] (C4): 16,4	2800012022280	-
328 i	142 kW	06/99 → 05/00		2800012023280	-



BMW - 3 Touring (E46) 06/99 → 07/05

Starterbatterie

330 d	135 kW	10/99 → 02/05	; Spannung [V] (C8): 12; Batterie-Kapazität [Ah] (C10): 95; Kälteprüfstrom EN [A] (C9): 800; Länge [mm]: 353; Breite [mm]: 175; Höhe [mm]: 190; Polanordnung (11): 0; Bodenleistenausführung: B13; Gewicht[kg] (C4): 25,1; Batterie (C12): EFB-Batterie (V3); Vorgaben des Fahrzeugherstellers beachten: 1	2800012003280	-
330 d	150 kW	03/03 → 02/05	; Spannung [V] (C8): 12; Batterie-Kapazität [Ah] (C10): 92; Kälteprüfstrom EN [A] (C9): 850; Länge [mm]: 353; Breite [mm]: 175; Höhe [mm]: 190; Polanordnung (11): 0; Bodenleistenausführung: B13; Gewicht[kg] (C4): 25,8; Batterie (C12): AGM-Batterie (V2); Vorgaben des Fahrzeugherstellers beachten: 1; Fahrzeugausstattung: für Fahrzeuge mit Start-Stopp-Funktion (V1)	2800012008280	-
			Spannung [V] (C8): 12; Batterie-Kapazität [Ah] (C10): 100; Kälteprüfstrom EN [A] (C9): 900; Länge [mm]: 353; Breite [mm]: 175; Höhe [mm]: 190; Polanordnung (11): 0; Bodenleistenausführung: B13; Gewicht[kg] (C4): 23,2	2800012026280	-
330 i	170 kW	06/00 → 02/05	; Spannung [V] (C8): 12; Batterie-Kapazität [Ah] (C10): 70; Kälteprüfstrom EN [A] (C9): 650; Länge [mm]: 278; Breite [mm]: 175; Höhe [mm]: 190; Polanordnung (11): 0; Bodenleistenausführung: B13; Gewicht[kg] (C4): 20; Batterie (C12): EFB-Batterie (V3); Vorgaben des Fahrzeugherstellers beachten: 1	2800012001280	-
			; Spannung [V] (C8): 12; Batterie-Kapazität [Ah] (C10): 70; Kälteprüfstrom EN [A] (C9): 720; Länge [mm]: 278; Breite [mm]: 175; Höhe [mm]: 190; Polanordnung (11): 0; Bodenleistenausführung: B13; Gewicht[kg] (C4): 20,3; Batterie (C12): AGM-Batterie (V2); Vorgaben des Fahrzeugherstellers beachten: 1; Fahrzeugausstattung: für Fahrzeuge mit Start-Stopp-Funktion (V1)	2800012006280	-
			Spannung [V] (C8): 12; Batterie-Kapazität [Ah] (C10): 85; Kälteprüfstrom EN [A] (C9): 760; Länge [mm]: 315; Breite [mm]: 175; Höhe [mm]: 175; Polanordnung (11): 0; Bodenleistenausführung: B13; Gewicht[kg] (C4): 18,8	2800012024280	-
330 xd	135 kW	01/00 → 03/03	; Spannung [V] (C8): 12; Batterie-Kapazität [Ah] (C10): 95; Kälteprüfstrom EN [A] (C9): 800; Länge [mm]: 353; Breite [mm]: 175; Höhe [mm]: 190; Polanordnung (11): 0; Bodenleistenausführung: B13; Gewicht[kg] (C4): 25,1; Batterie (C12): EFB-Batterie (V3); Vorgaben des Fahrzeugherstellers beachten: 1	2800012003280	-
330 xd	150 kW	08/02 → 05/05	; Spannung [V] (C8): 12; Batterie-Kapazität [Ah] (C10): 92; Kälteprüfstrom EN [A] (C9): 850; Länge [mm]: 353; Breite [mm]: 175; Höhe [mm]: 190; Polanordnung (11): 0; Bodenleistenausführung: B13; Gewicht[kg] (C4): 25,8; Batterie (C12): AGM-Batterie (V2); Vorgaben des Fahrzeugherstellers beachten: 1; Fahrzeugausstattung: für Fahrzeuge mit Start-Stopp-Funktion (V1)	2800012008280	-
			Spannung [V] (C8): 12; Batterie-Kapazität [Ah] (C10): 100; Kälteprüfstrom EN [A] (C9): 900; Länge [mm]: 353; Breite [mm]: 175; Höhe [mm]: 190; Polanordnung (11): 0; Bodenleistenausführung: B13; Gewicht[kg] (C4): 23,2	2800012026280	-



BMW - 3 Touring (E46) 06/99 → 07/05

Starterbatterie

330 xi	170 kW	06/00 → 02/05	; Spannung [V] (C8): 12; Batterie-Kapazität [Ah] (C10): 70; Kälteprüfstrom EN [A] (C9): 650; Länge [mm]: 278; Breite [mm]: 175; Höhe [mm]: 190; Polanordnung (11): 0; Bodenleistenausführung: B13; Gewicht[kg] (C4): 20; Batterie (C12): EFB-Batterie (V3); Vorgaben des Fahrzeugherstellers beachten: 1	2800012001280	-
			; Spannung [V] (C8): 12; Batterie-Kapazität [Ah] (C10): 70; Kälteprüfstrom EN [A] (C9): 720; Länge [mm]: 278; Breite [mm]: 175; Höhe [mm]: 190; Polanordnung (11): 0; Bodenleistenausführung: B13; Gewicht[kg] (C4): 20,3; Batterie (C12): AGM-Batterie (V2); Vorgaben des Fahrzeugherstellers beachten: 1; Fahrzeugausstattung: für Fahrzeuge mit Start-Stopp-Funktion (V1)	2800012006280	-
			Spannung [V] (C8): 12; Batterie-Kapazität [Ah] (C10): 85; Kälteprüfstrom EN [A] (C9): 760; Länge [mm]: 315; Breite [mm]: 175; Höhe [mm]: 175; Polanordnung (11): 0; Bodenleistenausführung: B13; Gewicht[kg] (C4): 18,8	2800012024280	-

BMW - 3 Touring (E91) 12/04 → 12/12

Starterbatterie

316 d	85 kW	09/09 → 06/12	; Spannung [V] (C8): 12; Batterie-Kapazität [Ah] (C10): 70; Kälteprüfstrom EN [A] (C9): 650; Länge [mm]: 278; Breite [mm]: 175; Höhe [mm]: 190; Polanordnung (11): 0; Bodenleistenausführung: B13; Gewicht[kg] (C4): 20; Batterie (C12): EFB-Batterie (V3); Vorgaben des Fahrzeugherstellers beachten: 1	2800012001280	-
			; Spannung [V] (C8): 12; Batterie-Kapazität [Ah] (C10): 92; Kälteprüfstrom EN [A] (C9): 850; Länge [mm]: 353; Breite [mm]: 175; Höhe [mm]: 190; Polanordnung (11): 0; Bodenleistenausführung: B13; Gewicht[kg] (C4): 25,8; Batterie (C12): AGM-Batterie (V2); Vorgaben des Fahrzeugherstellers beachten: 1; Fahrzeugausstattung: für Fahrzeuge mit Start-Stopp-Funktion (V1)	2800012008280	-
316 i	90 kW	09/08 → 06/12	; Spannung [V] (C8): 12; Batterie-Kapazität [Ah] (C10): 92; Kälteprüfstrom EN [A] (C9): 850; Länge [mm]: 353; Breite [mm]: 175; Höhe [mm]: 190; Polanordnung (11): 0; Bodenleistenausführung: B13; Gewicht[kg] (C4): 25,8; Batterie (C12): AGM-Batterie (V2); Vorgaben des Fahrzeugherstellers beachten: 1; Fahrzeugausstattung: für Fahrzeuge mit Start-Stopp-Funktion (V1)	2800012008280	-
			Spannung [V] (C8): 12; Batterie-Kapazität [Ah] (C10): 80; Kälteprüfstrom EN [A] (C9): 750; Länge [mm]: 278; Breite [mm]: 175; Höhe [mm]: 190; Polanordnung (11): 0; Bodenleistenausführung: B13; Gewicht[kg] (C4): 18,1	2800012023280	-



BMW - 3 Touring (E91) 12/04→12/12

Starterbatterie

318 d	90 kW	09/05→08/07	; Spannung [V] (C8): 12; Batterie-Kapazität [Ah] (C10): 95; Kälteprüfstrom EN [A] (C9): 800; Länge [mm]: 353; Breite [mm]: 175; Höhe [mm]: 190; Polanordnung (11): 0; Bodenleistenausführung: B13; Gewicht[kg] (C4): 25,1; Batterie (C12): EFB-Batterie (V3); Vorgaben des Fahrzeugherstellers beachten: 1	2800012003280	-
			; Spannung [V] (C8): 12; Batterie-Kapazität [Ah] (C10): 75; Kälteprüfstrom EN [A] (C9): 730; Länge [mm]: 315; Breite [mm]: 175; Höhe [mm]: 175; Polanordnung (11): 0; Bodenleistenausführung: B13; Gewicht[kg] (C4): 20; Batterie (C12): EFB-Batterie (V3); Vorgaben des Fahrzeugherstellers beachten: 1	2800012005280	-
			; Spannung [V] (C8): 12; Batterie-Kapazität [Ah] (C10): 92; Kälteprüfstrom EN [A] (C9): 850; Länge [mm]: 353; Breite [mm]: 175; Höhe [mm]: 190; Polanordnung (11): 0; Bodenleistenausführung: B13; Gewicht[kg] (C4): 25,8; Batterie (C12): AGM-Batterie (V2); Vorgaben des Fahrzeugherstellers beachten: 1; Fahrzeugausstattung: für Fahrzeuge mit Start-Stopp-Funktion (V1)	2800012008280	-
			Spannung [V] (C8): 12; Batterie-Kapazität [Ah] (C10): 85; Kälteprüfstrom EN [A] (C9): 760; Länge [mm]: 315; Breite [mm]: 175; Höhe [mm]: 175; Polanordnung (11): 0; Bodenleistenausführung: B13; Gewicht[kg] (C4): 18,8	2800012024280	-
318 d	100 kW	07/07→06/12	;	2800012008280	-
318 d	105 kW	09/07→06/12	; Spannung [V] (C8): 12; Batterie-Kapazität [Ah] (C10): 70; Kälteprüfstrom EN [A] (C9): 650; Länge [mm]: 278; Breite [mm]: 175; Höhe [mm]: 190; Polanordnung (11): 0; Bodenleistenausführung: B13; Gewicht[kg] (C4): 20; Batterie (C12): EFB-Batterie (V3); Vorgaben des Fahrzeugherstellers beachten: 1	2800012001280	-
			; Spannung [V] (C8): 12; Batterie-Kapazität [Ah] (C10): 92; Kälteprüfstrom EN [A] (C9): 850; Länge [mm]: 353; Breite [mm]: 175; Höhe [mm]: 190; Polanordnung (11): 0; Bodenleistenausführung: B13; Gewicht[kg] (C4): 25,8; Batterie (C12): AGM-Batterie (V2); Vorgaben des Fahrzeugherstellers beachten: 1; Fahrzeugausstattung: für Fahrzeuge mit Start-Stopp-Funktion (V1)	2800012008280	-
318 i	95 kW	01/06→08/07	;	2800012000280	-
318 i	100 kW	09/07→03/12	; Spannung [V] (C8): 12; Batterie-Kapazität [Ah] (C10): 70; Kälteprüfstrom EN [A] (C9): 650; Länge [mm]: 278; Breite [mm]: 175; Höhe [mm]: 190; Polanordnung (11): 0; Bodenleistenausführung: B13; Gewicht[kg] (C4): 20; Batterie (C12): EFB-Batterie (V3); Vorgaben des Fahrzeugherstellers beachten: 1	2800012001280	-
			; Spannung [V] (C8): 12; Batterie-Kapazität [Ah] (C10): 70; Kälteprüfstrom EN [A] (C9): 720; Länge [mm]: 278; Breite [mm]: 175; Höhe [mm]: 190; Polanordnung (11): 0; Bodenleistenausführung: B13; Gewicht[kg] (C4): 20,3; Batterie (C12): AGM-Batterie (V2); Vorgaben des Fahrzeugherstellers beachten: 1; Fahrzeugausstattung: für Fahrzeuge mit Start-Stopp-Funktion (V1)	2800012006280	-



BMW - 3 Touring (E91) 12/04→12/12

Starterbatterie

318 i	105 kW	05/07→05/12	; Spannung [V] (C8): 12; Batterie-Kapazität [Ah] (C10): 70; Kälteprüfstrom EN [A] (C9): 650; Länge [mm]: 278; Breite [mm]: 175; Höhe [mm]: 190; Polanordnung (11): 0; Bodenleistenausführung: B13; Gewicht[kg] (C4): 20; Batterie (C12): EFB-Batterie (V3); Vorgaben des Fahrzeugherstellers beachten: 1	2800012001280	-
			; Spannung [V] (C8): 12; Batterie-Kapazität [Ah] (C10): 92; Kälteprüfstrom EN [A] (C9): 850; Länge [mm]: 353; Breite [mm]: 175; Höhe [mm]: 190; Polanordnung (11): 0; Bodenleistenausführung: B13; Gewicht[kg] (C4): 25,8; Batterie (C12): AGM-Batterie (V2); Vorgaben des Fahrzeugherstellers beachten: 1; Fahrzeugausstattung: für Fahrzeuge mit Start-Stopp-Funktion (V1)	2800012008280	-
			Spannung [V] (C8): 12; Batterie-Kapazität [Ah] (C10): 80; Kälteprüfstrom EN [A] (C9): 750; Länge [mm]: 278; Breite [mm]: 175; Höhe [mm]: 190; Polanordnung (11): 0; Bodenleistenausführung: B13; Gewicht[kg] (C4): 18,1	2800012023280	-
320 d	110 kW	12/04→08/07	; Spannung [V] (C8): 12; Batterie-Kapazität [Ah] (C10): 95; Kälteprüfstrom EN [A] (C9): 800; Länge [mm]: 353; Breite [mm]: 175; Höhe [mm]: 190; Polanordnung (11): 0; Bodenleistenausführung: B13; Gewicht[kg] (C4): 25,1; Batterie (C12): EFB-Batterie (V3); Vorgaben des Fahrzeugherstellers beachten: 1	2800012003280	-
320 d	120 kW	06/05→06/12	; Spannung [V] (C8): 12; Batterie-Kapazität [Ah] (C10): 75; Kälteprüfstrom EN [A] (C9): 730; Länge [mm]: 315; Breite [mm]: 175; Höhe [mm]: 175; Polanordnung (11): 0; Bodenleistenausführung: B13; Gewicht[kg] (C4): 20; Batterie (C12): EFB-Batterie (V3); Vorgaben des Fahrzeugherstellers beachten: 1	2800012005280	-
			; Spannung [V] (C8): 12; Batterie-Kapazität [Ah] (C10): 92; Kälteprüfstrom EN [A] (C9): 850; Länge [mm]: 353; Breite [mm]: 175; Höhe [mm]: 190; Polanordnung (11): 0; Bodenleistenausführung: B13; Gewicht[kg] (C4): 25,8; Batterie (C12): AGM-Batterie (V2); Vorgaben des Fahrzeugherstellers beachten: 1; Fahrzeugausstattung: für Fahrzeuge mit Start-Stopp-Funktion (V1)	2800012008280	-
			Spannung [V] (C8): 12; Batterie-Kapazität [Ah] (C10): 85; Kälteprüfstrom EN [A] (C9): 760; Länge [mm]: 315; Breite [mm]: 175; Höhe [mm]: 175; Polanordnung (11): 0; Bodenleistenausführung: B13; Gewicht[kg] (C4): 18,8	2800012024280	-



BMW - 3 Touring (E91) 12/04→12/12

Starterbatterie

320 d	130 kW	02/07→12/10	; Spannung [V] (C8): 12; Batterie-Kapazität [Ah] (C10): 70; Kälteprüfstrom EN [A] (C9): 650; Länge [mm]: 278; Breite [mm]: 175; Höhe [mm]: 190; Polanordnung (11): 0; Bodenleistenausführung: B13; Gewicht[kg] (C4): 20; Batterie (C12): EFB-Batterie (V3); Vorgaben des Fahrzeugherstellers beachten: 1	2800012001280	-
			; Spannung [V] (C8): 12; Batterie-Kapazität [Ah] (C10): 70; Kälteprüfstrom EN [A] (C9): 720; Länge [mm]: 278; Breite [mm]: 175; Höhe [mm]: 190; Polanordnung (11): 0; Bodenleistenausführung: B13; Gewicht[kg] (C4): 20,3; Batterie (C12): AGM-Batterie (V2); Vorgaben des Fahrzeugherstellers beachten: 1; Fahrzeugausstattung: für Fahrzeuge mit Start-Stopp-Funktion (VI)	2800012006280	-
			; Spannung [V] (C8): 12; Batterie-Kapazität [Ah] (C10): 92; Kälteprüfstrom EN [A] (C9): 850; Länge [mm]: 353; Breite [mm]: 175; Höhe [mm]: 190; Polanordnung (11): 0; Bodenleistenausführung: B13; Gewicht[kg] (C4): 25,8; Batterie (C12): AGM-Batterie (V2); Vorgaben des Fahrzeugherstellers beachten: 1; Fahrzeugausstattung: für Fahrzeuge mit Start-Stopp-Funktion (VI)	2800012008280	-
			; Spannung [V] (C8): 12; Batterie-Kapazität [Ah] (C10): 85; Kälteprüfstrom EN [A] (C9): 760; Länge [mm]: 315; Breite [mm]: 175; Höhe [mm]: 175; Polanordnung (11): 0; Bodenleistenausführung: B13; Gewicht[kg] (C4): 18,8	2800012024280	-
320 d	135 kW	03/10→05/12	; Spannung [V] (C8): 12; Batterie-Kapazität [Ah] (C10): 70; Kälteprüfstrom EN [A] (C9): 650; Länge [mm]: 278; Breite [mm]: 175; Höhe [mm]: 190; Polanordnung (11): 0; Bodenleistenausführung: B13; Gewicht[kg] (C4): 20; Batterie (C12): EFB-Batterie (V3); Vorgaben des Fahrzeugherstellers beachten: 1	2800012001280	-
			; Spannung [V] (C8): 12; Batterie-Kapazität [Ah] (C10): 80; Kälteprüfstrom EN [A] (C9): 800; Länge [mm]: 315; Breite [mm]: 175; Höhe [mm]: 190; Polanordnung (11): 0; Bodenleistenausführung: B13; Gewicht[kg] (C4): 23; Batterie (C12): AGM-Batterie (V2); Vorgaben des Fahrzeugherstellers beachten: 1; Fahrzeugausstattung: für Fahrzeuge mit Start-Stopp-Funktion (VI)	2800012007280	-
			; Spannung [V] (C8): 12; Batterie-Kapazität [Ah] (C10): 92; Kälteprüfstrom EN [A] (C9): 850; Länge [mm]: 353; Breite [mm]: 175; Höhe [mm]: 190; Polanordnung (11): 0; Bodenleistenausführung: B13; Gewicht[kg] (C4): 25,8; Batterie (C12): AGM-Batterie (V2); Vorgaben des Fahrzeugherstellers beachten: 1; Fahrzeugausstattung: für Fahrzeuge mit Start-Stopp-Funktion (VI)	2800012008280	-
320 d	147 kW	03/10→05/12	;	2800012008280	-
320 d xDrive	120 kW	07/09→06/12	; Spannung [V] (C8): 12; Batterie-Kapazität [Ah] (C10): 70; Kälteprüfstrom EN [A] (C9): 650; Länge [mm]: 278; Breite [mm]: 175; Höhe [mm]: 190; Polanordnung (11): 0; Bodenleistenausführung: B13; Gewicht[kg] (C4): 20; Batterie (C12): EFB-Batterie (V3); Vorgaben des Fahrzeugherstellers beachten: 1	2800012001280	-
320 d xDrive	130 kW	09/08→02/10	; Spannung [V] (C8): 12; Batterie-Kapazität [Ah] (C10): 92; Kälteprüfstrom EN [A] (C9): 850; Länge [mm]: 353; Breite [mm]: 175; Höhe [mm]: 190; Polanordnung (11): 0; Bodenleistenausführung: B13; Gewicht[kg] (C4): 25,8; Batterie (C12): AGM-Batterie (V2); Vorgaben des Fahrzeugherstellers beachten: 1; Fahrzeugausstattung: für Fahrzeuge mit Start-Stopp-Funktion (VI)	2800012008280	-



BMW - 3 Touring (E91) 12/04→12/12

Starterbatterie

320 d xDrive	135 kW	03/10→06/12	; Spannung [V] (C8): 12; Batterie-Kapazität [Ah] (C10): 70; Kälteprüfstrom EN [A] (C9): 650; Länge [mm]: 278; Breite [mm]: 175; Höhe [mm]: 190; Polanordnung (11): 0; Bodenleistenausführung: B13; Gewicht[kg] (C4): 20; Batterie (C12): EFB-Batterie (V3); Vorgaben des Fahrzeugherstellers beachten: 1	2800012001280	-
			; Spannung [V] (C8): 12; Batterie-Kapazität [Ah] (C10): 80; Kälteprüfstrom EN [A] (C9): 800; Länge [mm]: 315; Breite [mm]: 175; Höhe [mm]: 190; Polanordnung (11): 0; Bodenleistenausführung: B13; Gewicht[kg] (C4): 23; Batterie (C12): AGM-Batterie (V2); Vorgaben des Fahrzeugherstellers beachten: 1; Fahrzeugausstattung: für Fahrzeuge mit Start-Stopp-Funktion (V1)	2800012007280	-
			; Spannung [V] (C8): 12; Batterie-Kapazität [Ah] (C10): 92; Kälteprüfstrom EN [A] (C9): 850; Länge [mm]: 353; Breite [mm]: 175; Höhe [mm]: 190; Polanordnung (11): 0; Bodenleistenausführung: B13; Gewicht[kg] (C4): 25,8; Batterie (C12): AGM-Batterie (V2); Vorgaben des Fahrzeugherstellers beachten: 1; Fahrzeugausstattung: für Fahrzeuge mit Start-Stopp-Funktion (V1)	2800012008280	-
320 d xDrive	147 kW	03/10→05/12	;	2800012008280	-
320 i	110 kW	09/05→06/12	; Spannung [V] (C8): 12; Batterie-Kapazität [Ah] (C10): 60; Kälteprüfstrom EN [A] (C9): 560; Länge [mm]: 242; Breite [mm]: 175; Höhe [mm]: 190; Polanordnung (11): 0; Bodenleistenausführung: B13; Gewicht[kg] (C4): 17; Batterie (C12): EFB-Batterie (V3); Vorgaben des Fahrzeugherstellers beachten: 1	2800012000280	-
			Spannung [V] (C8): 12; Batterie-Kapazität [Ah] (C10): 80; Kälteprüfstrom EN [A] (C9): 750; Länge [mm]: 278; Breite [mm]: 175; Höhe [mm]: 190; Polanordnung (11): 0; Bodenleistenausführung: B13; Gewicht[kg] (C4): 18,1	2800012023280	-
320 i	125 kW	02/07→12/12	; Spannung [V] (C8): 12; Batterie-Kapazität [Ah] (C10): 70; Kälteprüfstrom EN [A] (C9): 650; Länge [mm]: 278; Breite [mm]: 175; Höhe [mm]: 190; Polanordnung (11): 0; Bodenleistenausführung: B13; Gewicht[kg] (C4): 20; Batterie (C12): EFB-Batterie (V3); Vorgaben des Fahrzeugherstellers beachten: 1	2800012001280	-
			; Spannung [V] (C8): 12; Batterie-Kapazität [Ah] (C10): 92; Kälteprüfstrom EN [A] (C9): 850; Länge [mm]: 353; Breite [mm]: 175; Höhe [mm]: 190; Polanordnung (11): 0; Bodenleistenausführung: B13; Gewicht[kg] (C4): 25,8; Batterie (C12): AGM-Batterie (V2); Vorgaben des Fahrzeugherstellers beachten: 1; Fahrzeugausstattung: für Fahrzeuge mit Start-Stopp-Funktion (V1)	2800012008280	-
			Spannung [V] (C8): 12; Batterie-Kapazität [Ah] (C10): 80; Kälteprüfstrom EN [A] (C9): 750; Länge [mm]: 278; Breite [mm]: 175; Höhe [mm]: 190; Polanordnung (11): 0; Bodenleistenausführung: B13; Gewicht[kg] (C4): 18,1	2800012023280	-
325 d	145 kW	09/06→06/12	; Spannung [V] (C8): 12; Batterie-Kapazität [Ah] (C10): 95; Kälteprüfstrom EN [A] (C9): 800; Länge [mm]: 353; Breite [mm]: 175; Höhe [mm]: 190; Polanordnung (11): 0; Bodenleistenausführung: B13; Gewicht[kg] (C4): 25,1; Batterie (C12): EFB-Batterie (V3); Vorgaben des Fahrzeugherstellers beachten: 1	2800012003280	-
			; Spannung [V] (C8): 12; Batterie-Kapazität [Ah] (C10): 92; Kälteprüfstrom EN [A] (C9): 850; Länge [mm]: 353; Breite [mm]: 175; Höhe [mm]: 190; Polanordnung (11): 0; Bodenleistenausführung: B13; Gewicht[kg] (C4): 25,8; Batterie (C12): AGM-Batterie (V2); Vorgaben des Fahrzeugherstellers beachten: 1; Fahrzeugausstattung: für Fahrzeuge mit Start-Stopp-Funktion (V1)	2800012008280	-



BMW - 3 Touring (E91) 12/04→12/12

Starterbatterie

325 d	150 kW	02/10→06/12	; Spannung [V] (C8): 12; Batterie-Kapazität [Ah] (C10): 80; Kälteprüfstrom EN [A] (C9): 800; Länge [mm]: 315; Breite [mm]: 175; Höhe [mm]: 190; Polanordnung (I1): 0; Bodenleistenausführung: B13; Gewicht[kg] (C4): 23; Batterie (C12): AGM-Batterie (V2); Vorgaben des Fahrzeugherstellers beachten: 1; Fahrzeugausstattung: für Fahrzeuge mit Start-Stopp-Funktion (V1)	2800012007280	-
			; Spannung [V] (C8): 12; Batterie-Kapazität [Ah] (C10): 92; Kälteprüfstrom EN [A] (C9): 850; Länge [mm]: 353; Breite [mm]: 175; Höhe [mm]: 190; Polanordnung (I1): 0; Bodenleistenausführung: B13; Gewicht[kg] (C4): 25,8; Batterie (C12): AGM-Batterie (V2); Vorgaben des Fahrzeugherstellers beachten: 1; Fahrzeugausstattung: für Fahrzeuge mit Start-Stopp-Funktion (V1)	2800012008280	-
			; Spannung [V] (C8): 12; Batterie-Kapazität [Ah] (C10): 70; Kälteprüfstrom EN [A] (C9): 650; Länge [mm]: 278; Breite [mm]: 175; Höhe [mm]: 190; Polanordnung (I1): 0; Bodenleistenausführung: B13; Gewicht[kg] (C4): 20; Batterie (C12): EFB-Batterie (V3); Vorgaben des Fahrzeugherstellers beachten: 1	2800012001280	-
325 i	160 kW	12/04→08/08	; Spannung [V] (C8): 12; Batterie-Kapazität [Ah] (C10): 70; Kälteprüfstrom EN [A] (C9): 720; Länge [mm]: 278; Breite [mm]: 175; Höhe [mm]: 190; Polanordnung (I1): 0; Bodenleistenausführung: B13; Gewicht[kg] (C4): 20,3; Batterie (C12): AGM-Batterie (V2); Vorgaben des Fahrzeugherstellers beachten: 1; Fahrzeugausstattung: für Fahrzeuge mit Start-Stopp-Funktion (V1)	2800012006280	-
			; Spannung [V] (C8): 12; Batterie-Kapazität [Ah] (C10): 92; Kälteprüfstrom EN [A] (C9): 850; Länge [mm]: 353; Breite [mm]: 175; Höhe [mm]: 190; Polanordnung (I1): 0; Bodenleistenausführung: B13; Gewicht[kg] (C4): 25,8; Batterie (C12): AGM-Batterie (V2); Vorgaben des Fahrzeugherstellers beachten: 1; Fahrzeugausstattung: für Fahrzeuge mit Start-Stopp-Funktion (V1)	2800012008280	-
			Spannung [V] (C8): 12; Batterie-Kapazität [Ah] (C10): 80; Kälteprüfstrom EN [A] (C9): 750; Länge [mm]: 278; Breite [mm]: 175; Höhe [mm]: 190; Polanordnung (I1): 0; Bodenleistenausführung: B13; Gewicht[kg] (C4): 18,1	2800012023280	-
325 i	155 kW	09/07→06/12	; Spannung [V] (C8): 12; Batterie-Kapazität [Ah] (C10): 75; Kälteprüfstrom EN [A] (C9): 730; Länge [mm]: 315; Breite [mm]: 175; Höhe [mm]: 175; Polanordnung (I1): 0; Bodenleistenausführung: B13; Gewicht[kg] (C4): 20; Batterie (C12): EFB-Batterie (V3); Vorgaben des Fahrzeugherstellers beachten: 1	2800012005280	-
			; Spannung [V] (C8): 12; Batterie-Kapazität [Ah] (C10): 80; Kälteprüfstrom EN [A] (C9): 800; Länge [mm]: 315; Breite [mm]: 175; Höhe [mm]: 190; Polanordnung (I1): 0; Bodenleistenausführung: B13; Gewicht[kg] (C4): 23; Batterie (C12): AGM-Batterie (V2); Vorgaben des Fahrzeugherstellers beachten: 1; Fahrzeugausstattung: für Fahrzeuge mit Start-Stopp-Funktion (V1)	2800012007280	-



BMW - 3 Touring (E91) 12/04→12/12

Starterbatterie

325 i	160 kW	09/07→06/12	; Spannung [V] (C8): 12; Batterie-Kapazität [Ah] (C10): 70; Kälteprüfstrom EN [A] (C9): 650; Länge [mm]: 278; Breite [mm]: 175; Höhe [mm]: 190; Polanordnung (11): 0; Bodenleistenausführung: B13; Gewicht[kg] (C4): 20; Batterie (C12): EFB-Batterie (V3); Vorgaben des Fahrzeugherstellers beachten: 1	2800012001280	-
			; Spannung [V] (C8): 12; Batterie-Kapazität [Ah] (C10): 70; Kälteprüfstrom EN [A] (C9): 720; Länge [mm]: 278; Breite [mm]: 175; Höhe [mm]: 190; Polanordnung (11): 0; Bodenleistenausführung: B13; Gewicht[kg] (C4): 20,3; Batterie (C12): AGM-Batterie (V2); Vorgaben des Fahrzeugherstellers beachten: 1; Fahrzeugausstattung: für Fahrzeuge mit Start-Stopp-Funktion (VI)	2800012006280	-
325 i xDrive	160 kW	09/08→06/12	; Spannung [V] (C8): 12; Batterie-Kapazität [Ah] (C10): 75; Kälteprüfstrom EN [A] (C9): 730; Länge [mm]: 315; Breite [mm]: 175; Höhe [mm]: 175; Polanordnung (11): 0; Bodenleistenausführung: B13; Gewicht[kg] (C4): 20; Batterie (C12): EFB-Batterie (V3); Vorgaben des Fahrzeugherstellers beachten: 1	2800012005280	-
			; Spannung [V] (C8): 12; Batterie-Kapazität [Ah] (C10): 80; Kälteprüfstrom EN [A] (C9): 800; Länge [mm]: 315; Breite [mm]: 175; Höhe [mm]: 190; Polanordnung (11): 0; Bodenleistenausführung: B13; Gewicht[kg] (C4): 23; Batterie (C12): AGM-Batterie (V2); Vorgaben des Fahrzeugherstellers beachten: 1; Fahrzeugausstattung: für Fahrzeuge mit Start-Stopp-Funktion (VI)	2800012007280	-
325 xi	160 kW	08/05→08/08	; Spannung [V] (C8): 12; Batterie-Kapazität [Ah] (C10): 70; Kälteprüfstrom EN [A] (C9): 650; Länge [mm]: 278; Breite [mm]: 175; Höhe [mm]: 190; Polanordnung (11): 0; Bodenleistenausführung: B13; Gewicht[kg] (C4): 20; Batterie (C12): EFB-Batterie (V3); Vorgaben des Fahrzeugherstellers beachten: 1	2800012001280	-
			; Spannung [V] (C8): 12; Batterie-Kapazität [Ah] (C10): 70; Kälteprüfstrom EN [A] (C9): 720; Länge [mm]: 278; Breite [mm]: 175; Höhe [mm]: 190; Polanordnung (11): 0; Bodenleistenausführung: B13; Gewicht[kg] (C4): 20,3; Batterie (C12): AGM-Batterie (V2); Vorgaben des Fahrzeugherstellers beachten: 1; Fahrzeugausstattung: für Fahrzeuge mit Start-Stopp-Funktion (VI)	2800012006280	-
			; Spannung [V] (C8): 12; Batterie-Kapazität [Ah] (C10): 92; Kälteprüfstrom EN [A] (C9): 850; Länge [mm]: 353; Breite [mm]: 175; Höhe [mm]: 190; Polanordnung (11): 0; Bodenleistenausführung: B13; Gewicht[kg] (C4): 25,8; Batterie (C12): AGM-Batterie (V2); Vorgaben des Fahrzeugherstellers beachten: 1; Fahrzeugausstattung: für Fahrzeuge mit Start-Stopp-Funktion (VI)	2800012008280	-
			Spannung [V] (C8): 12; Batterie-Kapazität [Ah] (C10): 80; Kälteprüfstrom EN [A] (C9): 750; Länge [mm]: 278; Breite [mm]: 175; Höhe [mm]: 190; Polanordnung (11): 0; Bodenleistenausführung: B13; Gewicht[kg] (C4): 18,1	2800012023280	-



BMW - 3 Touring (E91) 12/04→12/12

Starterbatterie

325 xi	160 kW	09/07→08/08	; Spannung [V] (C8): 12; Batterie-Kapazität [Ah] (C10): 70; Kälteprüfstrom EN [A] (C9): 650; Länge [mm]: 278; Breite [mm]: 175; Höhe [mm]: 190; Polanordnung (11): 0; Bodenleistenausführung: B13; Gewicht[kg] (C4): 20; Batterie (C12): EFB-Batterie (V3); Vorgaben des Fahrzeugherstellers beachten: 1	2800012001280	-
			; Spannung [V] (C8): 12; Batterie-Kapazität [Ah] (C10): 70; Kälteprüfstrom EN [A] (C9): 720; Länge [mm]: 278; Breite [mm]: 175; Höhe [mm]: 190; Polanordnung (11): 0; Bodenleistenausführung: B13; Gewicht[kg] (C4): 20,3; Batterie (C12): AGM-Batterie (V2); Vorgaben des Fahrzeugherstellers beachten: 1; Fahrzeugausstattung: für Fahrzeuge mit Start-Stopp-Funktion (VI)	2800012006280	-
330 d	170 kW	12/04→08/08	; Spannung [V] (C8): 12; Batterie-Kapazität [Ah] (C10): 95; Kälteprüfstrom EN [A] (C9): 800; Länge [mm]: 353; Breite [mm]: 175; Höhe [mm]: 190; Polanordnung (11): 0; Bodenleistenausführung: B13; Gewicht[kg] (C4): 25,1; Batterie (C12): EFB-Batterie (V3); Vorgaben des Fahrzeugherstellers beachten: 1	2800012003280	-
			; Spannung [V] (C8): 12; Batterie-Kapazität [Ah] (C10): 92; Kälteprüfstrom EN [A] (C9): 850; Länge [mm]: 353; Breite [mm]: 175; Höhe [mm]: 190; Polanordnung (11): 0; Bodenleistenausführung: B13; Gewicht[kg] (C4): 25,8; Batterie (C12): AGM-Batterie (V2); Vorgaben des Fahrzeugherstellers beachten: 1; Fahrzeugausstattung: für Fahrzeuge mit Start-Stopp-Funktion (VI)	2800012008280	-
			Spannung [V] (C8): 12; Batterie-Kapazität [Ah] (C10): 100; Kälteprüfstrom EN [A] (C9): 900; Länge [mm]: 353; Breite [mm]: 175; Höhe [mm]: 190; Polanordnung (11): 0; Bodenleistenausführung: B13; Gewicht[kg] (C4): 23,2	2800012026280	-
330 d	180 kW	02/08→05/12	;	2800012008280	-
330 d xDrive	180 kW	01/09→06/12	;	2800012008280	-
330 i	190 kW	08/05→08/07	; Spannung [V] (C8): 12; Batterie-Kapazität [Ah] (C10): 70; Kälteprüfstrom EN [A] (C9): 650; Länge [mm]: 278; Breite [mm]: 175; Höhe [mm]: 190; Polanordnung (11): 0; Bodenleistenausführung: B13; Gewicht[kg] (C4): 20; Batterie (C12): EFB-Batterie (V3); Vorgaben des Fahrzeugherstellers beachten: 1	2800012001280	-
			; Spannung [V] (C8): 12; Batterie-Kapazität [Ah] (C10): 70; Kälteprüfstrom EN [A] (C9): 720; Länge [mm]: 278; Breite [mm]: 175; Höhe [mm]: 190; Polanordnung (11): 0; Bodenleistenausführung: B13; Gewicht[kg] (C4): 20,3; Batterie (C12): AGM-Batterie (V2); Vorgaben des Fahrzeugherstellers beachten: 1; Fahrzeugausstattung: für Fahrzeuge mit Start-Stopp-Funktion (VI)	2800012006280	-
			; Spannung [V] (C8): 12; Batterie-Kapazität [Ah] (C10): 92; Kälteprüfstrom EN [A] (C9): 850; Länge [mm]: 353; Breite [mm]: 175; Höhe [mm]: 190; Polanordnung (11): 0; Bodenleistenausführung: B13; Gewicht[kg] (C4): 25,8; Batterie (C12): AGM-Batterie (V2); Vorgaben des Fahrzeugherstellers beachten: 1; Fahrzeugausstattung: für Fahrzeuge mit Start-Stopp-Funktion (VI)	2800012008280	-
			Spannung [V] (C8): 12; Batterie-Kapazität [Ah] (C10): 80; Kälteprüfstrom EN [A] (C9): 750; Länge [mm]: 278; Breite [mm]: 175; Höhe [mm]: 190; Polanordnung (11): 0; Bodenleistenausführung: B13; Gewicht[kg] (C4): 18,1	2800012023280	-



BMW - 3 Touring (E91) 12/04→12/12

Starterbatterie

330 i	200 kW	09/07→06/12	; Spannung [V] (C8): 12; Batterie-Kapazität [Ah] (C10): 70; Kälteprüfstrom EN [A] (C9): 650; Länge [mm]: 278; Breite [mm]: 175; Höhe [mm]: 190; Polanordnung (11): 0; Bodenleistenausführung: B13; Gewicht[kg] (C4): 20; Batterie (C12): EFB-Batterie (V3); Vorgaben des Fahrzeugherstellers beachten: 1	2800012001280	-
			; Spannung [V] (C8): 12; Batterie-Kapazität [Ah] (C10): 70; Kälteprüfstrom EN [A] (C9): 720; Länge [mm]: 278; Breite [mm]: 175; Höhe [mm]: 190; Polanordnung (11): 0; Bodenleistenausführung: B13; Gewicht[kg] (C4): 20,3; Batterie (C12): AGM-Batterie (V2); Vorgaben des Fahrzeugherstellers beachten: 1; Fahrzeugausstattung: für Fahrzeuge mit Start-Stopp-Funktion (VI)	2800012006280	-
330 i xDrive	200 kW	09/07→06/12	; Spannung [V] (C8): 12; Batterie-Kapazität [Ah] (C10): 75; Kälteprüfstrom EN [A] (C9): 730; Länge [mm]: 315; Breite [mm]: 175; Höhe [mm]: 175; Polanordnung (11): 0; Bodenleistenausführung: B13; Gewicht[kg] (C4): 20; Batterie (C12): EFB-Batterie (V3); Vorgaben des Fahrzeugherstellers beachten: 1	2800012005280	-
			; Spannung [V] (C8): 12; Batterie-Kapazität [Ah] (C10): 80; Kälteprüfstrom EN [A] (C9): 800; Länge [mm]: 315; Breite [mm]: 175; Höhe [mm]: 190; Polanordnung (11): 0; Bodenleistenausführung: B13; Gewicht[kg] (C4): 23; Batterie (C12): AGM-Batterie (V2); Vorgaben des Fahrzeugherstellers beachten: 1; Fahrzeugausstattung: für Fahrzeuge mit Start-Stopp-Funktion (VI)	2800012007280	-
330 xd	170 kW	09/05→06/12	; Spannung [V] (C8): 12; Batterie-Kapazität [Ah] (C10): 95; Kälteprüfstrom EN [A] (C9): 800; Länge [mm]: 353; Breite [mm]: 175; Höhe [mm]: 190; Polanordnung (11): 0; Bodenleistenausführung: B13; Gewicht[kg] (C4): 25,1; Batterie (C12): EFB-Batterie (V3); Vorgaben des Fahrzeugherstellers beachten: 1	2800012003280	-
			; Spannung [V] (C8): 12; Batterie-Kapazität [Ah] (C10): 92; Kälteprüfstrom EN [A] (C9): 850; Länge [mm]: 353; Breite [mm]: 175; Höhe [mm]: 190; Polanordnung (11): 0; Bodenleistenausführung: B13; Gewicht[kg] (C4): 25,8; Batterie (C12): AGM-Batterie (V2); Vorgaben des Fahrzeugherstellers beachten: 1; Fahrzeugausstattung: für Fahrzeuge mit Start-Stopp-Funktion (VI)	2800012008280	-
			; Spannung [V] (C8): 12; Batterie-Kapazität [Ah] (C10): 100; Kälteprüfstrom EN [A] (C9): 900; Länge [mm]: 353; Breite [mm]: 175; Höhe [mm]: 190; Polanordnung (11): 0; Bodenleistenausführung: B13; Gewicht[kg] (C4): 23,2	2800012026280	-



BMW - 3 Touring (E91) 12/04→12/12

Starterbatterie

330 xi	190 kW	09/05→08/07	; Spannung [V] (C8): 12; Batterie-Kapazität [Ah] (C10): 70; Kälteprüfstrom EN [A] (C9): 650; Länge [mm]: 278; Breite [mm]: 175; Höhe [mm]: 190; Polanordnung (11): 0; Bodenleistenausführung: B13; Gewicht[kg] (C4): 20; Batterie (C12): EFB-Batterie (V3); Vorgaben des Fahrzeugherstellers beachten: 1	2800012001280	-
			; Spannung [V] (C8): 12; Batterie-Kapazität [Ah] (C10): 70; Kälteprüfstrom EN [A] (C9): 720; Länge [mm]: 278; Breite [mm]: 175; Höhe [mm]: 190; Polanordnung (11): 0; Bodenleistenausführung: B13; Gewicht[kg] (C4): 20,3; Batterie (C12): AGM-Batterie (V2); Vorgaben des Fahrzeugherstellers beachten: 1; Fahrzeugausstattung: für Fahrzeuge mit Start-Stopp-Funktion (V1)	2800012006280	-
			; Spannung [V] (C8): 12; Batterie-Kapazität [Ah] (C10): 92; Kälteprüfstrom EN [A] (C9): 850; Länge [mm]: 353; Breite [mm]: 175; Höhe [mm]: 190; Polanordnung (11): 0; Bodenleistenausführung: B13; Gewicht[kg] (C4): 25,8; Batterie (C12): AGM-Batterie (V2); Vorgaben des Fahrzeugherstellers beachten: 1; Fahrzeugausstattung: für Fahrzeuge mit Start-Stopp-Funktion (V1)	2800012008280	-
330 xi	200 kW	09/07→06/12	Spannung [V] (C8): 12; Batterie-Kapazität [Ah] (C10): 80; Kälteprüfstrom EN [A] (C9): 750; Länge [mm]: 278; Breite [mm]: 175; Höhe [mm]: 190; Polanordnung (11): 0; Bodenleistenausführung: B13; Gewicht[kg] (C4): 18,1	2800012023280	-
			; Spannung [V] (C8): 12; Batterie-Kapazität [Ah] (C10): 70; Kälteprüfstrom EN [A] (C9): 650; Länge [mm]: 278; Breite [mm]: 175; Höhe [mm]: 190; Polanordnung (11): 0; Bodenleistenausführung: B13; Gewicht[kg] (C4): 20; Batterie (C12): EFB-Batterie (V3); Vorgaben des Fahrzeugherstellers beachten: 1	2800012001280	-
			; Spannung [V] (C8): 12; Batterie-Kapazität [Ah] (C10): 70; Kälteprüfstrom EN [A] (C9): 720; Länge [mm]: 278; Breite [mm]: 175; Höhe [mm]: 190; Polanordnung (11): 0; Bodenleistenausführung: B13; Gewicht[kg] (C4): 20,3; Batterie (C12): AGM-Batterie (V2); Vorgaben des Fahrzeugherstellers beachten: 1; Fahrzeugausstattung: für Fahrzeuge mit Start-Stopp-Funktion (V1)	2800012006280	-
335 d	210 kW	09/06→06/12	; Spannung [V] (C8): 12; Batterie-Kapazität [Ah] (C10): 95; Kälteprüfstrom EN [A] (C9): 800; Länge [mm]: 353; Breite [mm]: 175; Höhe [mm]: 190; Polanordnung (11): 0; Bodenleistenausführung: B13; Gewicht[kg] (C4): 25,1; Batterie (C12): EFB-Batterie (V3); Vorgaben des Fahrzeugherstellers beachten: 1	2800012003280	-
			; Spannung [V] (C8): 12; Batterie-Kapazität [Ah] (C10): 92; Kälteprüfstrom EN [A] (C9): 850; Länge [mm]: 353; Breite [mm]: 175; Höhe [mm]: 190; Polanordnung (11): 0; Bodenleistenausführung: B13; Gewicht[kg] (C4): 25,8; Batterie (C12): AGM-Batterie (V2); Vorgaben des Fahrzeugherstellers beachten: 1; Fahrzeugausstattung: für Fahrzeuge mit Start-Stopp-Funktion (V1)	2800012008280	-
			Spannung [V] (C8): 12; Batterie-Kapazität [Ah] (C10): 100; Kälteprüfstrom EN [A] (C9): 900; Länge [mm]: 353; Breite [mm]: 175; Höhe [mm]: 190; Polanordnung (11): 0; Bodenleistenausführung: B13; Gewicht[kg] (C4): 23,2	2800012026280	-



BMW - 3 Touring (E91) 12/04→12/12

Starterbatterie

335 i	225 kW	09/06→06/12	; Spannung [V] (C8): 12; Batterie-Kapazität [Ah] (C10): 70; Kälteprüfstrom EN [A] (C9): 650; Länge [mm]: 278; Breite [mm]: 175; Höhe [mm]: 190; Polanordnung (11): 0; Bodenleistenausführung: B13; Gewicht[kg] (C4): 20; Batterie (C12): EFB-Batterie (V3); Vorgaben des Fahrzeugherstellers beachten: 1	2800012001280	-
			; Spannung [V] (C8): 12; Batterie-Kapazität [Ah] (C10): 70; Kälteprüfstrom EN [A] (C9): 720; Länge [mm]: 278; Breite [mm]: 175; Höhe [mm]: 190; Polanordnung (11): 0; Bodenleistenausführung: B13; Gewicht[kg] (C4): 20,3; Batterie (C12): AGM-Batterie (V2); Vorgaben des Fahrzeugherstellers beachten: 1; Fahrzeugausstattung: für Fahrzeuge mit Start-Stopp-Funktion (V1)	2800012006280	-
			; Spannung [V] (C8): 12; Batterie-Kapazität [Ah] (C10): 92; Kälteprüfstrom EN [A] (C9): 850; Länge [mm]: 353; Breite [mm]: 175; Höhe [mm]: 190; Polanordnung (11): 0; Bodenleistenausführung: B13; Gewicht[kg] (C4): 25,8; Batterie (C12): AGM-Batterie (V2); Vorgaben des Fahrzeugherstellers beachten: 1; Fahrzeugausstattung: für Fahrzeuge mit Start-Stopp-Funktion (V1)	2800012008280	-
			Spannung [V] (C8): 12; Batterie-Kapazität [Ah] (C10): 80; Kälteprüfstrom EN [A] (C9): 750; Länge [mm]: 278; Breite [mm]: 175; Höhe [mm]: 190; Polanordnung (11): 0; Bodenleistenausführung: B13; Gewicht[kg] (C4): 18,1	2800012023280	-
335 i xDrive	225 kW	09/08→06/12	; Spannung [V] (C8): 12; Batterie-Kapazität [Ah] (C10): 75; Kälteprüfstrom EN [A] (C9): 730; Länge [mm]: 315; Breite [mm]: 175; Höhe [mm]: 175; Polanordnung (11): 0; Bodenleistenausführung: B13; Gewicht[kg] (C4): 20; Batterie (C12): EFB-Batterie (V3); Vorgaben des Fahrzeugherstellers beachten: 1	2800012005280	-
			; Spannung [V] (C8): 12; Batterie-Kapazität [Ah] (C10): 80; Kälteprüfstrom EN [A] (C9): 800; Länge [mm]: 315; Breite [mm]: 175; Höhe [mm]: 190; Polanordnung (11): 0; Bodenleistenausführung: B13; Gewicht[kg] (C4): 23; Batterie (C12): AGM-Batterie (V2); Vorgaben des Fahrzeugherstellers beachten: 1; Fahrzeugausstattung: für Fahrzeuge mit Start-Stopp-Funktion (V1)	2800012007280	-
335 xi	225 kW	03/07→08/08	; Spannung [V] (C8): 12; Batterie-Kapazität [Ah] (C10): 70; Kälteprüfstrom EN [A] (C9): 650; Länge [mm]: 278; Breite [mm]: 175; Höhe [mm]: 190; Polanordnung (11): 0; Bodenleistenausführung: B13; Gewicht[kg] (C4): 20; Batterie (C12): EFB-Batterie (V3); Vorgaben des Fahrzeugherstellers beachten: 1	2800012001280	-
			; Spannung [V] (C8): 12; Batterie-Kapazität [Ah] (C10): 70; Kälteprüfstrom EN [A] (C9): 720; Länge [mm]: 278; Breite [mm]: 175; Höhe [mm]: 190; Polanordnung (11): 0; Bodenleistenausführung: B13; Gewicht[kg] (C4): 20,3; Batterie (C12): AGM-Batterie (V2); Vorgaben des Fahrzeugherstellers beachten: 1; Fahrzeugausstattung: für Fahrzeuge mit Start-Stopp-Funktion (V1)	2800012006280	-

BMW - 3 Touring (F31) 07/12→06/19

Starterbatterie

316 d	85 kW	11/12→06/19	;	2800012008280	-
316 i	100 kW	03/13→06/15	; Spannung [V] (C8): 12; Batterie-Kapazität [Ah] (C10): 80;	2800012007280	-
318 d	100 kW	11/12→06/19	Kälteprüfstrom EN [A] (C9): 800; Länge [mm]: 315;		
318 d	105 kW	11/12→06/15	Breite [mm]: 175; Höhe [mm]: 190; Polanordnung (11): 0;		
318 d	110 kW	07/15→06/19	Bodenleistenausführung: B13; Gewicht[kg] (C4): 23;		
318 d xDrive	105 kW	07/13→06/15	Batterie (C12): AGM-Batterie (V2);		
318 d xDrive	110 kW	07/15→02/18	Vorgaben des Fahrzeugherstellers beachten: 1;		
318 i	100 kW	07/15→06/19	Fahrzeugausstattung: für Fahrzeuge mit Start-Stopp-Funktion (V1)		
320 d	120 kW	07/12→06/19			
320 d	135 kW	07/12→02/16			



**BMW - 3 Touring (F31) 07/12→06/19****Starterbatterie**

320 d	140 kW	07/15→06/19	; Spannung [V] (C8): 12; Batterie-Kapazität [Ah] (C10): 92; Kälteprüfstrom EN [A] (C9): 850; Länge [mm]: 353; Breite [mm]: 175; Höhe [mm]: 190; Polanordnung (11): 0; Bodenleistenausführung: B13; Gewicht[kg] (C4): 25,8; Batterie (C12): AGM-Batterie (V2); Vorgaben des Fahrzeugherstellers beachten: 1; Fahrzeugausstattung: für Fahrzeuge mit Start-Stopp-Funktion (V1)	2800012008280
320 d	147 kW	07/12→02/16		
320 d xDrive	120 kW	03/13→06/19		
320 d xDrive	135 kW	03/13→06/15		
320 d xDrive	140 kW	07/15→06/19		
320 d xDrive	147 kW	03/13→06/15		
320 i	120 kW	11/12→06/15		
320 i	135 kW	11/12→06/15		
320 i	135 kW	07/15→06/19		
320 i xDrive	120 kW	03/13→06/15		
320 i xDrive	135 kW	03/13→06/15		
320 i xDrive	135 kW	07/15→06/19		
325 d	155 kW	03/13→02/16		
325 d	160 kW	03/13→02/16		
325 d	165 kW	03/16→02/18		
328 i	180 kW	07/12→06/15		
328 i xDrive	180 kW	03/13→06/16		
330 d	190 kW	07/12→06/19		
330 d	210 kW	07/12→06/19		
330 d xDrive	190 kW	03/13→06/19		
330 d xDrive	210 kW	03/13→06/19		
330 i	185 kW	07/15→06/19		
330 i xDrive	185 kW	07/15→06/19		
335 d xDrive	230 kW	11/13→06/19		
335 i	225 kW	03/13→06/15		
335 i	240 kW	03/13→06/13		
335 i	250 kW	07/13→06/15		
335 i xDrive	225 kW	03/13→06/15		
335 i xDrive	240 kW	03/13→06/13		
335 i xDrive	250 kW	07/13→06/15		
340 i	240 kW	07/15→06/19		
340 i	265 kW	07/15→06/19		
340 i xDrive	240 kW	07/15→06/19		
340 i xDrive	265 kW	07/15→06/19		

BMW - 4 Cabriolet (F33, F83) 10/13→**Starterbatterie**

420 d	120 kW	11/13→	;	2800012008280
420 d	135 kW	10/13→06/15		
420 d	140 kW	07/15→		
420 d	147 kW	10/13→06/15		
420 i	120 kW	07/14→02/16		
420 i	120 kW	03/16→		
420 i	135 kW	07/14→02/16		
420 i	135 kW	03/16→		
425 d	155 kW	07/14→02/16		
425 d	160 kW	07/14→02/16		
425 d	165 kW	03/16→02/18		
428 i	180 kW	11/13→02/17		
428 i xDrive	180 kW	03/14→02/16		
430 d	190 kW	07/14→		
430 d	210 kW	07/14→		
430 i	185 kW	03/16→		
430 i xDrive	185 kW	03/16→		
435 d xDrive	230 kW	07/14→		
435 i	225 kW	11/13→02/16		
435 i	250 kW	11/13→02/16		
435 i xDrive	225 kW	07/14→02/16		
435 i xDrive	250 kW	07/14→02/16		
440 i	240 kW	03/16→		
440 i	265 kW	03/16→		
440 i xDrive	240 kW	03/16→		
440 i xDrive	265 kW	03/16→		
M4	317 kW	07/14→		
M4 Competition	331 kW	03/16→		



BMW - 4 Coupe (F32, F82) 07/13→

Starterbatterie

2800012008280

418 d	100 kW	03/15→10/17	:
418 d	110 kW	03/15→10/17	:
418 i	100 kW	03/16→	:
420 d	120 kW	07/13→	:
420 d	135 kW	07/13→02/15	:
420 d	140 kW	03/15→	:
420 d	147 kW	07/13→03/15	:
420 d xDrive	120 kW	11/13→	:
420 d xDrive	135 kW	11/13→02/15	:
420 d xDrive	140 kW	03/15→	:
420 d xDrive	147 kW	11/13→03/15	:
420 i	120 kW	11/13→02/17	:
420 i	120 kW	03/16→	:
420 i	135 kW	11/13→02/17	:
420 i	135 kW	03/16→	:
420 i xDrive	120 kW	11/13→02/16	:
420 i xDrive	120 kW	03/16→	:
420 i xDrive	135 kW	11/13→02/16	:
420 i xDrive	135 kW	03/16→	:
425 d	155 kW	03/14→02/16	:
425 d	160 kW	03/14→02/16	:
425 d	165 kW	03/16→10/17	:
428 i	180 kW	07/13→02/17	:
428 i xDrive	180 kW	07/13→02/16	:
430 d	190 kW	11/13→	:
430 d	210 kW	11/13→	:
430 d xDrive	190 kW	03/14→	:
430 d xDrive	210 kW	03/14→	:
430 i	185 kW	03/16→	:
430 i xDrive	185 kW	03/16→	:
435 d xDrive	230 kW	11/13→	:
435 i	225 kW	07/13→02/16	:
435 i	250 kW	07/13→02/16	:
435 i xDrive	225 kW	07/13→02/16	:
435 i xDrive	250 kW	07/13→02/16	:
440 i	240 kW	03/16→	:
440 i	265 kW	03/16→	:
440 i xDrive	240 kW	03/16→	:
440 i xDrive	265 kW	03/16→	:
M4	317 kW	03/14→	:
M4 Competition	331 kW	03/16→	:
M4 GTS	368 kW	03/16→02/17	:

BMW - 4 Gran Coupe (F36) 03/14→

Starterbatterie

2800012008280

418 d	100 kW	03/14→	:
418 d	105 kW	03/14→06/15	:
418 d	110 kW	07/15→	:
418 i	100 kW	07/15→	:
420 d	120 kW	03/14→	:
420 d	135 kW	03/14→02/15	:
420 d	140 kW	03/15→	:
420 d	147 kW	03/14→02/15	:
420 d xDrive	120 kW	03/14→	:
420 d xDrive	135 kW	03/14→02/15	:
420 d xDrive	140 kW	03/15→	:
420 d xDrive	147 kW	03/14→02/15	:
420 i	120 kW	03/14→02/17	:
420 i	120 kW	03/16→	:
420 i	135 kW	03/14→02/17	:
420 i	135 kW	03/16→	:
420 i xDrive	120 kW	07/14→02/16	:
420 i xDrive	120 kW	03/16→	:
420 i xDrive	135 kW	07/14→02/16	:
420 i xDrive	135 kW	03/16→	:
425 d	155 kW	03/16→02/18	:
425 d	165 kW	03/16→02/18	:
428 i	180 kW	03/14→06/16	:

→

**BMW - 4 Gran Coupe (F36) 03/14→****Starterbatterie**

428 i xDrive	180 kW	03/14→02/16	2800012008280	-
430 d	190 kW	07/14→		
430 d	210 kW	07/14→		
430 d xDrive	190 kW	07/14→		
430 d xDrive	210 kW	07/14→		
430 i	185 kW	03/16→		
430 i xDrive	185 kW	03/16→		
435 d xDrive	230 kW	07/14→		
435 i	225 kW	03/14→02/16		
435 i	250 kW	03/14→02/16		
435 i xDrive	225 kW	07/14→02/16		
435 i xDrive	250 kW	07/14→02/16		
440 i	240 kW	03/16→		
440 i	265 kW	03/16→		
440 i xDrive	240 kW	03/16→		
440 i xDrive	265 kW	03/16→		

BMW - 5 (E12) 03/72→08/81**Starterbatterie**

518	66 kW	07/74→05/81	2800012021280	-
520	85 kW	06/72→01/79		
520/6	90 kW	03/77→06/81		
520 i	92 kW	03/72→07/79		
520 i	96 kW	08/72→10/75		
525	107 kW	10/73→08/76		
525	110 kW	08/75→06/81		
528	121 kW	01/75→08/76		
528	125 kW	08/75→07/77		
528 i	130 kW	03/77→09/79		
528 i	135 kW	08/79→06/81		
M535 i	160 kW	04/80→05/81		

BMW - 5 (E28) 06/80→12/87**Starterbatterie**

518	66 kW	06/81→09/84	2800012021280	-
518 i	77 kW	05/81→12/87		
520 i	92 kW	06/81→12/87		
520 i	95 kW	08/85→12/87		
524 d	63 kW	03/86→12/87	2800012026280	-
524 td	85 kW	09/83→12/87		
525 e	90 kW	09/81→12/87	2800012021280	-
525 e	92 kW	05/83→12/87		
525 e	95 kW	12/84→12/87		
525 i	110 kW	06/81→12/87		
528 i	135 kW	06/81→12/87		
535 i	162 kW	01/85→12/87	2800012023280	-
535 i, M 535 i	136 kW	01/85→12/87	2800012021280	-
535 i, M 535 i	141 kW	01/85→12/87	2800012023280	-
M5	210 kW	08/85→12/87		

BMW - 5 (E34) 02/87→12/95**Starterbatterie**

518 i	83 kW	09/89→04/94	2800012024280	-
518 i	85 kW	05/94→08/95	2800012021280	-
520 i	95 kW	06/87→09/90		
520 i 24V	110 kW	04/90→08/95		
524 td	85 kW	03/88→08/91	2800012026280	-
525 i	125 kW	02/88→08/90	2800012021280	-
525 i 24V	141 kW	03/90→08/95		
525 iX 24V	141 kW	10/91→08/95		
525 td	85 kW	03/93→08/95	2800012026280	-
525 tds	105 kW	09/91→08/95		
530 i	138 kW	01/88→04/90	2800012021280	-



BMW - 5 (E34) 02/87→12/95

Starterbatterie

530 i V8	160 kW	09/92→12/95	2800012023280	-
535 i	155 kW	11/87→02/93		
540 i V8	210 kW	09/92→12/95		
M5	232 kW	09/88→03/92		
M5	250 kW	01/92→07/95		

BMW - 5 (E39) 09/95→07/03

Starterbatterie

520 d	100 kW	02/00→06/03	2800012026280	-
520 i	100 kW	01/96→06/03	2800012023280	-
520 i	110 kW	01/96→06/03		
520 i	125 kW	09/00→06/03		
523 i	125 kW	09/95→08/00		
525 d	120 kW	02/00→06/03	2800012026280	-
525 i	141 kW	09/00→06/03	2800012023280	-
525 td	85 kW	01/97→06/03	2800012026280	-
525 tds	105 kW	01/96→06/03		
528 i	142 kW	09/95→08/00	2800012024280	-
530 d	135 kW	08/98→09/00	2800012026280	-
530 d	142 kW	09/98→06/03		
530 i	170 kW	09/00→06/03		
535 i	173 kW	06/96→08/98	2800012023280	-
535 i	180 kW	09/98→06/03	2800012026280	-
540 i	210 kW	03/96→06/03		
M5	294 kW	10/98→06/03		

BMW - 5 (E60) 12/01→03/10

Starterbatterie

520 d	110 kW	09/05→02/07	; Spannung [V] (C8): 12; Batterie-Kapazität [Ah] (C10): 95; Kälteprüfstrom EN [A] (C9): 800; Länge [mm]: 353; Breite [mm]: 175; Höhe [mm]: 190; Polanordnung (I1): 0; Bodenleistenausführung: B13; Gewicht[kg] (C4): 25,1; Batterie (C12): EFB-Batterie (V3); Vorgaben des Fahrzeugherstellers beachten: 1	2800012003280	-
520 d	120 kW	09/05→12/09	; Spannung [V] (C8): 12; Batterie-Kapazität [Ah] (C10): 92; Kälteprüfstrom EN [A] (C9): 850; Länge [mm]: 353; Breite [mm]: 175; Höhe [mm]: 190; Polanordnung (I1): 0; Bodenleistenausführung: B13; Gewicht[kg] (C4): 25,8; Batterie (C12): AGM-Batterie (V2); Vorgaben des Fahrzeugherstellers beachten: 1; Fahrzeugausstattung: für Fahrzeuge mit Start-Stopp-Funktion (V1)	2800012008280	-
520 d	130 kW	09/07→12/09	Spannung [V] (C8): 12; Batterie-Kapazität [Ah] (C10): 100; Kälteprüfstrom EN [A] (C9): 900; Länge [mm]: 353; Breite [mm]: 175; Höhe [mm]: 190; Polanordnung (I1): 0; Bodenleistenausführung: B13; Gewicht[kg] (C4): 23,2	2800012026280	-



BMW - 5 (E60) 12/01→03/10

Starterbatterie

520 i	115 kW	09/07→02/10	; Spannung [V] (C8): 12; Batterie-Kapazität [Ah] (C10): 70; Kälteprüfstrom EN [A] (C9): 650; Länge [mm]: 278; Breite [mm]: 175; Höhe [mm]: 190; Polanordnung (11): 0; Bodenleistenausführung: B13; Gewicht[kg] (C4): 20; Batterie (C12): EFB-Batterie (V3); Vorgaben des Fahrzeugherstellers beachten: 1	2800012001280	-
			; Spannung [V] (C8): 12; Batterie-Kapazität [Ah] (C10): 95; Kälteprüfstrom EN [A] (C9): 800; Länge [mm]: 353; Breite [mm]: 175; Höhe [mm]: 190; Polanordnung (11): 0; Bodenleistenausführung: B13; Gewicht[kg] (C4): 25,1; Batterie (C12): EFB-Batterie (V3); Vorgaben des Fahrzeugherstellers beachten: 1	2800012003280	-
			; Spannung [V] (C8): 12; Batterie-Kapazität [Ah] (C10): 70; Kälteprüfstrom EN [A] (C9): 720; Länge [mm]: 278; Breite [mm]: 175; Höhe [mm]: 190; Polanordnung (11): 0; Bodenleistenausführung: B13; Gewicht[kg] (C4): 20,3; Batterie (C12): AGM-Batterie (V2); Vorgaben des Fahrzeugherstellers beachten: 1; Fahrzeugausstattung: für Fahrzeuge mit Start-Stopp-Funktion (V1)	2800012006280	-
			; Spannung [V] (C8): 12; Batterie-Kapazität [Ah] (C10): 92; Kälteprüfstrom EN [A] (C9): 850; Länge [mm]: 353; Breite [mm]: 175; Höhe [mm]: 190; Polanordnung (11): 0; Bodenleistenausführung: B13; Gewicht[kg] (C4): 25,8; Batterie (C12): AGM-Batterie (V2); Vorgaben des Fahrzeugherstellers beachten: 1; Fahrzeugausstattung: für Fahrzeuge mit Start-Stopp-Funktion (V1)	2800012008280	-
			Spannung [V] (C8): 12; Batterie-Kapazität [Ah] (C10): 100; Kälteprüfstrom EN [A] (C9): 900; Länge [mm]: 353; Breite [mm]: 175; Höhe [mm]: 190; Polanordnung (11): 0; Bodenleistenausführung: B13; Gewicht[kg] (C4): 23,2	2800012026280	-
520 i	120 kW	12/06→03/10		2800012026280	-
520 i	125 kW	09/07→12/09	; Spannung [V] (C8): 12; Batterie-Kapazität [Ah] (C10): 70; Kälteprüfstrom EN [A] (C9): 650; Länge [mm]: 278; Breite [mm]: 175; Höhe [mm]: 190; Polanordnung (11): 0; Bodenleistenausführung: B13; Gewicht[kg] (C4): 20; Batterie (C12): EFB-Batterie (V3); Vorgaben des Fahrzeugherstellers beachten: 1	2800012001280	-
			; Spannung [V] (C8): 12; Batterie-Kapazität [Ah] (C10): 75; Kälteprüfstrom EN [A] (C9): 730; Länge [mm]: 315; Breite [mm]: 175; Höhe [mm]: 175; Polanordnung (11): 0; Bodenleistenausführung: B13; Gewicht[kg] (C4): 20; Batterie (C12): EFB-Batterie (V3); Vorgaben des Fahrzeugherstellers beachten: 1	2800012005280	-
			; Spannung [V] (C8): 12; Batterie-Kapazität [Ah] (C10): 70; Kälteprüfstrom EN [A] (C9): 720; Länge [mm]: 278; Breite [mm]: 175; Höhe [mm]: 190; Polanordnung (11): 0; Bodenleistenausführung: B13; Gewicht[kg] (C4): 20,3; Batterie (C12): AGM-Batterie (V2); Vorgaben des Fahrzeugherstellers beachten: 1; Fahrzeugausstattung: für Fahrzeuge mit Start-Stopp-Funktion (V1)	2800012006280	-
			; Spannung [V] (C8): 12; Batterie-Kapazität [Ah] (C10): 80; Kälteprüfstrom EN [A] (C9): 800; Länge [mm]: 315; Breite [mm]: 175; Höhe [mm]: 190; Polanordnung (11): 0; Bodenleistenausführung: B13; Gewicht[kg] (C4): 23; Batterie (C12): AGM-Batterie (V2); Vorgaben des Fahrzeugherstellers beachten: 1; Fahrzeugausstattung: für Fahrzeuge mit Start-Stopp-Funktion (V1)	2800012007280	-



BMW - 5 (E60) 12/01→03/10

Starterbatterie

520 i	125 kW	07/03→03/10	; Spannung [V] (C8): 12; Batterie-Kapazität [Ah] (C10): 95; Kälteprüfstrom EN [A] (C9): 800; Länge [mm]: 353; Breite [mm]: 175; Höhe [mm]: 190; Polanordnung (11): 0; Bodenleistenausführung: B13; Gewicht[kg] (C4): 25,1; Batterie (C12): EFB-Batterie (V3); Vorgaben des Fahrzeugherstellers beachten: 1	2800012003280	-
523 i	130 kW	10/04→02/07	; Spannung [V] (C8): 12; Batterie-Kapazität [Ah] (C10): 75; Kälteprüfstrom EN [A] (C9): 730; Länge [mm]: 315; Breite [mm]: 175; Höhe [mm]: 175; Polanordnung (11): 0; Bodenleistenausführung: B13; Gewicht[kg] (C4): 20; Batterie (C12): EFB-Batterie (V3); Vorgaben des Fahrzeugherstellers beachten: 1	2800012005280	-
523 i	140 kW	03/07→12/09	; Spannung [V] (C8): 12; Batterie-Kapazität [Ah] (C10): 92; Kälteprüfstrom EN [A] (C9): 850; Länge [mm]: 353; Breite [mm]: 175; Höhe [mm]: 190; Polanordnung (11): 0; Bodenleistenausführung: B13; Gewicht[kg] (C4): 25,8; Batterie (C12): AGM-Batterie (V2); Vorgaben des Fahrzeugherstellers beachten: 1; Fahrzeugausstattung: für Fahrzeuge mit Start-Stopp-Funktion (V1)	2800012008280	-
			Spannung [V] (C8): 12; Batterie-Kapazität [Ah] (C10): 100; Kälteprüfstrom EN [A] (C9): 900; Länge [mm]: 353; Breite [mm]: 175; Höhe [mm]: 190; Polanordnung (11): 0; Bodenleistenausführung: B13; Gewicht[kg] (C4): 23,2	2800012026280	-
525 d	120 kW	12/04→03/10	; Spannung [V] (C8): 12; Batterie-Kapazität [Ah] (C10): 95; Kälteprüfstrom EN [A] (C9): 800; Länge [mm]: 353; Breite [mm]: 175; Höhe [mm]: 190; Polanordnung (11): 0; Bodenleistenausführung: B13; Gewicht[kg] (C4): 25,1; Batterie (C12): EFB-Batterie (V3); Vorgaben des Fahrzeugherstellers beachten: 1	2800012003280	-
525 d	130 kW	06/04→03/10	; Spannung [V] (C8): 12; Batterie-Kapazität [Ah] (C10): 92; Kälteprüfstrom EN [A] (C9): 850; Länge [mm]: 353; Breite [mm]: 175; Höhe [mm]: 190; Polanordnung (11): 0; Bodenleistenausführung: B13; Gewicht[kg] (C4): 25,8; Batterie (C12): AGM-Batterie (V2); Vorgaben des Fahrzeugherstellers beachten: 1; Fahrzeugausstattung: für Fahrzeuge mit Start-Stopp-Funktion (V1)	2800012008280	-
525 d	145 kW	01/07→03/10	Spannung [V] (C8): 12; Batterie-Kapazität [Ah] (C10): 100; Kälteprüfstrom EN [A] (C9): 900; Länge [mm]: 353; Breite [mm]: 175; Höhe [mm]: 190; Polanordnung (11): 0; Bodenleistenausführung: B13; Gewicht[kg] (C4): 23,2	2800012026280	-
			Spannung [V] (C8): 12; Batterie-Kapazität [Ah] (C10): 110; Kälteprüfstrom EN [A] (C9): 950; Länge [mm]: 395; Breite [mm]: 175; Höhe [mm]: 190; Polanordnung (11): 0; Bodenleistenausführung: B13; Gewicht[kg] (C4): 25,6	2800012027280	-
525 d xDrive	145 kW	09/07→12/09	;	2800012008280	-



BMW - 5 (E60) 12/01→03/10

Starterbatterie

525 i	141 kW	09/03→02/05	; Spannung [V] (C8): 12; Batterie-Kapazität [Ah] (C10): 95; Kälteprüfstrom EN [A] (C9): 800; Länge [mm]: 353; Breite [mm]: 175; Höhe [mm]: 190; Polanordnung (11): 0; Bodenleistenausführung: B13; Gewicht[kg] (C4): 25,1; Batterie (C12): EFB-Batterie (V3); Vorgaben des Fahrzeugherstellers beachten: 1	2800012003280	-
525 i	160 kW	03/05→12/09	; Spannung [V] (C8): 12; Batterie-Kapazität [Ah] (C10): 75; Kälteprüfstrom EN [A] (C9): 730; Länge [mm]: 315; Breite [mm]: 175; Höhe [mm]: 175; Polanordnung (11): 0; Bodenleistenausführung: B13; Gewicht[kg] (C4): 20; Batterie (C12): EFB-Batterie (V3); Vorgaben des Fahrzeugherstellers beachten: 1	2800012005280	-
525 i	160 kW	01/07→03/10	; Spannung [V] (C8): 12; Batterie-Kapazität [Ah] (C10): 92; Kälteprüfstrom EN [A] (C9): 850; Länge [mm]: 353; Breite [mm]: 175; Höhe [mm]: 190; Polanordnung (11): 0; Bodenleistenausführung: B13; Gewicht[kg] (C4): 25,8; Batterie (C12): AGM-Batterie (V2); Vorgaben des Fahrzeugherstellers beachten: 1; Fahrzeugausstattung: für Fahrzeuge mit Start-Stopp-Funktion (V1)	2800012008280	-
			Spannung [V] (C8): 12; Batterie-Kapazität [Ah] (C10): 100; Kälteprüfstrom EN [A] (C9): 900; Länge [mm]: 353; Breite [mm]: 175; Höhe [mm]: 190; Polanordnung (11): 0; Bodenleistenausführung: B13; Gewicht[kg] (C4): 23,2	2800012026280	-
525 i xDrive	160 kW	09/08→03/10	; Spannung [V] (C8): 12; Batterie-Kapazität [Ah] (C10): 75; Kälteprüfstrom EN [A] (C9): 730; Länge [mm]: 315; Breite [mm]: 175; Höhe [mm]: 175; Polanordnung (11): 0; Bodenleistenausführung: B13; Gewicht[kg] (C4): 20; Batterie (C12): EFB-Batterie (V3); Vorgaben des Fahrzeugherstellers beachten: 1	2800012005280	-
			; Spannung [V] (C8): 12; Batterie-Kapazität [Ah] (C10): 80; Kälteprüfstrom EN [A] (C9): 800; Länge [mm]: 315; Breite [mm]: 175; Höhe [mm]: 190; Polanordnung (11): 0; Bodenleistenausführung: B13; Gewicht[kg] (C4): 23; Batterie (C12): AGM-Batterie (V2); Vorgaben des Fahrzeugherstellers beachten: 1; Fahrzeugausstattung: für Fahrzeuge mit Start-Stopp-Funktion (V1)	2800012007280	-
			Spannung [V] (C8): 12; Batterie-Kapazität [Ah] (C10): 100; Kälteprüfstrom EN [A] (C9): 900; Länge [mm]: 353; Breite [mm]: 175; Höhe [mm]: 190; Polanordnung (11): 0; Bodenleistenausführung: B13; Gewicht[kg] (C4): 23,2	2800012026280	-
525 xd	145 kW	11/06→08/07	; Spannung [V] (C8): 12; Batterie-Kapazität [Ah] (C10): 95; Kälteprüfstrom EN [A] (C9): 800; Länge [mm]: 353; Breite [mm]: 175; Höhe [mm]: 190; Polanordnung (11): 0; Bodenleistenausführung: B13; Gewicht[kg] (C4): 25,1; Batterie (C12): EFB-Batterie (V3); Vorgaben des Fahrzeugherstellers beachten: 1	2800012003280	-
			; Spannung [V] (C8): 12; Batterie-Kapazität [Ah] (C10): 92; Kälteprüfstrom EN [A] (C9): 850; Länge [mm]: 353; Breite [mm]: 175; Höhe [mm]: 190; Polanordnung (11): 0; Bodenleistenausführung: B13; Gewicht[kg] (C4): 25,8; Batterie (C12): AGM-Batterie (V2); Vorgaben des Fahrzeugherstellers beachten: 1; Fahrzeugausstattung: für Fahrzeuge mit Start-Stopp-Funktion (V1)	2800012008280	-
			Spannung [V] (C8): 12; Batterie-Kapazität [Ah] (C10): 100; Kälteprüfstrom EN [A] (C9): 900; Länge [mm]: 353; Breite [mm]: 175; Höhe [mm]: 190; Polanordnung (11): 0; Bodenleistenausführung: B13; Gewicht[kg] (C4): 23,2	2800012026280	-



BMW - 5 (E60) 12/01→03/10

Starterbatterie

525 xi	160 kW	04/05→02/07	; Spannung [V] (C8): 12; Batterie-Kapazität [Ah] (C10): 95; Kälteprüfstrom EN [A] (C9): 800; Länge [mm]: 353; Breite [mm]: 175; Höhe [mm]: 190; Polanordnung (11): 0; Bodenleistenausführung: B13; Gewicht[kg] (C4): 25,1; Batterie (C12): EFB-Batterie (V3); Vorgaben des Fahrzeugherstellers beachten: 1	2800012003280	-
525 xi	160 kW	03/07→12/09	; Spannung [V] (C8): 12; Batterie-Kapazität [Ah] (C10): 75; Kälteprüfstrom EN [A] (C9): 730; Länge [mm]: 315; Breite [mm]: 175; Höhe [mm]: 175; Polanordnung (11): 0; Bodenleistenausführung: B13; Gewicht[kg] (C4): 20; Batterie (C12): EFB-Batterie (V3); Vorgaben des Fahrzeugherstellers beachten: 1	2800012005280	-
			; Spannung [V] (C8): 12; Batterie-Kapazität [Ah] (C10): 92; Kälteprüfstrom EN [A] (C9): 850; Länge [mm]: 353; Breite [mm]: 175; Höhe [mm]: 190; Polanordnung (11): 0; Bodenleistenausführung: B13; Gewicht[kg] (C4): 25,8; Batterie (C12): AGM-Batterie (V2); Vorgaben des Fahrzeugherstellers beachten: 1; Fahrzeugausstattung: für Fahrzeuge mit Start-Stopp-Funktion (V1)	2800012008280	-
			Spannung [V] (C8): 12; Batterie-Kapazität [Ah] (C10): 100; Kälteprüfstrom EN [A] (C9): 900; Länge [mm]: 353; Breite [mm]: 175; Höhe [mm]: 190; Polanordnung (11): 0; Bodenleistenausführung: B13; Gewicht[kg] (C4): 23,2	2800012026280	-
530 d	155 kW	09/02→12/09	; Spannung [V] (C8): 12; Batterie-Kapazität [Ah] (C10): 95; Kälteprüfstrom EN [A] (C9): 800; Länge [mm]: 353; Breite [mm]: 175; Höhe [mm]: 190; Polanordnung (11): 0; Bodenleistenausführung: B13; Gewicht[kg] (C4): 25,1; Batterie (C12): EFB-Batterie (V3); Vorgaben des Fahrzeugherstellers beachten: 1	2800012003280	-
530 d	160 kW	09/02→09/05	; Spannung [V] (C8): 12; Batterie-Kapazität [Ah] (C10): 92; Kälteprüfstrom EN [A] (C9): 850; Länge [mm]: 353; Breite [mm]: 175; Höhe [mm]: 190; Polanordnung (11): 0; Bodenleistenausführung: B13; Gewicht[kg] (C4): 25,8; Batterie (C12): AGM-Batterie (V2); Vorgaben des Fahrzeugherstellers beachten: 1; Fahrzeugausstattung: für Fahrzeuge mit Start-Stopp-Funktion (V1)	2800012008280	-
			Spannung [V] (C8): 12; Batterie-Kapazität [Ah] (C10): 110; Kälteprüfstrom EN [A] (C9): 950; Länge [mm]: 395; Breite [mm]: 175; Höhe [mm]: 190; Polanordnung (11): 0; Bodenleistenausführung: B13; Gewicht[kg] (C4): 25,6	2800012027280	-
530 d	170 kW	09/05→03/07	; Spannung [V] (C8): 12; Batterie-Kapazität [Ah] (C10): 95; Kälteprüfstrom EN [A] (C9): 800; Länge [mm]: 353; Breite [mm]: 175; Höhe [mm]: 190; Polanordnung (11): 0; Bodenleistenausführung: B13; Gewicht[kg] (C4): 25,1; Batterie (C12): EFB-Batterie (V3); Vorgaben des Fahrzeugherstellers beachten: 1	2800012003280	-
			; Spannung [V] (C8): 12; Batterie-Kapazität [Ah] (C10): 92; Kälteprüfstrom EN [A] (C9): 850; Länge [mm]: 353; Breite [mm]: 175; Höhe [mm]: 190; Polanordnung (11): 0; Bodenleistenausführung: B13; Gewicht[kg] (C4): 25,8; Batterie (C12): AGM-Batterie (V2); Vorgaben des Fahrzeugherstellers beachten: 1; Fahrzeugausstattung: für Fahrzeuge mit Start-Stopp-Funktion (V1)	2800012008280	-
			Spannung [V] (C8): 12; Batterie-Kapazität [Ah] (C10): 100; Kälteprüfstrom EN [A] (C9): 900; Länge [mm]: 353; Breite [mm]: 175; Höhe [mm]: 190; Polanordnung (11): 0; Bodenleistenausführung: B13; Gewicht[kg] (C4): 23,2	2800012026280	-



BMW - 5 (E60) 12/01→03/10

Starterbatterie

530 d	173 kW	02/07→12/09	; Spannung [V] (C8): 12; Batterie-Kapazität [Ah] (C10): 95; Kälteprüfstrom EN [A] (C9): 800; Länge [mm]: 353; Breite [mm]: 175; Höhe [mm]: 190; Polanordnung (11): 0; Bodenleistenausführung: B13; Gewicht[kg] (C4): 25,1; Batterie (C12): EFB-Batterie (V3); Vorgaben des Fahrzeugherstellers beachten: 1	2800012003280	-
530 d xDrive	173 kW	09/07→12/09	; Spannung [V] (C8): 12; Batterie-Kapazität [Ah] (C10): 92; Kälteprüfstrom EN [A] (C9): 850; Länge [mm]: 353; Breite [mm]: 175; Höhe [mm]: 190; Polanordnung (11): 0; Bodenleistenausführung: B13; Gewicht[kg] (C4): 25,8; Batterie (C12): AGM-Batterie (V2); Vorgaben des Fahrzeugherstellers beachten: 1; Fahrzeugausstattung: für Fahrzeuge mit Start-Stopp-Funktion (V1)	2800012008280	-
			Spannung [V] (C8): 12; Batterie-Kapazität [Ah] (C10): 110; Kälteprüfstrom EN [A] (C9): 950; Länge [mm]: 395; Breite [mm]: 175; Höhe [mm]: 190; Polanordnung (11): 0; Bodenleistenausführung: B13; Gewicht[kg] (C4): 25,6	2800012027280	-
530 i	170 kW	12/01→02/05	; Spannung [V] (C8): 12; Batterie-Kapazität [Ah] (C10): 95; Kälteprüfstrom EN [A] (C9): 800; Länge [mm]: 353; Breite [mm]: 175; Höhe [mm]: 190; Polanordnung (11): 0; Bodenleistenausführung: B13; Gewicht[kg] (C4): 25,1; Batterie (C12): EFB-Batterie (V3); Vorgaben des Fahrzeugherstellers beachten: 1	2800012003280	-
530 i	190 kW	03/05→03/07	; Spannung [V] (C8): 12; Batterie-Kapazität [Ah] (C10): 75; Kälteprüfstrom EN [A] (C9): 730; Länge [mm]: 315; Breite [mm]: 175; Höhe [mm]: 175; Polanordnung (11): 0; Bodenleistenausführung: B13; Gewicht[kg] (C4): 20; Batterie (C12): EFB-Batterie (V3); Vorgaben des Fahrzeugherstellers beachten: 1	2800012005280	-
530 i	200 kW	03/07→12/09	; Spannung [V] (C8): 12; Batterie-Kapazität [Ah] (C10): 92; Kälteprüfstrom EN [A] (C9): 850; Länge [mm]: 353; Breite [mm]: 175; Höhe [mm]: 190; Polanordnung (11): 0; Bodenleistenausführung: B13; Gewicht[kg] (C4): 25,8; Batterie (C12): AGM-Batterie (V2); Vorgaben des Fahrzeugherstellers beachten: 1; Fahrzeugausstattung: für Fahrzeuge mit Start-Stopp-Funktion (V1)	2800012008280	-
			Spannung [V] (C8): 12; Batterie-Kapazität [Ah] (C10): 100; Kälteprüfstrom EN [A] (C9): 900; Länge [mm]: 353; Breite [mm]: 175; Höhe [mm]: 190; Polanordnung (11): 0; Bodenleistenausführung: B13; Gewicht[kg] (C4): 23,2	2800012026280	-
530 i xDrive	200 kW	09/08→12/09	; Spannung [V] (C8): 12; Batterie-Kapazität [Ah] (C10): 75; Kälteprüfstrom EN [A] (C9): 730; Länge [mm]: 315; Breite [mm]: 175; Höhe [mm]: 175; Polanordnung (11): 0; Bodenleistenausführung: B13; Gewicht[kg] (C4): 20; Batterie (C12): EFB-Batterie (V3); Vorgaben des Fahrzeugherstellers beachten: 1	2800012005280	-
			; Spannung [V] (C8): 12; Batterie-Kapazität [Ah] (C10): 80; Kälteprüfstrom EN [A] (C9): 800; Länge [mm]: 315; Breite [mm]: 175; Höhe [mm]: 190; Polanordnung (11): 0; Bodenleistenausführung: B13; Gewicht[kg] (C4): 23; Batterie (C12): AGM-Batterie (V2); Vorgaben des Fahrzeugherstellers beachten: 1; Fahrzeugausstattung: für Fahrzeuge mit Start-Stopp-Funktion (V1)	2800012007280	-



BMW - 5 (E60) 12/01→03/10

Starterbatterie

530 xd	170 kW	02/05→02/07	; Spannung [V] (C8): 12; Batterie-Kapazität [Ah] (C10): 95; Kälteprüfstrom EN [A] (C9): 800; Länge [mm]: 353; Breite [mm]: 175; Höhe [mm]: 190; Polanordnung (11): 0; Bodenleistenausführung: B13; Gewicht[kg] (C4): 25,1; Batterie (C12): EFB-Batterie (V3); Vorgaben des Fahrzeugherstellers beachten: 1	2800012003280	-
530 xd	173 kW	03/07→08/07	; Spannung [V] (C8): 12; Batterie-Kapazität [Ah] (C10): 92; Kälteprüfstrom EN [A] (C9): 850; Länge [mm]: 353; Breite [mm]: 175; Höhe [mm]: 190; Polanordnung (11): 0; Bodenleistenausführung: B13; Gewicht[kg] (C4): 25,8; Batterie (C12): AGM-Batterie (V2); Vorgaben des Fahrzeugherstellers beachten: 1; Fahrzeugausstattung: für Fahrzeuge mit Start-Stopp-Funktion (V1)	2800012008280	-
			Spannung [V] (C8): 12; Batterie-Kapazität [Ah] (C10): 110; Kälteprüfstrom EN [A] (C9): 950; Länge [mm]: 395; Breite [mm]: 175; Höhe [mm]: 190; Polanordnung (11): 0; Bodenleistenausführung: B13; Gewicht[kg] (C4): 25,6	2800012027280	-
530 xi	190 kW	09/04→02/07	; Spannung [V] (C8): 12; Batterie-Kapazität [Ah] (C10): 95; Kälteprüfstrom EN [A] (C9): 800; Länge [mm]: 353; Breite [mm]: 175; Höhe [mm]: 190; Polanordnung (11): 0; Bodenleistenausführung: B13; Gewicht[kg] (C4): 25,1; Batterie (C12): EFB-Batterie (V3); Vorgaben des Fahrzeugherstellers beachten: 1	2800012003280	-
530 xi	200 kW	02/07→08/08	; Spannung [V] (C8): 12; Batterie-Kapazität [Ah] (C10): 75; Kälteprüfstrom EN [A] (C9): 730; Länge [mm]: 315; Breite [mm]: 175; Höhe [mm]: 175; Polanordnung (11): 0; Bodenleistenausführung: B13; Gewicht[kg] (C4): 20; Batterie (C12): EFB-Batterie (V3); Vorgaben des Fahrzeugherstellers beachten: 1	2800012005280	-
			; Spannung [V] (C8): 12; Batterie-Kapazität [Ah] (C10): 92; Kälteprüfstrom EN [A] (C9): 850; Länge [mm]: 353; Breite [mm]: 175; Höhe [mm]: 190; Polanordnung (11): 0; Bodenleistenausführung: B13; Gewicht[kg] (C4): 25,8; Batterie (C12): AGM-Batterie (V2); Vorgaben des Fahrzeugherstellers beachten: 1; Fahrzeugausstattung: für Fahrzeuge mit Start-Stopp-Funktion (V1)	2800012008280	-
			Spannung [V] (C8): 12; Batterie-Kapazität [Ah] (C10): 100; Kälteprüfstrom EN [A] (C9): 900; Länge [mm]: 353; Breite [mm]: 175; Höhe [mm]: 190; Polanordnung (11): 0; Bodenleistenausführung: B13; Gewicht[kg] (C4): 23,2	2800012026280	-
535 d	200 kW	09/04→03/10	; Spannung [V] (C8): 12; Batterie-Kapazität [Ah] (C10): 95; Kälteprüfstrom EN [A] (C9): 800; Länge [mm]: 353; Breite [mm]: 175; Höhe [mm]: 190; Polanordnung (11): 0; Bodenleistenausführung: B13; Gewicht[kg] (C4): 25,1; Batterie (C12): EFB-Batterie (V3); Vorgaben des Fahrzeugherstellers beachten: 1	2800012003280	-
535 d	210 kW	01/07→03/10	; Spannung [V] (C8): 12; Batterie-Kapazität [Ah] (C10): 92; Kälteprüfstrom EN [A] (C9): 850; Länge [mm]: 353; Breite [mm]: 175; Höhe [mm]: 190; Polanordnung (11): 0; Bodenleistenausführung: B13; Gewicht[kg] (C4): 25,8; Batterie (C12): AGM-Batterie (V2); Vorgaben des Fahrzeugherstellers beachten: 1; Fahrzeugausstattung: für Fahrzeuge mit Start-Stopp-Funktion (V1)	2800012008280	-
540 i	225 kW	03/07→12/09	; Spannung [V] (C8): 12; Batterie-Kapazität [Ah] (C10): 110; Kälteprüfstrom EN [A] (C9): 950; Länge [mm]: 395; Breite [mm]: 175; Höhe [mm]: 190; Polanordnung (11): 0; Bodenleistenausführung: B13; Gewicht[kg] (C4): 25,6	2800012027280	-
545 i	245 kW	09/03→08/05			
550 i	270 kW	09/05→12/09			



BMW - 5 (E60) 12/01→03/10

Starterbatterie

M5	373 kW	09/04→12/09	; Spannung [V] (C8): 12; Batterie-Kapazität [Ah] (C10): 92; Kälteprüfstrom EN [A] (C9): 850; Länge [mm]: 353; Breite [mm]: 175; Höhe [mm]: 190; Polanordnung (I1): 0; Bodenleistenausführung: B13; Gewicht[kg] (C4): 25,8; Batterie (C12): AGM-Batterie (V2); Vorgaben des Fahrzeugherstellers beachten: 1; Fahrzeugausstattung: für Fahrzeuge mit Start-Stopp-Funktion (V1)	2800012008280	-
			Spannung [V] (C8): 12; Batterie-Kapazität [Ah] (C10): 110; Kälteprüfstrom EN [A] (C9): 950; Länge [mm]: 395; Breite [mm]: 175; Höhe [mm]: 190; Polanordnung (I1): 0; Bodenleistenausführung: B13; Gewicht[kg] (C4): 25,6	2800012027280	-

BMW - 5 (F10) 01/09→10/16

Starterbatterie

518 d	100 kW	07/13→06/14	;	2800012008280	-
518 d	105 kW	07/13→06/14	;		
518 d	110 kW	07/14→10/16	;		
518 d	120 kW	10/13→10/16	;		
520 d	100 kW	01/13→06/14	;		
520 d	120 kW	06/10→10/16	;		
520 d	135 kW	06/10→06/14	; Spannung [V] (C8): 12; Batterie-Kapazität [Ah] (C10): 70; Kälteprüfstrom EN [A] (C9): 650; Länge [mm]: 278; Breite [mm]: 175; Höhe [mm]: 190; Polanordnung (I1): 0; Bodenleistenausführung: B13; Gewicht[kg] (C4): 20; Batterie (C12): EFB-Batterie (V3); Vorgaben des Fahrzeugherstellers beachten: 1	2800012001280	-
			; Spannung [V] (C8): 12; Batterie-Kapazität [Ah] (C10): 92; Kälteprüfstrom EN [A] (C9): 850; Länge [mm]: 353; Breite [mm]: 175; Höhe [mm]: 190; Polanordnung (I1): 0; Bodenleistenausführung: B13; Gewicht[kg] (C4): 25,8; Batterie (C12): AGM-Batterie (V2); Vorgaben des Fahrzeugherstellers beachten: 1; Fahrzeugausstattung: für Fahrzeuge mit Start-Stopp-Funktion (V1)	2800012008280	-
520 d	140 kW	07/14→10/16	;	2800012008280	-
520 d	147 kW	06/10→06/14	;		
520 d	151 kW	07/14→10/16	;		
520 d	155 kW	10/13→10/16	;		
520 d xDrive	100 kW	01/13→06/14	;		
520 d xDrive	120 kW	10/13→10/16	;		
520 d xDrive	135 kW	07/13→06/14	;		
520 d xDrive	140 kW	07/14→10/16	;		
520 d xDrive	147 kW	01/13→06/14	;		
520 d xDrive	151 kW	07/14→10/16	;		
520 d xDrive	155 kW	10/13→10/16	;		
520 i	125 kW	07/13→10/16	;		
520 i	120 kW	09/11→10/16	;		



BMW - 5 (F10) 01/09→10/16

Starterbatterie

520 i	135 kW	09/11→10/16	; Spannung [V] (C8): 12; Batterie-Kapazität [Ah] (C10): 75; Kälteprüfstrom EN [A] (C9): 730; Länge [mm]: 315; Breite [mm]: 175; Höhe [mm]: 175; Polanordnung (11): 0; Bodenleistenausführung: B13; Gewicht[kg] (C4): 20; Batterie (C12): EFB-Batterie (V3); Vorgaben des Fahrzeugherstellers beachten: 1	2800012005280	-
			; Spannung [V] (C8): 12; Batterie-Kapazität [Ah] (C10): 80; Kälteprüfstrom EN [A] (C9): 800; Länge [mm]: 315; Breite [mm]: 175; Höhe [mm]: 190; Polanordnung (11): 0; Bodenleistenausführung: B13; Gewicht[kg] (C4): 23; Batterie (C12): AGM-Batterie (V2); Vorgaben des Fahrzeugherstellers beachten: 1; Fahrzeugausstattung: für Fahrzeuge mit Start-Stopp-Funktion (V1)	2800012007280	-
			; Spannung [V] (C8): 12; Batterie-Kapazität [Ah] (C10): 92; Kälteprüfstrom EN [A] (C9): 850; Länge [mm]: 353; Breite [mm]: 175; Höhe [mm]: 190; Polanordnung (11): 0; Bodenleistenausführung: B13; Gewicht[kg] (C4): 25,8; Batterie (C12): AGM-Batterie (V2); Vorgaben des Fahrzeugherstellers beachten: 1; Fahrzeugausstattung: für Fahrzeuge mit Start-Stopp-Funktion (V1)	2800012008280	-
523 i	150 kW	01/10→08/11	;	2800012008280	-
523 i	150 kW	06/09→08/11	;		
525 d	155 kW	09/11→10/16	;		
525 d	160 kW	09/11→10/16	;		
525 d	150 kW	03/10→08/11	;		
525 d xDrive	155 kW	09/11→10/16	;		
525 d xDrive	160 kW	09/11→10/16	;		
528 i	180 kW	09/11→10/16	; Spannung [V] (C8): 12; Batterie-Kapazität [Ah] (C10): 75; Kälteprüfstrom EN [A] (C9): 730; Länge [mm]: 315; Breite [mm]: 175; Höhe [mm]: 175; Polanordnung (11): 0; Bodenleistenausführung: B13; Gewicht[kg] (C4): 20; Batterie (C12): EFB-Batterie (V3); Vorgaben des Fahrzeugherstellers beachten: 1	2800012005280	-
			; Spannung [V] (C8): 12; Batterie-Kapazität [Ah] (C10): 80; Kälteprüfstrom EN [A] (C9): 800; Länge [mm]: 315; Breite [mm]: 175; Höhe [mm]: 190; Polanordnung (11): 0; Bodenleistenausführung: B13; Gewicht[kg] (C4): 23; Batterie (C12): AGM-Batterie (V2); Vorgaben des Fahrzeugherstellers beachten: 1; Fahrzeugausstattung: für Fahrzeuge mit Start-Stopp-Funktion (V1)	2800012007280	-
			; Spannung [V] (C8): 12; Batterie-Kapazität [Ah] (C10): 92; Kälteprüfstrom EN [A] (C9): 850; Länge [mm]: 353; Breite [mm]: 175; Höhe [mm]: 190; Polanordnung (11): 0; Bodenleistenausführung: B13; Gewicht[kg] (C4): 25,8; Batterie (C12): AGM-Batterie (V2); Vorgaben des Fahrzeugherstellers beachten: 1; Fahrzeugausstattung: für Fahrzeuge mit Start-Stopp-Funktion (V1)	2800012008280	-
528 i	190 kW	03/10→08/11	;	2800012008280	-



BMW - 5 (F10) 01/09→10/16

Starterbatterie

528 i xDrive	180 kW	09/11→10/16	; Spannung [V] (C8): 12; Batterie-Kapazität [Ah] (C10): 75; Kälteprüfstrom EN [A] (C9): 730; Länge [mm]: 315; Breite [mm]: 175; Höhe [mm]: 175; Polanordnung (11): 0; Bodenleistenausführung: B13; Gewicht[kg] (C4): 20; Batterie (C12): EFB-Batterie (V3); Vorgaben des Fahrzeugherstellers beachten: 1	2800012005280	-
			; Spannung [V] (C8): 12; Batterie-Kapazität [Ah] (C10): 80; Kälteprüfstrom EN [A] (C9): 800; Länge [mm]: 315; Breite [mm]: 175; Höhe [mm]: 190; Polanordnung (11): 0; Bodenleistenausführung: B13; Gewicht[kg] (C4): 23; Batterie (C12): AGM-Batterie (V2); Vorgaben des Fahrzeugherstellers beachten: 1; Fahrzeugausstattung: für Fahrzeuge mit Start-Stopp-Funktion (V1)	2800012007280	-
			; Spannung [V] (C8): 12; Batterie-Kapazität [Ah] (C10): 92; Kälteprüfstrom EN [A] (C9): 850; Länge [mm]: 353; Breite [mm]: 175; Höhe [mm]: 190; Polanordnung (11): 0; Bodenleistenausführung: B13; Gewicht[kg] (C4): 25,8; Batterie (C12): AGM-Batterie (V2); Vorgaben des Fahrzeugherstellers beachten: 1; Fahrzeugausstattung: für Fahrzeuge mit Start-Stopp-Funktion (V1)	2800012008280	-
530 d	180 kW	01/10→08/11	:	2800012008280	-
530 d	190 kW	09/11→10/16	:		
530 d	210 kW	09/10→10/16	:		
530 d xDrive	190 kW	03/11→10/16	:		
530 d xDrive	210 kW	03/11→10/16	:		
530 i	200 kW	05/11→06/13	; Spannung [V] (C8): 12; Batterie-Kapazität [Ah] (C10): 70; Kälteprüfstrom EN [A] (C9): 650; Länge [mm]: 278; Breite [mm]: 175; Höhe [mm]: 190; Polanordnung (11): 0; Bodenleistenausführung: B13; Gewicht[kg] (C4): 20; Batterie (C12): EFB-Batterie (V3); Vorgaben des Fahrzeugherstellers beachten: 1	2800012001280	-
			; Spannung [V] (C8): 12; Batterie-Kapazität [Ah] (C10): 92; Kälteprüfstrom EN [A] (C9): 850; Länge [mm]: 353; Breite [mm]: 175; Höhe [mm]: 190; Polanordnung (11): 0; Bodenleistenausführung: B13; Gewicht[kg] (C4): 25,8; Batterie (C12): AGM-Batterie (V2); Vorgaben des Fahrzeugherstellers beachten: 1; Fahrzeugausstattung: für Fahrzeuge mit Start-Stopp-Funktion (V1)	2800012008280	-
535 d	220 kW	09/10→08/11	:	2800012008280	-
535 d	230 kW	09/11→10/16	:		
535 d xDrive	230 kW	09/11→10/16	:		
535 i	225 kW	01/10→10/16	:		
535 i	240 kW	07/13→10/16	:		



BMW - 5 (F10) 01/09→10/16

Starterbatterie

535 i xDrive	225 kW	03/11→10/16	; Spannung [V] (C8): 12; Batterie-Kapazität [Ah] (C10): 70; Kälteprüfstrom EN [A] (C9): 650; Länge [mm]: 278; Breite [mm]: 175; Höhe [mm]: 190; Polanordnung (11): 0; Bodenleistenausführung: B13; Gewicht[kg] (C4): 20; Batterie (C12): EFB-Batterie (V3); Vorgaben des Fahrzeugherstellers beachten: 1	2800012001280	-
			; Spannung [V] (C8): 12; Batterie-Kapazität [Ah] (C10): 80; Kälteprüfstrom EN [A] (C9): 800; Länge [mm]: 315; Breite [mm]: 175; Höhe [mm]: 190; Polanordnung (11): 0; Bodenleistenausführung: B13; Gewicht[kg] (C4): 23; Batterie (C12): AGM-Batterie (V2); Vorgaben des Fahrzeugherstellers beachten: 1; Fahrzeugausstattung: für Fahrzeuge mit Start-Stopp-Funktion (V1)	2800012007280	-
			; Spannung [V] (C8): 12; Batterie-Kapazität [Ah] (C10): 92; Kälteprüfstrom EN [A] (C9): 850; Länge [mm]: 353; Breite [mm]: 175; Höhe [mm]: 190; Polanordnung (11): 0; Bodenleistenausführung: B13; Gewicht[kg] (C4): 25,8; Batterie (C12): AGM-Batterie (V2); Vorgaben des Fahrzeugherstellers beachten: 1; Fahrzeugausstattung: für Fahrzeuge mit Start-Stopp-Funktion (V1)	2800012008280	-
535 i xDrive	240 kW	07/13→10/16	;	2800012008280	-
550 i	300 kW	03/10→06/13			
550 i	330 kW	07/13→10/16			
550 i xDrive	300 kW	08/10→06/13			
550 i xDrive	330 kW	07/13→10/16			
ActiveHybrid	225 kW	12/11→10/16			
ActiveHybrid	250 kW	12/11→10/16			
M5	412 kW	09/11→10/16			
M 550 d xDrive	280 kW	03/12→10/16			
M5 Competition	423 kW	02/13→10/16			
M5 Edition 30	441 kW	07/14→10/16			

BMW - 5 (G30, F90) 09/16→

Starterbatterie

518 d	100 kW	07/18→	;	2800012008280	-
518 d	110 kW	07/18→			
520 d	120 kW	09/16→			
520 d	140 kW	09/16→			
520 d xDrive	120 kW	09/16→			
520 d xDrive	140 kW	09/16→			
520 i	125 kW	07/17→			
520 i	120 kW	07/17→			
520 i	135 kW	07/17→			
520 i	155 kW	07/17→			
525 d	155 kW	07/17→			
525 d	170 kW	07/17→			
530 d	195 kW	09/16→			
530 d xDrive	183 kW	09/16→			
530 d xDrive	195 kW	09/16→			
530 e iPerformance	135 kW	03/17→			
530 e iPerformance	185 kW	03/17→			
530 i	185 kW	09/16→			
530 i xDrive	185 kW	09/16→			
540 d xDrive	235 kW	07/17→			
540 i	250 kW	09/16→			
540 i	265 kW	09/16→			
540 i xDrive	250 kW	09/16→			
540 i xDrive	265 kW	09/16→			
M 550 d xDrive	294 kW	06/17→			
M 550 i xDrive	340 kW	03/17→06/19			

BMW - 5 Gran Turismo (F07) 01/09→02/17

Starterbatterie

520 d →	100 kW	07/13→02/17	;	2800012008280	-
------------	--------	-------------	---	----------------------	---



BMW - 5 Gran Turismo (F07) 01/09→02/17

Starterbatterie			
520 d	120 kW	07/12→06/13	2800012008280
520 d	135 kW	04/11→02/17	
528 i	180 kW	07/13→02/17	
530 d	155 kW	09/10→02/17	
530 d	180 kW	08/09→06/12	
530 d	190 kW	07/12→02/17	
530 d xDrive	180 kW	06/10→06/12	
530 d xDrive	190 kW	07/12→02/17	
535 d	220 kW	03/10→06/12	
535 d	230 kW	07/12→02/17	
535 d xDrive	220 kW	03/10→06/12	
535 d xDrive	230 kW	07/12→02/17	
535 i	225 kW	01/09→02/17	
535 i xDrive	225 kW	09/10→02/17	
550 i	300 kW	08/09→06/12	
550 i	330 kW	07/12→02/17	
550 i xDrive	300 kW	06/10→06/12	
550 i xDrive	330 kW	07/12→06/13	

BMW - 5 Touring (E34) 07/91→07/96

Starterbatterie			
518 g	85 kW	02/96→07/96	2800012021280
518 i	83 kW	04/93→04/94	
518 i	85 kW	05/94→07/96	
520 i	110 kW	07/91→07/96	
525 i	141 kW	07/91→07/96	
525 ix	141 kW	01/92→03/96	
525 td	85 kW	03/93→07/96	2800012026280
525 tds	105 kW	12/91→07/96	
530 i	160 kW	09/92→07/96	2800012023280
540 i	210 kW	09/93→07/96	
M5	250 kW	04/92→07/95	

BMW - 5 Touring (E39) 09/96→06/04

Starterbatterie			
520 d	100 kW	02/00→09/03	2800012026280
520 i	100 kW	03/97→08/01	; Spannung [V] (C8): 12; Batterie-Kapazität [Ah] (C10): 70; Kälteprüfstrom EN [A] (C9): 650; Länge [mm]: 278; Breite [mm]: 175; Höhe [mm]: 190; Polanordnung (I1): 0; Bodenleistenausführung: B13; Gewicht[kg] (C4): 20; Batterie (C12): EFB-Batterie (V3); Vorgaben des Fahrzeugherstellers beachten: 1
			2800012001280
			; Spannung [V] (C8): 12; Batterie-Kapazität [Ah] (C10): 70; Kälteprüfstrom EN [A] (C9): 720; Länge [mm]: 278; Breite [mm]: 175; Höhe [mm]: 190; Polanordnung (I1): 0; Bodenleistenausführung: B13; Gewicht[kg] (C4): 20,3; Batterie (C12): AGM-Batterie (V2); Vorgaben des Fahrzeugherstellers beachten: 1; Fahrzeugausstattung: für Fahrzeuge mit Start-Stopp-Funktion (V1)
			2800012006280
			; Spannung [V] (C8): 12; Batterie-Kapazität [Ah] (C10): 92; Kälteprüfstrom EN [A] (C9): 850; Länge [mm]: 353; Breite [mm]: 175; Höhe [mm]: 190; Polanordnung (I1): 0; Bodenleistenausführung: B13; Gewicht[kg] (C4): 25,8; Batterie (C12): AGM-Batterie (V2); Vorgaben des Fahrzeugherstellers beachten: 1; Fahrzeugausstattung: für Fahrzeuge mit Start-Stopp-Funktion (V1)
			2800012008280
			Spannung [V] (C8): 12; Batterie-Kapazität [Ah] (C10): 80; Kälteprüfstrom EN [A] (C9): 750; Länge [mm]: 278; Breite [mm]: 175; Höhe [mm]: 190; Polanordnung (I1): 0; Bodenleistenausführung: B13; Gewicht[kg] (C4): 18,1
			2800012023280
520 i	110 kW	03/97→08/01	2800012023280



BMW - 5 Touring (E39) 09/96→06/04

Starterbatterie

520 i	125 kW	09/00→12/03	; Spannung [V] (C8): 12; Batterie-Kapazität [Ah] (C10): 70; Kälteprüfstrom EN [A] (C9): 650; Länge [mm]: 278; Breite [mm]: 175; Höhe [mm]: 190; Polanordnung (11): 0; Bodenleistenausführung: B13; Gewicht[kg] (C4): 20; Batterie (C12): EFB-Batterie (V3); Vorgaben des Fahrzeugherstellers beachten: 1	2800012001280	-
			; Spannung [V] (C8): 12; Batterie-Kapazität [Ah] (C10): 70; Kälteprüfstrom EN [A] (C9): 720; Länge [mm]: 278; Breite [mm]: 175; Höhe [mm]: 190; Polanordnung (11): 0; Bodenleistenausführung: B13; Gewicht[kg] (C4): 20,3; Batterie (C12): AGM-Batterie (V2); Vorgaben des Fahrzeugherstellers beachten: 1; Fahrzeugausstattung: für Fahrzeuge mit Start-Stopp-Funktion (V1)	2800012006280	-
			; Spannung [V] (C8): 12; Batterie-Kapazität [Ah] (C10): 92; Kälteprüfstrom EN [A] (C9): 850; Länge [mm]: 353; Breite [mm]: 175; Höhe [mm]: 190; Polanordnung (11): 0; Bodenleistenausführung: B13; Gewicht[kg] (C4): 25,8; Batterie (C12): AGM-Batterie (V2); Vorgaben des Fahrzeugherstellers beachten: 1; Fahrzeugausstattung: für Fahrzeuge mit Start-Stopp-Funktion (V1)	2800012008280	-
			Spannung [V] (C8): 12; Batterie-Kapazität [Ah] (C10): 80; Kälteprüfstrom EN [A] (C9): 750; Länge [mm]: 278; Breite [mm]: 175; Höhe [mm]: 190; Polanordnung (11): 0; Bodenleistenausführung: B13; Gewicht[kg] (C4): 18,1	2800012023280	-
523 i	125 kW	03/97→08/00		2800012023280	-
525 d	120 kW	02/00→05/04	; Spannung [V] (C8): 12; Batterie-Kapazität [Ah] (C10): 95; Kälteprüfstrom EN [A] (C9): 800; Länge [mm]: 353; Breite [mm]: 175; Höhe [mm]: 190; Polanordnung (11): 0; Bodenleistenausführung: B13; Gewicht[kg] (C4): 25,1; Batterie (C12): EFB-Batterie (V3); Vorgaben des Fahrzeugherstellers beachten: 1	2800012003280	-
			; Spannung [V] (C8): 12; Batterie-Kapazität [Ah] (C10): 92; Kälteprüfstrom EN [A] (C9): 850; Länge [mm]: 353; Breite [mm]: 175; Höhe [mm]: 190; Polanordnung (11): 0; Bodenleistenausführung: B13; Gewicht[kg] (C4): 25,8; Batterie (C12): AGM-Batterie (V2); Vorgaben des Fahrzeugherstellers beachten: 1; Fahrzeugausstattung: für Fahrzeuge mit Start-Stopp-Funktion (V1)	2800012008280	-
			Spannung [V] (C8): 12; Batterie-Kapazität [Ah] (C10): 100; Kälteprüfstrom EN [A] (C9): 900; Länge [mm]: 353; Breite [mm]: 175; Höhe [mm]: 190; Polanordnung (11): 0; Bodenleistenausführung: B13; Gewicht[kg] (C4): 23,2	2800012026280	-



BMW - 5 Touring (E39) 09/96→06/04

Starterbatterie

525 i	141 kW	09/00→05/04	; Spannung [V] (C8): 12; Batterie-Kapazität [Ah] (C10): 70; Kälteprüfstrom EN [A] (C9): 650; Länge [mm]: 278; Breite [mm]: 175; Höhe [mm]: 190; Polanordnung (11): 0; Bodenleistenausführung: B13; Gewicht[kg] (C4): 20; Batterie (C12): EFB-Batterie (V3); Vorgaben des Fahrzeugherstellers beachten: 1	2800012001280	-
			; Spannung [V] (C8): 12; Batterie-Kapazität [Ah] (C10): 70; Kälteprüfstrom EN [A] (C9): 720; Länge [mm]: 278; Breite [mm]: 175; Höhe [mm]: 190; Polanordnung (11): 0; Bodenleistenausführung: B13; Gewicht[kg] (C4): 20,3; Batterie (C12): AGM-Batterie (V2); Vorgaben des Fahrzeugherstellers beachten: 1; Fahrzeugausstattung: für Fahrzeuge mit Start-Stopp-Funktion (V1)	2800012006280	-
			; Spannung [V] (C8): 12; Batterie-Kapazität [Ah] (C10): 92; Kälteprüfstrom EN [A] (C9): 850; Länge [mm]: 353; Breite [mm]: 175; Höhe [mm]: 190; Polanordnung (11): 0; Bodenleistenausführung: B13; Gewicht[kg] (C4): 25,8; Batterie (C12): AGM-Batterie (V2); Vorgaben des Fahrzeugherstellers beachten: 1; Fahrzeugausstattung: für Fahrzeuge mit Start-Stopp-Funktion (V1)	2800012008280	-
			Spannung [V] (C8): 12; Batterie-Kapazität [Ah] (C10): 80; Kälteprüfstrom EN [A] (C9): 750; Länge [mm]: 278; Breite [mm]: 175; Höhe [mm]: 190; Polanordnung (11): 0; Bodenleistenausführung: B13; Gewicht[kg] (C4): 18,1	2800012023280	-
525 tds	105 kW	03/97→05/04	; Spannung [V] (C8): 12; Batterie-Kapazität [Ah] (C10): 95; Kälteprüfstrom EN [A] (C9): 800; Länge [mm]: 353; Breite [mm]: 175; Höhe [mm]: 190; Polanordnung (11): 0; Bodenleistenausführung: B13; Gewicht[kg] (C4): 25,1; Batterie (C12): EFB-Batterie (V3); Vorgaben des Fahrzeugherstellers beachten: 1	2800012003280	-
			; Spannung [V] (C8): 12; Batterie-Kapazität [Ah] (C10): 92; Kälteprüfstrom EN [A] (C9): 850; Länge [mm]: 353; Breite [mm]: 175; Höhe [mm]: 190; Polanordnung (11): 0; Bodenleistenausführung: B13; Gewicht[kg] (C4): 25,8; Batterie (C12): AGM-Batterie (V2); Vorgaben des Fahrzeugherstellers beachten: 1; Fahrzeugausstattung: für Fahrzeuge mit Start-Stopp-Funktion (V1)	2800012008280	-
			Spannung [V] (C8): 12; Batterie-Kapazität [Ah] (C10): 100; Kälteprüfstrom EN [A] (C9): 900; Länge [mm]: 353; Breite [mm]: 175; Höhe [mm]: 190; Polanordnung (11): 0; Bodenleistenausführung: B13; Gewicht[kg] (C4): 23,2	2800012026280	-
528 i	142 kW	11/96→08/00		2800012024280	-
530 d	135 kW	08/98→09/00		2800012026280	-
530 d	142 kW	09/00→05/04	; Spannung [V] (C8): 12; Batterie-Kapazität [Ah] (C10): 92; Kälteprüfstrom EN [A] (C9): 850; Länge [mm]: 353; Breite [mm]: 175; Höhe [mm]: 190; Polanordnung (11): 0; Bodenleistenausführung: B13; Gewicht[kg] (C4): 25,8; Batterie (C12): AGM-Batterie (V2); Vorgaben des Fahrzeugherstellers beachten: 1; Fahrzeugausstattung: für Fahrzeuge mit Start-Stopp-Funktion (V1)	2800012008280	-
			Spannung [V] (C8): 12; Batterie-Kapazität [Ah] (C10): 100; Kälteprüfstrom EN [A] (C9): 900; Länge [mm]: 353; Breite [mm]: 175; Höhe [mm]: 190; Polanordnung (11): 0; Bodenleistenausführung: B13; Gewicht[kg] (C4): 23,2	2800012026280	-



BMW - 5 Touring (E39) 09/96→06/04

Starterbatterie

530 i	170 kW	09/00→12/03	; Spannung [V] (C8): 12; Batterie-Kapazität [Ah] (C10): 70; Kälteprüfstrom EN [A] (C9): 650; Länge [mm]: 278; Breite [mm]: 175; Höhe [mm]: 190; Polanordnung (11): 0; Bodenleistenausführung: B13; Gewicht[kg] (C4): 20; Batterie (C12): EFB-Batterie (V3); Vorgaben des Fahrzeugherstellers beachten: 1	2800012001280	-
			; Spannung [V] (C8): 12; Batterie-Kapazität [Ah] (C10): 70; Kälteprüfstrom EN [A] (C9): 720; Länge [mm]: 278; Breite [mm]: 175; Höhe [mm]: 190; Polanordnung (11): 0; Bodenleistenausführung: B13; Gewicht[kg] (C4): 20,3; Batterie (C12): AGM-Batterie (V2); Vorgaben des Fahrzeugherstellers beachten: 1; Fahrzeugausstattung: für Fahrzeuge mit Start-Stopp-Funktion (VI)	2800012006280	-
			; Spannung [V] (C8): 12; Batterie-Kapazität [Ah] (C10): 92; Kälteprüfstrom EN [A] (C9): 850; Länge [mm]: 353; Breite [mm]: 175; Höhe [mm]: 190; Polanordnung (11): 0; Bodenleistenausführung: B13; Gewicht[kg] (C4): 25,8; Batterie (C12): AGM-Batterie (V2); Vorgaben des Fahrzeugherstellers beachten: 1; Fahrzeugausstattung: für Fahrzeuge mit Start-Stopp-Funktion (VI)	2800012008280	-
			Spannung [V] (C8): 12; Batterie-Kapazität [Ah] (C10): 100; Kälteprüfstrom EN [A] (C9): 900; Länge [mm]: 353; Breite [mm]: 175; Höhe [mm]: 190; Polanordnung (11): 0; Bodenleistenausführung: B13; Gewicht[kg] (C4): 23,2	2800012026280	-
540 i	210 kW	04/97→12/03	; Spannung [V] (C8): 12; Batterie-Kapazität [Ah] (C10): 92; Kälteprüfstrom EN [A] (C9): 850; Länge [mm]: 353; Breite [mm]: 175; Höhe [mm]: 190; Polanordnung (11): 0; Bodenleistenausführung: B13; Gewicht[kg] (C4): 25,8; Batterie (C12): AGM-Batterie (V2); Vorgaben des Fahrzeugherstellers beachten: 1; Fahrzeugausstattung: für Fahrzeuge mit Start-Stopp-Funktion (VI)	2800012008280	-
			Spannung [V] (C8): 12; Batterie-Kapazität [Ah] (C10): 100; Kälteprüfstrom EN [A] (C9): 900; Länge [mm]: 353; Breite [mm]: 175; Höhe [mm]: 190; Polanordnung (11): 0; Bodenleistenausführung: B13; Gewicht[kg] (C4): 23,2	2800012026280	-

BMW - 5 Touring (E61) 03/04→12/10

Starterbatterie

520 d	110 kW	09/05→02/07	; Spannung [V] (C8): 12; Batterie-Kapazität [Ah] (C10): 95; Kälteprüfstrom EN [A] (C9): 800; Länge [mm]: 353; Breite [mm]: 175; Höhe [mm]: 190; Polanordnung (11): 0; Bodenleistenausführung: B13; Gewicht[kg] (C4): 25,1; Batterie (C12): EFB-Batterie (V3); Vorgaben des Fahrzeugherstellers beachten: 1	2800012003280	-
520 d	120 kW	04/05→05/10			
520 d	130 kW	09/07→05/10			
			; Spannung [V] (C8): 12; Batterie-Kapazität [Ah] (C10): 92; Kälteprüfstrom EN [A] (C9): 850; Länge [mm]: 353; Breite [mm]: 175; Höhe [mm]: 190; Polanordnung (11): 0; Bodenleistenausführung: B13; Gewicht[kg] (C4): 25,8; Batterie (C12): AGM-Batterie (V2); Vorgaben des Fahrzeugherstellers beachten: 1; Fahrzeugausstattung: für Fahrzeuge mit Start-Stopp-Funktion (VI)	2800012008280	-
			Spannung [V] (C8): 12; Batterie-Kapazität [Ah] (C10): 100; Kälteprüfstrom EN [A] (C9): 900; Länge [mm]: 353; Breite [mm]: 175; Höhe [mm]: 190; Polanordnung (11): 0; Bodenleistenausführung: B13; Gewicht[kg] (C4): 23,2	2800012026280	-



BMW - 5 Touring (E61) 03/04→12/10

Starterbatterie

520 i	120 kW	07/07→08/10	; Spannung [V] (C8): 12; Batterie-Kapazität [Ah] (C10): 70; Kälteprüfstrom EN [A] (C9): 650; Länge [mm]: 278; Breite [mm]: 175; Höhe [mm]: 190; Polanordnung (11): 0; Bodenleistenausführung: B13; Gewicht[kg] (C4): 20; Batterie (C12): EFB-Batterie (V3); Vorgaben des Fahrzeugherstellers beachten: 1	2800012001280	-
			; Spannung [V] (C8): 12; Batterie-Kapazität [Ah] (C10): 95; Kälteprüfstrom EN [A] (C9): 800; Länge [mm]: 353; Breite [mm]: 175; Höhe [mm]: 190; Polanordnung (11): 0; Bodenleistenausführung: B13; Gewicht[kg] (C4): 25,1; Batterie (C12): EFB-Batterie (V3); Vorgaben des Fahrzeugherstellers beachten: 1	2800012003280	-
			; Spannung [V] (C8): 12; Batterie-Kapazität [Ah] (C10): 70; Kälteprüfstrom EN [A] (C9): 720; Länge [mm]: 278; Breite [mm]: 175; Höhe [mm]: 190; Polanordnung (11): 0; Bodenleistenausführung: B13; Gewicht[kg] (C4): 20,3; Batterie (C12): AGM-Batterie (V2); Vorgaben des Fahrzeugherstellers beachten: 1; Fahrzeugausstattung: für Fahrzeuge mit Start-Stopp-Funktion (V1)	2800012006280	-
			; Spannung [V] (C8): 12; Batterie-Kapazität [Ah] (C10): 92; Kälteprüfstrom EN [A] (C9): 850; Länge [mm]: 353; Breite [mm]: 175; Höhe [mm]: 190; Polanordnung (11): 0; Bodenleistenausführung: B13; Gewicht[kg] (C4): 25,8; Batterie (C12): AGM-Batterie (V2); Vorgaben des Fahrzeugherstellers beachten: 1; Fahrzeugausstattung: für Fahrzeuge mit Start-Stopp-Funktion (V1)	2800012008280	-
520 i	125 kW	09/07→12/10	; Spannung [V] (C8): 12; Batterie-Kapazität [Ah] (C10): 95; Kälteprüfstrom EN [A] (C9): 800; Länge [mm]: 353; Breite [mm]: 175; Höhe [mm]: 190; Polanordnung (11): 0; Bodenleistenausführung: B13; Gewicht[kg] (C4): 25,1; Batterie (C12): EFB-Batterie (V3); Vorgaben des Fahrzeugherstellers beachten: 1	2800012003280	-
			; Spannung [V] (C8): 12; Batterie-Kapazität [Ah] (C10): 75; Kälteprüfstrom EN [A] (C9): 730; Länge [mm]: 315; Breite [mm]: 175; Höhe [mm]: 175; Polanordnung (11): 0; Bodenleistenausführung: B13; Gewicht[kg] (C4): 20; Batterie (C12): EFB-Batterie (V3); Vorgaben des Fahrzeugherstellers beachten: 1	2800012005280	-
			; Spannung [V] (C8): 12; Batterie-Kapazität [Ah] (C10): 92; Kälteprüfstrom EN [A] (C9): 850; Länge [mm]: 353; Breite [mm]: 175; Höhe [mm]: 190; Polanordnung (11): 0; Bodenleistenausführung: B13; Gewicht[kg] (C4): 25,8; Batterie (C12): AGM-Batterie (V2); Vorgaben des Fahrzeugherstellers beachten: 1; Fahrzeugausstattung: für Fahrzeuge mit Start-Stopp-Funktion (V1)	2800012008280	-



BMW - 5 Touring (E61) 03/04→12/10

Starterbatterie

523 i	130 kW	10/04→02/07	; Spannung [V] (C8): 12; Batterie-Kapazität [Ah] (C10): 95; Kälteprüfstrom EN [A] (C9): 800; Länge [mm]: 353; Breite [mm]: 175; Höhe [mm]: 190; Polanordnung (11): 0; Bodenleistenausführung: B13; Gewicht[kg] (C4): 25,1; Batterie (C12): EFB-Batterie (V3); Vorgaben des Fahrzeugherstellers beachten: 1	2800012003280	-
			; Spannung [V] (C8): 12; Batterie-Kapazität [Ah] (C10): 75; Kälteprüfstrom EN [A] (C9): 730; Länge [mm]: 315; Breite [mm]: 175; Höhe [mm]: 175; Polanordnung (11): 0; Bodenleistenausführung: B13; Gewicht[kg] (C4): 20; Batterie (C12): EFB-Batterie (V3); Vorgaben des Fahrzeugherstellers beachten: 1	2800012005280	-
			; Spannung [V] (C8): 12; Batterie-Kapazität [Ah] (C10): 92; Kälteprüfstrom EN [A] (C9): 850; Länge [mm]: 353; Breite [mm]: 175; Höhe [mm]: 190; Polanordnung (11): 0; Bodenleistenausführung: B13; Gewicht[kg] (C4): 25,8; Batterie (C12): AGM-Batterie (V2); Vorgaben des Fahrzeugherstellers beachten: 1; Fahrzeugausstattung: für Fahrzeuge mit Start-Stopp-Funktion (VI)	2800012008280	-
			; Spannung [V] (C8): 12; Batterie-Kapazität [Ah] (C10): 100; Kälteprüfstrom EN [A] (C9): 900; Länge [mm]: 353; Breite [mm]: 175; Höhe [mm]: 190; Polanordnung (11): 0; Bodenleistenausführung: B13; Gewicht[kg] (C4): 23,2	2800012026280	-
523 i	140 kW	03/07→01/10	; Spannung [V] (C8): 12; Batterie-Kapazität [Ah] (C10): 95; Kälteprüfstrom EN [A] (C9): 800; Länge [mm]: 353; Breite [mm]: 175; Höhe [mm]: 190; Polanordnung (11): 0; Bodenleistenausführung: B13; Gewicht[kg] (C4): 25,1; Batterie (C12): EFB-Batterie (V3); Vorgaben des Fahrzeugherstellers beachten: 1	2800012003280	-
			; Spannung [V] (C8): 12; Batterie-Kapazität [Ah] (C10): 92; Kälteprüfstrom EN [A] (C9): 850; Länge [mm]: 353; Breite [mm]: 175; Höhe [mm]: 190; Polanordnung (11): 0; Bodenleistenausführung: B13; Gewicht[kg] (C4): 25,8; Batterie (C12): AGM-Batterie (V2); Vorgaben des Fahrzeugherstellers beachten: 1; Fahrzeugausstattung: für Fahrzeuge mit Start-Stopp-Funktion (VI)	2800012008280	-
			; Spannung [V] (C8): 12; Batterie-Kapazität [Ah] (C10): 100; Kälteprüfstrom EN [A] (C9): 900; Länge [mm]: 353; Breite [mm]: 175; Höhe [mm]: 190; Polanordnung (11): 0; Bodenleistenausführung: B13; Gewicht[kg] (C4): 23,2	2800012026280	-
			; Spannung [V] (C8): 12; Batterie-Kapazität [Ah] (C10): 95; Kälteprüfstrom EN [A] (C9): 800; Länge [mm]: 353; Breite [mm]: 175; Höhe [mm]: 190; Polanordnung (11): 0; Bodenleistenausführung: B13; Gewicht[kg] (C4): 25,1; Batterie (C12): EFB-Batterie (V3); Vorgaben des Fahrzeugherstellers beachten: 1	2800012003280	-
525 d 525 d	120 kW 130 kW	03/04→03/07 03/04→03/07	; Spannung [V] (C8): 12; Batterie-Kapazität [Ah] (C10): 95; Kälteprüfstrom EN [A] (C9): 800; Länge [mm]: 353; Breite [mm]: 175; Höhe [mm]: 190; Polanordnung (11): 0; Bodenleistenausführung: B13; Gewicht[kg] (C4): 25,1; Batterie (C12): EFB-Batterie (V3); Vorgaben des Fahrzeugherstellers beachten: 1	2800012003280	-
			; Spannung [V] (C8): 12; Batterie-Kapazität [Ah] (C10): 92; Kälteprüfstrom EN [A] (C9): 850; Länge [mm]: 353; Breite [mm]: 175; Höhe [mm]: 190; Polanordnung (11): 0; Bodenleistenausführung: B13; Gewicht[kg] (C4): 25,8; Batterie (C12): AGM-Batterie (V2); Vorgaben des Fahrzeugherstellers beachten: 1; Fahrzeugausstattung: für Fahrzeuge mit Start-Stopp-Funktion (VI)	2800012008280	-
			; Spannung [V] (C8): 12; Batterie-Kapazität [Ah] (C10): 100; Kälteprüfstrom EN [A] (C9): 900; Länge [mm]: 353; Breite [mm]: 175; Höhe [mm]: 190; Polanordnung (11): 0; Bodenleistenausführung: B13; Gewicht[kg] (C4): 23,2	2800012026280	-
			; Spannung [V] (C8): 12; Batterie-Kapazität [Ah] (C10): 110; Kälteprüfstrom EN [A] (C9): 950; Länge [mm]: 395; Breite [mm]: 175; Höhe [mm]: 190; Polanordnung (11): 0; Bodenleistenausführung: B13; Gewicht[kg] (C4): 25,6	2800012027280	-



BMW - 5 Touring (E61) 03/04→12/10

Starterbatterie

525 d	145 kW	03/07→05/10	; Spannung [V] (C8): 12; Batterie-Kapazität [Ah] (C10): 95; Kälteprüfstrom EN [A] (C9): 800; Länge [mm]: 353; Breite [mm]: 175; Höhe [mm]: 190; Polanordnung (11): 0; Bodenleistenausführung: B13; Gewicht[kg] (C4): 25,1; Batterie (C12): EFB-Batterie (V3); Vorgaben des Fahrzeugherstellers beachten: 1	2800012003280	-
			; Spannung [V] (C8): 12; Batterie-Kapazität [Ah] (C10): 92; Kälteprüfstrom EN [A] (C9): 850; Länge [mm]: 353; Breite [mm]: 175; Höhe [mm]: 190; Polanordnung (11): 0; Bodenleistenausführung: B13; Gewicht[kg] (C4): 25,8; Batterie (C12): AGM-Batterie (V2); Vorgaben des Fahrzeugherstellers beachten: 1; Fahrzeugausstattung: für Fahrzeuge mit Start-Stopp-Funktion (V1)	2800012008280	-
			Spannung [V] (C8): 12; Batterie-Kapazität [Ah] (C10): 100; Kälteprüfstrom EN [A] (C9): 900; Länge [mm]: 353; Breite [mm]: 175; Höhe [mm]: 190; Polanordnung (11): 0; Bodenleistenausführung: B13; Gewicht[kg] (C4): 23,2	2800012026280	-
525 d xDrive	145 kW	09/08→05/10	;	2800012008280	-
525 i	141 kW	06/04→12/10	; Spannung [V] (C8): 12; Batterie-Kapazität [Ah] (C10): 95; Kälteprüfstrom EN [A] (C9): 800; Länge [mm]: 353; Breite [mm]: 175; Höhe [mm]: 190; Polanordnung (11): 0; Bodenleistenausführung: B13; Gewicht[kg] (C4): 25,1; Batterie (C12): EFB-Batterie (V3); Vorgaben des Fahrzeugherstellers beachten: 1	2800012003280	-
525 i	160 kW	03/05→05/10	; Spannung [V] (C8): 12; Batterie-Kapazität [Ah] (C10): 75; Kälteprüfstrom EN [A] (C9): 730; Länge [mm]: 315; Breite [mm]: 175; Höhe [mm]: 175; Polanordnung (11): 0; Bodenleistenausführung: B13; Gewicht[kg] (C4): 20; Batterie (C12): EFB-Batterie (V3); Vorgaben des Fahrzeugherstellers beachten: 1	2800012005280	-
			; Spannung [V] (C8): 12; Batterie-Kapazität [Ah] (C10): 92; Kälteprüfstrom EN [A] (C9): 850; Länge [mm]: 353; Breite [mm]: 175; Höhe [mm]: 190; Polanordnung (11): 0; Bodenleistenausführung: B13; Gewicht[kg] (C4): 25,8; Batterie (C12): AGM-Batterie (V2); Vorgaben des Fahrzeugherstellers beachten: 1; Fahrzeugausstattung: für Fahrzeuge mit Start-Stopp-Funktion (V1)	2800012008280	-
			Spannung [V] (C8): 12; Batterie-Kapazität [Ah] (C10): 100; Kälteprüfstrom EN [A] (C9): 900; Länge [mm]: 353; Breite [mm]: 175; Höhe [mm]: 190; Polanordnung (11): 0; Bodenleistenausführung: B13; Gewicht[kg] (C4): 23,2	2800012026280	-
525 i	160 kW	01/07→12/10	; Spannung [V] (C8): 12; Batterie-Kapazität [Ah] (C10): 95; Kälteprüfstrom EN [A] (C9): 800; Länge [mm]: 353; Breite [mm]: 175; Höhe [mm]: 190; Polanordnung (11): 0; Bodenleistenausführung: B13; Gewicht[kg] (C4): 25,1; Batterie (C12): EFB-Batterie (V3); Vorgaben des Fahrzeugherstellers beachten: 1	2800012003280	-
			; Spannung [V] (C8): 12; Batterie-Kapazität [Ah] (C10): 75; Kälteprüfstrom EN [A] (C9): 730; Länge [mm]: 315; Breite [mm]: 175; Höhe [mm]: 175; Polanordnung (11): 0; Bodenleistenausführung: B13; Gewicht[kg] (C4): 20; Batterie (C12): EFB-Batterie (V3); Vorgaben des Fahrzeugherstellers beachten: 1	2800012005280	-
			; Spannung [V] (C8): 12; Batterie-Kapazität [Ah] (C10): 92; Kälteprüfstrom EN [A] (C9): 850; Länge [mm]: 353; Breite [mm]: 175; Höhe [mm]: 190; Polanordnung (11): 0; Bodenleistenausführung: B13; Gewicht[kg] (C4): 25,8; Batterie (C12): AGM-Batterie (V2); Vorgaben des Fahrzeugherstellers beachten: 1; Fahrzeugausstattung: für Fahrzeuge mit Start-Stopp-Funktion (V1)	2800012008280	-
525 i xDrive	160 kW	09/08→12/10	;	2800012008280	-



BMW - 5 Touring (E61) 03/04→12/10

Starterbatterie

525 xd	145 kW	09/07→09/08	; Spannung [V] (C8): 12; Batterie-Kapazität [Ah] (C10): 95; Kälteprüfstrom EN [A] (C9): 800; Länge [mm]: 353; Breite [mm]: 175; Höhe [mm]: 190; Polanordnung (11): 0; Bodenleistenausführung: B13; Gewicht[kg] (C4): 25,1; Batterie (C12): EFB-Batterie (V3); Vorgaben des Fahrzeugherstellers beachten: 1	2800012003280	-
			; Spannung [V] (C8): 12; Batterie-Kapazität [Ah] (C10): 92; Kälteprüfstrom EN [A] (C9): 850; Länge [mm]: 353; Breite [mm]: 175; Höhe [mm]: 190; Polanordnung (11): 0; Bodenleistenausführung: B13; Gewicht[kg] (C4): 25,8; Batterie (C12): AGM-Batterie (V2); Vorgaben des Fahrzeugherstellers beachten: 1; Fahrzeugausstattung: für Fahrzeuge mit Start-Stopp-Funktion (V1)	2800012008280	-
			Spannung [V] (C8): 12; Batterie-Kapazität [Ah] (C10): 100; Kälteprüfstrom EN [A] (C9): 900; Länge [mm]: 353; Breite [mm]: 175; Höhe [mm]: 190; Polanordnung (11): 0; Bodenleistenausführung: B13; Gewicht[kg] (C4): 23,2	2800012026280	-
525 xi	160 kW	07/05→12/10	; Spannung [V] (C8): 12; Batterie-Kapazität [Ah] (C10): 95; Kälteprüfstrom EN [A] (C9): 800; Länge [mm]: 353; Breite [mm]: 175; Höhe [mm]: 190; Polanordnung (11): 0; Bodenleistenausführung: B13; Gewicht[kg] (C4): 25,1; Batterie (C12): EFB-Batterie (V3); Vorgaben des Fahrzeugherstellers beachten: 1	2800012003280	-
			; Spannung [V] (C8): 12; Batterie-Kapazität [Ah] (C10): 75; Kälteprüfstrom EN [A] (C9): 730; Länge [mm]: 315; Breite [mm]: 175; Höhe [mm]: 175; Polanordnung (11): 0; Bodenleistenausführung: B13; Gewicht[kg] (C4): 20; Batterie (C12): EFB-Batterie (V3); Vorgaben des Fahrzeugherstellers beachten: 1	2800012005280	-
			; Spannung [V] (C8): 12; Batterie-Kapazität [Ah] (C10): 92; Kälteprüfstrom EN [A] (C9): 850; Länge [mm]: 353; Breite [mm]: 175; Höhe [mm]: 190; Polanordnung (11): 0; Bodenleistenausführung: B13; Gewicht[kg] (C4): 25,8; Batterie (C12): AGM-Batterie (V2); Vorgaben des Fahrzeugherstellers beachten: 1; Fahrzeugausstattung: für Fahrzeuge mit Start-Stopp-Funktion (V1)	2800012008280	-
525 xi	160 kW	01/07→12/10	; Spannung [V] (C8): 12; Batterie-Kapazität [Ah] (C10): 95; Kälteprüfstrom EN [A] (C9): 800; Länge [mm]: 353; Breite [mm]: 175; Höhe [mm]: 190; Polanordnung (11): 0; Bodenleistenausführung: B13; Gewicht[kg] (C4): 25,1; Batterie (C12): EFB-Batterie (V3); Vorgaben des Fahrzeugherstellers beachten: 1	2800012003280	-
			; Spannung [V] (C8): 12; Batterie-Kapazität [Ah] (C10): 75; Kälteprüfstrom EN [A] (C9): 730; Länge [mm]: 315; Breite [mm]: 175; Höhe [mm]: 175; Polanordnung (11): 0; Bodenleistenausführung: B13; Gewicht[kg] (C4): 20; Batterie (C12): EFB-Batterie (V3); Vorgaben des Fahrzeugherstellers beachten: 1	2800012005280	-
			; Spannung [V] (C8): 12; Batterie-Kapazität [Ah] (C10): 92; Kälteprüfstrom EN [A] (C9): 850; Länge [mm]: 353; Breite [mm]: 175; Höhe [mm]: 190; Polanordnung (11): 0; Bodenleistenausführung: B13; Gewicht[kg] (C4): 25,8; Batterie (C12): AGM-Batterie (V2); Vorgaben des Fahrzeugherstellers beachten: 1; Fahrzeugausstattung: für Fahrzeuge mit Start-Stopp-Funktion (V1)	2800012008280	-
530 d	155 kW	03/04→05/10		2800012026280	-



BMW - 5 Touring (E61) 03/04→12/10

Starterbatterie

530 d	160 kW	03/04→09/05	; Spannung [V] (C8): 12; Batterie-Kapazität [Ah] (C10): 95; Kälteprüfstrom EN [A] (C9): 800; Länge [mm]: 353; Breite [mm]: 175; Höhe [mm]: 190; Polanordnung (11): O; Bodenleistenausführung: B13; Gewicht[kg] (C4): 25,1; Batterie (C12): EFB-Batterie (V3); Vorgaben des Fahrzeugherstellers beachten: 1	2800012003280	-
530 d	170 kW	02/05→02/07			
530 d	173 kW	02/07→05/10			
530 d xDrive	173 kW	09/07→05/10			
			; Spannung [V] (C8): 12; Batterie-Kapazität [Ah] (C10): 92; Kälteprüfstrom EN [A] (C9): 850; Länge [mm]: 353; Breite [mm]: 175; Höhe [mm]: 190; Polanordnung (11): O; Bodenleistenausführung: B13; Gewicht[kg] (C4): 25,8; Batterie (C12): AGM-Batterie (V2); Vorgaben des Fahrzeugherstellers beachten: 1; Fahrzeugausstattung: für Fahrzeuge mit Start-Stopp-Funktion (V1)	2800012008280	-
			Spannung [V] (C8): 12; Batterie-Kapazität [Ah] (C10): 110; Kälteprüfstrom EN [A] (C9): 950; Länge [mm]: 395; Breite [mm]: 175; Höhe [mm]: 190; Polanordnung (11): O; Bodenleistenausführung: B13; Gewicht[kg] (C4): 25,6	2800012027280	-
530 i	190 kW	09/04→02/07	; Spannung [V] (C8): 12; Batterie-Kapazität [Ah] (C10): 95; Kälteprüfstrom EN [A] (C9): 800; Länge [mm]: 353; Breite [mm]: 175; Höhe [mm]: 190; Polanordnung (11): O; Bodenleistenausführung: B13; Gewicht[kg] (C4): 25,1; Batterie (C12): EFB-Batterie (V3); Vorgaben des Fahrzeugherstellers beachten: 1	2800012003280	-
530 i	200 kW	01/07→12/10			
			; Spannung [V] (C8): 12; Batterie-Kapazität [Ah] (C10): 75; Kälteprüfstrom EN [A] (C9): 730; Länge [mm]: 315; Breite [mm]: 175; Höhe [mm]: 175; Polanordnung (11): O; Bodenleistenausführung: B13; Gewicht[kg] (C4): 20; Batterie (C12): EFB-Batterie (V3); Vorgaben des Fahrzeugherstellers beachten: 1	2800012005280	-
			; Spannung [V] (C8): 12; Batterie-Kapazität [Ah] (C10): 92; Kälteprüfstrom EN [A] (C9): 850; Länge [mm]: 353; Breite [mm]: 175; Höhe [mm]: 190; Polanordnung (11): O; Bodenleistenausführung: B13; Gewicht[kg] (C4): 25,8; Batterie (C12): AGM-Batterie (V2); Vorgaben des Fahrzeugherstellers beachten: 1; Fahrzeugausstattung: für Fahrzeuge mit Start-Stopp-Funktion (V1)	2800012008280	-
			Spannung [V] (C8): 12; Batterie-Kapazität [Ah] (C10): 100; Kälteprüfstrom EN [A] (C9): 900; Länge [mm]: 353; Breite [mm]: 175; Höhe [mm]: 190; Polanordnung (11): O; Bodenleistenausführung: B13; Gewicht[kg] (C4): 23,2	2800012026280	-
530 i xDrive	200 kW	09/08→05/10		2800012008280	-
530 xd	170 kW	02/05→02/07	; Spannung [V] (C8): 12; Batterie-Kapazität [Ah] (C10): 95; Kälteprüfstrom EN [A] (C9): 800; Länge [mm]: 353; Breite [mm]: 175; Höhe [mm]: 190; Polanordnung (11): O; Bodenleistenausführung: B13; Gewicht[kg] (C4): 25,1; Batterie (C12): EFB-Batterie (V3); Vorgaben des Fahrzeugherstellers beachten: 1	2800012003280	-
530 xd	173 kW	03/07→08/07			
			; Spannung [V] (C8): 12; Batterie-Kapazität [Ah] (C10): 92; Kälteprüfstrom EN [A] (C9): 850; Länge [mm]: 353; Breite [mm]: 175; Höhe [mm]: 190; Polanordnung (11): O; Bodenleistenausführung: B13; Gewicht[kg] (C4): 25,8; Batterie (C12): AGM-Batterie (V2); Vorgaben des Fahrzeugherstellers beachten: 1; Fahrzeugausstattung: für Fahrzeuge mit Start-Stopp-Funktion (V1)	2800012008280	-
			Spannung [V] (C8): 12; Batterie-Kapazität [Ah] (C10): 110; Kälteprüfstrom EN [A] (C9): 950; Länge [mm]: 395; Breite [mm]: 175; Höhe [mm]: 190; Polanordnung (11): O; Bodenleistenausführung: B13; Gewicht[kg] (C4): 25,6	2800012027280	-



BMW - 5 Touring (E61) 03/04→12/10

Starterbatterie

530 xi	190 kW	04/05→02/07	; Spannung [V] (C8): 12; Batterie-Kapazität [Ah] (C10): 95; Kälteprüfstrom EN [A] (C9): 800; Länge [mm]: 353; Breite [mm]: 175; Höhe [mm]: 190; Polanordnung (I1): 0; Bodenleistenausführung: B13; Gewicht[kg] (C4): 25,1; Batterie (C12): EFB-Batterie (V3); Vorgaben des Fahrzeugherstellers beachten: 1	2800012003280	-
530 xi	200 kW	03/07→05/10	; Spannung [V] (C8): 12; Batterie-Kapazität [Ah] (C10): 75; Kälteprüfstrom EN [A] (C9): 730; Länge [mm]: 315; Breite [mm]: 175; Höhe [mm]: 175; Polanordnung (I1): 0; Bodenleistenausführung: B13; Gewicht[kg] (C4): 20; Batterie (C12): EFB-Batterie (V3); Vorgaben des Fahrzeugherstellers beachten: 1	2800012005280	-
			; Spannung [V] (C8): 12; Batterie-Kapazität [Ah] (C10): 92; Kälteprüfstrom EN [A] (C9): 850; Länge [mm]: 353; Breite [mm]: 175; Höhe [mm]: 190; Polanordnung (I1): 0; Bodenleistenausführung: B13; Gewicht[kg] (C4): 25,8; Batterie (C12): AGM-Batterie (V2); Vorgaben des Fahrzeugherstellers beachten: 1; Fahrzeugausstattung: für Fahrzeuge mit Start-Stopp-Funktion (V1)	2800012008280	-
			Spannung [V] (C8): 12; Batterie-Kapazität [Ah] (C10): 100; Kälteprüfstrom EN [A] (C9): 900; Länge [mm]: 353; Breite [mm]: 175; Höhe [mm]: 190; Polanordnung (I1): 0; Bodenleistenausführung: B13; Gewicht[kg] (C4): 23,2	2800012026280	-
535 d	200 kW	09/04→12/10	; Spannung [V] (C8): 12; Batterie-Kapazität [Ah] (C10): 95; Kälteprüfstrom EN [A] (C9): 800; Länge [mm]: 353; Breite [mm]: 175; Höhe [mm]: 190; Polanordnung (I1): 0; Bodenleistenausführung: B13; Gewicht[kg] (C4): 25,1; Batterie (C12): EFB-Batterie (V3); Vorgaben des Fahrzeugherstellers beachten: 1	2800012003280	-
535 d	210 kW	01/07→12/10	; Spannung [V] (C8): 12; Batterie-Kapazität [Ah] (C10): 92; Kälteprüfstrom EN [A] (C9): 850; Länge [mm]: 353; Breite [mm]: 175; Höhe [mm]: 190; Polanordnung (I1): 0; Bodenleistenausführung: B13; Gewicht[kg] (C4): 25,8; Batterie (C12): AGM-Batterie (V2); Vorgaben des Fahrzeugherstellers beachten: 1; Fahrzeugausstattung: für Fahrzeuge mit Start-Stopp-Funktion (V1)	2800012008280	-
545 i	245 kW	06/04→12/10	; Spannung [V] (C8): 12; Batterie-Kapazität [Ah] (C10): 110; Kälteprüfstrom EN [A] (C9): 950; Länge [mm]: 395; Breite [mm]: 175; Höhe [mm]: 190; Polanordnung (I1): 0; Bodenleistenausführung: B13; Gewicht[kg] (C4): 25,6	2800012027280	-
550 i	270 kW	07/05→12/10			
M5	373 kW	02/07→12/10			

BMW - 5 Touring (F11) 11/09→02/17

Starterbatterie

518 d	100 kW	07/13→02/17		2800012008280	-
518 d	105 kW	07/13→06/14			
518 d	110 kW	07/14→02/17			
518 d	120 kW	07/14→02/17			
520 d	120 kW	06/10→02/17			
520 d	135 kW	06/10→06/14	; Spannung [V] (C8): 12; Batterie-Kapazität [Ah] (C10): 70; Kälteprüfstrom EN [A] (C9): 650; Länge [mm]: 278; Breite [mm]: 175; Höhe [mm]: 190; Polanordnung (I1): 0; Bodenleistenausführung: B13; Gewicht[kg] (C4): 20; Batterie (C12): EFB-Batterie (V3); Vorgaben des Fahrzeugherstellers beachten: 1	2800012001280	-
			; Spannung [V] (C8): 12; Batterie-Kapazität [Ah] (C10): 92; Kälteprüfstrom EN [A] (C9): 850; Länge [mm]: 353; Breite [mm]: 175; Höhe [mm]: 190; Polanordnung (I1): 0; Bodenleistenausführung: B13; Gewicht[kg] (C4): 25,8; Batterie (C12): AGM-Batterie (V2); Vorgaben des Fahrzeugherstellers beachten: 1; Fahrzeugausstattung: für Fahrzeuge mit Start-Stopp-Funktion (V1)	2800012008280	-



BMW - 5 Touring (F11) 11/09→02/17

Starterbatterie

520 d	140 kW	07/14→02/17	:	2800012008280	-
520 d	151 kW	07/14→02/17			
520 d	155 kW	07/14→02/17			
520 d xDrive	100 kW	07/13→06/14			
520 d xDrive	120 kW	07/14→02/17			
520 d xDrive	135 kW	07/13→06/14			
520 d xDrive	140 kW	07/14→02/17			
520 d xDrive	147 kW	07/13→06/14			
520 d xDrive	151 kW	07/14→02/17			
520 d xDrive	155 kW	07/14→02/17			
520 i	120 kW	09/11→02/17			
520 i	135 kW	10/10→02/17			
			; Spannung [V] (C8): 12; Batterie-Kapazität [Ah] (C10): 75; Kälteprüfstrom EN [A] (C9): 730; Länge [mm]: 315; Breite [mm]: 175; Höhe [mm]: 175; Polanordnung (11): 0; Bodenleistenausführung: B13; Gewicht[kg] (C4): 20; Batterie (C12): EFB-Batterie (V3); Vorgaben des Fahrzeugherstellers beachten: 1	2800012005280	-
			; Spannung [V] (C8): 12; Batterie-Kapazität [Ah] (C10): 80; Kälteprüfstrom EN [A] (C9): 800; Länge [mm]: 315; Breite [mm]: 175; Höhe [mm]: 190; Polanordnung (11): 0; Bodenleistenausführung: B13; Gewicht[kg] (C4): 23; Batterie (C12): AGM-Batterie (V2); Vorgaben des Fahrzeugherstellers beachten: 1; Fahrzeugausstattung: für Fahrzeuge mit Start-Stopp-Funktion (V1)	2800012007280	-
			; Spannung [V] (C8): 12; Batterie-Kapazität [Ah] (C10): 92; Kälteprüfstrom EN [A] (C9): 850; Länge [mm]: 353; Breite [mm]: 175; Höhe [mm]: 190; Polanordnung (11): 0; Bodenleistenausführung: B13; Gewicht[kg] (C4): 25,8; Batterie (C12): AGM-Batterie (V2); Vorgaben des Fahrzeugherstellers beachten: 1; Fahrzeugausstattung: für Fahrzeuge mit Start-Stopp-Funktion (V1)	2800012008280	-
523 i	150 kW	11/09→08/11	:	2800012008280	-
525 d	155 kW	09/11→02/17			
525 d	160 kW	09/11→02/17			
525 d	150 kW	09/10→08/11			
525 d xDrive	155 kW	07/13→02/17			
525 d xDrive	160 kW	07/13→02/17			
528 i	180 kW	09/11→02/17			
			; Spannung [V] (C8): 12; Batterie-Kapazität [Ah] (C10): 75; Kälteprüfstrom EN [A] (C9): 730; Länge [mm]: 315; Breite [mm]: 175; Höhe [mm]: 175; Polanordnung (11): 0; Bodenleistenausführung: B13; Gewicht[kg] (C4): 20; Batterie (C12): EFB-Batterie (V3); Vorgaben des Fahrzeugherstellers beachten: 1	2800012005280	-
			; Spannung [V] (C8): 12; Batterie-Kapazität [Ah] (C10): 80; Kälteprüfstrom EN [A] (C9): 800; Länge [mm]: 315; Breite [mm]: 175; Höhe [mm]: 190; Polanordnung (11): 0; Bodenleistenausführung: B13; Gewicht[kg] (C4): 23; Batterie (C12): AGM-Batterie (V2); Vorgaben des Fahrzeugherstellers beachten: 1; Fahrzeugausstattung: für Fahrzeuge mit Start-Stopp-Funktion (V1)	2800012007280	-
			; Spannung [V] (C8): 12; Batterie-Kapazität [Ah] (C10): 92; Kälteprüfstrom EN [A] (C9): 850; Länge [mm]: 353; Breite [mm]: 175; Höhe [mm]: 190; Polanordnung (11): 0; Bodenleistenausführung: B13; Gewicht[kg] (C4): 25,8; Batterie (C12): AGM-Batterie (V2); Vorgaben des Fahrzeugherstellers beachten: 1; Fahrzeugausstattung: für Fahrzeuge mit Start-Stopp-Funktion (V1)	2800012008280	-
528 i	190 kW	11/09→08/11	:	2800012008280	-



BMW - 5 Touring (F11) 11/09 → 02/17

Starterbatterie

528 i xDrive	180 kW	09/11 → 02/17	; Spannung [V] (C8): 12; Batterie-Kapazität [Ah] (C10): 75; Kälteprüfstrom EN [A] (C9): 730; Länge [mm]: 315; Breite [mm]: 175; Höhe [mm]: 175; Polanordnung (11): 0; Bodenleistenausführung: B13; Gewicht[kg] (C4): 20; Batterie (C12): EFB-Batterie (V3); Vorgaben des Fahrzeugherstellers beachten: 1	2800012005280	-
			; Spannung [V] (C8): 12; Batterie-Kapazität [Ah] (C10): 80; Kälteprüfstrom EN [A] (C9): 800; Länge [mm]: 315; Breite [mm]: 175; Höhe [mm]: 190; Polanordnung (11): 0; Bodenleistenausführung: B13; Gewicht[kg] (C4): 23; Batterie (C12): AGM-Batterie (V2); Vorgaben des Fahrzeugherstellers beachten: 1; Fahrzeugausstattung: für Fahrzeuge mit Start-Stopp-Funktion (V1)	2800012007280	-
			; Spannung [V] (C8): 12; Batterie-Kapazität [Ah] (C10): 92; Kälteprüfstrom EN [A] (C9): 850; Länge [mm]: 353; Breite [mm]: 175; Höhe [mm]: 190; Polanordnung (11): 0; Bodenleistenausführung: B13; Gewicht[kg] (C4): 25,8; Batterie (C12): AGM-Batterie (V2); Vorgaben des Fahrzeugherstellers beachten: 1; Fahrzeugausstattung: für Fahrzeuge mit Start-Stopp-Funktion (V1)	2800012008280	-
530 d	180 kW	06/10 → 08/11	;	2800012008280	-
530 d	190 kW	09/11 → 02/17			
530 d	210 kW	09/11 → 02/17			
530 d xDrive	190 kW	03/11 → 02/17			
530 d xDrive	210 kW	03/11 → 02/17			
530 i	190 kW	03/10 → 05/13			
530 i	200 kW	07/11 → 06/13			
535 d	220 kW	09/10 → 08/11			
535 d	230 kW	09/11 → 02/17			
535 d xDrive	230 kW	09/11 → 02/17			
535 i	225 kW	06/10 → 02/17			
535 i	240 kW	07/13 → 02/17			
535 i xDrive	225 kW	09/11 → 02/17			
535 i xDrive	240 kW	07/13 → 02/17			
550 i	300 kW	09/10 → 06/13			
550 i	330 kW	07/13 → 02/17			
M 550 d xDrive	280 kW	03/12 → 02/17			

BMW - 5 Touring (G31) 03/17 →

Starterbatterie

518 d	100 kW	07/18 →	;	2800012008280	-
518 d	110 kW	07/18 →			
520 d	120 kW	03/17 →			
520 d	140 kW	03/17 →			
520 d xDrive	120 kW	07/17 →			
520 d xDrive	140 kW	07/17 →			
520 i	120 kW	07/17 →			
520 i	135 kW	07/17 →			
520 i	155 kW	07/17 →			
525 d	155 kW	07/17 →			
525 d	170 kW	07/17 →			
530 d	195 kW	03/17 →			
530 d xDrive	195 kW	03/17 →			
530 i	185 kW	03/17 →			
530 i xDrive	185 kW	07/17 →			
540 d xDrive	235 kW	07/17 →			
540 i xDrive	250 kW	03/17 →			
540 i xDrive	265 kW	03/17 →			
M 550 d xDrive	294 kW	07/17 →			



BMW - 6 (E24) 10/75→04/89

Starterbatterie

628 CSi	135 kW	09/79→08/87	2800012023280
630 CS	135 kW	04/76→08/79	
630 CS	136 kW	04/76→08/79	
633 CSi	145 kW	09/78→08/84	
633 CSi	147 kW	10/75→12/81	
635 CSi	136 kW	12/84→12/86	
635 CSi	141 kW	12/77→04/89	
635 CSi	155 kW	07/87→04/89	
635 CSi	160 kW	06/78→04/82	
M 635 CSi	191 kW	04/86→02/89	
M 635 CSi	210 kW	04/84→12/88	

BMW - 6 (E63) 09/03→12/10

Starterbatterie

630 i	190 kW	09/04→08/07	; Spannung [V] (C8): 12; Batterie-Kapazität [Ah] (C10): 95; Kälteprüfstrom EN [A] (C9): 800; Länge [mm]: 353; Breite [mm]: 175; Höhe [mm]: 190; Polanordnung (11): 0; Bodenleistenausführung: B13; Gewicht[kg] (C4): 25,1; Batterie (C12): EFB-Batterie (V3); Vorgaben des Fahrzeugherstellers beachten: 1	2800012003280
			; Spannung [V] (C8): 12; Batterie-Kapazität [Ah] (C10): 75; Kälteprüfstrom EN [A] (C9): 730; Länge [mm]: 315; Breite [mm]: 175; Höhe [mm]: 175; Polanordnung (11): 0; Bodenleistenausführung: B13; Gewicht[kg] (C4): 20; Batterie (C12): EFB-Batterie (V3); Vorgaben des Fahrzeugherstellers beachten: 1	2800012005280
			; Spannung [V] (C8): 12; Batterie-Kapazität [Ah] (C10): 92; Kälteprüfstrom EN [A] (C9): 850; Länge [mm]: 353; Breite [mm]: 175; Höhe [mm]: 190; Polanordnung (11): 0; Bodenleistenausführung: B13; Gewicht[kg] (C4): 25,8; Batterie (C12): AGM-Batterie (V2); Vorgaben des Fahrzeugherstellers beachten: 1; Fahrzeugausstattung: für Fahrzeuge mit Start-Stopp-Funktion (V1)	2800012008280
			Spannung [V] (C8): 12; Batterie-Kapazität [Ah] (C10): 100; Kälteprüfstrom EN [A] (C9): 900; Länge [mm]: 353; Breite [mm]: 175; Höhe [mm]: 190; Polanordnung (11): 0; Bodenleistenausführung: B13; Gewicht[kg] (C4): 23,2	2800012026280
			Spannung [V] (C8): 12; Batterie-Kapazität [Ah] (C10): 110; Kälteprüfstrom EN [A] (C9): 950; Länge [mm]: 395; Breite [mm]: 175; Höhe [mm]: 190; Polanordnung (11): 0; Bodenleistenausführung: B13; Gewicht[kg] (C4): 25,6	2800012027280
630 i	200 kW	09/07→08/10	; Spannung [V] (C8): 12; Batterie-Kapazität [Ah] (C10): 95; Kälteprüfstrom EN [A] (C9): 800; Länge [mm]: 353; Breite [mm]: 175; Höhe [mm]: 190; Polanordnung (11): 0; Bodenleistenausführung: B13; Gewicht[kg] (C4): 25,1; Batterie (C12): EFB-Batterie (V3); Vorgaben des Fahrzeugherstellers beachten: 1	2800012003280
			; Spannung [V] (C8): 12; Batterie-Kapazität [Ah] (C10): 75; Kälteprüfstrom EN [A] (C9): 730; Länge [mm]: 315; Breite [mm]: 175; Höhe [mm]: 175; Polanordnung (11): 0; Bodenleistenausführung: B13; Gewicht[kg] (C4): 20; Batterie (C12): EFB-Batterie (V3); Vorgaben des Fahrzeugherstellers beachten: 1	2800012005280
			; Spannung [V] (C8): 12; Batterie-Kapazität [Ah] (C10): 92; Kälteprüfstrom EN [A] (C9): 850; Länge [mm]: 353; Breite [mm]: 175; Höhe [mm]: 190; Polanordnung (11): 0; Bodenleistenausführung: B13; Gewicht[kg] (C4): 25,8; Batterie (C12): AGM-Batterie (V2); Vorgaben des Fahrzeugherstellers beachten: 1; Fahrzeugausstattung: für Fahrzeuge mit Start-Stopp-Funktion (V1)	2800012008280



BMW - 6 (E63) 09/03→12/10

Starterbatterie

635 d	210 kW	07/07→07/10	; Spannung [V] (C8): 12; Batterie-Kapazität [Ah] (C10): 95; Kälteprüfstrom EN [A] (C9): 800; Länge [mm]: 353; Breite [mm]: 175; Höhe [mm]: 190; Polanordnung (11): 0; Bodenleistenausführung: B13; Gewicht[kg] (C4): 25,1; Batterie (C12): EFB-Batterie (V3); Vorgaben des Fahrzeugherstellers beachten: 1	2800012003280	-
			; Spannung [V] (C8): 12; Batterie-Kapazität [Ah] (C10): 92; Kälteprüfstrom EN [A] (C9): 850; Länge [mm]: 353; Breite [mm]: 175; Höhe [mm]: 190; Polanordnung (11): 0; Bodenleistenausführung: B13; Gewicht[kg] (C4): 25,8; Batterie (C12): AGM-Batterie (V2); Vorgaben des Fahrzeugherstellers beachten: 1; Fahrzeugausstattung: für Fahrzeuge mit Start-Stopp-Funktion (VI)	2800012008280	-
645 Ci	245 kW	09/03→08/05	; Spannung [V] (C8): 12; Batterie-Kapazität [Ah] (C10): 95; Kälteprüfstrom EN [A] (C9): 800; Länge [mm]: 353; Breite [mm]: 175; Höhe [mm]: 190; Polanordnung (11): 0; Bodenleistenausführung: B13; Gewicht[kg] (C4): 25,1; Batterie (C12): EFB-Batterie (V3); Vorgaben des Fahrzeugherstellers beachten: 1	2800012003280	-
			; Spannung [V] (C8): 12; Batterie-Kapazität [Ah] (C10): 92; Kälteprüfstrom EN [A] (C9): 850; Länge [mm]: 353; Breite [mm]: 175; Höhe [mm]: 190; Polanordnung (11): 0; Bodenleistenausführung: B13; Gewicht[kg] (C4): 25,8; Batterie (C12): AGM-Batterie (V2); Vorgaben des Fahrzeugherstellers beachten: 1; Fahrzeugausstattung: für Fahrzeuge mit Start-Stopp-Funktion (VI)	2800012008280	-
			; Spannung [V] (C8): 12; Batterie-Kapazität [Ah] (C10): 100; Kälteprüfstrom EN [A] (C9): 900; Länge [mm]: 353; Breite [mm]: 175; Höhe [mm]: 190; Polanordnung (11): 0; Bodenleistenausführung: B13; Gewicht[kg] (C4): 23,2	2800012026280	-
650 i	270 kW	09/05→08/10	; Spannung [V] (C8): 12; Batterie-Kapazität [Ah] (C10): 110; Kälteprüfstrom EN [A] (C9): 950; Länge [mm]: 395; Breite [mm]: 175; Höhe [mm]: 190; Polanordnung (11): 0; Bodenleistenausführung: B13; Gewicht[kg] (C4): 25,6	2800012027280	-
			; Spannung [V] (C8): 12; Batterie-Kapazität [Ah] (C10): 95; Kälteprüfstrom EN [A] (C9): 800; Länge [mm]: 353; Breite [mm]: 175; Höhe [mm]: 190; Polanordnung (11): 0; Bodenleistenausführung: B13; Gewicht[kg] (C4): 25,1; Batterie (C12): EFB-Batterie (V3); Vorgaben des Fahrzeugherstellers beachten: 1	2800012003280	-
			; Spannung [V] (C8): 12; Batterie-Kapazität [Ah] (C10): 92; Kälteprüfstrom EN [A] (C9): 850; Länge [mm]: 353; Breite [mm]: 175; Höhe [mm]: 190; Polanordnung (11): 0; Bodenleistenausführung: B13; Gewicht[kg] (C4): 25,8; Batterie (C12): AGM-Batterie (V2); Vorgaben des Fahrzeugherstellers beachten: 1; Fahrzeugausstattung: für Fahrzeuge mit Start-Stopp-Funktion (VI)	2800012008280	-
			; Spannung [V] (C8): 12; Batterie-Kapazität [Ah] (C10): 100; Kälteprüfstrom EN [A] (C9): 900; Länge [mm]: 353; Breite [mm]: 175; Höhe [mm]: 190; Polanordnung (11): 0; Bodenleistenausführung: B13; Gewicht[kg] (C4): 23,2	2800012026280	-



BMW - 6 (E63) 09/03→12/10

Starterbatterie

M	373 kW	09/05→07/10	; Spannung [V] (C8): 12; Batterie-Kapazität [Ah] (C10): 95; Kälteprüfstrom EN [A] (C9): 800; Länge [mm]: 353; Breite [mm]: 175; Höhe [mm]: 190; Polanordnung (11): 0; Bodenleistenausführung: B13; Gewicht[kg] (C4): 25,1; Batterie (C12): EFB-Batterie (V3); Vorgaben des Fahrzeugherstellers beachten: 1	2800012003280	-
			; Spannung [V] (C8): 12; Batterie-Kapazität [Ah] (C10): 92; Kälteprüfstrom EN [A] (C9): 850; Länge [mm]: 353; Breite [mm]: 175; Höhe [mm]: 190; Polanordnung (11): 0; Bodenleistenausführung: B13; Gewicht[kg] (C4): 25,8; Batterie (C12): AGM-Batterie (V2); Vorgaben des Fahrzeugherstellers beachten: 1; Fahrzeugausstattung: für Fahrzeuge mit Start-Stopp-Funktion (V1)	2800012008280	-
			Spannung [V] (C8): 12; Batterie-Kapazität [Ah] (C10): 110; Kälteprüfstrom EN [A] (C9): 950; Länge [mm]: 395; Breite [mm]: 175; Höhe [mm]: 190; Polanordnung (11): 0; Bodenleistenausführung: B13; Gewicht[kg] (C4): 25,6	2800012027280	-

BMW - 6 Cabriolet (E64) 03/04→12/10

Starterbatterie

630 i	190 kW	09/04→08/07	; Spannung [V] (C8): 12; Batterie-Kapazität [Ah] (C10): 95; Kälteprüfstrom EN [A] (C9): 800; Länge [mm]: 353; Breite [mm]: 175; Höhe [mm]: 190; Polanordnung (11): 0; Bodenleistenausführung: B13; Gewicht[kg] (C4): 25,1; Batterie (C12): EFB-Batterie (V3); Vorgaben des Fahrzeugherstellers beachten: 1	2800012003280	-
			; Spannung [V] (C8): 12; Batterie-Kapazität [Ah] (C10): 92; Kälteprüfstrom EN [A] (C9): 850; Länge [mm]: 353; Breite [mm]: 175; Höhe [mm]: 190; Polanordnung (11): 0; Bodenleistenausführung: B13; Gewicht[kg] (C4): 25,8; Batterie (C12): AGM-Batterie (V2); Vorgaben des Fahrzeugherstellers beachten: 1; Fahrzeugausstattung: für Fahrzeuge mit Start-Stopp-Funktion (V1)	2800012008280	-
			Spannung [V] (C8): 12; Batterie-Kapazität [Ah] (C10): 100; Kälteprüfstrom EN [A] (C9): 900; Länge [mm]: 353; Breite [mm]: 175; Höhe [mm]: 190; Polanordnung (11): 0; Bodenleistenausführung: B13; Gewicht[kg] (C4): 23,2	2800012026280	-
			Spannung [V] (C8): 12; Batterie-Kapazität [Ah] (C10): 110; Kälteprüfstrom EN [A] (C9): 950; Länge [mm]: 395; Breite [mm]: 175; Höhe [mm]: 190; Polanordnung (11): 0; Bodenleistenausführung: B13; Gewicht[kg] (C4): 25,6	2800012027280	-
630 i	200 kW	09/07→08/10		2800012008280	-
635 d	210 kW	07/07→07/10	; Spannung [V] (C8): 12; Batterie-Kapazität [Ah] (C10): 95; Kälteprüfstrom EN [A] (C9): 800; Länge [mm]: 353; Breite [mm]: 175; Höhe [mm]: 190; Polanordnung (11): 0; Bodenleistenausführung: B13; Gewicht[kg] (C4): 25,1; Batterie (C12): EFB-Batterie (V3); Vorgaben des Fahrzeugherstellers beachten: 1	2800012003280	-
			; Spannung [V] (C8): 12; Batterie-Kapazität [Ah] (C10): 75; Kälteprüfstrom EN [A] (C9): 730; Länge [mm]: 315; Breite [mm]: 175; Höhe [mm]: 175; Polanordnung (11): 0; Bodenleistenausführung: B13; Gewicht[kg] (C4): 20; Batterie (C12): EFB-Batterie (V3); Vorgaben des Fahrzeugherstellers beachten: 1	2800012005280	-
			; Spannung [V] (C8): 12; Batterie-Kapazität [Ah] (C10): 92; Kälteprüfstrom EN [A] (C9): 850; Länge [mm]: 353; Breite [mm]: 175; Höhe [mm]: 190; Polanordnung (11): 0; Bodenleistenausführung: B13; Gewicht[kg] (C4): 25,8; Batterie (C12): AGM-Batterie (V2); Vorgaben des Fahrzeugherstellers beachten: 1; Fahrzeugausstattung: für Fahrzeuge mit Start-Stopp-Funktion (V1)	2800012008280	-



BMW - 6 Cabriolet (E64) 03/04→12/10

Starterbatterie

645 Ci	245 kW	04/04→08/05	; Spannung [V] (C8): 12; Batterie-Kapazität [Ah] (C10): 95; Kälteprüfstrom EN [A] (C9): 800; Länge [mm]: 353; Breite [mm]: 175; Höhe [mm]: 190; Polanordnung (11): O; Bodenleistenausführung: B13; Gewicht[kg] (C4): 25,1; Batterie (C12): EFB-Batterie (V3); Vorgaben des Fahrzeugherstellers beachten: 1	2800012003280	-
			; Spannung [V] (C8): 12; Batterie-Kapazität [Ah] (C10): 92; Kälteprüfstrom EN [A] (C9): 850; Länge [mm]: 353; Breite [mm]: 175; Höhe [mm]: 190; Polanordnung (11): O; Bodenleistenausführung: B13; Gewicht[kg] (C4): 25,8; Batterie (C12): AGM-Batterie (V2); Vorgaben des Fahrzeugherstellers beachten: 1; Fahrzeugausstattung: für Fahrzeuge mit Start-Stopp-Funktion (V1)	2800012008280	-
			Spannung [V] (C8): 12; Batterie-Kapazität [Ah] (C10): 100; Kälteprüfstrom EN [A] (C9): 900; Länge [mm]: 353; Breite [mm]: 175; Höhe [mm]: 190; Polanordnung (11): O; Bodenleistenausführung: B13; Gewicht[kg] (C4): 23,2	2800012026280	-
650 i	270 kW	09/05→08/10	; Spannung [V] (C8): 12; Batterie-Kapazität [Ah] (C10): 110; Kälteprüfstrom EN [A] (C9): 950; Länge [mm]: 395; Breite [mm]: 175; Höhe [mm]: 190; Polanordnung (11): O; Bodenleistenausführung: B13; Gewicht[kg] (C4): 25,6	2800012027280	-
			; Spannung [V] (C8): 12; Batterie-Kapazität [Ah] (C10): 95; Kälteprüfstrom EN [A] (C9): 800; Länge [mm]: 353; Breite [mm]: 175; Höhe [mm]: 190; Polanordnung (11): O; Bodenleistenausführung: B13; Gewicht[kg] (C4): 25,1; Batterie (C12): EFB-Batterie (V3); Vorgaben des Fahrzeugherstellers beachten: 1	2800012003280	-
			; Spannung [V] (C8): 12; Batterie-Kapazität [Ah] (C10): 92; Kälteprüfstrom EN [A] (C9): 850; Länge [mm]: 353; Breite [mm]: 175; Höhe [mm]: 190; Polanordnung (11): O; Bodenleistenausführung: B13; Gewicht[kg] (C4): 25,8; Batterie (C12): AGM-Batterie (V2); Vorgaben des Fahrzeugherstellers beachten: 1; Fahrzeugausstattung: für Fahrzeuge mit Start-Stopp-Funktion (V1)	2800012008280	-
M	373 kW	09/06→08/10	Spannung [V] (C8): 12; Batterie-Kapazität [Ah] (C10): 100; Kälteprüfstrom EN [A] (C9): 900; Länge [mm]: 353; Breite [mm]: 175; Höhe [mm]: 190; Polanordnung (11): O; Bodenleistenausführung: B13; Gewicht[kg] (C4): 23,2	2800012026280	-
			; Spannung [V] (C8): 12; Batterie-Kapazität [Ah] (C10): 95; Kälteprüfstrom EN [A] (C9): 800; Länge [mm]: 353; Breite [mm]: 175; Höhe [mm]: 190; Polanordnung (11): O; Bodenleistenausführung: B13; Gewicht[kg] (C4): 25,1; Batterie (C12): EFB-Batterie (V3); Vorgaben des Fahrzeugherstellers beachten: 1	2800012003280	-
			; Spannung [V] (C8): 12; Batterie-Kapazität [Ah] (C10): 92; Kälteprüfstrom EN [A] (C9): 850; Länge [mm]: 353; Breite [mm]: 175; Höhe [mm]: 190; Polanordnung (11): O; Bodenleistenausführung: B13; Gewicht[kg] (C4): 25,8; Batterie (C12): AGM-Batterie (V2); Vorgaben des Fahrzeugherstellers beachten: 1; Fahrzeugausstattung: für Fahrzeuge mit Start-Stopp-Funktion (V1)	2800012008280	-
			Spannung [V] (C8): 12; Batterie-Kapazität [Ah] (C10): 110; Kälteprüfstrom EN [A] (C9): 950; Länge [mm]: 395; Breite [mm]: 175; Höhe [mm]: 190; Polanordnung (11): O; Bodenleistenausführung: B13; Gewicht[kg] (C4): 25,6	2800012027280	-

**BMW - 6 Cabriolet (F12) 12/10→06/18****Starterbatterie**

640 d	230 kW	09/11→06/18	:	2800012008280
640 d xDrive	230 kW	03/12→06/18		
640 i	235 kW	09/11→06/18		
640 i xDrive	235 kW	03/13→06/18		
650 i	300 kW	12/10→06/12		
650 i	330 kW	07/12→06/18		
650 i xDrive	300 kW	09/11→06/12		
650 i xDrive	330 kW	07/12→06/18		
M6	412 kW	03/12→06/18		
M6 Competition	423 kW	07/13→02/15		
M6 Competition	441 kW	03/15→06/18		

BMW - 6 Coupe (F13) 07/11→10/17**Starterbatterie**

640 d	230 kW	09/11→10/17	:	2800012008280
640 d xDrive	230 kW	03/12→10/17		
640 i	235 kW	07/11→10/17		
640 i xDrive	235 kW	03/13→10/17		
650 i	300 kW	07/11→06/12		
650 i	330 kW	07/12→10/17		
650 i xDrive	300 kW	09/11→02/15		
650 i xDrive	330 kW	07/12→10/17		
M6	412 kW	07/12→10/17		
M6 Competition	423 kW	07/13→02/15		
M6 Competition	441 kW	03/15→10/17		

BMW - 6 Gran Coupe (F06) 03/12→10/18**Starterbatterie**

640 d	230 kW	03/12→10/18	:	2800012008280
640 d xDrive	230 kW	03/13→10/18		
640 i	235 kW	03/12→10/18		
640 i xDrive	235 kW	03/13→10/18		
650 i	330 kW	07/12→10/18		
650 i xDrive	330 kW	07/12→10/18		
M6	412 kW	03/13→10/18		
M6 Competition	423 kW	07/13→02/15		
M6 Competition	441 kW	03/15→10/18		

BMW - 6 Gran Turismo (G32) 06/17→**Starterbatterie**

620 d	120 kW	07/18→	:	2800012008280
620 d	140 kW	07/18→		
620 d xDrive	120 kW	07/18→		
620 d xDrive	140 kW	07/18→		
630 d	155 kW	06/17→		
630 d	195 kW	06/17→		
630 d xDrive	155 kW	06/17→		
630 d xDrive	183 kW	06/17→		
630 d xDrive	195 kW	06/17→		
630 i	190 kW	06/17→		
640 d xDrive	235 kW	11/17→		
640 i	250 kW	06/17→		
640 i	265 kW	06/17→		
640 i xDrive	250 kW	06/17→		
640 i xDrive	265 kW	06/17→		



BMW - 7 (E23) 05/77→04/88

Starterbatterie

728	125 kW	05/77→08/79	2800012023280	-
728 i	135 kW	09/77→08/86		
730	135 kW	05/77→08/79		
732 i	145 kW	09/79→08/86		
733 i	145 kW	05/77→08/86		
735 i	136 kW	05/84→09/86		
735 i	141 kW	04/85→08/86		
735 i	160 kW	09/82→09/86		
735 i	160 kW	09/79→09/82		
745 i	185 kW	04/80→04/83		
745 i	185 kW	05/83→08/86		

BMW - 7 (E32) 03/85→10/94

Starterbatterie

730 i,iL	138 kW	03/87→03/94	2800012023280	-
730 i,iL	145 kW	03/85→01/89		
730 i,iL V8	160 kW	04/92→09/94	2800012024280	-
735 i,iL	155 kW	06/86→06/92		
735 i,iL	162 kW	09/86→12/87		
740 i,iL V8	210 kW	05/92→03/94		
750 i,iL V12	220 kW	09/87→09/94		

BMW - 7 (E38) 03/94→11/01

Starterbatterie

725 tds	105 kW	04/96→11/01	2800012026280	-
728 i, iL	142 kW	08/95→11/01		
730 d	135 kW	08/98→04/00		
730 d	142 kW	04/00→11/01		
730 i, iL	155 kW	10/94→11/01		
730 i, iL	160 kW	03/94→02/96		
735 i, iL	173 kW	03/96→08/98		
740 d	180 kW	05/99→11/01		
740 i, iL	210 kW	03/94→02/96		
740 i, iL	210 kW	02/96→07/01		
750 i, iL	240 kW	11/94→07/01		

BMW - 7 (E65, E66, E67) 07/01→12/09

Starterbatterie

730 d	155 kW	09/03→08/08		2800012008280	-
730 d	160 kW	06/02→02/05			
730 i, Li	170 kW	03/03→07/08	; Spannung [V] (C8): 12; Batterie-Kapazität [Ah] (C10): 92;	2800012008280	-
730 i, Li	190 kW	03/05→08/08	Kälteprüfstrom EN [A] (C9): 850; Länge [mm]: 353; Breite [mm]: 175; Höhe [mm]: 190; Polanordnung (11): 0; Bodenleistenausführung: B13; Gewicht[kg] (C4): 25,8; Batterie (C12): AGM-Batterie (V2); Vorgaben des Fahrzeugherstellers beachten: 1; Fahrzeugausstattung: für Fahrzeuge mit Start-Stopp-Funktion (V1)		
			Spannung [V] (C8): 12; Batterie-Kapazität [Ah] (C10): 100;	2800012026280	-
			Kälteprüfstrom EN [A] (C9): 900; Länge [mm]: 353; Breite [mm]: 175; Höhe [mm]: 190; Polanordnung (11): 0; Bodenleistenausführung: B13; Gewicht[kg] (C4): 23,2		
730 Ld	170 kW	07/05→08/08		2800012008280	-
735 i, Li	200 kW	11/01→02/05	; Spannung [V] (C8): 12; Batterie-Kapazität [Ah] (C10): 92;	2800012008280	-
			Kälteprüfstrom EN [A] (C9): 850; Länge [mm]: 353; Breite [mm]: 175; Höhe [mm]: 190; Polanordnung (11): 0; Bodenleistenausführung: B13; Gewicht[kg] (C4): 25,8; Batterie (C12): AGM-Batterie (V2); Vorgaben des Fahrzeugherstellers beachten: 1; Fahrzeugausstattung: für Fahrzeuge mit Start-Stopp-Funktion (V1)		
			Spannung [V] (C8): 12; Batterie-Kapazität [Ah] (C10): 100;	2800012026280	-
			Kälteprüfstrom EN [A] (C9): 900; Länge [mm]: 353; Breite [mm]: 175; Höhe [mm]: 190; Polanordnung (11): 0; Bodenleistenausführung: B13; Gewicht[kg] (C4): 23,2		



BMW - 7 (E65, E66, E67) 07/01→12/09

Starterbatterie

740 d	190 kW	10/02→02/05	;	2800012008280	-
740 i, Li	225 kW	03/05→08/08			
745 d	220 kW	03/05→08/05	; Spannung [V] (C8): 12; Batterie-Kapazität [Ah] (C10): 92;	2800012008280	-
745 d	242 kW	07/05→07/08	Kälteprüfstrom EN [A] (C9): 850; Länge [mm]: 353; Breite [mm]: 175; Höhe [mm]: 190; Polanordnung (11): 0; Bodenleistenausführung: B13; Gewicht[kg] (C4): 25,8; Batterie (C12): AGM-Batterie (V2); Vorgaben des Fahrzeugherstellers beachten: 1; Fahrzeugausstattung: für Fahrzeuge mit Start-Stopp-Funktion (V1)		
			Spannung [V] (C8): 12; Batterie-Kapazität [Ah] (C10): 110;	2800012027280	-
			Kälteprüfstrom EN [A] (C9): 950; Länge [mm]: 395; Breite [mm]: 175; Höhe [mm]: 190; Polanordnung (11): 0; Bodenleistenausführung: B13; Gewicht[kg] (C4): 25,6		
745 i, Li	245 kW	07/01→03/05	;	2800012008280	-
750 i, Li	270 kW	03/05→08/08	; Spannung [V] (C8): 12; Batterie-Kapazität [Ah] (C10): 92;	2800012008280	-
760 i, Li	327 kW	01/03→08/08	Kälteprüfstrom EN [A] (C9): 850; Länge [mm]: 353; Breite [mm]: 175; Höhe [mm]: 190; Polanordnung (11): 0; Bodenleistenausführung: B13; Gewicht[kg] (C4): 25,8; Batterie (C12): AGM-Batterie (V2); Vorgaben des Fahrzeugherstellers beachten: 1; Fahrzeugausstattung: für Fahrzeuge mit Start-Stopp-Funktion (V1)		
			Spannung [V] (C8): 12; Batterie-Kapazität [Ah] (C10): 100;	2800012026280	-
			Kälteprüfstrom EN [A] (C9): 900; Länge [mm]: 353; Breite [mm]: 175; Höhe [mm]: 190; Polanordnung (11): 0; Bodenleistenausführung: B13; Gewicht[kg] (C4): 23,2		

BMW - 7 (F01, F02, F03, F04) 02/08→12/15

Starterbatterie

730 d	155 kW	02/08→05/15	;	2800012008280	-
730 d	180 kW	09/08→06/12			
730 d	190 kW	07/12→05/15			
730 d xDrive	155 kW	11/11→05/15			
730 d xDrive	190 kW	11/11→05/15			
730 i, Li	190 kW	09/09→06/15			
740 d	225 kW	09/09→06/12			
740 d	230 kW	07/12→06/15			
740 d xDrive	225 kW	09/10→12/12			
740 d xDrive	230 kW	07/12→06/15			
740 i, Li	235 kW	07/12→12/15			
740 i, Li	240 kW	09/08→06/12			
740 i, Li xDrive	235 kW	07/12→12/15			
750 d xDrive	280 kW	07/12→12/15			
750 i, Li	300 kW	09/08→06/12			
750 i, Li	330 kW	07/12→06/15			
750 i, Li xDrive	330 kW	07/12→06/15			
750 i xDrive	300 kW	09/09→06/12			
760 i	400 kW	09/09→12/15			
ActiveHybrid	235 kW	05/11→05/15			
ActiveHybrid	260 kW	05/11→05/15			
ActiveHybrid	330 kW	09/09→06/12			
ActiveHybrid	342 kW	09/09→06/12			

BMW - 7 (G11, G12) 07/15→

Starterbatterie

725 d, Ld	155 kW	07/16→02/19	;	2800012008280	-
725 d, Ld	170 kW	07/16→02/19			
730 d	155 kW	07/15→			
730 d	195 kW	09/15→			
730 d, Ld xDrive	195 kW	09/15→			
730 d xDrive	155 kW	09/15→			
730 i, Li	190 kW	11/15→02/19			
740 d, Ld xDrive	235 kW	11/15→			
740 e, Le	190 kW	07/16→02/19			
740 e, Le	240 kW	07/16→02/19			



BMW - 7 (G11, G12) 07/15→

Starterbatterie

740 i, Li	240 kW	07/15→02/19	:	2800012008280	-
740 Le xDrive	190 kW	07/16→02/19			
740 Le xDrive	240 kW	07/16→02/19			
750 i, Li	330 kW	11/15→02/19			
750 i, Li xDrive	330 kW	09/15→02/19			

BMW - 8 (E31) 01/90→12/99

Starterbatterie

840 Ci	210 kW	03/96→06/99		2800012022280	-
840 i	210 kW	03/93→02/96			
850 Ci	240 kW	09/94→12/99			
850 CSi	280 kW	11/92→12/96			
850 i,Ci	220 kW	01/90→08/94			

BMW - 8 Coupe (G15, F92) 07/18→

Starterbatterie

840 d xDrive	235 kW	07/18→	:	2800012008280	-
M 850 i xDrive	390 kW	10/18→			

BMW - 1500-2000 (115, 116, 118, 121) 10/62→11/72

Starterbatterie

1500	59 kW	10/62→07/66		2800012021280	-
1500	59 kW	09/63→07/66			
1600	61 kW	04/64→04/68			
1800	66 kW	08/63→09/69			
1800	66 kW	07/69→09/71			
1800 Ti	81 kW	10/63→04/68			
1800 Ti (TISA)	96 kW	10/63→04/68			
2000	66 kW	01/70→11/72			
2000	74 kW	09/68→07/72			
2000 Ti / Tilux	88 kW	01/66→07/72			
2000 Tii	96 kW	12/69→07/72			

BMW - 1600 GT Coupe 10/67→05/69

Starterbatterie

1.6	77 kW	10/67→05/69		2800012021280	-
-----	-------	-------------	--	----------------------	---

BMW - 2000-3.2 Coupe (E9) 10/65→03/76

Starterbatterie

2.5 CS	110 kW	09/74→03/76		2800012021280	-
2000 C/CA	74 kW	10/65→06/70			
2000 CS	88 kW	10/65→06/70			
2800 CS	125 kW	01/69→04/71			
3.0 CS	132 kW	05/71→03/76			
3.0 CSi	147 kW	07/71→03/76			
3.0 CSL	152 kW	01/74→11/75			

BMW - 2500-3.3 (E3) 10/68→04/77

Starterbatterie

2.8 L	125 kW	02/75→04/77		2800012021280	-
2500	110 kW	10/68→04/77			
2800	125 kW	10/68→07/75			
3.0 L	132 kW	02/75→04/77			
3.0 S	132 kW	05/71→04/77			
3.0 Si	143 kW	10/75→04/77			
3.0 Si	147 kW	07/71→09/75			
3.2 Li	147 kW	10/75→04/77			
3.3 L	140 kW	01/74→09/76			



BMW - X1 (E84) 03/09→06/15

Starterbatterie

sDrive 16 d	85 kW	04/12→06/15	; Spannung [V] (C8): 12; Batterie-Kapazität [Ah] (C10): 75; Kälteprüfstrom EN [A] (C9): 730; Länge [mm]: 315; Breite [mm]: 175; Höhe [mm]: 175; Polanordnung (11): 0; Bodenleistenausführung: B13; Gewicht[kg] (C4): 20; Batterie (C12): EFB-Batterie (V3); Vorgaben des Fahrzeugherstellers beachten: 1	2800012005280	-
			; Spannung [V] (C8): 12; Batterie-Kapazität [Ah] (C10): 70; Kälteprüfstrom EN [A] (C9): 720; Länge [mm]: 278; Breite [mm]: 175; Höhe [mm]: 190; Polanordnung (11): 0; Bodenleistenausführung: B13; Gewicht[kg] (C4): 20,3; Batterie (C12): AGM-Batterie (V2); Vorgaben des Fahrzeugherstellers beachten: 1; Fahrzeugausstattung: für Fahrzeuge mit Start-Stopp-Funktion (V1)	2800012006280	-
sDrive 16 i	105 kW	03/13→06/15	; Spannung [V] (C8): 12; Batterie-Kapazität [Ah] (C10): 80; Kälteprüfstrom EN [A] (C9): 800; Länge [mm]: 315; Breite [mm]: 175; Höhe [mm]: 190; Polanordnung (11): 0; Bodenleistenausführung: B13; Gewicht[kg] (C4): 23; Batterie (C12): AGM-Batterie (V2); Vorgaben des Fahrzeugherstellers beachten: 1; Fahrzeugausstattung: für Fahrzeuge mit Start-Stopp-Funktion (V1)	2800012007280	-
			; Spannung [V] (C8): 12; Batterie-Kapazität [Ah] (C10): 70; Kälteprüfstrom EN [A] (C9): 720; Länge [mm]: 278; Breite [mm]: 175; Höhe [mm]: 190; Polanordnung (11): 0; Bodenleistenausführung: B13; Gewicht[kg] (C4): 20,3; Batterie (C12): AGM-Batterie (V2); Vorgaben des Fahrzeugherstellers beachten: 1; Fahrzeugausstattung: für Fahrzeuge mit Start-Stopp-Funktion (V1)	2800012006280	-
sDrive 18 d	100 kW	03/09→06/15	; Spannung [V] (C8): 12; Batterie-Kapazität [Ah] (C10): 75; Kälteprüfstrom EN [A] (C9): 730; Länge [mm]: 315; Breite [mm]: 175; Höhe [mm]: 175; Polanordnung (11): 0; Bodenleistenausführung: B13; Gewicht[kg] (C4): 20; Batterie (C12): EFB-Batterie (V3); Vorgaben des Fahrzeugherstellers beachten: 1	2800012005280	-
			; Spannung [V] (C8): 12; Batterie-Kapazität [Ah] (C10): 80; Kälteprüfstrom EN [A] (C9): 800; Länge [mm]: 315; Breite [mm]: 175; Höhe [mm]: 190; Polanordnung (11): 0; Bodenleistenausführung: B13; Gewicht[kg] (C4): 23; Batterie (C12): AGM-Batterie (V2); Vorgaben des Fahrzeugherstellers beachten: 1; Fahrzeugausstattung: für Fahrzeuge mit Start-Stopp-Funktion (V1)	2800012007280	-
sDrive 18 d	105 kW	12/09→06/15	; Spannung [V] (C8): 12; Batterie-Kapazität [Ah] (C10): 70; Kälteprüfstrom EN [A] (C9): 650; Länge [mm]: 278; Breite [mm]: 175; Höhe [mm]: 190; Polanordnung (11): 0; Bodenleistenausführung: B13; Gewicht[kg] (C4): 20; Batterie (C12): EFB-Batterie (V3); Vorgaben des Fahrzeugherstellers beachten: 1	2800012001280	-
			; Spannung [V] (C8): 12; Batterie-Kapazität [Ah] (C10): 70; Kälteprüfstrom EN [A] (C9): 720; Länge [mm]: 278; Breite [mm]: 175; Höhe [mm]: 190; Polanordnung (11): 0; Bodenleistenausführung: B13; Gewicht[kg] (C4): 20,3; Batterie (C12): AGM-Batterie (V2); Vorgaben des Fahrzeugherstellers beachten: 1; Fahrzeugausstattung: für Fahrzeuge mit Start-Stopp-Funktion (V1)	2800012006280	-



BMW - X1 (E84) 03/09→06/15

Starterbatterie

sDrive 18 i	100 kW	03/10→06/15	; Spannung [V] (C8): 12; Batterie-Kapazität [Ah] (C10): 70; Kälteprüfstrom EN [A] (C9): 650; Länge [mm]: 278; Breite [mm]: 175; Höhe [mm]: 190; Polanordnung (11): 0; Bodenleistenausführung: B13; Gewicht[kg] (C4): 20; Batterie (C12): EFB-Batterie (V3); Vorgaben des Fahrzeugherstellers beachten: 1	2800012001280	-
sDrive 18 i	110 kW	03/10→06/15	; Spannung [V] (C8): 12; Batterie-Kapazität [Ah] (C10): 70; Kälteprüfstrom EN [A] (C9): 720; Länge [mm]: 278; Breite [mm]: 175; Höhe [mm]: 190; Polanordnung (11): 0; Bodenleistenausführung: B13; Gewicht[kg] (C4): 20,3; Batterie (C12): AGM-Batterie (V2); Vorgaben des Fahrzeugherstellers beachten: 1; Fahrzeugausstattung: für Fahrzeuge mit Start-Stopp-Funktion (V1)	2800012006280	-
sDrive 20 d	120 kW	03/10→06/15	; Spannung [V] (C8): 12; Batterie-Kapazität [Ah] (C10): 80; Kälteprüfstrom EN [A] (C9): 800; Länge [mm]: 315; Breite [mm]: 175; Höhe [mm]: 190; Polanordnung (11): 0; Bodenleistenausführung: B13; Gewicht[kg] (C4): 23; Batterie (C12): AGM-Batterie (V2); Vorgaben des Fahrzeugherstellers beachten: 1; Fahrzeugausstattung: für Fahrzeuge mit Start-Stopp-Funktion (V1)	2800012007280	-
sDrive 20 d	130 kW	10/09→06/15	; Spannung [V] (C8): 12; Batterie-Kapazität [Ah] (C10): 70; Kälteprüfstrom EN [A] (C9): 650; Länge [mm]: 278; Breite [mm]: 175; Höhe [mm]: 190; Polanordnung (11): 0; Bodenleistenausführung: B13; Gewicht[kg] (C4): 20; Batterie (C12): EFB-Batterie (V3); Vorgaben des Fahrzeugherstellers beachten: 1	2800012001280	-
sDrive 20 d	130 kW	10/09→06/15	; Spannung [V] (C8): 12; Batterie-Kapazität [Ah] (C10): 70; Kälteprüfstrom EN [A] (C9): 720; Länge [mm]: 278; Breite [mm]: 175; Höhe [mm]: 190; Polanordnung (11): 0; Bodenleistenausführung: B13; Gewicht[kg] (C4): 20,3; Batterie (C12): AGM-Batterie (V2); Vorgaben des Fahrzeugherstellers beachten: 1; Fahrzeugausstattung: für Fahrzeuge mit Start-Stopp-Funktion (V1)	2800012006280	-
sDrive 20 d	135 kW	07/12→06/15	; Spannung [V] (C8): 12; Batterie-Kapazität [Ah] (C10): 75; Kälteprüfstrom EN [A] (C9): 730; Länge [mm]: 315; Breite [mm]: 175; Höhe [mm]: 175; Polanordnung (11): 0; Bodenleistenausführung: B13; Gewicht[kg] (C4): 20; Batterie (C12): EFB-Batterie (V3); Vorgaben des Fahrzeugherstellers beachten: 1	2800012005280	-
sDrive 20 i	135 kW	09/11→06/15	; Spannung [V] (C8): 12; Batterie-Kapazität [Ah] (C10): 70; Kälteprüfstrom EN [A] (C9): 720; Länge [mm]: 278; Breite [mm]: 175; Höhe [mm]: 190; Polanordnung (11): 0; Bodenleistenausführung: B13; Gewicht[kg] (C4): 20,3; Batterie (C12): AGM-Batterie (V2); Vorgaben des Fahrzeugherstellers beachten: 1; Fahrzeugausstattung: für Fahrzeuge mit Start-Stopp-Funktion (V1)	2800012006280	-
sDrive 20 i	135 kW	09/11→06/15	; Spannung [V] (C8): 12; Batterie-Kapazität [Ah] (C10): 80; Kälteprüfstrom EN [A] (C9): 800; Länge [mm]: 315; Breite [mm]: 175; Höhe [mm]: 190; Polanordnung (11): 0; Bodenleistenausführung: B13; Gewicht[kg] (C4): 23; Batterie (C12): AGM-Batterie (V2); Vorgaben des Fahrzeugherstellers beachten: 1; Fahrzeugausstattung: für Fahrzeuge mit Start-Stopp-Funktion (V1)	2800012007280	-



BMW - X1 (E84) 03/09→06/15

Starterbatterie

xDrive 18 d	100 kW	03/09→06/15	; Spannung [V] (C8): 12; Batterie-Kapazität [Ah] (C10): 75; Kälteprüfstrom EN [A] (C9): 730; Länge [mm]: 315; Breite [mm]: 175; Höhe [mm]: 175; Polanordnung (11): 0; Bodenleistenausführung: B13; Gewicht[kg] (C4): 20; Batterie (C12): EFB-Batterie (V3); Vorgaben des Fahrzeugherstellers beachten: 1	2800012005280	-
			; Spannung [V] (C8): 12; Batterie-Kapazität [Ah] (C10): 80; Kälteprüfstrom EN [A] (C9): 800; Länge [mm]: 315; Breite [mm]: 175; Höhe [mm]: 190; Polanordnung (11): 0; Bodenleistenausführung: B13; Gewicht[kg] (C4): 23; Batterie (C12): AGM-Batterie (V2); Vorgaben des Fahrzeugherstellers beachten: 1; Fahrzeugausstattung: für Fahrzeuge mit Start-Stopp-Funktion (VI)	2800012007280	-
xDrive 18 d	105 kW	10/09→06/15	; Spannung [V] (C8): 12; Batterie-Kapazität [Ah] (C10): 70; Kälteprüfstrom EN [A] (C9): 650; Länge [mm]: 278; Breite [mm]: 175; Höhe [mm]: 190; Polanordnung (11): 0; Bodenleistenausführung: B13; Gewicht[kg] (C4): 20; Batterie (C12): EFB-Batterie (V3); Vorgaben des Fahrzeugherstellers beachten: 1	2800012001280	-
			; Spannung [V] (C8): 12; Batterie-Kapazität [Ah] (C10): 70; Kälteprüfstrom EN [A] (C9): 720; Länge [mm]: 278; Breite [mm]: 175; Höhe [mm]: 190; Polanordnung (11): 0; Bodenleistenausführung: B13; Gewicht[kg] (C4): 20,3; Batterie (C12): AGM-Batterie (V2); Vorgaben des Fahrzeugherstellers beachten: 1; Fahrzeugausstattung: für Fahrzeuge mit Start-Stopp-Funktion (VI)	2800012006280	-
xDrive 20 d	120 kW	03/10→06/15	; Spannung [V] (C8): 12; Batterie-Kapazität [Ah] (C10): 75; Kälteprüfstrom EN [A] (C9): 730; Länge [mm]: 315; Breite [mm]: 175; Höhe [mm]: 175; Polanordnung (11): 0; Bodenleistenausführung: B13; Gewicht[kg] (C4): 20; Batterie (C12): EFB-Batterie (V3); Vorgaben des Fahrzeugherstellers beachten: 1	2800012005280	-
			; Spannung [V] (C8): 12; Batterie-Kapazität [Ah] (C10): 70; Kälteprüfstrom EN [A] (C9): 720; Länge [mm]: 278; Breite [mm]: 175; Höhe [mm]: 190; Polanordnung (11): 0; Bodenleistenausführung: B13; Gewicht[kg] (C4): 20,3; Batterie (C12): AGM-Batterie (V2); Vorgaben des Fahrzeugherstellers beachten: 1; Fahrzeugausstattung: für Fahrzeuge mit Start-Stopp-Funktion (VI)	2800012006280	-
			; Spannung [V] (C8): 12; Batterie-Kapazität [Ah] (C10): 80; Kälteprüfstrom EN [A] (C9): 800; Länge [mm]: 315; Breite [mm]: 175; Höhe [mm]: 190; Polanordnung (11): 0; Bodenleistenausführung: B13; Gewicht[kg] (C4): 23; Batterie (C12): AGM-Batterie (V2); Vorgaben des Fahrzeugherstellers beachten: 1; Fahrzeugausstattung: für Fahrzeuge mit Start-Stopp-Funktion (VI)	2800012007280	-
xDrive 20 d	130 kW	09/09→06/12	; Spannung [V] (C8): 12; Batterie-Kapazität [Ah] (C10): 70; Kälteprüfstrom EN [A] (C9): 650; Länge [mm]: 278; Breite [mm]: 175; Höhe [mm]: 190; Polanordnung (11): 0; Bodenleistenausführung: B13; Gewicht[kg] (C4): 20; Batterie (C12): EFB-Batterie (V3); Vorgaben des Fahrzeugherstellers beachten: 1	2800012001280	-
			; Spannung [V] (C8): 12; Batterie-Kapazität [Ah] (C10): 70; Kälteprüfstrom EN [A] (C9): 720; Länge [mm]: 278; Breite [mm]: 175; Höhe [mm]: 190; Polanordnung (11): 0; Bodenleistenausführung: B13; Gewicht[kg] (C4): 20,3; Batterie (C12): AGM-Batterie (V2); Vorgaben des Fahrzeugherstellers beachten: 1; Fahrzeugausstattung: für Fahrzeuge mit Start-Stopp-Funktion (VI)	2800012006280	-



BMW - X1 (E84) 03/09 → 06/15

Starterbatterie

xDrive 20 d	135 kW	07/12 → 06/15	; Spannung [V] (C8): 12; Batterie-Kapazität [Ah] (C10): 75; Kälteprüfstrom EN [A] (C9): 730; Länge [mm]: 315; Breite [mm]: 175; Höhe [mm]: 175; Polanordnung (11): 0; Bodenleistenausführung: B13; Gewicht[kg] (C4): 20; Batterie (C12): EFB-Batterie (V3); Vorgaben des Fahrzeugherstellers beachten: 1	2800012005280	-
xDrive 20 i	135 kW	09/11 → 06/15	; Spannung [V] (C8): 12; Batterie-Kapazität [Ah] (C10): 70; Kälteprüfstrom EN [A] (C9): 720; Länge [mm]: 278; Breite [mm]: 175; Höhe [mm]: 190; Polanordnung (11): 0; Bodenleistenausführung: B13; Gewicht[kg] (C4): 20,3; Batterie (C12): AGM-Batterie (V2); Vorgaben des Fahrzeugherstellers beachten: 1; Fahrzeugausstattung: für Fahrzeuge mit Start-Stopp-Funktion (V1)	2800012006280	-
			; Spannung [V] (C8): 12; Batterie-Kapazität [Ah] (C10): 80; Kälteprüfstrom EN [A] (C9): 800; Länge [mm]: 315; Breite [mm]: 175; Höhe [mm]: 190; Polanordnung (11): 0; Bodenleistenausführung: B13; Gewicht[kg] (C4): 23; Batterie (C12): AGM-Batterie (V2); Vorgaben des Fahrzeugherstellers beachten: 1; Fahrzeugausstattung: für Fahrzeuge mit Start-Stopp-Funktion (V1)	2800012007280	-
xDrive 23 d	150 kW	10/09 → 06/15	; Spannung [V] (C8): 12; Batterie-Kapazität [Ah] (C10): 75; Kälteprüfstrom EN [A] (C9): 730; Länge [mm]: 315; Breite [mm]: 175; Höhe [mm]: 175; Polanordnung (11): 0; Bodenleistenausführung: B13; Gewicht[kg] (C4): 20; Batterie (C12): EFB-Batterie (V3); Vorgaben des Fahrzeugherstellers beachten: 1	2800012005280	-
xDrive 25 d	160 kW	10/09 → 06/15	; Spannung [V] (C8): 12; Batterie-Kapazität [Ah] (C10): 80; Kälteprüfstrom EN [A] (C9): 800; Länge [mm]: 315; Breite [mm]: 175; Höhe [mm]: 190; Polanordnung (11): 0; Bodenleistenausführung: B13; Gewicht[kg] (C4): 23; Batterie (C12): AGM-Batterie (V2); Vorgaben des Fahrzeugherstellers beachten: 1; Fahrzeugausstattung: für Fahrzeuge mit Start-Stopp-Funktion (V1)	2800012007280	-
xDrive 25 i	160 kW	03/10 → 08/11	; Spannung [V] (C8): 12; Batterie-Kapazität [Ah] (C10): 75; Kälteprüfstrom EN [A] (C9): 730; Länge [mm]: 315; Breite [mm]: 175; Höhe [mm]: 175; Polanordnung (11): 0; Bodenleistenausführung: B13; Gewicht[kg] (C4): 20; Batterie (C12): EFB-Batterie (V3); Vorgaben des Fahrzeugherstellers beachten: 1	2800012005280	-
xDrive 28 i	180 kW	03/11 → 06/15	; Spannung [V] (C8): 12; Batterie-Kapazität [Ah] (C10): 70; Kälteprüfstrom EN [A] (C9): 720; Länge [mm]: 278; Breite [mm]: 175; Höhe [mm]: 190; Polanordnung (11): 0; Bodenleistenausführung: B13; Gewicht[kg] (C4): 20,3; Batterie (C12): AGM-Batterie (V2); Vorgaben des Fahrzeugherstellers beachten: 1; Fahrzeugausstattung: für Fahrzeuge mit Start-Stopp-Funktion (V1)	2800012006280	-
			; Spannung [V] (C8): 12; Batterie-Kapazität [Ah] (C10): 80; Kälteprüfstrom EN [A] (C9): 800; Länge [mm]: 315; Breite [mm]: 175; Höhe [mm]: 190; Polanordnung (11): 0; Bodenleistenausführung: B13; Gewicht[kg] (C4): 23; Batterie (C12): AGM-Batterie (V2); Vorgaben des Fahrzeugherstellers beachten: 1; Fahrzeugausstattung: für Fahrzeuge mit Start-Stopp-Funktion (V1)	2800012007280	-



BMW - X1 (E84) 03/09→06/15

Starterbatterie

xDrive 28 i	190 kW	09/09→08/11	; Spannung [V] (C8): 12; Batterie-Kapazität [Ah] (C10): 75; Kälteprüfstrom EN [A] (C9): 730; Länge [mm]: 315; Breite [mm]: 175; Höhe [mm]: 175; Polanordnung (11): 0; Bodenleistenausführung: B13; Gewicht[kg] (C4): 20; Batterie (C12): EFB-Batterie (V3); Vorgaben des Fahrzeugherstellers beachten: 1	2800012005280	-
			; Spannung [V] (C8): 12; Batterie-Kapazität [Ah] (C10): 80; Kälteprüfstrom EN [A] (C9): 800; Länge [mm]: 315; Breite [mm]: 175; Höhe [mm]: 190; Polanordnung (11): 0; Bodenleistenausführung: B13; Gewicht[kg] (C4): 23; Batterie (C12): AGM-Batterie (V2); Vorgaben des Fahrzeugherstellers beachten: 1; Fahrzeugausstattung: für Fahrzeuge mit Start-Stopp-Funktion (V1)	2800012007280	-

BMW - X1 (F48) 11/14→

Starterbatterie

sDrive 16 d	85 kW	11/14→	;	2800012007280	-
sDrive 18 d	100 kW	07/15→			
sDrive 18 d	110 kW	07/15→			
sDrive 18 i	100 kW	11/14→05/17			
sDrive 18 i	103 kW	07/17→	; Spannung [V] (C8): 12; Batterie-Kapazität [Ah] (C10): 70; Kälteprüfstrom EN [A] (C9): 720; Länge [mm]: 278; Breite [mm]: 175; Höhe [mm]: 190; Polanordnung (11): 0; Bodenleistenausführung: B13; Gewicht[kg] (C4): 20,3; Batterie (C12): AGM-Batterie (V2); Vorgaben des Fahrzeugherstellers beachten: 1; Fahrzeugausstattung: für Fahrzeuge mit Start-Stopp-Funktion (V1)	2800012006280	-
			; Spannung [V] (C8): 12; Batterie-Kapazität [Ah] (C10): 80; Kälteprüfstrom EN [A] (C9): 800; Länge [mm]: 315; Breite [mm]: 175; Höhe [mm]: 190; Polanordnung (11): 0; Bodenleistenausführung: B13; Gewicht[kg] (C4): 23; Batterie (C12): AGM-Batterie (V2); Vorgaben des Fahrzeugherstellers beachten: 1; Fahrzeugausstattung: für Fahrzeuge mit Start-Stopp-Funktion (V1)	2800012007280	-
sDrive 20 d	120 kW	11/15→	;	2800012007280	-
sDrive 20 d	140 kW	11/15→			
sDrive 20 i	141 kW	07/15→			
xDrive 18 d	100 kW	11/14→			
xDrive 18 d	110 kW	11/14→			
xDrive 20 d	120 kW	07/15→			
xDrive 20 d	140 kW	07/15→			
xDrive 20 i	141 kW	07/15→			
xDrive 25 d	170 kW	11/14→			
xDrive 25 i	170 kW	06/15→			

BMW - X2 (F39) 11/17→

Starterbatterie

sDrive 18 d	100 kW	03/18→	; Spannung [V] (C8): 12; Batterie-Kapazität [Ah] (C10): 70; Kälteprüfstrom EN [A] (C9): 720; Länge [mm]: 278; Breite [mm]: 175; Höhe [mm]: 190; Polanordnung (11): 0; Bodenleistenausführung: B13; Gewicht[kg] (C4): 20,3; Batterie (C12): AGM-Batterie (V2); Vorgaben des Fahrzeugherstellers beachten: 1; Fahrzeugausstattung: für Fahrzeuge mit Start-Stopp-Funktion (V1)	2800012006280	-
sDrive 18 d	110 kW	03/18→			
sDrive 18 i	100 kW	03/18→			
sDrive 18 i	103 kW	03/18→			
sDrive 20 i	141 kW	11/17→			
xDrive 18 d	100 kW	03/18→			
xDrive 18 d	110 kW	03/18→			
xDrive 20 d	120 kW	11/17→			
xDrive 20 d	140 kW	11/17→			
xDrive 20 i	141 kW	03/18→	; Spannung [V] (C8): 12; Batterie-Kapazität [Ah] (C10): 80; Kälteprüfstrom EN [A] (C9): 800; Länge [mm]: 315; Breite [mm]: 175; Höhe [mm]: 190; Polanordnung (11): 0; Bodenleistenausführung: B13; Gewicht[kg] (C4): 23; Batterie (C12): AGM-Batterie (V2); Vorgaben des Fahrzeugherstellers beachten: 1; Fahrzeugausstattung: für Fahrzeuge mit Start-Stopp-Funktion (V1)	2800012007280	-
xDrive 25 d	170 kW	11/17→			



BMW - X3 (E83) 01/03→12/11

Starterbatterie

2.0 d	110 kW	09/04→08/07	; Spannung [V] (C8): 12; Batterie-Kapazität [Ah] (C10): 95; Kälteprüfstrom EN [A] (C9): 800; Länge [mm]: 353; Breite [mm]: 175; Höhe [mm]: 190; Polanordnung (11): 0; Bodenleistenausführung: B13; Gewicht[kg] (C4): 25,1; Batterie (C12): EFB-Batterie (V3); Vorgaben des Fahrzeugherstellers beachten: 1	2800012003280	-
			; Spannung [V] (C8): 12; Batterie-Kapazität [Ah] (C10): 75; Kälteprüfstrom EN [A] (C9): 730; Länge [mm]: 315; Breite [mm]: 175; Höhe [mm]: 175; Polanordnung (11): 0; Bodenleistenausführung: B13; Gewicht[kg] (C4): 20; Batterie (C12): EFB-Batterie (V3); Vorgaben des Fahrzeugherstellers beachten: 1	2800012005280	-
			; Spannung [V] (C8): 12; Batterie-Kapazität [Ah] (C10): 92; Kälteprüfstrom EN [A] (C9): 850; Länge [mm]: 353; Breite [mm]: 175; Höhe [mm]: 190; Polanordnung (11): 0; Bodenleistenausführung: B13; Gewicht[kg] (C4): 25,8; Batterie (C12): AGM-Batterie (V2); Vorgaben des Fahrzeugherstellers beachten: 1; Fahrzeugausstattung: für Fahrzeuge mit Start-Stopp-Funktion (V1)	2800012008280	-
			; Spannung [V] (C8): 12; Batterie-Kapazität [Ah] (C10): 100; Kälteprüfstrom EN [A] (C9): 900; Länge [mm]: 353; Breite [mm]: 175; Höhe [mm]: 190; Polanordnung (11): 0; Bodenleistenausführung: B13; Gewicht[kg] (C4): 23,2	2800012026280	-
2.0 d	130 kW	09/07→08/08	; Spannung [V] (C8): 12; Batterie-Kapazität [Ah] (C10): 95; Kälteprüfstrom EN [A] (C9): 800; Länge [mm]: 353; Breite [mm]: 175; Höhe [mm]: 190; Polanordnung (11): 0; Bodenleistenausführung: B13; Gewicht[kg] (C4): 25,1; Batterie (C12): EFB-Batterie (V3); Vorgaben des Fahrzeugherstellers beachten: 1	2800012003280	-
			; Spannung [V] (C8): 12; Batterie-Kapazität [Ah] (C10): 92; Kälteprüfstrom EN [A] (C9): 850; Länge [mm]: 353; Breite [mm]: 175; Höhe [mm]: 190; Polanordnung (11): 0; Bodenleistenausführung: B13; Gewicht[kg] (C4): 25,8; Batterie (C12): AGM-Batterie (V2); Vorgaben des Fahrzeugherstellers beachten: 1; Fahrzeugausstattung: für Fahrzeuge mit Start-Stopp-Funktion (V1)	2800012008280	-
			; Spannung [V] (C8): 12; Batterie-Kapazität [Ah] (C10): 100; Kälteprüfstrom EN [A] (C9): 900; Länge [mm]: 353; Breite [mm]: 175; Höhe [mm]: 190; Polanordnung (11): 0; Bodenleistenausführung: B13; Gewicht[kg] (C4): 23,2	2800012026280	-
			; Spannung [V] (C8): 12; Batterie-Kapazität [Ah] (C10): 60; Kälteprüfstrom EN [A] (C9): 560; Länge [mm]: 242; Breite [mm]: 175; Höhe [mm]: 190; Polanordnung (11): 0; Bodenleistenausführung: B13; Gewicht[kg] (C4): 17; Batterie (C12): EFB-Batterie (V3); Vorgaben des Fahrzeugherstellers beachten: 1	2800012000280	-
2.0 i	110 kW	07/05→08/08	; Spannung [V] (C8): 12; Batterie-Kapazität [Ah] (C10): 70; Kälteprüfstrom EN [A] (C9): 650; Länge [mm]: 278; Breite [mm]: 175; Höhe [mm]: 190; Polanordnung (11): 0; Bodenleistenausführung: B13; Gewicht[kg] (C4): 20; Batterie (C12): EFB-Batterie (V3); Vorgaben des Fahrzeugherstellers beachten: 1	2800012001280	-
			; Spannung [V] (C8): 12; Batterie-Kapazität [Ah] (C10): 70; Kälteprüfstrom EN [A] (C9): 720; Länge [mm]: 278; Breite [mm]: 175; Höhe [mm]: 190; Polanordnung (11): 0; Bodenleistenausführung: B13; Gewicht[kg] (C4): 20,3; Batterie (C12): AGM-Batterie (V2); Vorgaben des Fahrzeugherstellers beachten: 1; Fahrzeugausstattung: für Fahrzeuge mit Start-Stopp-Funktion (V1)	2800012006280	-
			; Spannung [V] (C8): 12; Batterie-Kapazität [Ah] (C10): 80; Kälteprüfstrom EN [A] (C9): 750; Länge [mm]: 278; Breite [mm]: 175; Höhe [mm]: 190; Polanordnung (11): 0; Bodenleistenausführung: B13; Gewicht[kg] (C4): 18,1	2800012023280	-



BMW - X3 (E83) 01/03→12/11

Starterbatterie

2.5 i	141 kW	03/04→07/06	; Spannung [V] (C8): 12; Batterie-Kapazität [Ah] (C10): 70; Kälteprüfstrom EN [A] (C9): 650; Länge [mm]: 278; Breite [mm]: 175; Höhe [mm]: 190; Polanordnung (11): 0; Bodenleistenausführung: B13; Gewicht[kg] (C4): 20; Batterie (C12): EFB-Batterie (V3); Vorgaben des Fahrzeugherstellers beachten: 1	2800012001280	-
2.5 si	160 kW	08/06→08/08	; Spannung [V] (C8): 12; Batterie-Kapazität [Ah] (C10): 70; Kälteprüfstrom EN [A] (C9): 720; Länge [mm]: 278; Breite [mm]: 175; Höhe [mm]: 190; Polanordnung (11): 0; Bodenleistenausführung: B13; Gewicht[kg] (C4): 20,3; Batterie (C12): AGM-Batterie (V2); Vorgaben des Fahrzeugherstellers beachten: 1; Fahrzeugausstattung: für Fahrzeuge mit Start-Stopp-Funktion (V1)	2800012006280	-
			; Spannung [V] (C8): 12; Batterie-Kapazität [Ah] (C10): 92; Kälteprüfstrom EN [A] (C9): 850; Länge [mm]: 353; Breite [mm]: 175; Höhe [mm]: 190; Polanordnung (11): 0; Bodenleistenausführung: B13; Gewicht[kg] (C4): 25,8; Batterie (C12): AGM-Batterie (V2); Vorgaben des Fahrzeugherstellers beachten: 1; Fahrzeugausstattung: für Fahrzeuge mit Start-Stopp-Funktion (V1)	2800012008280	-
			Spannung [V] (C8): 12; Batterie-Kapazität [Ah] (C10): 80; Kälteprüfstrom EN [A] (C9): 750; Länge [mm]: 278; Breite [mm]: 175; Höhe [mm]: 190; Polanordnung (11): 0; Bodenleistenausführung: B13; Gewicht[kg] (C4): 18,1	2800012023280	-
2.5 si xDrive	155 kW	08/06→08/08	;	2800012007280	-
3.0 d	150 kW	01/04→08/05	; Spannung [V] (C8): 12; Batterie-Kapazität [Ah] (C10): 95; Kälteprüfstrom EN [A] (C9): 800; Länge [mm]: 353; Breite [mm]: 175; Höhe [mm]: 190; Polanordnung (11): 0; Bodenleistenausführung: B13; Gewicht[kg] (C4): 25,1; Batterie (C12): EFB-Batterie (V3); Vorgaben des Fahrzeugherstellers beachten: 1	2800012003280	-
3.0 si	160 kW	09/05→08/08	; Spannung [V] (C8): 12; Batterie-Kapazität [Ah] (C10): 92; Kälteprüfstrom EN [A] (C9): 850; Länge [mm]: 353; Breite [mm]: 175; Höhe [mm]: 190; Polanordnung (11): 0; Bodenleistenausführung: B13; Gewicht[kg] (C4): 25,8; Batterie (C12): AGM-Batterie (V2); Vorgaben des Fahrzeugherstellers beachten: 1; Fahrzeugausstattung: für Fahrzeuge mit Start-Stopp-Funktion (V1)	2800012008280	-
			Spannung [V] (C8): 12; Batterie-Kapazität [Ah] (C10): 100; Kälteprüfstrom EN [A] (C9): 900; Länge [mm]: 353; Breite [mm]: 175; Höhe [mm]: 190; Polanordnung (11): 0; Bodenleistenausführung: B13; Gewicht[kg] (C4): 23,2	2800012026280	-



BMW - X3 (E83) 01/03→12/11

Starterbatterie

3.0 i xDrive	170 kW	09/03→07/06	; Spannung [V] (C8): 12; Batterie-Kapazität [Ah] (C10): 70; Kälteprüfstrom EN [A] (C9): 650; Länge [mm]: 278; Breite [mm]: 175; Höhe [mm]: 190; Polanordnung (11): 0; Bodenleistenausführung: B13; Gewicht[kg] (C4): 20; Batterie (C12): EFB-Batterie (V3); Vorgaben des Fahrzeugherstellers beachten: 1	2800012001280	-
			; Spannung [V] (C8): 12; Batterie-Kapazität [Ah] (C10): 70; Kälteprüfstrom EN [A] (C9): 720; Länge [mm]: 278; Breite [mm]: 175; Höhe [mm]: 190; Polanordnung (11): 0; Bodenleistenausführung: B13; Gewicht[kg] (C4): 20,3; Batterie (C12): AGM-Batterie (V2); Vorgaben des Fahrzeugherstellers beachten: 1; Fahrzeugausstattung: für Fahrzeuge mit Start-Stopp-Funktion (V1)	2800012006280	-
			; Spannung [V] (C8): 12; Batterie-Kapazität [Ah] (C10): 92; Kälteprüfstrom EN [A] (C9): 850; Länge [mm]: 353; Breite [mm]: 175; Höhe [mm]: 190; Polanordnung (11): 0; Bodenleistenausführung: B13; Gewicht[kg] (C4): 25,8; Batterie (C12): AGM-Batterie (V2); Vorgaben des Fahrzeugherstellers beachten: 1; Fahrzeugausstattung: für Fahrzeuge mit Start-Stopp-Funktion (V1)	2800012008280	-
			Spannung [V] (C8): 12; Batterie-Kapazität [Ah] (C10): 80; Kälteprüfstrom EN [A] (C9): 750; Länge [mm]: 278; Breite [mm]: 175; Höhe [mm]: 190; Polanordnung (11): 0; Bodenleistenausführung: B13; Gewicht[kg] (C4): 18,1	2800012023280	-
3.0 sd	210 kW	09/06→08/08	; Spannung [V] (C8): 12; Batterie-Kapazität [Ah] (C10): 95; Kälteprüfstrom EN [A] (C9): 800; Länge [mm]: 353; Breite [mm]: 175; Höhe [mm]: 190; Polanordnung (11): 0; Bodenleistenausführung: B13; Gewicht[kg] (C4): 25,1; Batterie (C12): EFB-Batterie (V3); Vorgaben des Fahrzeugherstellers beachten: 1	2800012003280	-
			; Spannung [V] (C8): 12; Batterie-Kapazität [Ah] (C10): 92; Kälteprüfstrom EN [A] (C9): 850; Länge [mm]: 353; Breite [mm]: 175; Höhe [mm]: 190; Polanordnung (11): 0; Bodenleistenausführung: B13; Gewicht[kg] (C4): 25,8; Batterie (C12): AGM-Batterie (V2); Vorgaben des Fahrzeugherstellers beachten: 1; Fahrzeugausstattung: für Fahrzeuge mit Start-Stopp-Funktion (V1)	2800012008280	-
			Spannung [V] (C8): 12; Batterie-Kapazität [Ah] (C10): 100; Kälteprüfstrom EN [A] (C9): 900; Länge [mm]: 353; Breite [mm]: 175; Höhe [mm]: 190; Polanordnung (11): 0; Bodenleistenausführung: B13; Gewicht[kg] (C4): 23,2	2800012026280	-



BMW - X3 (E83) 01/03→12/11

Starterbatterie

3.0 si	200 kW	08/06→08/08	; Spannung [V] (C8): 12; Batterie-Kapazität [Ah] (C10): 70; Kälteprüfstrom EN [A] (C9): 650; Länge [mm]: 278; Breite [mm]: 175; Höhe [mm]: 190; Polanordnung (11): 0; Bodenleistenausführung: B13; Gewicht[kg] (C4): 20; Batterie (C12): EFB-Batterie (V3); Vorgaben des Fahrzeugherstellers beachten: 1	2800012001280	-
			; Spannung [V] (C8): 12; Batterie-Kapazität [Ah] (C10): 70; Kälteprüfstrom EN [A] (C9): 720; Länge [mm]: 278; Breite [mm]: 175; Höhe [mm]: 190; Polanordnung (11): 0; Bodenleistenausführung: B13; Gewicht[kg] (C4): 20,3; Batterie (C12): AGM-Batterie (V2); Vorgaben des Fahrzeugherstellers beachten: 1; Fahrzeugausstattung: für Fahrzeuge mit Start-Stopp-Funktion (V1)	2800012006280	-
			; Spannung [V] (C8): 12; Batterie-Kapazität [Ah] (C10): 92; Kälteprüfstrom EN [A] (C9): 850; Länge [mm]: 353; Breite [mm]: 175; Höhe [mm]: 190; Polanordnung (11): 0; Bodenleistenausführung: B13; Gewicht[kg] (C4): 25,8; Batterie (C12): AGM-Batterie (V2); Vorgaben des Fahrzeugherstellers beachten: 1; Fahrzeugausstattung: für Fahrzeuge mit Start-Stopp-Funktion (V1)	2800012008280	-
			Spannung [V] (C8): 12; Batterie-Kapazität [Ah] (C10): 80; Kälteprüfstrom EN [A] (C9): 750; Länge [mm]: 278; Breite [mm]: 175; Höhe [mm]: 190; Polanordnung (11): 0; Bodenleistenausführung: B13; Gewicht[kg] (C4): 18,1	2800012023280	-
xDrive 18 d	100 kW	04/09→12/11	;	2800012008280	-
xDrive 18 d	105 kW	09/08→12/11	; Spannung [V] (C8): 12; Batterie-Kapazität [Ah] (C10): 75;	2800012005280	-
xDrive 20 d	120 kW	09/08→08/10	Kälteprüfstrom EN [A] (C9): 730; Länge [mm]: 315;		
xDrive 20 d	130 kW	09/08→08/10	Breite [mm]: 175; Höhe [mm]: 175; Polanordnung (11): 0; Bodenleistenausführung: B13; Gewicht[kg] (C4): 20; Batterie (C12): EFB-Batterie (V3); Vorgaben des Fahrzeugherstellers beachten: 1		
			; Spannung [V] (C8): 12; Batterie-Kapazität [Ah] (C10): 80; Kälteprüfstrom EN [A] (C9): 800; Länge [mm]: 315; Breite [mm]: 175; Höhe [mm]: 190; Polanordnung (11): 0; Bodenleistenausführung: B13; Gewicht[kg] (C4): 23; Batterie (C12): AGM-Batterie (V2); Vorgaben des Fahrzeugherstellers beachten: 1; Fahrzeugausstattung: für Fahrzeuge mit Start-Stopp-Funktion (V1)	2800012007280	-
xDrive 20 i	110 kW	09/08→08/11	; Spannung [V] (C8): 12; Batterie-Kapazität [Ah] (C10): 70;	2800012001280	-
xDrive 25 i	160 kW	09/08→08/10	Kälteprüfstrom EN [A] (C9): 650; Länge [mm]: 278; Breite [mm]: 175; Höhe [mm]: 190; Polanordnung (11): 0; Bodenleistenausführung: B13; Gewicht[kg] (C4): 20; Batterie (C12): EFB-Batterie (V3); Vorgaben des Fahrzeugherstellers beachten: 1		
			; Spannung [V] (C8): 12; Batterie-Kapazität [Ah] (C10): 70; Kälteprüfstrom EN [A] (C9): 720; Länge [mm]: 278; Breite [mm]: 175; Höhe [mm]: 190; Polanordnung (11): 0; Bodenleistenausführung: B13; Gewicht[kg] (C4): 20,3; Batterie (C12): AGM-Batterie (V2); Vorgaben des Fahrzeugherstellers beachten: 1; Fahrzeugausstattung: für Fahrzeuge mit Start-Stopp-Funktion (V1)	2800012006280	-
			Spannung [V] (C8): 12; Batterie-Kapazität [Ah] (C10): 80; Kälteprüfstrom EN [A] (C9): 750; Länge [mm]: 278; Breite [mm]: 175; Höhe [mm]: 190; Polanordnung (11): 0; Bodenleistenausführung: B13; Gewicht[kg] (C4): 18,1	2800012023280	-



BMW - X3 (E83) 01/03→12/11

Starterbatterie

xDrive 30 d	155 kW	09/08→08/10	; Spannung [V] (C8): 12; Batterie-Kapazität [Ah] (C10): 75; Kälteprüfstrom EN [A] (C9): 730; Länge [mm]: 315; Breite [mm]: 175; Höhe [mm]: 175; Polanordnung (11): 0; Bodenleistenausführung: B13; Gewicht[kg] (C4): 20; Batterie (C12): EFB-Batterie (V3); Vorgaben des Fahrzeugherstellers beachten: 1	2800012005280	-
			; Spannung [V] (C8): 12; Batterie-Kapazität [Ah] (C10): 80; Kälteprüfstrom EN [A] (C9): 800; Länge [mm]: 315; Breite [mm]: 175; Höhe [mm]: 190; Polanordnung (11): 0; Bodenleistenausführung: B13; Gewicht[kg] (C4): 23; Batterie (C12): AGM-Batterie (V2); Vorgaben des Fahrzeugherstellers beachten: 1; Fahrzeugausstattung: für Fahrzeuge mit Start-Stopp-Funktion (V1)	2800012007280	-
			Spannung [V] (C8): 12; Batterie-Kapazität [Ah] (C10): 100; Kälteprüfstrom EN [A] (C9): 900; Länge [mm]: 353; Breite [mm]: 175; Höhe [mm]: 190; Polanordnung (11): 0; Bodenleistenausführung: B13; Gewicht[kg] (C4): 23,2	2800012026280	-
xDrive 30 d	160 kW	09/08→08/10	; Spannung [V] (C8): 12; Batterie-Kapazität [Ah] (C10): 92; Kälteprüfstrom EN [A] (C9): 850; Länge [mm]: 353; Breite [mm]: 175; Höhe [mm]: 190; Polanordnung (11): 0; Bodenleistenausführung: B13; Gewicht[kg] (C4): 25,8; Batterie (C12): AGM-Batterie (V2); Vorgaben des Fahrzeugherstellers beachten: 1; Fahrzeugausstattung: für Fahrzeuge mit Start-Stopp-Funktion (V1)	2800012008280	-
			Spannung [V] (C8): 12; Batterie-Kapazität [Ah] (C10): 100; Kälteprüfstrom EN [A] (C9): 900; Länge [mm]: 353; Breite [mm]: 175; Höhe [mm]: 190; Polanordnung (11): 0; Bodenleistenausführung: B13; Gewicht[kg] (C4): 23,2	2800012026280	-
xDrive 30 i	200 kW	09/08→08/10	; Spannung [V] (C8): 12; Batterie-Kapazität [Ah] (C10): 70; Kälteprüfstrom EN [A] (C9): 650; Länge [mm]: 278; Breite [mm]: 175; Höhe [mm]: 190; Polanordnung (11): 0; Bodenleistenausführung: B13; Gewicht[kg] (C4): 20; Batterie (C12): EFB-Batterie (V3); Vorgaben des Fahrzeugherstellers beachten: 1	2800012001280	-
			; Spannung [V] (C8): 12; Batterie-Kapazität [Ah] (C10): 70; Kälteprüfstrom EN [A] (C9): 720; Länge [mm]: 278; Breite [mm]: 175; Höhe [mm]: 190; Polanordnung (11): 0; Bodenleistenausführung: B13; Gewicht[kg] (C4): 20,3; Batterie (C12): AGM-Batterie (V2); Vorgaben des Fahrzeugherstellers beachten: 1; Fahrzeugausstattung: für Fahrzeuge mit Start-Stopp-Funktion (V1)	2800012006280	-
			Spannung [V] (C8): 12; Batterie-Kapazität [Ah] (C10): 80; Kälteprüfstrom EN [A] (C9): 750; Länge [mm]: 278; Breite [mm]: 175; Höhe [mm]: 190; Polanordnung (11): 0; Bodenleistenausführung: B13; Gewicht[kg] (C4): 18,1	2800012023280	-
xDrive 35 d	210 kW	09/08→08/11	; Spannung [V] (C8): 12; Batterie-Kapazität [Ah] (C10): 92; Kälteprüfstrom EN [A] (C9): 850; Länge [mm]: 353; Breite [mm]: 175; Höhe [mm]: 190; Polanordnung (11): 0; Bodenleistenausführung: B13; Gewicht[kg] (C4): 25,8; Batterie (C12): AGM-Batterie (V2); Vorgaben des Fahrzeugherstellers beachten: 1; Fahrzeugausstattung: für Fahrzeuge mit Start-Stopp-Funktion (V1)	2800012008280	-
			Spannung [V] (C8): 12; Batterie-Kapazität [Ah] (C10): 100; Kälteprüfstrom EN [A] (C9): 900; Länge [mm]: 353; Breite [mm]: 175; Höhe [mm]: 190; Polanordnung (11): 0; Bodenleistenausführung: B13; Gewicht[kg] (C4): 23,2	2800012026280	-



BMW - X3 (F25) 09/10→08/17

Starterbatterie

sDrive 18 d	100 kW	10/12→03/14	; Spannung [V] (C8): 12; Batterie-Kapazität [Ah] (C10): 75; Kälteprüfstrom EN [A] (C9): 730; Länge [mm]: 315; Breite [mm]: 175; Höhe [mm]: 175; Polanordnung (11): 0; Bodenleistenausführung: B13; Gewicht[kg] (C4): 20; Batterie (C12): EFB-Batterie (V3); Vorgaben des Fahrzeugherstellers beachten: 1	2800012005280	-
sDrive 18 d	105 kW	10/12→03/14	; Spannung [V] (C8): 12; Batterie-Kapazität [Ah] (C10): 80; Kälteprüfstrom EN [A] (C9): 800; Länge [mm]: 315; Breite [mm]: 175; Höhe [mm]: 190; Polanordnung (11): 0; Bodenleistenausführung: B13; Gewicht[kg] (C4): 23; Batterie (C12): AGM-Batterie (V2); Vorgaben des Fahrzeugherstellers beachten: 1; Fahrzeugausstattung: für Fahrzeuge mit Start-Stopp-Funktion (V1)	2800012007280	-
			; Spannung [V] (C8): 12; Batterie-Kapazität [Ah] (C10): 92; Kälteprüfstrom EN [A] (C9): 850; Länge [mm]: 353; Breite [mm]: 175; Höhe [mm]: 190; Polanordnung (11): 0; Bodenleistenausführung: B13; Gewicht[kg] (C4): 25,8; Batterie (C12): AGM-Batterie (V2); Vorgaben des Fahrzeugherstellers beachten: 1; Fahrzeugausstattung: für Fahrzeuge mit Start-Stopp-Funktion (V1)	2800012008280	-
sDrive 18 d	110 kW	04/14→08/17	;	2800012008280	-
sDrive 20 i	125 kW	04/14→08/17	; Spannung [V] (C8): 12; Batterie-Kapazität [Ah] (C10): 80; Kälteprüfstrom EN [A] (C9): 800; Länge [mm]: 315; Breite [mm]: 175; Höhe [mm]: 190; Polanordnung (11): 0; Bodenleistenausführung: B13; Gewicht[kg] (C4): 23; Batterie (C12): AGM-Batterie (V2); Vorgaben des Fahrzeugherstellers beachten: 1; Fahrzeugausstattung: für Fahrzeuge mit Start-Stopp-Funktion (V1)	2800012007280	-
			; Spannung [V] (C8): 12; Batterie-Kapazität [Ah] (C10): 92; Kälteprüfstrom EN [A] (C9): 850; Länge [mm]: 353; Breite [mm]: 175; Höhe [mm]: 190; Polanordnung (11): 0; Bodenleistenausführung: B13; Gewicht[kg] (C4): 25,8; Batterie (C12): AGM-Batterie (V2); Vorgaben des Fahrzeugherstellers beachten: 1; Fahrzeugausstattung: für Fahrzeuge mit Start-Stopp-Funktion (V1)	2800012008280	-
sDrive 20 i	135 kW	04/14→08/17	;	2800012008280	-
xDrive 20 d	120 kW	09/10→03/14	;	2800012008280	-
xDrive 20 d	135 kW	09/10→03/14	; Spannung [V] (C8): 12; Batterie-Kapazität [Ah] (C10): 80; Kälteprüfstrom EN [A] (C9): 800; Länge [mm]: 315; Breite [mm]: 175; Höhe [mm]: 190; Polanordnung (11): 0; Bodenleistenausführung: B13; Gewicht[kg] (C4): 23; Batterie (C12): AGM-Batterie (V2); Vorgaben des Fahrzeugherstellers beachten: 1; Fahrzeugausstattung: für Fahrzeuge mit Start-Stopp-Funktion (V1)	2800012007280	-
			; Spannung [V] (C8): 12; Batterie-Kapazität [Ah] (C10): 92; Kälteprüfstrom EN [A] (C9): 850; Länge [mm]: 353; Breite [mm]: 175; Höhe [mm]: 190; Polanordnung (11): 0; Bodenleistenausführung: B13; Gewicht[kg] (C4): 25,8; Batterie (C12): AGM-Batterie (V2); Vorgaben des Fahrzeugherstellers beachten: 1; Fahrzeugausstattung: für Fahrzeuge mit Start-Stopp-Funktion (V1)	2800012008280	-
xDrive 20 d	140 kW	04/14→08/17	;	2800012008280	-
xDrive 20 i	135 kW	10/11→08/17	;	2800012008280	-



BMW - X3 (F25) 09/10→08/17

Starterbatterie

xDrive 28 i	180 kW	04/12→08/17	; Spannung [V] (C8): 12; Batterie-Kapazität [Ah] (C10): 75; Kälteprüfstrom EN [A] (C9): 730; Länge [mm]: 315; Breite [mm]: 175; Höhe [mm]: 175; Polanordnung (11): 0; Bodenleistenausführung: B13; Gewicht[kg] (C4): 20; Batterie (C12): EFB-Batterie (V3); Vorgaben des Fahrzeugherstellers beachten: 1	2800012005280	-
xDrive 28 i	190 kW	01/11→10/12	; Spannung [V] (C8): 12; Batterie-Kapazität [Ah] (C10): 80; Kälteprüfstrom EN [A] (C9): 800; Länge [mm]: 315; Breite [mm]: 175; Höhe [mm]: 190; Polanordnung (11): 0; Bodenleistenausführung: B13; Gewicht[kg] (C4): 23; Batterie (C12): AGM-Batterie (V2); Vorgaben des Fahrzeugherstellers beachten: 1; Fahrzeugausstattung: für Fahrzeuge mit Start-Stopp-Funktion (V1)	2800012007280	-
			; Spannung [V] (C8): 12; Batterie-Kapazität [Ah] (C10): 92; Kälteprüfstrom EN [A] (C9): 850; Länge [mm]: 353; Breite [mm]: 175; Höhe [mm]: 190; Polanordnung (11): 0; Bodenleistenausführung: B13; Gewicht[kg] (C4): 25,8; Batterie (C12): AGM-Batterie (V2); Vorgaben des Fahrzeugherstellers beachten: 1; Fahrzeugausstattung: für Fahrzeuge mit Start-Stopp-Funktion (V1)	2800012008280	-
xDrive 30 d	155 kW	04/11→08/17	; Spannung [V] (C8): 12; Batterie-Kapazität [Ah] (C10): 80; Kälteprüfstrom EN [A] (C9): 800; Länge [mm]: 315; Breite [mm]: 175; Höhe [mm]: 190; Polanordnung (11): 0; Bodenleistenausführung: B13; Gewicht[kg] (C4): 23; Batterie (C12): AGM-Batterie (V2); Vorgaben des Fahrzeugherstellers beachten: 1; Fahrzeugausstattung: für Fahrzeuge mit Start-Stopp-Funktion (V1)	2800012007280	-
			; Spannung [V] (C8): 12; Batterie-Kapazität [Ah] (C10): 92; Kälteprüfstrom EN [A] (C9): 850; Länge [mm]: 353; Breite [mm]: 175; Höhe [mm]: 190; Polanordnung (11): 0; Bodenleistenausführung: B13; Gewicht[kg] (C4): 25,8; Batterie (C12): AGM-Batterie (V2); Vorgaben des Fahrzeugherstellers beachten: 1; Fahrzeugausstattung: für Fahrzeuge mit Start-Stopp-Funktion (V1)	2800012008280	-
xDrive 30 d	183 kW	06/11→08/17	;	2800012008280	-
xDrive 30 d	190 kW	04/11→08/17	; Spannung [V] (C8): 12; Batterie-Kapazität [Ah] (C10): 75; Kälteprüfstrom EN [A] (C9): 730; Länge [mm]: 315; Breite [mm]: 175; Höhe [mm]: 175; Polanordnung (11): 0; Bodenleistenausführung: B13; Gewicht[kg] (C4): 20; Batterie (C12): EFB-Batterie (V3); Vorgaben des Fahrzeugherstellers beachten: 1	2800012005280	-
			; Spannung [V] (C8): 12; Batterie-Kapazität [Ah] (C10): 80; Kälteprüfstrom EN [A] (C9): 800; Länge [mm]: 315; Breite [mm]: 175; Höhe [mm]: 190; Polanordnung (11): 0; Bodenleistenausführung: B13; Gewicht[kg] (C4): 23; Batterie (C12): AGM-Batterie (V2); Vorgaben des Fahrzeugherstellers beachten: 1; Fahrzeugausstattung: für Fahrzeuge mit Start-Stopp-Funktion (V1)	2800012007280	-
			; Spannung [V] (C8): 12; Batterie-Kapazität [Ah] (C10): 92; Kälteprüfstrom EN [A] (C9): 850; Länge [mm]: 353; Breite [mm]: 175; Höhe [mm]: 190; Polanordnung (11): 0; Bodenleistenausführung: B13; Gewicht[kg] (C4): 25,8; Batterie (C12): AGM-Batterie (V2); Vorgaben des Fahrzeugherstellers beachten: 1; Fahrzeugausstattung: für Fahrzeuge mit Start-Stopp-Funktion (V1)	2800012008280	-
xDrive 30 d	204 kW	06/16→08/17	;	2800012008280	-
xDrive 30 d	210 kW	04/11→05/16			
xDrive 35 d	230 kW	10/11→08/17			



BMW - X3 (F25) 09/10→08/17

Starterbatterie

xDrive 35 i	225 kW	09/10→08/17	; Spannung [V] (C8): 12; Batterie-Kapazität [Ah] (C10): 80; Kälteprüfstrom EN [A] (C9): 800; Länge [mm]: 315; Breite [mm]: 175; Höhe [mm]: 190; Polanordnung (I1): 0; Bodenleistenausführung: B13; Gewicht[kg] (C4): 23; Batterie (C12): AGM-Batterie (V2); Vorgaben des Fahrzeugherstellers beachten: 1; Fahrzeugausstattung: für Fahrzeuge mit Start-Stopp-Funktion (V1)	2800012007280	-
			; Spannung [V] (C8): 12; Batterie-Kapazität [Ah] (C10): 92; Kälteprüfstrom EN [A] (C9): 850; Länge [mm]: 353; Breite [mm]: 175; Höhe [mm]: 190; Polanordnung (I1): 0; Bodenleistenausführung: B13; Gewicht[kg] (C4): 25,8; Batterie (C12): AGM-Batterie (V2); Vorgaben des Fahrzeugherstellers beachten: 1; Fahrzeugausstattung: für Fahrzeuge mit Start-Stopp-Funktion (V1)	2800012008280	-

BMW - X3 (G01, F97) 07/17→

Starterbatterie

sDrive 18 d	100 kW	04/18→	; Spannung [V] (C8): 12; Batterie-Kapazität [Ah] (C10): 80; Kälteprüfstrom EN [A] (C9): 800; Länge [mm]: 315; Breite [mm]: 175; Höhe [mm]: 190; Polanordnung (I1): 0; Bodenleistenausführung: B13; Gewicht[kg] (C4): 23; Batterie (C12): AGM-Batterie (V2); Vorgaben des Fahrzeugherstellers beachten: 1; Fahrzeugausstattung: für Fahrzeuge mit Start-Stopp-Funktion (V1)	2800012007280	-
sDrive 18 d	110 kW	04/18→	; Spannung [V] (C8): 12; Batterie-Kapazität [Ah] (C10): 92; Kälteprüfstrom EN [A] (C9): 850; Länge [mm]: 353; Breite [mm]: 175; Höhe [mm]: 190; Polanordnung (I1): 0; Bodenleistenausführung: B13; Gewicht[kg] (C4): 25,8; Batterie (C12): AGM-Batterie (V2); Vorgaben des Fahrzeugherstellers beachten: 1; Fahrzeugausstattung: für Fahrzeuge mit Start-Stopp-Funktion (V1)	2800012008280	-
sDrive 20 i	135 kW	12/17→	;	2800012008280	-
sDrive 20 i 16	125 kW	12/17→	;	2800012008280	-
xDrive 20 d	120 kW	08/17→	;	2800012008280	-
xDrive 20 d	140 kW	08/17→	;	2800012008280	-
xDrive 20 i	135 kW	12/17→	;	2800012008280	-
xDrive 25 d	155 kW	04/18→	; Spannung [V] (C8): 12; Batterie-Kapazität [Ah] (C10): 80; Kälteprüfstrom EN [A] (C9): 800; Länge [mm]: 315; Breite [mm]: 175; Höhe [mm]: 190; Polanordnung (I1): 0; Bodenleistenausführung: B13; Gewicht[kg] (C4): 23; Batterie (C12): AGM-Batterie (V2); Vorgaben des Fahrzeugherstellers beachten: 1; Fahrzeugausstattung: für Fahrzeuge mit Start-Stopp-Funktion (V1)	2800012007280	-
			; Spannung [V] (C8): 12; Batterie-Kapazität [Ah] (C10): 92; Kälteprüfstrom EN [A] (C9): 850; Länge [mm]: 353; Breite [mm]: 175; Höhe [mm]: 190; Polanordnung (I1): 0; Bodenleistenausführung: B13; Gewicht[kg] (C4): 25,8; Batterie (C12): AGM-Batterie (V2); Vorgaben des Fahrzeugherstellers beachten: 1; Fahrzeugausstattung: für Fahrzeuge mit Start-Stopp-Funktion (V1)	2800012008280	-
xDrive 25 d	170 kW	04/18→	;	2800012008280	-
xDrive 30d	183 kW	12/17→	;	2800012008280	-
xDrive 30d	195 kW	08/17→	;	2800012008280	-
xDrive 30 i	185 kW	08/17→	;	2800012008280	-
xDrive M40 d	240 kW	08/18→	;	2800012008280	-
xDrive M40 i	265 kW	08/17→08/18	;	2800012008280	-



BMW - X4 (F26) 05/13→03/18

Starterbatterie

M 40 i	265 kW	12/15→03/18	; 2800012008280
xDrive 20 d	120 kW	04/14→03/18	
xDrive 20 d	140 kW	04/14→03/18	
xDrive 20 i	135 kW	04/14→03/18	
xDrive 28 i	180 kW	04/14→03/18	
xDrive 30 d	155 kW	04/14→03/18	
xDrive 30 d	183 kW	04/15→03/18	
xDrive 30 d	190 kW	04/14→03/18	
xDrive 30 d	204 kW	04/14→03/18	
xDrive 30 d	210 kW	04/14→03/18	
xDrive 35 d	230 kW	04/14→03/18	
xDrive 35 i	225 kW	04/14→03/18	

BMW - X4 (G02, F98) 04/18→

Starterbatterie

M40 d xDrive	240 kW	04/18→	; 2800012008280
M40 i xDrive	260 kW	04/18→	
xDrive 20 d	120 kW	04/18→	
xDrive 20 d	140 kW	04/18→	
xDrive 20 i	135 kW	04/18→	
xDrive 25 d	155 kW	04/18→	
xDrive 25 d	170 kW	04/18→	
xDrive 30 d	195 kW	04/18→	
xDrive 30 i	185 kW	04/18→	

BMW - X5 (E53) 01/00→12/06

Starterbatterie

3.0 d	135 kW	04/01→09/03	; Spannung [V] (C8): 12; Batterie-Kapazität [Ah] (C10): 95; Kälteprüfstrom EN [A] (C9): 800; Länge [mm]: 353; Breite [mm]: 175; Höhe [mm]: 190; Polanordnung (I1): 0; Bodenleistenausführung: B13; Gewicht[kg] (C4): 25,1; Batterie (C12): EFB-Batterie (V3); Vorgaben des Fahrzeugherstellers beachten: 1	2800012003280
3.0 d	155 kW	10/03→09/06	; Spannung [V] (C8): 12; Batterie-Kapazität [Ah] (C10): 92; Kälteprüfstrom EN [A] (C9): 850; Länge [mm]: 353; Breite [mm]: 175; Höhe [mm]: 190; Polanordnung (I1): 0; Bodenleistenausführung: B13; Gewicht[kg] (C4): 25,8; Batterie (C12): AGM-Batterie (V2); Vorgaben des Fahrzeugherstellers beachten: 1; Fahrzeugausstattung: für Fahrzeuge mit Start-Stopp-Funktion (V1)	2800012008280
3.0 d	160 kW	10/03→09/06	Spannung [V] (C8): 12; Batterie-Kapazität [Ah] (C10): 100; Kälteprüfstrom EN [A] (C9): 900; Länge [mm]: 353; Breite [mm]: 175; Höhe [mm]: 190; Polanordnung (I1): 0; Bodenleistenausführung: B13; Gewicht[kg] (C4): 23,2	2800012026280



BMW - X5 (E53) 01/00→12/06

Starterbatterie

3.0 i	170 kW	04/00→10/06	; Spannung [V] (C8): 12; Batterie-Kapazität [Ah] (C10): 70; Kälteprüfstrom EN [A] (C9): 650; Länge [mm]: 278; Breite [mm]: 175; Höhe [mm]: 190; Polanordnung (11): 0; Bodenleistenausführung: B13; Gewicht[kg] (C4): 20; Batterie (C12): EFB-Batterie (V3); Vorgaben des Fahrzeugherstellers beachten: 1	2800012001280	-
			; Spannung [V] (C8): 12; Batterie-Kapazität [Ah] (C10): 70; Kälteprüfstrom EN [A] (C9): 720; Länge [mm]: 278; Breite [mm]: 175; Höhe [mm]: 190; Polanordnung (11): 0; Bodenleistenausführung: B13; Gewicht[kg] (C4): 20,3; Batterie (C12): AGM-Batterie (V2); Vorgaben des Fahrzeugherstellers beachten: 1; Fahrzeugausstattung: für Fahrzeuge mit Start-Stopp-Funktion (V1)	2800012006280	-
			; Spannung [V] (C8): 12; Batterie-Kapazität [Ah] (C10): 92; Kälteprüfstrom EN [A] (C9): 850; Länge [mm]: 353; Breite [mm]: 175; Höhe [mm]: 190; Polanordnung (11): 0; Bodenleistenausführung: B13; Gewicht[kg] (C4): 25,8; Batterie (C12): AGM-Batterie (V2); Vorgaben des Fahrzeugherstellers beachten: 1; Fahrzeugausstattung: für Fahrzeuge mit Start-Stopp-Funktion (V1)	2800012008280	-
			Spannung [V] (C8): 12; Batterie-Kapazität [Ah] (C10): 100; Kälteprüfstrom EN [A] (C9): 900; Länge [mm]: 353; Breite [mm]: 175; Höhe [mm]: 190; Polanordnung (11): 0; Bodenleistenausführung: B13; Gewicht[kg] (C4): 23,2	2800012026280	-
4.4 i	210 kW	01/00→09/03	; Spannung [V] (C8): 12; Batterie-Kapazität [Ah] (C10): 95; Kälteprüfstrom EN [A] (C9): 800; Länge [mm]: 353; Breite [mm]: 175; Höhe [mm]: 190; Polanordnung (11): 0; Bodenleistenausführung: B13; Gewicht[kg] (C4): 25,1; Batterie (C12): EFB-Batterie (V3); Vorgaben des Fahrzeugherstellers beachten: 1	2800012003280	-
4.4 i	235 kW	10/03→10/06			
4.6 is	255 kW	10/01→09/03			
4.8 is	265 kW	04/04→09/06			
			; Spannung [V] (C8): 12; Batterie-Kapazität [Ah] (C10): 92; Kälteprüfstrom EN [A] (C9): 850; Länge [mm]: 353; Breite [mm]: 175; Höhe [mm]: 190; Polanordnung (11): 0; Bodenleistenausführung: B13; Gewicht[kg] (C4): 25,8; Batterie (C12): AGM-Batterie (V2); Vorgaben des Fahrzeugherstellers beachten: 1; Fahrzeugausstattung: für Fahrzeuge mit Start-Stopp-Funktion (V1)	2800012008280	-
			Spannung [V] (C8): 12; Batterie-Kapazität [Ah] (C10): 100; Kälteprüfstrom EN [A] (C9): 900; Länge [mm]: 353; Breite [mm]: 175; Höhe [mm]: 190; Polanordnung (11): 0; Bodenleistenausführung: B13; Gewicht[kg] (C4): 23,2	2800012026280	-

BMW - X5 (E70) 02/06→07/13

Starterbatterie

3.0 d	155 kW	02/07→09/08	;	2800012008280	-
-------	--------	-------------	---	----------------------	---



BMW - X5 (E70) 02/06→07/13

Starterbatterie

3.0 d	173 kW	12/06→09/08	; Spannung [V] (C8): 12; Batterie-Kapazität [Ah] (C10): 70; Kälteprüfstrom EN [A] (C9): 650; Länge [mm]: 278; Breite [mm]: 175; Höhe [mm]: 190; Polanordnung (11): 0; Bodenleistenausführung: B13; Gewicht[kg] (C4): 20; Batterie (C12): EFB-Batterie (V3); Vorgaben des Fahrzeugherstellers beachten: 1	2800012001280	-
			; Spannung [V] (C8): 12; Batterie-Kapazität [Ah] (C10): 70; Kälteprüfstrom EN [A] (C9): 720; Länge [mm]: 278; Breite [mm]: 175; Höhe [mm]: 190; Polanordnung (11): 0; Bodenleistenausführung: B13; Gewicht[kg] (C4): 20,3; Batterie (C12): AGM-Batterie (V2); Vorgaben des Fahrzeugherstellers beachten: 1; Fahrzeugausstattung: für Fahrzeuge mit Start-Stopp-Funktion (V1)	2800012006280	-
			; Spannung [V] (C8): 12; Batterie-Kapazität [Ah] (C10): 92; Kälteprüfstrom EN [A] (C9): 850; Länge [mm]: 353; Breite [mm]: 175; Höhe [mm]: 190; Polanordnung (11): 0; Bodenleistenausführung: B13; Gewicht[kg] (C4): 25,8; Batterie (C12): AGM-Batterie (V2); Vorgaben des Fahrzeugherstellers beachten: 1; Fahrzeugausstattung: für Fahrzeuge mit Start-Stopp-Funktion (V1)	2800012008280	-
3.0 sd	210 kW	10/07→09/08	; Spannung [V] (C8): 12; Batterie-Kapazität [Ah] (C10): 100; Kälteprüfstrom EN [A] (C9): 900; Länge [mm]: 353; Breite [mm]: 175; Höhe [mm]: 190; Polanordnung (11): 0; Bodenleistenausführung: B13; Gewicht[kg] (C4): 23,2	2800012026280	-
			; Spannung [V] (C8): 12; Batterie-Kapazität [Ah] (C10): 95; Kälteprüfstrom EN [A] (C9): 800; Länge [mm]: 353; Breite [mm]: 175; Höhe [mm]: 190; Polanordnung (11): 0; Bodenleistenausführung: B13; Gewicht[kg] (C4): 25,1; Batterie (C12): EFB-Batterie (V3); Vorgaben des Fahrzeugherstellers beachten: 1	2800012003280	-
			; Spannung [V] (C8): 12; Batterie-Kapazität [Ah] (C10): 92; Kälteprüfstrom EN [A] (C9): 850; Länge [mm]: 353; Breite [mm]: 175; Höhe [mm]: 190; Polanordnung (11): 0; Bodenleistenausführung: B13; Gewicht[kg] (C4): 25,8; Batterie (C12): AGM-Batterie (V2); Vorgaben des Fahrzeugherstellers beachten: 1; Fahrzeugausstattung: für Fahrzeuge mit Start-Stopp-Funktion (V1)	2800012008280	-
3.0 si	200 kW	10/06→09/08	; Spannung [V] (C8): 12; Batterie-Kapazität [Ah] (C10): 70; Kälteprüfstrom EN [A] (C9): 650; Länge [mm]: 278; Breite [mm]: 175; Höhe [mm]: 190; Polanordnung (11): 0; Bodenleistenausführung: B13; Gewicht[kg] (C4): 20; Batterie (C12): EFB-Batterie (V3); Vorgaben des Fahrzeugherstellers beachten: 1	2800012001280	-
			; Spannung [V] (C8): 12; Batterie-Kapazität [Ah] (C10): 70; Kälteprüfstrom EN [A] (C9): 720; Länge [mm]: 278; Breite [mm]: 175; Höhe [mm]: 190; Polanordnung (11): 0; Bodenleistenausführung: B13; Gewicht[kg] (C4): 20,3; Batterie (C12): AGM-Batterie (V2); Vorgaben des Fahrzeugherstellers beachten: 1; Fahrzeugausstattung: für Fahrzeuge mit Start-Stopp-Funktion (V1)	2800012006280	-
			; Spannung [V] (C8): 12; Batterie-Kapazität [Ah] (C10): 92; Kälteprüfstrom EN [A] (C9): 850; Länge [mm]: 353; Breite [mm]: 175; Höhe [mm]: 190; Polanordnung (11): 0; Bodenleistenausführung: B13; Gewicht[kg] (C4): 25,8; Batterie (C12): AGM-Batterie (V2); Vorgaben des Fahrzeugherstellers beachten: 1; Fahrzeugausstattung: für Fahrzeuge mit Start-Stopp-Funktion (V1)	2800012008280	-



BMW - X5 (E70) 02/06→07/13

Starterbatterie

4.8 i xDrive	261 kW	10/06→09/08	; Spannung [V] (C8): 12; Batterie-Kapazität [Ah] (C10): 70; Kälteprüfstrom EN [A] (C9): 650; Länge [mm]: 278; Breite [mm]: 175; Höhe [mm]: 190; Polanordnung (11): 0; Bodenleistenausführung: B13; Gewicht[kg] (C4): 20; Batterie (C12): EFB-Batterie (V3); Vorgaben des Fahrzeugherstellers beachten: 1	2800012001280	-
			; Spannung [V] (C8): 12; Batterie-Kapazität [Ah] (C10): 70; Kälteprüfstrom EN [A] (C9): 720; Länge [mm]: 278; Breite [mm]: 175; Höhe [mm]: 190; Polanordnung (11): 0; Bodenleistenausführung: B13; Gewicht[kg] (C4): 20,3; Batterie (C12): AGM-Batterie (V2); Vorgaben des Fahrzeugherstellers beachten: 1; Fahrzeugausstattung: für Fahrzeuge mit Start-Stopp-Funktion (V1)	2800012006280	-
			; Spannung [V] (C8): 12; Batterie-Kapazität [Ah] (C10): 92; Kälteprüfstrom EN [A] (C9): 850; Länge [mm]: 353; Breite [mm]: 175; Höhe [mm]: 190; Polanordnung (11): 0; Bodenleistenausführung: B13; Gewicht[kg] (C4): 25,8; Batterie (C12): AGM-Batterie (V2); Vorgaben des Fahrzeugherstellers beachten: 1; Fahrzeugausstattung: für Fahrzeuge mit Start-Stopp-Funktion (V1)	2800012008280	-
			Spannung [V] (C8): 12; Batterie-Kapazität [Ah] (C10): 100; Kälteprüfstrom EN [A] (C9): 900; Länge [mm]: 353; Breite [mm]: 175; Höhe [mm]: 190; Polanordnung (11): 0; Bodenleistenausführung: B13; Gewicht[kg] (C4): 23,2	2800012026280	-
M	408 kW	07/09→07/13	;	2800012008280	-
M 50 d	280 kW	08/11→06/13	;	2800012008280	-
xDrive 30 d	155 kW	10/08→07/13	; Spannung [V] (C8): 12; Batterie-Kapazität [Ah] (C10): 70; Kälteprüfstrom EN [A] (C9): 650; Länge [mm]: 278; Breite [mm]: 175; Höhe [mm]: 190; Polanordnung (11): 0; Bodenleistenausführung: B13; Gewicht[kg] (C4): 20; Batterie (C12): EFB-Batterie (V3); Vorgaben des Fahrzeugherstellers beachten: 1	2800012001280	-
			; Spannung [V] (C8): 12; Batterie-Kapazität [Ah] (C10): 95; Kälteprüfstrom EN [A] (C9): 800; Länge [mm]: 353; Breite [mm]: 175; Höhe [mm]: 190; Polanordnung (11): 0; Bodenleistenausführung: B13; Gewicht[kg] (C4): 25,1; Batterie (C12): EFB-Batterie (V3); Vorgaben des Fahrzeugherstellers beachten: 1	2800012003280	-
			; Spannung [V] (C8): 12; Batterie-Kapazität [Ah] (C10): 70; Kälteprüfstrom EN [A] (C9): 720; Länge [mm]: 278; Breite [mm]: 175; Höhe [mm]: 190; Polanordnung (11): 0; Bodenleistenausführung: B13; Gewicht[kg] (C4): 20,3; Batterie (C12): AGM-Batterie (V2); Vorgaben des Fahrzeugherstellers beachten: 1; Fahrzeugausstattung: für Fahrzeuge mit Start-Stopp-Funktion (V1)	2800012006280	-
			; Spannung [V] (C8): 12; Batterie-Kapazität [Ah] (C10): 92; Kälteprüfstrom EN [A] (C9): 850; Länge [mm]: 353; Breite [mm]: 175; Höhe [mm]: 190; Polanordnung (11): 0; Bodenleistenausführung: B13; Gewicht[kg] (C4): 25,8; Batterie (C12): AGM-Batterie (V2); Vorgaben des Fahrzeugherstellers beachten: 1; Fahrzeugausstattung: für Fahrzeuge mit Start-Stopp-Funktion (V1)	2800012008280	-
xDrive 30 d	173 kW	10/08→03/10	;	2800012008280	-
xDrive 30 d	180 kW	04/10→07/13	;		-
xDrive 30 i	200 kW	10/08→03/10	;		-
xDrive 35 d	210 kW	10/08→07/13	;		-
xDrive 35 i	225 kW	04/10→07/13	;		-
xDrive 35 i	235 kW	02/12→06/13	;		-
xDrive 40 d	225 kW	09/10→06/13	;		-
xDrive 48 i	261 kW	10/08→03/10	;		-
xDrive 50 i	300 kW	04/10→07/13	;		-



BMW - X5 (F15, F85) 08/13→07/18

Starterbatterie

xDrive 30 d	183 kW	12/13→07/18	:	2800012008280	-
xDrive 30 d	190 kW	08/13→07/18			
xDrive 30 d	204 kW	08/13→07/18			
xDrive 30 d	210 kW	08/13→07/18			
xDrive 35 i	225 kW	12/13→07/18			
xDrive 35 i	240 kW	12/13→07/18			
xDrive 40 d	230 kW	12/13→07/18			
xDrive 40e	155 kW	08/15→07/18			
xDrive 40e	180 kW	08/15→07/18			
xDrive 40e	205 kW	08/15→07/18			
xDrive 40e	230 kW	08/15→07/18			

BMW - X5 (G05, F95) 08/18→

Starterbatterie

xDrive 30 d	195 kW	08/18→	:	2800012008280	-
xDrive 40 i	250 kW	08/18→			
xDrive M 50 d	294 kW	08/18→			

BMW - X6 (E71, E72) 06/07→07/14

Starterbatterie

ActiveHybrid	357 kW	01/09→10/11	:	2800012008280	-
ActiveHybrid xDrive	300 kW	01/09→10/11			
M	408 kW	07/09→07/14			
M 50 d	280 kW	08/11→06/14			
xDrive 30 d	155 kW	04/10→07/14			
xDrive 30 d	173 kW	04/08→03/10	; Spannung [V] (C8): 12; Batterie-Kapazität [Ah] (C10): 95; Kälteprüfstrom EN [A] (C9): 800; Länge [mm]: 353; Breite [mm]: 175; Höhe [mm]: 190; Polanordnung (I1): 0; Bodenleistenausführung: B13; Gewicht[kg] (C4): 25,1; Batterie (C12): EFB-Batterie (V3); Vorgaben des Fahrzeugherstellers beachten: 1	2800012003280	-
			; Spannung [V] (C8): 12; Batterie-Kapazität [Ah] (C10): 92; Kälteprüfstrom EN [A] (C9): 850; Länge [mm]: 353; Breite [mm]: 175; Höhe [mm]: 190; Polanordnung (I1): 0; Bodenleistenausführung: B13; Gewicht[kg] (C4): 25,8; Batterie (C12): AGM-Batterie (V2); Vorgaben des Fahrzeugherstellers beachten: 1; Fahrzeugausstattung: für Fahrzeuge mit Start-Stopp-Funktion (V1)	2800012008280	-
xDrive 30 d	180 kW	04/10→07/14	:	2800012008280	-
xDrive 35 d	210 kW	01/08→03/10	; Spannung [V] (C8): 12; Batterie-Kapazität [Ah] (C10): 95; Kälteprüfstrom EN [A] (C9): 800; Länge [mm]: 353; Breite [mm]: 175; Höhe [mm]: 190; Polanordnung (I1): 0; Bodenleistenausführung: B13; Gewicht[kg] (C4): 25,1; Batterie (C12): EFB-Batterie (V3); Vorgaben des Fahrzeugherstellers beachten: 1	2800012003280	-
xDrive 35 i	225 kW	01/08→07/14			
			; Spannung [V] (C8): 12; Batterie-Kapazität [Ah] (C10): 92; Kälteprüfstrom EN [A] (C9): 850; Länge [mm]: 353; Breite [mm]: 175; Höhe [mm]: 190; Polanordnung (I1): 0; Bodenleistenausführung: B13; Gewicht[kg] (C4): 25,8; Batterie (C12): AGM-Batterie (V2); Vorgaben des Fahrzeugherstellers beachten: 1; Fahrzeugausstattung: für Fahrzeuge mit Start-Stopp-Funktion (V1)	2800012008280	-
xDrive 35 i	235 kW	07/09→06/14	:	2800012008280	-
xDrive 35 i	240 kW	06/07→03/10		2800012026280	-
xDrive 40 d	225 kW	07/09→06/14	:	2800012008280	-
xDrive 50 i	300 kW	07/08→07/14			
xDrive 50 i	330 kW	10/07→06/14		2800012026280	-



BMW - X6 (F16, F86) 08/14→07/19

Starterbatterie

M	423 kW	12/14→07/19		2800012008280
M 50 d	280 kW	08/14→07/19		
xDrive 30 d	155 kW	08/14→07/19		
xDrive 30 d	183 kW	12/14→07/19		
xDrive 30 d	190 kW	08/14→07/19		
xDrive 30 d	204 kW	08/14→07/19		
xDrive 35 i	240 kW	08/14→07/19		
xDrive 40 d	230 kW	12/14→07/19		

BMW - Z1 Roadster 06/88→06/91

Starterbatterie

2.5	125 kW	06/88→06/91		2800012020280
-----	--------	-------------	--	----------------------

BMW - Z3 Coupe (E36) 04/97→06/03

Starterbatterie

2.8 i	142 kW	01/98→05/00		2800012023280
3.0 i	170 kW	06/00→06/03		
M	236 kW	02/98→06/01		
M	239 kW	06/01→06/03		

BMW - Z3 Roadster (E36) 10/95→01/03

Starterbatterie

1.8 i	85 kW	10/95→10/98		2800012023280
1.9 i	85 kW	01/99→01/03		
1.9 i	87 kW	07/98→01/03		
1.9 i	103 kW	11/95→03/99		
2.0 i	110 kW	04/99→01/03		
2.2 i	125 kW	10/00→06/02		
2.8 i	142 kW	11/96→05/00		
3.0 i	170 kW	06/00→01/03		
M 3.2	236 kW	01/97→06/00		
M 3.2	239 kW	06/01→01/03		

BMW - Z4 Coupe (E86) 03/06→01/09

Starterbatterie

3.0 si	195 kW	04/06→08/08	; Spannung [V] (C8): 12; Batterie-Kapazität [Ah] (C10): 60; Kälteprüfstrom EN [A] (C9): 560; Länge [mm]: 242; Breite [mm]: 175; Höhe [mm]: 190; Polanordnung (I1): 0; Bodenleistenausführung: B13; Gewicht[kg] (C4): 17; Batterie (C12): EFB-Batterie (V3); Vorgaben des Fahrzeugherstellers beachten: 1	2800012000280
M	252 kW	04/06→08/08		2800012023280



BMW - Z4 Roadster (E85) 09/02→12/09

Starterbatterie

2.0 i	110 kW	03/05→02/09	; Spannung [V] (C8): 12; Batterie-Kapazität [Ah] (C10): 60; Kälteprüfstrom EN [A] (C9): 560; Länge [mm]: 242; Breite [mm]: 175; Höhe [mm]: 190; Polanordnung (11): 0; Bodenleistenausführung: B13; Gewicht[kg] (C4): 17; Batterie (C12): EFB-Batterie (V3); Vorgaben des Fahrzeugherstellers beachten: 1	2800012000280	-
2.2 i	125 kW	10/03→10/05	; Spannung [V] (C8): 12; Batterie-Kapazität [Ah] (C10): 70; Kälteprüfstrom EN [A] (C9): 650; Länge [mm]: 278; Breite [mm]: 175; Höhe [mm]: 190; Polanordnung (11): 0; Bodenleistenausführung: B13; Gewicht[kg] (C4): 20; Batterie (C12): EFB-Batterie (V3); Vorgaben des Fahrzeugherstellers beachten: 1	2800012001280	-
2.5 i	130 kW	09/05→02/09	; Spannung [V] (C8): 12; Batterie-Kapazität [Ah] (C10): 70; Kälteprüfstrom EN [A] (C9): 720; Länge [mm]: 278; Breite [mm]: 175; Höhe [mm]: 190; Polanordnung (11): 0; Bodenleistenausführung: B13; Gewicht[kg] (C4): 20,3; Batterie (C12): AGM-Batterie (V2); Vorgaben des Fahrzeugherstellers beachten: 1; Fahrzeugausstattung: für Fahrzeuge mit Start-Stopp-Funktion (V1)	2800012006280	-
2.5 i	141 kW	02/03→12/05	; Spannung [V] (C8): 12; Batterie-Kapazität [Ah] (C10): 80; Kälteprüfstrom EN [A] (C9): 750; Länge [mm]: 278; Breite [mm]: 175; Höhe [mm]: 190; Polanordnung (11): 0; Bodenleistenausführung: B13; Gewicht[kg] (C4): 18,1	2800012023280	-
2.5 si	160 kW	01/06→08/08			
3.0 i	170 kW	09/02→12/05			
3.0 si	195 kW	01/06→08/08			
M	252 kW	01/06→08/08			

BMW - Z4 Roadster (E89) 02/09→08/16

Starterbatterie

sDrive 18 i	115 kW	04/13→08/16	; Spannung [V] (C8): 12; Batterie-Kapazität [Ah] (C10): 70; Kälteprüfstrom EN [A] (C9): 650; Länge [mm]: 278; Breite [mm]: 175; Höhe [mm]: 190; Polanordnung (11): 0; Bodenleistenausführung: B13; Gewicht[kg] (C4): 20; Batterie (C12): EFB-Batterie (V3); Vorgaben des Fahrzeugherstellers beachten: 1	2800012001280	-
			; Spannung [V] (C8): 12; Batterie-Kapazität [Ah] (C10): 70; Kälteprüfstrom EN [A] (C9): 720; Länge [mm]: 278; Breite [mm]: 175; Höhe [mm]: 190; Polanordnung (11): 0; Bodenleistenausführung: B13; Gewicht[kg] (C4): 20,3; Batterie (C12): AGM-Batterie (V2); Vorgaben des Fahrzeugherstellers beachten: 1; Fahrzeugausstattung: für Fahrzeuge mit Start-Stopp-Funktion (V1)	2800012006280	-
			; Spannung [V] (C8): 12; Batterie-Kapazität [Ah] (C10): 80; Kälteprüfstrom EN [A] (C9): 800; Länge [mm]: 315; Breite [mm]: 175; Höhe [mm]: 190; Polanordnung (11): 0; Bodenleistenausführung: B13; Gewicht[kg] (C4): 23; Batterie (C12): AGM-Batterie (V2); Vorgaben des Fahrzeugherstellers beachten: 1; Fahrzeugausstattung: für Fahrzeuge mit Start-Stopp-Funktion (V1)	2800012007280	-
sDrive 20 i	120 kW	09/11→08/16	; Spannung [V] (C8): 12; Batterie-Kapazität [Ah] (C10): 70; Kälteprüfstrom EN [A] (C9): 720; Länge [mm]: 278; Breite [mm]: 175; Höhe [mm]: 190; Polanordnung (11): 0; Bodenleistenausführung: B13; Gewicht[kg] (C4): 20,3; Batterie (C12): AGM-Batterie (V2); Vorgaben des Fahrzeugherstellers beachten: 1; Fahrzeugausstattung: für Fahrzeuge mit Start-Stopp-Funktion (V1)	2800012006280	-
			; Spannung [V] (C8): 12; Batterie-Kapazität [Ah] (C10): 80; Kälteprüfstrom EN [A] (C9): 800; Länge [mm]: 315; Breite [mm]: 175; Höhe [mm]: 190; Polanordnung (11): 0; Bodenleistenausführung: B13; Gewicht[kg] (C4): 23; Batterie (C12): AGM-Batterie (V2); Vorgaben des Fahrzeugherstellers beachten: 1; Fahrzeugausstattung: für Fahrzeuge mit Start-Stopp-Funktion (V1)	2800012007280	-



BMW - Z4 Roadster (E89) 02/09→08/16

Starterbatterie

sDrive 20 i	135 kW	09/11→08/16	; Spannung [V] (C8): 12; Batterie-Kapazität [Ah] (C10): 75; Kälteprüfstrom EN [A] (C9): 730; Länge [mm]: 315; Breite [mm]: 175; Höhe [mm]: 175; Polanordnung (11): 0; Bodenleistenausführung: B13; Gewicht[kg] (C4): 20; Batterie (C12): EFB-Batterie (V3); Vorgaben des Fahrzeugherstellers beachten: 1	2800012005280	-
			; Spannung [V] (C8): 12; Batterie-Kapazität [Ah] (C10): 70; Kälteprüfstrom EN [A] (C9): 720; Länge [mm]: 278; Breite [mm]: 175; Höhe [mm]: 190; Polanordnung (11): 0; Bodenleistenausführung: B13; Gewicht[kg] (C4): 20,3; Batterie (C12): AGM-Batterie (V2); Vorgaben des Fahrzeugherstellers beachten: 1; Fahrzeugausstattung: für Fahrzeuge mit Start-Stopp-Funktion (V1)	2800012006280	-
			; Spannung [V] (C8): 12; Batterie-Kapazität [Ah] (C10): 80; Kälteprüfstrom EN [A] (C9): 800; Länge [mm]: 315; Breite [mm]: 175; Höhe [mm]: 190; Polanordnung (11): 0; Bodenleistenausführung: B13; Gewicht[kg] (C4): 23; Batterie (C12): AGM-Batterie (V2); Vorgaben des Fahrzeugherstellers beachten: 1; Fahrzeugausstattung: für Fahrzeuge mit Start-Stopp-Funktion (V1)	2800012007280	-
sDrive 23 i	150 kW	03/09→08/11	; Spannung [V] (C8): 12; Batterie-Kapazität [Ah] (C10): 70; Kälteprüfstrom EN [A] (C9): 650; Länge [mm]: 278; Breite [mm]: 175; Höhe [mm]: 190; Polanordnung (11): 0; Bodenleistenausführung: B13; Gewicht[kg] (C4): 20; Batterie (C12): EFB-Batterie (V3); Vorgaben des Fahrzeugherstellers beachten: 1	2800012001280	-
			; Spannung [V] (C8): 12; Batterie-Kapazität [Ah] (C10): 70; Kälteprüfstrom EN [A] (C9): 720; Länge [mm]: 278; Breite [mm]: 175; Höhe [mm]: 190; Polanordnung (11): 0; Bodenleistenausführung: B13; Gewicht[kg] (C4): 20,3; Batterie (C12): AGM-Batterie (V2); Vorgaben des Fahrzeugherstellers beachten: 1; Fahrzeugausstattung: für Fahrzeuge mit Start-Stopp-Funktion (V1)	2800012006280	-
			; Spannung [V] (C8): 12; Batterie-Kapazität [Ah] (C10): 80; Kälteprüfstrom EN [A] (C9): 800; Länge [mm]: 315; Breite [mm]: 175; Höhe [mm]: 190; Polanordnung (11): 0; Bodenleistenausführung: B13; Gewicht[kg] (C4): 23; Batterie (C12): AGM-Batterie (V2); Vorgaben des Fahrzeugherstellers beachten: 1; Fahrzeugausstattung: für Fahrzeuge mit Start-Stopp-Funktion (V1)	2800012007280	-
sDrive 28 i	180 kW	09/11→08/16	; Spannung [V] (C8): 12; Batterie-Kapazität [Ah] (C10): 75; Kälteprüfstrom EN [A] (C9): 730; Länge [mm]: 315; Breite [mm]: 175; Höhe [mm]: 175; Polanordnung (11): 0; Bodenleistenausführung: B13; Gewicht[kg] (C4): 20; Batterie (C12): EFB-Batterie (V3); Vorgaben des Fahrzeugherstellers beachten: 1	2800012005280	-
			; Spannung [V] (C8): 12; Batterie-Kapazität [Ah] (C10): 70; Kälteprüfstrom EN [A] (C9): 720; Länge [mm]: 278; Breite [mm]: 175; Höhe [mm]: 190; Polanordnung (11): 0; Bodenleistenausführung: B13; Gewicht[kg] (C4): 20,3; Batterie (C12): AGM-Batterie (V2); Vorgaben des Fahrzeugherstellers beachten: 1; Fahrzeugausstattung: für Fahrzeuge mit Start-Stopp-Funktion (V1)	2800012006280	-
			; Spannung [V] (C8): 12; Batterie-Kapazität [Ah] (C10): 80; Kälteprüfstrom EN [A] (C9): 800; Länge [mm]: 315; Breite [mm]: 175; Höhe [mm]: 190; Polanordnung (11): 0; Bodenleistenausführung: B13; Gewicht[kg] (C4): 23; Batterie (C12): AGM-Batterie (V2); Vorgaben des Fahrzeugherstellers beachten: 1; Fahrzeugausstattung: für Fahrzeuge mit Start-Stopp-Funktion (V1)	2800012007280	-



BMW - Z4 Roadster (E89) 02/09→08/16

Starterbatterie

sDrive 30 i	190 kW	02/09→08/11	; Spannung [V] (C8): 12; Batterie-Kapazität [Ah] (C10): 70;	2800012001280	-
sDrive 35 i	225 kW	02/09→08/16	Kälteprüfstrom EN [A] (C9): 650; Länge [mm]: 278; Breite [mm]: 175; Höhe [mm]: 190; Polanordnung (11): 0; Bodenleistenausführung: B13; Gewicht[kg] (C4): 20; Batterie (C12): EFB-Batterie (V3); Vorgaben des Fahrzeugherstellers beachten: 1	2800012006280	-
sDrive 35 is	250 kW	03/10→08/16	; Spannung [V] (C8): 12; Batterie-Kapazität [Ah] (C10): 70; Kälteprüfstrom EN [A] (C9): 650; Länge [mm]: 278; Breite [mm]: 175; Höhe [mm]: 190; Polanordnung (11): 0; Bodenleistenausführung: B13; Gewicht[kg] (C4): 20; Batterie (C12): EFB-Batterie (V3); Vorgaben des Fahrzeugherstellers beachten: 1	2800012001280	-
			; Spannung [V] (C8): 12; Batterie-Kapazität [Ah] (C10): 70; Kälteprüfstrom EN [A] (C9): 720; Länge [mm]: 278; Breite [mm]: 175; Höhe [mm]: 190; Polanordnung (11): 0; Bodenleistenausführung: B13; Gewicht[kg] (C4): 20,3; Batterie (C12): AGM-Batterie (V2); Vorgaben des Fahrzeugherstellers beachten: 1; Fahrzeugausstattung: für Fahrzeuge mit Start-Stopp-Funktion (VI)	2800012006280	-
			; Spannung [V] (C8): 12; Batterie-Kapazität [Ah] (C10): 80; Kälteprüfstrom EN [A] (C9): 800; Länge [mm]: 315; Breite [mm]: 175; Höhe [mm]: 190; Polanordnung (11): 0; Bodenleistenausführung: B13; Gewicht[kg] (C4): 23; Batterie (C12): AGM-Batterie (V2); Vorgaben des Fahrzeugherstellers beachten: 1; Fahrzeugausstattung: für Fahrzeuge mit Start-Stopp-Funktion (VI)	2800012007280	-

BMW - Z8 Roadster (E52) 06/00→06/03

Starterbatterie

4.9	294 kW	06/00→06/03		2800012026280	-
-----	--------	-------------	--	----------------------	---

CHEVROLET - AVEO Schrägheck (T300) 03/11→

Starterbatterie

1.2	51 kW	03/11→	;	2800012000280	-
1.2	63 kW	03/11→			
1.2 LPG	63 kW	11/12→12/15			
1.3 D	55 kW	07/11→			
1.3 D	70 kW	07/11→			
1.4	74 kW	03/11→			
1.4 Turbo	103 kW	08/13→			
1.6	85 kW	03/11→			

CHEVROLET - AVEO Stufenheck (T300) 03/11→

Starterbatterie

1.2	51 kW	03/11→	;	2800012000280	-
1.2	63 kW	03/11→			
1.2 LPG	63 kW	11/12→12/15			
1.3 D	55 kW	07/11→			
1.3 D	70 kW	07/11→			
1.4	74 kW	07/11→			
1.6	85 kW	03/11→			



CHEVROLET - CAMARO 09/15 →

Starterbatterie

2.0 Turbo	202 kW	08/16→	;	2800012006280	-
6.2	333 kW	06/16→			

CHEVROLET - CAMARO 02/09 → **12/15**

Starterbatterie

3.6	232 kW	01/11→12/15	;	2800012007280	-
3.6	241 kW	09/11→12/15			
6.2	298 kW	09/09→12/15			
6.2	318 kW	09/09→12/15			

CHEVROLET - CAMARO Convertible 09/15 →

Starterbatterie

2.0 Turbo	202 kW	08/16→	;	2800012006280	-
6.2	333 kW	06/16→			

CHEVROLET - CAMARO Convertible 01/11 →

Starterbatterie

3.6	232 kW	01/11→	;	2800012007280	-
3.6	241 kW	09/11→			
6.2	298 kW	01/11→			
6.2	318 kW	01/11→			

CHEVROLET - CAPTIVA (C100, C140) 06/06 →

Starterbatterie

2.0 D	93 kW	10/06→		2800012024280	-
2.0 D	110 kW	09/07→			
2.0 D 4WD	93 kW	10/06→			
2.0 D 4WD	110 kW	10/06→			

CHEVROLET - CRUZE (J300) 05/09 →

Starterbatterie

1.4	74 kW	07/13→	;	2800012006280	-
1.4	103 kW	09/10→		2800012020280	-
1.6	80 kW	05/09→			
1.6	83 kW	05/09→			
1.6	91 kW	05/09→			



CHEVROLET - CRUZE (J300) 05/09 →

Starterbatterie

1.7 D	96 kW	01/12 →	<p>; Spannung [V] (C8): 12; Batterie-Kapazität [Ah] (C10): 65; Kälteprüfstrom EN [A] (C9): 650; Länge [mm]: 278; Breite [mm]: 175; Höhe [mm]: 175; Polanordnung (11): 0; Bodenleistenausführung: B13; Gewicht[kg] (C4): 17,9; Batterie (C12): EFB-Batterie (V3); Vorgaben des Fahrzeugherstellers beachten: 1</p>	2800012004280	-
			<p>; Spannung [V] (C8): 12; Batterie-Kapazität [Ah] (C10): 75; Kälteprüfstrom EN [A] (C9): 730; Länge [mm]: 315; Breite [mm]: 175; Höhe [mm]: 175; Polanordnung (11): 0; Bodenleistenausführung: B13; Gewicht[kg] (C4): 20; Batterie (C12): EFB-Batterie (V3); Vorgaben des Fahrzeugherstellers beachten: 1</p>	2800012005280	-
			<p>; Spannung [V] (C8): 12; Batterie-Kapazität [Ah] (C10): 70; Kälteprüfstrom EN [A] (C9): 720; Länge [mm]: 278; Breite [mm]: 175; Höhe [mm]: 190; Polanordnung (11): 0; Bodenleistenausführung: B13; Gewicht[kg] (C4): 20,3; Batterie (C12): AGM-Batterie (V2); Vorgaben des Fahrzeugherstellers beachten: 1; Fahrzeugausstattung: für Fahrzeuge mit Start-Stopp-Funktion (VI)</p>	2800012006280	-
			<p>; Spannung [V] (C8): 12; Batterie-Kapazität [Ah] (C10): 80; Kälteprüfstrom EN [A] (C9): 800; Länge [mm]: 315; Breite [mm]: 175; Höhe [mm]: 190; Polanordnung (11): 0; Bodenleistenausführung: B13; Gewicht[kg] (C4): 23; Batterie (C12): AGM-Batterie (V2); Vorgaben des Fahrzeugherstellers beachten: 1; Fahrzeugausstattung: für Fahrzeuge mit Start-Stopp-Funktion (VI)</p>	2800012007280	-
			<p>Spannung [V] (C8): 12; Batterie-Kapazität [Ah] (C10): 85; Kälteprüfstrom EN [A] (C9): 760; Länge [mm]: 315; Breite [mm]: 175; Höhe [mm]: 175; Polanordnung (11): 0; Bodenleistenausführung: B13; Gewicht[kg] (C4): 18,8</p>	2800012024280	-
1.7 TD	81 kW	11/13 →	<p>; Spannung [V] (C8): 12; Batterie-Kapazität [Ah] (C10): 75; Kälteprüfstrom EN [A] (C9): 730; Länge [mm]: 315; Breite [mm]: 175; Höhe [mm]: 175; Polanordnung (11): 0; Bodenleistenausführung: B13; Gewicht[kg] (C4): 20; Batterie (C12): EFB-Batterie (V3); Vorgaben des Fahrzeugherstellers beachten: 1</p>	2800012005280	-
			<p>; Spannung [V] (C8): 12; Batterie-Kapazität [Ah] (C10): 70; Kälteprüfstrom EN [A] (C9): 720; Länge [mm]: 278; Breite [mm]: 175; Höhe [mm]: 190; Polanordnung (11): 0; Bodenleistenausführung: B13; Gewicht[kg] (C4): 20,3; Batterie (C12): AGM-Batterie (V2); Vorgaben des Fahrzeugherstellers beachten: 1; Fahrzeugausstattung: für Fahrzeuge mit Start-Stopp-Funktion (VI)</p>	2800012006280	-
			<p>; Spannung [V] (C8): 12; Batterie-Kapazität [Ah] (C10): 80; Kälteprüfstrom EN [A] (C9): 800; Länge [mm]: 315; Breite [mm]: 175; Höhe [mm]: 190; Polanordnung (11): 0; Bodenleistenausführung: B13; Gewicht[kg] (C4): 23; Batterie (C12): AGM-Batterie (V2); Vorgaben des Fahrzeugherstellers beachten: 1; Fahrzeugausstattung: für Fahrzeuge mit Start-Stopp-Funktion (VI)</p>	2800012007280	-
			<p>Spannung [V] (C8): 12; Batterie-Kapazität [Ah] (C10): 85; Kälteprüfstrom EN [A] (C9): 760; Länge [mm]: 315; Breite [mm]: 175; Höhe [mm]: 175; Polanordnung (11): 0; Bodenleistenausführung: B13; Gewicht[kg] (C4): 18,8</p>	2800012024280	-
1.8	104 kW	05/09 →		2800012020280	-



CHEVROLET - CRUZE (J300) 05/09→

Starterbatterie

1.8 LPG	104 kW	06/11→	; Spannung [V] (C8): 12; Batterie-Kapazität [Ah] (C10): 75; Kälteprüfstrom EN [A] (C9): 730; Länge [mm]: 315; Breite [mm]: 175; Höhe [mm]: 175; Polanordnung (11): 0; Bodenleistenausführung: B13; Gewicht[kg] (C4): 20; Batterie (C12): EFB-Batterie (V3); Vorgaben des Fahrzeugherstellers beachten: 1	2800012005280	-
			; Spannung [V] (C8): 12; Batterie-Kapazität [Ah] (C10): 70; Kälteprüfstrom EN [A] (C9): 720; Länge [mm]: 278; Breite [mm]: 175; Höhe [mm]: 190; Polanordnung (11): 0; Bodenleistenausführung: B13; Gewicht[kg] (C4): 20,3; Batterie (C12): AGM-Batterie (V2); Vorgaben des Fahrzeugherstellers beachten: 1; Fahrzeugausstattung: für Fahrzeuge mit Start-Stopp-Funktion (V1)	2800012006280	-
			; Spannung [V] (C8): 12; Batterie-Kapazität [Ah] (C10): 80; Kälteprüfstrom EN [A] (C9): 800; Länge [mm]: 315; Breite [mm]: 175; Höhe [mm]: 190; Polanordnung (11): 0; Bodenleistenausführung: B13; Gewicht[kg] (C4): 23; Batterie (C12): AGM-Batterie (V2); Vorgaben des Fahrzeugherstellers beachten: 1; Fahrzeugausstattung: für Fahrzeuge mit Start-Stopp-Funktion (V1)	2800012007280	-
2.0 CDI	92 kW	05/09→05/11	; Spannung [V] (C8): 12; Batterie-Kapazität [Ah] (C10): 65; Kälteprüfstrom EN [A] (C9): 650; Länge [mm]: 278; Breite [mm]: 175; Höhe [mm]: 175; Polanordnung (11): 0; Bodenleistenausführung: B13; Gewicht[kg] (C4): 17,9; Batterie (C12): EFB-Batterie (V3); Vorgaben des Fahrzeugherstellers beachten: 1	2800012004280	-
2.0 CDI	110 kW	05/09→	; Spannung [V] (C8): 12; Batterie-Kapazität [Ah] (C10): 75; Kälteprüfstrom EN [A] (C9): 730; Länge [mm]: 315; Breite [mm]: 175; Höhe [mm]: 175; Polanordnung (11): 0; Bodenleistenausführung: B13; Gewicht[kg] (C4): 20; Batterie (C12): EFB-Batterie (V3); Vorgaben des Fahrzeugherstellers beachten: 1	2800012005280	-
			Spannung [V] (C8): 12; Batterie-Kapazität [Ah] (C10): 85; Kälteprüfstrom EN [A] (C9): 760; Länge [mm]: 315; Breite [mm]: 175; Höhe [mm]: 175; Polanordnung (11): 0; Bodenleistenausführung: B13; Gewicht[kg] (C4): 18,8	2800012024280	-
2.0 CDI	120 kW	08/10→	; Spannung [V] (C8): 12; Batterie-Kapazität [Ah] (C10): 65; Kälteprüfstrom EN [A] (C9): 650; Länge [mm]: 278; Breite [mm]: 175; Höhe [mm]: 175; Polanordnung (11): 0; Bodenleistenausführung: B13; Gewicht[kg] (C4): 17,9; Batterie (C12): EFB-Batterie (V3); Vorgaben des Fahrzeugherstellers beachten: 1	2800012004280	-
			; Spannung [V] (C8): 12; Batterie-Kapazität [Ah] (C10): 75; Kälteprüfstrom EN [A] (C9): 730; Länge [mm]: 315; Breite [mm]: 175; Höhe [mm]: 175; Polanordnung (11): 0; Bodenleistenausführung: B13; Gewicht[kg] (C4): 20; Batterie (C12): EFB-Batterie (V3); Vorgaben des Fahrzeugherstellers beachten: 1	2800012005280	-
			; Spannung [V] (C8): 12; Batterie-Kapazität [Ah] (C10): 70; Kälteprüfstrom EN [A] (C9): 720; Länge [mm]: 278; Breite [mm]: 175; Höhe [mm]: 190; Polanordnung (11): 0; Bodenleistenausführung: B13; Gewicht[kg] (C4): 20,3; Batterie (C12): AGM-Batterie (V2); Vorgaben des Fahrzeugherstellers beachten: 1; Fahrzeugausstattung: für Fahrzeuge mit Start-Stopp-Funktion (V1)	2800012006280	-
			; Spannung [V] (C8): 12; Batterie-Kapazität [Ah] (C10): 80; Kälteprüfstrom EN [A] (C9): 800; Länge [mm]: 315; Breite [mm]: 175; Höhe [mm]: 190; Polanordnung (11): 0; Bodenleistenausführung: B13; Gewicht[kg] (C4): 23; Batterie (C12): AGM-Batterie (V2); Vorgaben des Fahrzeugherstellers beachten: 1; Fahrzeugausstattung: für Fahrzeuge mit Start-Stopp-Funktion (V1)	2800012007280	-



CHEVROLET - CRUZE Schrägheck (J305) 12/10 →

Starterbatterie

1.4	74 kW	07/13→	; Spannung [V] (C8): 12; Batterie-Kapazität [Ah] (C10): 75; Kälteprüfstrom EN [A] (C9): 730; Länge [mm]: 315; Breite [mm]: 175; Höhe [mm]: 175; Polanordnung (11): 0; Bodenleistenausführung: B13; Gewicht[kg] (C4): 20; Batterie (C12): EFB-Batterie (V3); Vorgaben des Fahrzeugherstellers beachten: 1	2800012005280	-
1.4	103 kW	06/12→	; Spannung [V] (C8): 12; Batterie-Kapazität [Ah] (C10): 70; Kälteprüfstrom EN [A] (C9): 720; Länge [mm]: 278; Breite [mm]: 175; Höhe [mm]: 190; Polanordnung (11): 0; Bodenleistenausführung: B13; Gewicht[kg] (C4): 20,3; Batterie (C12): AGM-Batterie (V2); Vorgaben des Fahrzeugherstellers beachten: 1; Fahrzeugausstattung: für Fahrzeuge mit Start-Stopp-Funktion (V1)	2800012006280	-
			; Spannung [V] (C8): 12; Batterie-Kapazität [Ah] (C10): 80; Kälteprüfstrom EN [A] (C9): 800; Länge [mm]: 315; Breite [mm]: 175; Höhe [mm]: 190; Polanordnung (11): 0; Bodenleistenausführung: B13; Gewicht[kg] (C4): 23; Batterie (C12): AGM-Batterie (V2); Vorgaben des Fahrzeugherstellers beachten: 1; Fahrzeugausstattung: für Fahrzeuge mit Start-Stopp-Funktion (V1)	2800012007280	-
			Spannung [V] (C8): 12; Batterie-Kapazität [Ah] (C10): 60; Kälteprüfstrom EN [A] (C9): 580; Länge [mm]: 242; Breite [mm]: 175; Höhe [mm]: 175; Polanordnung (11): 0; Bodenleistenausführung: B13; Gewicht[kg] (C4): 14,3	2800012020280	-
1.6	86 kW	12/12→		2800012020280	-
1.6	91 kW	06/11→	; Spannung [V] (C8): 12; Batterie-Kapazität [Ah] (C10): 75; Kälteprüfstrom EN [A] (C9): 730; Länge [mm]: 315; Breite [mm]: 175; Höhe [mm]: 175; Polanordnung (11): 0; Bodenleistenausführung: B13; Gewicht[kg] (C4): 20; Batterie (C12): EFB-Batterie (V3); Vorgaben des Fahrzeugherstellers beachten: 1	2800012005280	-
			; Spannung [V] (C8): 12; Batterie-Kapazität [Ah] (C10): 70; Kälteprüfstrom EN [A] (C9): 720; Länge [mm]: 278; Breite [mm]: 175; Höhe [mm]: 190; Polanordnung (11): 0; Bodenleistenausführung: B13; Gewicht[kg] (C4): 20,3; Batterie (C12): AGM-Batterie (V2); Vorgaben des Fahrzeugherstellers beachten: 1; Fahrzeugausstattung: für Fahrzeuge mit Start-Stopp-Funktion (V1)	2800012006280	-
			; Spannung [V] (C8): 12; Batterie-Kapazität [Ah] (C10): 80; Kälteprüfstrom EN [A] (C9): 800; Länge [mm]: 315; Breite [mm]: 175; Höhe [mm]: 190; Polanordnung (11): 0; Bodenleistenausführung: B13; Gewicht[kg] (C4): 23; Batterie (C12): AGM-Batterie (V2); Vorgaben des Fahrzeugherstellers beachten: 1; Fahrzeugausstattung: für Fahrzeuge mit Start-Stopp-Funktion (V1)	2800012007280	-
			Spannung [V] (C8): 12; Batterie-Kapazität [Ah] (C10): 60; Kälteprüfstrom EN [A] (C9): 580; Länge [mm]: 242; Breite [mm]: 175; Höhe [mm]: 175; Polanordnung (11): 0; Bodenleistenausführung: B13; Gewicht[kg] (C4): 14,3	2800012020280	-



CHEVROLET - CRUZE Schrägheck (J305) 12/10 →

Starterbatterie

1.7 D	96 kW	01/12 →	; Spannung [V] (C8): 12; Batterie-Kapazität [Ah] (C10): 65; Kälteprüfstrom EN [A] (C9): 650; Länge [mm]: 278; Breite [mm]: 175; Höhe [mm]: 175; Polanordnung (11): 0; Bodenleistenausführung: B13; Gewicht[kg] (C4): 179; Batterie (C12): EFB-Batterie (V3); Vorgaben des Fahrzeugherstellers beachten: 1	2800012004280	-
			; Spannung [V] (C8): 12; Batterie-Kapazität [Ah] (C10): 75; Kälteprüfstrom EN [A] (C9): 730; Länge [mm]: 315; Breite [mm]: 175; Höhe [mm]: 175; Polanordnung (11): 0; Bodenleistenausführung: B13; Gewicht[kg] (C4): 20; Batterie (C12): EFB-Batterie (V3); Vorgaben des Fahrzeugherstellers beachten: 1	2800012005280	-
			; Spannung [V] (C8): 12; Batterie-Kapazität [Ah] (C10): 70; Kälteprüfstrom EN [A] (C9): 720; Länge [mm]: 278; Breite [mm]: 175; Höhe [mm]: 190; Polanordnung (11): 0; Bodenleistenausführung: B13; Gewicht[kg] (C4): 20,3; Batterie (C12): AGM-Batterie (V2); Vorgaben des Fahrzeugherstellers beachten: 1; Fahrzeugausstattung: für Fahrzeuge mit Start-Stopp-Funktion (VI)	2800012006280	-
			; Spannung [V] (C8): 12; Batterie-Kapazität [Ah] (C10): 80; Kälteprüfstrom EN [A] (C9): 800; Länge [mm]: 315; Breite [mm]: 175; Höhe [mm]: 190; Polanordnung (11): 0; Bodenleistenausführung: B13; Gewicht[kg] (C4): 23; Batterie (C12): AGM-Batterie (V2); Vorgaben des Fahrzeugherstellers beachten: 1; Fahrzeugausstattung: für Fahrzeuge mit Start-Stopp-Funktion (VI)	2800012007280	-
			Spannung [V] (C8): 12; Batterie-Kapazität [Ah] (C10): 85; Kälteprüfstrom EN [A] (C9): 760; Länge [mm]: 315; Breite [mm]: 175; Höhe [mm]: 175; Polanordnung (11): 0; Bodenleistenausführung: B13; Gewicht[kg] (C4): 18,8	2800012024280	-
1.7 TD	81 kW	08/13 →	; Spannung [V] (C8): 12; Batterie-Kapazität [Ah] (C10): 75; Kälteprüfstrom EN [A] (C9): 730; Länge [mm]: 315; Breite [mm]: 175; Höhe [mm]: 175; Polanordnung (11): 0; Bodenleistenausführung: B13; Gewicht[kg] (C4): 20; Batterie (C12): EFB-Batterie (V3); Vorgaben des Fahrzeugherstellers beachten: 1	2800012005280	-
			; Spannung [V] (C8): 12; Batterie-Kapazität [Ah] (C10): 70; Kälteprüfstrom EN [A] (C9): 720; Länge [mm]: 278; Breite [mm]: 175; Höhe [mm]: 190; Polanordnung (11): 0; Bodenleistenausführung: B13; Gewicht[kg] (C4): 20,3; Batterie (C12): AGM-Batterie (V2); Vorgaben des Fahrzeugherstellers beachten: 1; Fahrzeugausstattung: für Fahrzeuge mit Start-Stopp-Funktion (VI)	2800012006280	-
			; Spannung [V] (C8): 12; Batterie-Kapazität [Ah] (C10): 80; Kälteprüfstrom EN [A] (C9): 800; Länge [mm]: 315; Breite [mm]: 175; Höhe [mm]: 190; Polanordnung (11): 0; Bodenleistenausführung: B13; Gewicht[kg] (C4): 23; Batterie (C12): AGM-Batterie (V2); Vorgaben des Fahrzeugherstellers beachten: 1; Fahrzeugausstattung: für Fahrzeuge mit Start-Stopp-Funktion (VI)	2800012007280	-
			Spannung [V] (C8): 12; Batterie-Kapazität [Ah] (C10): 85; Kälteprüfstrom EN [A] (C9): 760; Länge [mm]: 315; Breite [mm]: 175; Höhe [mm]: 175; Polanordnung (11): 0; Bodenleistenausführung: B13; Gewicht[kg] (C4): 18,8	2800012024280	-



CHEVROLET - CRUZE Schrägheck (J305) 12/10 →

Starterbatterie

1.8	104 kW	06/11→	<p>; Spannung [V] (C8): 12; Batterie-Kapazität [Ah] (C10): 75; Kälteprüfstrom EN [A] (C9): 730; Länge [mm]: 315; Breite [mm]: 175; Höhe [mm]: 175; Polanordnung (11): 0; Bodenleistenausführung: B13; Gewicht[kg] (C4): 20; Batterie (C12): EFB-Batterie (V3); Vorgaben des Fahrzeugherstellers beachten: 1</p>	2800012005280	-
			<p>; Spannung [V] (C8): 12; Batterie-Kapazität [Ah] (C10): 70; Kälteprüfstrom EN [A] (C9): 720; Länge [mm]: 278; Breite [mm]: 175; Höhe [mm]: 190; Polanordnung (11): 0; Bodenleistenausführung: B13; Gewicht[kg] (C4): 20,3; Batterie (C12): AGM-Batterie (V2); Vorgaben des Fahrzeugherstellers beachten: 1; Fahrzeugausstattung: für Fahrzeuge mit Start-Stopp-Funktion (V1)</p>	2800012006280	-
			<p>; Spannung [V] (C8): 12; Batterie-Kapazität [Ah] (C10): 80; Kälteprüfstrom EN [A] (C9): 800; Länge [mm]: 315; Breite [mm]: 175; Höhe [mm]: 190; Polanordnung (11): 0; Bodenleistenausführung: B13; Gewicht[kg] (C4): 23; Batterie (C12): AGM-Batterie (V2); Vorgaben des Fahrzeugherstellers beachten: 1; Fahrzeugausstattung: für Fahrzeuge mit Start-Stopp-Funktion (V1)</p>	2800012007280	-
			<p>Spannung [V] (C8): 12; Batterie-Kapazität [Ah] (C10): 60; Kälteprüfstrom EN [A] (C9): 580; Länge [mm]: 242; Breite [mm]: 175; Höhe [mm]: 175; Polanordnung (11): 0; Bodenleistenausführung: B13; Gewicht[kg] (C4): 14,3</p>	2800012020280	-
2.0 CDI	120 kW	06/11→	<p>; Spannung [V] (C8): 12; Batterie-Kapazität [Ah] (C10): 65; Kälteprüfstrom EN [A] (C9): 650; Länge [mm]: 278; Breite [mm]: 175; Höhe [mm]: 175; Polanordnung (11): 0; Bodenleistenausführung: B13; Gewicht[kg] (C4): 17,9; Batterie (C12): EFB-Batterie (V3); Vorgaben des Fahrzeugherstellers beachten: 1</p>	2800012004280	-
			<p>; Spannung [V] (C8): 12; Batterie-Kapazität [Ah] (C10): 75; Kälteprüfstrom EN [A] (C9): 730; Länge [mm]: 315; Breite [mm]: 175; Höhe [mm]: 175; Polanordnung (11): 0; Bodenleistenausführung: B13; Gewicht[kg] (C4): 20; Batterie (C12): EFB-Batterie (V3); Vorgaben des Fahrzeugherstellers beachten: 1</p>	2800012005280	-
			<p>; Spannung [V] (C8): 12; Batterie-Kapazität [Ah] (C10): 70; Kälteprüfstrom EN [A] (C9): 720; Länge [mm]: 278; Breite [mm]: 175; Höhe [mm]: 190; Polanordnung (11): 0; Bodenleistenausführung: B13; Gewicht[kg] (C4): 20,3; Batterie (C12): AGM-Batterie (V2); Vorgaben des Fahrzeugherstellers beachten: 1; Fahrzeugausstattung: für Fahrzeuge mit Start-Stopp-Funktion (V1)</p>	2800012006280	-
			<p>; Spannung [V] (C8): 12; Batterie-Kapazität [Ah] (C10): 80; Kälteprüfstrom EN [A] (C9): 800; Länge [mm]: 315; Breite [mm]: 175; Höhe [mm]: 190; Polanordnung (11): 0; Bodenleistenausführung: B13; Gewicht[kg] (C4): 23; Batterie (C12): AGM-Batterie (V2); Vorgaben des Fahrzeugherstellers beachten: 1; Fahrzeugausstattung: für Fahrzeuge mit Start-Stopp-Funktion (V1)</p>	2800012007280	-
			<p>Spannung [V] (C8): 12; Batterie-Kapazität [Ah] (C10): 85; Kälteprüfstrom EN [A] (C9): 760; Länge [mm]: 315; Breite [mm]: 175; Höhe [mm]: 175; Polanordnung (11): 0; Bodenleistenausführung: B13; Gewicht[kg] (C4): 18,8</p>	2800012024280	-



CHEVROLET - CRUZE Station Wagon (J308) 08/12→

Starterbatterie

1.4	74 kW	07/13→	; Spannung [V] (C8): 12; Batterie-Kapazität [Ah] (C10): 75; Kälteprüfstrom EN [A] (C9): 730; Länge [mm]: 315; Breite [mm]: 175; Höhe [mm]: 175; Polanordnung (11): 0; Bodenleistenausführung: B13; Gewicht[kg] (C4): 20; Batterie (C12): EFB-Batterie (V3); Vorgaben des Fahrzeugherstellers beachten: 1	2800012005280	-
1.4	103 kW	08/12→	; Spannung [V] (C8): 12; Batterie-Kapazität [Ah] (C10): 70; Kälteprüfstrom EN [A] (C9): 720; Länge [mm]: 278; Breite [mm]: 175; Höhe [mm]: 190; Polanordnung (11): 0; Bodenleistenausführung: B13; Gewicht[kg] (C4): 20,3; Batterie (C12): AGM-Batterie (V2); Vorgaben des Fahrzeugherstellers beachten: 1; Fahrzeugausstattung: für Fahrzeuge mit Start-Stopp-Funktion (V1)	2800012006280	-
			; Spannung [V] (C8): 12; Batterie-Kapazität [Ah] (C10): 80; Kälteprüfstrom EN [A] (C9): 800; Länge [mm]: 315; Breite [mm]: 175; Höhe [mm]: 190; Polanordnung (11): 0; Bodenleistenausführung: B13; Gewicht[kg] (C4): 23; Batterie (C12): AGM-Batterie (V2); Vorgaben des Fahrzeugherstellers beachten: 1; Fahrzeugausstattung: für Fahrzeuge mit Start-Stopp-Funktion (V1)	2800012007280	-
			Spannung [V] (C8): 12; Batterie-Kapazität [Ah] (C10): 60; Kälteprüfstrom EN [A] (C9): 580; Länge [mm]: 242; Breite [mm]: 175; Höhe [mm]: 175; Polanordnung (11): 0; Bodenleistenausführung: B13; Gewicht[kg] (C4): 14,3	2800012020280	-
1.6	86 kW	12/12→		2800012020280	-
1.6	91 kW	08/12→			
1.7 TD	81 kW	11/13→	; Spannung [V] (C8): 12; Batterie-Kapazität [Ah] (C10): 75; Kälteprüfstrom EN [A] (C9): 730; Länge [mm]: 315; Breite [mm]: 175; Höhe [mm]: 175; Polanordnung (11): 0; Bodenleistenausführung: B13; Gewicht[kg] (C4): 20; Batterie (C12): EFB-Batterie (V3); Vorgaben des Fahrzeugherstellers beachten: 1	2800012005280	-
			; Spannung [V] (C8): 12; Batterie-Kapazität [Ah] (C10): 70; Kälteprüfstrom EN [A] (C9): 720; Länge [mm]: 278; Breite [mm]: 175; Höhe [mm]: 190; Polanordnung (11): 0; Bodenleistenausführung: B13; Gewicht[kg] (C4): 20,3; Batterie (C12): AGM-Batterie (V2); Vorgaben des Fahrzeugherstellers beachten: 1; Fahrzeugausstattung: für Fahrzeuge mit Start-Stopp-Funktion (V1)	2800012006280	-
			; Spannung [V] (C8): 12; Batterie-Kapazität [Ah] (C10): 80; Kälteprüfstrom EN [A] (C9): 800; Länge [mm]: 315; Breite [mm]: 175; Höhe [mm]: 190; Polanordnung (11): 0; Bodenleistenausführung: B13; Gewicht[kg] (C4): 23; Batterie (C12): AGM-Batterie (V2); Vorgaben des Fahrzeugherstellers beachten: 1; Fahrzeugausstattung: für Fahrzeuge mit Start-Stopp-Funktion (V1)	2800012007280	-
			Spannung [V] (C8): 12; Batterie-Kapazität [Ah] (C10): 85; Kälteprüfstrom EN [A] (C9): 760; Länge [mm]: 315; Breite [mm]: 175; Höhe [mm]: 175; Polanordnung (11): 0; Bodenleistenausführung: B13; Gewicht[kg] (C4): 18,8	2800012024280	-



CHEVROLET - CRUZE Station Wagon (J308) 08/12→

Starterbatterie

1.7 TD	96 kW	08/12→	; Spannung [V] (C8): 12; Batterie-Kapazität [Ah] (C10): 65; Kälteprüfstrom EN [A] (C9): 650; Länge [mm]: 278; Breite [mm]: 175; Höhe [mm]: 175; Polanordnung (11): 0; Bodenleistenausführung: B13; Gewicht[kg] (C4): 17,9; Batterie (C12): EFB-Batterie (V3); Vorgaben des Fahrzeugherstellers beachten: 1	2800012004280	-
			; Spannung [V] (C8): 12; Batterie-Kapazität [Ah] (C10): 75; Kälteprüfstrom EN [A] (C9): 730; Länge [mm]: 315; Breite [mm]: 175; Höhe [mm]: 175; Polanordnung (11): 0; Bodenleistenausführung: B13; Gewicht[kg] (C4): 20; Batterie (C12): EFB-Batterie (V3); Vorgaben des Fahrzeugherstellers beachten: 1	2800012005280	-
			; Spannung [V] (C8): 12; Batterie-Kapazität [Ah] (C10): 70; Kälteprüfstrom EN [A] (C9): 720; Länge [mm]: 278; Breite [mm]: 175; Höhe [mm]: 190; Polanordnung (11): 0; Bodenleistenausführung: B13; Gewicht[kg] (C4): 20,3; Batterie (C12): AGM-Batterie (V2); Vorgaben des Fahrzeugherstellers beachten: 1; Fahrzeugausstattung: für Fahrzeuge mit Start-Stopp-Funktion (V1)	2800012006280	-
			; Spannung [V] (C8): 12; Batterie-Kapazität [Ah] (C10): 80; Kälteprüfstrom EN [A] (C9): 800; Länge [mm]: 315; Breite [mm]: 175; Höhe [mm]: 190; Polanordnung (11): 0; Bodenleistenausführung: B13; Gewicht[kg] (C4): 23; Batterie (C12): AGM-Batterie (V2); Vorgaben des Fahrzeugherstellers beachten: 1; Fahrzeugausstattung: für Fahrzeuge mit Start-Stopp-Funktion (V1)	2800012007280	-
			Spannung [V] (C8): 12; Batterie-Kapazität [Ah] (C10): 85; Kälteprüfstrom EN [A] (C9): 760; Länge [mm]: 315; Breite [mm]: 175; Höhe [mm]: 175; Polanordnung (11): 0; Bodenleistenausführung: B13; Gewicht[kg] (C4): 18,8	2800012024280	-
1.8	104 kW	08/12→		2800012020280	-
2.0 TD	120 kW	08/12→	; Spannung [V] (C8): 12; Batterie-Kapazität [Ah] (C10): 65; Kälteprüfstrom EN [A] (C9): 650; Länge [mm]: 278; Breite [mm]: 175; Höhe [mm]: 175; Polanordnung (11): 0; Bodenleistenausführung: B13; Gewicht[kg] (C4): 17,9; Batterie (C12): EFB-Batterie (V3); Vorgaben des Fahrzeugherstellers beachten: 1	2800012004280	-
			; Spannung [V] (C8): 12; Batterie-Kapazität [Ah] (C10): 75; Kälteprüfstrom EN [A] (C9): 730; Länge [mm]: 315; Breite [mm]: 175; Höhe [mm]: 175; Polanordnung (11): 0; Bodenleistenausführung: B13; Gewicht[kg] (C4): 20; Batterie (C12): EFB-Batterie (V3); Vorgaben des Fahrzeugherstellers beachten: 1	2800012005280	-
			; Spannung [V] (C8): 12; Batterie-Kapazität [Ah] (C10): 70; Kälteprüfstrom EN [A] (C9): 720; Länge [mm]: 278; Breite [mm]: 175; Höhe [mm]: 190; Polanordnung (11): 0; Bodenleistenausführung: B13; Gewicht[kg] (C4): 20,3; Batterie (C12): AGM-Batterie (V2); Vorgaben des Fahrzeugherstellers beachten: 1; Fahrzeugausstattung: für Fahrzeuge mit Start-Stopp-Funktion (V1)	2800012006280	-
			; Spannung [V] (C8): 12; Batterie-Kapazität [Ah] (C10): 80; Kälteprüfstrom EN [A] (C9): 800; Länge [mm]: 315; Breite [mm]: 175; Höhe [mm]: 190; Polanordnung (11): 0; Bodenleistenausführung: B13; Gewicht[kg] (C4): 23; Batterie (C12): AGM-Batterie (V2); Vorgaben des Fahrzeugherstellers beachten: 1; Fahrzeugausstattung: für Fahrzeuge mit Start-Stopp-Funktion (V1)	2800012007280	-
			Spannung [V] (C8): 12; Batterie-Kapazität [Ah] (C10): 85; Kälteprüfstrom EN [A] (C9): 760; Länge [mm]: 315; Breite [mm]: 175; Höhe [mm]: 175; Polanordnung (11): 0; Bodenleistenausführung: B13; Gewicht[kg] (C4): 18,8	2800012024280	-



CHEVROLET - MALIBU (V300) 01/12→

Starterbatterie

2.0 D	118 kW	04/12→	; Spannung [V] (C8): 12; Batterie-Kapazität [Ah] (C10): 92; Kälteprüfstrom EN [A] (C9): 850; Länge [mm]: 353; Breite [mm]: 175; Höhe [mm]: 190; Polanordnung (11): 0; Bodenleistenausführung: B13; Gewicht[kg] (C4): 25,8; Batterie (C12): AGM-Batterie (V2); Vorgaben des Fahrzeugherstellers beachten: 1; Fahrzeugausstattung: für Fahrzeuge mit Start-Stopp-Funktion (V1)	2800012008280	-
2.4	123 kW	01/12→	; Spannung [V] (C8): 12; Batterie-Kapazität [Ah] (C10): 100; Kälteprüfstrom EN [A] (C9): 900; Länge [mm]: 353; Breite [mm]: 175; Höhe [mm]: 190; Polanordnung (11): 0; Bodenleistenausführung: B13; Gewicht[kg] (C4): 23,2	2800012026280	-

CHEVROLET - ORLANDO (J309) 12/10→

Starterbatterie

1.4	103 kW	06/12→	; Spannung [V] (C8): 12; Batterie-Kapazität [Ah] (C10): 75; Kälteprüfstrom EN [A] (C9): 730; Länge [mm]: 315; Breite [mm]: 175; Höhe [mm]: 175; Polanordnung (11): 0; Bodenleistenausführung: B13; Gewicht[kg] (C4): 20; Batterie (C12): EFB-Batterie (V3); Vorgaben des Fahrzeugherstellers beachten: 1	2800012005280	-
			; Spannung [V] (C8): 12; Batterie-Kapazität [Ah] (C10): 70; Kälteprüfstrom EN [A] (C9): 720; Länge [mm]: 278; Breite [mm]: 175; Höhe [mm]: 190; Polanordnung (11): 0; Bodenleistenausführung: B13; Gewicht[kg] (C4): 20,3; Batterie (C12): AGM-Batterie (V2); Vorgaben des Fahrzeugherstellers beachten: 1; Fahrzeugausstattung: für Fahrzeuge mit Start-Stopp-Funktion (V1)	2800012006280	-
			; Spannung [V] (C8): 12; Batterie-Kapazität [Ah] (C10): 80; Kälteprüfstrom EN [A] (C9): 800; Länge [mm]: 315; Breite [mm]: 175; Höhe [mm]: 190; Polanordnung (11): 0; Bodenleistenausführung: B13; Gewicht[kg] (C4): 23; Batterie (C12): AGM-Batterie (V2); Vorgaben des Fahrzeugherstellers beachten: 1; Fahrzeugausstattung: für Fahrzeuge mit Start-Stopp-Funktion (V1)	2800012007280	-
2.0 D	96 kW	02/11→	; Spannung [V] (C8): 12; Batterie-Kapazität [Ah] (C10): 65; Kälteprüfstrom EN [A] (C9): 650; Länge [mm]: 278; Breite [mm]: 175; Höhe [mm]: 175; Polanordnung (11): 0; Bodenleistenausführung: B13; Gewicht[kg] (C4): 17,9; Batterie (C12): EFB-Batterie (V3); Vorgaben des Fahrzeugherstellers beachten: 1	2800012004280	-
			; Spannung [V] (C8): 12; Batterie-Kapazität [Ah] (C10): 75; Kälteprüfstrom EN [A] (C9): 730; Länge [mm]: 315; Breite [mm]: 175; Höhe [mm]: 175; Polanordnung (11): 0; Bodenleistenausführung: B13; Gewicht[kg] (C4): 20; Batterie (C12): EFB-Batterie (V3); Vorgaben des Fahrzeugherstellers beachten: 1	2800012005280	-
			; Spannung [V] (C8): 12; Batterie-Kapazität [Ah] (C10): 85; Kälteprüfstrom EN [A] (C9): 760; Länge [mm]: 315; Breite [mm]: 175; Höhe [mm]: 175; Polanordnung (11): 0; Bodenleistenausführung: B13; Gewicht[kg] (C4): 18,8	2800012024280	-



CHEVROLET - ORLANDO (J309) 12/10 →

Starterbatterie

2.0 D	120 kW	02/11 →	; Spannung [V] (C8): 12; Batterie-Kapazität [Ah] (C10): 65; Kälteprüfstrom EN [A] (C9): 650; Länge [mm]: 278; Breite [mm]: 175; Höhe [mm]: 175; Polanordnung (11): 0; Bodenleistenausführung: B13; Gewicht[kg] (C4): 179; Batterie (C12): EFB-Batterie (V3); Vorgaben des Fahrzeugherstellers beachten: 1	2800012004280	-
			; Spannung [V] (C8): 12; Batterie-Kapazität [Ah] (C10): 75; Kälteprüfstrom EN [A] (C9): 730; Länge [mm]: 315; Breite [mm]: 175; Höhe [mm]: 175; Polanordnung (11): 0; Bodenleistenausführung: B13; Gewicht[kg] (C4): 20; Batterie (C12): EFB-Batterie (V3); Vorgaben des Fahrzeugherstellers beachten: 1	2800012005280	-
			; Spannung [V] (C8): 12; Batterie-Kapazität [Ah] (C10): 70; Kälteprüfstrom EN [A] (C9): 720; Länge [mm]: 278; Breite [mm]: 175; Höhe [mm]: 190; Polanordnung (11): 0; Bodenleistenausführung: B13; Gewicht[kg] (C4): 20,3; Batterie (C12): AGM-Batterie (V2); Vorgaben des Fahrzeugherstellers beachten: 1; Fahrzeugausstattung: für Fahrzeuge mit Start-Stopp-Funktion (V1)	2800012006280	-
			; Spannung [V] (C8): 12; Batterie-Kapazität [Ah] (C10): 80; Kälteprüfstrom EN [A] (C9): 800; Länge [mm]: 315; Breite [mm]: 175; Höhe [mm]: 190; Polanordnung (11): 0; Bodenleistenausführung: B13; Gewicht[kg] (C4): 23; Batterie (C12): AGM-Batterie (V2); Vorgaben des Fahrzeugherstellers beachten: 1; Fahrzeugausstattung: für Fahrzeuge mit Start-Stopp-Funktion (V1)	2800012007280	-
			Spannung [V] (C8): 12; Batterie-Kapazität [Ah] (C10): 85; Kälteprüfstrom EN [A] (C9): 760; Länge [mm]: 315; Breite [mm]: 175; Höhe [mm]: 175; Polanordnung (11): 0; Bodenleistenausführung: B13; Gewicht[kg] (C4): 18,8	2800012024280	-

CHEVROLET - SPARK (M300) 12/09 →

Starterbatterie

1.0	50 kW	03/10 →		2800012019280	-
1.0 LPG	50 kW	03/10 →			
1.2	60 kW	03/10 →			
1.2 LPG	60 kW	03/10 →			

CHEVROLET - TAHOE (B2W) 12/99 → 12/06

Starterbatterie

4.8 V8	205 kW	12/99 → 12/06	;	2800012004280	-
5.3	213 kW	10/01 → 12/06			
5.3	220 kW	09/03 → 12/06			
5.3 AWD	213 kW	10/02 → 12/06			
5.3 V8 AWD	201 kW	12/99 → 12/06			
6.0 V8	224 kW	12/99 → 12/06			

CHEVROLET - TRAX 12/12 →

Starterbatterie

1.4	103 kW	12/12 →	; Spannung [V] (C8): 12; Batterie-Kapazität [Ah] (C10): 70; Kälteprüfstrom EN [A] (C9): 650; Länge [mm]: 278; Breite [mm]: 175; Höhe [mm]: 190; Polanordnung (11): 0; Bodenleistenausführung: B13; Gewicht[kg] (C4): 20; Batterie (C12): EFB-Batterie (V3); Vorgaben des Fahrzeugherstellers beachten: 1	2800012001280	-
1.4 AWD	103 kW	12/12 →	; Spannung [V] (C8): 12; Batterie-Kapazität [Ah] (C10): 70; Kälteprüfstrom EN [A] (C9): 720; Länge [mm]: 278; Breite [mm]: 175; Höhe [mm]: 190; Polanordnung (11): 0; Bodenleistenausführung: B13; Gewicht[kg] (C4): 20,3; Batterie (C12): AGM-Batterie (V2); Vorgaben des Fahrzeugherstellers beachten: 1; Fahrzeugausstattung: für Fahrzeuge mit Start-Stopp-Funktion (V1)	2800012006280	-
1.4 LPG	103 kW	04/13 →	;	2800012006280	-



CHEVROLET - TRAX 12/12 →

Starterbatterie

1.6	85 kW	12/12 →	; Spannung [V] (C8): 12; Batterie-Kapazität [Ah] (C10): 70; Kälteprüfstrom EN [A] (C9): 650; Länge [mm]: 278; Breite [mm]: 175; Höhe [mm]: 190; Polanordnung (11): 0; Bodenleistenausführung: B13; Gewicht[kg] (C4): 20; Batterie (C12): EFB-Batterie (V3); Vorgaben des Fahrzeugherstellers beachten: 1	2800012001280	-
1.7 TD	96 kW	12/12 →			
1.7 TD AWD	96 kW	12/12 →			
			; Spannung [V] (C8): 12; Batterie-Kapazität [Ah] (C10): 70; Kälteprüfstrom EN [A] (C9): 720; Länge [mm]: 278; Breite [mm]: 175; Höhe [mm]: 190; Polanordnung (11): 0; Bodenleistenausführung: B13; Gewicht[kg] (C4): 20,3; Batterie (C12): AGM-Batterie (V2); Vorgaben des Fahrzeugherstellers beachten: 1; Fahrzeugausstattung: für Fahrzeuge mit Start-Stopp-Funktion (VI)	2800012006280	-
1.8	103 kW	03/13 →	; Spannung [V] (C8): 12; Batterie-Kapazität [Ah] (C10): 60; Kälteprüfstrom EN [A] (C9): 560; Länge [mm]: 242; Breite [mm]: 175; Höhe [mm]: 190; Polanordnung (11): 0; Bodenleistenausführung: B13; Gewicht[kg] (C4): 17; Batterie (C12): EFB-Batterie (V3); Vorgaben des Fahrzeugherstellers beachten: 1	2800012000280	-
			; Spannung [V] (C8): 12; Batterie-Kapazität [Ah] (C10): 70; Kälteprüfstrom EN [A] (C9): 650; Länge [mm]: 278; Breite [mm]: 175; Höhe [mm]: 190; Polanordnung (11): 0; Bodenleistenausführung: B13; Gewicht[kg] (C4): 20; Batterie (C12): EFB-Batterie (V3); Vorgaben des Fahrzeugherstellers beachten: 1	2800012001280	-
			; Spannung [V] (C8): 12; Batterie-Kapazität [Ah] (C10): 70; Kälteprüfstrom EN [A] (C9): 720; Länge [mm]: 278; Breite [mm]: 175; Höhe [mm]: 190; Polanordnung (11): 0; Bodenleistenausführung: B13; Gewicht[kg] (C4): 20,3; Batterie (C12): AGM-Batterie (V2); Vorgaben des Fahrzeugherstellers beachten: 1; Fahrzeugausstattung: für Fahrzeuge mit Start-Stopp-Funktion (VI)	2800012006280	-

CHRYSLER - 300 C (LX, LE) 09/04 →

Starterbatterie

2.7	130 kW	01/07 → 11/12	; Spannung [V] (C8): 12; Batterie-Kapazität [Ah] (C10): 65; Kälteprüfstrom EN [A] (C9): 650; Länge [mm]: 278; Breite [mm]: 175; Höhe [mm]: 175; Polanordnung (11): 0; Bodenleistenausführung: B13; Gewicht[kg] (C4): 17,9; Batterie (C12): EFB-Batterie (V3); Vorgaben des Fahrzeugherstellers beachten: 1	2800012004280	-
			; Spannung [V] (C8): 12; Batterie-Kapazität [Ah] (C10): 75; Kälteprüfstrom EN [A] (C9): 730; Länge [mm]: 315; Breite [mm]: 175; Höhe [mm]: 175; Polanordnung (11): 0; Bodenleistenausführung: B13; Gewicht[kg] (C4): 20; Batterie (C12): EFB-Batterie (V3); Vorgaben des Fahrzeugherstellers beachten: 1	2800012005280	-
			Spannung [V] (C8): 12; Batterie-Kapazität [Ah] (C10): 85; Kälteprüfstrom EN [A] (C9): 760; Länge [mm]: 315; Breite [mm]: 175; Höhe [mm]: 175; Polanordnung (11): 0; Bodenleistenausführung: B13; Gewicht[kg] (C4): 18,8	2800012024280	-
2.7	142 kW	09/04 → 11/12	; Spannung [V] (C8): 12; Batterie-Kapazität [Ah] (C10): 65; Kälteprüfstrom EN [A] (C9): 650; Länge [mm]: 278; Breite [mm]: 175; Höhe [mm]: 175; Polanordnung (11): 0; Bodenleistenausführung: B13; Gewicht[kg] (C4): 17,9; Batterie (C12): EFB-Batterie (V3); Vorgaben des Fahrzeugherstellers beachten: 1	2800012004280	-
			Spannung [V] (C8): 12; Batterie-Kapazität [Ah] (C10): 85; Kälteprüfstrom EN [A] (C9): 760; Länge [mm]: 315; Breite [mm]: 175; Höhe [mm]: 175; Polanordnung (11): 0; Bodenleistenausführung: B13; Gewicht[kg] (C4): 18,8	2800012024280	-



CHRYSLER - 300 C (LX, LE) 09/04 →

Starterbatterie

3.0 CRD	160 kW	09/05→11/12	; Spannung [V] (C8): 12; Batterie-Kapazität [Ah] (C10): 95; Kälteprüfstrom EN [A] (C9): 800; Länge [mm]: 353; Breite [mm]: 175; Höhe [mm]: 190; Polanordnung (11): O; Bodenleistenausführung: B13; Gewicht[kg] (C4): 25,1; Batterie (C12): EFB-Batterie (V3); Vorgaben des Fahrzeugherstellers beachten: 1	2800012003280	-
3.0 V6 CRD	155 kW	11/10→11/12	; Spannung [V] (C8): 12; Batterie-Kapazität [Ah] (C10): 92; Kälteprüfstrom EN [A] (C9): 850; Länge [mm]: 353; Breite [mm]: 175; Höhe [mm]: 190; Polanordnung (11): O; Bodenleistenausführung: B13; Gewicht[kg] (C4): 25,8; Batterie (C12): AGM-Batterie (V2); Vorgaben des Fahrzeugherstellers beachten: 1; Fahrzeugausstattung: für Fahrzeuge mit Start-Stopp-Funktion (VI)	2800012008280	-
			Spannung [V] (C8): 12; Batterie-Kapazität [Ah] (C10): 100; Kälteprüfstrom EN [A] (C9): 900; Länge [mm]: 353; Breite [mm]: 175; Höhe [mm]: 190; Polanordnung (11): O; Bodenleistenausführung: B13; Gewicht[kg] (C4): 23,2	2800012026280	-
3.5	183 kW	09/04→11/12	; Spannung [V] (C8): 12; Batterie-Kapazität [Ah] (C10): 65; Kälteprüfstrom EN [A] (C9): 650; Länge [mm]: 278; Breite [mm]: 175; Höhe [mm]: 175; Polanordnung (11): O; Bodenleistenausführung: B13; Gewicht[kg] (C4): 17,9; Batterie (C12): EFB-Batterie (V3); Vorgaben des Fahrzeugherstellers beachten: 1	2800012004280	-
5.7	250 kW	09/04→12/08	; Spannung [V] (C8): 12; Batterie-Kapazität [Ah] (C10): 75; Kälteprüfstrom EN [A] (C9): 730; Länge [mm]: 315; Breite [mm]: 175; Höhe [mm]: 175; Polanordnung (11): O; Bodenleistenausführung: B13; Gewicht[kg] (C4): 20; Batterie (C12): EFB-Batterie (V3); Vorgaben des Fahrzeugherstellers beachten: 1	2800012005280	-
6.1 SRT8	317 kW	06/05→11/12	Spannung [V] (C8): 12; Batterie-Kapazität [Ah] (C10): 85; Kälteprüfstrom EN [A] (C9): 760; Länge [mm]: 315; Breite [mm]: 175; Höhe [mm]: 175; Polanordnung (11): O; Bodenleistenausführung: B13; Gewicht[kg] (C4): 18,8	2800012024280	-

CHRYSLER - 300 C Touring (LX, LE) 09/04 →12/10

Starterbatterie

2.7	130 kW	01/07→12/10	; Spannung [V] (C8): 12; Batterie-Kapazität [Ah] (C10): 65; Kälteprüfstrom EN [A] (C9): 650; Länge [mm]: 278; Breite [mm]: 175; Höhe [mm]: 175; Polanordnung (11): O; Bodenleistenausführung: B13; Gewicht[kg] (C4): 17,9; Batterie (C12): EFB-Batterie (V3); Vorgaben des Fahrzeugherstellers beachten: 1	2800012004280	-
			; Spannung [V] (C8): 12; Batterie-Kapazität [Ah] (C10): 75; Kälteprüfstrom EN [A] (C9): 730; Länge [mm]: 315; Breite [mm]: 175; Höhe [mm]: 175; Polanordnung (11): O; Bodenleistenausführung: B13; Gewicht[kg] (C4): 20; Batterie (C12): EFB-Batterie (V3); Vorgaben des Fahrzeugherstellers beachten: 1	2800012005280	-
			Spannung [V] (C8): 12; Batterie-Kapazität [Ah] (C10): 85; Kälteprüfstrom EN [A] (C9): 760; Länge [mm]: 315; Breite [mm]: 175; Höhe [mm]: 175; Polanordnung (11): O; Bodenleistenausführung: B13; Gewicht[kg] (C4): 18,8	2800012024280	-
2.7	142 kW	09/04→12/10	; Spannung [V] (C8): 12; Batterie-Kapazität [Ah] (C10): 65; Kälteprüfstrom EN [A] (C9): 650; Länge [mm]: 278; Breite [mm]: 175; Höhe [mm]: 175; Polanordnung (11): O; Bodenleistenausführung: B13; Gewicht[kg] (C4): 17,9; Batterie (C12): EFB-Batterie (V3); Vorgaben des Fahrzeugherstellers beachten: 1	2800012004280	-
			Spannung [V] (C8): 12; Batterie-Kapazität [Ah] (C10): 85; Kälteprüfstrom EN [A] (C9): 760; Länge [mm]: 315; Breite [mm]: 175; Höhe [mm]: 175; Polanordnung (11): O; Bodenleistenausführung: B13; Gewicht[kg] (C4): 18,8	2800012024280	-



CHRYSLER - 300 C Touring (LX, LE) 09/04→12/10

Starterbatterie

3.0 CRD	160 kW	09/05→12/10	; Spannung [V] (C8): 12; Batterie-Kapazität [Ah] (C10): 95; Kälteprüfstrom EN [A] (C9): 800; Länge [mm]: 353; Breite [mm]: 175; Höhe [mm]: 190; Polanordnung (11): 0; Bodenleistenausführung: B13; Gewicht[kg] (C4): 25,1; Batterie (C12): EFB-Batterie (V3); Vorgaben des Fahrzeugherstellers beachten: 1	2800012003280	-
			; Spannung [V] (C8): 12; Batterie-Kapazität [Ah] (C10): 92; Kälteprüfstrom EN [A] (C9): 850; Länge [mm]: 353; Breite [mm]: 175; Höhe [mm]: 190; Polanordnung (11): 0; Bodenleistenausführung: B13; Gewicht[kg] (C4): 25,8; Batterie (C12): AGM-Batterie (V2); Vorgaben des Fahrzeugherstellers beachten: 1; Fahrzeugausstattung: für Fahrzeuge mit Start-Stopp-Funktion (V1)	2800012008280	-
			Spannung [V] (C8): 12; Batterie-Kapazität [Ah] (C10): 100; Kälteprüfstrom EN [A] (C9): 900; Länge [mm]: 353; Breite [mm]: 175; Höhe [mm]: 190; Polanordnung (11): 0; Bodenleistenausführung: B13; Gewicht[kg] (C4): 23,2	2800012026280	-
3.5	183 kW	09/04→12/10	; Spannung [V] (C8): 12; Batterie-Kapazität [Ah] (C10): 65; Kälteprüfstrom EN [A] (C9): 650; Länge [mm]: 278;	2800012004280	-
3.5 AWD	183 kW	09/04→12/10	Breite [mm]: 175; Höhe [mm]: 175; Polanordnung (11): 0;		
5.7	250 kW	09/04→12/10	Bodenleistenausführung: B13; Gewicht[kg] (C4): 17,9;		
5.7 AWD	250 kW	04/05→12/10	Batterie (C12): EFB-Batterie (V3); Vorgaben des Fahrzeugherstellers beachten: 1		
6.1 SRT8	317 kW	06/05→12/10	; Spannung [V] (C8): 12; Batterie-Kapazität [Ah] (C10): 75; Kälteprüfstrom EN [A] (C9): 730; Länge [mm]: 315; Breite [mm]: 175; Höhe [mm]: 175; Polanordnung (11): 0; Bodenleistenausführung: B13; Gewicht[kg] (C4): 20; Batterie (C12): EFB-Batterie (V3); Vorgaben des Fahrzeugherstellers beachten: 1	2800012005280	-
			Spannung [V] (C8): 12; Batterie-Kapazität [Ah] (C10): 85; Kälteprüfstrom EN [A] (C9): 760; Länge [mm]: 315; Breite [mm]: 175; Höhe [mm]: 175; Polanordnung (11): 0; Bodenleistenausführung: B13; Gewicht[kg] (C4): 18,8	2800012024280	-

CHRYSLER - CROSSFIRE 07/03→12/08

Starterbatterie

3.2	160 kW	07/03→12/08	; Spannung [V] (C8): 12; Batterie-Kapazität [Ah] (C10): 70; Kälteprüfstrom EN [A] (C9): 650; Länge [mm]: 278;	2800012001280	-
SRT-6	246 kW	09/04→12/07	Breite [mm]: 175; Höhe [mm]: 190; Polanordnung (11): 0; Bodenleistenausführung: B13; Gewicht[kg] (C4): 20; Batterie (C12): EFB-Batterie (V3); Vorgaben des Fahrzeugherstellers beachten: 1		
			; Spannung [V] (C8): 12; Batterie-Kapazität [Ah] (C10): 70; Kälteprüfstrom EN [A] (C9): 720; Länge [mm]: 278; Breite [mm]: 175; Höhe [mm]: 190; Polanordnung (11): 0; Bodenleistenausführung: B13; Gewicht[kg] (C4): 20,3; Batterie (C12): AGM-Batterie (V2); Vorgaben des Fahrzeugherstellers beachten: 1; Fahrzeugausstattung: für Fahrzeuge mit Start-Stopp-Funktion (V1)	2800012006280	-
			Spannung [V] (C8): 12; Batterie-Kapazität [Ah] (C10): 80; Kälteprüfstrom EN [A] (C9): 750; Länge [mm]: 278; Breite [mm]: 175; Höhe [mm]: 190; Polanordnung (11): 0; Bodenleistenausführung: B13; Gewicht[kg] (C4): 18,1	2800012023280	-



CHRYSLER - CROSSFIRE Roadster 05/04→12/08

Starterbatterie

3.2 SRT-6	160 kW 246 kW	05/04→12/08 09/04→12/06	; Spannung [V] (C8): 12; Batterie-Kapazität [Ah] (C10): 70; Kälteprüfstrom EN [A] (C9): 650; Länge [mm]: 278; Breite [mm]: 175; Höhe [mm]: 190; Polanordnung (11): 0; Bodenleistenausführung: B13; Gewicht[kg] (C4): 20; Batterie (C12): EFB-Batterie (V3); Vorgaben des Fahrzeugherstellers beachten: 1	2800012001280	-
			; Spannung [V] (C8): 12; Batterie-Kapazität [Ah] (C10): 70; Kälteprüfstrom EN [A] (C9): 720; Länge [mm]: 278; Breite [mm]: 175; Höhe [mm]: 190; Polanordnung (11): 0; Bodenleistenausführung: B13; Gewicht[kg] (C4): 20,3; Batterie (C12): AGM-Batterie (V2); Vorgaben des Fahrzeugherstellers beachten: 1; Fahrzeugausstattung: für Fahrzeuge mit Start-Stopp-Funktion (V1)	2800012006280	-
			Spannung [V] (C8): 12; Batterie-Kapazität [Ah] (C10): 80; Kälteprüfstrom EN [A] (C9): 750; Länge [mm]: 278; Breite [mm]: 175; Höhe [mm]: 190; Polanordnung (11): 0; Bodenleistenausführung: B13; Gewicht[kg] (C4): 18,1	2800012023280	-

CHRYSLER - GRAND VOYAGER V (RT) 10/07→

Starterbatterie

2.8 CRD	120 kW	10/07→		2800012022280	-
3.6	208 kW	02/11→	; Spannung [V] (C8): 12; Batterie-Kapazität [Ah] (C10): 95; Kälteprüfstrom EN [A] (C9): 800; Länge [mm]: 353; Breite [mm]: 175; Höhe [mm]: 190; Polanordnung (11): 0; Bodenleistenausführung: B13; Gewicht[kg] (C4): 25,1; Batterie (C12): EFB-Batterie (V3); Vorgaben des Fahrzeugherstellers beachten: 1	2800012003280	-
			; Spannung [V] (C8): 12; Batterie-Kapazität [Ah] (C10): 92; Kälteprüfstrom EN [A] (C9): 850; Länge [mm]: 353; Breite [mm]: 175; Höhe [mm]: 190; Polanordnung (11): 0; Bodenleistenausführung: B13; Gewicht[kg] (C4): 25,8; Batterie (C12): AGM-Batterie (V2); Vorgaben des Fahrzeugherstellers beachten: 1; Fahrzeugausstattung: für Fahrzeuge mit Start-Stopp-Funktion (V1)	2800012008280	-
			Spannung [V] (C8): 12; Batterie-Kapazität [Ah] (C10): 100; Kälteprüfstrom EN [A] (C9): 900; Länge [mm]: 353; Breite [mm]: 175; Höhe [mm]: 190; Polanordnung (11): 0; Bodenleistenausführung: B13; Gewicht[kg] (C4): 23,2	2800012026280	-

CHRYSLER - NEON II 08/99→12/06

Starterbatterie

1.6	85 kW	11/01→12/06		2800012019280	-
1.8	91 kW	01/00→12/01			
2.0 16V	97 kW	10/02→12/06			
2.0 16V	98 kW	08/99→12/06			
2.0 16V R/T	110 kW	10/01→12/06			

CHRYSLER - PT CRUISER (PT_) 06/00→12/10

Starterbatterie

1.6	85 kW	11/01→12/10		2800012020280	-
2.0	100 kW	10/04→12/10		2800012021280	-
2.0	104 kW	06/00→09/04			



CHRYSLER - PT CRUISER (PT_) 06/00→12/10

Starterbatterie

2.2 CRD	89 kW	03/02→12/10	; Spannung [V] (C8): 12; Batterie-Kapazität [Ah] (C10): 70; Kälteprüfstrom EN [A] (C9): 650; Länge [mm]: 278; Breite [mm]: 175; Höhe [mm]: 190; Polanordnung (I1): 0; Bodenleistenausführung: B13; Gewicht[kg] (C4): 20; Batterie (C12): EFB-Batterie (V3); Vorgaben des Fahrzeugherstellers beachten: 1	2800012001280	-
2.2 CRD	110 kW	08/05→12/10	; Spannung [V] (C8): 12; Batterie-Kapazität [Ah] (C10): 70; Kälteprüfstrom EN [A] (C9): 720; Länge [mm]: 278; Breite [mm]: 175; Höhe [mm]: 190; Polanordnung (I1): 0; Bodenleistenausführung: B13; Gewicht[kg] (C4): 20,3; Batterie (C12): AGM-Batterie (V2); Vorgaben des Fahrzeugherstellers beachten: 1; Fahrzeugausstattung: für Fahrzeuge mit Start-Stopp-Funktion (V1)	2800012006280	-
2.4	105 kW	08/05→12/10	Spannung [V] (C8): 12; Batterie-Kapazität [Ah] (C10): 70; Kälteprüfstrom EN [A] (C9): 680; Länge [mm]: 278; Breite [mm]: 175; Höhe [mm]: 175; Polanordnung (I1): 0; Bodenleistenausführung: B13; Gewicht[kg] (C4): 16,4	2800012022280	-
2.4	110 kW	06/00→12/10		2800012021280	-
GT 2.4	164 kW	08/03→12/10			-

CHRYSLER - PT CRUISER Cabriolet 06/00→12/10

Starterbatterie

2.4	105 kW	03/04→03/08		2800012021280	-
2.4 GT	164 kW	03/04→03/08			-

CHRYSLER - SEBRING (JS) 09/06→12/10

Starterbatterie

2.7 VVT	137 kW	07/07→09/10	; Spannung [V] (C8): 12; Batterie-Kapazität [Ah] (C10): 95; Kälteprüfstrom EN [A] (C9): 800; Länge [mm]: 353; Breite [mm]: 175; Höhe [mm]: 190; Polanordnung (I1): 0; Bodenleistenausführung: B13; Gewicht[kg] (C4): 25,1; Batterie (C12): EFB-Batterie (V3); Vorgaben des Fahrzeugherstellers beachten: 1	2800012003280	-
			; Spannung [V] (C8): 12; Batterie-Kapazität [Ah] (C10): 92; Kälteprüfstrom EN [A] (C9): 850; Länge [mm]: 353; Breite [mm]: 175; Höhe [mm]: 190; Polanordnung (I1): 0; Bodenleistenausführung: B13; Gewicht[kg] (C4): 25,8; Batterie (C12): AGM-Batterie (V2); Vorgaben des Fahrzeugherstellers beachten: 1; Fahrzeugausstattung: für Fahrzeuge mit Start-Stopp-Funktion (V1)	2800012008280	-

CHRYSLER - SEBRING Cabriolet (JS) 05/07→12/10

Starterbatterie

2.0 CRD	103 kW	07/07→12/10	; Spannung [V] (C8): 12; Batterie-Kapazität [Ah] (C10): 95; Kälteprüfstrom EN [A] (C9): 800; Länge [mm]: 353; Breite [mm]: 175; Höhe [mm]: 190; Polanordnung (I1): 0; Bodenleistenausführung: B13; Gewicht[kg] (C4): 25,1; Batterie (C12): EFB-Batterie (V3); Vorgaben des Fahrzeugherstellers beachten: 1	2800012003280	-
			; Spannung [V] (C8): 12; Batterie-Kapazität [Ah] (C10): 92; Kälteprüfstrom EN [A] (C9): 850; Länge [mm]: 353; Breite [mm]: 175; Höhe [mm]: 190; Polanordnung (I1): 0; Bodenleistenausführung: B13; Gewicht[kg] (C4): 25,8; Batterie (C12): AGM-Batterie (V2); Vorgaben des Fahrzeugherstellers beachten: 1; Fahrzeugausstattung: für Fahrzeuge mit Start-Stopp-Funktion (V1)	2800012008280	-

CHRYSLER - VOYAGER II (ES) 08/90→09/95

Starterbatterie

2.5 TD	87 kW	01/92→09/95		2800012026280	-
--------	-------	-------------	--	----------------------	---



CHRYSLER - VOYAGER IV (RG, RS) 09/99→12/08

Starterbatterie

2.5 CRD	88 kW	08/05→12/08	; Spannung [V] (C8): 12; Batterie-Kapazität [Ah] (C10): 65; Kälteprüfstrom EN [A] (C9): 650; Länge [mm]: 278; Breite [mm]: 175; Höhe [mm]: 175; Polanordnung (11): 0; Bodenleistenausführung: B13; Gewicht[kg] (C4): 179; Batterie (C12): EFB-Batterie (V3); Vorgaben des Fahrzeugherstellers beachten: 1	2800012004280	-
			; Spannung [V] (C8): 12; Batterie-Kapazität [Ah] (C10): 75; Kälteprüfstrom EN [A] (C9): 730; Länge [mm]: 315; Breite [mm]: 175; Höhe [mm]: 175; Polanordnung (11): 0; Bodenleistenausführung: B13; Gewicht[kg] (C4): 20; Batterie (C12): EFB-Batterie (V3); Vorgaben des Fahrzeugherstellers beachten: 1	2800012005280	-

CITROËN - 2 CV 03/63→08/91

Starterbatterie

6	18 kW	09/75→06/81		2800012019280	-
---	-------	-------------	--	----------------------	---

CITROËN - AMI 01/63→12/77

Starterbatterie

10 Super (AM3)	40 kW	03/73→12/77		2800012019280	-
6 (AM, AMB)	18 kW	01/63→05/68			
6 (AM, AMB)	24 kW	05/68→07/69			
8 (AM3)	24 kW	07/69→12/77			

CITROËN - AMI Break 05/68→12/77

Starterbatterie

10 Super (AM3)	40 kW	03/73→12/77		2800012019280	-
6 (AMB)	24 kW	05/68→07/69			
8 (AM3)	24 kW	07/69→12/77			

CITROËN - AX (ZA_) 07/86→12/98

Starterbatterie

1.3 Sport	70 kW	04/87→12/88		2800012019280	-
1.4 GTi	66 kW	08/91→12/96			
1.4 GTi	69 kW	06/91→12/96			
1.4 GTi	74 kW	06/91→12/92			
10	32 kW	09/86→06/92			
10	33 kW	07/86→12/98			
10	37 kW	02/87→12/98			
10 E	30 kW	12/86→12/88			
11	40 kW	12/86→04/94			
11	44 kW	09/86→12/97			
11 4x4	40 kW	06/91→07/92			
11 Cat (ZA_)	40 kW	09/88→12/89			
14	44 kW	12/86→12/88			
14	49 kW	06/88→12/89			
14	62 kW	01/88→12/92			
14 (ZA)	55 kW	04/87→04/97			
14 4x4	55 kW	08/91→12/96			
14 D	37 kW	08/91→12/97		2800012021280	-
14 D	38 kW	09/88→06/92			
15 D	40 kW	08/94→12/97			



CITROËN - BERLINGO / BERLINGO FIRST Großraumlimousine (MF, GJK, GFK) 07/96→12/11

Starterbatterie

1.1 i (MFHDZ, MFHFX)	44 kW	07/96→05/08	; Spannung [V] (C8): 12; Batterie-Kapazität [Ah] (C10): 60; Kälteprüfstrom EN [A] (C9): 560; Länge [mm]: 242; Breite [mm]: 175; Höhe [mm]: 190; Polanordnung (11): 0; Bodenleistenausführung: B13; Gewicht[kg] (C4): 17; Batterie (C12): EFB-Batterie (V3); Vorgaben des Fahrzeugherstellers beachten: 1	2800012000280	-
1.4 bivalent	48 kW	11/02→12/11			
1.4 i (MFKFX, MFKFW, GJKFWB, GJKFWC, GFKFWC)	55 kW	07/96→12/11			
1.4 i bivalent (MFKFW)	55 kW	04/03→10/08			
1.6 16V (MFNFU)	80 kW	10/00→12/11	; Spannung [V] (C8): 12; Batterie-Kapazität [Ah] (C10): 55; Kälteprüfstrom EN [A] (C9): 540; Länge [mm]: 207; Breite [mm]: 175; Höhe [mm]: 190; Polanordnung (11): 0; Bodenleistenausführung: B13; Gewicht[kg] (C4): 13	2800012019280	-
1.6 HDI 75 (MF9HW, GJ9HWC, GF9HWC, GN9HWC)	55 kW	07/05→12/11	; Spannung [V] (C8): 12; Batterie-Kapazität [Ah] (C10): 70; Kälteprüfstrom EN [A] (C9): 650; Länge [mm]: 278; Breite [mm]: 175; Höhe [mm]: 190; Polanordnung (11): 0; Bodenleistenausführung: B13; Gewicht[kg] (C4): 20;	2800012001280	-
1.6 HDI 90 (MF9HX)	66 kW	07/05→05/08	Batterie (C12): EFB-Batterie (V3); Vorgaben des Fahrzeugherstellers beachten: 1		
1.8 D (MFA9A)	43 kW	07/98→10/02	; Spannung [V] (C8): 12; Batterie-Kapazität [Ah] (C10): 70; Kälteprüfstrom EN [A] (C9): 720; Länge [mm]: 278; Breite [mm]: 175; Höhe [mm]: 190; Polanordnung (11): 0; Bodenleistenausführung: B13; Gewicht[kg] (C4): 20,3; Batterie (C12): AGM-Batterie (V2); Vorgaben des Fahrzeugherstellers beachten: 1; Fahrzeugausstattung: für Fahrzeuge mit Start-Stopp-Funktion (V1)	2800012006280	-
			; Spannung [V] (C8): 12; Batterie-Kapazität [Ah] (C10): 65; Kälteprüfstrom EN [A] (C9): 640; Länge [mm]: 242; Breite [mm]: 175; Höhe [mm]: 190; Polanordnung (11): 0; Bodenleistenausführung: B13; Gewicht[kg] (C4): 15,5	2800012021280	-
1.8 i (MFLFX)	66 kW	05/97→10/02	; Spannung [V] (C8): 12; Batterie-Kapazität [Ah] (C10): 60; Kälteprüfstrom EN [A] (C9): 560; Länge [mm]: 242; Breite [mm]: 175; Höhe [mm]: 190; Polanordnung (11): 0; Bodenleistenausführung: B13; Gewicht[kg] (C4): 17; Batterie (C12): EFB-Batterie (V3); Vorgaben des Fahrzeugherstellers beachten: 1	2800012000280	-
1.8 i 4WD (MFLFX)	66 kW	04/97→10/01			
			; Spannung [V] (C8): 12; Batterie-Kapazität [Ah] (C10): 65; Kälteprüfstrom EN [A] (C9): 640; Länge [mm]: 242; Breite [mm]: 175; Höhe [mm]: 190; Polanordnung (11): 0; Bodenleistenausführung: B13; Gewicht[kg] (C4): 15,5	2800012021280	-
1.9 D (MFDJY)	50 kW	07/96→12/03	; Spannung [V] (C8): 12; Batterie-Kapazität [Ah] (C10): 70; Kälteprüfstrom EN [A] (C9): 650; Länge [mm]: 278; Breite [mm]: 175; Höhe [mm]: 190; Polanordnung (11): 0; Bodenleistenausführung: B13; Gewicht[kg] (C4): 20; Batterie (C12): EFB-Batterie (V3); Vorgaben des Fahrzeugherstellers beachten: 1	2800012001280	-
1.9 D (MFWJZ)	51 kW	07/98→10/05			
1.9 D 4WD (MFWJZ)	51 kW	07/98→10/05			
2.0 HDI 90 (MFRHY)	66 kW	12/99→10/05	; Spannung [V] (C8): 12; Batterie-Kapazität [Ah] (C10): 70; Kälteprüfstrom EN [A] (C9): 720; Länge [mm]: 278; Breite [mm]: 175; Höhe [mm]: 190; Polanordnung (11): 0; Bodenleistenausführung: B13; Gewicht[kg] (C4): 20,3; Batterie (C12): AGM-Batterie (V2); Vorgaben des Fahrzeugherstellers beachten: 1; Fahrzeugausstattung: für Fahrzeuge mit Start-Stopp-Funktion (V1)	2800012006280	-
			; Spannung [V] (C8): 12; Batterie-Kapazität [Ah] (C10): 80; Kälteprüfstrom EN [A] (C9): 750; Länge [mm]: 278; Breite [mm]: 175; Höhe [mm]: 190; Polanordnung (11): 0; Bodenleistenausführung: B13; Gewicht[kg] (C4): 18,1	2800012023280	-



CITROËN - BERLINGO / BERLINGO FIRST Kasten (M_) 07/96→12/11

Starterbatterie

11 i (MAHDZ, MBHDZ, MBHFX)	44 kW	07/96→03/08	; Spannung [V] (C8): 12; Batterie-Kapazität [Ah] (C10): 60; Kälteprüfstrom EN [A] (C9): 560; Länge [mm]: 242; Breite [mm]: 175; Höhe [mm]: 190; Polanordnung (11): 0;	2800012000280	-
1.4 bivalent	48 kW	11/02→12/11	Bodenleistenausführung: B13; Gewicht[kg] (C4): 17;		
1.4 i (MBKFX, MBKFW)	55 kW	07/96→12/11	Batterie (C12): EFB-Batterie (V3);		
1.4 i bivalent (MBKFW)	55 kW	04/03→10/05	Vorgaben des Fahrzeugherstellers beachten: 1		
1.6 16V (MBNFU)	80 kW	10/00→03/08	Spannung [V] (C8): 12; Batterie-Kapazität [Ah] (C10): 55; Kälteprüfstrom EN [A] (C9): 540; Länge [mm]: 207; Breite [mm]: 175; Höhe [mm]: 190; Polanordnung (11): 0; Bodenleistenausführung: B13; Gewicht[kg] (C4): 13	2800012019280	-
1.6 HDI 75 (MB9HW)	55 kW	07/05→12/11	; Spannung [V] (C8): 12; Batterie-Kapazität [Ah] (C10): 70; Kälteprüfstrom EN [A] (C9): 650; Länge [mm]: 278; Breite [mm]: 175; Höhe [mm]: 190; Polanordnung (11): 0; Bodenleistenausführung: B13; Gewicht[kg] (C4): 20;	2800012001280	-
			Batterie (C12): EFB-Batterie (V3); Vorgaben des Fahrzeugherstellers beachten: 1		
			; Spannung [V] (C8): 12; Batterie-Kapazität [Ah] (C10): 70; Kälteprüfstrom EN [A] (C9): 720; Länge [mm]: 278; Breite [mm]: 175; Höhe [mm]: 190; Polanordnung (11): 0; Bodenleistenausführung: B13; Gewicht[kg] (C4): 20,3; Batterie (C12): AGM-Batterie (V2); Vorgaben des Fahrzeugherstellers beachten: 1; Fahrzeugausstattung: für Fahrzeuge mit Start-Stopp-Funktion (VI)	2800012006280	-
			Spannung [V] (C8): 12; Batterie-Kapazität [Ah] (C10): 65; Kälteprüfstrom EN [A] (C9): 640; Länge [mm]: 242; Breite [mm]: 175; Höhe [mm]: 190; Polanordnung (11): 0; Bodenleistenausführung: B13; Gewicht[kg] (C4): 15,5	2800012021280	-
1.6 HDI 90 (MB9HX, MC9HX)	66 kW	07/05→12/11	; Spannung [V] (C8): 12; Batterie-Kapazität [Ah] (C10): 70; Kälteprüfstrom EN [A] (C9): 650; Länge [mm]: 278; Breite [mm]: 175; Höhe [mm]: 190; Polanordnung (11): 0; Bodenleistenausführung: B13; Gewicht[kg] (C4): 20;	2800012001280	-
			Batterie (C12): EFB-Batterie (V3); Vorgaben des Fahrzeugherstellers beachten: 1		
			; Spannung [V] (C8): 12; Batterie-Kapazität [Ah] (C10): 70; Kälteprüfstrom EN [A] (C9): 720; Länge [mm]: 278; Breite [mm]: 175; Höhe [mm]: 190; Polanordnung (11): 0; Bodenleistenausführung: B13; Gewicht[kg] (C4): 20,3; Batterie (C12): AGM-Batterie (V2); Vorgaben des Fahrzeugherstellers beachten: 1; Fahrzeugausstattung: für Fahrzeuge mit Start-Stopp-Funktion (VI)	2800012006280	-
			Spannung [V] (C8): 12; Batterie-Kapazität [Ah] (C10): 80; Kälteprüfstrom EN [A] (C9): 750; Länge [mm]: 278; Breite [mm]: 175; Höhe [mm]: 190; Polanordnung (11): 0; Bodenleistenausführung: B13; Gewicht[kg] (C4): 18,1	2800012023280	-
1.8 D (MBA9A, MCA9A)	43 kW	07/96→10/02	; Spannung [V] (C8): 12; Batterie-Kapazität [Ah] (C10): 70; Kälteprüfstrom EN [A] (C9): 650; Länge [mm]: 278; Breite [mm]: 175; Höhe [mm]: 190; Polanordnung (11): 0; Bodenleistenausführung: B13; Gewicht[kg] (C4): 20;	2800012001280	-
			Batterie (C12): EFB-Batterie (V3); Vorgaben des Fahrzeugherstellers beachten: 1		
			; Spannung [V] (C8): 12; Batterie-Kapazität [Ah] (C10): 70; Kälteprüfstrom EN [A] (C9): 720; Länge [mm]: 278; Breite [mm]: 175; Höhe [mm]: 190; Polanordnung (11): 0; Bodenleistenausführung: B13; Gewicht[kg] (C4): 20,3; Batterie (C12): AGM-Batterie (V2); Vorgaben des Fahrzeugherstellers beachten: 1; Fahrzeugausstattung: für Fahrzeuge mit Start-Stopp-Funktion (VI)	2800012006280	-
			Spannung [V] (C8): 12; Batterie-Kapazität [Ah] (C10): 65; Kälteprüfstrom EN [A] (C9): 640; Länge [mm]: 242; Breite [mm]: 175; Höhe [mm]: 190; Polanordnung (11): 0; Bodenleistenausführung: B13; Gewicht[kg] (C4): 15,5	2800012021280	-
1.8 i	66 kW	05/98→10/02		2800012019280	-



CITROËN - BERLINGO / BERLINGO FIRST Kasten (M_) 07/96→12/11

Starterbatterie

1.9 D (MBDJY)	51 kW	07/96→12/03	; Spannung [V] (C8): 12; Batterie-Kapazität [Ah] (C10): 70; Kälteprüfstrom EN [A] (C9): 650; Länge [mm]: 278;	2800012001280	-
1.9 D 70 (MBWJZ, MCWJZ)	51 kW	04/99→12/11	Breite [mm]: 175; Höhe [mm]: 190; Polanordnung (11): 0;		
1.9 D 70 4WD (MBWJZ, MCWJZ)	51 kW	07/98→03/06	Bodenleistenausführung: B13; Gewicht[kg] (C4): 20;		
2.0 HDI 90 (MBRHY, MCRHY)	66 kW	12/99→12/11	Batterie (C12): EFB-Batterie (V3);		
2.0 HDI 90 4WD (MBRHY, MCRHY)	66 kW	11/00→10/05	Vorgaben des Fahrzeugherstellers beachten: 1		
			; Spannung [V] (C8): 12; Batterie-Kapazität [Ah] (C10): 70; Kälteprüfstrom EN [A] (C9): 720; Länge [mm]: 278;	2800012006280	-
			Breite [mm]: 175; Höhe [mm]: 190; Polanordnung (11): 0;		
			Bodenleistenausführung: B13; Gewicht[kg] (C4): 20,3;		
			Batterie (C12): AGM-Batterie (V2);		
			Vorgaben des Fahrzeugherstellers beachten: 1;		
			Fahrzeugausstattung: für Fahrzeuge mit Start-Stopp-Funktion (V1)		
			Spannung [V] (C8): 12; Batterie-Kapazität [Ah] (C10): 80;	2800012023280	-
			Kälteprüfstrom EN [A] (C9): 750; Länge [mm]: 278;		
			Breite [mm]: 175; Höhe [mm]: 190; Polanordnung (11): 0;		
			Bodenleistenausführung: B13; Gewicht[kg] (C4): 18,1		

CITROËN - BERLINGO (B9) 04/08→

Starterbatterie

1.6	66 kW	04/08→	; Spannung [V] (C8): 12; Batterie-Kapazität [Ah] (C10): 60; Kälteprüfstrom EN [A] (C9): 560; Länge [mm]: 242;	2800012000280	-
			Breite [mm]: 175; Höhe [mm]: 190; Polanordnung (11): 0;		
			Bodenleistenausführung: B13; Gewicht[kg] (C4): 17;		
			Batterie (C12): EFB-Batterie (V3);		
			Vorgaben des Fahrzeugherstellers beachten: 1		
			; Spannung [V] (C8): 12; Batterie-Kapazität [Ah] (C10): 70; Kälteprüfstrom EN [A] (C9): 650; Länge [mm]: 278;	2800012001280	-
			Breite [mm]: 175; Höhe [mm]: 190; Polanordnung (11): 0;		
			Bodenleistenausführung: B13; Gewicht[kg] (C4): 20;		
			Batterie (C12): EFB-Batterie (V3);		
			Vorgaben des Fahrzeugherstellers beachten: 1		
			; Spannung [V] (C8): 12; Batterie-Kapazität [Ah] (C10): 70; Kälteprüfstrom EN [A] (C9): 720; Länge [mm]: 278;	2800012006280	-
			Breite [mm]: 175; Höhe [mm]: 190; Polanordnung (11): 0;		
			Bodenleistenausführung: B13; Gewicht[kg] (C4): 20,3;		
			Batterie (C12): AGM-Batterie (V2);		
			Vorgaben des Fahrzeugherstellers beachten: 1;		
			Fahrzeugausstattung: für Fahrzeuge mit Start-Stopp-Funktion (V1)		
			Spannung [V] (C8): 12; Batterie-Kapazität [Ah] (C10): 55;	2800012019280	-
			Kälteprüfstrom EN [A] (C9): 540; Länge [mm]: 207;		
			Breite [mm]: 175; Höhe [mm]: 190; Polanordnung (11): 0;		
			Bodenleistenausführung: B13; Gewicht[kg] (C4): 13		
1.6	80 kW	04/08→	; Spannung [V] (C8): 12; Batterie-Kapazität [Ah] (C10): 60; Kälteprüfstrom EN [A] (C9): 560; Länge [mm]: 242;	2800012000280	-
			Breite [mm]: 175; Höhe [mm]: 190; Polanordnung (11): 0;		
			Bodenleistenausführung: B13; Gewicht[kg] (C4): 17;		
			Batterie (C12): EFB-Batterie (V3);		
			Vorgaben des Fahrzeugherstellers beachten: 1		
			Spannung [V] (C8): 12; Batterie-Kapazität [Ah] (C10): 55;	2800012019280	-
			Kälteprüfstrom EN [A] (C9): 540; Länge [mm]: 207;		
			Breite [mm]: 175; Höhe [mm]: 190; Polanordnung (11): 0;		
			Bodenleistenausführung: B13; Gewicht[kg] (C4): 13		
1.6 BlueHDI 100	73 kW	12/14→	; Spannung [V] (C8): 12; Batterie-Kapazität [Ah] (C10): 70; Kälteprüfstrom EN [A] (C9): 720; Länge [mm]: 278;	2800012006280	-
			Breite [mm]: 175; Höhe [mm]: 190; Polanordnung (11): 0;		
			Bodenleistenausführung: B13; Gewicht[kg] (C4): 20,3;		
			Batterie (C12): AGM-Batterie (V2);		
			Vorgaben des Fahrzeugherstellers beachten: 1;		
			Fahrzeugausstattung: für Fahrzeuge mit Start-Stopp-Funktion (V1)		
			Spannung [V] (C8): 12; Batterie-Kapazität [Ah] (C10): 65;	2800012021280	-
			Kälteprüfstrom EN [A] (C9): 640; Länge [mm]: 242;		
			Breite [mm]: 175; Höhe [mm]: 190; Polanordnung (11): 0;		
			Bodenleistenausführung: B13; Gewicht[kg] (C4): 15,5		



CITROËN - BERLINGO (B9) 04/08→

Starterbatterie

1.6 BlueHDi 120	88 kW	12/14→	:	2800012006280	-
1.6 HDi 110	80 kW	04/08→	; Spannung [V] (C8): 12; Batterie-Kapazität [Ah] (C10): 70; Kälteprüfstrom EN [A] (C9): 650; Länge [mm]: 278; Breite [mm]: 175; Höhe [mm]: 190; Polanordnung (11): 0; Bodenleistenausführung: B13; Gewicht[kg] (C4): 20; Batterie (C12): EFB-Batterie (V3); Vorgaben des Fahrzeugherstellers beachten: 1	2800012001280	-
			; Spannung [V] (C8): 12; Batterie-Kapazität [Ah] (C10): 70; Kälteprüfstrom EN [A] (C9): 720; Länge [mm]: 278; Breite [mm]: 175; Höhe [mm]: 190; Polanordnung (11): 0; Bodenleistenausführung: B13; Gewicht[kg] (C4): 20,3; Batterie (C12): AGM-Batterie (V2); Vorgaben des Fahrzeugherstellers beachten: 1; Fahrzeugausstattung: für Fahrzeuge mit Start-Stopp-Funktion (V1)	2800012006280	-
			Spannung [V] (C8): 12; Batterie-Kapazität [Ah] (C10): 65; Kälteprüfstrom EN [A] (C9): 640; Länge [mm]: 242; Breite [mm]: 175; Höhe [mm]: 190; Polanordnung (11): 0; Bodenleistenausführung: B13; Gewicht[kg] (C4): 15,5	2800012021280	-
1.6 HDi 110	82 kW	07/10→	; Spannung [V] (C8): 12; Batterie-Kapazität [Ah] (C10): 60; Kälteprüfstrom EN [A] (C9): 560; Länge [mm]: 242; Breite [mm]: 175; Höhe [mm]: 190; Polanordnung (11): 0; Bodenleistenausführung: B13; Gewicht[kg] (C4): 17; Batterie (C12): EFB-Batterie (V3); Vorgaben des Fahrzeugherstellers beachten: 1	2800012000280	-
1.6 HDi 115	84 kW	07/10→	Spannung [V] (C8): 12; Batterie-Kapazität [Ah] (C10): 65; Kälteprüfstrom EN [A] (C9): 640; Länge [mm]: 242; Breite [mm]: 175; Höhe [mm]: 190; Polanordnung (11): 0; Bodenleistenausführung: B13; Gewicht[kg] (C4): 15,5	2800012021280	-
1.6 HDi 75 / BlueHDi 75	55 kW	04/08→	; Spannung [V] (C8): 12; Batterie-Kapazität [Ah] (C10): 70; Kälteprüfstrom EN [A] (C9): 650; Länge [mm]: 278; Breite [mm]: 175; Höhe [mm]: 190; Polanordnung (11): 0; Bodenleistenausführung: B13; Gewicht[kg] (C4): 20; Batterie (C12): EFB-Batterie (V3); Vorgaben des Fahrzeugherstellers beachten: 1	2800012001280	-
1.6 HDi 75 16V	55 kW	04/08→	; Spannung [V] (C8): 12; Batterie-Kapazität [Ah] (C10): 70; Kälteprüfstrom EN [A] (C9): 720; Länge [mm]: 278; Breite [mm]: 175; Höhe [mm]: 190; Polanordnung (11): 0; Bodenleistenausführung: B13; Gewicht[kg] (C4): 20,3; Batterie (C12): AGM-Batterie (V2); Vorgaben des Fahrzeugherstellers beachten: 1; Fahrzeugausstattung: für Fahrzeuge mit Start-Stopp-Funktion (V1)	2800012006280	-
1.6 HDi 90	66 kW	04/08→	Spannung [V] (C8): 12; Batterie-Kapazität [Ah] (C10): 65; Kälteprüfstrom EN [A] (C9): 640; Länge [mm]: 242; Breite [mm]: 175; Höhe [mm]: 190; Polanordnung (11): 0; Bodenleistenausführung: B13; Gewicht[kg] (C4): 15,5	2800012021280	-
1.6 HDi 90	68 kW	07/10→	; Spannung [V] (C8): 12; Batterie-Kapazität [Ah] (C10): 70; Kälteprüfstrom EN [A] (C9): 650; Länge [mm]: 278; Breite [mm]: 175; Höhe [mm]: 190; Polanordnung (11): 0; Bodenleistenausführung: B13; Gewicht[kg] (C4): 20; Batterie (C12): EFB-Batterie (V3); Vorgaben des Fahrzeugherstellers beachten: 1	2800012001280	-
			; Spannung [V] (C8): 12; Batterie-Kapazität [Ah] (C10): 70; Kälteprüfstrom EN [A] (C9): 720; Länge [mm]: 278; Breite [mm]: 175; Höhe [mm]: 190; Polanordnung (11): 0; Bodenleistenausführung: B13; Gewicht[kg] (C4): 20,3; Batterie (C12): AGM-Batterie (V2); Vorgaben des Fahrzeugherstellers beachten: 1; Fahrzeugausstattung: für Fahrzeuge mit Start-Stopp-Funktion (V1)	2800012006280	-



CITROËN - BERLINGO (B9) 04/08→

Starterbatterie

1.6 VTi 120	88 kW	11/09→	; Spannung [V] (C8): 12; Batterie-Kapazität [Ah] (C10): 60; Kälteprüfstrom EN [A] (C9): 560; Länge [mm]: 242; Breite [mm]: 175; Höhe [mm]: 190; Polanordnung (11): 0; Bodenleistenausführung: B13; Gewicht[kg] (C4): 17; Batterie (C12): EFB-Batterie (V3); Vorgaben des Fahrzeugherstellers beachten: 1	2800012000280	-
1.6 VTi 95	72 kW	07/10→	; Spannung [V] (C8): 12; Batterie-Kapazität [Ah] (C10): 65; Kälteprüfstrom EN [A] (C9): 640; Länge [mm]: 242; Breite [mm]: 175; Höhe [mm]: 190; Polanordnung (11): 0; Bodenleistenausführung: B13; Gewicht[kg] (C4): 15,5	2800012021280	-

CITROËN - BERLINGO Kasten (B9) 04/08→

Starterbatterie

1.6	66 kW	04/08→	; Spannung [V] (C8): 12; Batterie-Kapazität [Ah] (C10): 60; Kälteprüfstrom EN [A] (C9): 560; Länge [mm]: 242; Breite [mm]: 175; Höhe [mm]: 190; Polanordnung (11): 0; Bodenleistenausführung: B13; Gewicht[kg] (C4): 17; Batterie (C12): EFB-Batterie (V3); Vorgaben des Fahrzeugherstellers beachten: 1	2800012000280	-
			; Spannung [V] (C8): 12; Batterie-Kapazität [Ah] (C10): 70; Kälteprüfstrom EN [A] (C9): 650; Länge [mm]: 278; Breite [mm]: 175; Höhe [mm]: 190; Polanordnung (11): 0; Bodenleistenausführung: B13; Gewicht[kg] (C4): 20; Batterie (C12): EFB-Batterie (V3); Vorgaben des Fahrzeugherstellers beachten: 1	2800012001280	-
			; Spannung [V] (C8): 12; Batterie-Kapazität [Ah] (C10): 70; Kälteprüfstrom EN [A] (C9): 720; Länge [mm]: 278; Breite [mm]: 175; Höhe [mm]: 190; Polanordnung (11): 0; Bodenleistenausführung: B13; Gewicht[kg] (C4): 20,3; Batterie (C12): AGM-Batterie (V2); Vorgaben des Fahrzeugherstellers beachten: 1; Fahrzeugausstattung: für Fahrzeuge mit Start-Stopp-Funktion (V1)	2800012006280	-
			Spannung [V] (C8): 12; Batterie-Kapazität [Ah] (C10): 55; Kälteprüfstrom EN [A] (C9): 540; Länge [mm]: 207; Breite [mm]: 175; Höhe [mm]: 190; Polanordnung (11): 0; Bodenleistenausführung: B13; Gewicht[kg] (C4): 13	2800012019280	-
1.6	80 kW	04/08→	; Spannung [V] (C8): 12; Batterie-Kapazität [Ah] (C10): 60; Kälteprüfstrom EN [A] (C9): 560; Länge [mm]: 242; Breite [mm]: 175; Höhe [mm]: 190; Polanordnung (11): 0; Bodenleistenausführung: B13; Gewicht[kg] (C4): 17; Batterie (C12): EFB-Batterie (V3); Vorgaben des Fahrzeugherstellers beachten: 1	2800012000280	-
			Spannung [V] (C8): 12; Batterie-Kapazität [Ah] (C10): 55; Kälteprüfstrom EN [A] (C9): 540; Länge [mm]: 207; Breite [mm]: 175; Höhe [mm]: 190; Polanordnung (11): 0; Bodenleistenausführung: B13; Gewicht[kg] (C4): 13	2800012019280	-
1.6 BlueHdi 100	73 kW	12/14→	; Spannung [V] (C8): 12; Batterie-Kapazität [Ah] (C10): 70; Kälteprüfstrom EN [A] (C9): 720; Länge [mm]: 278; Breite [mm]: 175; Höhe [mm]: 190; Polanordnung (11): 0; Bodenleistenausführung: B13; Gewicht[kg] (C4): 20,3; Batterie (C12): AGM-Batterie (V2); Vorgaben des Fahrzeugherstellers beachten: 1; Fahrzeugausstattung: für Fahrzeuge mit Start-Stopp-Funktion (V1)	2800012006280	-
			Spannung [V] (C8): 12; Batterie-Kapazität [Ah] (C10): 65; Kälteprüfstrom EN [A] (C9): 640; Länge [mm]: 242; Breite [mm]: 175; Höhe [mm]: 190; Polanordnung (11): 0; Bodenleistenausführung: B13; Gewicht[kg] (C4): 15,5	2800012021280	-
1.6 BlueHdi 100 4x4	73 kW	12/14→		2800012006280	-
1.6 BlueHdi 120	88 kW	12/14→		2800012006280	-



CITROËN - BERLINGO Kasten (B9) 04/08→

Starterbatterie

1.6 HDi / BlueHDi 75	55 kW	07/10→	; Spannung [V] (C8): 12; Batterie-Kapazität [Ah] (C10): 70; Kälteprüfstrom EN [A] (C9): 720; Länge [mm]: 278; Breite [mm]: 175; Höhe [mm]: 190; Polanordnung (11): 0; Bodenleistenausführung: B13; Gewicht[kg] (C4): 20,3; Batterie (C12): AGM-Batterie (V2); Vorgaben des Fahrzeugherstellers beachten: 1; Fahrzeugausstattung: für Fahrzeuge mit Start-Stopp-Funktion (V1)	2800012006280	-
			Spannung [V] (C8): 12; Batterie-Kapazität [Ah] (C10): 65; Kälteprüfstrom EN [A] (C9): 640; Länge [mm]: 242; Breite [mm]: 175; Höhe [mm]: 190; Polanordnung (11): 0; Bodenleistenausführung: B13; Gewicht[kg] (C4): 15,5	2800012021280	-
1.6 HDi 110	80 kW	04/08→	; Spannung [V] (C8): 12; Batterie-Kapazität [Ah] (C10): 70; Kälteprüfstrom EN [A] (C9): 650; Länge [mm]: 278; Breite [mm]: 175; Höhe [mm]: 190; Polanordnung (11): 0; Bodenleistenausführung: B13; Gewicht[kg] (C4): 20; Batterie (C12): EFB-Batterie (V3); Vorgaben des Fahrzeugherstellers beachten: 1	2800012001280	-
			; Spannung [V] (C8): 12; Batterie-Kapazität [Ah] (C10): 70; Kälteprüfstrom EN [A] (C9): 720; Länge [mm]: 278; Breite [mm]: 175; Höhe [mm]: 190; Polanordnung (11): 0; Bodenleistenausführung: B13; Gewicht[kg] (C4): 20,3; Batterie (C12): AGM-Batterie (V2); Vorgaben des Fahrzeugherstellers beachten: 1; Fahrzeugausstattung: für Fahrzeuge mit Start-Stopp-Funktion (V1)	2800012006280	-
			Spannung [V] (C8): 12; Batterie-Kapazität [Ah] (C10): 65; Kälteprüfstrom EN [A] (C9): 640; Länge [mm]: 242; Breite [mm]: 175; Höhe [mm]: 190; Polanordnung (11): 0; Bodenleistenausführung: B13; Gewicht[kg] (C4): 15,5	2800012021280	-
1.6 HDi 110 1.6 HDi 115	82 kW 84 kW	07/10→ 07/10→	; Spannung [V] (C8): 12; Batterie-Kapazität [Ah] (C10): 60; Kälteprüfstrom EN [A] (C9): 560; Länge [mm]: 242; Breite [mm]: 175; Höhe [mm]: 190; Polanordnung (11): 0; Bodenleistenausführung: B13; Gewicht[kg] (C4): 17; Batterie (C12): EFB-Batterie (V3); Vorgaben des Fahrzeugherstellers beachten: 1	2800012000280	-
			Spannung [V] (C8): 12; Batterie-Kapazität [Ah] (C10): 65; Kälteprüfstrom EN [A] (C9): 640; Länge [mm]: 242; Breite [mm]: 175; Höhe [mm]: 190; Polanordnung (11): 0; Bodenleistenausführung: B13; Gewicht[kg] (C4): 15,5	2800012021280	-
1.6 HDi 75	55 kW	04/08→	; Spannung [V] (C8): 12; Batterie-Kapazität [Ah] (C10): 70; Kälteprüfstrom EN [A] (C9): 650; Länge [mm]: 278; Breite [mm]: 175; Höhe [mm]: 190; Polanordnung (11): 0; Bodenleistenausführung: B13; Gewicht[kg] (C4): 20; Batterie (C12): EFB-Batterie (V3); Vorgaben des Fahrzeugherstellers beachten: 1	2800012001280	-
			; Spannung [V] (C8): 12; Batterie-Kapazität [Ah] (C10): 70; Kälteprüfstrom EN [A] (C9): 720; Länge [mm]: 278; Breite [mm]: 175; Höhe [mm]: 190; Polanordnung (11): 0; Bodenleistenausführung: B13; Gewicht[kg] (C4): 20,3; Batterie (C12): AGM-Batterie (V2); Vorgaben des Fahrzeugherstellers beachten: 1; Fahrzeugausstattung: für Fahrzeuge mit Start-Stopp-Funktion (V1)	2800012006280	-
			Spannung [V] (C8): 12; Batterie-Kapazität [Ah] (C10): 65; Kälteprüfstrom EN [A] (C9): 640; Länge [mm]: 242; Breite [mm]: 175; Höhe [mm]: 190; Polanordnung (11): 0; Bodenleistenausführung: B13; Gewicht[kg] (C4): 15,5	2800012021280	-
1.6 HDi 75 4x4	55 kW	02/12→	;	2800012006280	-



CITROËN - BERLINGO Kasten (B9) 04/08→

Starterbatterie

1.6 HDi 90	66 kW	07/10→	; Spannung [V] (C8): 12; Batterie-Kapazität [Ah] (C10): 70; Kälteprüfstrom EN [A] (C9): 720; Länge [mm]: 278; Breite [mm]: 175; Höhe [mm]: 190; Polanordnung (I1): 0; Bodenleistenausführung: B13; Gewicht[kg] (C4): 20,3; Batterie (C12): AGM-Batterie (V2); Vorgaben des Fahrzeugherstellers beachten: 1; Fahrzeugausstattung: für Fahrzeuge mit Start-Stopp-Funktion (V1)	2800012006280	-
			Spannung [V] (C8): 12; Batterie-Kapazität [Ah] (C10): 65; Kälteprüfstrom EN [A] (C9): 640; Länge [mm]: 242; Breite [mm]: 175; Höhe [mm]: 190; Polanordnung (I1): 0; Bodenleistenausführung: B13; Gewicht[kg] (C4): 15,5	2800012021280	-
1.6 HDi 90	68 kW	07/10→	; Spannung [V] (C8): 12; Batterie-Kapazität [Ah] (C10): 60; Kälteprüfstrom EN [A] (C9): 560; Länge [mm]: 242; Breite [mm]: 175; Höhe [mm]: 190; Polanordnung (I1): 0; Bodenleistenausführung: B13; Gewicht[kg] (C4): 17; Batterie (C12): EFB-Batterie (V3); Vorgaben des Fahrzeugherstellers beachten: 1	2800012000280	-
			; Spannung [V] (C8): 12; Batterie-Kapazität [Ah] (C10): 70; Kälteprüfstrom EN [A] (C9): 720; Länge [mm]: 278; Breite [mm]: 175; Höhe [mm]: 190; Polanordnung (I1): 0; Bodenleistenausführung: B13; Gewicht[kg] (C4): 20,3; Batterie (C12): AGM-Batterie (V2); Vorgaben des Fahrzeugherstellers beachten: 1; Fahrzeugausstattung: für Fahrzeuge mit Start-Stopp-Funktion (V1)	2800012006280	-
			Spannung [V] (C8): 12; Batterie-Kapazität [Ah] (C10): 65; Kälteprüfstrom EN [A] (C9): 640; Länge [mm]: 242; Breite [mm]: 175; Höhe [mm]: 190; Polanordnung (I1): 0; Bodenleistenausführung: B13; Gewicht[kg] (C4): 15,5	2800012021280	-
1.6 HDi 90 16V	66 kW	04/08→	; Spannung [V] (C8): 12; Batterie-Kapazität [Ah] (C10): 70; Kälteprüfstrom EN [A] (C9): 650; Länge [mm]: 278; Breite [mm]: 175; Höhe [mm]: 190; Polanordnung (I1): 0; Bodenleistenausführung: B13; Gewicht[kg] (C4): 20; Batterie (C12): EFB-Batterie (V3); Vorgaben des Fahrzeugherstellers beachten: 1	2800012001280	-
			; Spannung [V] (C8): 12; Batterie-Kapazität [Ah] (C10): 70; Kälteprüfstrom EN [A] (C9): 720; Länge [mm]: 278; Breite [mm]: 175; Höhe [mm]: 190; Polanordnung (I1): 0; Bodenleistenausführung: B13; Gewicht[kg] (C4): 20,3; Batterie (C12): AGM-Batterie (V2); Vorgaben des Fahrzeugherstellers beachten: 1; Fahrzeugausstattung: für Fahrzeuge mit Start-Stopp-Funktion (V1)	2800012006280	-
			Spannung [V] (C8): 12; Batterie-Kapazität [Ah] (C10): 65; Kälteprüfstrom EN [A] (C9): 640; Länge [mm]: 242; Breite [mm]: 175; Höhe [mm]: 190; Polanordnung (I1): 0; Bodenleistenausführung: B13; Gewicht[kg] (C4): 15,5	2800012021280	-
1.6 HDi 90 4x4	66 kW	02/12→	;	2800012006280	-
1.6 VTi 120	88 kW	11/09→	; Spannung [V] (C8): 12; Batterie-Kapazität [Ah] (C10): 60; Kälteprüfstrom EN [A] (C9): 560; Länge [mm]: 242; Breite [mm]: 175; Höhe [mm]: 190; Polanordnung (I1): 0; Bodenleistenausführung: B13; Gewicht[kg] (C4): 17; Batterie (C12): EFB-Batterie (V3); Vorgaben des Fahrzeugherstellers beachten: 1	2800012000280	-
1.6 VTi 95	72 kW	07/10→	;	2800012021280	-
			Spannung [V] (C8): 12; Batterie-Kapazität [Ah] (C10): 65; Kälteprüfstrom EN [A] (C9): 640; Länge [mm]: 242; Breite [mm]: 175; Höhe [mm]: 190; Polanordnung (I1): 0; Bodenleistenausführung: B13; Gewicht[kg] (C4): 15,5	2800012021280	-
Electric	35 kW	01/13→		2800012019280	-
Electric	49 kW	03/14→			-



CITROËN - BERLINGO Pritsche/Fahrgestell (B9) 04/08→

Starterbatterie

1.6 HDi 90 16V	66 kW	04/08→	; Spannung [V] (C8): 12; Batterie-Kapazität [Ah] (C10): 60; Kälteprüfstrom EN [A] (C9): 560; Länge [mm]: 242; Breite [mm]: 175; Höhe [mm]: 190; Polanordnung (11): 0; Bodenleistenausführung: B13; Gewicht[kg] (C4): 17; Batterie (C12): EFB-Batterie (V3); Vorgaben des Fahrzeugherstellers beachten: 1	2800012000280	-
			; Spannung [V] (C8): 12; Batterie-Kapazität [Ah] (C10): 70; Kälteprüfstrom EN [A] (C9): 650; Länge [mm]: 278; Breite [mm]: 175; Höhe [mm]: 190; Polanordnung (11): 0; Bodenleistenausführung: B13; Gewicht[kg] (C4): 20; Batterie (C12): EFB-Batterie (V3); Vorgaben des Fahrzeugherstellers beachten: 1	2800012001280	-
			; Spannung [V] (C8): 12; Batterie-Kapazität [Ah] (C10): 70; Kälteprüfstrom EN [A] (C9): 720; Länge [mm]: 278; Breite [mm]: 175; Höhe [mm]: 190; Polanordnung (11): 0; Bodenleistenausführung: B13; Gewicht[kg] (C4): 20,3; Batterie (C12): AGM-Batterie (V2); Vorgaben des Fahrzeugherstellers beachten: 1; Fahrzeugausstattung: für Fahrzeuge mit Start-Stopp-Funktion (V1)	2800012006280	-
			Spannung [V] (C8): 12; Batterie-Kapazität [Ah] (C10): 65; Kälteprüfstrom EN [A] (C9): 640; Länge [mm]: 242; Breite [mm]: 175; Höhe [mm]: 190; Polanordnung (11): 0; Bodenleistenausführung: B13; Gewicht[kg] (C4): 15,5	2800012021280	-

CITROËN - BX (XB-) 10/82→12/94

Starterbatterie

1.8 D	44 kW	10/85→09/93		2800012023280	-
11	40 kW	10/88→06/92		2800012019280	-
14	47 kW	01/89→12/89			
14	55 kW	01/89→02/93			
14 E	45 kW	10/82→06/88			
14 E	49 kW	09/85→02/93			
14 E	52 kW	04/83→07/89			
14 E	53 kW	04/83→02/93			
15	59 kW	10/87→05/92			
16	53 kW	01/87→02/93			
16	64 kW	07/85→02/93			
16	66 kW	10/82→06/88			
16	68 kW	10/82→12/92			
16	76 kW	03/86→02/93			
16 E	65 kW	05/89→02/93			
19	70 kW	09/86→11/89		2800012021280	-
19	75 kW	07/86→05/89			
19	77 kW	07/86→05/89			
19 D	47 kW	09/83→09/93		2800012023280	-
19 D	51 kW	03/87→02/93			
19 E	80 kW	06/88→02/93		2800012021280	-
19 E 4x4	80 kW	04/89→02/93			
19 GTi	88 kW	06/88→02/93			
19 GTi	90 kW	07/86→02/93			
19 GTi 16V	108 kW	03/88→02/93			
19 GTi 16V	116 kW	09/87→12/88			
19 GTi 4x4	88 kW	06/88→02/93			
TRD Turbo	66 kW	03/88→02/93		2800012023280	-

CITROËN - BX Break (XB-) 04/83→12/94

Starterbatterie

1.4	44 kW	01/87→01/92		2800012019280	-
1.4	52 kW	01/87→01/92			
1.9 D	52 kW	01/87→01/92		2800012023280	-

**CITROËN - BX Break (XB-) 04/83→12/94****Starterbatterie**

14	47 kW	01/89→12/89	2800012019280	-
14	55 kW	01/89→02/93		
15	59 kW	10/87→05/92		
16	53 kW	09/88→12/94		
16	64 kW	07/85→12/94		
16	65 kW	05/89→12/94		
16	66 kW	06/85→06/88		
16	68 kW	04/83→01/92		
16	76 kW	03/86→12/94		
18 D	44 kW	10/85→09/93	2800012023280	-
19	70 kW	12/87→12/89	2800012021280	-
19	75 kW	07/86→12/94		
19	80 kW	06/88→12/94		
19	88 kW	06/88→12/94		
19 4x4	78 kW	06/89→05/91		
19 4x4	80 kW	10/90→05/91		
19 Cat (AZE151)	75 kW	07/86→12/94		
19 D	47 kW	09/83→11/94	2800012023280	-
19 D	51 kW	03/87→12/94		
TRD Turbo	66 kW	03/88→12/94		

CITROËN - C1 (PM, PN) 06/05→09/14**Starterbatterie**

1.4 HDi	40 kW	06/05→09/14	2800012019280	-
---------	-------	-------------	----------------------	---

CITROËN - C1 II (PA, PS) 04/14→**Starterbatterie**

1.0 VTi 68	51 kW	04/14→	; Spannung [V] (C8): 12; Batterie-Kapazität [Ah] (C10): 60; Kälteprüfstrom EN [A] (C9): 560; Länge [mm]: 242; Breite [mm]: 175; Höhe [mm]: 190; Polanordnung (11): 0; Bodenleistenausführung: B13; Gewicht[kg] (C4): 17; Batterie (C12): EFB-Batterie (V3); Vorgaben des Fahrzeugherstellers beachten: 1	2800012000280	-
			Spannung [V] (C8): 12; Batterie-Kapazität [Ah] (C10): 55; Kälteprüfstrom EN [A] (C9): 540; Länge [mm]: 207; Breite [mm]: 175; Höhe [mm]: 190; Polanordnung (11): 0; Bodenleistenausführung: B13; Gewicht[kg] (C4): 13	2800012019280	-
1.2 VTi 82	60 kW	04/14→		2800012019280	-

CITROËN - C2 (JM) 09/03→**Starterbatterie**

1.1	44 kW	09/03→		2800012019280	-
1.4	54 kW	09/03→			
1.4 16V	65 kW	06/06→	; Spannung [V] (C8): 12; Batterie-Kapazität [Ah] (C10): 60; Kälteprüfstrom EN [A] (C9): 560; Länge [mm]: 242; Breite [mm]: 175; Höhe [mm]: 190; Polanordnung (11): 0; Bodenleistenausführung: B13; Gewicht[kg] (C4): 17; Batterie (C12): EFB-Batterie (V3); Vorgaben des Fahrzeugherstellers beachten: 1	2800012000280	-
			Spannung [V] (C8): 12; Batterie-Kapazität [Ah] (C10): 55; Kälteprüfstrom EN [A] (C9): 540; Länge [mm]: 207; Breite [mm]: 175; Höhe [mm]: 190; Polanordnung (11): 0; Bodenleistenausführung: B13; Gewicht[kg] (C4): 13	2800012019280	-
1.4 HDi	50 kW	09/03→12/09	; Spannung [V] (C8): 12; Batterie-Kapazität [Ah] (C10): 60; Kälteprüfstrom EN [A] (C9): 560; Länge [mm]: 242; Breite [mm]: 175; Höhe [mm]: 190; Polanordnung (11): 0; Bodenleistenausführung: B13; Gewicht[kg] (C4): 17; Batterie (C12): EFB-Batterie (V3); Vorgaben des Fahrzeugherstellers beachten: 1	2800012000280	-
			Spannung [V] (C8): 12; Batterie-Kapazität [Ah] (C10): 65; Kälteprüfstrom EN [A] (C9): 640; Länge [mm]: 242; Breite [mm]: 175; Höhe [mm]: 190; Polanordnung (11): 0; Bodenleistenausführung: B13; Gewicht[kg] (C4): 15,5	2800012021280	-
1.6	80 kW	09/03→		2800012019280	-



CITROËN - C2 (JM_) 09/03→

Starterbatterie

1.6 HDi	80 kW	09/05→	; Spannung [V] (C8): 12; Batterie-Kapazität [Ah] (C10): 60; Kälteprüfstrom EN [A] (C9): 560; Länge [mm]: 242; Breite [mm]: 175; Höhe [mm]: 190; Polanordnung (11): 0; Bodenleistenausführung: B13; Gewicht[kg] (C4): 17; Batterie (C12): EFB-Batterie (V3); Vorgaben des Fahrzeugherstellers beachten: 1	2800012000280	-
			Spannung [V] (C8): 12; Batterie-Kapazität [Ah] (C10): 65; Kälteprüfstrom EN [A] (C9): 640; Länge [mm]: 242; Breite [mm]: 175; Höhe [mm]: 190; Polanordnung (11): 0; Bodenleistenausführung: B13; Gewicht[kg] (C4): 15,5	2800012021280	-
1.6 VTS	90 kW	01/05→		2800012019280	-

CITROËN - C3 I (FC_, FN_) 02/02→

Starterbatterie

1.1 i	44 kW	02/02→		2800012019280	-
1.4 16V	65 kW	12/03→	; Spannung [V] (C8): 12; Batterie-Kapazität [Ah] (C10): 60; Kälteprüfstrom EN [A] (C9): 560; Länge [mm]: 242; Breite [mm]: 175; Höhe [mm]: 190; Polanordnung (11): 0; Bodenleistenausführung: B13; Gewicht[kg] (C4): 17; Batterie (C12): EFB-Batterie (V3); Vorgaben des Fahrzeugherstellers beachten: 1	2800012000280	-
			Spannung [V] (C8): 12; Batterie-Kapazität [Ah] (C10): 55; Kälteprüfstrom EN [A] (C9): 540; Länge [mm]: 207; Breite [mm]: 175; Höhe [mm]: 190; Polanordnung (11): 0; Bodenleistenausführung: B13; Gewicht[kg] (C4): 13	2800012019280	-
1.4 16V HDi	66 kW	02/02→	; Spannung [V] (C8): 12; Batterie-Kapazität [Ah] (C10): 60; Kälteprüfstrom EN [A] (C9): 560; Länge [mm]: 242; Breite [mm]: 175; Höhe [mm]: 190; Polanordnung (11): 0; Bodenleistenausführung: B13; Gewicht[kg] (C4): 17; Batterie (C12): EFB-Batterie (V3); Vorgaben des Fahrzeugherstellers beachten: 1	2800012000280	-
1.4 HDi	50 kW	02/02→	Spannung [V] (C8): 12; Batterie-Kapazität [Ah] (C10): 65; Kälteprüfstrom EN [A] (C9): 640; Länge [mm]: 242; Breite [mm]: 175; Höhe [mm]: 190; Polanordnung (11): 0; Bodenleistenausführung: B13; Gewicht[kg] (C4): 15,5	2800012021280	-
1.4 i	54 kW	02/02→11/10		2800012019280	-
1.4 i Bivalent	54 kW	02/02→			
1.6 16V	80 kW	02/02→08/10			
1.6 16V HDi	66 kW	10/05→	; Spannung [V] (C8): 12; Batterie-Kapazität [Ah] (C10): 60; Kälteprüfstrom EN [A] (C9): 560; Länge [mm]: 242; Breite [mm]: 175; Höhe [mm]: 190; Polanordnung (11): 0; Bodenleistenausführung: B13; Gewicht[kg] (C4): 17; Batterie (C12): EFB-Batterie (V3); Vorgaben des Fahrzeugherstellers beachten: 1	2800012000280	-
1.6 16V HDi	80 kW	09/05→	Spannung [V] (C8): 12; Batterie-Kapazität [Ah] (C10): 65; Kälteprüfstrom EN [A] (C9): 640; Länge [mm]: 242; Breite [mm]: 175; Höhe [mm]: 190; Polanordnung (11): 0; Bodenleistenausführung: B13; Gewicht[kg] (C4): 15,5	2800012021280	-

CITROËN - C3 II (SC_) 11/09→

Starterbatterie

1.0 VTi 68	50 kW	08/12→		2800012019280	-
1.1 i	44 kW	11/09→01/13			
1.2 THP 110	81 kW	10/14→		2800012006280	-
1.2 VTi 82	60 kW	06/12→09/16			
1.4	54 kW	11/09→09/16		2800012019280	-



CITROËN - C3 II (SC_) 11/09 →

Starterbatterie

1.4 HDi 70	50 kW	11/09 →	; Spannung [V] (C8): 12; Batterie-Kapazität [Ah] (C10): 60; Kälteprüfstrom EN [A] (C9): 560; Länge [mm]: 242; Breite [mm]: 175; Höhe [mm]: 190; Polanordnung (11): 0; Bodenleistenausführung: B13; Gewicht[kg] (C4): 17; Batterie (C12): EFB-Batterie (V3); Vorgaben des Fahrzeugherstellers beachten: 1	2800012000280	-
			; Spannung [V] (C8): 12; Batterie-Kapazität [Ah] (C10): 70; Kälteprüfstrom EN [A] (C9): 650; Länge [mm]: 278; Breite [mm]: 175; Höhe [mm]: 190; Polanordnung (11): 0; Bodenleistenausführung: B13; Gewicht[kg] (C4): 20; Batterie (C12): EFB-Batterie (V3); Vorgaben des Fahrzeugherstellers beachten: 1	2800012001280	-
			; Spannung [V] (C8): 12; Batterie-Kapazität [Ah] (C10): 70; Kälteprüfstrom EN [A] (C9): 720; Länge [mm]: 278; Breite [mm]: 175; Höhe [mm]: 190; Polanordnung (11): 0; Bodenleistenausführung: B13; Gewicht[kg] (C4): 20,3; Batterie (C12): AGM-Batterie (V2); Vorgaben des Fahrzeugherstellers beachten: 1; Fahrzeugausstattung: für Fahrzeuge mit Start-Stopp-Funktion (V1)	2800012006280	-
			Spannung [V] (C8): 12; Batterie-Kapazität [Ah] (C10): 65; Kälteprüfstrom EN [A] (C9): 640; Länge [mm]: 242; Breite [mm]: 175; Höhe [mm]: 190; Polanordnung (11): 0; Bodenleistenausführung: B13; Gewicht[kg] (C4): 15,5	2800012021280	-
1.4 LPG	70 kW	06/13 →	; Spannung [V] (C8): 12; Batterie-Kapazität [Ah] (C10): 60; Kälteprüfstrom EN [A] (C9): 560; Länge [mm]: 242; Breite [mm]: 175; Höhe [mm]: 190; Polanordnung (11): 0; Bodenleistenausführung: B13; Gewicht[kg] (C4): 17; Batterie (C12): EFB-Batterie (V3); Vorgaben des Fahrzeugherstellers beachten: 1	2800012000280	-
			Spannung [V] (C8): 12; Batterie-Kapazität [Ah] (C10): 55; Kälteprüfstrom EN [A] (C9): 540; Länge [mm]: 207; Breite [mm]: 175; Höhe [mm]: 190; Polanordnung (11): 0; Bodenleistenausführung: B13; Gewicht[kg] (C4): 13	2800012019280	-
1.4 VTi 95	70 kW	11/09 →		2800012019280	-
1.6 BlueHdi 100	73 kW	07/14 →		2800012006280	-
1.6 BlueHdi 75	55 kW	04/15 →			-
1.6 HDi	68 kW	11/09 → 09/16	; Spannung [V] (C8): 12; Batterie-Kapazität [Ah] (C10): 60; Kälteprüfstrom EN [A] (C9): 560; Länge [mm]: 242; Breite [mm]: 175; Höhe [mm]: 190; Polanordnung (11): 0; Bodenleistenausführung: B13; Gewicht[kg] (C4): 17; Batterie (C12): EFB-Batterie (V3); Vorgaben des Fahrzeugherstellers beachten: 1	2800012000280	-
1.6 HDi 110	82 kW	11/09 →	; Spannung [V] (C8): 12; Batterie-Kapazität [Ah] (C10): 70; Kälteprüfstrom EN [A] (C9): 650; Länge [mm]: 278; Breite [mm]: 175; Höhe [mm]: 190; Polanordnung (11): 0; Bodenleistenausführung: B13; Gewicht[kg] (C4): 20; Batterie (C12): EFB-Batterie (V3); Vorgaben des Fahrzeugherstellers beachten: 1	2800012001280	-
			; Spannung [V] (C8): 12; Batterie-Kapazität [Ah] (C10): 70; Kälteprüfstrom EN [A] (C9): 720; Länge [mm]: 278; Breite [mm]: 175; Höhe [mm]: 190; Polanordnung (11): 0; Bodenleistenausführung: B13; Gewicht[kg] (C4): 20,3; Batterie (C12): AGM-Batterie (V2); Vorgaben des Fahrzeugherstellers beachten: 1; Fahrzeugausstattung: für Fahrzeuge mit Start-Stopp-Funktion (V1)	2800012006280	-
			Spannung [V] (C8): 12; Batterie-Kapazität [Ah] (C10): 65; Kälteprüfstrom EN [A] (C9): 640; Länge [mm]: 242; Breite [mm]: 175; Höhe [mm]: 190; Polanordnung (11): 0; Bodenleistenausführung: B13; Gewicht[kg] (C4): 15,5	2800012021280	-



CITROËN - C3 II (SC_) 11/09 →

Starterbatterie

1.6 HDi 115	84 kW	09/12 →	; Spannung [V] (C8): 12; Batterie-Kapazität [Ah] (C10): 70; Kälteprüfstrom EN [A] (C9): 650; Länge [mm]: 278; Breite [mm]: 175; Höhe [mm]: 190; Polanordnung (11): 0; Bodenleistenausführung: B13; Gewicht[kg] (C4): 20; Batterie (C12): EFB-Batterie (V3); Vorgaben des Fahrzeugherstellers beachten: 1	2800012001280	-
			; Spannung [V] (C8): 12; Batterie-Kapazität [Ah] (C10): 70; Kälteprüfstrom EN [A] (C9): 720; Länge [mm]: 278; Breite [mm]: 175; Höhe [mm]: 190; Polanordnung (11): 0; Bodenleistenausführung: B13; Gewicht[kg] (C4): 20,3; Batterie (C12): AGM-Batterie (V2); Vorgaben des Fahrzeugherstellers beachten: 1; Fahrzeugausstattung: für Fahrzeuge mit Start-Stopp-Funktion (VI)	2800012006280	-
1.6 HDi 90	66 kW	11/09 →	; Spannung [V] (C8): 12; Batterie-Kapazität [Ah] (C10): 60; Kälteprüfstrom EN [A] (C9): 560; Länge [mm]: 242; Breite [mm]: 175; Höhe [mm]: 190; Polanordnung (11): 0; Bodenleistenausführung: B13; Gewicht[kg] (C4): 17; Batterie (C12): EFB-Batterie (V3); Vorgaben des Fahrzeugherstellers beachten: 1	2800012000280	-
			Spannung [V] (C8): 12; Batterie-Kapazität [Ah] (C10): 65; Kälteprüfstrom EN [A] (C9): 640; Länge [mm]: 242; Breite [mm]: 175; Höhe [mm]: 190; Polanordnung (11): 0; Bodenleistenausführung: B13; Gewicht[kg] (C4): 15,5	2800012021280	-
1.6 VTi 120	88 kW	11/09 →		2800012019280	-

CITROËN - C3 III (SX) 07/16 →

Starterbatterie

1.2 THP 110	81 kW	07/16 →		2800012006280	-
1.6 BlueHDi 100	73 kW	07/16 →			
1.6 BlueHDi 75	55 kW	07/16 →			

CITROËN - C3 AIRCROSS II (2R_, 2C_) 06/17 →

Starterbatterie

1.2 PureTech 130 (2RHNYH)	96 kW	07/17 →		2800012006280	-
1.5 BlueHDi 100 (2CYHYJ)	75 kW	08/18 →			
1.6 BlueHDi 100 (2CBHYB)	73 kW	07/17 →			
1.6 BlueHDi 115 (2CBHXH)	85 kW	06/17 →			
1.6 BlueHDi 120 (2CBHZH)	88 kW	07/17 →			

CITROËN - C3 Picasso (SH_) 02/09 →

Starterbatterie

1.2 THP 110	81 kW	01/15 →		2800012019280	-
1.4 VTi 95	70 kW	02/09 →	; Spannung [V] (C8): 12; Batterie-Kapazität [Ah] (C10): 60; Kälteprüfstrom EN [A] (C9): 560; Länge [mm]: 242; Breite [mm]: 175; Höhe [mm]: 190; Polanordnung (11): 0; Bodenleistenausführung: B13; Gewicht[kg] (C4): 17; Batterie (C12): EFB-Batterie (V3); Vorgaben des Fahrzeugherstellers beachten: 1	2800012000280	-
			Spannung [V] (C8): 12; Batterie-Kapazität [Ah] (C10): 55; Kälteprüfstrom EN [A] (C9): 540; Länge [mm]: 207; Breite [mm]: 175; Höhe [mm]: 190; Polanordnung (11): 0; Bodenleistenausführung: B13; Gewicht[kg] (C4): 13	2800012019280	-
1.4 VTi 95 LPG	70 kW	01/12 →	; Spannung [V] (C8): 12; Batterie-Kapazität [Ah] (C10): 60; Kälteprüfstrom EN [A] (C9): 560; Länge [mm]: 242; Breite [mm]: 175; Höhe [mm]: 190; Polanordnung (11): 0; Bodenleistenausführung: B13; Gewicht[kg] (C4): 17; Batterie (C12): EFB-Batterie (V3); Vorgaben des Fahrzeugherstellers beachten: 1	2800012000280	-
			Spannung [V] (C8): 12; Batterie-Kapazität [Ah] (C10): 65; Kälteprüfstrom EN [A] (C9): 640; Länge [mm]: 242; Breite [mm]: 175; Höhe [mm]: 190; Polanordnung (11): 0; Bodenleistenausführung: B13; Gewicht[kg] (C4): 15,5	2800012021280	-



CITROËN - C3 Picasso (SH_) 02/09 →

Starterbatterie

1.6 BlueHdi 100	73 kW	01/15 →	; Spannung [V] (C8): 12; Batterie-Kapazität [Ah] (C10): 70; Kälteprüfstrom EN [A] (C9): 650; Länge [mm]: 278; Breite [mm]: 175; Höhe [mm]: 190; Polanordnung (11): 0; Bodenleistenausführung: B13; Gewicht[kg] (C4): 20; Batterie (C12): EFB-Batterie (V3); Vorgaben des Fahrzeugherstellers beachten: 1	2800012001280	-
			; Spannung [V] (C8): 12; Batterie-Kapazität [Ah] (C10): 70; Kälteprüfstrom EN [A] (C9): 720; Länge [mm]: 278; Breite [mm]: 175; Höhe [mm]: 190; Polanordnung (11): 0; Bodenleistenausführung: B13; Gewicht[kg] (C4): 20,3; Batterie (C12): AGM-Batterie (V2); Vorgaben des Fahrzeugherstellers beachten: 1; Fahrzeugausstattung: für Fahrzeuge mit Start-Stopp-Funktion (VI)	2800012006280	-
1.6 HDi	66 kW	02/09 →	; Spannung [V] (C8): 12; Batterie-Kapazität [Ah] (C10): 60;	2800012000280	-
1.6 HDi	80 kW	02/09 →	Kälteprüfstrom EN [A] (C9): 560; Länge [mm]: 242;		
1.6 HDi 110	82 kW	05/10 →	Breite [mm]: 175; Höhe [mm]: 190; Polanordnung (11): 0; Bodenleistenausführung: B13; Gewicht[kg] (C4): 17; Batterie (C12): EFB-Batterie (V3); Vorgaben des Fahrzeugherstellers beachten: 1		
			Spannung [V] (C8): 12; Batterie-Kapazität [Ah] (C10): 65; Kälteprüfstrom EN [A] (C9): 640; Länge [mm]: 242; Breite [mm]: 175; Höhe [mm]: 190; Polanordnung (11): 0; Bodenleistenausführung: B13; Gewicht[kg] (C4): 15,5	2800012021280	-
			Spannung [V] (C8): 12; Batterie-Kapazität [Ah] (C10): 80; Kälteprüfstrom EN [A] (C9): 750; Länge [mm]: 278; Breite [mm]: 175; Höhe [mm]: 190; Polanordnung (11): 0; Bodenleistenausführung: B13; Gewicht[kg] (C4): 18,1	2800012023280	-
1.6 HDi 115	84 kW	01/13 →	; Spannung [V] (C8): 12; Batterie-Kapazität [Ah] (C10): 70; Kälteprüfstrom EN [A] (C9): 650; Länge [mm]: 278; Breite [mm]: 175; Höhe [mm]: 190; Polanordnung (11): 0; Bodenleistenausführung: B13; Gewicht[kg] (C4): 20; Batterie (C12): EFB-Batterie (V3); Vorgaben des Fahrzeugherstellers beachten: 1	2800012001280	-
			; Spannung [V] (C8): 12; Batterie-Kapazität [Ah] (C10): 70; Kälteprüfstrom EN [A] (C9): 720; Länge [mm]: 278; Breite [mm]: 175; Höhe [mm]: 190; Polanordnung (11): 0; Bodenleistenausführung: B13; Gewicht[kg] (C4): 20,3; Batterie (C12): AGM-Batterie (V2); Vorgaben des Fahrzeugherstellers beachten: 1; Fahrzeugausstattung: für Fahrzeuge mit Start-Stopp-Funktion (VI)	2800012006280	-
			Spannung [V] (C8): 12; Batterie-Kapazität [Ah] (C10): 65; Kälteprüfstrom EN [A] (C9): 640; Länge [mm]: 242; Breite [mm]: 175; Höhe [mm]: 190; Polanordnung (11): 0; Bodenleistenausführung: B13; Gewicht[kg] (C4): 15,5	2800012021280	-
			Spannung [V] (C8): 12; Batterie-Kapazität [Ah] (C10): 80; Kälteprüfstrom EN [A] (C9): 750; Länge [mm]: 278; Breite [mm]: 175; Höhe [mm]: 190; Polanordnung (11): 0; Bodenleistenausführung: B13; Gewicht[kg] (C4): 18,1	2800012023280	-



CITROËN - C3 Picasso (SH_) 02/09 →

Starterbatterie

1.6 HDI 90	68 kW	07/10 →	; Spannung [V] (C8): 12; Batterie-Kapazität [Ah] (C10): 60; Kälteprüfstrom EN [A] (C9): 560; Länge [mm]: 242; Breite [mm]: 175; Höhe [mm]: 190; Polanordnung (11): 0; Bodenleistenausführung: B13; Gewicht[kg] (C4): 17; Batterie (C12): EFB-Batterie (V3); Vorgaben des Fahrzeugherstellers beachten: 1	2800012000280	-
			; Spannung [V] (C8): 12; Batterie-Kapazität [Ah] (C10): 70; Kälteprüfstrom EN [A] (C9): 650; Länge [mm]: 278; Breite [mm]: 175; Höhe [mm]: 190; Polanordnung (11): 0; Bodenleistenausführung: B13; Gewicht[kg] (C4): 20; Batterie (C12): EFB-Batterie (V3); Vorgaben des Fahrzeugherstellers beachten: 1	2800012001280	-
			; Spannung [V] (C8): 12; Batterie-Kapazität [Ah] (C10): 70; Kälteprüfstrom EN [A] (C9): 720; Länge [mm]: 278; Breite [mm]: 175; Höhe [mm]: 190; Polanordnung (11): 0; Bodenleistenausführung: B13; Gewicht[kg] (C4): 20,3; Batterie (C12): AGM-Batterie (V2); Vorgaben des Fahrzeugherstellers beachten: 1; Fahrzeugausstattung: für Fahrzeuge mit Start-Stopp-Funktion (V1)	2800012006280	-
			Spannung [V] (C8): 12; Batterie-Kapazität [Ah] (C10): 80; Kälteprüfstrom EN [A] (C9): 750; Länge [mm]: 278; Breite [mm]: 175; Höhe [mm]: 190; Polanordnung (11): 0; Bodenleistenausführung: B13; Gewicht[kg] (C4): 18,1	2800012023280	-
1.6 VTi 120	88 kW	02/09 →	; Spannung [V] (C8): 12; Batterie-Kapazität [Ah] (C10): 60; Kälteprüfstrom EN [A] (C9): 560; Länge [mm]: 242; Breite [mm]: 175; Höhe [mm]: 190; Polanordnung (11): 0; Bodenleistenausführung: B13; Gewicht[kg] (C4): 17; Batterie (C12): EFB-Batterie (V3); Vorgaben des Fahrzeugherstellers beachten: 1	2800012000280	-
			Spannung [V] (C8): 12; Batterie-Kapazität [Ah] (C10): 65; Kälteprüfstrom EN [A] (C9): 640; Länge [mm]: 242; Breite [mm]: 175; Höhe [mm]: 190; Polanordnung (11): 0; Bodenleistenausführung: B13; Gewicht[kg] (C4): 15,5	2800012021280	-

CITROËN - C3 Pluriel (HB_) 05/03 →

Starterbatterie

1.4	54 kW	05/03 →		2800012019280	-
1.4 HDi	50 kW	04/04 →	; Spannung [V] (C8): 12; Batterie-Kapazität [Ah] (C10): 60; Kälteprüfstrom EN [A] (C9): 560; Länge [mm]: 242; Breite [mm]: 175; Höhe [mm]: 190; Polanordnung (11): 0; Bodenleistenausführung: B13; Gewicht[kg] (C4): 17; Batterie (C12): EFB-Batterie (V3); Vorgaben des Fahrzeugherstellers beachten: 1	2800012000280	-
			Spannung [V] (C8): 12; Batterie-Kapazität [Ah] (C10): 55; Kälteprüfstrom EN [A] (C9): 540; Länge [mm]: 207; Breite [mm]: 175; Höhe [mm]: 190; Polanordnung (11): 0; Bodenleistenausführung: B13; Gewicht[kg] (C4): 13	2800012019280	-
1.6	80 kW	05/03 →		2800012019280	-

CITROËN - C4 I (LC_) 11/04 → 12/13

Starterbatterie

1.4 16V	65 kW	11/04 → 07/11		2800012019280	-
1.6 16V	80 kW	11/04 → 07/11		2800012019280	-
1.6 HDi	66 kW	11/04 → 07/11	; Spannung [V] (C8): 12; Batterie-Kapazität [Ah] (C10): 60; Kälteprüfstrom EN [A] (C9): 560; Länge [mm]: 242; Breite [mm]: 175; Höhe [mm]: 190; Polanordnung (11): 0; Bodenleistenausführung: B13; Gewicht[kg] (C4): 17; Batterie (C12): EFB-Batterie (V3); Vorgaben des Fahrzeugherstellers beachten: 1	2800012000280	-
1.6 HDi	80 kW	11/04 → 07/11		2800012019280	-
1.6 THP 140	103 kW	07/08 → 07/11		2800012019280	-
1.6 THP 150	110 kW	07/08 → 07/11		2800012019280	-
			Spannung [V] (C8): 12; Batterie-Kapazität [Ah] (C10): 65; Kälteprüfstrom EN [A] (C9): 640; Länge [mm]: 242; Breite [mm]: 175; Höhe [mm]: 190; Polanordnung (11): 0; Bodenleistenausführung: B13; Gewicht[kg] (C4): 15,5	2800012021280	-
1.6 VTi 120	88 kW	07/08 → 07/11		2800012021280	-



CITROËN - C4 I (LC_) 11/04→12/13

Starterbatterie

2.0 16V	100 kW	11/04→07/07	; Spannung [V] (C8): 12; Batterie-Kapazität [Ah] (C10): 60; Kälteprüfstrom EN [A] (C9): 560; Länge [mm]: 242; Breite [mm]: 175; Höhe [mm]: 190; Polanordnung (11): 0; Bodenleistenausführung: B13; Gewicht[kg] (C4): 17; Batterie (C12): EFB-Batterie (V3); Vorgaben des Fahrzeugherstellers beachten: 1	2800012000280	-
2.0 16V	103 kW	11/04→07/11	; Spannung [V] (C8): 12; Batterie-Kapazität [Ah] (C10): 65; Kälteprüfstrom EN [A] (C9): 640; Länge [mm]: 242; Breite [mm]: 175; Höhe [mm]: 190; Polanordnung (11): 0; Bodenleistenausführung: B13; Gewicht[kg] (C4): 15,5	2800012021280	-
2.0 16V	130 kW	11/04→07/08	; Spannung [V] (C8): 12; Batterie-Kapazität [Ah] (C10): 60; Kälteprüfstrom EN [A] (C9): 560; Länge [mm]: 242; Breite [mm]: 175; Höhe [mm]: 190; Polanordnung (11): 0; Bodenleistenausführung: B13; Gewicht[kg] (C4): 17; Batterie (C12): EFB-Batterie (V3); Vorgaben des Fahrzeugherstellers beachten: 1	2800012000280	-
2.0 HDi	100 kW	11/04→07/11	; Spannung [V] (C8): 12; Batterie-Kapazität [Ah] (C10): 80; Kälteprüfstrom EN [A] (C9): 750; Länge [mm]: 278; Breite [mm]: 175; Höhe [mm]: 190; Polanordnung (11): 0; Bodenleistenausführung: B13; Gewicht[kg] (C4): 18,1	2800012023280	-
2.0 HDi	103 kW	07/08→07/11	; Spannung [V] (C8): 12; Batterie-Kapazität [Ah] (C10): 70; Kälteprüfstrom EN [A] (C9): 650; Länge [mm]: 278; Breite [mm]: 175; Höhe [mm]: 190; Polanordnung (11): 0; Bodenleistenausführung: B13; Gewicht[kg] (C4): 20; Batterie (C12): EFB-Batterie (V3); Vorgaben des Fahrzeugherstellers beachten: 1	2800012001280	-
			; Spannung [V] (C8): 12; Batterie-Kapazität [Ah] (C10): 70; Kälteprüfstrom EN [A] (C9): 720; Länge [mm]: 278; Breite [mm]: 175; Höhe [mm]: 190; Polanordnung (11): 0; Bodenleistenausführung: B13; Gewicht[kg] (C4): 20,3; Batterie (C12): AGM-Batterie (V2); Vorgaben des Fahrzeugherstellers beachten: 1; Fahrzeugausstattung: für Fahrzeuge mit Start-Stopp-Funktion (V1)	2800012006280	-
			; Spannung [V] (C8): 12; Batterie-Kapazität [Ah] (C10): 80; Kälteprüfstrom EN [A] (C9): 750; Länge [mm]: 278; Breite [mm]: 175; Höhe [mm]: 190; Polanordnung (11): 0; Bodenleistenausführung: B13; Gewicht[kg] (C4): 18,1	2800012023280	-

CITROËN - C4 I Stufenheck 07/06→

Starterbatterie

1.6 16V	80 kW	07/06→07/11		2800012019280	-
1.6 HDi	80 kW	07/06→07/11	; Spannung [V] (C8): 12; Batterie-Kapazität [Ah] (C10): 60; Kälteprüfstrom EN [A] (C9): 560; Länge [mm]: 242; Breite [mm]: 175; Höhe [mm]: 190; Polanordnung (11): 0; Bodenleistenausführung: B13; Gewicht[kg] (C4): 17; Batterie (C12): EFB-Batterie (V3); Vorgaben des Fahrzeugherstellers beachten: 1	2800012000280	-
2.0 16V	103 kW	07/06→07/11	; Spannung [V] (C8): 12; Batterie-Kapazität [Ah] (C10): 65; Kälteprüfstrom EN [A] (C9): 640; Länge [mm]: 242; Breite [mm]: 175; Höhe [mm]: 190; Polanordnung (11): 0; Bodenleistenausführung: B13; Gewicht[kg] (C4): 15,5	2800012021280	-



CITROËN - C4 II (B7) 02/09→

Starterbatterie

1.2 THP 110	81 kW	02/15→	; Spannung [V] (C8): 12; Batterie-Kapazität [Ah] (C10): 70; Kälteprüfstrom EN [A] (C9): 650; Länge [mm]: 278; Breite [mm]: 175; Höhe [mm]: 190; Polanordnung (11): 0; Bodenleistenausführung: B13; Gewicht[kg] (C4): 20; Batterie (C12): EFB-Batterie (V3); Vorgaben des Fahrzeugherstellers beachten: 1	2800012001280	-
1.2 THP 130	96 kW	04/14→	; Spannung [V] (C8): 12; Batterie-Kapazität [Ah] (C10): 70; Kälteprüfstrom EN [A] (C9): 720; Länge [mm]: 278; Breite [mm]: 175; Höhe [mm]: 190; Polanordnung (11): 0; Bodenleistenausführung: B13; Gewicht[kg] (C4): 20,3; Batterie (C12): AGM-Batterie (V2); Vorgaben des Fahrzeugherstellers beachten: 1; Fahrzeugausstattung: für Fahrzeuge mit Start-Stopp-Funktion (VI)	2800012006280	-
1.4 VTi 95	70 kW	11/09→		2800012019280	-
1.6 BlueHDi 100	73 kW	07/14→	; Spannung [V] (C8): 12; Batterie-Kapazität [Ah] (C10): 70; Kälteprüfstrom EN [A] (C9): 650; Länge [mm]: 278; Breite [mm]: 175; Höhe [mm]: 190; Polanordnung (11): 0; Bodenleistenausführung: B13; Gewicht[kg] (C4): 20; Batterie (C12): EFB-Batterie (V3); Vorgaben des Fahrzeugherstellers beachten: 1	2800012001280	-
1.6 BlueHDi 115	85 kW	08/14→			
1.6 BlueHDi 120	88 kW	02/15→	; Spannung [V] (C8): 12; Batterie-Kapazität [Ah] (C10): 70; Kälteprüfstrom EN [A] (C9): 720; Länge [mm]: 278; Breite [mm]: 175; Höhe [mm]: 190; Polanordnung (11): 0; Bodenleistenausführung: B13; Gewicht[kg] (C4): 20,3; Batterie (C12): AGM-Batterie (V2); Vorgaben des Fahrzeugherstellers beachten: 1; Fahrzeugausstattung: für Fahrzeuge mit Start-Stopp-Funktion (VI)	2800012006280	-
1.6 HDi 110	82 kW	11/09→	; Spannung [V] (C8): 12; Batterie-Kapazität [Ah] (C10): 70; Kälteprüfstrom EN [A] (C9): 650; Länge [mm]: 278; Breite [mm]: 175; Höhe [mm]: 190; Polanordnung (11): 0; Bodenleistenausführung: B13; Gewicht[kg] (C4): 20; Batterie (C12): EFB-Batterie (V3); Vorgaben des Fahrzeugherstellers beachten: 1	2800012001280	-
			; Spannung [V] (C8): 12; Batterie-Kapazität [Ah] (C10): 70; Kälteprüfstrom EN [A] (C9): 720; Länge [mm]: 278; Breite [mm]: 175; Höhe [mm]: 190; Polanordnung (11): 0; Bodenleistenausführung: B13; Gewicht[kg] (C4): 20,3; Batterie (C12): AGM-Batterie (V2); Vorgaben des Fahrzeugherstellers beachten: 1; Fahrzeugausstattung: für Fahrzeuge mit Start-Stopp-Funktion (VI)	2800012006280	-
			Spannung [V] (C8): 12; Batterie-Kapazität [Ah] (C10): 65; Kälteprüfstrom EN [A] (C9): 640; Länge [mm]: 242; Breite [mm]: 175; Höhe [mm]: 190; Polanordnung (11): 0; Bodenleistenausführung: B13; Gewicht[kg] (C4): 15,5	2800012021280	-



CITROËN - C4 II (B7) 02/09→

Starterbatterie

1.6 HDi 115	84 kW	07/12→	; Spannung [V] (C8): 12; Batterie-Kapazität [Ah] (C10): 60; Kälteprüfstrom EN [A] (C9): 560; Länge [mm]: 242; Breite [mm]: 175; Höhe [mm]: 190; Polanordnung (11): 0; Bodenleistenausführung: B13; Gewicht[kg] (C4): 17; Batterie (C12): EFB-Batterie (V3); Vorgaben des Fahrzeugherstellers beachten: 1	2800012000280	-
1.6 HDi 90	68 kW	11/09→	; Spannung [V] (C8): 12; Batterie-Kapazität [Ah] (C10): 70; Kälteprüfstrom EN [A] (C9): 650; Länge [mm]: 278; Breite [mm]: 175; Höhe [mm]: 190; Polanordnung (11): 0; Bodenleistenausführung: B13; Gewicht[kg] (C4): 20; Batterie (C12): EFB-Batterie (V3); Vorgaben des Fahrzeugherstellers beachten: 1	2800012001280	-
			; Spannung [V] (C8): 12; Batterie-Kapazität [Ah] (C10): 70; Kälteprüfstrom EN [A] (C9): 720; Länge [mm]: 278; Breite [mm]: 175; Höhe [mm]: 190; Polanordnung (11): 0; Bodenleistenausführung: B13; Gewicht[kg] (C4): 20,3; Batterie (C12): AGM-Batterie (V2); Vorgaben des Fahrzeugherstellers beachten: 1; Fahrzeugausstattung: für Fahrzeuge mit Start-Stopp-Funktion (V1)	2800012006280	-
			Spannung [V] (C8): 12; Batterie-Kapazität [Ah] (C10): 65; Kälteprüfstrom EN [A] (C9): 640; Länge [mm]: 242; Breite [mm]: 175; Höhe [mm]: 190; Polanordnung (11): 0; Bodenleistenausführung: B13; Gewicht[kg] (C4): 15,5	2800012021280	-
1.6 THP 155	115 kW	11/09→12/16	; Spannung [V] (C8): 12; Batterie-Kapazität [Ah] (C10): 60; Kälteprüfstrom EN [A] (C9): 560; Länge [mm]: 242; Breite [mm]: 175; Höhe [mm]: 190; Polanordnung (11): 0; Bodenleistenausführung: B13; Gewicht[kg] (C4): 17; Batterie (C12): EFB-Batterie (V3); Vorgaben des Fahrzeugherstellers beachten: 1	2800012000280	-
1.6 VTi 120	88 kW	11/09→12/16			
1.6 VTi 120 LPG	88 kW	09/11→			
			Spannung [V] (C8): 12; Batterie-Kapazität [Ah] (C10): 65; Kälteprüfstrom EN [A] (C9): 640; Länge [mm]: 242; Breite [mm]: 175; Höhe [mm]: 190; Polanordnung (11): 0; Bodenleistenausführung: B13; Gewicht[kg] (C4): 15,5	2800012021280	-
2.0 HDi / BlueHDi 150	110 kW	11/09→	; Spannung [V] (C8): 12; Batterie-Kapazität [Ah] (C10): 70; Kälteprüfstrom EN [A] (C9): 650; Länge [mm]: 278; Breite [mm]: 175; Höhe [mm]: 190; Polanordnung (11): 0; Bodenleistenausführung: B13; Gewicht[kg] (C4): 20; Batterie (C12): EFB-Batterie (V3); Vorgaben des Fahrzeugherstellers beachten: 1	2800012001280	-
			; Spannung [V] (C8): 12; Batterie-Kapazität [Ah] (C10): 70; Kälteprüfstrom EN [A] (C9): 720; Länge [mm]: 278; Breite [mm]: 175; Höhe [mm]: 190; Polanordnung (11): 0; Bodenleistenausführung: B13; Gewicht[kg] (C4): 20,3; Batterie (C12): AGM-Batterie (V2); Vorgaben des Fahrzeugherstellers beachten: 1; Fahrzeugausstattung: für Fahrzeuge mit Start-Stopp-Funktion (V1)	2800012006280	-
			Spannung [V] (C8): 12; Batterie-Kapazität [Ah] (C10): 80; Kälteprüfstrom EN [A] (C9): 750; Länge [mm]: 278; Breite [mm]: 175; Höhe [mm]: 190; Polanordnung (11): 0; Bodenleistenausführung: B13; Gewicht[kg] (C4): 18,1	2800012023280	-



CITROËN - C4 AIRCROSS 08/10 →

Starterbatterie

1.6	86 kW	04/12 →	; Spannung [V] (C8): 12; Batterie-Kapazität [Ah] (C10): 70; Kälteprüfstrom EN [A] (C9): 650; Länge [mm]: 278; Breite [mm]: 175; Höhe [mm]: 190; Polanordnung (11): 0; Bodenleistenausführung: B13; Gewicht[kg] (C4): 20; Batterie (C12): EFB-Batterie (V3); Vorgaben des Fahrzeugherstellers beachten: 1	2800012001280	-
1.6 HDi 115	84 kW	04/12 →		2800012006280	-
1.6 HDi 115 AWC	84 kW	05/12 →			
1.8 HDi 150	110 kW	04/12 →			
1.8 HDi 150 AWC	110 kW	04/12 →			

CITROËN - C4 CACTUS 09/14 →

Starterbatterie

1.2 PureTech 130	96 kW	11/17 →	;	2800012006280	-
1.2 THP 110	81 kW	09/14 →	; Spannung [V] (C8): 12; Batterie-Kapazität [Ah] (C10): 70; Kälteprüfstrom EN [A] (C9): 720; Länge [mm]: 278; Breite [mm]: 175; Höhe [mm]: 190; Polanordnung (11): 0; Bodenleistenausführung: B13; Gewicht[kg] (C4): 20,3; Batterie (C12): AGM-Batterie (V2); Vorgaben des Fahrzeugherstellers beachten: 1; Fahrzeugausstattung: für Fahrzeuge mit Start-Stopp-Funktion (VI)	2800012006280	-
1.2 VTi 75 / PureTech 75	55 kW	09/14 →		2800012021280	-
1.2 VTi 82	60 kW	09/14 →	; Spannung [V] (C8): 12; Batterie-Kapazität [Ah] (C10): 70; Kälteprüfstrom EN [A] (C9): 720; Länge [mm]: 278; Breite [mm]: 175; Höhe [mm]: 190; Polanordnung (11): 0; Bodenleistenausführung: B13; Gewicht[kg] (C4): 20,3; Batterie (C12): AGM-Batterie (V2); Vorgaben des Fahrzeugherstellers beachten: 1; Fahrzeugausstattung: für Fahrzeuge mit Start-Stopp-Funktion (VI)	2800012006280	-
1.6 BlueHDi 100	73 kW	09/14 →	;	2800012006280	-
1.6 HDi 90	68 kW	09/14 →			

CITROËN - C4 Coupe (LA_) 11/04 → 12/13

Starterbatterie

1.4 16V	65 kW	11/04 → 07/11		2800012019280	-
1.6 16V	80 kW	11/04 → 07/11			
1.6 HDi	66 kW	11/04 → 07/11	; Spannung [V] (C8): 12; Batterie-Kapazität [Ah] (C10): 60; Kälteprüfstrom EN [A] (C9): 560; Länge [mm]: 242; Breite [mm]: 175; Höhe [mm]: 190; Polanordnung (11): 0; Bodenleistenausführung: B13; Gewicht[kg] (C4): 17; Batterie (C12): EFB-Batterie (V3); Vorgaben des Fahrzeugherstellers beachten: 1	2800012000280	-
1.6 HDi	80 kW	11/04 → 07/11			
1.6 THP 150	110 kW	07/08 → 07/11			
1.6 VTi 120	88 kW	07/08 → 07/11		2800012021280	-



CITROËN - C4 Coupe (LA_) 11/04→12/13

Starterbatterie

2.0 16V	100 kW	11/04→07/07	; Spannung [V] (C8): 12; Batterie-Kapazität [Ah] (C10): 60; Kälteprüfstrom EN [A] (C9): 560; Länge [mm]: 242; Breite [mm]: 175; Höhe [mm]: 190; Polanordnung (11): 0; Bodenleistenausführung: B13; Gewicht[kg] (C4): 17; Batterie (C12): EFB-Batterie (V3); Vorgaben des Fahrzeugherstellers beachten: 1	2800012000280	-
2.0 16V	130 kW	11/04→12/10	; Spannung [V] (C8): 12; Batterie-Kapazität [Ah] (C10): 65; Kälteprüfstrom EN [A] (C9): 640; Länge [mm]: 242; Breite [mm]: 175; Höhe [mm]: 190; Polanordnung (11): 0; Bodenleistenausführung: B13; Gewicht[kg] (C4): 15,5	2800012021280	-
2.0 HDi	100 kW	11/04→12/10	; Spannung [V] (C8): 12; Batterie-Kapazität [Ah] (C10): 60; Kälteprüfstrom EN [A] (C9): 560; Länge [mm]: 242; Breite [mm]: 175; Höhe [mm]: 190; Polanordnung (11): 0; Bodenleistenausführung: B13; Gewicht[kg] (C4): 17; Batterie (C12): EFB-Batterie (V3); Vorgaben des Fahrzeugherstellers beachten: 1	2800012000280	-
			; Spannung [V] (C8): 12; Batterie-Kapazität [Ah] (C10): 80; Kälteprüfstrom EN [A] (C9): 750; Länge [mm]: 278; Breite [mm]: 175; Höhe [mm]: 190; Polanordnung (11): 0; Bodenleistenausführung: B13; Gewicht[kg] (C4): 18,1	2800012023280	-
2.0 HDi	103 kW	07/08→07/11	; Spannung [V] (C8): 12; Batterie-Kapazität [Ah] (C10): 70; Kälteprüfstrom EN [A] (C9): 650; Länge [mm]: 278; Breite [mm]: 175; Höhe [mm]: 190; Polanordnung (11): 0; Bodenleistenausführung: B13; Gewicht[kg] (C4): 20; Batterie (C12): EFB-Batterie (V3); Vorgaben des Fahrzeugherstellers beachten: 1	2800012001280	-
			; Spannung [V] (C8): 12; Batterie-Kapazität [Ah] (C10): 70; Kälteprüfstrom EN [A] (C9): 720; Länge [mm]: 278; Breite [mm]: 175; Höhe [mm]: 190; Polanordnung (11): 0; Bodenleistenausführung: B13; Gewicht[kg] (C4): 20,3; Batterie (C12): AGM-Batterie (V2); Vorgaben des Fahrzeugherstellers beachten: 1; Fahrzeugausstattung: für Fahrzeuge mit Start-Stopp-Funktion (V1)	2800012006280	-
			; Spannung [V] (C8): 12; Batterie-Kapazität [Ah] (C10): 80; Kälteprüfstrom EN [A] (C9): 750; Länge [mm]: 278; Breite [mm]: 175; Höhe [mm]: 190; Polanordnung (11): 0; Bodenleistenausführung: B13; Gewicht[kg] (C4): 18,1	2800012023280	-

CITROËN - C4 Grand Picasso I (UA_) 10/06→12/13

Starterbatterie

1.6 16V	103 kW	07/08→12/10	; Spannung [V] (C8): 12; Batterie-Kapazität [Ah] (C10): 60; Kälteprüfstrom EN [A] (C9): 560; Länge [mm]: 242; Breite [mm]: 175; Höhe [mm]: 190; Polanordnung (11): 0; Bodenleistenausführung: B13; Gewicht[kg] (C4): 17; Batterie (C12): EFB-Batterie (V3); Vorgaben des Fahrzeugherstellers beachten: 1	2800012000280	-
1.6 16V	110 kW	10/08→08/13	; Spannung [V] (C8): 12; Batterie-Kapazität [Ah] (C10): 65; Kälteprüfstrom EN [A] (C9): 640; Länge [mm]: 242; Breite [mm]: 175; Höhe [mm]: 190; Polanordnung (11): 0; Bodenleistenausführung: B13; Gewicht[kg] (C4): 15,5	2800012021280	-
1.6 HDi	80 kW	10/06→06/11	; Spannung [V] (C8): 12; Batterie-Kapazität [Ah] (C10): 60; Kälteprüfstrom EN [A] (C9): 560; Länge [mm]: 242; Breite [mm]: 175; Höhe [mm]: 190; Polanordnung (11): 0; Bodenleistenausführung: B13; Gewicht[kg] (C4): 17; Batterie (C12): EFB-Batterie (V3); Vorgaben des Fahrzeugherstellers beachten: 1	2800012000280	-
			; Spannung [V] (C8): 12; Batterie-Kapazität [Ah] (C10): 65; Kälteprüfstrom EN [A] (C9): 640; Länge [mm]: 242; Breite [mm]: 175; Höhe [mm]: 190; Polanordnung (11): 0; Bodenleistenausführung: B13; Gewicht[kg] (C4): 15,5	2800012021280	-
			; Spannung [V] (C8): 12; Batterie-Kapazität [Ah] (C10): 80; Kälteprüfstrom EN [A] (C9): 750; Länge [mm]: 278; Breite [mm]: 175; Höhe [mm]: 190; Polanordnung (11): 0; Bodenleistenausführung: B13; Gewicht[kg] (C4): 18,1	2800012023280	-



CITROËN - C4 Grand Picasso I (UA_) 10/06→12/13

Starterbatterie

1.6 HDi 110	82 kW	09/10→08/13	; Spannung [V] (C8): 12; Batterie-Kapazität [Ah] (C10): 60; Kälteprüfstrom EN [A] (C9): 560; Länge [mm]: 242; Breite [mm]: 175; Höhe [mm]: 190; Polanordnung (11): 0; Bodenleistenausführung: B13; Gewicht[kg] (C4): 17; Batterie (C12): EFB-Batterie (V3); Vorgaben des Fahrzeugherstellers beachten: 1	2800012000280	-
			; Spannung [V] (C8): 12; Batterie-Kapazität [Ah] (C10): 70; Kälteprüfstrom EN [A] (C9): 720; Länge [mm]: 278; Breite [mm]: 175; Höhe [mm]: 190; Polanordnung (11): 0; Bodenleistenausführung: B13; Gewicht[kg] (C4): 20,3; Batterie (C12): AGM-Batterie (V2); Vorgaben des Fahrzeugherstellers beachten: 1; Fahrzeugausstattung: für Fahrzeuge mit Start-Stopp-Funktion (VI)	2800012006280	-
			Spannung [V] (C8): 12; Batterie-Kapazität [Ah] (C10): 65; Kälteprüfstrom EN [A] (C9): 640; Länge [mm]: 242; Breite [mm]: 175; Höhe [mm]: 190; Polanordnung (11): 0; Bodenleistenausführung: B13; Gewicht[kg] (C4): 15,5	2800012021280	-
			Spannung [V] (C8): 12; Batterie-Kapazität [Ah] (C10): 80; Kälteprüfstrom EN [A] (C9): 750; Länge [mm]: 278; Breite [mm]: 175; Höhe [mm]: 190; Polanordnung (11): 0; Bodenleistenausführung: B13; Gewicht[kg] (C4): 18,1	2800012023280	-
1.6 THP 155	115 kW	09/10→08/13	; Spannung [V] (C8): 12; Batterie-Kapazität [Ah] (C10): 60; Kälteprüfstrom EN [A] (C9): 560; Länge [mm]: 242; Breite [mm]: 175; Höhe [mm]: 190; Polanordnung (11): 0; Bodenleistenausführung: B13; Gewicht[kg] (C4): 17; Batterie (C12): EFB-Batterie (V3); Vorgaben des Fahrzeugherstellers beachten: 1	2800012000280	-
1.6 VTi 120	88 kW	07/08→08/13			
1.8 i 16V	92 kW	10/06→12/10			
2.0 HDi 138	100 kW	10/06→12/13	; Spannung [V] (C8): 12; Batterie-Kapazität [Ah] (C10): 65; Kälteprüfstrom EN [A] (C9): 640; Länge [mm]: 242; Breite [mm]: 175; Höhe [mm]: 190; Polanordnung (11): 0; Bodenleistenausführung: B13; Gewicht[kg] (C4): 15,5	2800012021280	-
2.0 HDi 150	110 kW	07/09→08/13	; Spannung [V] (C8): 12; Batterie-Kapazität [Ah] (C10): 70; Kälteprüfstrom EN [A] (C9): 650; Länge [mm]: 278; Breite [mm]: 175; Höhe [mm]: 190; Polanordnung (11): 0; Bodenleistenausführung: B13; Gewicht[kg] (C4): 20; Batterie (C12): EFB-Batterie (V3); Vorgaben des Fahrzeugherstellers beachten: 1	2800012001280	-
2.0 HDi 165	120 kW	09/10→08/13	; Spannung [V] (C8): 12; Batterie-Kapazität [Ah] (C10): 70; Kälteprüfstrom EN [A] (C9): 720; Länge [mm]: 278; Breite [mm]: 175; Höhe [mm]: 190; Polanordnung (11): 0; Bodenleistenausführung: B13; Gewicht[kg] (C4): 20,3; Batterie (C12): AGM-Batterie (V2); Vorgaben des Fahrzeugherstellers beachten: 1; Fahrzeugausstattung: für Fahrzeuge mit Start-Stopp-Funktion (VI)	2800012006280	-
			Spannung [V] (C8): 12; Batterie-Kapazität [Ah] (C10): 65; Kälteprüfstrom EN [A] (C9): 640; Länge [mm]: 242; Breite [mm]: 175; Höhe [mm]: 190; Polanordnung (11): 0; Bodenleistenausführung: B13; Gewicht[kg] (C4): 15,5	2800012021280	-
2.0 i 16V	103 kW	10/06→08/13	; Spannung [V] (C8): 12; Batterie-Kapazität [Ah] (C10): 60; Kälteprüfstrom EN [A] (C9): 560; Länge [mm]: 242; Breite [mm]: 175; Höhe [mm]: 190; Polanordnung (11): 0; Bodenleistenausführung: B13; Gewicht[kg] (C4): 17; Batterie (C12): EFB-Batterie (V3); Vorgaben des Fahrzeugherstellers beachten: 1	2800012000280	-
			Spannung [V] (C8): 12; Batterie-Kapazität [Ah] (C10): 65; Kälteprüfstrom EN [A] (C9): 640; Länge [mm]: 242; Breite [mm]: 175; Höhe [mm]: 190; Polanordnung (11): 0; Bodenleistenausführung: B13; Gewicht[kg] (C4): 15,5	2800012021280	-

CITROËN - C4 Grand Picasso II 06/13→

Starterbatterie

1.2 THP 130	96 kW	04/14→	;	2800012006280	-
1.6 BlueHDi 100	73 kW	01/15→			
1.6 BlueHDi 120	88 kW	07/14→			



CITROËN - C4 Grand Picasso II 06/13→

Starterbatterie

1.6 HDi / BlueHDi 115	85 kW	09/13→	; Spannung [V] (C8): 12; Batterie-Kapazität [Ah] (C10): 60; Kälteprüfstrom EN [A] (C9): 560; Länge [mm]: 242; Breite [mm]: 175; Höhe [mm]: 190; Polanordnung (11): 0; Bodenleistenausführung: B13; Gewicht[kg] (C4): 17; Batterie (C12): EFB-Batterie (V3); Vorgaben des Fahrzeugherstellers beachten: 1	2800012000280	-
1.6 HDi 90	68 kW	09/13→	; Spannung [V] (C8): 12; Batterie-Kapazität [Ah] (C10): 70; Kälteprüfstrom EN [A] (C9): 650; Länge [mm]: 278; Breite [mm]: 175; Höhe [mm]: 190; Polanordnung (11): 0; Bodenleistenausführung: B13; Gewicht[kg] (C4): 20; Batterie (C12): EFB-Batterie (V3); Vorgaben des Fahrzeugherstellers beachten: 1	2800012001280	-
			; Spannung [V] (C8): 12; Batterie-Kapazität [Ah] (C10): 70; Kälteprüfstrom EN [A] (C9): 720; Länge [mm]: 278; Breite [mm]: 175; Höhe [mm]: 190; Polanordnung (11): 0; Bodenleistenausführung: B13; Gewicht[kg] (C4): 20,3; Batterie (C12): AGM-Batterie (V2); Vorgaben des Fahrzeugherstellers beachten: 1; Fahrzeugausstattung: für Fahrzeuge mit Start-Stopp-Funktion (V1)	2800012006280	-
1.6 THP 155	115 kW	09/13→	; Spannung [V] (C8): 12; Batterie-Kapazität [Ah] (C10): 60; Kälteprüfstrom EN [A] (C9): 560; Länge [mm]: 242; Breite [mm]: 175; Höhe [mm]: 190; Polanordnung (11): 0; Bodenleistenausführung: B13; Gewicht[kg] (C4): 17; Batterie (C12): EFB-Batterie (V3); Vorgaben des Fahrzeugherstellers beachten: 1	2800012000280	-
			; Spannung [V] (C8): 12; Batterie-Kapazität [Ah] (C10): 70; Kälteprüfstrom EN [A] (C9): 650; Länge [mm]: 278; Breite [mm]: 175; Höhe [mm]: 190; Polanordnung (11): 0; Bodenleistenausführung: B13; Gewicht[kg] (C4): 20; Batterie (C12): EFB-Batterie (V3); Vorgaben des Fahrzeugherstellers beachten: 1	2800012001280	-
			; Spannung [V] (C8): 12; Batterie-Kapazität [Ah] (C10): 70; Kälteprüfstrom EN [A] (C9): 720; Länge [mm]: 278; Breite [mm]: 175; Höhe [mm]: 190; Polanordnung (11): 0; Bodenleistenausführung: B13; Gewicht[kg] (C4): 20,3; Batterie (C12): AGM-Batterie (V2); Vorgaben des Fahrzeugherstellers beachten: 1; Fahrzeugausstattung: für Fahrzeuge mit Start-Stopp-Funktion (V1)	2800012006280	-
			Spannung [V] (C8): 12; Batterie-Kapazität [Ah] (C10): 65; Kälteprüfstrom EN [A] (C9): 640; Länge [mm]: 242; Breite [mm]: 175; Höhe [mm]: 190; Polanordnung (11): 0; Bodenleistenausführung: B13; Gewicht[kg] (C4): 15,5	2800012021280	-
1.6 THP 165	121 kW	07/14→	;	2800012006280	-



CITROËN - C4 Grand Picasso II 06/13→

Starterbatterie

1.6 VTi 120	88 kW	09/13→	; Spannung [V] (C8): 12; Batterie-Kapazität [Ah] (C10): 60; Kälteprüfstrom EN [A] (C9): 560; Länge [mm]: 242; Breite [mm]: 175; Höhe [mm]: 190; Polanordnung (I1): 0; Bodenleistenausführung: B13; Gewicht[kg] (C4): 17; Batterie (C12): EFB-Batterie (V3); Vorgaben des Fahrzeugherstellers beachten: 1	2800012000280	-
			; Spannung [V] (C8): 12; Batterie-Kapazität [Ah] (C10): 70; Kälteprüfstrom EN [A] (C9): 650; Länge [mm]: 278; Breite [mm]: 175; Höhe [mm]: 190; Polanordnung (I1): 0; Bodenleistenausführung: B13; Gewicht[kg] (C4): 20; Batterie (C12): EFB-Batterie (V3); Vorgaben des Fahrzeugherstellers beachten: 1	2800012001280	-
			; Spannung [V] (C8): 12; Batterie-Kapazität [Ah] (C10): 70; Kälteprüfstrom EN [A] (C9): 720; Länge [mm]: 278; Breite [mm]: 175; Höhe [mm]: 190; Polanordnung (I1): 0; Bodenleistenausführung: B13; Gewicht[kg] (C4): 20,3; Batterie (C12): AGM-Batterie (V2); Vorgaben des Fahrzeugherstellers beachten: 1; Fahrzeugausstattung: für Fahrzeuge mit Start-Stopp-Funktion (V1)	2800012006280	-
			Spannung [V] (C8): 12; Batterie-Kapazität [Ah] (C10): 65; Kälteprüfstrom EN [A] (C9): 640; Länge [mm]: 242; Breite [mm]: 175; Höhe [mm]: 190; Polanordnung (I1): 0; Bodenleistenausführung: B13; Gewicht[kg] (C4): 15,5	2800012021280	-
2.0 BlueHDi 135	100 kW	09/13→	;	2800012006280	-
2.0 BlueHDi 150	110 kW	06/13→	; Spannung [V] (C8): 12; Batterie-Kapazität [Ah] (C10): 60; Kälteprüfstrom EN [A] (C9): 560; Länge [mm]: 242; Breite [mm]: 175; Höhe [mm]: 190; Polanordnung (I1): 0; Bodenleistenausführung: B13; Gewicht[kg] (C4): 17; Batterie (C12): EFB-Batterie (V3); Vorgaben des Fahrzeugherstellers beachten: 1	2800012000280	-
			; Spannung [V] (C8): 12; Batterie-Kapazität [Ah] (C10): 70; Kälteprüfstrom EN [A] (C9): 650; Länge [mm]: 278; Breite [mm]: 175; Höhe [mm]: 190; Polanordnung (I1): 0; Bodenleistenausführung: B13; Gewicht[kg] (C4): 20; Batterie (C12): EFB-Batterie (V3); Vorgaben des Fahrzeugherstellers beachten: 1	2800012001280	-
			; Spannung [V] (C8): 12; Batterie-Kapazität [Ah] (C10): 70; Kälteprüfstrom EN [A] (C9): 720; Länge [mm]: 278; Breite [mm]: 175; Höhe [mm]: 190; Polanordnung (I1): 0; Bodenleistenausführung: B13; Gewicht[kg] (C4): 20,3; Batterie (C12): AGM-Batterie (V2); Vorgaben des Fahrzeugherstellers beachten: 1; Fahrzeugausstattung: für Fahrzeuge mit Start-Stopp-Funktion (V1)	2800012006280	-

CITROËN - C4 Picasso I Großraumlimousine (UD_) 10/06→12/15

Starterbatterie

1.6 16V	110 kW	07/08→08/13	; Spannung [V] (C8): 12; Batterie-Kapazität [Ah] (C10): 60; Kälteprüfstrom EN [A] (C9): 560; Länge [mm]: 242; Breite [mm]: 175; Höhe [mm]: 190; Polanordnung (I1): 0; Bodenleistenausführung: B13; Gewicht[kg] (C4): 17; Batterie (C12): EFB-Batterie (V3); Vorgaben des Fahrzeugherstellers beachten: 1	2800012000280	-
			Spannung [V] (C8): 12; Batterie-Kapazität [Ah] (C10): 65; Kälteprüfstrom EN [A] (C9): 640; Länge [mm]: 242; Breite [mm]: 175; Höhe [mm]: 190; Polanordnung (I1): 0; Bodenleistenausführung: B13; Gewicht[kg] (C4): 15,5	2800012021280	-



CITROËN - C4 Picasso | Großraumlimousine (UD_) 10/06→12/15

Starterbatterie

1.6 HDi	80 kW	02/07→08/13	; Spannung [V] (C8): 12; Batterie-Kapazität [Ah] (C10): 70; Kälteprüfstrom EN [A] (C9): 650; Länge [mm]: 278; Breite [mm]: 175; Höhe [mm]: 190; Polanordnung (11): 0; Bodenleistenausführung: B13; Gewicht[kg] (C4): 20; Batterie (C12): EFB-Batterie (V3); Vorgaben des Fahrzeugherstellers beachten: 1	2800012001280	-
			; Spannung [V] (C8): 12; Batterie-Kapazität [Ah] (C10): 70; Kälteprüfstrom EN [A] (C9): 720; Länge [mm]: 278; Breite [mm]: 175; Höhe [mm]: 190; Polanordnung (11): 0; Bodenleistenausführung: B13; Gewicht[kg] (C4): 20,3; Batterie (C12): AGM-Batterie (V2); Vorgaben des Fahrzeugherstellers beachten: 1; Fahrzeugausstattung: für Fahrzeuge mit Start-Stopp-Funktion (V1)	2800012006280	-
			Spannung [V] (C8): 12; Batterie-Kapazität [Ah] (C10): 80; Kälteprüfstrom EN [A] (C9): 750; Länge [mm]: 278; Breite [mm]: 175; Höhe [mm]: 190; Polanordnung (11): 0; Bodenleistenausführung: B13; Gewicht[kg] (C4): 18,1	2800012023280	-
1.6 HDi 110	82 kW	09/10→08/13	; Spannung [V] (C8): 12; Batterie-Kapazität [Ah] (C10): 60; Kälteprüfstrom EN [A] (C9): 560; Länge [mm]: 242; Breite [mm]: 175; Höhe [mm]: 190; Polanordnung (11): 0; Bodenleistenausführung: B13; Gewicht[kg] (C4): 17; Batterie (C12): EFB-Batterie (V3); Vorgaben des Fahrzeugherstellers beachten: 1	2800012000280	-
			; Spannung [V] (C8): 12; Batterie-Kapazität [Ah] (C10): 70; Kälteprüfstrom EN [A] (C9): 720; Länge [mm]: 278; Breite [mm]: 175; Höhe [mm]: 190; Polanordnung (11): 0; Bodenleistenausführung: B13; Gewicht[kg] (C4): 20,3; Batterie (C12): AGM-Batterie (V2); Vorgaben des Fahrzeugherstellers beachten: 1; Fahrzeugausstattung: für Fahrzeuge mit Start-Stopp-Funktion (V1)	2800012006280	-
			Spannung [V] (C8): 12; Batterie-Kapazität [Ah] (C10): 80; Kälteprüfstrom EN [A] (C9): 750; Länge [mm]: 278; Breite [mm]: 175; Höhe [mm]: 190; Polanordnung (11): 0; Bodenleistenausführung: B13; Gewicht[kg] (C4): 18,1	2800012023280	-
1.6 THP 140	103 kW	07/08→08/13	; Spannung [V] (C8): 12; Batterie-Kapazität [Ah] (C10): 60; Kälteprüfstrom EN [A] (C9): 560; Länge [mm]: 242; Breite [mm]: 175; Höhe [mm]: 190; Polanordnung (11): 0; Bodenleistenausführung: B13; Gewicht[kg] (C4): 17; Batterie (C12): EFB-Batterie (V3); Vorgaben des Fahrzeugherstellers beachten: 1	2800012000280	-
1.6 THP 155	115 kW	09/10→08/13			
1.6 VTi 120	88 kW	07/08→08/13			
1.8 i 16V	92 kW	02/07→12/11			
2.0 HDi 138	100 kW	10/06→08/13	; Spannung [V] (C8): 12; Batterie-Kapazität [Ah] (C10): 65; Kälteprüfstrom EN [A] (C9): 640; Länge [mm]: 242; Breite [mm]: 175; Höhe [mm]: 190; Polanordnung (11): 0; Bodenleistenausführung: B13; Gewicht[kg] (C4): 15,5	2800012021280	-
			; Spannung [V] (C8): 12; Batterie-Kapazität [Ah] (C10): 70; Kälteprüfstrom EN [A] (C9): 650; Länge [mm]: 278; Breite [mm]: 175; Höhe [mm]: 190; Polanordnung (11): 0; Bodenleistenausführung: B13; Gewicht[kg] (C4): 20; Batterie (C12): EFB-Batterie (V3); Vorgaben des Fahrzeugherstellers beachten: 1	2800012001280	-
			; Spannung [V] (C8): 12; Batterie-Kapazität [Ah] (C10): 70; Kälteprüfstrom EN [A] (C9): 720; Länge [mm]: 278; Breite [mm]: 175; Höhe [mm]: 190; Polanordnung (11): 0; Bodenleistenausführung: B13; Gewicht[kg] (C4): 20,3; Batterie (C12): AGM-Batterie (V2); Vorgaben des Fahrzeugherstellers beachten: 1; Fahrzeugausstattung: für Fahrzeuge mit Start-Stopp-Funktion (V1)	2800012006280	-
2.0 HDi 150	110 kW	07/09→08/13			
2.0 HDi 165	120 kW	09/10→08/13			
2.0 HDi 165	120 kW	09/10→08/13	; Spannung [V] (C8): 12; Batterie-Kapazität [Ah] (C10): 80; Kälteprüfstrom EN [A] (C9): 750; Länge [mm]: 278; Breite [mm]: 175; Höhe [mm]: 190; Polanordnung (11): 0; Bodenleistenausführung: B13; Gewicht[kg] (C4): 18,1	2800012023280	-



CITROËN - C4 Picasso I Großraumlimousine (UD_) 10/06→12/15

Starterbatterie

2.0 i 16V	103 kW	09/07→08/13	; Spannung [V] (C8): 12; Batterie-Kapazität [Ah] (C10): 60; Kälteprüfstrom EN [A] (C9): 560; Länge [mm]: 242; Breite [mm]: 175; Höhe [mm]: 190; Polanordnung (11): 0; Bodenleistenausführung: B13; Gewicht[kg] (C4): 17; Batterie (C12): EFB-Batterie (V3); Vorgaben des Fahrzeugherstellers beachten: 1	2800012000280	-
			; Spannung [V] (C8): 12; Batterie-Kapazität [Ah] (C10): 65; Kälteprüfstrom EN [A] (C9): 640; Länge [mm]: 242; Breite [mm]: 175; Höhe [mm]: 190; Polanordnung (11): 0; Bodenleistenausführung: B13; Gewicht[kg] (C4): 15,5	2800012021280	-

CITROËN - C4 Picasso II 01/13→

Starterbatterie

1.2 THP 110	81 kW	04/16→	;	2800012006280	-
1.2 THP 130	96 kW	04/14→	; Spannung [V] (C8): 12; Batterie-Kapazität [Ah] (C10): 70; Kälteprüfstrom EN [A] (C9): 650; Länge [mm]: 278; Breite [mm]: 175; Höhe [mm]: 190; Polanordnung (11): 0; Bodenleistenausführung: B13; Gewicht[kg] (C4): 20; Batterie (C12): EFB-Batterie (V3); Vorgaben des Fahrzeugherstellers beachten: 1	2800012001280	-
			; Spannung [V] (C8): 12; Batterie-Kapazität [Ah] (C10): 70; Kälteprüfstrom EN [A] (C9): 720; Länge [mm]: 278; Breite [mm]: 175; Höhe [mm]: 190; Polanordnung (11): 0; Bodenleistenausführung: B13; Gewicht[kg] (C4): 20,3; Batterie (C12): AGM-Batterie (V2); Vorgaben des Fahrzeugherstellers beachten: 1; Fahrzeugausstattung: für Fahrzeuge mit Start-Stopp-Funktion (VI)	2800012006280	-
			; Spannung [V] (C8): 12; Batterie-Kapazität [Ah] (C10): 65; Kälteprüfstrom EN [A] (C9): 640; Länge [mm]: 242; Breite [mm]: 175; Höhe [mm]: 190; Polanordnung (11): 0; Bodenleistenausführung: B13; Gewicht[kg] (C4): 15,5	2800012021280	-
1.6 BlueHDi 100	73 kW	12/14→	; Spannung [V] (C8): 12; Batterie-Kapazität [Ah] (C10): 70; Kälteprüfstrom EN [A] (C9): 650; Länge [mm]: 278; Breite [mm]: 175; Höhe [mm]: 190; Polanordnung (11): 0; Bodenleistenausführung: B13; Gewicht[kg] (C4): 20; Batterie (C12): EFB-Batterie (V3); Vorgaben des Fahrzeugherstellers beachten: 1	2800012001280	-
1.6 BlueHDi 120	88 kW	07/14→	; Spannung [V] (C8): 12; Batterie-Kapazität [Ah] (C10): 70; Kälteprüfstrom EN [A] (C9): 720; Länge [mm]: 278; Breite [mm]: 175; Höhe [mm]: 190; Polanordnung (11): 0; Bodenleistenausführung: B13; Gewicht[kg] (C4): 20,3; Batterie (C12): AGM-Batterie (V2); Vorgaben des Fahrzeugherstellers beachten: 1; Fahrzeugausstattung: für Fahrzeuge mit Start-Stopp-Funktion (VI)	2800012006280	-
			; Spannung [V] (C8): 12; Batterie-Kapazität [Ah] (C10): 60; Kälteprüfstrom EN [A] (C9): 560; Länge [mm]: 242; Breite [mm]: 175; Höhe [mm]: 190; Polanordnung (11): 0; Bodenleistenausführung: B13; Gewicht[kg] (C4): 17; Batterie (C12): EFB-Batterie (V3); Vorgaben des Fahrzeugherstellers beachten: 1	2800012000280	-
			; Spannung [V] (C8): 12; Batterie-Kapazität [Ah] (C10): 70; Kälteprüfstrom EN [A] (C9): 650; Länge [mm]: 278; Breite [mm]: 175; Höhe [mm]: 190; Polanordnung (11): 0; Bodenleistenausführung: B13; Gewicht[kg] (C4): 20; Batterie (C12): EFB-Batterie (V3); Vorgaben des Fahrzeugherstellers beachten: 1	2800012001280	-
			; Spannung [V] (C8): 12; Batterie-Kapazität [Ah] (C10): 70; Kälteprüfstrom EN [A] (C9): 720; Länge [mm]: 278; Breite [mm]: 175; Höhe [mm]: 190; Polanordnung (11): 0; Bodenleistenausführung: B13; Gewicht[kg] (C4): 20,3; Batterie (C12): AGM-Batterie (V2); Vorgaben des Fahrzeugherstellers beachten: 1; Fahrzeugausstattung: für Fahrzeuge mit Start-Stopp-Funktion (VI)	2800012006280	-



CITROËN - C4 Picasso II 01/13→

Starterbatterie

1.6 HDi 90	68 kW	02/13→	; Spannung [V] (C8): 12; Batterie-Kapazität [Ah] (C10): 60; Kälteprüfstrom EN [A] (C9): 560; Länge [mm]: 242; Breite [mm]: 175; Höhe [mm]: 190; Polanordnung (I1): 0; Bodenleistenausführung: B13; Gewicht[kg] (C4): 17; Batterie (C12): EFB-Batterie (V3); Vorgaben des Fahrzeugherstellers beachten: 1	2800012000280	-
1.6 THP 155	115 kW	02/13→	; Spannung [V] (C8): 12; Batterie-Kapazität [Ah] (C10): 70; Kälteprüfstrom EN [A] (C9): 650; Länge [mm]: 278; Breite [mm]: 175; Höhe [mm]: 190; Polanordnung (I1): 0; Bodenleistenausführung: B13; Gewicht[kg] (C4): 20; Batterie (C12): EFB-Batterie (V3); Vorgaben des Fahrzeugherstellers beachten: 1	2800012001280	-
			; Spannung [V] (C8): 12; Batterie-Kapazität [Ah] (C10): 70; Kälteprüfstrom EN [A] (C9): 720; Länge [mm]: 278; Breite [mm]: 175; Höhe [mm]: 190; Polanordnung (I1): 0; Bodenleistenausführung: B13; Gewicht[kg] (C4): 20,3; Batterie (C12): AGM-Batterie (V2); Vorgaben des Fahrzeugherstellers beachten: 1; Fahrzeugausstattung: für Fahrzeuge mit Start-Stopp-Funktion (V1)	2800012006280	-
			Spannung [V] (C8): 12; Batterie-Kapazität [Ah] (C10): 65; Kälteprüfstrom EN [A] (C9): 640; Länge [mm]: 242; Breite [mm]: 175; Höhe [mm]: 190; Polanordnung (I1): 0; Bodenleistenausführung: B13; Gewicht[kg] (C4): 15,5	2800012021280	-
1.6 THP 165	121 kW	07/14→	; Spannung [V] (C8): 12; Batterie-Kapazität [Ah] (C10): 70; Kälteprüfstrom EN [A] (C9): 650; Länge [mm]: 278; Breite [mm]: 175; Höhe [mm]: 190; Polanordnung (I1): 0; Bodenleistenausführung: B13; Gewicht[kg] (C4): 20; Batterie (C12): EFB-Batterie (V3); Vorgaben des Fahrzeugherstellers beachten: 1	2800012001280	-
			; Spannung [V] (C8): 12; Batterie-Kapazität [Ah] (C10): 70; Kälteprüfstrom EN [A] (C9): 720; Länge [mm]: 278; Breite [mm]: 175; Höhe [mm]: 190; Polanordnung (I1): 0; Bodenleistenausführung: B13; Gewicht[kg] (C4): 20,3; Batterie (C12): AGM-Batterie (V2); Vorgaben des Fahrzeugherstellers beachten: 1; Fahrzeugausstattung: für Fahrzeuge mit Start-Stopp-Funktion (V1)	2800012006280	-
1.6 VTi 120	88 kW	02/13→	; Spannung [V] (C8): 12; Batterie-Kapazität [Ah] (C10): 70; Kälteprüfstrom EN [A] (C9): 650; Länge [mm]: 278; Breite [mm]: 175; Höhe [mm]: 190; Polanordnung (I1): 0; Bodenleistenausführung: B13; Gewicht[kg] (C4): 20; Batterie (C12): EFB-Batterie (V3); Vorgaben des Fahrzeugherstellers beachten: 1	2800012001280	-
2.0 BlueHDi 135	100 kW	09/13→	; Spannung [V] (C8): 12; Batterie-Kapazität [Ah] (C10): 70; Kälteprüfstrom EN [A] (C9): 720; Länge [mm]: 278; Breite [mm]: 175; Höhe [mm]: 190; Polanordnung (I1): 0; Bodenleistenausführung: B13; Gewicht[kg] (C4): 20,3; Batterie (C12): AGM-Batterie (V2); Vorgaben des Fahrzeugherstellers beachten: 1; Fahrzeugausstattung: für Fahrzeuge mit Start-Stopp-Funktion (V1)	2800012006280	-
			Spannung [V] (C8): 12; Batterie-Kapazität [Ah] (C10): 65; Kälteprüfstrom EN [A] (C9): 640; Länge [mm]: 242; Breite [mm]: 175; Höhe [mm]: 190; Polanordnung (I1): 0; Bodenleistenausführung: B13; Gewicht[kg] (C4): 15,5	2800012021280	-



CITROËN - C4 Picasso II 01/13→

Starterbatterie

2.0 BlueHDi 150	110 kW	09/13→	; Spannung [V] (C8): 12; Batterie-Kapazität [Ah] (C10): 60; Kälteprüfstrom EN [A] (C9): 560; Länge [mm]: 242; Breite [mm]: 175; Höhe [mm]: 190; Polanordnung (11): 0; Bodenleistenausführung: B13; Gewicht[kg] (C4): 17; Batterie (C12): EFB-Batterie (V3); Vorgaben des Fahrzeugherstellers beachten: 1	2800012000280	-
			; Spannung [V] (C8): 12; Batterie-Kapazität [Ah] (C10): 70; Kälteprüfstrom EN [A] (C9): 650; Länge [mm]: 278; Breite [mm]: 175; Höhe [mm]: 190; Polanordnung (11): 0; Bodenleistenausführung: B13; Gewicht[kg] (C4): 20; Batterie (C12): EFB-Batterie (V3); Vorgaben des Fahrzeugherstellers beachten: 1	2800012001280	-
			; Spannung [V] (C8): 12; Batterie-Kapazität [Ah] (C10): 70; Kälteprüfstrom EN [A] (C9): 720; Länge [mm]: 278; Breite [mm]: 175; Höhe [mm]: 190; Polanordnung (11): 0; Bodenleistenausführung: B13; Gewicht[kg] (C4): 20,3; Batterie (C12): AGM-Batterie (V2); Vorgaben des Fahrzeugherstellers beachten: 1; Fahrzeugausstattung: für Fahrzeuge mit Start-Stopp-Funktion (V1)	2800012006280	-

CITROËN - C4 SPACETOURER (3D_) 04/18→

Starterbatterie

1.2 PureTech 130	96 kW	04/18→	;	2800012006280	-
1.5 BlueHDi 130	96 kW	05/18→			
1.6 BlueHDi 100	73 kW	04/18→			
1.6 BlueHDi 120	88 kW	04/18→			
1.6 THP 165	121 kW	04/18→			
2.0 BlueHDi 150	110 kW	04/18→			
2.0 BlueHDi 160	120 kW	04/18→			

CITROËN - C5 I (DC_) 03/01→03/05

Starterbatterie

1.8 16V (DC6FZB, DC6FZE)	85 kW	03/01→08/04	; Spannung [V] (C8): 12; Batterie-Kapazität [Ah] (C10): 60; Kälteprüfstrom EN [A] (C9): 560; Länge [mm]: 242; Breite [mm]: 175; Höhe [mm]: 190; Polanordnung (11): 0; Bodenleistenausführung: B13; Gewicht[kg] (C4): 17; Batterie (C12): EFB-Batterie (V3); Vorgaben des Fahrzeugherstellers beachten: 1	2800012000280	-
2.0 16V (DCRFNC, DCRFNF)	100 kW	03/01→08/04	Spannung [V] (C8): 12; Batterie-Kapazität [Ah] (C10): 65; Kälteprüfstrom EN [A] (C9): 640; Länge [mm]: 242; Breite [mm]: 175; Höhe [mm]: 190; Polanordnung (11): 0; Bodenleistenausführung: B13; Gewicht[kg] (C4): 15,5	2800012021280	-
2.0 16V HPI (DCRLZB)	103 kW	03/01→08/04	; Spannung [V] (C8): 12; Batterie-Kapazität [Ah] (C10): 70; Kälteprüfstrom EN [A] (C9): 650; Länge [mm]: 278; Breite [mm]: 175; Höhe [mm]: 190; Polanordnung (11): 0; Bodenleistenausführung: B13; Gewicht[kg] (C4): 20; Batterie (C12): EFB-Batterie (V3); Vorgaben des Fahrzeugherstellers beachten: 1	2800012001280	-
			; Spannung [V] (C8): 12; Batterie-Kapazität [Ah] (C10): 70; Kälteprüfstrom EN [A] (C9): 720; Länge [mm]: 278; Breite [mm]: 175; Höhe [mm]: 190; Polanordnung (11): 0; Bodenleistenausführung: B13; Gewicht[kg] (C4): 20,3; Batterie (C12): AGM-Batterie (V2); Vorgaben des Fahrzeugherstellers beachten: 1; Fahrzeugausstattung: für Fahrzeuge mit Start-Stopp-Funktion (V1)	2800012006280	-
			Spannung [V] (C8): 12; Batterie-Kapazität [Ah] (C10): 65; Kälteprüfstrom EN [A] (C9): 640; Länge [mm]: 242; Breite [mm]: 175; Höhe [mm]: 190; Polanordnung (11): 0; Bodenleistenausführung: B13; Gewicht[kg] (C4): 15,5	2800012021280	-



CITROËN - C5 I (DC_) 03/01→03/05

Starterbatterie

2.0 HDi	79 kW	03/01→08/04	; Spannung [V] (C8): 12; Batterie-Kapazität [Ah] (C10): 70; Kälteprüfstrom EN [A] (C9): 650; Länge [mm]: 278; Breite [mm]: 175; Höhe [mm]: 190; Polanordnung (11): 0; Bodenleistenausführung: B13; Gewicht[kg] (C4): 20; Batterie (C12): EFB-Batterie (V3); Vorgaben des Fahrzeugherstellers beachten: 1	2800012001280	-
2.0 HDi (DCRHYP)	66 kW	03/01→08/04	; Spannung [V] (C8): 12; Batterie-Kapazität [Ah] (C10): 70; Kälteprüfstrom EN [A] (C9): 720; Länge [mm]: 278; Breite [mm]: 175; Höhe [mm]: 190; Polanordnung (11): 0; Bodenleistenausführung: B13; Gewicht[kg] (C4): 20,3; Batterie (C12): AGM-Batterie (V2); Vorgaben des Fahrzeugherstellers beachten: 1; Fahrzeugausstattung: für Fahrzeuge mit Start-Stopp-Funktion (V1)	2800012006280	-
2.0 HDi (DCRHZB, DCRHZE)	80 kW	03/01→08/04			
2.2 HDi (DC4HXB, DC4HXE)	98 kW	03/01→08/04	; Spannung [V] (C8): 12; Batterie-Kapazität [Ah] (C10): 80; Kälteprüfstrom EN [A] (C9): 750; Länge [mm]: 278; Breite [mm]: 175; Höhe [mm]: 190; Polanordnung (11): 0; Bodenleistenausführung: B13; Gewicht[kg] (C4): 18,1	2800012023280	-
3.0 V6 (DCXFXC, DCXFXF)	152 kW	03/01→08/04			

CITROËN - C5 I Break (DE_) 06/01→09/04

Starterbatterie

1.8 16V (DE6FZB, DE6FZE)	85 kW	06/01→08/04	; Spannung [V] (C8): 12; Batterie-Kapazität [Ah] (C10): 60; Kälteprüfstrom EN [A] (C9): 560; Länge [mm]: 242; Breite [mm]: 175; Höhe [mm]: 190; Polanordnung (11): 0; Bodenleistenausführung: B13; Gewicht[kg] (C4): 17; Batterie (C12): EFB-Batterie (V3); Vorgaben des Fahrzeugherstellers beachten: 1	2800012000280	-
2.0 16V (DERFNF, DERFNC, RERFNC)	100 kW	06/01→08/04	; Spannung [V] (C8): 12; Batterie-Kapazität [Ah] (C10): 65; Kälteprüfstrom EN [A] (C9): 640; Länge [mm]: 242; Breite [mm]: 175; Höhe [mm]: 190; Polanordnung (11): 0; Bodenleistenausführung: B13; Gewicht[kg] (C4): 15,5	2800012021280	-
2.0 16V HPI (DERLZB)	103 kW	06/01→08/04			
			; Spannung [V] (C8): 12; Batterie-Kapazität [Ah] (C10): 70; Kälteprüfstrom EN [A] (C9): 650; Länge [mm]: 278; Breite [mm]: 175; Höhe [mm]: 190; Polanordnung (11): 0; Bodenleistenausführung: B13; Gewicht[kg] (C4): 20; Batterie (C12): EFB-Batterie (V3); Vorgaben des Fahrzeugherstellers beachten: 1	2800012001280	-
			; Spannung [V] (C8): 12; Batterie-Kapazität [Ah] (C10): 70; Kälteprüfstrom EN [A] (C9): 720; Länge [mm]: 278; Breite [mm]: 175; Höhe [mm]: 190; Polanordnung (11): 0; Bodenleistenausführung: B13; Gewicht[kg] (C4): 20,3; Batterie (C12): AGM-Batterie (V2); Vorgaben des Fahrzeugherstellers beachten: 1; Fahrzeugausstattung: für Fahrzeuge mit Start-Stopp-Funktion (V1)	2800012006280	-
			; Spannung [V] (C8): 12; Batterie-Kapazität [Ah] (C10): 65; Kälteprüfstrom EN [A] (C9): 640; Länge [mm]: 242; Breite [mm]: 175; Höhe [mm]: 190; Polanordnung (11): 0; Bodenleistenausführung: B13; Gewicht[kg] (C4): 15,5	2800012021280	-
2.0 HDi (DERHSB, DERHSE)	79 kW	06/01→08/04	; Spannung [V] (C8): 12; Batterie-Kapazität [Ah] (C10): 70; Kälteprüfstrom EN [A] (C9): 650; Länge [mm]: 278; Breite [mm]: 175; Höhe [mm]: 190; Polanordnung (11): 0; Bodenleistenausführung: B13; Gewicht[kg] (C4): 20; Batterie (C12): EFB-Batterie (V3); Vorgaben des Fahrzeugherstellers beachten: 1	2800012001280	-
2.0 HDi (DERHYB)	66 kW	06/01→08/04			
2.0 HDi (DERHZB, DERHZE)	80 kW	06/01→08/04	; Spannung [V] (C8): 12; Batterie-Kapazität [Ah] (C10): 70; Kälteprüfstrom EN [A] (C9): 720; Länge [mm]: 278; Breite [mm]: 175; Höhe [mm]: 190; Polanordnung (11): 0; Bodenleistenausführung: B13; Gewicht[kg] (C4): 20,3; Batterie (C12): AGM-Batterie (V2); Vorgaben des Fahrzeugherstellers beachten: 1; Fahrzeugausstattung: für Fahrzeuge mit Start-Stopp-Funktion (V1)	2800012006280	-
2.2 HDi (DE4HXB, DE4HXE)	98 kW	06/01→08/04			
			; Spannung [V] (C8): 12; Batterie-Kapazität [Ah] (C10): 80; Kälteprüfstrom EN [A] (C9): 750; Länge [mm]: 278; Breite [mm]: 175; Höhe [mm]: 190; Polanordnung (11): 0; Bodenleistenausführung: B13; Gewicht[kg] (C4): 18,1	2800012023280	-



CITROËN - C5 I Break (DE_) 06/01→09/04

Starterbatterie

3.0 Carlsson	173 kW	09/03→08/04	; Spannung [V] (C8): 12; Batterie-Kapazität [Ah] (C10): 70; Kälteprüfstrom EN [A] (C9): 650; Länge [mm]: 278; Breite [mm]: 175; Höhe [mm]: 190; Polanordnung (11): 0; Bodenleistenausführung: B13; Gewicht[kg] (C4): 20; Batterie (C12): EFB-Batterie (V3); Vorgaben des Fahrzeugherstellers beachten: 1	2800012001280	-
			; Spannung [V] (C8): 12; Batterie-Kapazität [Ah] (C10): 70; Kälteprüfstrom EN [A] (C9): 720; Länge [mm]: 278; Breite [mm]: 175; Höhe [mm]: 190; Polanordnung (11): 0; Bodenleistenausführung: B13; Gewicht[kg] (C4): 20,3; Batterie (C12): AGM-Batterie (V2); Vorgaben des Fahrzeugherstellers beachten: 1; Fahrzeugausstattung: für Fahrzeuge mit Start-Stopp-Funktion (V1)	2800012006280	-
			Spannung [V] (C8): 12; Batterie-Kapazität [Ah] (C10): 65; Kälteprüfstrom EN [A] (C9): 640; Länge [mm]: 242; Breite [mm]: 175; Höhe [mm]: 190; Polanordnung (11): 0; Bodenleistenausführung: B13; Gewicht[kg] (C4): 15,5	2800012021280	-
3.0 V6 (DEXFXC, DEXFXF)	152 kW	06/01→08/04	; Spannung [V] (C8): 12; Batterie-Kapazität [Ah] (C10): 70; Kälteprüfstrom EN [A] (C9): 650; Länge [mm]: 278; Breite [mm]: 175; Höhe [mm]: 190; Polanordnung (11): 0; Bodenleistenausführung: B13; Gewicht[kg] (C4): 20; Batterie (C12): EFB-Batterie (V3); Vorgaben des Fahrzeugherstellers beachten: 1	2800012001280	-
			; Spannung [V] (C8): 12; Batterie-Kapazität [Ah] (C10): 70; Kälteprüfstrom EN [A] (C9): 720; Länge [mm]: 278; Breite [mm]: 175; Höhe [mm]: 190; Polanordnung (11): 0; Bodenleistenausführung: B13; Gewicht[kg] (C4): 20,3; Batterie (C12): AGM-Batterie (V2); Vorgaben des Fahrzeugherstellers beachten: 1; Fahrzeugausstattung: für Fahrzeuge mit Start-Stopp-Funktion (V1)	2800012006280	-
			Spannung [V] (C8): 12; Batterie-Kapazität [Ah] (C10): 80; Kälteprüfstrom EN [A] (C9): 750; Länge [mm]: 278; Breite [mm]: 175; Höhe [mm]: 190; Polanordnung (11): 0; Bodenleistenausführung: B13; Gewicht[kg] (C4): 18,1	2800012023280	-

CITROËN - C5 II (RC_) 08/04→

Starterbatterie

1.6 HDi (RC8HZB)	80 kW	09/04→	; Spannung [V] (C8): 12; Batterie-Kapazität [Ah] (C10): 70; Kälteprüfstrom EN [A] (C9): 650; Länge [mm]: 278; Breite [mm]: 175; Höhe [mm]: 190; Polanordnung (11): 0; Bodenleistenausführung: B13; Gewicht[kg] (C4): 20; Batterie (C12): EFB-Batterie (V3); Vorgaben des Fahrzeugherstellers beachten: 1	2800012001280	-
			; Spannung [V] (C8): 12; Batterie-Kapazität [Ah] (C10): 70; Kälteprüfstrom EN [A] (C9): 720; Länge [mm]: 278; Breite [mm]: 175; Höhe [mm]: 190; Polanordnung (11): 0; Bodenleistenausführung: B13; Gewicht[kg] (C4): 20,3; Batterie (C12): AGM-Batterie (V2); Vorgaben des Fahrzeugherstellers beachten: 1; Fahrzeugausstattung: für Fahrzeuge mit Start-Stopp-Funktion (V1)	2800012006280	-
			Spannung [V] (C8): 12; Batterie-Kapazität [Ah] (C10): 80; Kälteprüfstrom EN [A] (C9): 750; Länge [mm]: 278; Breite [mm]: 175; Höhe [mm]: 190; Polanordnung (11): 0; Bodenleistenausführung: B13; Gewicht[kg] (C4): 18,1	2800012023280	-
1.8 16V	92 kW	09/05→	; Spannung [V] (C8): 12; Batterie-Kapazität [Ah] (C10): 60;	2800012000280	-
1.8 16V (RC6FZB)	85 kW	09/04→	Kälteprüfstrom EN [A] (C9): 560; Länge [mm]: 242;		
2.0 16V (RCRFJB, RCRFJC)	103 kW	09/04→	Breite [mm]: 175; Höhe [mm]: 190; Polanordnung (11): 0; Bodenleistenausführung: B13; Gewicht[kg] (C4): 17; Batterie (C12): EFB-Batterie (V3); Vorgaben des Fahrzeugherstellers beachten: 1		
			Spannung [V] (C8): 12; Batterie-Kapazität [Ah] (C10): 65; Kälteprüfstrom EN [A] (C9): 640; Länge [mm]: 242; Breite [mm]: 175; Höhe [mm]: 190; Polanordnung (11): 0; Bodenleistenausführung: B13; Gewicht[kg] (C4): 15,5	2800012021280	-



CITROËN - C5 II (RC_) 08/04 →

Starterbatterie

2.0 HDi (RCRHRH)	100 kW	09/04 →	; Spannung [V] (C8): 12; Batterie-Kapazität [Ah] (C10): 70; Kälteprüfstrom EN [A] (C9): 650; Länge [mm]: 278; Breite [mm]: 175; Höhe [mm]: 190; Polanordnung (11): 0; Bodenleistenausführung: B13; Gewicht[kg] (C4): 20; Batterie (C12): EFB-Batterie (V3); Vorgaben des Fahrzeugherstellers beachten: 1	2800012001280	-
2.2 HDi	125 kW	04/06 →			
2.2 HDi (RC4HXE)	98 kW	09/04 →			
3.0 V6 (RCXFUF)	152 kW	09/04 →			
			; Spannung [V] (C8): 12; Batterie-Kapazität [Ah] (C10): 70; Kälteprüfstrom EN [A] (C9): 720; Länge [mm]: 278; Breite [mm]: 175; Höhe [mm]: 190; Polanordnung (11): 0; Bodenleistenausführung: B13; Gewicht[kg] (C4): 20,3; Batterie (C12): AGM-Batterie (V2); Vorgaben des Fahrzeugherstellers beachten: 1; Fahrzeugausstattung: für Fahrzeuge mit Start-Stopp-Funktion (VI)	2800012006280	-
			Spannung [V] (C8): 12; Batterie-Kapazität [Ah] (C10): 80; Kälteprüfstrom EN [A] (C9): 750; Länge [mm]: 278; Breite [mm]: 175; Höhe [mm]: 190; Polanordnung (11): 0; Bodenleistenausführung: B13; Gewicht[kg] (C4): 18,1	2800012023280	-

CITROËN - C5 II Break (RE_) 09/04 →

Starterbatterie

1.6 HDi (RE8HZB)	80 kW	09/04 →	; Spannung [V] (C8): 12; Batterie-Kapazität [Ah] (C10): 70; Kälteprüfstrom EN [A] (C9): 650; Länge [mm]: 278; Breite [mm]: 175; Höhe [mm]: 190; Polanordnung (11): 0; Bodenleistenausführung: B13; Gewicht[kg] (C4): 20; Batterie (C12): EFB-Batterie (V3); Vorgaben des Fahrzeugherstellers beachten: 1	2800012001280	-
			; Spannung [V] (C8): 12; Batterie-Kapazität [Ah] (C10): 70; Kälteprüfstrom EN [A] (C9): 720; Länge [mm]: 278; Breite [mm]: 175; Höhe [mm]: 190; Polanordnung (11): 0; Bodenleistenausführung: B13; Gewicht[kg] (C4): 20,3; Batterie (C12): AGM-Batterie (V2); Vorgaben des Fahrzeugherstellers beachten: 1; Fahrzeugausstattung: für Fahrzeuge mit Start-Stopp-Funktion (VI)	2800012006280	-
			Spannung [V] (C8): 12; Batterie-Kapazität [Ah] (C10): 80; Kälteprüfstrom EN [A] (C9): 750; Länge [mm]: 278; Breite [mm]: 175; Höhe [mm]: 190; Polanordnung (11): 0; Bodenleistenausführung: B13; Gewicht[kg] (C4): 18,1	2800012023280	-
1.8 16V	92 kW	09/05 →			
1.8 16V (RE6FZB)	85 kW	09/04 →			
2.0 16V (RERFJB, RERFJC)	103 kW	09/04 →	; Spannung [V] (C8): 12; Batterie-Kapazität [Ah] (C10): 60; Kälteprüfstrom EN [A] (C9): 560; Länge [mm]: 242; Breite [mm]: 175; Höhe [mm]: 190; Polanordnung (11): 0; Bodenleistenausführung: B13; Gewicht[kg] (C4): 17; Batterie (C12): EFB-Batterie (V3); Vorgaben des Fahrzeugherstellers beachten: 1	2800012000280	-
			Spannung [V] (C8): 12; Batterie-Kapazität [Ah] (C10): 65; Kälteprüfstrom EN [A] (C9): 640; Länge [mm]: 242; Breite [mm]: 175; Höhe [mm]: 190; Polanordnung (11): 0; Bodenleistenausführung: B13; Gewicht[kg] (C4): 15,5	2800012021280	-
2.0 HDi (RERHRH)	100 kW	09/04 →	; Spannung [V] (C8): 12; Batterie-Kapazität [Ah] (C10): 70; Kälteprüfstrom EN [A] (C9): 650; Länge [mm]: 278; Breite [mm]: 175; Höhe [mm]: 190; Polanordnung (11): 0; Bodenleistenausführung: B13; Gewicht[kg] (C4): 20; Batterie (C12): EFB-Batterie (V3); Vorgaben des Fahrzeugherstellers beachten: 1	2800012001280	-
			; Spannung [V] (C8): 12; Batterie-Kapazität [Ah] (C10): 70; Kälteprüfstrom EN [A] (C9): 720; Länge [mm]: 278; Breite [mm]: 175; Höhe [mm]: 190; Polanordnung (11): 0; Bodenleistenausführung: B13; Gewicht[kg] (C4): 20,3; Batterie (C12): AGM-Batterie (V2); Vorgaben des Fahrzeugherstellers beachten: 1; Fahrzeugausstattung: für Fahrzeuge mit Start-Stopp-Funktion (VI)	2800012006280	-
			Spannung [V] (C8): 12; Batterie-Kapazität [Ah] (C10): 80; Kälteprüfstrom EN [A] (C9): 750; Länge [mm]: 278; Breite [mm]: 175; Höhe [mm]: 190; Polanordnung (11): 0; Bodenleistenausführung: B13; Gewicht[kg] (C4): 18,1	2800012023280	-



CITROËN - C5 II Break (RE_) 09/04→

Starterbatterie

2.2 HDi	120 kW	05/06→		2800012023280	-
2.2 HDi	125 kW	04/06→	; Spannung [V] (C8): 12; Batterie-Kapazität [Ah] (C10): 70;	2800012001280	-
2.2 HDi (RE4HXE)	98 kW	09/04→	Kälteprüfstrom EN [A] (C9): 650; Länge [mm]: 278;		
3.0 V6 (REXFUF)	152 kW	09/04→	Breite [mm]: 175; Höhe [mm]: 190; Polanordnung (11): 0;		
			Bodenleistenausführung: B13; Gewicht[kg] (C4): 20;		
			Batterie (C12): EFB-Batterie (V3);		
			Vorgaben des Fahrzeugherstellers beachten: 1		
			; Spannung [V] (C8): 12; Batterie-Kapazität [Ah] (C10): 70;	2800012006280	-
			Kälteprüfstrom EN [A] (C9): 720; Länge [mm]: 278;		
			Breite [mm]: 175; Höhe [mm]: 190; Polanordnung (11): 0;		
			Bodenleistenausführung: B13; Gewicht[kg] (C4): 20,3;		
			Batterie (C12): AGM-Batterie (V2);		
			Vorgaben des Fahrzeugherstellers beachten: 1;		
			Fahrzeugausstattung: für Fahrzeuge mit Start-Stopp-Funktion (V1)		
			Spannung [V] (C8): 12; Batterie-Kapazität [Ah] (C10): 80;	2800012023280	-
			Kälteprüfstrom EN [A] (C9): 750; Länge [mm]: 278;		
			Breite [mm]: 175; Höhe [mm]: 190; Polanordnung (11): 0;		
			Bodenleistenausführung: B13; Gewicht[kg] (C4): 18,1		

CITROËN - C5 III (RD_) 02/08→

Starterbatterie

1.6 HDi 110	80 kW	02/08→		2800012000280	-
			; Spannung [V] (C8): 12; Batterie-Kapazität [Ah] (C10): 60;		
			Kälteprüfstrom EN [A] (C9): 560; Länge [mm]: 242;		
			Breite [mm]: 175; Höhe [mm]: 190; Polanordnung (11): 0;		
			Bodenleistenausführung: B13; Gewicht[kg] (C4): 17;		
			Batterie (C12): EFB-Batterie (V3);		
			Vorgaben des Fahrzeugherstellers beachten: 1		
			; Spannung [V] (C8): 12; Batterie-Kapazität [Ah] (C10): 70;	2800012001280	-
			Kälteprüfstrom EN [A] (C9): 650; Länge [mm]: 278;		
			Breite [mm]: 175; Höhe [mm]: 190; Polanordnung (11): 0;		
			Bodenleistenausführung: B13; Gewicht[kg] (C4): 20;		
			Batterie (C12): EFB-Batterie (V3);		
			Vorgaben des Fahrzeugherstellers beachten: 1		
			; Spannung [V] (C8): 12; Batterie-Kapazität [Ah] (C10): 70;	2800012006280	-
			Kälteprüfstrom EN [A] (C9): 720; Länge [mm]: 278;		
			Breite [mm]: 175; Höhe [mm]: 190; Polanordnung (11): 0;		
			Bodenleistenausführung: B13; Gewicht[kg] (C4): 20,3;		
			Batterie (C12): AGM-Batterie (V2);		
			Vorgaben des Fahrzeugherstellers beachten: 1;		
			Fahrzeugausstattung: für Fahrzeuge mit Start-Stopp-Funktion (V1)		
			Spannung [V] (C8): 12; Batterie-Kapazität [Ah] (C10): 80;	2800012023280	-
			Kälteprüfstrom EN [A] (C9): 750; Länge [mm]: 278;		
			Breite [mm]: 175; Höhe [mm]: 190; Polanordnung (11): 0;		
			Bodenleistenausführung: B13; Gewicht[kg] (C4): 18,1		
1.6 HDi 110	82 kW	07/10→		2800012001280	-
			; Spannung [V] (C8): 12; Batterie-Kapazität [Ah] (C10): 70;		
			Kälteprüfstrom EN [A] (C9): 650; Länge [mm]: 278;		
			Breite [mm]: 175; Höhe [mm]: 190; Polanordnung (11): 0;		
			Bodenleistenausführung: B13; Gewicht[kg] (C4): 20;		
			Batterie (C12): EFB-Batterie (V3);		
			Vorgaben des Fahrzeugherstellers beachten: 1		
			; Spannung [V] (C8): 12; Batterie-Kapazität [Ah] (C10): 70;	2800012006280	-
			Kälteprüfstrom EN [A] (C9): 720; Länge [mm]: 278;		
			Breite [mm]: 175; Höhe [mm]: 190; Polanordnung (11): 0;		
			Bodenleistenausführung: B13; Gewicht[kg] (C4): 20,3;		
			Batterie (C12): AGM-Batterie (V2);		
			Vorgaben des Fahrzeugherstellers beachten: 1;		
			Fahrzeugausstattung: für Fahrzeuge mit Start-Stopp-Funktion (V1)		
			Spannung [V] (C8): 12; Batterie-Kapazität [Ah] (C10): 80;	2800012023280	-
			Kälteprüfstrom EN [A] (C9): 750; Länge [mm]: 278;		
			Breite [mm]: 175; Höhe [mm]: 190; Polanordnung (11): 0;		
			Bodenleistenausführung: B13; Gewicht[kg] (C4): 18,1		



CITROËN - C5 III (RD_) 02/08→

Starterbatterie

1.6 HDi 115	84 kW	01/12→	; Spannung [V] (C8): 12; Batterie-Kapazität [Ah] (C10): 60; Kälteprüfstrom EN [A] (C9): 560; Länge [mm]: 242; Breite [mm]: 175; Höhe [mm]: 190; Polanordnung (11): 0; Bodenleistenausführung: B13; Gewicht[kg] (C4): 17; Batterie (C12): EFB-Batterie (V3); Vorgaben des Fahrzeugherstellers beachten: 1	2800012000280	-
			; Spannung [V] (C8): 12; Batterie-Kapazität [Ah] (C10): 70; Kälteprüfstrom EN [A] (C9): 650; Länge [mm]: 278; Breite [mm]: 175; Höhe [mm]: 190; Polanordnung (11): 0; Bodenleistenausführung: B13; Gewicht[kg] (C4): 20; Batterie (C12): EFB-Batterie (V3); Vorgaben des Fahrzeugherstellers beachten: 1	2800012001280	-
			; Spannung [V] (C8): 12; Batterie-Kapazität [Ah] (C10): 70; Kälteprüfstrom EN [A] (C9): 720; Länge [mm]: 278; Breite [mm]: 175; Höhe [mm]: 190; Polanordnung (11): 0; Bodenleistenausführung: B13; Gewicht[kg] (C4): 20,3; Batterie (C12): AGM-Batterie (V2); Vorgaben des Fahrzeugherstellers beachten: 1; Fahrzeugausstattung: für Fahrzeuge mit Start-Stopp-Funktion (V1)	2800012006280	-
			Spannung [V] (C8): 12; Batterie-Kapazität [Ah] (C10): 80; Kälteprüfstrom EN [A] (C9): 750; Länge [mm]: 278; Breite [mm]: 175; Höhe [mm]: 190; Polanordnung (11): 0; Bodenleistenausführung: B13; Gewicht[kg] (C4): 18,1	2800012023280	-
1.6 THP 150	110 kW	07/10→		2800012021280	-
1.6 THP 155	115 kW	04/09→		2800012000280	-
1.6 VTi 120	88 kW	07/10→	; Spannung [V] (C8): 12; Batterie-Kapazität [Ah] (C10): 60; Kälteprüfstrom EN [A] (C9): 560; Länge [mm]: 242; Breite [mm]: 175; Höhe [mm]: 190; Polanordnung (11): 0; Bodenleistenausführung: B13; Gewicht[kg] (C4): 17; Batterie (C12): EFB-Batterie (V3); Vorgaben des Fahrzeugherstellers beachten: 1		
			Spannung [V] (C8): 12; Batterie-Kapazität [Ah] (C10): 65; Kälteprüfstrom EN [A] (C9): 640; Länge [mm]: 242; Breite [mm]: 175; Höhe [mm]: 190; Polanordnung (11): 0; Bodenleistenausführung: B13; Gewicht[kg] (C4): 15,5	2800012021280	-
1.8 16V	92 kW	02/08→	; Spannung [V] (C8): 12; Batterie-Kapazität [Ah] (C10): 60; Kälteprüfstrom EN [A] (C9): 560; Länge [mm]: 242; Breite [mm]: 175; Höhe [mm]: 190; Polanordnung (11): 0; Bodenleistenausführung: B13; Gewicht[kg] (C4): 17; Batterie (C12): EFB-Batterie (V3); Vorgaben des Fahrzeugherstellers beachten: 1	2800012000280	-
			; Spannung [V] (C8): 12; Batterie-Kapazität [Ah] (C10): 70; Kälteprüfstrom EN [A] (C9): 650; Länge [mm]: 278; Breite [mm]: 175; Höhe [mm]: 190; Polanordnung (11): 0; Bodenleistenausführung: B13; Gewicht[kg] (C4): 20; Batterie (C12): EFB-Batterie (V3); Vorgaben des Fahrzeugherstellers beachten: 1	2800012001280	-
			; Spannung [V] (C8): 12; Batterie-Kapazität [Ah] (C10): 70; Kälteprüfstrom EN [A] (C9): 720; Länge [mm]: 278; Breite [mm]: 175; Höhe [mm]: 190; Polanordnung (11): 0; Bodenleistenausführung: B13; Gewicht[kg] (C4): 20,3; Batterie (C12): AGM-Batterie (V2); Vorgaben des Fahrzeugherstellers beachten: 1; Fahrzeugausstattung: für Fahrzeuge mit Start-Stopp-Funktion (V1)	2800012006280	-
			Spannung [V] (C8): 12; Batterie-Kapazität [Ah] (C10): 65; Kälteprüfstrom EN [A] (C9): 640; Länge [mm]: 242; Breite [mm]: 175; Höhe [mm]: 190; Polanordnung (11): 0; Bodenleistenausführung: B13; Gewicht[kg] (C4): 15,5	2800012021280	-



CITROËN - C5 III (RD_) 02/08→

Starterbatterie

2.0 16V	103 kW	02/08→	; Spannung [V] (C8): 12; Batterie-Kapazität [Ah] (C10): 60; Kälteprüfstrom EN [A] (C9): 560; Länge [mm]: 242; Breite [mm]: 175; Höhe [mm]: 190; Polanordnung (11): 0; Bodenleistenausführung: B13; Gewicht[kg] (C4): 17; Batterie (C12): EFB-Batterie (V3); Vorgaben des Fahrzeugherstellers beachten: 1	2800012000280	-
			; Spannung [V] (C8): 12; Batterie-Kapazität [Ah] (C10): 65; Kälteprüfstrom EN [A] (C9): 640; Länge [mm]: 242; Breite [mm]: 175; Höhe [mm]: 190; Polanordnung (11): 0; Bodenleistenausführung: B13; Gewicht[kg] (C4): 15,5	2800012021280	-
2.0 HDi	100 kW	02/08→	; Spannung [V] (C8): 12; Batterie-Kapazität [Ah] (C10): 70; Kälteprüfstrom EN [A] (C9): 650; Länge [mm]: 278; Breite [mm]: 175; Höhe [mm]: 190; Polanordnung (11): 0; Bodenleistenausführung: B13; Gewicht[kg] (C4): 20; Batterie (C12): EFB-Batterie (V3); Vorgaben des Fahrzeugherstellers beachten: 1	2800012001280	-
2.0 HDi 140	103 kW	11/08→	; Spannung [V] (C8): 12; Batterie-Kapazität [Ah] (C10): 70; Kälteprüfstrom EN [A] (C9): 720; Länge [mm]: 278; Breite [mm]: 175; Höhe [mm]: 190; Polanordnung (11): 0; Bodenleistenausführung: B13; Gewicht[kg] (C4): 20,3; Batterie (C12): AGM-Batterie (V2); Vorgaben des Fahrzeugherstellers beachten: 1; Fahrzeugausstattung: für Fahrzeuge mit Start-Stopp-Funktion (V1)	2800012006280	-
			; Spannung [V] (C8): 12; Batterie-Kapazität [Ah] (C10): 80; Kälteprüfstrom EN [A] (C9): 750; Länge [mm]: 278; Breite [mm]: 175; Höhe [mm]: 190; Polanordnung (11): 0; Bodenleistenausführung: B13; Gewicht[kg] (C4): 18,1	2800012023280	-
2.0 HDi 150 / BlueHDi 150	110 kW	04/09→	; Spannung [V] (C8): 12; Batterie-Kapazität [Ah] (C10): 70; Kälteprüfstrom EN [A] (C9): 650; Länge [mm]: 278; Breite [mm]: 175; Höhe [mm]: 190; Polanordnung (11): 0; Bodenleistenausführung: B13; Gewicht[kg] (C4): 20; Batterie (C12): EFB-Batterie (V3); Vorgaben des Fahrzeugherstellers beachten: 1	2800012006280	-
2.0 HDi 165	120 kW	04/09→	; Spannung [V] (C8): 12; Batterie-Kapazität [Ah] (C10): 70; Kälteprüfstrom EN [A] (C9): 720; Länge [mm]: 278; Breite [mm]: 175; Höhe [mm]: 190; Polanordnung (11): 0; Bodenleistenausführung: B13; Gewicht[kg] (C4): 20,3; Batterie (C12): AGM-Batterie (V2); Vorgaben des Fahrzeugherstellers beachten: 1; Fahrzeugausstattung: für Fahrzeuge mit Start-Stopp-Funktion (V1)	2800012006280	-
			; Spannung [V] (C8): 12; Batterie-Kapazität [Ah] (C10): 80; Kälteprüfstrom EN [A] (C9): 750; Länge [mm]: 278; Breite [mm]: 175; Höhe [mm]: 190; Polanordnung (11): 0; Bodenleistenausführung: B13; Gewicht[kg] (C4): 18,1	2800012023280	-
2.0 HDi 180	133 kW	03/15→	; Spannung [V] (C8): 12; Batterie-Kapazität [Ah] (C10): 70; Kälteprüfstrom EN [A] (C9): 650; Länge [mm]: 278; Breite [mm]: 175; Höhe [mm]: 190; Polanordnung (11): 0; Bodenleistenausführung: B13; Gewicht[kg] (C4): 20; Batterie (C12): EFB-Batterie (V3); Vorgaben des Fahrzeugherstellers beachten: 1	2800012001280	-
			; Spannung [V] (C8): 12; Batterie-Kapazität [Ah] (C10): 70; Kälteprüfstrom EN [A] (C9): 720; Länge [mm]: 278; Breite [mm]: 175; Höhe [mm]: 190; Polanordnung (11): 0; Bodenleistenausführung: B13; Gewicht[kg] (C4): 20,3; Batterie (C12): AGM-Batterie (V2); Vorgaben des Fahrzeugherstellers beachten: 1; Fahrzeugausstattung: für Fahrzeuge mit Start-Stopp-Funktion (V1)	2800012006280	-



CITROËN - C5 III (RD_) 02/08→

Starterbatterie

2.2 HDi	120 kW	04/09→12/11	; Spannung [V] (C8): 12; Batterie-Kapazität [Ah] (C10): 70; Kälteprüfstrom EN [A] (C9): 650; Länge [mm]: 278; Breite [mm]: 175; Höhe [mm]: 190; Polanordnung (11): O; Bodenleistenausführung: B13; Gewicht[kg] (C4): 20; Batterie (C12): EFB-Batterie (V3); Vorgaben des Fahrzeugherstellers beachten: 1	2800012001280	-
2.2 HDi	125 kW	02/08→	; Spannung [V] (C8): 12; Batterie-Kapazität [Ah] (C10): 70; Kälteprüfstrom EN [A] (C9): 720; Länge [mm]: 278; Breite [mm]: 175; Höhe [mm]: 190; Polanordnung (11): O; Bodenleistenausführung: B13; Gewicht[kg] (C4): 20,3; Batterie (C12): AGM-Batterie (V2); Vorgaben des Fahrzeugherstellers beachten: 1; Fahrzeugausstattung: für Fahrzeuge mit Start-Stopp-Funktion (V1)	2800012006280	-
2.2 HDi 200	150 kW	07/10→			
2.7 HDi	150 kW	02/08→			
3.0 HDi 240	177 kW	04/09→10/14	; Spannung [V] (C8): 12; Batterie-Kapazität [Ah] (C10): 70; Kälteprüfstrom EN [A] (C9): 650; Länge [mm]: 278; Breite [mm]: 175; Höhe [mm]: 190; Polanordnung (11): O; Bodenleistenausführung: B13; Gewicht[kg] (C4): 20; Batterie (C12): EFB-Batterie (V3); Vorgaben des Fahrzeugherstellers beachten: 1	2800012001280	-
			; Spannung [V] (C8): 12; Batterie-Kapazität [Ah] (C10): 70; Kälteprüfstrom EN [A] (C9): 720; Länge [mm]: 278; Breite [mm]: 175; Höhe [mm]: 190; Polanordnung (11): O; Bodenleistenausführung: B13; Gewicht[kg] (C4): 20,3; Batterie (C12): AGM-Batterie (V2); Vorgaben des Fahrzeugherstellers beachten: 1; Fahrzeugausstattung: für Fahrzeuge mit Start-Stopp-Funktion (V1)	2800012006280	-
3.0 V6	155 kW	02/08→	; Spannung [V] (C8): 12; Batterie-Kapazität [Ah] (C10): 60; Kälteprüfstrom EN [A] (C9): 560; Länge [mm]: 242; Breite [mm]: 175; Höhe [mm]: 190; Polanordnung (11): O; Bodenleistenausführung: B13; Gewicht[kg] (C4): 17; Batterie (C12): EFB-Batterie (V3); Vorgaben des Fahrzeugherstellers beachten: 1	2800012000280	-
			; Spannung [V] (C8): 12; Batterie-Kapazität [Ah] (C10): 70; Kälteprüfstrom EN [A] (C9): 650; Länge [mm]: 278; Breite [mm]: 175; Höhe [mm]: 190; Polanordnung (11): O; Bodenleistenausführung: B13; Gewicht[kg] (C4): 20; Batterie (C12): EFB-Batterie (V3); Vorgaben des Fahrzeugherstellers beachten: 1	2800012001280	-
			; Spannung [V] (C8): 12; Batterie-Kapazität [Ah] (C10): 70; Kälteprüfstrom EN [A] (C9): 720; Länge [mm]: 278; Breite [mm]: 175; Höhe [mm]: 190; Polanordnung (11): O; Bodenleistenausführung: B13; Gewicht[kg] (C4): 20,3; Batterie (C12): AGM-Batterie (V2); Vorgaben des Fahrzeugherstellers beachten: 1; Fahrzeugausstattung: für Fahrzeuge mit Start-Stopp-Funktion (V1)	2800012006280	-
			Spannung [V] (C8): 12; Batterie-Kapazität [Ah] (C10): 80; Kälteprüfstrom EN [A] (C9): 750; Länge [mm]: 278; Breite [mm]: 175; Höhe [mm]: 190; Polanordnung (11): O; Bodenleistenausführung: B13; Gewicht[kg] (C4): 18,1	2800012023280	-



CITROËN - C5 III Break (RW_) 02/08 →

Starterbatterie

1.6 HDi 110	80 kW	02/08 →	; Spannung [V] (C8): 12; Batterie-Kapazität [Ah] (C10): 70; Kälteprüfstrom EN [A] (C9): 650; Länge [mm]: 278; Breite [mm]: 175; Höhe [mm]: 190; Polanordnung (11): 0; Bodenleistenausführung: B13; Gewicht[kg] (C4): 20; Batterie (C12): EFB-Batterie (V3); Vorgaben des Fahrzeugherstellers beachten: 1	2800012001280	-
1.6 HDi 110	82 kW	07/10 →	; Spannung [V] (C8): 12; Batterie-Kapazität [Ah] (C10): 70; Kälteprüfstrom EN [A] (C9): 720; Länge [mm]: 278; Breite [mm]: 175; Höhe [mm]: 190; Polanordnung (11): 0; Bodenleistenausführung: B13; Gewicht[kg] (C4): 20,3; Batterie (C12): AGM-Batterie (V2); Vorgaben des Fahrzeugherstellers beachten: 1; Fahrzeugausstattung: für Fahrzeuge mit Start-Stopp-Funktion (V1)	2800012006280	-
			Spannung [V] (C8): 12; Batterie-Kapazität [Ah] (C10): 80; Kälteprüfstrom EN [A] (C9): 750; Länge [mm]: 278; Breite [mm]: 175; Höhe [mm]: 190; Polanordnung (11): 0; Bodenleistenausführung: B13; Gewicht[kg] (C4): 18,1	2800012023280	-
1.6 HDi 115	84 kW	01/12 →	; Spannung [V] (C8): 12; Batterie-Kapazität [Ah] (C10): 60; Kälteprüfstrom EN [A] (C9): 560; Länge [mm]: 242; Breite [mm]: 175; Höhe [mm]: 190; Polanordnung (11): 0; Bodenleistenausführung: B13; Gewicht[kg] (C4): 17; Batterie (C12): EFB-Batterie (V3); Vorgaben des Fahrzeugherstellers beachten: 1	2800012000280	-
			; Spannung [V] (C8): 12; Batterie-Kapazität [Ah] (C10): 70; Kälteprüfstrom EN [A] (C9): 650; Länge [mm]: 278; Breite [mm]: 175; Höhe [mm]: 190; Polanordnung (11): 0; Bodenleistenausführung: B13; Gewicht[kg] (C4): 20; Batterie (C12): EFB-Batterie (V3); Vorgaben des Fahrzeugherstellers beachten: 1	2800012001280	-
			; Spannung [V] (C8): 12; Batterie-Kapazität [Ah] (C10): 70; Kälteprüfstrom EN [A] (C9): 720; Länge [mm]: 278; Breite [mm]: 175; Höhe [mm]: 190; Polanordnung (11): 0; Bodenleistenausführung: B13; Gewicht[kg] (C4): 20,3; Batterie (C12): AGM-Batterie (V2); Vorgaben des Fahrzeugherstellers beachten: 1; Fahrzeugausstattung: für Fahrzeuge mit Start-Stopp-Funktion (V1)	2800012006280	-
			Spannung [V] (C8): 12; Batterie-Kapazität [Ah] (C10): 80; Kälteprüfstrom EN [A] (C9): 750; Länge [mm]: 278; Breite [mm]: 175; Höhe [mm]: 190; Polanordnung (11): 0; Bodenleistenausführung: B13; Gewicht[kg] (C4): 18,1	2800012023280	-
1.6 THP 150	110 kW	04/09 →	; Spannung [V] (C8): 12; Batterie-Kapazität [Ah] (C10): 60; Kälteprüfstrom EN [A] (C9): 560; Länge [mm]: 242; Breite [mm]: 175; Höhe [mm]: 190; Polanordnung (11): 0; Bodenleistenausführung: B13; Gewicht[kg] (C4): 17; Batterie (C12): EFB-Batterie (V3); Vorgaben des Fahrzeugherstellers beachten: 1	2800012000280	-
			; Spannung [V] (C8): 12; Batterie-Kapazität [Ah] (C10): 70; Kälteprüfstrom EN [A] (C9): 650; Länge [mm]: 278; Breite [mm]: 175; Höhe [mm]: 190; Polanordnung (11): 0; Bodenleistenausführung: B13; Gewicht[kg] (C4): 20; Batterie (C12): EFB-Batterie (V3); Vorgaben des Fahrzeugherstellers beachten: 1	2800012001280	-
			; Spannung [V] (C8): 12; Batterie-Kapazität [Ah] (C10): 70; Kälteprüfstrom EN [A] (C9): 720; Länge [mm]: 278; Breite [mm]: 175; Höhe [mm]: 190; Polanordnung (11): 0; Bodenleistenausführung: B13; Gewicht[kg] (C4): 20,3; Batterie (C12): AGM-Batterie (V2); Vorgaben des Fahrzeugherstellers beachten: 1; Fahrzeugausstattung: für Fahrzeuge mit Start-Stopp-Funktion (V1)	2800012006280	-
			Spannung [V] (C8): 12; Batterie-Kapazität [Ah] (C10): 65; Kälteprüfstrom EN [A] (C9): 640; Länge [mm]: 242; Breite [mm]: 175; Höhe [mm]: 190; Polanordnung (11): 0; Bodenleistenausführung: B13; Gewicht[kg] (C4): 15,5	2800012021280	-



CITROËN - C5 III Break (RW_) 02/08 →

Starterbatterie

1.6 THP 155	115 kW	04/09 →	; Spannung [V] (C8): 12; Batterie-Kapazität [Ah] (C10): 60; Kälteprüfstrom EN [A] (C9): 560; Länge [mm]: 242; Breite [mm]: 175; Höhe [mm]: 190; Polanordnung (11): 0; Bodenleistenausführung: B13; Gewicht[kg] (C4): 17; Batterie (C12): EFB-Batterie (V3); Vorgaben des Fahrzeugherstellers beachten: 1	2800012000280	-
1.6 VTI 120	88 kW	07/10 →	; Spannung [V] (C8): 12; Batterie-Kapazität [Ah] (C10): 65; Kälteprüfstrom EN [A] (C9): 640; Länge [mm]: 242; Breite [mm]: 175; Höhe [mm]: 190; Polanordnung (11): 0; Bodenleistenausführung: B13; Gewicht[kg] (C4): 15,5	2800012021280	-
1.8 16V	92 kW	02/08 →	; Spannung [V] (C8): 12; Batterie-Kapazität [Ah] (C10): 70; Kälteprüfstrom EN [A] (C9): 650; Länge [mm]: 278; Breite [mm]: 175; Höhe [mm]: 190; Polanordnung (11): 0; Bodenleistenausführung: B13; Gewicht[kg] (C4): 20; Batterie (C12): EFB-Batterie (V3); Vorgaben des Fahrzeugherstellers beachten: 1	2800012001280	-
2.0 16V	103 kW	02/08 →	; Spannung [V] (C8): 12; Batterie-Kapazität [Ah] (C10): 70; Kälteprüfstrom EN [A] (C9): 720; Länge [mm]: 278; Breite [mm]: 175; Höhe [mm]: 190; Polanordnung (11): 0; Bodenleistenausführung: B13; Gewicht[kg] (C4): 20,3; Batterie (C12): AGM-Batterie (V2); Vorgaben des Fahrzeugherstellers beachten: 1; Fahrzeugausstattung: für Fahrzeuge mit Start-Stopp-Funktion (VI)	2800012006280	-
2.0 HDi	100 kW	02/08 →	; Spannung [V] (C8): 12; Batterie-Kapazität [Ah] (C10): 80; Kälteprüfstrom EN [A] (C9): 750; Länge [mm]: 278; Breite [mm]: 175; Höhe [mm]: 190; Polanordnung (11): 0; Bodenleistenausführung: B13; Gewicht[kg] (C4): 18,1	2800012023280	-
2.0 HDi 140	103 kW	04/09 →	; Spannung [V] (C8): 12; Batterie-Kapazität [Ah] (C10): 70; Kälteprüfstrom EN [A] (C9): 650; Länge [mm]: 278; Breite [mm]: 175; Höhe [mm]: 190; Polanordnung (11): 0; Bodenleistenausführung: B13; Gewicht[kg] (C4): 20; Batterie (C12): EFB-Batterie (V3); Vorgaben des Fahrzeugherstellers beachten: 1	2800012001280	-
2.0 HDi 150 / BlueHDi 150	110 kW	04/09 →	; Spannung [V] (C8): 12; Batterie-Kapazität [Ah] (C10): 70; Kälteprüfstrom EN [A] (C9): 720; Länge [mm]: 278; Breite [mm]: 175; Höhe [mm]: 190; Polanordnung (11): 0; Bodenleistenausführung: B13; Gewicht[kg] (C4): 20,3; Batterie (C12): AGM-Batterie (V2); Vorgaben des Fahrzeugherstellers beachten: 1; Fahrzeugausstattung: für Fahrzeuge mit Start-Stopp-Funktion (VI)	2800012006280	-
2.0 HDi 165	120 kW	04/09 →	; Spannung [V] (C8): 12; Batterie-Kapazität [Ah] (C10): 80; Kälteprüfstrom EN [A] (C9): 750; Länge [mm]: 278; Breite [mm]: 175; Höhe [mm]: 190; Polanordnung (11): 0; Bodenleistenausführung: B13; Gewicht[kg] (C4): 18,1	2800012023280	-
			; Spannung [V] (C8): 12; Batterie-Kapazität [Ah] (C10): 70; Kälteprüfstrom EN [A] (C9): 650; Länge [mm]: 278; Breite [mm]: 175; Höhe [mm]: 190; Polanordnung (11): 0; Bodenleistenausführung: B13; Gewicht[kg] (C4): 20; Batterie (C12): EFB-Batterie (V3); Vorgaben des Fahrzeugherstellers beachten: 1	2800012001280	-
			; Spannung [V] (C8): 12; Batterie-Kapazität [Ah] (C10): 70; Kälteprüfstrom EN [A] (C9): 720; Länge [mm]: 278; Breite [mm]: 175; Höhe [mm]: 190; Polanordnung (11): 0; Bodenleistenausführung: B13; Gewicht[kg] (C4): 20,3; Batterie (C12): AGM-Batterie (V2); Vorgaben des Fahrzeugherstellers beachten: 1; Fahrzeugausstattung: für Fahrzeuge mit Start-Stopp-Funktion (VI)	2800012006280	-
			; Spannung [V] (C8): 12; Batterie-Kapazität [Ah] (C10): 80; Kälteprüfstrom EN [A] (C9): 750; Länge [mm]: 278; Breite [mm]: 175; Höhe [mm]: 190; Polanordnung (11): 0; Bodenleistenausführung: B13; Gewicht[kg] (C4): 18,1	2800012023280	-



CITROËN - C5 III Break (RW_) 02/08 →

Starterbatterie

2.0 HDi 180	133 kW	03/15 →	; Spannung [V] (C8): 12; Batterie-Kapazität [Ah] (C10): 70; Kälteprüfstrom EN [A] (C9): 650; Länge [mm]: 278; Breite [mm]: 175; Höhe [mm]: 190; Polanordnung (11): 0; Bodenleistenausführung: B13; Gewicht[kg] (C4): 20; Batterie (C12): EFB-Batterie (V3); Vorgaben des Fahrzeugherstellers beachten: 1	2800012001280	-
			; Spannung [V] (C8): 12; Batterie-Kapazität [Ah] (C10): 70; Kälteprüfstrom EN [A] (C9): 720; Länge [mm]: 278; Breite [mm]: 175; Höhe [mm]: 190; Polanordnung (11): 0; Bodenleistenausführung: B13; Gewicht[kg] (C4): 20,3; Batterie (C12): AGM-Batterie (V2); Vorgaben des Fahrzeugherstellers beachten: 1; Fahrzeugausstattung: für Fahrzeuge mit Start-Stopp-Funktion (VI)	2800012006280	-
2.2 HDi	125 kW	02/08 →	; Spannung [V] (C8): 12; Batterie-Kapazität [Ah] (C10): 70; Kälteprüfstrom EN [A] (C9): 650; Länge [mm]: 278; Breite [mm]: 175; Höhe [mm]: 190; Polanordnung (11): 0; Bodenleistenausführung: B13; Gewicht[kg] (C4): 20; Batterie (C12): EFB-Batterie (V3); Vorgaben des Fahrzeugherstellers beachten: 1	2800012001280	-
			; Spannung [V] (C8): 12; Batterie-Kapazität [Ah] (C10): 70; Kälteprüfstrom EN [A] (C9): 720; Länge [mm]: 278; Breite [mm]: 175; Höhe [mm]: 190; Polanordnung (11): 0; Bodenleistenausführung: B13; Gewicht[kg] (C4): 20,3; Batterie (C12): AGM-Batterie (V2); Vorgaben des Fahrzeugherstellers beachten: 1; Fahrzeugausstattung: für Fahrzeuge mit Start-Stopp-Funktion (VI)	2800012006280	-
			Spannung [V] (C8): 12; Batterie-Kapazität [Ah] (C10): 80; Kälteprüfstrom EN [A] (C9): 750; Länge [mm]: 278; Breite [mm]: 175; Höhe [mm]: 190; Polanordnung (11): 0; Bodenleistenausführung: B13; Gewicht[kg] (C4): 18,1	2800012023280	-
2.2 HDi 165	120 kW	02/08 →	; Spannung [V] (C8): 12; Batterie-Kapazität [Ah] (C10): 70; Kälteprüfstrom EN [A] (C9): 650; Länge [mm]: 278; Breite [mm]: 175; Höhe [mm]: 190; Polanordnung (11): 0; Bodenleistenausführung: B13; Gewicht[kg] (C4): 20; Batterie (C12): EFB-Batterie (V3); Vorgaben des Fahrzeugherstellers beachten: 1	2800012001280	-
			; Spannung [V] (C8): 12; Batterie-Kapazität [Ah] (C10): 70; Kälteprüfstrom EN [A] (C9): 720; Länge [mm]: 278; Breite [mm]: 175; Höhe [mm]: 190; Polanordnung (11): 0; Bodenleistenausführung: B13; Gewicht[kg] (C4): 20,3; Batterie (C12): AGM-Batterie (V2); Vorgaben des Fahrzeugherstellers beachten: 1; Fahrzeugausstattung: für Fahrzeuge mit Start-Stopp-Funktion (VI)	2800012006280	-
2.2 HDi 200	150 kW	07/10 →	; Spannung [V] (C8): 12; Batterie-Kapazität [Ah] (C10): 70; Kälteprüfstrom EN [A] (C9): 650; Länge [mm]: 278; Breite [mm]: 175; Höhe [mm]: 190; Polanordnung (11): 0; Bodenleistenausführung: B13; Gewicht[kg] (C4): 20; Batterie (C12): EFB-Batterie (V3); Vorgaben des Fahrzeugherstellers beachten: 1	2800012001280	-
2.7 HDi	150 kW	02/08 →	; Spannung [V] (C8): 12; Batterie-Kapazität [Ah] (C10): 70; Kälteprüfstrom EN [A] (C9): 720; Länge [mm]: 278; Breite [mm]: 175; Höhe [mm]: 190; Polanordnung (11): 0; Bodenleistenausführung: B13; Gewicht[kg] (C4): 20,3; Batterie (C12): AGM-Batterie (V2); Vorgaben des Fahrzeugherstellers beachten: 1; Fahrzeugausstattung: für Fahrzeuge mit Start-Stopp-Funktion (VI)	2800012006280	-
			Spannung [V] (C8): 12; Batterie-Kapazität [Ah] (C10): 80; Kälteprüfstrom EN [A] (C9): 750; Länge [mm]: 278; Breite [mm]: 175; Höhe [mm]: 190; Polanordnung (11): 0; Bodenleistenausführung: B13; Gewicht[kg] (C4): 18,1	2800012023280	-



CITROËN - C5 III Break (RW_) 02/08 →

Starterbatterie

3.0 HDi 240	177 kW	04/09 → 10/14	; Spannung [V] (C8): 12; Batterie-Kapazität [Ah] (C10): 70; Kälteprüfstrom EN [A] (C9): 650; Länge [mm]: 278; Breite [mm]: 175; Höhe [mm]: 190; Polanordnung (11): 0; Bodenleistenausführung: B13; Gewicht[kg] (C4): 20; Batterie (C12): EFB-Batterie (V3); Vorgaben des Fahrzeugherstellers beachten: 1	2800012001280	-
			; Spannung [V] (C8): 12; Batterie-Kapazität [Ah] (C10): 70; Kälteprüfstrom EN [A] (C9): 720; Länge [mm]: 278; Breite [mm]: 175; Höhe [mm]: 190; Polanordnung (11): 0; Bodenleistenausführung: B13; Gewicht[kg] (C4): 20,3; Batterie (C12): AGM-Batterie (V2); Vorgaben des Fahrzeugherstellers beachten: 1; Fahrzeugausstattung: für Fahrzeuge mit Start-Stopp-Funktion (V1)	2800012006280	-
			Spannung [V] (C8): 12; Batterie-Kapazität [Ah] (C10): 100; Kälteprüfstrom EN [A] (C9): 900; Länge [mm]: 353; Breite [mm]: 175; Höhe [mm]: 190; Polanordnung (11): 0; Bodenleistenausführung: B13; Gewicht[kg] (C4): 23,2	2800012026280	-
3.0 V6	155 kW	02/08 →	; Spannung [V] (C8): 12; Batterie-Kapazität [Ah] (C10): 60; Kälteprüfstrom EN [A] (C9): 560; Länge [mm]: 242; Breite [mm]: 175; Höhe [mm]: 190; Polanordnung (11): 0; Bodenleistenausführung: B13; Gewicht[kg] (C4): 17; Batterie (C12): EFB-Batterie (V3); Vorgaben des Fahrzeugherstellers beachten: 1	2800012000280	-
			; Spannung [V] (C8): 12; Batterie-Kapazität [Ah] (C10): 70; Kälteprüfstrom EN [A] (C9): 650; Länge [mm]: 278; Breite [mm]: 175; Höhe [mm]: 190; Polanordnung (11): 0; Bodenleistenausführung: B13; Gewicht[kg] (C4): 20; Batterie (C12): EFB-Batterie (V3); Vorgaben des Fahrzeugherstellers beachten: 1	2800012001280	-
			; Spannung [V] (C8): 12; Batterie-Kapazität [Ah] (C10): 70; Kälteprüfstrom EN [A] (C9): 720; Länge [mm]: 278; Breite [mm]: 175; Höhe [mm]: 190; Polanordnung (11): 0; Bodenleistenausführung: B13; Gewicht[kg] (C4): 20,3; Batterie (C12): AGM-Batterie (V2); Vorgaben des Fahrzeugherstellers beachten: 1; Fahrzeugausstattung: für Fahrzeuge mit Start-Stopp-Funktion (V1)	2800012006280	-
			Spannung [V] (C8): 12; Batterie-Kapazität [Ah] (C10): 80; Kälteprüfstrom EN [A] (C9): 750; Länge [mm]: 278; Breite [mm]: 175; Höhe [mm]: 190; Polanordnung (11): 0; Bodenleistenausführung: B13; Gewicht[kg] (C4): 18,1	2800012023280	-

CITROËN - C6 (TD_) 09/05 → 12/12

Starterbatterie

2.2 HDi	120 kW	06/06 → 12/10	; Spannung [V] (C8): 12; Batterie-Kapazität [Ah] (C10): 95; Kälteprüfstrom EN [A] (C9): 800; Länge [mm]: 353; Breite [mm]: 175; Höhe [mm]: 190; Polanordnung (11): 0; Bodenleistenausführung: B13; Gewicht[kg] (C4): 25,1; Batterie (C12): EFB-Batterie (V3); Vorgaben des Fahrzeugherstellers beachten: 1	2800012003280	-
			; Spannung [V] (C8): 12; Batterie-Kapazität [Ah] (C10): 92; Kälteprüfstrom EN [A] (C9): 850; Länge [mm]: 353; Breite [mm]: 175; Höhe [mm]: 190; Polanordnung (11): 0; Bodenleistenausführung: B13; Gewicht[kg] (C4): 25,8; Batterie (C12): AGM-Batterie (V2); Vorgaben des Fahrzeugherstellers beachten: 1; Fahrzeugausstattung: für Fahrzeuge mit Start-Stopp-Funktion (V1)	2800012008280	-
			Spannung [V] (C8): 12; Batterie-Kapazität [Ah] (C10): 80; Kälteprüfstrom EN [A] (C9): 750; Länge [mm]: 278; Breite [mm]: 175; Höhe [mm]: 190; Polanordnung (11): 0; Bodenleistenausführung: B13; Gewicht[kg] (C4): 18,1	2800012023280	-



CITROËN - C6 (TD_) 09/05→12/12

Starterbatterie

2.2 HDi	125 kW	06/06→12/12	; Spannung [V] (C8): 12; Batterie-Kapazität [Ah] (C10): 65; Kälteprüfstrom EN [A] (C9): 650; Länge [mm]: 278; Breite [mm]: 175; Höhe [mm]: 175; Polanordnung (11): 0; Bodenleistenausführung: B13; Gewicht[kg] (C4): 17,9; Batterie (C12): EFB-Batterie (V3); Vorgaben des Fahrzeugherstellers beachten: 1	2800012004280	-
			; Spannung [V] (C8): 12; Batterie-Kapazität [Ah] (C10): 80; Kälteprüfstrom EN [A] (C9): 750; Länge [mm]: 278; Breite [mm]: 175; Höhe [mm]: 190; Polanordnung (11): 0; Bodenleistenausführung: B13; Gewicht[kg] (C4): 18,1	2800012023280	-
2.7 HDi	150 kW	09/05→12/11	; Spannung [V] (C8): 12; Batterie-Kapazität [Ah] (C10): 95; Kälteprüfstrom EN [A] (C9): 800; Länge [mm]: 353; Breite [mm]: 175; Höhe [mm]: 190; Polanordnung (11): 0; Bodenleistenausführung: B13; Gewicht[kg] (C4): 25,1; Batterie (C12): EFB-Batterie (V3); Vorgaben des Fahrzeugherstellers beachten: 1	2800012003280	-
			; Spannung [V] (C8): 12; Batterie-Kapazität [Ah] (C10): 92; Kälteprüfstrom EN [A] (C9): 850; Länge [mm]: 353; Breite [mm]: 175; Höhe [mm]: 190; Polanordnung (11): 0; Bodenleistenausführung: B13; Gewicht[kg] (C4): 25,8; Batterie (C12): AGM-Batterie (V2); Vorgaben des Fahrzeugherstellers beachten: 1; Fahrzeugausstattung: für Fahrzeuge mit Start-Stopp-Funktion (V1)	2800012008280	-
			; Spannung [V] (C8): 12; Batterie-Kapazität [Ah] (C10): 80; Kälteprüfstrom EN [A] (C9): 750; Länge [mm]: 278; Breite [mm]: 175; Höhe [mm]: 190; Polanordnung (11): 0; Bodenleistenausführung: B13; Gewicht[kg] (C4): 18,1	2800012023280	-
			; Spannung [V] (C8): 12; Batterie-Kapazität [Ah] (C10): 70; Kälteprüfstrom EN [A] (C9): 650; Länge [mm]: 278; Breite [mm]: 175; Höhe [mm]: 190; Polanordnung (11): 0; Bodenleistenausführung: B13; Gewicht[kg] (C4): 20; Batterie (C12): EFB-Batterie (V3); Vorgaben des Fahrzeugherstellers beachten: 1	2800012001280	-
3.0 HDi	177 kW	04/09→12/12	; Spannung [V] (C8): 12; Batterie-Kapazität [Ah] (C10): 70; Kälteprüfstrom EN [A] (C9): 720; Länge [mm]: 278; Breite [mm]: 175; Höhe [mm]: 190; Polanordnung (11): 0; Bodenleistenausführung: B13; Gewicht[kg] (C4): 20,3; Batterie (C12): AGM-Batterie (V2); Vorgaben des Fahrzeugherstellers beachten: 1; Fahrzeugausstattung: für Fahrzeuge mit Start-Stopp-Funktion (V1)	2800012006280	-
			; Spannung [V] (C8): 12; Batterie-Kapazität [Ah] (C10): 70; Kälteprüfstrom EN [A] (C9): 720; Länge [mm]: 278; Breite [mm]: 175; Höhe [mm]: 190; Polanordnung (11): 0; Bodenleistenausführung: B13; Gewicht[kg] (C4): 20,3; Batterie (C12): AGM-Batterie (V2); Vorgaben des Fahrzeugherstellers beachten: 1; Fahrzeugausstattung: für Fahrzeuge mit Start-Stopp-Funktion (V1)	2800012006280	-
3.0 V6	155 kW	09/05→12/12	; Spannung [V] (C8): 12; Batterie-Kapazität [Ah] (C10): 65; Kälteprüfstrom EN [A] (C9): 650; Länge [mm]: 278; Breite [mm]: 175; Höhe [mm]: 175; Polanordnung (11): 0; Bodenleistenausführung: B13; Gewicht[kg] (C4): 17,9; Batterie (C12): EFB-Batterie (V3); Vorgaben des Fahrzeugherstellers beachten: 1	2800012004280	-
			; Spannung [V] (C8): 12; Batterie-Kapazität [Ah] (C10): 80; Kälteprüfstrom EN [A] (C9): 750; Länge [mm]: 278; Breite [mm]: 175; Höhe [mm]: 190; Polanordnung (11): 0; Bodenleistenausführung: B13; Gewicht[kg] (C4): 18,1	2800012023280	-



CITROËN - C8 (EA, EB) 06/02→

Starterbatterie

2.0	100 kW	07/02→	; Spannung [V] (C8): 12; Batterie-Kapazität [Ah] (C10): 70; Kälteprüfstrom EN [A] (C9): 650; Länge [mm]: 278; Breite [mm]: 175; Höhe [mm]: 190; Polanordnung (11): 0; Bodenleistenausführung: B13; Gewicht[kg] (C4): 20; Batterie (C12): EFB-Batterie (V3); Vorgaben des Fahrzeugherstellers beachten: 1	2800012001280	-
2.0 16V	103 kW	09/05→		2800012006280	-
2.0 HDi	79 kW	07/02→	; Spannung [V] (C8): 12; Batterie-Kapazität [Ah] (C10): 70; Kälteprüfstrom EN [A] (C9): 720; Länge [mm]: 278; Breite [mm]: 175; Höhe [mm]: 190; Polanordnung (11): 0; Bodenleistenausführung: B13; Gewicht[kg] (C4): 20,3; Batterie (C12): AGM-Batterie (V2); Vorgaben des Fahrzeugherstellers beachten: 1; Fahrzeugausstattung: für Fahrzeuge mit Start-Stopp-Funktion (VI)	2800012023280	-
2.0 HDi	80 kW	07/02→	Spannung [V] (C8): 12; Batterie-Kapazität [Ah] (C10): 80; Kälteprüfstrom EN [A] (C9): 750; Länge [mm]: 278; Breite [mm]: 175; Höhe [mm]: 190; Polanordnung (11): 0; Bodenleistenausführung: B13; Gewicht[kg] (C4): 18,1	2800012023280	-
2.0 HDi	88 kW	07/06→	; Spannung [V] (C8): 12; Batterie-Kapazität [Ah] (C10): 70; Kälteprüfstrom EN [A] (C9): 650; Länge [mm]: 278; Breite [mm]: 175; Höhe [mm]: 190; Polanordnung (11): 0; Bodenleistenausführung: B13; Gewicht[kg] (C4): 20; Batterie (C12): EFB-Batterie (V3); Vorgaben des Fahrzeugherstellers beachten: 1	2800012001280	-
2.0 HDi 135	100 kW	03/06→		2800012006280	-
2.0 HDi 165	120 kW	03/06→		2800012001280	-
2.2	116 kW	07/02→		2800012006280	-
2.2 HDi	94 kW	07/02→	; Spannung [V] (C8): 12; Batterie-Kapazität [Ah] (C10): 70; Kälteprüfstrom EN [A] (C9): 720; Länge [mm]: 278; Breite [mm]: 175; Höhe [mm]: 190; Polanordnung (11): 0; Bodenleistenausführung: B13; Gewicht[kg] (C4): 20,3; Batterie (C12): AGM-Batterie (V2); Vorgaben des Fahrzeugherstellers beachten: 1; Fahrzeugausstattung: für Fahrzeuge mit Start-Stopp-Funktion (VI)	2800012023280	-
2.2 HDi	120 kW	06/07→	Spannung [V] (C8): 12; Batterie-Kapazität [Ah] (C10): 80; Kälteprüfstrom EN [A] (C9): 750; Länge [mm]: 278; Breite [mm]: 175; Höhe [mm]: 190; Polanordnung (11): 0; Bodenleistenausführung: B13; Gewicht[kg] (C4): 18,1	2800012023280	-
2.2 HDi	120 kW	06/07→	; Spannung [V] (C8): 12; Batterie-Kapazität [Ah] (C10): 60; Kälteprüfstrom EN [A] (C9): 560; Länge [mm]: 242; Breite [mm]: 175; Höhe [mm]: 190; Polanordnung (11): 0; Bodenleistenausführung: B13; Gewicht[kg] (C4): 17; Batterie (C12): EFB-Batterie (V3); Vorgaben des Fahrzeugherstellers beachten: 1	2800012000280	-
			; Spannung [V] (C8): 12; Batterie-Kapazität [Ah] (C10): 70; Kälteprüfstrom EN [A] (C9): 650; Länge [mm]: 278; Breite [mm]: 175; Höhe [mm]: 190; Polanordnung (11): 0; Bodenleistenausführung: B13; Gewicht[kg] (C4): 20; Batterie (C12): EFB-Batterie (V3); Vorgaben des Fahrzeugherstellers beachten: 1	2800012001280	-
			; Spannung [V] (C8): 12; Batterie-Kapazität [Ah] (C10): 70; Kälteprüfstrom EN [A] (C9): 720; Länge [mm]: 278; Breite [mm]: 175; Höhe [mm]: 190; Polanordnung (11): 0; Bodenleistenausführung: B13; Gewicht[kg] (C4): 20,3; Batterie (C12): AGM-Batterie (V2); Vorgaben des Fahrzeugherstellers beachten: 1; Fahrzeugausstattung: für Fahrzeuge mit Start-Stopp-Funktion (VI)	2800012006280	-
			Spannung [V] (C8): 12; Batterie-Kapazität [Ah] (C10): 80; Kälteprüfstrom EN [A] (C9): 750; Länge [mm]: 278; Breite [mm]: 175; Höhe [mm]: 190; Polanordnung (11): 0; Bodenleistenausführung: B13; Gewicht[kg] (C4): 18,1	2800012023280	-



CITROËN - C8 (EA, EB) 06/02→

Starterbatterie

2.2 HDi	125 kW	06/06→	; Spannung [V] (C8): 12; Batterie-Kapazität [Ah] (C10): 70; Kälteprüfstrom EN [A] (C9): 650; Länge [mm]: 278; Breite [mm]: 175; Höhe [mm]: 190; Polanordnung (11): 0; Bodenleistenausführung: B13; Gewicht[kg] (C4): 20; Batterie (C12): EFB-Batterie (V3); Vorgaben des Fahrzeugherstellers beachten: 1	2800012001280	-
3.0 V6	150 kW	07/02→	; Spannung [V] (C8): 12; Batterie-Kapazität [Ah] (C10): 70; Kälteprüfstrom EN [A] (C9): 720; Länge [mm]: 278; Breite [mm]: 175; Höhe [mm]: 190; Polanordnung (11): 0; Bodenleistenausführung: B13; Gewicht[kg] (C4): 20,3; Batterie (C12): AGM-Batterie (V2); Vorgaben des Fahrzeugherstellers beachten: 1; Fahrzeugausstattung: für Fahrzeuge mit Start-Stopp-Funktion (VI)	2800012006280	-
			Spannung [V] (C8): 12; Batterie-Kapazität [Ah] (C10): 80; Kälteprüfstrom EN [A] (C9): 750; Länge [mm]: 278; Breite [mm]: 175; Höhe [mm]: 190; Polanordnung (11): 0; Bodenleistenausführung: B13; Gewicht[kg] (C4): 18,1	2800012023280	-

CITROËN - C15 Kasten (VD) 10/84→10/06

Starterbatterie

1.1	35 kW	10/84→12/96		2800012019280	-
1.1 i	44 kW	07/88→12/96			
1.4	49 kW	07/87→12/96			
1.4 E	44 kW	05/87→12/96			
1.4 i	55 kW	05/91→12/96			
1.8 D	44 kW	07/86→12/00		2800012021280	-

CITROËN - C15 Kombi 04/87→08/00

Starterbatterie

1.1	44 kW	08/88→07/96		2800012019280	-
1.4	44 kW	05/87→10/92			
1.4	49 kW	05/87→09/92			
1.4	55 kW	05/91→07/96			
1.8 D	44 kW	04/87→08/00		2800012021280	-

CITROËN - C25 Bus (280, 290) 07/81→02/94

Starterbatterie

1.8 E	51 kW	07/87→02/94		2800012021280	-
1.9 D	51 kW	07/87→02/94		2800012026280	-
2.0	62 kW	02/91→02/94		2800012021280	-
2.0 E	58 kW	09/81→02/94			
2.5 D	54 kW	10/85→02/94		2800012026280	-
2.5 D 4x4	54 kW	01/87→02/94			
2.5 D Turbo	70 kW	08/87→02/94			
2.5 D Turbo 4x4	70 kW	08/87→02/94			

CITROËN - C25 Kasten (280, 290) 07/81→07/94

Starterbatterie

1.9 D 1400	51 kW	01/88→01/94		2800012021280	-
2.0	62 kW	02/91→03/94			
2.0 E	58 kW	09/81→03/94			
2.5 D 4x4	55 kW	11/83→12/86			

CITROËN - C25 Pritsche/Fahrgestell (280, 290) 07/81→03/94

Starterbatterie

2.0	62 kW	01/87→03/94		2800012021280	-
-----	-------	-------------	--	----------------------	---

CITROËN - C35 Pick-up 11/73→01/94

Starterbatterie

2.2 D	45 kW	11/73→01/80		2800012026280	-
2.5 D	51 kW	02/80→01/94			



CITROËN - C-CROSSER (EP_) 02/07→

Starterbatterie

2.4 16V	125 kW	08/08→	; Spannung [V] (C8): 12; Batterie-Kapazität [Ah] (C10): 70; Kälteprüfstrom EN [A] (C9): 650; Länge [mm]: 278; Breite [mm]: 175; Höhe [mm]: 190; Polanordnung (I1): O; Bodenleistenausführung: B13; Gewicht[kg] (C4): 20; Batterie (C12): EFB-Batterie (V3); Vorgaben des Fahrzeugherstellers beachten: 1	2800012001280	-
			; Spannung [V] (C8): 12; Batterie-Kapazität [Ah] (C10): 70; Kälteprüfstrom EN [A] (C9): 720; Länge [mm]: 278; Breite [mm]: 175; Höhe [mm]: 190; Polanordnung (I1): O; Bodenleistenausführung: B13; Gewicht[kg] (C4): 20,3; Batterie (C12): AGM-Batterie (V2); Vorgaben des Fahrzeugherstellers beachten: 1; Fahrzeugausstattung: für Fahrzeuge mit Start-Stopp-Funktion (VI)	2800012006280	-

CITROËN - C-CROSSER ENTERPRISE 01/09→

Starterbatterie

2.4 16V	125 kW	01/09→	;	2800012000280	-
---------	--------	--------	---	----------------------	---

CITROËN - C-ELYSEE (DD_) 11/12→

Starterbatterie

1.2 VTi 72	53 kW	11/12→		2800012019280	-
1.2 VTi 82	60 kW	12/14→	;	2800012006280	-
1.6 BlueHdi 100	73 kW	11/14→			
1.6 HDi 92	68 kW	11/12→	; Spannung [V] (C8): 12; Batterie-Kapazität [Ah] (C10): 60; Kälteprüfstrom EN [A] (C9): 560; Länge [mm]: 242; Breite [mm]: 175; Höhe [mm]: 190; Polanordnung (I1): O; Bodenleistenausführung: B13; Gewicht[kg] (C4): 17; Batterie (C12): EFB-Batterie (V3); Vorgaben des Fahrzeugherstellers beachten: 1	2800012000280	-
			Spannung [V] (C8): 12; Batterie-Kapazität [Ah] (C10): 65; Kälteprüfstrom EN [A] (C9): 640; Länge [mm]: 242; Breite [mm]: 175; Höhe [mm]: 190; Polanordnung (I1): O; Bodenleistenausführung: B13; Gewicht[kg] (C4): 15,5	2800012021280	-
1.6 VTi 115	85 kW	11/12→		2800012019280	-

CITROËN - CX I (MA) 09/74→08/85

Starterbatterie

2000	75 kW	09/74→05/79		2800012021280	-
2000	78 kW	06/79→08/85			
2200	82 kW	09/74→07/76			
2200	85 kW	06/81→08/85			
2200 D	49 kW	10/75→02/79		2800012023280	-
2400	85 kW	08/76→06/80		2800012021280	-
2400	88 kW	05/80→05/82			
2400 GTi	94 kW	06/77→06/82			
2400 GTi	96 kW	06/77→06/82			
2500 D	55 kW	02/78→06/82		2800012023280	-
25 D Turbo	70 kW	04/83→08/85			
25 GTi Turbo 2	122 kW	06/84→08/85		2800012021280	-
25 TRi	100 kW	07/83→08/85			

CITROËN - CX I Break (MA) 09/75→08/85

Starterbatterie

2000	75 kW	09/75→05/79		2800012021280	-
2000	78 kW	06/79→08/85			
2200	85 kW	06/81→08/85			
2200 D	49 kW	08/76→02/79		2800012023280	-
2400	85 kW	08/76→06/80		2800012021280	-
2400	88 kW	05/80→05/82			
2400 GTi	94 kW	07/82→06/83			
2500 D	55 kW	02/78→08/85		2800012023280	-
2500 D Turbo	70 kW	04/83→08/85			
25 TRI	100 kW	07/83→08/85		2800012021280	-



CITROËN - CX II 07/85→12/92

Starterbatterie

20 RE	78 kW	08/85→12/92		2800012021280	-
22 TRS	83 kW	07/85→12/92			
22 TRS	85 kW	07/85→07/89			
25 D	54 kW	08/85→12/92		2800012023280	-
25 D Turbo	70 kW	08/85→12/86			
25 D Turbo	88 kW	01/87→12/92			
25 GTi	89 kW	05/86→12/92		2800012021280	-
25 GTi Turbo 2	115 kW	09/86→12/92			
25 GTi Turbo 2	122 kW	08/85→12/92			
25 TRi	100 kW	08/85→12/92			

CITROËN - CX II Break 07/85→12/92

Starterbatterie

20	78 kW	08/85→08/86		2800012021280	-
22TRS	85 kW	07/85→07/89			
22 TRS	83 kW	07/85→12/92			
2500 D Turbo	70 kW	08/85→12/86		2800012023280	-
25 D	54 kW	05/86→12/92			
25 D Turbo 2	88 kW	01/87→12/92			
25 i	89 kW	05/86→12/92		2800012021280	-
25 TRI	100 kW	08/85→12/92			

CITROËN - DS3 11/09→12/16

Starterbatterie

1.2 THP 110	81 kW	10/14→03/15		2800012006280	-
1.2 VTi 82	60 kW	01/13→03/15	; Spannung [V] (C8): 12; Batterie-Kapazität [Ah] (C10): 70; Kälteprüfstrom EN [A] (C9): 720; Länge [mm]: 278; Breite [mm]: 175; Höhe [mm]: 190; Polanordnung (11): 0; Bodenleistenausführung: B13; Gewicht[kg] (C4): 20,3; Batterie (C12): AGM-Batterie (V2); Vorgaben des Fahrzeugherstellers beachten: 1; Fahrzeugausstattung: für Fahrzeuge mit Start-Stopp-Funktion (V1)	2800012006280	-
			Spannung [V] (C8): 12; Batterie-Kapazität [Ah] (C10): 65; Kälteprüfstrom EN [A] (C9): 640; Länge [mm]: 242; Breite [mm]: 175; Höhe [mm]: 190; Polanordnung (11): 0; Bodenleistenausführung: B13; Gewicht[kg] (C4): 15,5	2800012021280	-
1.4 HDi 70	50 kW	04/10→07/15	; Spannung [V] (C8): 12; Batterie-Kapazität [Ah] (C10): 70; Kälteprüfstrom EN [A] (C9): 650; Länge [mm]: 278; Breite [mm]: 175; Höhe [mm]: 190; Polanordnung (11): 0; Bodenleistenausführung: B13; Gewicht[kg] (C4): 20; Batterie (C12): EFB-Batterie (V3); Vorgaben des Fahrzeugherstellers beachten: 1	2800012001280	-
			; Spannung [V] (C8): 12; Batterie-Kapazität [Ah] (C10): 70; Kälteprüfstrom EN [A] (C9): 720; Länge [mm]: 278; Breite [mm]: 175; Höhe [mm]: 190; Polanordnung (11): 0; Bodenleistenausführung: B13; Gewicht[kg] (C4): 20,3; Batterie (C12): AGM-Batterie (V2); Vorgaben des Fahrzeugherstellers beachten: 1; Fahrzeugausstattung: für Fahrzeuge mit Start-Stopp-Funktion (V1)	2800012006280	-
			Spannung [V] (C8): 12; Batterie-Kapazität [Ah] (C10): 65; Kälteprüfstrom EN [A] (C9): 640; Länge [mm]: 242; Breite [mm]: 175; Höhe [mm]: 190; Polanordnung (11): 0; Bodenleistenausführung: B13; Gewicht[kg] (C4): 15,5	2800012021280	-
1.4 VTi 95	70 kW	04/10→07/15		2800012019280	-
1.4 VTi 95 LPG	70 kW	08/12→07/15			



CITROËN - DS3 11/09→12/16

Starterbatterie

1.4 VTi 98	72 kW	11/09→07/15	; Spannung [V] (C8): 12; Batterie-Kapazität [Ah] (C10): 60; Kälteprüfstrom EN [A] (C9): 560; Länge [mm]: 242; Breite [mm]: 175; Höhe [mm]: 190; Polanordnung (11): O; Bodenleistenausführung: B13; Gewicht[kg] (C4): 17; Batterie (C12): EFB-Batterie (V3); Vorgaben des Fahrzeugherstellers beachten: 1	2800012000280	-
			; Spannung [V] (C8): 12; Batterie-Kapazität [Ah] (C10): 70; Kälteprüfstrom EN [A] (C9): 650; Länge [mm]: 278; Breite [mm]: 175; Höhe [mm]: 190; Polanordnung (11): O; Bodenleistenausführung: B13; Gewicht[kg] (C4): 20; Batterie (C12): EFB-Batterie (V3); Vorgaben des Fahrzeugherstellers beachten: 1	2800012001280	-
			; Spannung [V] (C8): 12; Batterie-Kapazität [Ah] (C10): 70; Kälteprüfstrom EN [A] (C9): 720; Länge [mm]: 278; Breite [mm]: 175; Höhe [mm]: 190; Polanordnung (11): O; Bodenleistenausführung: B13; Gewicht[kg] (C4): 20,3; Batterie (C12): AGM-Batterie (V2); Vorgaben des Fahrzeugherstellers beachten: 1; Fahrzeugausstattung: für Fahrzeuge mit Start-Stopp-Funktion (V1)	2800012006280	-
			Spannung [V] (C8): 12; Batterie-Kapazität [Ah] (C10): 55; Kälteprüfstrom EN [A] (C9): 540; Länge [mm]: 207; Breite [mm]: 175; Höhe [mm]: 190; Polanordnung (11): O; Bodenleistenausführung: B13; Gewicht[kg] (C4): 13	2800012019280	-
1.6 BlueHDi 100	73 kW	07/14→07/15	;	2800012006280	-
1.6 BlueHDi 120	88 kW	10/13→07/15			
1.6 BlueHDi 75	55 kW	03/15→07/15			
1.6 HDi 110	82 kW	11/09→07/15	; Spannung [V] (C8): 12; Batterie-Kapazität [Ah] (C10): 60; Kälteprüfstrom EN [A] (C9): 560; Länge [mm]: 242; Breite [mm]: 175; Höhe [mm]: 190; Polanordnung (11): O; Bodenleistenausführung: B13; Gewicht[kg] (C4): 17; Batterie (C12): EFB-Batterie (V3); Vorgaben des Fahrzeugherstellers beachten: 1	2800012000280	-
			Spannung [V] (C8): 12; Batterie-Kapazität [Ah] (C10): 65; Kälteprüfstrom EN [A] (C9): 640; Länge [mm]: 242; Breite [mm]: 175; Höhe [mm]: 190; Polanordnung (11): O; Bodenleistenausführung: B13; Gewicht[kg] (C4): 15,5	2800012021280	-
1.6 HDi 115	84 kW	08/12→07/15	; Spannung [V] (C8): 12; Batterie-Kapazität [Ah] (C10): 70; Kälteprüfstrom EN [A] (C9): 650; Länge [mm]: 278; Breite [mm]: 175; Höhe [mm]: 190; Polanordnung (11): O; Bodenleistenausführung: B13; Gewicht[kg] (C4): 20; Batterie (C12): EFB-Batterie (V3); Vorgaben des Fahrzeugherstellers beachten: 1	2800012001280	-
			; Spannung [V] (C8): 12; Batterie-Kapazität [Ah] (C10): 70; Kälteprüfstrom EN [A] (C9): 720; Länge [mm]: 278; Breite [mm]: 175; Höhe [mm]: 190; Polanordnung (11): O; Bodenleistenausführung: B13; Gewicht[kg] (C4): 20,3; Batterie (C12): AGM-Batterie (V2); Vorgaben des Fahrzeugherstellers beachten: 1; Fahrzeugausstattung: für Fahrzeuge mit Start-Stopp-Funktion (V1)	2800012006280	-
			Spannung [V] (C8): 12; Batterie-Kapazität [Ah] (C10): 65; Kälteprüfstrom EN [A] (C9): 640; Länge [mm]: 242; Breite [mm]: 175; Höhe [mm]: 190; Polanordnung (11): O; Bodenleistenausführung: B13; Gewicht[kg] (C4): 15,5	2800012021280	-
1.6 HDi 115	85 kW	10/13→07/15	; Spannung [V] (C8): 12; Batterie-Kapazität [Ah] (C10): 70; Kälteprüfstrom EN [A] (C9): 720; Länge [mm]: 278; Breite [mm]: 175; Höhe [mm]: 190; Polanordnung (11): O; Bodenleistenausführung: B13; Gewicht[kg] (C4): 20,3; Batterie (C12): AGM-Batterie (V2); Vorgaben des Fahrzeugherstellers beachten: 1; Fahrzeugausstattung: für Fahrzeuge mit Start-Stopp-Funktion (V1)	2800012006280	-
			Spannung [V] (C8): 12; Batterie-Kapazität [Ah] (C10): 65; Kälteprüfstrom EN [A] (C9): 640; Länge [mm]: 242; Breite [mm]: 175; Höhe [mm]: 190; Polanordnung (11): O; Bodenleistenausführung: B13; Gewicht[kg] (C4): 15,5	2800012021280	-



CITROËN - DS3 11/09→12/16

Starterbatterie

1.6 HDi 90	68 kW	11/09→07/15	; Spannung [V] (C8): 12; Batterie-Kapazität [Ah] (C10): 70; Kälteprüfstrom EN [A] (C9): 650; Länge [mm]: 278; Breite [mm]: 175; Höhe [mm]: 190; Polanordnung (11): 0; Bodenleistenausführung: B13; Gewicht[kg] (C4): 20; Batterie (C12): EFB-Batterie (V3); Vorgaben des Fahrzeugherstellers beachten: 1	2800012001280	-
			; Spannung [V] (C8): 12; Batterie-Kapazität [Ah] (C10): 70; Kälteprüfstrom EN [A] (C9): 720; Länge [mm]: 278; Breite [mm]: 175; Höhe [mm]: 190; Polanordnung (11): 0; Bodenleistenausführung: B13; Gewicht[kg] (C4): 20,3; Batterie (C12): AGM-Batterie (V2); Vorgaben des Fahrzeugherstellers beachten: 1; Fahrzeugausstattung: für Fahrzeuge mit Start-Stopp-Funktion (VI)	2800012006280	-
			Spannung [V] (C8): 12; Batterie-Kapazität [Ah] (C10): 65; Kälteprüfstrom EN [A] (C9): 640; Länge [mm]: 242; Breite [mm]: 175; Höhe [mm]: 190; Polanordnung (11): 0; Bodenleistenausführung: B13; Gewicht[kg] (C4): 15,5	2800012021280	-
1.6 Racing	149 kW	02/11→07/15		2800012019280	-
1.6 Racing	152 kW	02/11→07/15	; Spannung [V] (C8): 12; Batterie-Kapazität [Ah] (C10): 60; Kälteprüfstrom EN [A] (C9): 560; Länge [mm]: 242; Breite [mm]: 175; Höhe [mm]: 190; Polanordnung (11): 0; Bodenleistenausführung: B13; Gewicht[kg] (C4): 17; Batterie (C12): EFB-Batterie (V3); Vorgaben des Fahrzeugherstellers beachten: 1	2800012000280	-
1.6 THP 150	110 kW	01/10→07/15	Spannung [V] (C8): 12; Batterie-Kapazität [Ah] (C10): 65; Kälteprüfstrom EN [A] (C9): 640; Länge [mm]: 242; Breite [mm]: 175; Höhe [mm]: 190; Polanordnung (11): 0; Bodenleistenausführung: B13; Gewicht[kg] (C4): 15,5	2800012021280	-
1.6 THP 155	115 kW	04/10→07/15		2800012019280	-
1.6 THP 165	121 kW	10/14→06/15	; Spannung [V] (C8): 12; Batterie-Kapazität [Ah] (C10): 70; Kälteprüfstrom EN [A] (C9): 720; Länge [mm]: 278; Breite [mm]: 175; Höhe [mm]: 190; Polanordnung (11): 0; Bodenleistenausführung: B13; Gewicht[kg] (C4): 20,3; Batterie (C12): AGM-Batterie (V2); Vorgaben des Fahrzeugherstellers beachten: 1; Fahrzeugausstattung: für Fahrzeuge mit Start-Stopp-Funktion (VI)	2800012006280	-
			Spannung [V] (C8): 12; Batterie-Kapazität [Ah] (C10): 65; Kälteprüfstrom EN [A] (C9): 640; Länge [mm]: 242; Breite [mm]: 175; Höhe [mm]: 190; Polanordnung (11): 0; Bodenleistenausführung: B13; Gewicht[kg] (C4): 15,5	2800012021280	-
1.6 VTi 120	88 kW	04/10→07/15	; Spannung [V] (C8): 12; Batterie-Kapazität [Ah] (C10): 60; Kälteprüfstrom EN [A] (C9): 560; Länge [mm]: 242; Breite [mm]: 175; Höhe [mm]: 190; Polanordnung (11): 0; Bodenleistenausführung: B13; Gewicht[kg] (C4): 17; Batterie (C12): EFB-Batterie (V3); Vorgaben des Fahrzeugherstellers beachten: 1	2800012000280	-
			Spannung [V] (C8): 12; Batterie-Kapazität [Ah] (C10): 55; Kälteprüfstrom EN [A] (C9): 540; Länge [mm]: 207; Breite [mm]: 175; Höhe [mm]: 190; Polanordnung (11): 0; Bodenleistenausführung: B13; Gewicht[kg] (C4): 13	2800012019280	-

CITROËN - DS3 Cabriolet 01/13→07/15

Starterbatterie

1.2 THP 110	81 kW	10/14→07/15		2800012006280	-
1.2 VTi 82	60 kW	01/13→07/15		2800012019280	-
1.6 BlueHDi 100	73 kW	07/14→07/15		2800012006280	-
1.6 BlueHDi 115	85 kW	10/13→07/15			
1.6 BlueHDi 120	88 kW	07/14→07/15			



CITROËN - DS3 Cabriolet 01/13→07/15

Starterbatterie

1.6 HDi 90	68 kW	01/13→07/15	; Spannung [V] (C8): 12; Batterie-Kapazität [Ah] (C10): 70; Kälteprüfstrom EN [A] (C9): 650; Länge [mm]: 278; Breite [mm]: 175; Höhe [mm]: 190; Polanordnung (11): 0; Bodenleistenausführung: B13; Gewicht[kg] (C4): 20; Batterie (C12): EFB-Batterie (V3); Vorgaben des Fahrzeugherstellers beachten: 1	2800012001280	-
			; Spannung [V] (C8): 12; Batterie-Kapazität [Ah] (C10): 70; Kälteprüfstrom EN [A] (C9): 720; Länge [mm]: 278; Breite [mm]: 175; Höhe [mm]: 190; Polanordnung (11): 0; Bodenleistenausführung: B13; Gewicht[kg] (C4): 20,3; Batterie (C12): AGM-Batterie (V2); Vorgaben des Fahrzeugherstellers beachten: 1; Fahrzeugausstattung: für Fahrzeuge mit Start-Stopp-Funktion (VI)	2800012006280	-
1.6 Racing	152 kW	03/14→07/15	; Spannung [V] (C8): 12; Batterie-Kapazität [Ah] (C10): 70; Kälteprüfstrom EN [A] (C9): 720; Länge [mm]: 278; Breite [mm]: 175; Höhe [mm]: 190; Polanordnung (11): 0; Bodenleistenausführung: B13; Gewicht[kg] (C4): 20,3; Batterie (C12): AGM-Batterie (V2); Vorgaben des Fahrzeugherstellers beachten: 1; Fahrzeugausstattung: für Fahrzeuge mit Start-Stopp-Funktion (VI)	2800012006280	-
			Spannung [V] (C8): 12; Batterie-Kapazität [Ah] (C10): 65; Kälteprüfstrom EN [A] (C9): 640; Länge [mm]: 242; Breite [mm]: 175; Höhe [mm]: 190; Polanordnung (11): 0; Bodenleistenausführung: B13; Gewicht[kg] (C4): 15,5	2800012021280	-
1.6 THP 150	110 kW	01/13→07/15	; Spannung [V] (C8): 12; Batterie-Kapazität [Ah] (C10): 60; Kälteprüfstrom EN [A] (C9): 560; Länge [mm]: 242; Breite [mm]: 175; Höhe [mm]: 190; Polanordnung (11): 0; Bodenleistenausführung: B13; Gewicht[kg] (C4): 17; Batterie (C12): EFB-Batterie (V3); Vorgaben des Fahrzeugherstellers beachten: 1	2800012000280	-
1.6 THP 155	115 kW	01/13→07/15	Spannung [V] (C8): 12; Batterie-Kapazität [Ah] (C10): 65; Kälteprüfstrom EN [A] (C9): 640; Länge [mm]: 242; Breite [mm]: 175; Höhe [mm]: 190; Polanordnung (11): 0; Bodenleistenausführung: B13; Gewicht[kg] (C4): 15,5	2800012021280	-
1.6 THP 165	121 kW	10/14→07/15	;	2800012006280	-
1.6 VTi 120	88 kW	01/13→07/15	;	2800012019280	-

CITROËN - DS4 03/11→07/15

Starterbatterie

1.2 THP 130	96 kW	07/14→07/15	; Spannung [V] (C8): 12; Batterie-Kapazität [Ah] (C10): 70; Kälteprüfstrom EN [A] (C9): 650; Länge [mm]: 278; Breite [mm]: 175; Höhe [mm]: 190; Polanordnung (11): 0; Bodenleistenausführung: B13; Gewicht[kg] (C4): 20; Batterie (C12): EFB-Batterie (V3); Vorgaben des Fahrzeugherstellers beachten: 1	2800012001280	-
			; Spannung [V] (C8): 12; Batterie-Kapazität [Ah] (C10): 70; Kälteprüfstrom EN [A] (C9): 720; Länge [mm]: 278; Breite [mm]: 175; Höhe [mm]: 190; Polanordnung (11): 0; Bodenleistenausführung: B13; Gewicht[kg] (C4): 20,3; Batterie (C12): AGM-Batterie (V2); Vorgaben des Fahrzeugherstellers beachten: 1; Fahrzeugausstattung: für Fahrzeuge mit Start-Stopp-Funktion (VI)	2800012006280	-
1.6 BlueHDi 115	85 kW	07/14→07/15	;	2800012006280	-



CITROËN - DS4 03/11 → 07/15

Starterbatterie

1.6 BlueHDi 120	88 kW	07/14 → 07/15	; Spannung [V] (C8): 12; Batterie-Kapazität [Ah] (C10): 70; Kälteprüfstrom EN [A] (C9): 650; Länge [mm]: 278; Breite [mm]: 175; Höhe [mm]: 190; Polanordnung (11): 0; Bodenleistenausführung: B13; Gewicht[kg] (C4): 20; Batterie (C12): EFB-Batterie (V3); Vorgaben des Fahrzeugherstellers beachten: 1	2800012001280	-
			; Spannung [V] (C8): 12; Batterie-Kapazität [Ah] (C10): 70; Kälteprüfstrom EN [A] (C9): 720; Länge [mm]: 278; Breite [mm]: 175; Höhe [mm]: 190; Polanordnung (11): 0; Bodenleistenausführung: B13; Gewicht[kg] (C4): 20,3; Batterie (C12): AGM-Batterie (V2); Vorgaben des Fahrzeugherstellers beachten: 1; Fahrzeugausstattung: für Fahrzeuge mit Start-Stopp-Funktion (VI)	2800012006280	-
1.6 HDi 110	82 kW	04/11 → 07/15	; Spannung [V] (C8): 12; Batterie-Kapazität [Ah] (C10): 70; Kälteprüfstrom EN [A] (C9): 650; Länge [mm]: 278; Breite [mm]: 175; Höhe [mm]: 190; Polanordnung (11): 0; Bodenleistenausführung: B13; Gewicht[kg] (C4): 20; Batterie (C12): EFB-Batterie (V3); Vorgaben des Fahrzeugherstellers beachten: 1	2800012001280	-
			; Spannung [V] (C8): 12; Batterie-Kapazität [Ah] (C10): 70; Kälteprüfstrom EN [A] (C9): 720; Länge [mm]: 278; Breite [mm]: 175; Höhe [mm]: 190; Polanordnung (11): 0; Bodenleistenausführung: B13; Gewicht[kg] (C4): 20,3; Batterie (C12): AGM-Batterie (V2); Vorgaben des Fahrzeugherstellers beachten: 1; Fahrzeugausstattung: für Fahrzeuge mit Start-Stopp-Funktion (VI)	2800012006280	-
			Spannung [V] (C8): 12; Batterie-Kapazität [Ah] (C10): 65; Kälteprüfstrom EN [A] (C9): 640; Länge [mm]: 242; Breite [mm]: 175; Höhe [mm]: 190; Polanordnung (11): 0; Bodenleistenausführung: B13; Gewicht[kg] (C4): 15,5	2800012021280	-
1.6 HDi 115	84 kW	08/12 → 07/15	; Spannung [V] (C8): 12; Batterie-Kapazität [Ah] (C10): 70; Kälteprüfstrom EN [A] (C9): 650; Länge [mm]: 278; Breite [mm]: 175; Höhe [mm]: 190; Polanordnung (11): 0; Bodenleistenausführung: B13; Gewicht[kg] (C4): 20; Batterie (C12): EFB-Batterie (V3); Vorgaben des Fahrzeugherstellers beachten: 1	2800012001280	-
			; Spannung [V] (C8): 12; Batterie-Kapazität [Ah] (C10): 70; Kälteprüfstrom EN [A] (C9): 720; Länge [mm]: 278; Breite [mm]: 175; Höhe [mm]: 190; Polanordnung (11): 0; Bodenleistenausführung: B13; Gewicht[kg] (C4): 20,3; Batterie (C12): AGM-Batterie (V2); Vorgaben des Fahrzeugherstellers beachten: 1; Fahrzeugausstattung: für Fahrzeuge mit Start-Stopp-Funktion (VI)	2800012006280	-



CITROËN - DS4 03/11 → 07/15

Starterbatterie

1.6 HDi 90	68 kW	05/11 → 07/15	; Spannung [V] (C8): 12; Batterie-Kapazität [Ah] (C10): 60; Kälteprüfstrom EN [A] (C9): 560; Länge [mm]: 242; Breite [mm]: 175; Höhe [mm]: 190; Polanordnung (11): 0; Bodenleistenausführung: B13; Gewicht[kg] (C4): 17; Batterie (C12): EFB-Batterie (V3); Vorgaben des Fahrzeugherstellers beachten: 1	2800012000280	-
			; Spannung [V] (C8): 12; Batterie-Kapazität [Ah] (C10): 70; Kälteprüfstrom EN [A] (C9): 650; Länge [mm]: 278; Breite [mm]: 175; Höhe [mm]: 190; Polanordnung (11): 0; Bodenleistenausführung: B13; Gewicht[kg] (C4): 20; Batterie (C12): EFB-Batterie (V3); Vorgaben des Fahrzeugherstellers beachten: 1	2800012001280	-
			; Spannung [V] (C8): 12; Batterie-Kapazität [Ah] (C10): 70; Kälteprüfstrom EN [A] (C9): 720; Länge [mm]: 278; Breite [mm]: 175; Höhe [mm]: 190; Polanordnung (11): 0; Bodenleistenausführung: B13; Gewicht[kg] (C4): 20,3; Batterie (C12): AGM-Batterie (V2); Vorgaben des Fahrzeugherstellers beachten: 1; Fahrzeugausstattung: für Fahrzeuge mit Start-Stopp-Funktion (V1)	2800012006280	-
			Spannung [V] (C8): 12; Batterie-Kapazität [Ah] (C10): 65; Kälteprüfstrom EN [A] (C9): 640; Länge [mm]: 242; Breite [mm]: 175; Höhe [mm]: 190; Polanordnung (11): 0; Bodenleistenausführung: B13; Gewicht[kg] (C4): 15,5	2800012021280	-
1.6 THP 155	115 kW	04/11 → 07/15	; Spannung [V] (C8): 12; Batterie-Kapazität [Ah] (C10): 60; Kälteprüfstrom EN [A] (C9): 560; Länge [mm]: 242; Breite [mm]: 175; Höhe [mm]: 190; Polanordnung (11): 0; Bodenleistenausführung: B13; Gewicht[kg] (C4): 17; Batterie (C12): EFB-Batterie (V3); Vorgaben des Fahrzeugherstellers beachten: 1	2800012000280	-
			Spannung [V] (C8): 12; Batterie-Kapazität [Ah] (C10): 65; Kälteprüfstrom EN [A] (C9): 640; Länge [mm]: 242; Breite [mm]: 175; Höhe [mm]: 190; Polanordnung (11): 0; Bodenleistenausführung: B13; Gewicht[kg] (C4): 15,5	2800012021280	-
			; Spannung [V] (C8): 12; Batterie-Kapazität [Ah] (C10): 60; Kälteprüfstrom EN [A] (C9): 560; Länge [mm]: 242; Breite [mm]: 175; Höhe [mm]: 190; Polanordnung (11): 0; Bodenleistenausführung: B13; Gewicht[kg] (C4): 17; Batterie (C12): EFB-Batterie (V3); Vorgaben des Fahrzeugherstellers beachten: 1	2800012000280	-
			; Spannung [V] (C8): 12; Batterie-Kapazität [Ah] (C10): 70; Kälteprüfstrom EN [A] (C9): 650; Länge [mm]: 278; Breite [mm]: 175; Höhe [mm]: 190; Polanordnung (11): 0; Bodenleistenausführung: B13; Gewicht[kg] (C4): 20; Batterie (C12): EFB-Batterie (V3); Vorgaben des Fahrzeugherstellers beachten: 1	2800012001280	-
1.6 THP 160	120 kW	04/12 → 07/15	; Spannung [V] (C8): 12; Batterie-Kapazität [Ah] (C10): 60; Kälteprüfstrom EN [A] (C9): 560; Länge [mm]: 242; Breite [mm]: 175; Höhe [mm]: 190; Polanordnung (11): 0; Bodenleistenausführung: B13; Gewicht[kg] (C4): 17; Batterie (C12): EFB-Batterie (V3); Vorgaben des Fahrzeugherstellers beachten: 1	2800012000280	-
			; Spannung [V] (C8): 12; Batterie-Kapazität [Ah] (C10): 70; Kälteprüfstrom EN [A] (C9): 650; Länge [mm]: 278; Breite [mm]: 175; Höhe [mm]: 190; Polanordnung (11): 0; Bodenleistenausführung: B13; Gewicht[kg] (C4): 20; Batterie (C12): EFB-Batterie (V3); Vorgaben des Fahrzeugherstellers beachten: 1	2800012001280	-
			; Spannung [V] (C8): 12; Batterie-Kapazität [Ah] (C10): 70; Kälteprüfstrom EN [A] (C9): 720; Länge [mm]: 278; Breite [mm]: 175; Höhe [mm]: 190; Polanordnung (11): 0; Bodenleistenausführung: B13; Gewicht[kg] (C4): 20,3; Batterie (C12): AGM-Batterie (V2); Vorgaben des Fahrzeugherstellers beachten: 1; Fahrzeugausstattung: für Fahrzeuge mit Start-Stopp-Funktion (V1)	2800012006280	-
			Spannung [V] (C8): 12; Batterie-Kapazität [Ah] (C10): 65; Kälteprüfstrom EN [A] (C9): 640; Länge [mm]: 242; Breite [mm]: 175; Höhe [mm]: 190; Polanordnung (11): 0; Bodenleistenausführung: B13; Gewicht[kg] (C4): 15,5	2800012021280	-



CITROËN - DS4 03/11→07/15

Starterbatterie

1.6 THP 165	121 kW	01/12→07/15	; Spannung [V] (C8): 12; Batterie-Kapazität [Ah] (C10): 70; Kälteprüfstrom EN [A] (C9): 720; Länge [mm]: 278; Breite [mm]: 175; Höhe [mm]: 190; Polanordnung (I1): 0; Bodenleistenausführung: B13; Gewicht[kg] (C4): 20,3; Batterie (C12): AGM-Batterie (V2); Vorgaben des Fahrzeugherstellers beachten: 1; Fahrzeugausstattung: für Fahrzeuge mit Start-Stopp-Funktion (V1)	2800012006280	-
			Spannung [V] (C8): 12; Batterie-Kapazität [Ah] (C10): 65; Kälteprüfstrom EN [A] (C9): 640; Länge [mm]: 242; Breite [mm]: 175; Höhe [mm]: 190; Polanordnung (I1): 0; Bodenleistenausführung: B13; Gewicht[kg] (C4): 15,5	2800012021280	-
1.6 THP 200	147 kW	04/11→07/15	; Spannung [V] (C8): 12; Batterie-Kapazität [Ah] (C10): 60; Kälteprüfstrom EN [A] (C9): 560; Länge [mm]: 242; Breite [mm]: 175; Höhe [mm]: 190; Polanordnung (I1): 0; Bodenleistenausführung: B13; Gewicht[kg] (C4): 17; Batterie (C12): EFB-Batterie (V3); Vorgaben des Fahrzeugherstellers beachten: 1	2800012000280	-
1.6 VTi 120	88 kW	04/11→07/15	Spannung [V] (C8): 12; Batterie-Kapazität [Ah] (C10): 65; Kälteprüfstrom EN [A] (C9): 640; Länge [mm]: 242; Breite [mm]: 175; Höhe [mm]: 190; Polanordnung (I1): 0; Bodenleistenausführung: B13; Gewicht[kg] (C4): 15,5	2800012021280	-
2.0 BlueHDi 150	110 kW	07/14→07/15	; Spannung [V] (C8): 12; Batterie-Kapazität [Ah] (C10): 70; Kälteprüfstrom EN [A] (C9): 650; Länge [mm]: 278; Breite [mm]: 175; Höhe [mm]: 190; Polanordnung (I1): 0; Bodenleistenausführung: B13; Gewicht[kg] (C4): 20; Batterie (C12): EFB-Batterie (V3); Vorgaben des Fahrzeugherstellers beachten: 1	2800012001280	-
2.0 BlueHDi 180	133 kW	07/14→07/15	; Spannung [V] (C8): 12; Batterie-Kapazität [Ah] (C10): 70; Kälteprüfstrom EN [A] (C9): 720; Länge [mm]: 278; Breite [mm]: 175; Höhe [mm]: 190; Polanordnung (I1): 0; Bodenleistenausführung: B13; Gewicht[kg] (C4): 20,3; Batterie (C12): AGM-Batterie (V2); Vorgaben des Fahrzeugherstellers beachten: 1; Fahrzeugausstattung: für Fahrzeuge mit Start-Stopp-Funktion (V1)	2800012006280	-
2.0 HDi / BlueHDi 135	100 kW	09/11→07/15	; Spannung [V] (C8): 12; Batterie-Kapazität [Ah] (C10): 70; Kälteprüfstrom EN [A] (C9): 650; Länge [mm]: 278; Breite [mm]: 175; Höhe [mm]: 190; Polanordnung (I1): 0; Bodenleistenausführung: B13; Gewicht[kg] (C4): 20; Batterie (C12): EFB-Batterie (V3); Vorgaben des Fahrzeugherstellers beachten: 1	2800012001280	-
2.0 HDi 165	120 kW	04/11→07/15	; Spannung [V] (C8): 12; Batterie-Kapazität [Ah] (C10): 70; Kälteprüfstrom EN [A] (C9): 720; Länge [mm]: 278; Breite [mm]: 175; Höhe [mm]: 190; Polanordnung (I1): 0; Bodenleistenausführung: B13; Gewicht[kg] (C4): 20,3; Batterie (C12): AGM-Batterie (V2); Vorgaben des Fahrzeugherstellers beachten: 1; Fahrzeugausstattung: für Fahrzeuge mit Start-Stopp-Funktion (V1)	2800012006280	-
			Spannung [V] (C8): 12; Batterie-Kapazität [Ah] (C10): 80; Kälteprüfstrom EN [A] (C9): 750; Länge [mm]: 278; Breite [mm]: 175; Höhe [mm]: 190; Polanordnung (I1): 0; Bodenleistenausführung: B13; Gewicht[kg] (C4): 18,1	2800012023280	-



CITROËN - DS5 09/11 → 07/15

Starterbatterie

1.6 BlueHDi 120	88 kW	07/14 → 07/15	; Spannung [V] (C8): 12; Batterie-Kapazität [Ah] (C10): 70; Kälteprüfstrom EN [A] (C9): 650; Länge [mm]: 278; Breite [mm]: 175; Höhe [mm]: 190; Polanordnung (11): 0; Bodenleistenausführung: B13; Gewicht[kg] (C4): 20; Batterie (C12): EFB-Batterie (V3); Vorgaben des Fahrzeugherstellers beachten: 1	2800012001280	-
			; Spannung [V] (C8): 12; Batterie-Kapazität [Ah] (C10): 70; Kälteprüfstrom EN [A] (C9): 720; Länge [mm]: 278; Breite [mm]: 175; Höhe [mm]: 190; Polanordnung (11): 0; Bodenleistenausführung: B13; Gewicht[kg] (C4): 20,3; Batterie (C12): AGM-Batterie (V2); Vorgaben des Fahrzeugherstellers beachten: 1; Fahrzeugausstattung: für Fahrzeuge mit Start-Stopp-Funktion (VI)	2800012006280	-
1.6 HDi	85 kW	11/13 → 07/15	; Spannung [V] (C8): 12; Batterie-Kapazität [Ah] (C10): 60; Kälteprüfstrom EN [A] (C9): 560; Länge [mm]: 242; Breite [mm]: 175; Höhe [mm]: 190; Polanordnung (11): 0; Bodenleistenausführung: B13; Gewicht[kg] (C4): 17; Batterie (C12): EFB-Batterie (V3); Vorgaben des Fahrzeugherstellers beachten: 1	2800012000280	-
			; Spannung [V] (C8): 12; Batterie-Kapazität [Ah] (C10): 70; Kälteprüfstrom EN [A] (C9): 650; Länge [mm]: 278; Breite [mm]: 175; Höhe [mm]: 190; Polanordnung (11): 0; Bodenleistenausführung: B13; Gewicht[kg] (C4): 20; Batterie (C12): EFB-Batterie (V3); Vorgaben des Fahrzeugherstellers beachten: 1	2800012001280	-
			; Spannung [V] (C8): 12; Batterie-Kapazität [Ah] (C10): 70; Kälteprüfstrom EN [A] (C9): 720; Länge [mm]: 278; Breite [mm]: 175; Höhe [mm]: 190; Polanordnung (11): 0; Bodenleistenausführung: B13; Gewicht[kg] (C4): 20,3; Batterie (C12): AGM-Batterie (V2); Vorgaben des Fahrzeugherstellers beachten: 1; Fahrzeugausstattung: für Fahrzeuge mit Start-Stopp-Funktion (VI)	2800012006280	-
1.6 HDi 110	82 kW	11/11 → 07/15	; Spannung [V] (C8): 12; Batterie-Kapazität [Ah] (C10): 70; Kälteprüfstrom EN [A] (C9): 650; Länge [mm]: 278; Breite [mm]: 175; Höhe [mm]: 190; Polanordnung (11): 0; Bodenleistenausführung: B13; Gewicht[kg] (C4): 20; Batterie (C12): EFB-Batterie (V3); Vorgaben des Fahrzeugherstellers beachten: 1	2800012001280	-
			; Spannung [V] (C8): 12; Batterie-Kapazität [Ah] (C10): 70; Kälteprüfstrom EN [A] (C9): 720; Länge [mm]: 278; Breite [mm]: 175; Höhe [mm]: 190; Polanordnung (11): 0; Bodenleistenausführung: B13; Gewicht[kg] (C4): 20,3; Batterie (C12): AGM-Batterie (V2); Vorgaben des Fahrzeugherstellers beachten: 1; Fahrzeugausstattung: für Fahrzeuge mit Start-Stopp-Funktion (VI)	2800012006280	-
			Spannung [V] (C8): 12; Batterie-Kapazität [Ah] (C10): 65; Kälteprüfstrom EN [A] (C9): 640; Länge [mm]: 242; Breite [mm]: 175; Höhe [mm]: 190; Polanordnung (11): 0; Bodenleistenausführung: B13; Gewicht[kg] (C4): 15,5	2800012021280	-
1.6 HDi 115	84 kW	06/12 → 07/15	; Spannung [V] (C8): 12; Batterie-Kapazität [Ah] (C10): 70; Kälteprüfstrom EN [A] (C9): 650; Länge [mm]: 278; Breite [mm]: 175; Höhe [mm]: 190; Polanordnung (11): 0; Bodenleistenausführung: B13; Gewicht[kg] (C4): 20; Batterie (C12): EFB-Batterie (V3); Vorgaben des Fahrzeugherstellers beachten: 1	2800012001280	-
			; Spannung [V] (C8): 12; Batterie-Kapazität [Ah] (C10): 70; Kälteprüfstrom EN [A] (C9): 720; Länge [mm]: 278; Breite [mm]: 175; Höhe [mm]: 190; Polanordnung (11): 0; Bodenleistenausführung: B13; Gewicht[kg] (C4): 20,3; Batterie (C12): AGM-Batterie (V2); Vorgaben des Fahrzeugherstellers beachten: 1; Fahrzeugausstattung: für Fahrzeuge mit Start-Stopp-Funktion (VI)	2800012006280	-



CITROËN - DS5 09/11 → 07/15

Starterbatterie

1.6 THP 155	115 kW	11/11 → 07/15	; Spannung [V] (C8): 12; Batterie-Kapazität [Ah] (C10): 60; Kälteprüfstrom EN [A] (C9): 560; Länge [mm]: 242; Breite [mm]: 175; Höhe [mm]: 190; Polanordnung (11): 0; Bodenleistenausführung: B13; Gewicht[kg] (C4): 17; Batterie (C12): EFB-Batterie (V3); Vorgaben des Fahrzeugherstellers beachten: 1	2800012000280	-
			Spannung [V] (C8): 12; Batterie-Kapazität [Ah] (C10): 65; Kälteprüfstrom EN [A] (C9): 640; Länge [mm]: 242; Breite [mm]: 175; Höhe [mm]: 190; Polanordnung (11): 0; Bodenleistenausführung: B13; Gewicht[kg] (C4): 15,5	2800012021280	-
1.6 THP 165	121 kW	01/12 → 07/15	;	2800012006280	-
1.6 THP 200	147 kW	11/11 → 07/15	; Spannung [V] (C8): 12; Batterie-Kapazität [Ah] (C10): 60; Kälteprüfstrom EN [A] (C9): 560; Länge [mm]: 242; Breite [mm]: 175; Höhe [mm]: 190; Polanordnung (11): 0; Bodenleistenausführung: B13; Gewicht[kg] (C4): 17; Batterie (C12): EFB-Batterie (V3); Vorgaben des Fahrzeugherstellers beachten: 1	2800012000280	-
			Spannung [V] (C8): 12; Batterie-Kapazität [Ah] (C10): 65; Kälteprüfstrom EN [A] (C9): 640; Länge [mm]: 242; Breite [mm]: 175; Höhe [mm]: 190; Polanordnung (11): 0; Bodenleistenausführung: B13; Gewicht[kg] (C4): 15,5	2800012021280	-
2.0 BlueHDi 150	110 kW	07/14 → 07/15	; Spannung [V] (C8): 12; Batterie-Kapazität [Ah] (C10): 70; Kälteprüfstrom EN [A] (C9): 650; Länge [mm]: 278; Breite [mm]: 175; Höhe [mm]: 190; Polanordnung (11): 0; Bodenleistenausführung: B13; Gewicht[kg] (C4): 20; Batterie (C12): EFB-Batterie (V3); Vorgaben des Fahrzeugherstellers beachten: 1	2800012001280	-
2.0 BlueHDi 180	133 kW	08/13 → 07/15	; Spannung [V] (C8): 12; Batterie-Kapazität [Ah] (C10): 70; Kälteprüfstrom EN [A] (C9): 720; Länge [mm]: 278; Breite [mm]: 175; Höhe [mm]: 190; Polanordnung (11): 0; Bodenleistenausführung: B13; Gewicht[kg] (C4): 20,3; Batterie (C12): AGM-Batterie (V2); Vorgaben des Fahrzeugherstellers beachten: 1; Fahrzeugausstattung: für Fahrzeuge mit Start-Stopp-Funktion (V1)	2800012006280	-
2.0 HDi 135	100 kW	11/11 → 07/15	; Spannung [V] (C8): 12; Batterie-Kapazität [Ah] (C10): 70; Kälteprüfstrom EN [A] (C9): 650; Länge [mm]: 278; Breite [mm]: 175; Höhe [mm]: 190; Polanordnung (11): 0; Bodenleistenausführung: B13; Gewicht[kg] (C4): 20; Batterie (C12): EFB-Batterie (V3); Vorgaben des Fahrzeugherstellers beachten: 1	2800012001280	-
2.0 HDi 165	120 kW	11/11 → 07/15	; Spannung [V] (C8): 12; Batterie-Kapazität [Ah] (C10): 70; Kälteprüfstrom EN [A] (C9): 720; Länge [mm]: 278; Breite [mm]: 175; Höhe [mm]: 190; Polanordnung (11): 0; Bodenleistenausführung: B13; Gewicht[kg] (C4): 20,3; Batterie (C12): AGM-Batterie (V2); Vorgaben des Fahrzeugherstellers beachten: 1; Fahrzeugausstattung: für Fahrzeuge mit Start-Stopp-Funktion (V1)	2800012006280	-
2.0 HDi 165 Hybrid4 4x4	120 kW	12/11 → 07/15	Spannung [V] (C8): 12; Batterie-Kapazität [Ah] (C10): 80; Kälteprüfstrom EN [A] (C9): 750; Länge [mm]: 278; Breite [mm]: 175; Höhe [mm]: 190; Polanordnung (11): 0; Bodenleistenausführung: B13; Gewicht[kg] (C4): 18,1	2800012023280	-

CITROËN - EVASION Großraumlimousine (22, U6) 03/94 → 07/02

Starterbatterie

1.8	73 kW	05/97 → 07/02		2800012021280	-
1.9 TD	66 kW	11/94 → 07/02		2800012023280	-
1.9 TD	68 kW	10/95 → 12/98			-
2.0	89 kW	06/94 → 07/02		2800012021280	-
2.0 16V	97 kW	05/98 → 04/00			-
2.0 16V	100 kW	05/00 → 07/02			-
2.0 HDi	80 kW	08/99 → 07/02		2800012023280	-
2.0 HDi 16V	80 kW	09/99 → 07/02			-
2.0 Turbo C.T.	108 kW	06/94 → 07/02		2800012021280	-
2.1 TD	80 kW	05/96 → 07/02		2800012023280	-



CITROËN - GRAND C4 SPACETOURER (3A_3E_) 04/18→

Starterbatterie

1.2 PureTech 130	96 kW	04/18→	:	2800012006280	-
1.5 BlueHDi 130	96 kW	05/18→			
1.6 BlueHDi 100	73 kW	04/18→			
1.6 BlueHDi 120	88 kW	04/18→			
1.6 THP 165	121 kW	04/18→			
2.0 BlueHDi 150	110 kW	04/18→			
2.0 BlueHDi 160	120 kW	04/18→			

CITROËN - GS 09/70→07/86

Starterbatterie

1.0	40 kW	09/70→09/77		2800012019280	-
1.1	40 kW	09/77→06/80			
1.1	42 kW	09/77→07/81			
1.2	43 kW	04/73→06/79			
A 1.3	48 kW	07/78→07/86			
Birotor	78 kW	09/73→10/75			
X 2	46 kW	09/75→07/79			

CITROËN - GS Break 07/71→07/86

Starterbatterie

1.0	40 kW	07/71→09/77		2800012019280	-
1.1	40 kW	09/77→06/80			
A 1.2	43 kW	04/73→06/79			
A 1.3	48 kW	09/79→07/86			
A Spezial	42 kW	07/80→05/82			

CITROËN - JUMPER Bus 04/06→

Starterbatterie

2.0 BlueHDi 110	81 kW	07/15→09/19	:	2800012008280	-
2.0 BlueHDi 130	96 kW	07/15→09/19	:	2800012006280	-
2.0 BlueHDi 160	120 kW	07/15→09/19			
2.2 HDi 100	74 kW	04/06→	; Spannung [V] (C8): 12; Batterie-Kapazität [Ah] (C10): 95;	2800012003280	-
2.2 HDi 110	81 kW	07/11→	Kälteprüfstrom EN [A] (C9): 800; Länge [mm]: 353;		
2.2 HDi 120	88 kW	04/06→	Breite [mm]: 175; Höhe [mm]: 190; Polanordnung (11): 0;		
2.2 HDi 130	96 kW	07/11→	Bodenleistenausführung: B13; Gewicht[kg] (C4): 25,1;		
2.2 HDi 150	110 kW	07/11→	Batterie (C12): EFB-Batterie (V3);		
			Vorgaben des Fahrzeugherstellers beachten: 1		
			; Spannung [V] (C8): 12; Batterie-Kapazität [Ah] (C10): 92;	2800012008280	-
			Kälteprüfstrom EN [A] (C9): 850; Länge [mm]: 353;		
			Breite [mm]: 175; Höhe [mm]: 190; Polanordnung (11): 0;		
			Bodenleistenausführung: B13; Gewicht[kg] (C4): 25,8;		
			Batterie (C12): AGM-Batterie (V2);		
			Vorgaben des Fahrzeugherstellers beachten: 1;		
			Fahrzeugausstattung: für Fahrzeuge mit Start-Stopp-Funktion (V1)		
			Spannung [V] (C8): 12; Batterie-Kapazität [Ah] (C10): 100;	2800012026280	-
			Kälteprüfstrom EN [A] (C9): 900; Länge [mm]: 353;		
			Breite [mm]: 175; Höhe [mm]: 190; Polanordnung (11): 0;		
			Bodenleistenausführung: B13; Gewicht[kg] (C4): 23,2		



CITROËN - JUMPER Bus 04/06 →

Starterbatterie

3.0 HDi 155	115 kW	07/10 →	; Spannung [V] (C8): 12; Batterie-Kapazität [Ah] (C10): 95; Kälteprüfstrom EN [A] (C9): 800; Länge [mm]: 353; Breite [mm]: 175; Höhe [mm]: 190; Polanordnung (11): 0; Bodenleistenausführung: B13; Gewicht[kg] (C4): 25,1; Batterie (C12): EFB-Batterie (V3); Vorgaben des Fahrzeugherstellers beachten: 1	2800012003280	-
3.0 HDi 160	116 kW	09/06 →		2800012008280	-
3.0 HDi 180	130 kW	07/11 →	; Spannung [V] (C8): 12; Batterie-Kapazität [Ah] (C10): 92; Kälteprüfstrom EN [A] (C9): 850; Länge [mm]: 353; Breite [mm]: 175; Höhe [mm]: 190; Polanordnung (11): 0; Bodenleistenausführung: B13; Gewicht[kg] (C4): 25,8; Batterie (C12): AGM-Batterie (V2); Vorgaben des Fahrzeugherstellers beachten: 1; Fahrzeugausstattung: für Fahrzeuge mit Start-Stopp-Funktion (V1)	2800012027280	-
			Spannung [V] (C8): 12; Batterie-Kapazität [Ah] (C10): 110; Kälteprüfstrom EN [A] (C9): 950; Länge [mm]: 395; Breite [mm]: 175; Höhe [mm]: 190; Polanordnung (11): 0; Bodenleistenausführung: B13; Gewicht[kg] (C4): 25,6	2800012027280	-

CITROËN - JUMPER Bus (230P) 02/94 → 04/02

Starterbatterie

1.9 D	51 kW	01/99 → 04/02		2800012023280	-
1.9 TD	66 kW	08/94 → 04/02			
1.9 TD	68 kW	02/94 → 04/02			
1.9 TD 4x4	68 kW	08/96 → 04/02			
2.0	80 kW	02/94 → 04/02		2800012021280	-
2.0 4x4	80 kW	08/96 → 04/02			
2.5 D	63 kW	08/94 → 04/02		2800012026280	-
2.5 D 4x4	63 kW	08/96 → 04/02			
2.5 TD	76 kW	08/94 → 04/02			
2.5 TD 4x4	76 kW	08/96 → 04/02			
2.5 TDi	79 kW	12/96 → 11/00			
2.5 TDi 4x4	79 kW	12/96 → 11/00			
2.8 D	64 kW	01/99 → 02/02			
2.8 HDi	94 kW	09/00 → 04/02			
2.8 HDi 4x4	94 kW	09/00 → 04/02			

CITROËN - JUMPER Bus (244, Z_) 04/02 →

Starterbatterie

2.0	81 kW	04/02 →	; Spannung [V] (C8): 12; Batterie-Kapazität [Ah] (C10): 60; Kälteprüfstrom EN [A] (C9): 560; Länge [mm]: 242; Breite [mm]: 175; Höhe [mm]: 190; Polanordnung (11): 0; Bodenleistenausführung: B13; Gewicht[kg] (C4): 17; Batterie (C12): EFB-Batterie (V3); Vorgaben des Fahrzeugherstellers beachten: 1	2800012000280	-
2.0 bivalent	81 kW	02/03 →		2800012001280	-
			; Spannung [V] (C8): 12; Batterie-Kapazität [Ah] (C10): 70; Kälteprüfstrom EN [A] (C9): 650; Länge [mm]: 278; Breite [mm]: 175; Höhe [mm]: 190; Polanordnung (11): 0; Bodenleistenausführung: B13; Gewicht[kg] (C4): 20; Batterie (C12): EFB-Batterie (V3); Vorgaben des Fahrzeugherstellers beachten: 1	2800012006280	-
			; Spannung [V] (C8): 12; Batterie-Kapazität [Ah] (C10): 70; Kälteprüfstrom EN [A] (C9): 720; Länge [mm]: 278; Breite [mm]: 175; Höhe [mm]: 190; Polanordnung (11): 0; Bodenleistenausführung: B13; Gewicht[kg] (C4): 20,3; Batterie (C12): AGM-Batterie (V2); Vorgaben des Fahrzeugherstellers beachten: 1; Fahrzeugausstattung: für Fahrzeuge mit Start-Stopp-Funktion (V1)	2800012006280	-
			Spannung [V] (C8): 12; Batterie-Kapazität [Ah] (C10): 80; Kälteprüfstrom EN [A] (C9): 750; Länge [mm]: 278; Breite [mm]: 175; Höhe [mm]: 190; Polanordnung (11): 0; Bodenleistenausführung: B13; Gewicht[kg] (C4): 18,1	2800012023280	-



CITROËN - JUMPER Bus (244, Z_) 04/02→

Starterbatterie

Motor	Power	Year	Specifications	Part Number
2.0 HDi	62 kW	04/02→	; Spannung [V] (C8): 12; Batterie-Kapazität [Ah] (C10): 70; Kälteprüfstrom EN [A] (C9): 650; Länge [mm]: 278; Breite [mm]: 175; Höhe [mm]: 190; Polanordnung (11): 0; Bodenleistenausführung: B13; Gewicht[kg] (C4): 20; Batterie (C12): EFB-Batterie (V3); Vorgaben des Fahrzeugherstellers beachten: 1	2800012001280
			; Spannung [V] (C8): 12; Batterie-Kapazität [Ah] (C10): 70; Kälteprüfstrom EN [A] (C9): 720; Länge [mm]: 278; Breite [mm]: 175; Höhe [mm]: 190; Polanordnung (11): 0; Bodenleistenausführung: B13; Gewicht[kg] (C4): 20,3; Batterie (C12): AGM-Batterie (V2); Vorgaben des Fahrzeugherstellers beachten: 1; Fahrzeugausstattung: für Fahrzeuge mit Start-Stopp-Funktion (V1)	2800012006280
			Spannung [V] (C8): 12; Batterie-Kapazität [Ah] (C10): 80; Kälteprüfstrom EN [A] (C9): 750; Länge [mm]: 278; Breite [mm]: 175; Höhe [mm]: 190; Polanordnung (11): 0; Bodenleistenausführung: B13; Gewicht[kg] (C4): 18,1	2800012023280
2.2 HDi	74 kW	04/02→	; Spannung [V] (C8): 12; Batterie-Kapazität [Ah] (C10): 70; Kälteprüfstrom EN [A] (C9): 650; Länge [mm]: 278; Breite [mm]: 175; Höhe [mm]: 190; Polanordnung (11): 0; Bodenleistenausführung: B13; Gewicht[kg] (C4): 20; Batterie (C12): EFB-Batterie (V3); Vorgaben des Fahrzeugherstellers beachten: 1	2800012001280
			; Spannung [V] (C8): 12; Batterie-Kapazität [Ah] (C10): 95; Kälteprüfstrom EN [A] (C9): 800; Länge [mm]: 353; Breite [mm]: 175; Höhe [mm]: 190; Polanordnung (11): 0; Bodenleistenausführung: B13; Gewicht[kg] (C4): 25,1; Batterie (C12): EFB-Batterie (V3); Vorgaben des Fahrzeugherstellers beachten: 1	2800012003280
			; Spannung [V] (C8): 12; Batterie-Kapazität [Ah] (C10): 70; Kälteprüfstrom EN [A] (C9): 720; Länge [mm]: 278; Breite [mm]: 175; Höhe [mm]: 190; Polanordnung (11): 0; Bodenleistenausführung: B13; Gewicht[kg] (C4): 20,3; Batterie (C12): AGM-Batterie (V2); Vorgaben des Fahrzeugherstellers beachten: 1; Fahrzeugausstattung: für Fahrzeuge mit Start-Stopp-Funktion (V1)	2800012006280
			; Spannung [V] (C8): 12; Batterie-Kapazität [Ah] (C10): 92; Kälteprüfstrom EN [A] (C9): 850; Länge [mm]: 353; Breite [mm]: 175; Höhe [mm]: 190; Polanordnung (11): 0; Bodenleistenausführung: B13; Gewicht[kg] (C4): 25,8; Batterie (C12): AGM-Batterie (V2); Vorgaben des Fahrzeugherstellers beachten: 1; Fahrzeugausstattung: für Fahrzeuge mit Start-Stopp-Funktion (V1)	2800012008280
			Spannung [V] (C8): 12; Batterie-Kapazität [Ah] (C10): 80; Kälteprüfstrom EN [A] (C9): 750; Länge [mm]: 278; Breite [mm]: 175; Höhe [mm]: 190; Polanordnung (11): 0; Bodenleistenausführung: B13; Gewicht[kg] (C4): 18,1	2800012023280



CITROËN - JUMPER Bus (244, Z) 04/02→

Starterbatterie

2.8 HDi	94 kW	04/02→	; Spannung [V] (C8): 12; Batterie-Kapazität [Ah] (C10): 95; Kälteprüfstrom EN [A] (C9): 800; Länge [mm]: 353; Breite [mm]: 175; Höhe [mm]: 190; Polanordnung (I1): 0; Bodenleistenausführung: B13; Gewicht[kg] (C4): 25,1; Batterie (C12): EFB-Batterie (V3); Vorgaben des Fahrzeugherstellers beachten: 1	2800012003280	-
2.8 HDi Allrad	94 kW	04/02→	; Spannung [V] (C8): 12; Batterie-Kapazität [Ah] (C10): 92; Kälteprüfstrom EN [A] (C9): 850; Länge [mm]: 353; Breite [mm]: 175; Höhe [mm]: 190; Polanordnung (I1): 0; Bodenleistenausführung: B13; Gewicht[kg] (C4): 25,8; Batterie (C12): AGM-Batterie (V2); Vorgaben des Fahrzeugherstellers beachten: 1; Fahrzeugausstattung: für Fahrzeuge mit Start-Stopp-Funktion (V1)	2800012008280	-
			Spannung [V] (C8): 12; Batterie-Kapazität [Ah] (C10): 100; Kälteprüfstrom EN [A] (C9): 900; Länge [mm]: 353; Breite [mm]: 175; Höhe [mm]: 190; Polanordnung (I1): 0; Bodenleistenausführung: B13; Gewicht[kg] (C4): 23,2	2800012026280	-

CITROËN - JUMPER Kasten 04/06→

Starterbatterie

2.0 BlueHDi 110	81 kW	04/16→09/19		2800012006280	-
2.0 BlueHDi 130	96 kW	04/16→09/19			-
2.0 BlueHDi 160	120 kW	04/16→09/19			-
2.2 HDi 100	74 kW	04/06→	; Spannung [V] (C8): 12; Batterie-Kapazität [Ah] (C10): 95; Kälteprüfstrom EN [A] (C9): 800; Länge [mm]: 353; Breite [mm]: 175; Höhe [mm]: 190; Polanordnung (I1): 0; Bodenleistenausführung: B13; Gewicht[kg] (C4): 25,1; Batterie (C12): EFB-Batterie (V3); Vorgaben des Fahrzeugherstellers beachten: 1	2800012003280	-
2.2 HDi 110	81 kW	07/11→			-
2.2 HDi 120	88 kW	04/06→			-
2.2 HDi 130	96 kW	07/11→			-
2.2 HDi 150	110 kW	07/11→			-
			; Spannung [V] (C8): 12; Batterie-Kapazität [Ah] (C10): 92; Kälteprüfstrom EN [A] (C9): 850; Länge [mm]: 353; Breite [mm]: 175; Höhe [mm]: 190; Polanordnung (I1): 0; Bodenleistenausführung: B13; Gewicht[kg] (C4): 25,8; Batterie (C12): AGM-Batterie (V2); Vorgaben des Fahrzeugherstellers beachten: 1; Fahrzeugausstattung: für Fahrzeuge mit Start-Stopp-Funktion (V1)	2800012008280	-
			Spannung [V] (C8): 12; Batterie-Kapazität [Ah] (C10): 100; Kälteprüfstrom EN [A] (C9): 900; Länge [mm]: 353; Breite [mm]: 175; Höhe [mm]: 190; Polanordnung (I1): 0; Bodenleistenausführung: B13; Gewicht[kg] (C4): 23,2	2800012026280	-
3.0 HDi 145	107 kW	07/10→	; Spannung [V] (C8): 12; Batterie-Kapazität [Ah] (C10): 95; Kälteprüfstrom EN [A] (C9): 800; Länge [mm]: 353; Breite [mm]: 175; Höhe [mm]: 190; Polanordnung (I1): 0; Bodenleistenausführung: B13; Gewicht[kg] (C4): 25,1; Batterie (C12): EFB-Batterie (V3); Vorgaben des Fahrzeugherstellers beachten: 1	2800012003280	-
3.0 HDi 155	115 kW	07/10→			-
3.0 HDi 160	116 kW	09/06→			-
3.0 HDi 180	130 kW	07/11→			-
			; Spannung [V] (C8): 12; Batterie-Kapazität [Ah] (C10): 92; Kälteprüfstrom EN [A] (C9): 850; Länge [mm]: 353; Breite [mm]: 175; Höhe [mm]: 190; Polanordnung (I1): 0; Bodenleistenausführung: B13; Gewicht[kg] (C4): 25,8; Batterie (C12): AGM-Batterie (V2); Vorgaben des Fahrzeugherstellers beachten: 1; Fahrzeugausstattung: für Fahrzeuge mit Start-Stopp-Funktion (V1)	2800012008280	-
			Spannung [V] (C8): 12; Batterie-Kapazität [Ah] (C10): 110; Kälteprüfstrom EN [A] (C9): 950; Länge [mm]: 395; Breite [mm]: 175; Höhe [mm]: 190; Polanordnung (I1): 0; Bodenleistenausführung: B13; Gewicht[kg] (C4): 25,6	2800012027280	-



CITROËN - JUMPER Kasten (230L) 02/94 → 08/02

Starterbatterie

1.9 D	50 kW	07/99→04/02	2800012023280	-
1.9 D	51 kW	02/94→04/02		
1.9 TD	66 kW	03/94→04/02		
1.9 TD	68 kW	03/94→04/02		
2.0	80 kW	03/94→04/02	2800012021280	-
2.0 4x4	80 kW	10/96→01/02		
2.0 HDI	62 kW	11/01→04/02	2800012023280	-
2.5 D	63 kW	03/94→04/02	2800012026280	-
2.5 D 4x4	63 kW	03/00→04/02		
2.5 DT 4x4	76 kW	10/96→08/97		
2.5 TD	76 kW	03/94→04/02		
2.5 TDi	79 kW	12/96→11/00		
2.5 TDi 4x4	79 kW	03/00→11/00		
2.8 HDi	94 kW	09/00→04/02		
2.8 HDi 4x4	94 kW	09/00→04/02		

CITROËN - JUMPER Kasten (244) 04/02 →

Starterbatterie

2.0	81 kW	04/02→	; Spannung [V] (C8): 12; Batterie-Kapazität [Ah] (C10): 60; Kälteprüfstrom EN [A] (C9): 560; Länge [mm]: 242; Breite [mm]: 175; Höhe [mm]: 190; Polanordnung (11): 0; Bodenleistenausführung: B13; Gewicht[kg] (C4): 17; Batterie (C12): EFB-Batterie (V3); Vorgaben des Fahrzeugherstellers beachten: 1	2800012000280	-
2.0 bivalent	81 kW	02/03→	; Spannung [V] (C8): 12; Batterie-Kapazität [Ah] (C10): 70; Kälteprüfstrom EN [A] (C9): 650; Länge [mm]: 278; Breite [mm]: 175; Höhe [mm]: 190; Polanordnung (11): 0; Bodenleistenausführung: B13; Gewicht[kg] (C4): 20; Batterie (C12): EFB-Batterie (V3); Vorgaben des Fahrzeugherstellers beachten: 1	2800012001280	-
			; Spannung [V] (C8): 12; Batterie-Kapazität [Ah] (C10): 70; Kälteprüfstrom EN [A] (C9): 720; Länge [mm]: 278; Breite [mm]: 175; Höhe [mm]: 190; Polanordnung (11): 0; Bodenleistenausführung: B13; Gewicht[kg] (C4): 20,3; Batterie (C12): AGM-Batterie (V2); Vorgaben des Fahrzeugherstellers beachten: 1; Fahrzeugausstattung: für Fahrzeuge mit Start-Stopp-Funktion (VI)	2800012006280	-
			Spannung [V] (C8): 12; Batterie-Kapazität [Ah] (C10): 80; Kälteprüfstrom EN [A] (C9): 750; Länge [mm]: 278; Breite [mm]: 175; Höhe [mm]: 190; Polanordnung (11): 0; Bodenleistenausführung: B13; Gewicht[kg] (C4): 18,1	2800012023280	-
2.0 HDi	62 kW	04/02→	; Spannung [V] (C8): 12; Batterie-Kapazität [Ah] (C10): 70; Kälteprüfstrom EN [A] (C9): 650; Länge [mm]: 278; Breite [mm]: 175; Höhe [mm]: 190; Polanordnung (11): 0; Bodenleistenausführung: B13; Gewicht[kg] (C4): 20; Batterie (C12): EFB-Batterie (V3); Vorgaben des Fahrzeugherstellers beachten: 1	2800012001280	-
			; Spannung [V] (C8): 12; Batterie-Kapazität [Ah] (C10): 70; Kälteprüfstrom EN [A] (C9): 720; Länge [mm]: 278; Breite [mm]: 175; Höhe [mm]: 190; Polanordnung (11): 0; Bodenleistenausführung: B13; Gewicht[kg] (C4): 20,3; Batterie (C12): AGM-Batterie (V2); Vorgaben des Fahrzeugherstellers beachten: 1; Fahrzeugausstattung: für Fahrzeuge mit Start-Stopp-Funktion (VI)	2800012006280	-
			Spannung [V] (C8): 12; Batterie-Kapazität [Ah] (C10): 80; Kälteprüfstrom EN [A] (C9): 750; Länge [mm]: 278; Breite [mm]: 175; Höhe [mm]: 190; Polanordnung (11): 0; Bodenleistenausführung: B13; Gewicht[kg] (C4): 18,1	2800012023280	-



CITROËN - JUMPER Kasten (244) 04/02 →

Starterbatterie

2.2 HDi	74 kW	04/02 →	; Spannung [V] (C8): 12; Batterie-Kapazität [Ah] (C10): 70; Kälteprüfstrom EN [A] (C9): 650; Länge [mm]: 278; Breite [mm]: 175; Höhe [mm]: 190; Polanordnung (11): 0; Bodenleistenausführung: B13; Gewicht[kg] (C4): 20; Batterie (C12): EFB-Batterie (V3); Vorgaben des Fahrzeugherstellers beachten: 1	2800012001280	-
			; Spannung [V] (C8): 12; Batterie-Kapazität [Ah] (C10): 95; Kälteprüfstrom EN [A] (C9): 800; Länge [mm]: 353; Breite [mm]: 175; Höhe [mm]: 190; Polanordnung (11): 0; Bodenleistenausführung: B13; Gewicht[kg] (C4): 25,1; Batterie (C12): EFB-Batterie (V3); Vorgaben des Fahrzeugherstellers beachten: 1	2800012003280	-
			; Spannung [V] (C8): 12; Batterie-Kapazität [Ah] (C10): 70; Kälteprüfstrom EN [A] (C9): 720; Länge [mm]: 278; Breite [mm]: 175; Höhe [mm]: 190; Polanordnung (11): 0; Bodenleistenausführung: B13; Gewicht[kg] (C4): 20,3; Batterie (C12): AGM-Batterie (V2); Vorgaben des Fahrzeugherstellers beachten: 1; Fahrzeugausstattung: für Fahrzeuge mit Start-Stopp-Funktion (V1)	2800012006280	-
			; Spannung [V] (C8): 12; Batterie-Kapazität [Ah] (C10): 92; Kälteprüfstrom EN [A] (C9): 850; Länge [mm]: 353; Breite [mm]: 175; Höhe [mm]: 190; Polanordnung (11): 0; Bodenleistenausführung: B13; Gewicht[kg] (C4): 25,8; Batterie (C12): AGM-Batterie (V2); Vorgaben des Fahrzeugherstellers beachten: 1; Fahrzeugausstattung: für Fahrzeuge mit Start-Stopp-Funktion (V1)	2800012008280	-
			Spannung [V] (C8): 12; Batterie-Kapazität [Ah] (C10): 80; Kälteprüfstrom EN [A] (C9): 750; Länge [mm]: 278; Breite [mm]: 175; Höhe [mm]: 190; Polanordnung (11): 0; Bodenleistenausführung: B13; Gewicht[kg] (C4): 18,1	2800012023280	-
2.8 HDi	94 kW	04/02 →	; Spannung [V] (C8): 12; Batterie-Kapazität [Ah] (C10): 95; Kälteprüfstrom EN [A] (C9): 800; Länge [mm]: 353; Breite [mm]: 175; Höhe [mm]: 190; Polanordnung (11): 0; Bodenleistenausführung: B13; Gewicht[kg] (C4): 25,1; Batterie (C12): EFB-Batterie (V3); Vorgaben des Fahrzeugherstellers beachten: 1	2800012003280	-
2.8 HDi	107 kW	05/04 →			
2.8 HDi 4x4	94 kW	04/02 →	; Spannung [V] (C8): 12; Batterie-Kapazität [Ah] (C10): 92; Kälteprüfstrom EN [A] (C9): 850; Länge [mm]: 353; Breite [mm]: 175; Höhe [mm]: 190; Polanordnung (11): 0; Bodenleistenausführung: B13; Gewicht[kg] (C4): 25,8; Batterie (C12): AGM-Batterie (V2); Vorgaben des Fahrzeugherstellers beachten: 1; Fahrzeugausstattung: für Fahrzeuge mit Start-Stopp-Funktion (V1)	2800012008280	-
			Spannung [V] (C8): 12; Batterie-Kapazität [Ah] (C10): 100; Kälteprüfstrom EN [A] (C9): 900; Länge [mm]: 353; Breite [mm]: 175; Höhe [mm]: 190; Polanordnung (11): 0; Bodenleistenausführung: B13; Gewicht[kg] (C4): 23,2	2800012026280	-

CITROËN - JUMPER Pritsche/Fahrgestell 04/06 →

Starterbatterie

2.0 BlueHDi 110	81 kW	04/16 → 09/19	;	2800012006280	-
2.0 BlueHDi 130	96 kW	04/16 → 09/19			
2.0 BlueHDi 160	120 kW	04/16 → 09/19			

**CITROËN - JUMPER Pritsche/Fahrgestell 04/06** →**Starterbatterie**

2.2 HDi 100	74 kW	04/06→	; Spannung [V] (C8): 12; Batterie-Kapazität [Ah] (C10): 95; Kälteprüfstrom EN [A] (C9): 800; Länge [mm]: 353; Breite [mm]: 175; Höhe [mm]: 190; Polanordnung (11): 0; Bodenleistenausführung: B13; Gewicht[kg] (C4): 25,1; Batterie (C12): EFB-Batterie (V3); Vorgaben des Fahrzeugherstellers beachten: 1	2800012003280	-
2.2 HDi 110	81 kW	07/11→			
2.2 HDi 120	88 kW	04/06→			
2.2 HDi 130	96 kW	07/11→			
2.2 HDi 150	110 kW	07/11→			
			; Spannung [V] (C8): 12; Batterie-Kapazität [Ah] (C10): 92; Kälteprüfstrom EN [A] (C9): 850; Länge [mm]: 353; Breite [mm]: 175; Höhe [mm]: 190; Polanordnung (11): 0; Bodenleistenausführung: B13; Gewicht[kg] (C4): 25,8; Batterie (C12): AGM-Batterie (V2); Vorgaben des Fahrzeugherstellers beachten: 1; Fahrzeugausstattung: für Fahrzeuge mit Start-Stopp-Funktion (V1)	2800012008280	-
			Spannung [V] (C8): 12; Batterie-Kapazität [Ah] (C10): 100; Kälteprüfstrom EN [A] (C9): 900; Länge [mm]: 353; Breite [mm]: 175; Höhe [mm]: 190; Polanordnung (11): 0; Bodenleistenausführung: B13; Gewicht[kg] (C4): 23,2	2800012026280	-
3.0 HDi 145	107 kW	07/10→	; Spannung [V] (C8): 12; Batterie-Kapazität [Ah] (C10): 95; Kälteprüfstrom EN [A] (C9): 800; Länge [mm]: 353; Breite [mm]: 175; Höhe [mm]: 190; Polanordnung (11): 0; Bodenleistenausführung: B13; Gewicht[kg] (C4): 25,1; Batterie (C12): EFB-Batterie (V3); Vorgaben des Fahrzeugherstellers beachten: 1	2800012003280	-
3.0 HDi 160	116 kW	09/06→			
3.0 HDi 180	130 kW	07/11→			
			; Spannung [V] (C8): 12; Batterie-Kapazität [Ah] (C10): 92; Kälteprüfstrom EN [A] (C9): 850; Länge [mm]: 353; Breite [mm]: 175; Höhe [mm]: 190; Polanordnung (11): 0; Bodenleistenausführung: B13; Gewicht[kg] (C4): 25,8; Batterie (C12): AGM-Batterie (V2); Vorgaben des Fahrzeugherstellers beachten: 1; Fahrzeugausstattung: für Fahrzeuge mit Start-Stopp-Funktion (V1)	2800012008280	-
			Spannung [V] (C8): 12; Batterie-Kapazität [Ah] (C10): 110; Kälteprüfstrom EN [A] (C9): 950; Länge [mm]: 395; Breite [mm]: 175; Höhe [mm]: 190; Polanordnung (11): 0; Bodenleistenausführung: B13; Gewicht[kg] (C4): 25,6	2800012027280	-

CITROËN - JUMPER Pritsche/Fahrgestell (230) 03/94 → **04/02****Starterbatterie**

1.9 TD	66 kW	03/94→04/02		2800012023280	-
1.9 TD	68 kW	03/94→04/02			
2.0	80 kW	03/94→04/02		2800012021280	-
2.5 D	63 kW	03/94→04/02		2800012026280	-
2.5 D 4x4	63 kW	03/00→04/02			
2.5 TD	76 kW	03/94→04/02			
2.5 TDi	79 kW	12/96→04/02			
2.5 TDi 4x4	79 kW	03/00→04/02			
2.8 D	64 kW	01/99→02/02			
2.8 HDi	94 kW	09/00→04/02			



CITROËN - JUMPER Pritsche/Fahrgestell (244) 02/02→

Starterbatterie

2.0 HDi	62 kW	04/02→	; Spannung [V] (C8): 12; Batterie-Kapazität [Ah] (C10): 70; Kälteprüfstrom EN [A] (C9): 650; Länge [mm]: 278; Breite [mm]: 175; Höhe [mm]: 190; Polanordnung (11): 0; Bodenleistenausführung: B13; Gewicht[kg] (C4): 20; Batterie (C12): EFB-Batterie (V3); Vorgaben des Fahrzeugherstellers beachten: 1	2800012001280	-
2.2 HDi	74 kW	02/02→06/06		2800012006280	-
2.2 HDi	74 kW	04/02→	; Spannung [V] (C8): 12; Batterie-Kapazität [Ah] (C10): 70; Kälteprüfstrom EN [A] (C9): 720; Länge [mm]: 278; Breite [mm]: 175; Höhe [mm]: 190; Polanordnung (11): 0; Bodenleistenausführung: B13; Gewicht[kg] (C4): 20,3; Batterie (C12): AGM-Batterie (V2); Vorgaben des Fahrzeugherstellers beachten: 1; Fahrzeugausstattung: für Fahrzeuge mit Start-Stopp-Funktion (V1)	2800012023280	-
2.8 HDi	94 kW	04/02→	; Spannung [V] (C8): 12; Batterie-Kapazität [Ah] (C10): 80; Kälteprüfstrom EN [A] (C9): 750; Länge [mm]: 278; Breite [mm]: 175; Höhe [mm]: 190; Polanordnung (11): 0; Bodenleistenausführung: B13; Gewicht[kg] (C4): 18,1	2800012003280	-
2.8 HDi	107 kW	05/04→	; Spannung [V] (C8): 12; Batterie-Kapazität [Ah] (C10): 95; Kälteprüfstrom EN [A] (C9): 800; Länge [mm]: 353; Breite [mm]: 175; Höhe [mm]: 190; Polanordnung (11): 0; Bodenleistenausführung: B13; Gewicht[kg] (C4): 25,1; Batterie (C12): EFB-Batterie (V3); Vorgaben des Fahrzeugherstellers beachten: 1	2800012008280	-
2.8 HDi 4x4	94 kW	02/02→06/06	; Spannung [V] (C8): 12; Batterie-Kapazität [Ah] (C10): 92; Kälteprüfstrom EN [A] (C9): 850; Länge [mm]: 353; Breite [mm]: 175; Höhe [mm]: 190; Polanordnung (11): 0; Bodenleistenausführung: B13; Gewicht[kg] (C4): 25,8; Batterie (C12): AGM-Batterie (V2); Vorgaben des Fahrzeugherstellers beachten: 1; Fahrzeugausstattung: für Fahrzeuge mit Start-Stopp-Funktion (V1)	2800012026280	-
			; Spannung [V] (C8): 12; Batterie-Kapazität [Ah] (C10): 100; Kälteprüfstrom EN [A] (C9): 900; Länge [mm]: 353; Breite [mm]: 175; Höhe [mm]: 190; Polanordnung (11): 0; Bodenleistenausführung: B13; Gewicht[kg] (C4): 23,2	2800012000280	-

CITROËN - JUMPY (U6U_) 06/94→12/06

Starterbatterie

1.6	58 kW	10/95→08/00	; Spannung [V] (C8): 12; Batterie-Kapazität [Ah] (C10): 60; Kälteprüfstrom EN [A] (C9): 560; Länge [mm]: 242; Breite [mm]: 175; Höhe [mm]: 190; Polanordnung (11): 0; Bodenleistenausführung: B13; Gewicht[kg] (C4): 17; Batterie (C12): EFB-Batterie (V3); Vorgaben des Fahrzeugherstellers beachten: 1	2800012021280	-
1.9 D	51 kW	10/95→08/98	; Spannung [V] (C8): 12; Batterie-Kapazität [Ah] (C10): 65; Kälteprüfstrom EN [A] (C9): 640; Länge [mm]: 242; Breite [mm]: 175; Höhe [mm]: 190; Polanordnung (11): 0; Bodenleistenausführung: B13; Gewicht[kg] (C4): 15,5	2800012021280	-
1.9 D 70	51 kW	04/98→11/03	; Spannung [V] (C8): 12; Batterie-Kapazität [Ah] (C10): 60; Kälteprüfstrom EN [A] (C9): 560; Länge [mm]: 242; Breite [mm]: 175; Höhe [mm]: 190; Polanordnung (11): 0; Bodenleistenausführung: B13; Gewicht[kg] (C4): 17; Batterie (C12): EFB-Batterie (V3); Vorgaben des Fahrzeugherstellers beachten: 1	2800012000280	-
1.9 TD	66 kW	10/95→08/00		2800012023280	-
1.9 TD	68 kW	04/96→11/03	; Spannung [V] (C8): 12; Batterie-Kapazität [Ah] (C10): 80; Kälteprüfstrom EN [A] (C9): 750; Länge [mm]: 278; Breite [mm]: 175; Höhe [mm]: 190; Polanordnung (11): 0; Bodenleistenausführung: B13; Gewicht[kg] (C4): 18,1	2800012023280	-



CITROËN - JUMPY (U6U_) 06/94→12/06

Starterbatterie

2.0	100 kW	04/00→12/06	; Spannung [V] (C8): 12; Batterie-Kapazität [Ah] (C10): 60; Kälteprüfstrom EN [A] (C9): 560; Länge [mm]: 242; Breite [mm]: 175; Höhe [mm]: 190; Polanordnung (11): 0; Bodenleistenausführung: B13; Gewicht[kg] (C4): 17; Batterie (C12): EFB-Batterie (V3); Vorgaben des Fahrzeugherstellers beachten: 1	2800012000280	-
			Spannung [V] (C8): 12; Batterie-Kapazität [Ah] (C10): 65; Kälteprüfstrom EN [A] (C9): 640; Länge [mm]: 242; Breite [mm]: 175; Höhe [mm]: 190; Polanordnung (11): 0; Bodenleistenausführung: B13; Gewicht[kg] (C4): 15,5	2800012021280	-
2.0 HDi 110	80 kW	03/00→10/06	; Spannung [V] (C8): 12; Batterie-Kapazität [Ah] (C10): 60; Kälteprüfstrom EN [A] (C9): 560; Länge [mm]: 242; Breite [mm]: 175; Höhe [mm]: 190; Polanordnung (11): 0; Bodenleistenausführung: B13; Gewicht[kg] (C4): 17; Batterie (C12): EFB-Batterie (V3); Vorgaben des Fahrzeugherstellers beachten: 1	2800012000280	-
			; Spannung [V] (C8): 12; Batterie-Kapazität [Ah] (C10): 70; Kälteprüfstrom EN [A] (C9): 650; Länge [mm]: 278; Breite [mm]: 175; Höhe [mm]: 190; Polanordnung (11): 0; Bodenleistenausführung: B13; Gewicht[kg] (C4): 20; Batterie (C12): EFB-Batterie (V3); Vorgaben des Fahrzeugherstellers beachten: 1	2800012001280	-
			; Spannung [V] (C8): 12; Batterie-Kapazität [Ah] (C10): 70; Kälteprüfstrom EN [A] (C9): 720; Länge [mm]: 278; Breite [mm]: 175; Höhe [mm]: 190; Polanordnung (11): 0; Bodenleistenausführung: B13; Gewicht[kg] (C4): 20,3; Batterie (C12): AGM-Batterie (V2); Vorgaben des Fahrzeugherstellers beachten: 1; Fahrzeugausstattung: für Fahrzeuge mit Start-Stopp-Funktion (V1)	2800012006280	-
			Spannung [V] (C8): 12; Batterie-Kapazität [Ah] (C10): 80; Kälteprüfstrom EN [A] (C9): 750; Länge [mm]: 278; Breite [mm]: 175; Höhe [mm]: 190; Polanordnung (11): 0; Bodenleistenausführung: B13; Gewicht[kg] (C4): 18,1	2800012023280	-
2.0 HDi 95	69 kW	10/99→10/06	; Spannung [V] (C8): 12; Batterie-Kapazität [Ah] (C10): 60; Kälteprüfstrom EN [A] (C9): 560; Länge [mm]: 242; Breite [mm]: 175; Höhe [mm]: 190; Polanordnung (11): 0; Bodenleistenausführung: B13; Gewicht[kg] (C4): 17; Batterie (C12): EFB-Batterie (V3); Vorgaben des Fahrzeugherstellers beachten: 1	2800012000280	-
			Spannung [V] (C8): 12; Batterie-Kapazität [Ah] (C10): 80; Kälteprüfstrom EN [A] (C9): 750; Länge [mm]: 278; Breite [mm]: 175; Höhe [mm]: 190; Polanordnung (11): 0; Bodenleistenausführung: B13; Gewicht[kg] (C4): 18,1	2800012023280	-
2.0 i16V	102 kW	03/00→10/06	; Spannung [V] (C8): 12; Batterie-Kapazität [Ah] (C10): 60; Kälteprüfstrom EN [A] (C9): 560; Länge [mm]: 242; Breite [mm]: 175; Höhe [mm]: 190; Polanordnung (11): 0; Bodenleistenausführung: B13; Gewicht[kg] (C4): 17; Batterie (C12): EFB-Batterie (V3); Vorgaben des Fahrzeugherstellers beachten: 1	2800012000280	-
			Spannung [V] (C8): 12; Batterie-Kapazität [Ah] (C10): 65; Kälteprüfstrom EN [A] (C9): 640; Länge [mm]: 242; Breite [mm]: 175; Höhe [mm]: 190; Polanordnung (11): 0; Bodenleistenausführung: B13; Gewicht[kg] (C4): 15,5	2800012021280	-

CITROËN - JUMPY (V_) 04/16→

Starterbatterie

1.6 BlueHDi 115	85 kW	04/16→	:	2800012006280	-
2.0 BlueHDi 150	110 kW	04/16→			
2.0 BlueHDi 180	130 kW	04/16→			



CITROËN - JUMPY (VF7) 01/07→

Starterbatterie

1.6 HDi 90 16V	66 kW	01/07→	; Spannung [V] (C8): 12; Batterie-Kapazität [Ah] (C10): 70; Kälteprüfstrom EN [A] (C9): 650; Länge [mm]: 278; Breite [mm]: 175; Höhe [mm]: 190; Polanordnung (11): 0; Bodenleistenausführung: B13; Gewicht[kg] (C4): 20; Batterie (C12): EFB-Batterie (V3); Vorgaben des Fahrzeugherstellers beachten: 1	2800012001280	-
			; Spannung [V] (C8): 12; Batterie-Kapazität [Ah] (C10): 70; Kälteprüfstrom EN [A] (C9): 720; Länge [mm]: 278; Breite [mm]: 175; Höhe [mm]: 190; Polanordnung (11): 0; Bodenleistenausführung: B13; Gewicht[kg] (C4): 20,3; Batterie (C12): AGM-Batterie (V2); Vorgaben des Fahrzeugherstellers beachten: 1; Fahrzeugausstattung: für Fahrzeuge mit Start-Stopp-Funktion (VI)	2800012006280	-
			Spannung [V] (C8): 12; Batterie-Kapazität [Ah] (C10): 65; Kälteprüfstrom EN [A] (C9): 640; Länge [mm]: 242; Breite [mm]: 175; Höhe [mm]: 190; Polanordnung (11): 0; Bodenleistenausführung: B13; Gewicht[kg] (C4): 15,5	2800012021280	-
2.0 HDi 120	88 kW	01/07→	; Spannung [V] (C8): 12; Batterie-Kapazität [Ah] (C10): 70; Kälteprüfstrom EN [A] (C9): 650; Länge [mm]: 278;	2800012001280	-
2.0 HDi 125	94 kW	07/11→	Breite [mm]: 175; Höhe [mm]: 190; Polanordnung (11): 0;		
2.0 HDi 140	100 kW	01/07→	Bodenleistenausführung: B13; Gewicht[kg] (C4): 20;		
2.0 HDi 165	120 kW	07/10→	Batterie (C12): EFB-Batterie (V3);		
2.0 HDi 95	72 kW	07/11→	Vorgaben des Fahrzeugherstellers beachten: 1		
			; Spannung [V] (C8): 12; Batterie-Kapazität [Ah] (C10): 70; Kälteprüfstrom EN [A] (C9): 720; Länge [mm]: 278; Breite [mm]: 175; Höhe [mm]: 190; Polanordnung (11): 0; Bodenleistenausführung: B13; Gewicht[kg] (C4): 20,3; Batterie (C12): AGM-Batterie (V2); Vorgaben des Fahrzeugherstellers beachten: 1; Fahrzeugausstattung: für Fahrzeuge mit Start-Stopp-Funktion (VI)	2800012006280	-
			Spannung [V] (C8): 12; Batterie-Kapazität [Ah] (C10): 80; Kälteprüfstrom EN [A] (C9): 750; Länge [mm]: 278; Breite [mm]: 175; Höhe [mm]: 190; Polanordnung (11): 0; Bodenleistenausführung: B13; Gewicht[kg] (C4): 18,1	2800012023280	-
2.0 i	103 kW	01/07→	; Spannung [V] (C8): 12; Batterie-Kapazität [Ah] (C10): 60; Kälteprüfstrom EN [A] (C9): 560; Länge [mm]: 242; Breite [mm]: 175; Höhe [mm]: 190; Polanordnung (11): 0; Bodenleistenausführung: B13; Gewicht[kg] (C4): 17; Batterie (C12): EFB-Batterie (V3); Vorgaben des Fahrzeugherstellers beachten: 1	2800012000280	-
			Spannung [V] (C8): 12; Batterie-Kapazität [Ah] (C10): 65; Kälteprüfstrom EN [A] (C9): 640; Länge [mm]: 242; Breite [mm]: 175; Höhe [mm]: 190; Polanordnung (11): 0; Bodenleistenausführung: B13; Gewicht[kg] (C4): 15,5	2800012021280	-

CITROËN - JUMPY Kasten 01/07→

Starterbatterie

1.6 HDi 90 16V	66 kW	01/07→	; Spannung [V] (C8): 12; Batterie-Kapazität [Ah] (C10): 70; Kälteprüfstrom EN [A] (C9): 650; Länge [mm]: 278; Breite [mm]: 175; Höhe [mm]: 190; Polanordnung (11): 0; Bodenleistenausführung: B13; Gewicht[kg] (C4): 20; Batterie (C12): EFB-Batterie (V3); Vorgaben des Fahrzeugherstellers beachten: 1	2800012001280	-
			; Spannung [V] (C8): 12; Batterie-Kapazität [Ah] (C10): 70; Kälteprüfstrom EN [A] (C9): 720; Länge [mm]: 278; Breite [mm]: 175; Höhe [mm]: 190; Polanordnung (11): 0; Bodenleistenausführung: B13; Gewicht[kg] (C4): 20,3; Batterie (C12): AGM-Batterie (V2); Vorgaben des Fahrzeugherstellers beachten: 1; Fahrzeugausstattung: für Fahrzeuge mit Start-Stopp-Funktion (VI)	2800012006280	-
			Spannung [V] (C8): 12; Batterie-Kapazität [Ah] (C10): 65; Kälteprüfstrom EN [A] (C9): 640; Länge [mm]: 242; Breite [mm]: 175; Höhe [mm]: 190; Polanordnung (11): 0; Bodenleistenausführung: B13; Gewicht[kg] (C4): 15,5	2800012021280	-



CITROËN - JUMPY Kasten 01/07→

Starterbatterie

1.6 HDi 90 8V	66 kW	01/07→		2800012021280	-
2.0 HDi 120	88 kW	01/07→	; Spannung [V] (C8): 12; Batterie-Kapazität [Ah] (C10): 70;	2800012001280	-
2.0 HDi 125	94 kW	07/11→	Kälteprüfstrom EN [A] (C9): 650; Länge [mm]: 278;		
2.0 HDi 140	100 kW	01/07→	Breite [mm]: 175; Höhe [mm]: 190; Polanordnung (11): 0;		
2.0 HDi 165	120 kW	07/10→	Bodenleistenausführung: B13; Gewicht[kg] (C4): 20;		
2.0 HDi 95	72 kW	07/11→	Batterie (C12): EFB-Batterie (V3);		
			Vorgaben des Fahrzeugherstellers beachten: 1		
			; Spannung [V] (C8): 12; Batterie-Kapazität [Ah] (C10): 70;	2800012006280	-
			Kälteprüfstrom EN [A] (C9): 720; Länge [mm]: 278;		
			Breite [mm]: 175; Höhe [mm]: 190; Polanordnung (11): 0;		
			Bodenleistenausführung: B13; Gewicht[kg] (C4): 20,3;		
			Batterie (C12): AGM-Batterie (V2);		
			Vorgaben des Fahrzeugherstellers beachten: 1;		
			Fahrzeugausstattung: für Fahrzeuge mit Start-Stopp-Funktion (V1)		
			Spannung [V] (C8): 12; Batterie-Kapazität [Ah] (C10): 80;	2800012023280	-
			Kälteprüfstrom EN [A] (C9): 750; Länge [mm]: 278;		
			Breite [mm]: 175; Höhe [mm]: 190; Polanordnung (11): 0;		
			Bodenleistenausführung: B13; Gewicht[kg] (C4): 18,1		
2.0 i	103 kW	01/07→	; Spannung [V] (C8): 12; Batterie-Kapazität [Ah] (C10): 60;	2800012000280	-
			Kälteprüfstrom EN [A] (C9): 560; Länge [mm]: 242;		
			Breite [mm]: 175; Höhe [mm]: 190; Polanordnung (11): 0;		
			Bodenleistenausführung: B13; Gewicht[kg] (C4): 17;		
			Batterie (C12): EFB-Batterie (V3);		
			Vorgaben des Fahrzeugherstellers beachten: 1		
			Spannung [V] (C8): 12; Batterie-Kapazität [Ah] (C10): 65;	2800012021280	-
			Kälteprüfstrom EN [A] (C9): 640; Länge [mm]: 242;		
			Breite [mm]: 175; Höhe [mm]: 190; Polanordnung (11): 0;		
			Bodenleistenausführung: B13; Gewicht[kg] (C4): 15,5		

CITROËN - JUMPY Kasten (BS, BT, BY, BZ) 06/94→10/06

Starterbatterie

1.6 i	58 kW	10/95→08/00	; Spannung [V] (C8): 12; Batterie-Kapazität [Ah] (C10): 60;	2800012000280	-
			Kälteprüfstrom EN [A] (C9): 560; Länge [mm]: 242;		
			Breite [mm]: 175; Höhe [mm]: 190; Polanordnung (11): 0;		
			Bodenleistenausführung: B13; Gewicht[kg] (C4): 17;		
			Batterie (C12): EFB-Batterie (V3);		
			Vorgaben des Fahrzeugherstellers beachten: 1		
			Spannung [V] (C8): 12; Batterie-Kapazität [Ah] (C10): 65;	2800012021280	-
			Kälteprüfstrom EN [A] (C9): 640; Länge [mm]: 242;		
			Breite [mm]: 175; Höhe [mm]: 190; Polanordnung (11): 0;		
			Bodenleistenausführung: B13; Gewicht[kg] (C4): 15,5		
1.9 D 70	51 kW	04/98→10/06	; Spannung [V] (C8): 12; Batterie-Kapazität [Ah] (C10): 60;	2800012000280	-
1.9 TD	66 kW	10/95→08/00	Kälteprüfstrom EN [A] (C9): 560; Länge [mm]: 242;		
2.0 HDi 110	80 kW	10/01→10/06	Breite [mm]: 175; Höhe [mm]: 190; Polanordnung (11): 0;		
			Bodenleistenausführung: B13; Gewicht[kg] (C4): 17;		
			Batterie (C12): EFB-Batterie (V3);		
			Vorgaben des Fahrzeugherstellers beachten: 1		
			Spannung [V] (C8): 12; Batterie-Kapazität [Ah] (C10): 80;	2800012023280	-
			Kälteprüfstrom EN [A] (C9): 750; Länge [mm]: 278;		
			Breite [mm]: 175; Höhe [mm]: 190; Polanordnung (11): 0;		
			Bodenleistenausführung: B13; Gewicht[kg] (C4): 18,1		



CITROËN - JUMPY Kasten (BS_, BT_, BY_, BZ_) 06/94→10/06

Starterbatterie

2.0 HDi 110	80 kW	01/02→10/06	; Spannung [V] (C8): 12; Batterie-Kapazität [Ah] (C10): 70; Kälteprüfstrom EN [A] (C9): 650; Länge [mm]: 278; Breite [mm]: 175; Höhe [mm]: 190; Polanordnung (11): 0; Bodenleistenausführung: B13; Gewicht[kg] (C4): 20; Batterie (C12): EFB-Batterie (V3); Vorgaben des Fahrzeugherstellers beachten: 1	2800012001280	-
			; Spannung [V] (C8): 12; Batterie-Kapazität [Ah] (C10): 70; Kälteprüfstrom EN [A] (C9): 720; Länge [mm]: 278; Breite [mm]: 175; Höhe [mm]: 190; Polanordnung (11): 0; Bodenleistenausführung: B13; Gewicht[kg] (C4): 20,3; Batterie (C12): AGM-Batterie (V2); Vorgaben des Fahrzeugherstellers beachten: 1; Fahrzeugausstattung: für Fahrzeuge mit Start-Stopp-Funktion (VI)	2800012006280	-
			Spannung [V] (C8): 12; Batterie-Kapazität [Ah] (C10): 80; Kälteprüfstrom EN [A] (C9): 750; Länge [mm]: 278; Breite [mm]: 175; Höhe [mm]: 190; Polanordnung (11): 0; Bodenleistenausführung: B13; Gewicht[kg] (C4): 18,1	2800012023280	-
2.0 HDi 95	69 kW	10/99→10/06	; Spannung [V] (C8): 12; Batterie-Kapazität [Ah] (C10): 60; Kälteprüfstrom EN [A] (C9): 560; Länge [mm]: 242; Breite [mm]: 175; Höhe [mm]: 190; Polanordnung (11): 0; Bodenleistenausführung: B13; Gewicht[kg] (C4): 17; Batterie (C12): EFB-Batterie (V3); Vorgaben des Fahrzeugherstellers beachten: 1	2800012000280	-
			Spannung [V] (C8): 12; Batterie-Kapazität [Ah] (C10): 80; Kälteprüfstrom EN [A] (C9): 750; Länge [mm]: 278; Breite [mm]: 175; Höhe [mm]: 190; Polanordnung (11): 0; Bodenleistenausführung: B13; Gewicht[kg] (C4): 18,1	2800012023280	-
2.0 i 16V	102 kW	03/00→10/06	; Spannung [V] (C8): 12; Batterie-Kapazität [Ah] (C10): 60; Kälteprüfstrom EN [A] (C9): 560; Länge [mm]: 242; Breite [mm]: 175; Höhe [mm]: 190; Polanordnung (11): 0; Bodenleistenausführung: B13; Gewicht[kg] (C4): 17; Batterie (C12): EFB-Batterie (V3); Vorgaben des Fahrzeugherstellers beachten: 1	2800012000280	-
			Spannung [V] (C8): 12; Batterie-Kapazität [Ah] (C10): 65; Kälteprüfstrom EN [A] (C9): 640; Länge [mm]: 242; Breite [mm]: 175; Höhe [mm]: 190; Polanordnung (11): 0; Bodenleistenausführung: B13; Gewicht[kg] (C4): 15,5	2800012021280	-

CITROËN - JUMPY Kasten (V_) 04/16→

Starterbatterie

1.6 BlueHDi 115	85 kW	04/16→	;	2800012006280	-
1.6 BlueHDi 95	70 kW	04/16→			
2.0 BlueHDi 120	90 kW	04/16→			
2.0 BlueHDi 150	110 kW	04/16→			
2.0 BlueHDi 180	130 kW	04/16→			

CITROËN - JUMPY Pritsche/Fahrgestell (BU_, BV_, BW_, BX_) 10/99→10/06

Starterbatterie

1.9 TD	68 kW	10/99→10/06	; Spannung [V] (C8): 12; Batterie-Kapazität [Ah] (C10): 60; Kälteprüfstrom EN [A] (C9): 560; Länge [mm]: 242; Breite [mm]: 175; Höhe [mm]: 190; Polanordnung (11): 0; Bodenleistenausführung: B13; Gewicht[kg] (C4): 17; Batterie (C12): EFB-Batterie (V3); Vorgaben des Fahrzeugherstellers beachten: 1	2800012000280	-
			Spannung [V] (C8): 12; Batterie-Kapazität [Ah] (C10): 80; Kälteprüfstrom EN [A] (C9): 750; Länge [mm]: 278; Breite [mm]: 175; Höhe [mm]: 190; Polanordnung (11): 0; Bodenleistenausführung: B13; Gewicht[kg] (C4): 18,1	2800012023280	-



CITROËN - JUMPY Pritsche/Fahrgestell (BU, BV, BW, BX) 10/99→10/06

Starterbatterie

2.0 HDi 110 16V	80 kW	12/03→10/06	; Spannung [V] (C8): 12; Batterie-Kapazität [Ah] (C10): 70; Kälteprüfstrom EN [A] (C9): 650; Länge [mm]: 278; Breite [mm]: 175; Höhe [mm]: 190; Polanordnung (11): 0; Bodenleistenausführung: B13; Gewicht[kg] (C4): 20; Batterie (C12): EFB-Batterie (V3); Vorgaben des Fahrzeugherstellers beachten: 1	2800012001280	-
			; Spannung [V] (C8): 12; Batterie-Kapazität [Ah] (C10): 70; Kälteprüfstrom EN [A] (C9): 720; Länge [mm]: 278; Breite [mm]: 175; Höhe [mm]: 190; Polanordnung (11): 0; Bodenleistenausführung: B13; Gewicht[kg] (C4): 20,3; Batterie (C12): AGM-Batterie (V2); Vorgaben des Fahrzeugherstellers beachten: 1; Fahrzeugausstattung: für Fahrzeuge mit Start-Stopp-Funktion (VI)	2800012006280	-
			Spannung [V] (C8): 12; Batterie-Kapazität [Ah] (C10): 80; Kälteprüfstrom EN [A] (C9): 750; Länge [mm]: 278; Breite [mm]: 175; Höhe [mm]: 190; Polanordnung (11): 0; Bodenleistenausführung: B13; Gewicht[kg] (C4): 18,1	2800012023280	-
2.0 HDi 95	69 kW	10/99→10/06	; Spannung [V] (C8): 12; Batterie-Kapazität [Ah] (C10): 60; Kälteprüfstrom EN [A] (C9): 560; Länge [mm]: 242; Breite [mm]: 175; Höhe [mm]: 190; Polanordnung (11): 0; Bodenleistenausführung: B13; Gewicht[kg] (C4): 17; Batterie (C12): EFB-Batterie (V3); Vorgaben des Fahrzeugherstellers beachten: 1	2800012000280	-
			Spannung [V] (C8): 12; Batterie-Kapazität [Ah] (C10): 80; Kälteprüfstrom EN [A] (C9): 750; Länge [mm]: 278; Breite [mm]: 175; Höhe [mm]: 190; Polanordnung (11): 0; Bodenleistenausführung: B13; Gewicht[kg] (C4): 18,1	2800012023280	-

CITROËN - MEHARI 05/68→10/87

Starterbatterie

0.6	19 kW	05/68→10/79		2800012019280	-
0.6	21 kW	10/79→10/87			
4x4	21 kW	10/79→10/87			

CITROËN - NEMO Kasten (AA) 02/08→

Starterbatterie

1.3 HDi 75	55 kW	10/10→	; Spannung [V] (C8): 12; Batterie-Kapazität [Ah] (C10): 60; Kälteprüfstrom EN [A] (C9): 560; Länge [mm]: 242; Breite [mm]: 175; Höhe [mm]: 190; Polanordnung (11): 0; Bodenleistenausführung: B13; Gewicht[kg] (C4): 17; Batterie (C12): EFB-Batterie (V3); Vorgaben des Fahrzeugherstellers beachten: 1	2800012000280	-
			Spannung [V] (C8): 12; Batterie-Kapazität [Ah] (C10): 65; Kälteprüfstrom EN [A] (C9): 640; Länge [mm]: 242; Breite [mm]: 175; Höhe [mm]: 190; Polanordnung (11): 0; Bodenleistenausführung: B13; Gewicht[kg] (C4): 15,5	2800012021280	-
1.4	54 kW	02/08→		2800012019280	-
1.4 HDi	50 kW	02/08→	; Spannung [V] (C8): 12; Batterie-Kapazität [Ah] (C10): 60; Kälteprüfstrom EN [A] (C9): 560; Länge [mm]: 242; Breite [mm]: 175; Höhe [mm]: 190; Polanordnung (11): 0; Bodenleistenausführung: B13; Gewicht[kg] (C4): 17; Batterie (C12): EFB-Batterie (V3); Vorgaben des Fahrzeugherstellers beachten: 1	2800012000280	-
			Spannung [V] (C8): 12; Batterie-Kapazität [Ah] (C10): 65; Kälteprüfstrom EN [A] (C9): 640; Länge [mm]: 242; Breite [mm]: 175; Höhe [mm]: 190; Polanordnung (11): 0; Bodenleistenausführung: B13; Gewicht[kg] (C4): 15,5	2800012021280	-



CITROËN - NEMO Kombi 04/09→

Starterbatterie

1.3 HDi 75	55 kW	10/10→	; Spannung [V] (C8): 12; Batterie-Kapazität [Ah] (C10): 60; Kälteprüfstrom EN [A] (C9): 560; Länge [mm]: 242; Breite [mm]: 175; Höhe [mm]: 190; Polanordnung (11): 0; Bodenleistenausführung: B13; Gewicht[kg] (C4): 17; Batterie (C12): EFB-Batterie (V3); Vorgaben des Fahrzeugherstellers beachten: 1	2800012000280	-
			Spannung [V] (C8): 12; Batterie-Kapazität [Ah] (C10): 65; Kälteprüfstrom EN [A] (C9): 640; Länge [mm]: 242; Breite [mm]: 175; Höhe [mm]: 190; Polanordnung (11): 0; Bodenleistenausführung: B13; Gewicht[kg] (C4): 15,5	2800012021280	-
1.4	54 kW	04/09→		2800012019280	-
1.4 HDi	50 kW	04/09→	; Spannung [V] (C8): 12; Batterie-Kapazität [Ah] (C10): 60; Kälteprüfstrom EN [A] (C9): 560; Länge [mm]: 242; Breite [mm]: 175; Höhe [mm]: 190; Polanordnung (11): 0; Bodenleistenausführung: B13; Gewicht[kg] (C4): 17; Batterie (C12): EFB-Batterie (V3); Vorgaben des Fahrzeugherstellers beachten: 1	2800012000280	-
			Spannung [V] (C8): 12; Batterie-Kapazität [Ah] (C10): 65; Kälteprüfstrom EN [A] (C9): 640; Länge [mm]: 242; Breite [mm]: 175; Höhe [mm]: 190; Polanordnung (11): 0; Bodenleistenausführung: B13; Gewicht[kg] (C4): 15,5	2800012021280	-

CITROËN - SAXO (SO, S1) 02/96→04/04

Starterbatterie

1.0 X	37 kW	05/98→06/03		2800012019280	-
1.1 X,SX	40 kW	05/96→09/03			
1.1 X,SX	44 kW	05/96→09/03			
1.4 VTS	55 kW	05/96→06/03	Spannung [V] (C8): 12; Batterie-Kapazität [Ah] (C10): 50; Kälteprüfstrom EN [A] (C9): 500; Länge [mm]: 207; Breite [mm]: 175; Höhe [mm]: 175; Polanordnung (11): 0; Bodenleistenausführung: B13; Gewicht[kg] (C4): 12	2800012018280	-
			Spannung [V] (C8): 12; Batterie-Kapazität [Ah] (C10): 55; Kälteprüfstrom EN [A] (C9): 540; Länge [mm]: 207; Breite [mm]: 175; Höhe [mm]: 190; Polanordnung (11): 0; Bodenleistenausführung: B13; Gewicht[kg] (C4): 13	2800012019280	-
1.5 D	40 kW	09/96→09/03		2800012021280	-
1.5 D	42 kW	09/96→06/01			
1.5 D	43 kW	07/01→04/04	; Spannung [V] (C8): 12; Batterie-Kapazität [Ah] (C10): 60; Kälteprüfstrom EN [A] (C9): 560; Länge [mm]: 242; Breite [mm]: 175; Höhe [mm]: 190; Polanordnung (11): 0; Bodenleistenausführung: B13; Gewicht[kg] (C4): 17; Batterie (C12): EFB-Batterie (V3); Vorgaben des Fahrzeugherstellers beachten: 1	2800012000280	-
			Spannung [V] (C8): 12; Batterie-Kapazität [Ah] (C10): 65; Kälteprüfstrom EN [A] (C9): 640; Länge [mm]: 242; Breite [mm]: 175; Höhe [mm]: 190; Polanordnung (11): 0; Bodenleistenausführung: B13; Gewicht[kg] (C4): 15,5	2800012021280	-
1.6	66 kW	02/96→06/03		2800012019280	-
1.6	74 kW	02/01→04/04			
1.6	88 kW	02/96→04/04			
1.6 VTL,VTR	65 kW	05/96→06/03			
1.6 VTS	72 kW	09/00→09/03			
1.6 VTS	87 kW	06/96→09/03			

CITROËN - SPACETOURER (V_) 04/16→

Starterbatterie

1.5 BlueHDi 100	75 kW	06/18→		2800012006280	-
1.5 BlueHDi 120	88 kW	06/18→			
1.6 BlueHDi 115	85 kW	04/16→			
2.0 BlueHDi 150	110 kW	04/16→			
2.0 BlueHDi 180	130 kW	04/16→			

CITROËN - TRACTION AVANT (7C, 11B) 03/50→04/56

Starterbatterie

1.9	43 kW	03/50→04/56		2800012023280	-
-----	-------	-------------	--	----------------------	---

**CITROËN - VISA 09/78→03/91****Starterbatterie**

11 E	35 kW	09/78→06/88	2800012019280	-
11 E	37 kW	07/82→03/91		
11 E	42 kW	09/78→03/91		
14	44 kW	07/84→03/91		
14 GT	58 kW	03/82→03/91		
16 GTI	76 kW	01/85→06/86		
16 GTI	83 kW	06/86→03/91		
17 D	44 kW	04/84→03/91	2800012021280	-
II Super X	47 kW	07/80→06/82	2800012019280	-

CITROËN - VISA Cabriolet 03/83→10/88**Starterbatterie**

11 RE	37 kW	03/83→10/88	2800012019280	-
-------	-------	-------------	----------------------	---

CITROËN - XANTIA (X1, X2) 03/93→04/03**Starterbatterie**

1.6 i	65 kW	03/93→03/01	2800012021280	-
1.8 i	74 kW	03/93→01/98		
1.8 i 16V	81 kW	06/95→12/01		
1.9 D	50 kW	06/94→01/98		
1.9 D	51 kW	06/94→01/98		
1.9 SD	55 kW	02/96→04/03		
1.9 Turbo D	66 kW	05/93→04/03		
2.0 HDI 109	80 kW	02/99→04/03		
2.0 HDI 90	66 kW	03/99→04/03		
2.0 i	89 kW	03/93→04/03		
2.0 i 16V	97 kW	06/95→04/03		
2.0 i 16V	110 kW	06/94→01/98		
2.0 i 16V	112 kW	03/93→01/98		
2.0 Turbo	108 kW	06/95→04/03		
2.1 Turbo D 12V	80 kW	06/95→02/99	2800012023280	-
3.0 i 24V	140 kW	01/97→04/03		

CITROËN - XANTIA Break (X1, X2) 06/95→04/03**Starterbatterie**

1.8 i	66 kW	04/97→04/03	2800012021280	-
1.8 i	74 kW	06/95→01/98		
1.8 i 16V	81 kW	06/95→04/03		
1.9 SD	55 kW	04/97→04/03		
1.9 Turbo D	66 kW	06/95→04/03		
2.0 HDI 109	80 kW	02/99→04/03		
2.0 HDI 90	66 kW	03/99→04/03		
2.0 i	89 kW	06/95→04/03		
2.0 i 16V	97 kW	06/95→04/03		
2.0 Turbo	108 kW	06/95→04/03		
2.1 Turbo D 12V	80 kW	06/96→02/99	2800012023280	-
3.0 V6	140 kW	01/98→04/03		

CITROËN - XM (Y3) 05/89→10/94**Starterbatterie**

2.0	94 kW	05/89→06/94	2800012021280	-
2.0 i	79 kW	05/89→04/94		
2.0 i	89 kW	05/89→06/94		
2.0 i Turbo	104 kW	09/92→06/94	2800012023280	-
2.1 D 12V	60 kW	05/89→06/94		
2.1 TD 12V	80 kW	05/89→06/94		
3.0 V6	123 kW	05/89→06/94		
3.0 V6 24V	147 kW	07/90→06/94		

CITROËN - XM (Y4) 05/94→10/00**Starterbatterie**

2.0 i 16V	97 kW	05/94→10/00	2800012020280	-
-----------	-------	-------------	----------------------	---



CITROËN - XM (Y4) 05/94→10/00

Starterbatterie

2.0 Turbo	108 kW	05/94→10/00		2800012023280	-
2.1 TD 12V	80 kW	05/94→10/00			
2.5 TD	95 kW	05/94→10/00			
3.0 V6	123 kW	05/94→10/00			
3.0 V6	140 kW	04/97→10/00			
3.0 V6 24V	147 kW	05/94→10/00			

CITROËN - XM Break (Y3) 05/89→07/94

Starterbatterie

2.0	94 kW	05/89→06/94		2800012021280	-
2.0 i	89 kW	11/91→04/94			
2.0 i (Y3A)	79 kW	11/91→04/94			
2.0 Turbo	104 kW	09/92→04/94			
2.1 D 12V	60 kW	11/91→04/94		2800012023280	-
2.1 TD 12V	80 kW	11/91→04/94			
3.0 V6	123 kW	11/91→04/94			

CITROËN - XM Break (Y4) 05/94→10/00

Starterbatterie

2.0 i 16V	97 kW	05/94→10/00		2800012021280	-
2.0 Turbo	108 kW	05/94→10/00		2800012023280	-
2.1 D12	60 kW	07/94→06/96			
2.1 TD 12V	80 kW	05/94→10/00			
2.5 TD	95 kW	05/94→10/00			
3.0 V6	123 kW	05/94→10/00			
3.0 V6	140 kW	04/97→10/00			

CITROËN - XSARA (N1) 04/97→12/05

Starterbatterie

1.4 HDi	50 kW	01/03→03/05	; Spannung [V] (C8): 12; Batterie-Kapazität [Ah] (C10): 60; Kälteprüfstrom EN [A] (C9): 560; Länge [mm]: 242; Breite [mm]: 175; Höhe [mm]: 190; Polanordnung (11): 0; Bodenleistenausführung: B13; Gewicht[kg] (C4): 17; Batterie (C12): EFB-Batterie (V3); Vorgaben des Fahrzeugherstellers beachten: 1	2800012000280	-
			Spannung [V] (C8): 12; Batterie-Kapazität [Ah] (C10): 65; Kälteprüfstrom EN [A] (C9): 640; Länge [mm]: 242; Breite [mm]: 175; Höhe [mm]: 190; Polanordnung (11): 0; Bodenleistenausführung: B13; Gewicht[kg] (C4): 15,5	2800012021280	-
1.4 i	55 kW	04/97→03/05	; Spannung [V] (C8): 12; Batterie-Kapazität [Ah] (C10): 60; Kälteprüfstrom EN [A] (C9): 560; Länge [mm]: 242; Breite [mm]: 175; Höhe [mm]: 190; Polanordnung (11): 0; Bodenleistenausführung: B13; Gewicht[kg] (C4): 17; Batterie (C12): EFB-Batterie (V3); Vorgaben des Fahrzeugherstellers beachten: 1	2800012000280	-
			Spannung [V] (C8): 12; Batterie-Kapazität [Ah] (C10): 55; Kälteprüfstrom EN [A] (C9): 540; Länge [mm]: 207; Breite [mm]: 175; Höhe [mm]: 190; Polanordnung (11): 0; Bodenleistenausführung: B13; Gewicht[kg] (C4): 13	2800012019280	-
1.5 D	42 kW	04/97→09/00		2800012021280	-
1.6 16V	80 kW	09/00→03/05	; Spannung [V] (C8): 12; Batterie-Kapazität [Ah] (C10): 60; Kälteprüfstrom EN [A] (C9): 560; Länge [mm]: 242; Breite [mm]: 175; Höhe [mm]: 190; Polanordnung (11): 0; Bodenleistenausführung: B13; Gewicht[kg] (C4): 17; Batterie (C12): EFB-Batterie (V3); Vorgaben des Fahrzeugherstellers beachten: 1	2800012000280	-
			Spannung [V] (C8): 12; Batterie-Kapazität [Ah] (C10): 55; Kälteprüfstrom EN [A] (C9): 540; Länge [mm]: 207; Breite [mm]: 175; Höhe [mm]: 190; Polanordnung (11): 0; Bodenleistenausführung: B13; Gewicht[kg] (C4): 13	2800012019280	-
1.6 i	65 kW	04/97→09/00		2800012019280	-
1.8 D	43 kW	04/97→09/00		2800012021280	-
1.8 i	66 kW	04/97→09/00		2800012018280	-
1.8 i 16V	81 kW	04/97→09/00			
1.8 i Aut.	74 kW	04/97→09/00		2800012019280	-



CITROËN - XSARA (N1) 04/97→12/05

Starterbatterie

1.9 D	50 kW	04/97→09/00		2800012021280	-
1.9 D	51 kW	07/98→03/05	; Spannung [V] (C8): 12; Batterie-Kapazität [Ah] (C10): 60; Kälteprüfstrom EN [A] (C9): 560; Länge [mm]: 242; Breite [mm]: 175; Höhe [mm]: 190; Polanordnung (11): 0; Bodenleistenausführung: B13; Gewicht[kg] (C4): 17; Batterie (C12): EFB-Batterie (V3); Vorgaben des Fahrzeugherstellers beachten: 1	2800012000280	-
			Spannung [V] (C8): 12; Batterie-Kapazität [Ah] (C10): 65; Kälteprüfstrom EN [A] (C9): 640; Länge [mm]: 242; Breite [mm]: 175; Höhe [mm]: 190; Polanordnung (11): 0; Bodenleistenausführung: B13; Gewicht[kg] (C4): 15,5	2800012021280	-
1.9 SD	55 kW	01/98→09/00		2800012021280	-
1.9 TD	66 kW	04/97→09/00		2800012020280	-
2.0 16V	97 kW	07/98→09/00		2800012020280	-
2.0 16V	100 kW	09/00→03/05	; Spannung [V] (C8): 12; Batterie-Kapazität [Ah] (C10): 60; Kälteprüfstrom EN [A] (C9): 560; Länge [mm]: 242; Breite [mm]: 175; Höhe [mm]: 190; Polanordnung (11): 0; Bodenleistenausführung: B13; Gewicht[kg] (C4): 17; Batterie (C12): EFB-Batterie (V3); Vorgaben des Fahrzeugherstellers beachten: 1	2800012000280	-
			Spannung [V] (C8): 12; Batterie-Kapazität [Ah] (C10): 60; Kälteprüfstrom EN [A] (C9): 580; Länge [mm]: 242; Breite [mm]: 175; Höhe [mm]: 175; Polanordnung (11): 0; Bodenleistenausführung: B13; Gewicht[kg] (C4): 14,3	2800012020280	-
2.0 HDi 109	80 kW	05/01→03/05	; Spannung [V] (C8): 12; Batterie-Kapazität [Ah] (C10): 70; Kälteprüfstrom EN [A] (C9): 650; Länge [mm]: 278; Breite [mm]: 175; Höhe [mm]: 190; Polanordnung (11): 0; Bodenleistenausführung: B13; Gewicht[kg] (C4): 20; Batterie (C12): EFB-Batterie (V3); Vorgaben des Fahrzeugherstellers beachten: 1	2800012001280	-
2.0 HDi 90	66 kW	02/99→03/05	; Spannung [V] (C8): 12; Batterie-Kapazität [Ah] (C10): 70; Kälteprüfstrom EN [A] (C9): 720; Länge [mm]: 278; Breite [mm]: 175; Höhe [mm]: 190; Polanordnung (11): 0; Bodenleistenausführung: B13; Gewicht[kg] (C4): 20,3; Batterie (C12): AGM-Batterie (V2); Vorgaben des Fahrzeugherstellers beachten: 1; Fahrzeugausstattung: für Fahrzeuge mit Start-Stopp-Funktion (V1)	2800012006280	-
			Spannung [V] (C8): 12; Batterie-Kapazität [Ah] (C10): 80; Kälteprüfstrom EN [A] (C9): 750; Länge [mm]: 278; Breite [mm]: 175; Höhe [mm]: 190; Polanordnung (11): 0; Bodenleistenausführung: B13; Gewicht[kg] (C4): 18,1	2800012023280	-

CITROËN - XSARA Break (N2) 10/97→03/10

Starterbatterie

1.4 HDi	50 kW	01/03→08/05	; Spannung [V] (C8): 12; Batterie-Kapazität [Ah] (C10): 60; Kälteprüfstrom EN [A] (C9): 560; Länge [mm]: 242; Breite [mm]: 175; Höhe [mm]: 190; Polanordnung (11): 0; Bodenleistenausführung: B13; Gewicht[kg] (C4): 17; Batterie (C12): EFB-Batterie (V3); Vorgaben des Fahrzeugherstellers beachten: 1	2800012000280	-
			Spannung [V] (C8): 12; Batterie-Kapazität [Ah] (C10): 65; Kälteprüfstrom EN [A] (C9): 640; Länge [mm]: 242; Breite [mm]: 175; Höhe [mm]: 190; Polanordnung (11): 0; Bodenleistenausführung: B13; Gewicht[kg] (C4): 15,5	2800012021280	-
1.4 i	55 kW	10/97→08/05	; Spannung [V] (C8): 12; Batterie-Kapazität [Ah] (C10): 60; Kälteprüfstrom EN [A] (C9): 560; Länge [mm]: 242; Breite [mm]: 175; Höhe [mm]: 190; Polanordnung (11): 0; Bodenleistenausführung: B13; Gewicht[kg] (C4): 17; Batterie (C12): EFB-Batterie (V3); Vorgaben des Fahrzeugherstellers beachten: 1	2800012000280	-
			Spannung [V] (C8): 12; Batterie-Kapazität [Ah] (C10): 55; Kälteprüfstrom EN [A] (C9): 540; Länge [mm]: 207; Breite [mm]: 175; Höhe [mm]: 190; Polanordnung (11): 0; Bodenleistenausführung: B13; Gewicht[kg] (C4): 13	2800012019280	-
1.5 D	42 kW	10/97→09/00		2800012021280	-



CITROËN - XSARA Break (N2) 10/97 → 03/10

Starterbatterie

1.6 16V	80 kW	09/00→08/05	; Spannung [V] (C8): 12; Batterie-Kapazität [Ah] (C10): 60; Kälteprüfstrom EN [A] (C9): 560; Länge [mm]: 242; Breite [mm]: 175; Höhe [mm]: 190; Polanordnung (11): 0; Bodenleistenausführung: B13; Gewicht[kg] (C4): 17; Batterie (C12): EFB-Batterie (V3); Vorgaben des Fahrzeugherstellers beachten: 1	2800012000280	-
			Spannung [V] (C8): 12; Batterie-Kapazität [Ah] (C10): 55; Kälteprüfstrom EN [A] (C9): 540; Länge [mm]: 207; Breite [mm]: 175; Höhe [mm]: 190; Polanordnung (11): 0; Bodenleistenausführung: B13; Gewicht[kg] (C4): 13	2800012019280	-
1.6 i	65 kW	10/97→09/00		2800012019280	-
1.8 D	43 kW	10/97→09/00		2800012021280	-
1.8 i	66 kW	10/97→09/00		2800012019280	-
1.8 i 16V	81 kW	10/97→09/00			
1.8 i Aut.	74 kW	10/97→09/00			
1.9 D	50 kW	10/97→09/00		2800012021280	-
1.9 D	51 kW	07/98→08/05	; Spannung [V] (C8): 12; Batterie-Kapazität [Ah] (C10): 60; Kälteprüfstrom EN [A] (C9): 560; Länge [mm]: 242; Breite [mm]: 175; Höhe [mm]: 190; Polanordnung (11): 0; Bodenleistenausführung: B13; Gewicht[kg] (C4): 17; Batterie (C12): EFB-Batterie (V3); Vorgaben des Fahrzeugherstellers beachten: 1	2800012000280	-
			Spannung [V] (C8): 12; Batterie-Kapazität [Ah] (C10): 65; Kälteprüfstrom EN [A] (C9): 640; Länge [mm]: 242; Breite [mm]: 175; Höhe [mm]: 190; Polanordnung (11): 0; Bodenleistenausführung: B13; Gewicht[kg] (C4): 15,5	2800012021280	-
1.9 D	55 kW	01/98→09/00		2800012021280	-
1.9 TD	66 kW	10/97→09/00			
2.0 16V	97 kW	07/98→09/00			
2.0 16V	100 kW	09/00→08/05	; Spannung [V] (C8): 12; Batterie-Kapazität [Ah] (C10): 60; Kälteprüfstrom EN [A] (C9): 560; Länge [mm]: 242; Breite [mm]: 175; Höhe [mm]: 190; Polanordnung (11): 0; Bodenleistenausführung: B13; Gewicht[kg] (C4): 17; Batterie (C12): EFB-Batterie (V3); Vorgaben des Fahrzeugherstellers beachten: 1	2800012000280	-
			Spannung [V] (C8): 12; Batterie-Kapazität [Ah] (C10): 65; Kälteprüfstrom EN [A] (C9): 640; Länge [mm]: 242; Breite [mm]: 175; Höhe [mm]: 190; Polanordnung (11): 0; Bodenleistenausführung: B13; Gewicht[kg] (C4): 15,5	2800012021280	-
2.0 HDi 109	80 kW	05/01→08/05	; Spannung [V] (C8): 12; Batterie-Kapazität [Ah] (C10): 70; Kälteprüfstrom EN [A] (C9): 650; Länge [mm]: 278; Breite [mm]: 175; Höhe [mm]: 190; Polanordnung (11): 0; Bodenleistenausführung: B13; Gewicht[kg] (C4): 20; Batterie (C12): EFB-Batterie (V3); Vorgaben des Fahrzeugherstellers beachten: 1	2800012001280	-
2.0 HDi 90	66 kW	02/99→08/05	; Spannung [V] (C8): 12; Batterie-Kapazität [Ah] (C10): 70; Kälteprüfstrom EN [A] (C9): 720; Länge [mm]: 278; Breite [mm]: 175; Höhe [mm]: 190; Polanordnung (11): 0; Bodenleistenausführung: B13; Gewicht[kg] (C4): 20,3; Batterie (C12): AGM-Batterie (V2); Vorgaben des Fahrzeugherstellers beachten: 1; Fahrzeugausstattung: für Fahrzeuge mit Start-Stopp-Funktion (V1)	2800012006280	-
			Spannung [V] (C8): 12; Batterie-Kapazität [Ah] (C10): 80; Kälteprüfstrom EN [A] (C9): 750; Länge [mm]: 278; Breite [mm]: 175; Höhe [mm]: 190; Polanordnung (11): 0; Bodenleistenausführung: B13; Gewicht[kg] (C4): 18,1	2800012023280	-



CITROËN - XSARA Coupe (NO) 01/98 → 04/05

Starterbatterie

1.4 HDi	50 kW	01/03→03/05	; Spannung [V] (C8): 12; Batterie-Kapazität [Ah] (C10): 60; Kälteprüfstrom EN [A] (C9): 560; Länge [mm]: 242; Breite [mm]: 175; Höhe [mm]: 190; Polanordnung (11): 0; Bodenleistenausführung: B13; Gewicht[kg] (C4): 17; Batterie (C12): EFB-Batterie (V3); Vorgaben des Fahrzeugherstellers beachten: 1	2800012000280	-
			Spannung [V] (C8): 12; Batterie-Kapazität [Ah] (C10): 65; Kälteprüfstrom EN [A] (C9): 640; Länge [mm]: 242; Breite [mm]: 175; Höhe [mm]: 190; Polanordnung (11): 0; Bodenleistenausführung: B13; Gewicht[kg] (C4): 15,5	2800012021280	-
1.4 i	55 kW	03/98→03/05	; Spannung [V] (C8): 12; Batterie-Kapazität [Ah] (C10): 60; Kälteprüfstrom EN [A] (C9): 560; Länge [mm]: 242; Breite [mm]: 175; Höhe [mm]: 190; Polanordnung (11): 0; Bodenleistenausführung: B13; Gewicht[kg] (C4): 17; Batterie (C12): EFB-Batterie (V3); Vorgaben des Fahrzeugherstellers beachten: 1	2800012000280	-
1.6 16V	80 kW	09/00→03/05	Spannung [V] (C8): 12; Batterie-Kapazität [Ah] (C10): 55; Kälteprüfstrom EN [A] (C9): 540; Länge [mm]: 207; Breite [mm]: 175; Höhe [mm]: 190; Polanordnung (11): 0; Bodenleistenausführung: B13; Gewicht[kg] (C4): 13	2800012019280	-
1.8 i	66 kW	02/98→09/00		2800012018280	-
1.8 i 16V	81 kW	02/98→09/00			
1.9 D	50 kW	02/98→09/00		2800012021280	-
1.9 D	51 kW	02/99→03/05	; Spannung [V] (C8): 12; Batterie-Kapazität [Ah] (C10): 60; Kälteprüfstrom EN [A] (C9): 560; Länge [mm]: 242; Breite [mm]: 175; Höhe [mm]: 190; Polanordnung (11): 0; Bodenleistenausführung: B13; Gewicht[kg] (C4): 17; Batterie (C12): EFB-Batterie (V3); Vorgaben des Fahrzeugherstellers beachten: 1	2800012000280	-
			Spannung [V] (C8): 12; Batterie-Kapazität [Ah] (C10): 65; Kälteprüfstrom EN [A] (C9): 640; Länge [mm]: 242; Breite [mm]: 175; Höhe [mm]: 190; Polanordnung (11): 0; Bodenleistenausführung: B13; Gewicht[kg] (C4): 15,5	2800012021280	-
1.9 TD	66 kW	02/98→09/00		2800012021280	-
2.0 16V	100 kW	09/00→03/05	; Spannung [V] (C8): 12; Batterie-Kapazität [Ah] (C10): 60; Kälteprüfstrom EN [A] (C9): 560; Länge [mm]: 242; Breite [mm]: 175; Höhe [mm]: 190; Polanordnung (11): 0; Bodenleistenausführung: B13; Gewicht[kg] (C4): 17; Batterie (C12): EFB-Batterie (V3); Vorgaben des Fahrzeugherstellers beachten: 1	2800012000280	-
			Spannung [V] (C8): 12; Batterie-Kapazität [Ah] (C10): 65; Kälteprüfstrom EN [A] (C9): 640; Länge [mm]: 242; Breite [mm]: 175; Höhe [mm]: 190; Polanordnung (11): 0; Bodenleistenausführung: B13; Gewicht[kg] (C4): 15,5	2800012021280	-
2.0 HDi 109	80 kW	05/01→03/05	; Spannung [V] (C8): 12; Batterie-Kapazität [Ah] (C10): 70; Kälteprüfstrom EN [A] (C9): 650; Länge [mm]: 278; Breite [mm]: 175; Höhe [mm]: 190; Polanordnung (11): 0; Bodenleistenausführung: B13; Gewicht[kg] (C4): 20; Batterie (C12): EFB-Batterie (V3); Vorgaben des Fahrzeugherstellers beachten: 1	2800012001280	-
2.0 HDi 90	66 kW	02/99→03/05	; Spannung [V] (C8): 12; Batterie-Kapazität [Ah] (C10): 70; Kälteprüfstrom EN [A] (C9): 720; Länge [mm]: 278; Breite [mm]: 175; Höhe [mm]: 190; Polanordnung (11): 0; Bodenleistenausführung: B13; Gewicht[kg] (C4): 20,3; Batterie (C12): AGM-Batterie (V2); Vorgaben des Fahrzeugherstellers beachten: 1; Fahrzeugausstattung: für Fahrzeuge mit Start-Stopp-Funktion (V1)	2800012006280	-
			Spannung [V] (C8): 12; Batterie-Kapazität [Ah] (C10): 80; Kälteprüfstrom EN [A] (C9): 750; Länge [mm]: 278; Breite [mm]: 175; Höhe [mm]: 190; Polanordnung (11): 0; Bodenleistenausführung: B13; Gewicht[kg] (C4): 18,1	2800012023280	-



CITROËN - XSARA Coupe (NO) 01/98 → 04/05

Starterbatterie

2.0 i 16V	120 kW	02/98 → 03/05	; Spannung [V] (C8): 12; Batterie-Kapazität [Ah] (C10): 60; Kälteprüfstrom EN [A] (C9): 560; Länge [mm]: 242; Breite [mm]: 175; Höhe [mm]: 190; Polanordnung (11): 0; Bodenleistenausführung: B13; Gewicht[kg] (C4): 17; Batterie (C12): EFB-Batterie (V3); Vorgaben des Fahrzeugherstellers beachten: 1	2800012000280	-
			; Spannung [V] (C8): 12; Batterie-Kapazität [Ah] (C10): 60; Kälteprüfstrom EN [A] (C9): 580; Länge [mm]: 242; Breite [mm]: 175; Höhe [mm]: 175; Polanordnung (11): 0; Bodenleistenausführung: B13; Gewicht[kg] (C4): 14,3	2800012020280	-

CITROËN - XSARA PICASSO (N68) 09/99 → 06/12

Starterbatterie

1.6	65 kW	12/99 → 09/01	; Spannung [V] (C8): 12; Batterie-Kapazität [Ah] (C10): 60; Kälteprüfstrom EN [A] (C9): 560; Länge [mm]: 242; Breite [mm]: 175; Höhe [mm]: 190; Polanordnung (11): 0; Bodenleistenausführung: B13; Gewicht[kg] (C4): 17; Batterie (C12): EFB-Batterie (V3); Vorgaben des Fahrzeugherstellers beachten: 1	2800012000280	-
1.6	70 kW	12/99 → 12/10			
1.6 16V	80 kW	09/05 → 12/11	; Spannung [V] (C8): 12; Batterie-Kapazität [Ah] (C10): 65; Kälteprüfstrom EN [A] (C9): 640; Länge [mm]: 242; Breite [mm]: 175; Höhe [mm]: 190; Polanordnung (11): 0; Bodenleistenausführung: B13; Gewicht[kg] (C4): 15,5	2800012021280	-
1.6 HDi	66 kW	09/05 → 12/11	; Spannung [V] (C8): 12; Batterie-Kapazität [Ah] (C10): 70; Kälteprüfstrom EN [A] (C9): 650; Länge [mm]: 278; Breite [mm]: 175; Höhe [mm]: 190; Polanordnung (11): 0; Bodenleistenausführung: B13; Gewicht[kg] (C4): 20; Batterie (C12): EFB-Batterie (V3); Vorgaben des Fahrzeugherstellers beachten: 1	2800012001280	-
1.6 HDi	80 kW	05/04 → 12/11	; Spannung [V] (C8): 12; Batterie-Kapazität [Ah] (C10): 70; Kälteprüfstrom EN [A] (C9): 720; Länge [mm]: 278; Breite [mm]: 175; Höhe [mm]: 190; Polanordnung (11): 0; Bodenleistenausführung: B13; Gewicht[kg] (C4): 20,3; Batterie (C12): AGM-Batterie (V2); Vorgaben des Fahrzeugherstellers beachten: 1; Fahrzeugausstattung: für Fahrzeuge mit Start-Stopp-Funktion (V1)	2800012006280	-
			; Spannung [V] (C8): 12; Batterie-Kapazität [Ah] (C10): 65; Kälteprüfstrom EN [A] (C9): 640; Länge [mm]: 242; Breite [mm]: 175; Höhe [mm]: 190; Polanordnung (11): 0; Bodenleistenausführung: B13; Gewicht[kg] (C4): 15,5	2800012021280	-
1.8 16V	85 kW	02/00 → 08/05	; Spannung [V] (C8): 12; Batterie-Kapazität [Ah] (C10): 60; Kälteprüfstrom EN [A] (C9): 560; Länge [mm]: 242; Breite [mm]: 175; Höhe [mm]: 190; Polanordnung (11): 0; Bodenleistenausführung: B13; Gewicht[kg] (C4): 17; Batterie (C12): EFB-Batterie (V3); Vorgaben des Fahrzeugherstellers beachten: 1	2800012000280	-
			; Spannung [V] (C8): 12; Batterie-Kapazität [Ah] (C10): 50; Kälteprüfstrom EN [A] (C9): 500; Länge [mm]: 207; Breite [mm]: 175; Höhe [mm]: 175; Polanordnung (11): 0; Bodenleistenausführung: B13; Gewicht[kg] (C4): 12	2800012018280	-
2.0 16V	100 kW	01/03 → 06/12	; Spannung [V] (C8): 12; Batterie-Kapazität [Ah] (C10): 60; Kälteprüfstrom EN [A] (C9): 560; Länge [mm]: 242; Breite [mm]: 175; Höhe [mm]: 190; Polanordnung (11): 0; Bodenleistenausführung: B13; Gewicht[kg] (C4): 17; Batterie (C12): EFB-Batterie (V3); Vorgaben des Fahrzeugherstellers beachten: 1	2800012000280	-
			; Spannung [V] (C8): 12; Batterie-Kapazität [Ah] (C10): 65; Kälteprüfstrom EN [A] (C9): 640; Länge [mm]: 242; Breite [mm]: 175; Höhe [mm]: 190; Polanordnung (11): 0; Bodenleistenausführung: B13; Gewicht[kg] (C4): 15,5	2800012021280	-



CITROËN - XSARA PICASSO (N68) 09/99→06/12

Starterbatterie

2.0 HDi	66 kW	12/99→12/11	; Spannung [V] (C8): 12; Batterie-Kapazität [Ah] (C10): 70; Kälteprüfstrom EN [A] (C9): 650; Länge [mm]: 278; Breite [mm]: 175; Höhe [mm]: 190; Polanordnung (11): 0; Bodenleistenausführung: B13; Gewicht[kg] (C4): 20; Batterie (C12): EFB-Batterie (V3); Vorgaben des Fahrzeugherstellers beachten: 1	2800012001280	-
			; Spannung [V] (C8): 12; Batterie-Kapazität [Ah] (C10): 70; Kälteprüfstrom EN [A] (C9): 720; Länge [mm]: 278; Breite [mm]: 175; Höhe [mm]: 190; Polanordnung (11): 0; Bodenleistenausführung: B13; Gewicht[kg] (C4): 20,3; Batterie (C12): AGM-Batterie (V2); Vorgaben des Fahrzeugherstellers beachten: 1; Fahrzeugausstattung: für Fahrzeuge mit Start-Stopp-Funktion (VI)	2800012006280	-
			Spannung [V] (C8): 12; Batterie-Kapazität [Ah] (C10): 80; Kälteprüfstrom EN [A] (C9): 750; Länge [mm]: 278; Breite [mm]: 175; Höhe [mm]: 190; Polanordnung (11): 0; Bodenleistenausführung: B13; Gewicht[kg] (C4): 18,1	2800012023280	-

CITROËN - ZX (N2) 03/91→07/99

Starterbatterie

1.1	40 kW	03/91→08/93		2800012019280	-
1.1	44 kW	03/91→06/97			
1.4	55 kW	03/91→06/97			
1.4 i	55 kW	03/91→06/97			
1.6	66 kW	07/94→10/97			
1.6 i	65 kW	03/91→06/97			
1.8	76 kW	03/91→10/97			
1.8 D	44 kW	06/93→06/97		2800012021280	-
1.8 i	74 kW	07/92→06/97		2800012019280	-
1.8 i 16V	81 kW	01/96→06/97			
1.9	93 kW	03/91→06/97		2800012021280	-
1.9 D	47 kW	03/91→06/97			
1.9 D	50 kW	07/93→06/97			
1.9 DT	65 kW	07/94→10/97			
1.9 DT	68 kW	06/92→06/94			
1.9 i	88 kW	03/91→06/97			
1.9 TD	66 kW	07/92→06/97			
2.0	90 kW	07/94→10/97			
2.0	122 kW	09/96→10/97			
2.0 i	89 kW	07/92→06/97			
2.0 i 16V	110 kW	06/94→06/97			
2.0 i 16V	112 kW	07/92→10/94			
2.0 i 16V	120 kW	05/96→06/97			

CITROËN - ZX Break (N2) 10/93→07/99

Starterbatterie

1.4 i	55 kW	10/93→10/97		2800012019280	-
1.6 i	65 kW	10/93→10/97			
1.8 D	44 kW	10/93→10/97		2800012021280	-
1.8 i	74 kW	10/93→10/97		2800012019280	-
1.8 i 16V	81 kW	01/96→02/98			
1.9 D	47 kW	10/93→10/97		2800012021280	-
1.9 D	50 kW	06/94→10/97			
1.9 TD	66 kW	10/93→10/97			

DACIA - 1300 12/72→05/83

Starterbatterie

13	40 kW	12/72→05/83		2800012019280	-
----	-------	-------------	--	----------------------	---

DACIA - 1300 Kombi 12/72→05/83

Starterbatterie

13	40 kW	12/72→05/83		2800012019280	-
----	-------	-------------	--	----------------------	---



DACIA - 1310 Kombi 05/83→07/04

Starterbatterie

1.3 40 kW 05/83→07/04 **2800012019280** -

DACIA - 1310 Stufenheck (U, X) 05/83→07/04

Starterbatterie

1.3 40 kW 05/83→07/04 **2800012019280** -

DACIA - DOKKER Express Kasten 11/12→

Starterbatterie

1.2 TCe 115 (FEAY) 85 kW 07/15→ ; **2800012006280** -

1.2 TCe 115 (FEMO) 84 kW 12/12→ **2800012019280** -

1.5 dCi (FEAJ) 66 kW 12/12→

1.5 dCi 75 / Blue dCi 75 55 kW 12/12→

(FEJW, FEAH)

1.6 61 kW 12/12→

1.6 75 kW 04/15→ ; Spannung [V] (C8): 12; Batterie-Kapazität [Ah] (C10): 70; **2800012006280** -

Kälteprüfstrom EN [A] (C9): 720; Länge [mm]: 278;
Breite [mm]: 175; Höhe [mm]: 190; Polanordnung (11): 0;
Bodenleistenausführung: B13; Gewicht[kg] (C4): 20,3;
Batterie (C12): AGM-Batterie (V2);
Vorgaben des Fahrzeugherstellers beachten: 1;
Fahrzeugausstattung: für Fahrzeuge mit Start-Stopp-Funktion (V1)

Spannung [V] (C8): 12; Batterie-Kapazität [Ah] (C10): 55; **2800012019280** -

Kälteprüfstrom EN [A] (C9): 540; Länge [mm]: 207;
Breite [mm]: 175; Höhe [mm]: 190; Polanordnung (11): 0;
Bodenleistenausführung: B13; Gewicht[kg] (C4): 13

1.6 LPG 61 kW 11/13→ ; Spannung [V] (C8): 12; Batterie-Kapazität [Ah] (C10): 60; **2800012000280** -

Kälteprüfstrom EN [A] (C9): 560; Länge [mm]: 242;
Breite [mm]: 175; Höhe [mm]: 190; Polanordnung (11): 0;
Bodenleistenausführung: B13; Gewicht[kg] (C4): 17;
Batterie (C12): EFB-Batterie (V3);
Vorgaben des Fahrzeugherstellers beachten: 1

Spannung [V] (C8): 12; Batterie-Kapazität [Ah] (C10): 70; **2800012001280** -

Kälteprüfstrom EN [A] (C9): 650; Länge [mm]: 278;
Breite [mm]: 175; Höhe [mm]: 190; Polanordnung (11): 0;
Bodenleistenausführung: B13; Gewicht[kg] (C4): 20;
Batterie (C12): EFB-Batterie (V3);
Vorgaben des Fahrzeugherstellers beachten: 1

Spannung [V] (C8): 12; Batterie-Kapazität [Ah] (C10): 70; **2800012006280** -

Kälteprüfstrom EN [A] (C9): 720; Länge [mm]: 278;
Breite [mm]: 175; Höhe [mm]: 190; Polanordnung (11): 0;
Bodenleistenausführung: B13; Gewicht[kg] (C4): 20,3;
Batterie (C12): AGM-Batterie (V2);
Vorgaben des Fahrzeugherstellers beachten: 1;

Fahrzeugausstattung: für Fahrzeuge mit Start-Stopp-Funktion (V1)

Spannung [V] (C8): 12; Batterie-Kapazität [Ah] (C10): 55; **2800012019280** -

Kälteprüfstrom EN [A] (C9): 540; Länge [mm]: 207;
Breite [mm]: 175; Höhe [mm]: 190; Polanordnung (11): 0;
Bodenleistenausführung: B13; Gewicht[kg] (C4): 13

1.6 LPG 75 kW 04/15→ ; **2800012006280** -



DACIA - DOKKER Kombi (KE_) 11/12→

Starterbatterie

1.2 TCe (KEMO, KEAY)	85 kW	11/12→	; Spannung [V] (C8): 12; Batterie-Kapazität [Ah] (C10): 70; Kälteprüfstrom EN [A] (C9): 720; Länge [mm]: 278; Breite [mm]: 175; Höhe [mm]: 190; Polanordnung (11): 0; Bodenleistenausführung: B13; Gewicht[kg] (C4): 20,3; Batterie (C12): AGM-Batterie (V2); Vorgaben des Fahrzeugherstellers beachten: 1; Fahrzeugausstattung: für Fahrzeuge mit Start-Stopp-Funktion (V1)	2800012006280	-
			Spannung [V] (C8): 12; Batterie-Kapazität [Ah] (C10): 55; Kälteprüfstrom EN [A] (C9): 540; Länge [mm]: 207; Breite [mm]: 175; Höhe [mm]: 190; Polanordnung (11): 0; Bodenleistenausführung: B13; Gewicht[kg] (C4): 13	2800012019280	-
1.5 dCi / Blue dCi 75 (KEAJ, KEAH, KEJW)	55 kW	11/12→	; Spannung [V] (C8): 12; Batterie-Kapazität [Ah] (C10): 60; Kälteprüfstrom EN [A] (C9): 560; Länge [mm]: 242; Breite [mm]: 175; Höhe [mm]: 190; Polanordnung (11): 0; Bodenleistenausführung: B13; Gewicht[kg] (C4): 17; Batterie (C12): EFB-Batterie (V3); Vorgaben des Fahrzeugherstellers beachten: 1	2800012000280	-
1.5 dCi (KEAJ, KEAH)	66 kW	11/12→	; Spannung [V] (C8): 12; Batterie-Kapazität [Ah] (C10): 70; Kälteprüfstrom EN [A] (C9): 720; Länge [mm]: 278; Breite [mm]: 175; Höhe [mm]: 190; Polanordnung (11): 0; Bodenleistenausführung: B13; Gewicht[kg] (C4): 20,3; Batterie (C12): AGM-Batterie (V2); Vorgaben des Fahrzeugherstellers beachten: 1; Fahrzeugausstattung: für Fahrzeuge mit Start-Stopp-Funktion (V1)	2800012006280	-
			Spannung [V] (C8): 12; Batterie-Kapazität [Ah] (C10): 65; Kälteprüfstrom EN [A] (C9): 640; Länge [mm]: 242; Breite [mm]: 175; Höhe [mm]: 190; Polanordnung (11): 0; Bodenleistenausführung: B13; Gewicht[kg] (C4): 15,5	2800012021280	-
1.6	61 kW	11/12→		2800012019280	-
1.6	75 kW	04/15→	; Spannung [V] (C8): 12; Batterie-Kapazität [Ah] (C10): 70; Kälteprüfstrom EN [A] (C9): 720; Länge [mm]: 278; Breite [mm]: 175; Höhe [mm]: 190; Polanordnung (11): 0; Bodenleistenausführung: B13; Gewicht[kg] (C4): 20,3; Batterie (C12): AGM-Batterie (V2); Vorgaben des Fahrzeugherstellers beachten: 1; Fahrzeugausstattung: für Fahrzeuge mit Start-Stopp-Funktion (V1)	2800012006280	-
			Spannung [V] (C8): 12; Batterie-Kapazität [Ah] (C10): 55; Kälteprüfstrom EN [A] (C9): 540; Länge [mm]: 207; Breite [mm]: 175; Höhe [mm]: 190; Polanordnung (11): 0; Bodenleistenausführung: B13; Gewicht[kg] (C4): 13	2800012019280	-
1.6 LPG	61 kW	11/13→	; Spannung [V] (C8): 12; Batterie-Kapazität [Ah] (C10): 60; Kälteprüfstrom EN [A] (C9): 560; Länge [mm]: 242; Breite [mm]: 175; Höhe [mm]: 190; Polanordnung (11): 0; Bodenleistenausführung: B13; Gewicht[kg] (C4): 17; Batterie (C12): EFB-Batterie (V3); Vorgaben des Fahrzeugherstellers beachten: 1	2800012000280	-
			; Spannung [V] (C8): 12; Batterie-Kapazität [Ah] (C10): 70; Kälteprüfstrom EN [A] (C9): 650; Länge [mm]: 278; Breite [mm]: 175; Höhe [mm]: 190; Polanordnung (11): 0; Bodenleistenausführung: B13; Gewicht[kg] (C4): 20; Batterie (C12): EFB-Batterie (V3); Vorgaben des Fahrzeugherstellers beachten: 1	2800012001280	-
			; Spannung [V] (C8): 12; Batterie-Kapazität [Ah] (C10): 70; Kälteprüfstrom EN [A] (C9): 720; Länge [mm]: 278; Breite [mm]: 175; Höhe [mm]: 190; Polanordnung (11): 0; Bodenleistenausführung: B13; Gewicht[kg] (C4): 20,3; Batterie (C12): AGM-Batterie (V2); Vorgaben des Fahrzeugherstellers beachten: 1; Fahrzeugausstattung: für Fahrzeuge mit Start-Stopp-Funktion (V1)	2800012006280	-
			Spannung [V] (C8): 12; Batterie-Kapazität [Ah] (C10): 55; Kälteprüfstrom EN [A] (C9): 540; Länge [mm]: 207; Breite [mm]: 175; Höhe [mm]: 190; Polanordnung (11): 0; Bodenleistenausführung: B13; Gewicht[kg] (C4): 13	2800012019280	-



DACIA - DOKKER Kombi (KE_) 11/12→

Starterbatterie

1.6 LPG	75 kW	04/15→	; Spannung [V] (C8): 12; Batterie-Kapazität [Ah] (C10): 70; Kälteprüfstrom EN [A] (C9): 720; Länge [mm]: 278; Breite [mm]: 175; Höhe [mm]: 190; Polanordnung (I1): 0; Bodenleistenausführung: B13; Gewicht[kg] (C4): 20,3; Batterie (C12): AGM-Batterie (V2); Vorgaben des Fahrzeugherstellers beachten: 1; Fahrzeugausstattung: für Fahrzeuge mit Start-Stopp-Funktion (V1)	2800012006280	-
			Spannung [V] (C8): 12; Batterie-Kapazität [Ah] (C10): 55; Kälteprüfstrom EN [A] (C9): 540; Länge [mm]: 207; Breite [mm]: 175; Höhe [mm]: 190; Polanordnung (I1): 0; Bodenleistenausführung: B13; Gewicht[kg] (C4): 13	2800012019280	-

DACIA - DUSTER (HM_) 10/17→

Starterbatterie

1.2 TCe 125 (HMMA)	92 kW	10/17→	;	2800012006280	-
1.2 TCe 125 4x4 (HMMA)	92 kW	10/17→			
1.5 dCi 110 (HMAB)	80 kW	10/17→			
1.5 dCi 110 4x4 (HMAB)	80 kW	10/17→			
1.5 dCi 90 (HMAA)	66 kW	10/17→			
1.6 SCe 115 (HMM1)	84 kW	10/17→			
1.6 SCe 115 4x4 (HMM1)	84 kW	10/17→			

DACIA - DUSTER (HS_) 04/10→01/18

Starterbatterie

1.2 TCe 125	92 kW	10/13→01/18	; Spannung [V] (C8): 12; Batterie-Kapazität [Ah] (C10): 70; Kälteprüfstrom EN [A] (C9): 650; Länge [mm]: 278; Breite [mm]: 175; Höhe [mm]: 190; Polanordnung (I1): 0; Bodenleistenausführung: B13; Gewicht[kg] (C4): 20; Batterie (C12): EFB-Batterie (V3); Vorgaben des Fahrzeugherstellers beachten: 1	2800012001280	-
			; Spannung [V] (C8): 12; Batterie-Kapazität [Ah] (C10): 70; Kälteprüfstrom EN [A] (C9): 720; Länge [mm]: 278; Breite [mm]: 175; Höhe [mm]: 190; Polanordnung (I1): 0; Bodenleistenausführung: B13; Gewicht[kg] (C4): 20,3; Batterie (C12): AGM-Batterie (V2); Vorgaben des Fahrzeugherstellers beachten: 1; Fahrzeugausstattung: für Fahrzeuge mit Start-Stopp-Funktion (V1)	2800012006280	-
			Spannung [V] (C8): 12; Batterie-Kapazität [Ah] (C10): 65; Kälteprüfstrom EN [A] (C9): 640; Länge [mm]: 242; Breite [mm]: 175; Höhe [mm]: 190; Polanordnung (I1): 0; Bodenleistenausführung: B13; Gewicht[kg] (C4): 15,5	2800012021280	-
1.2 TCe 125 4x4	92 kW	06/15→01/18	;	2800012006280	-
1.5 dCi	63 kW	04/10→01/18	; Spannung [V] (C8): 12; Batterie-Kapazität [Ah] (C10): 60; Kälteprüfstrom EN [A] (C9): 560; Länge [mm]: 242; Breite [mm]: 175; Höhe [mm]: 190; Polanordnung (I1): 0; Bodenleistenausführung: B13; Gewicht[kg] (C4): 17; Batterie (C12): EFB-Batterie (V3); Vorgaben des Fahrzeugherstellers beachten: 1	2800012000280	-
1.5 dCi	66 kW	10/10→01/18			
			Spannung [V] (C8): 12; Batterie-Kapazität [Ah] (C10): 65; Kälteprüfstrom EN [A] (C9): 640; Länge [mm]: 242; Breite [mm]: 175; Höhe [mm]: 190; Polanordnung (I1): 0; Bodenleistenausführung: B13; Gewicht[kg] (C4): 15,5	2800012021280	-
1.5 dCi	79 kW	06/10→01/18	; Spannung [V] (C8): 12; Batterie-Kapazität [Ah] (C10): 60; Kälteprüfstrom EN [A] (C9): 560; Länge [mm]: 242; Breite [mm]: 175; Höhe [mm]: 190; Polanordnung (I1): 0; Bodenleistenausführung: B13; Gewicht[kg] (C4): 17; Batterie (C12): EFB-Batterie (V3); Vorgaben des Fahrzeugherstellers beachten: 1	2800012000280	-
			Spannung [V] (C8): 12; Batterie-Kapazität [Ah] (C10): 80; Kälteprüfstrom EN [A] (C9): 750; Länge [mm]: 278; Breite [mm]: 175; Höhe [mm]: 190; Polanordnung (I1): 0; Bodenleistenausführung: B13; Gewicht[kg] (C4): 18,1	2800012023280	-



DACIA - DUSTER (HS_) 04/10→01/18

Starterbatterie

1.5 dCi	80 kW	08/13→01/18	; Spannung [V] (C8): 12; Batterie-Kapazität [Ah] (C10): 70; Kälteprüfstrom EN [A] (C9): 650; Länge [mm]: 278; Breite [mm]: 175; Höhe [mm]: 190; Polanordnung (11): 0; Bodenleistenausführung: B13; Gewicht[kg] (C4): 20; Batterie (C12): EFB-Batterie (V3); Vorgaben des Fahrzeugherstellers beachten: 1	2800012001280	-
			; Spannung [V] (C8): 12; Batterie-Kapazität [Ah] (C10): 70; Kälteprüfstrom EN [A] (C9): 720; Länge [mm]: 278; Breite [mm]: 175; Höhe [mm]: 190; Polanordnung (11): 0; Bodenleistenausführung: B13; Gewicht[kg] (C4): 20,3; Batterie (C12): AGM-Batterie (V2); Vorgaben des Fahrzeugherstellers beachten: 1; Fahrzeugausstattung: für Fahrzeuge mit Start-Stopp-Funktion (V1)	2800012006280	-
			Spannung [V] (C8): 12; Batterie-Kapazität [Ah] (C10): 65; Kälteprüfstrom EN [A] (C9): 640; Länge [mm]: 242; Breite [mm]: 175; Höhe [mm]: 190; Polanordnung (11): 0; Bodenleistenausführung: B13; Gewicht[kg] (C4): 15,5	2800012021280	-
1.5 dCi 4x4	66 kW	10/10→01/18	; Spannung [V] (C8): 12; Batterie-Kapazität [Ah] (C10): 60; Kälteprüfstrom EN [A] (C9): 560; Länge [mm]: 242; Breite [mm]: 175; Höhe [mm]: 190; Polanordnung (11): 0; Bodenleistenausführung: B13; Gewicht[kg] (C4): 17; Batterie (C12): EFB-Batterie (V3); Vorgaben des Fahrzeugherstellers beachten: 1	2800012000280	-
			Spannung [V] (C8): 12; Batterie-Kapazität [Ah] (C10): 65; Kälteprüfstrom EN [A] (C9): 640; Länge [mm]: 242; Breite [mm]: 175; Höhe [mm]: 190; Polanordnung (11): 0; Bodenleistenausführung: B13; Gewicht[kg] (C4): 15,5	2800012021280	-
1.5 dCi 4x4	80 kW	08/13→01/18	; Spannung [V] (C8): 12; Batterie-Kapazität [Ah] (C10): 70; Kälteprüfstrom EN [A] (C9): 720; Länge [mm]: 278; Breite [mm]: 175; Höhe [mm]: 190; Polanordnung (11): 0; Bodenleistenausführung: B13; Gewicht[kg] (C4): 20,3; Batterie (C12): AGM-Batterie (V2); Vorgaben des Fahrzeugherstellers beachten: 1; Fahrzeugausstattung: für Fahrzeuge mit Start-Stopp-Funktion (V1)	2800012006280	-
			Spannung [V] (C8): 12; Batterie-Kapazität [Ah] (C10): 65; Kälteprüfstrom EN [A] (C9): 640; Länge [mm]: 242; Breite [mm]: 175; Höhe [mm]: 190; Polanordnung (11): 0; Bodenleistenausführung: B13; Gewicht[kg] (C4): 15,5	2800012021280	-
1.5 dCi 4x4	81 kW	10/10→01/18	; Spannung [V] (C8): 12; Batterie-Kapazität [Ah] (C10): 60; Kälteprüfstrom EN [A] (C9): 560; Länge [mm]: 242; Breite [mm]: 175; Höhe [mm]: 190; Polanordnung (11): 0; Bodenleistenausführung: B13; Gewicht[kg] (C4): 17; Batterie (C12): EFB-Batterie (V3); Vorgaben des Fahrzeugherstellers beachten: 1	2800012000280	-
1.6 16V	77 kW	04/10→01/18			
1.6 16V 4x4	77 kW	06/10→01/18			
			Spannung [V] (C8): 12; Batterie-Kapazität [Ah] (C10): 65; Kälteprüfstrom EN [A] (C9): 640; Länge [mm]: 242; Breite [mm]: 175; Höhe [mm]: 190; Polanordnung (11): 0; Bodenleistenausführung: B13; Gewicht[kg] (C4): 15,5	2800012021280	-
1.6 16V Hi-Flex	77 kW	08/10→01/18		2800012019280	-
1.6 16V LPG	77 kW	04/11→01/18	; Spannung [V] (C8): 12; Batterie-Kapazität [Ah] (C10): 60; Kälteprüfstrom EN [A] (C9): 560; Länge [mm]: 242; Breite [mm]: 175; Höhe [mm]: 190; Polanordnung (11): 0; Bodenleistenausführung: B13; Gewicht[kg] (C4): 17; Batterie (C12): EFB-Batterie (V3); Vorgaben des Fahrzeugherstellers beachten: 1	2800012000280	-
			Spannung [V] (C8): 12; Batterie-Kapazität [Ah] (C10): 65; Kälteprüfstrom EN [A] (C9): 640; Länge [mm]: 242; Breite [mm]: 175; Höhe [mm]: 190; Polanordnung (11): 0; Bodenleistenausführung: B13; Gewicht[kg] (C4): 15,5	2800012021280	-
1.6 S Ce 115	84 kW	06/15→01/18		2800012006280	-
1.6 S Ce 115 4x4	84 kW	06/15→01/18			-



DACIA - DUSTER Kasten 04/11 →

Starterbatterie

1.5 dCi	80 kW	04/13→	; Spannung [V] (C8): 12; Batterie-Kapazität [Ah] (C10): 70; Kälteprüfstrom EN [A] (C9): 720; Länge [mm]: 278; Breite [mm]: 175; Höhe [mm]: 190; Polanordnung (11): 0; Bodenleistenausführung: B13; Gewicht[kg] (C4): 20,3; Batterie (C12): AGM-Batterie (V2); Vorgaben des Fahrzeugherstellers beachten: 1; Fahrzeugausstattung: für Fahrzeuge mit Start-Stopp-Funktion (V1)	2800012006280	-
1.6 SCe 115	84 kW	06/15→			
1.6 SCe 115 4x4	84 kW	06/15→			

DACIA - LODGY (JS_) 03/12 →

Starterbatterie

1.2 TCe (JSAY, JSMO)	85 kW	03/12→	; Spannung [V] (C8): 12; Batterie-Kapazität [Ah] (C10): 70; Kälteprüfstrom EN [A] (C9): 720; Länge [mm]: 278; Breite [mm]: 175; Höhe [mm]: 190; Polanordnung (11): 0; Bodenleistenausführung: B13; Gewicht[kg] (C4): 20,3; Batterie (C12): AGM-Batterie (V2); Vorgaben des Fahrzeugherstellers beachten: 1; Fahrzeugausstattung: für Fahrzeuge mit Start-Stopp-Funktion (V1)	2800012006280	-
			; Spannung [V] (C8): 12; Batterie-Kapazität [Ah] (C10): 55; Kälteprüfstrom EN [A] (C9): 540; Länge [mm]: 207; Breite [mm]: 175; Höhe [mm]: 190; Polanordnung (11): 0; Bodenleistenausführung: B13; Gewicht[kg] (C4): 13	2800012019280	-
1.5 dCi	66 kW	03/12→	; Spannung [V] (C8): 12; Batterie-Kapazität [Ah] (C10): 60; Kälteprüfstrom EN [A] (C9): 560; Länge [mm]: 242; Breite [mm]: 175; Höhe [mm]: 190; Polanordnung (11): 0; Bodenleistenausführung: B13; Gewicht[kg] (C4): 17; Batterie (C12): EFB-Batterie (V3); Vorgaben des Fahrzeugherstellers beachten: 1	2800012000280	-
1.5 dCi	79 kW	01/13→	; Spannung [V] (C8): 12; Batterie-Kapazität [Ah] (C10): 70; Kälteprüfstrom EN [A] (C9): 720; Länge [mm]: 278; Breite [mm]: 175; Höhe [mm]: 190; Polanordnung (11): 0; Bodenleistenausführung: B13; Gewicht[kg] (C4): 20,3; Batterie (C12): AGM-Batterie (V2); Vorgaben des Fahrzeugherstellers beachten: 1; Fahrzeugausstattung: für Fahrzeuge mit Start-Stopp-Funktion (V1)	2800012006280	-
			; Spannung [V] (C8): 12; Batterie-Kapazität [Ah] (C10): 65; Kälteprüfstrom EN [A] (C9): 640; Länge [mm]: 242; Breite [mm]: 175; Höhe [mm]: 190; Polanordnung (11): 0; Bodenleistenausführung: B13; Gewicht[kg] (C4): 15,5	2800012021280	-
1.5 dCi	80 kW	06/15→		2800012006280	-
1.6	61 kW	03/12→		2800012019280	-
1.6 LPG	61 kW	11/13→	; Spannung [V] (C8): 12; Batterie-Kapazität [Ah] (C10): 60; Kälteprüfstrom EN [A] (C9): 560; Länge [mm]: 242; Breite [mm]: 175; Höhe [mm]: 190; Polanordnung (11): 0; Bodenleistenausführung: B13; Gewicht[kg] (C4): 17; Batterie (C12): EFB-Batterie (V3); Vorgaben des Fahrzeugherstellers beachten: 1	2800012000280	-
			; Spannung [V] (C8): 12; Batterie-Kapazität [Ah] (C10): 70; Kälteprüfstrom EN [A] (C9): 650; Länge [mm]: 278; Breite [mm]: 175; Höhe [mm]: 190; Polanordnung (11): 0; Bodenleistenausführung: B13; Gewicht[kg] (C4): 20; Batterie (C12): EFB-Batterie (V3); Vorgaben des Fahrzeugherstellers beachten: 1	2800012001280	-
			; Spannung [V] (C8): 12; Batterie-Kapazität [Ah] (C10): 70; Kälteprüfstrom EN [A] (C9): 720; Länge [mm]: 278; Breite [mm]: 175; Höhe [mm]: 190; Polanordnung (11): 0; Bodenleistenausführung: B13; Gewicht[kg] (C4): 20,3; Batterie (C12): AGM-Batterie (V2); Vorgaben des Fahrzeugherstellers beachten: 1; Fahrzeugausstattung: für Fahrzeuge mit Start-Stopp-Funktion (V1)	2800012006280	-
			; Spannung [V] (C8): 12; Batterie-Kapazität [Ah] (C10): 55; Kälteprüfstrom EN [A] (C9): 540; Länge [mm]: 207; Breite [mm]: 175; Höhe [mm]: 190; Polanordnung (11): 0; Bodenleistenausführung: B13; Gewicht[kg] (C4): 13	2800012019280	-
1.6 LPG	75 kW	04/15→		2800012006280	-
1.6 SCe 100	75 kW	06/15→			



DACIA - LOGAN (LS_) 08/04→

Starterbatterie

1.2 16V	55 kW	02/06→		2800012019280	-
1.2 16V LPG	55 kW	02/06→	; Spannung [V] (C8): 12; Batterie-Kapazität [Ah] (C10): 70; Kälteprüfstrom EN [A] (C9): 650; Länge [mm]: 278; Breite [mm]: 175; Höhe [mm]: 190; Polanordnung (11): 0; Bodenleistenausführung: B13; Gewicht[kg] (C4): 20; Batterie (C12): EFB-Batterie (V3); Vorgaben des Fahrzeugherstellers beachten: 1	2800012001280	-
			; Spannung [V] (C8): 12; Batterie-Kapazität [Ah] (C10): 70; Kälteprüfstrom EN [A] (C9): 720; Länge [mm]: 278; Breite [mm]: 175; Höhe [mm]: 190; Polanordnung (11): 0; Bodenleistenausführung: B13; Gewicht[kg] (C4): 20,3; Batterie (C12): AGM-Batterie (V2); Vorgaben des Fahrzeugherstellers beachten: 1; Fahrzeugausstattung: für Fahrzeuge mit Start-Stopp-Funktion (V1)	2800012006280	-
			Spannung [V] (C8): 12; Batterie-Kapazität [Ah] (C10): 55; Kälteprüfstrom EN [A] (C9): 540; Länge [mm]: 207; Breite [mm]: 175; Höhe [mm]: 190; Polanordnung (11): 0; Bodenleistenausführung: B13; Gewicht[kg] (C4): 13	2800012019280	-
1.4 (LSOA, LSOC, LSOE, LSOG)	55 kW	09/04→		2800012019280	-
1.4 MPI LPG (LSOC)	55 kW	02/06→			-
1.5 dCi (LSO4)	55 kW	05/10→		2800012020280	-
1.5 dCi (LSO4)	65 kW	05/10→			-
1.5 dCi (LSOJ, LSOY)	48 kW	09/05→			-
1.5 dCi (LSOK)	50 kW	01/06→			-
1.5 dCi (LSOW)	63 kW	09/07→			-
1.6 (LSOB, LSOD, LSOF, LSOH)	64 kW	09/04→	; Spannung [V] (C8): 12; Batterie-Kapazität [Ah] (C10): 60; Kälteprüfstrom EN [A] (C9): 560; Länge [mm]: 242; Breite [mm]: 175; Höhe [mm]: 190; Polanordnung (11): 0; Bodenleistenausführung: B13; Gewicht[kg] (C4): 17; Batterie (C12): EFB-Batterie (V3); Vorgaben des Fahrzeugherstellers beachten: 1	2800012000280	-
1.6 16V (LSO9, LSOL, LSOM, LSOP, LSOV, LS18, LS1S, LS1V,...)	77 kW	02/06→	Spannung [V] (C8): 12; Batterie-Kapazität [Ah] (C10): 55; Kälteprüfstrom EN [A] (C9): 540; Länge [mm]: 207; Breite [mm]: 175; Höhe [mm]: 190; Polanordnung (11): 0; Bodenleistenausführung: B13; Gewicht[kg] (C4): 13	2800012019280	-
1.6 16V Flexifuel	77 kW	07/10→		2800012019280	-
1.6 Bifuel	62 kW	05/10→			-
1.6 MPI 85	62 kW	05/10→			-

DACIA - LOGAN II 10/12→

Starterbatterie

1.2	55 kW	10/12→		2800012019280	-
1.2 LPG	55 kW	10/12→	; Spannung [V] (C8): 12; Batterie-Kapazität [Ah] (C10): 70; Kälteprüfstrom EN [A] (C9): 650; Länge [mm]: 278; Breite [mm]: 175; Höhe [mm]: 190; Polanordnung (11): 0; Bodenleistenausführung: B13; Gewicht[kg] (C4): 20; Batterie (C12): EFB-Batterie (V3); Vorgaben des Fahrzeugherstellers beachten: 1	2800012001280	-
1.5 dCi	66 kW	10/12→	; Spannung [V] (C8): 12; Batterie-Kapazität [Ah] (C10): 70; Kälteprüfstrom EN [A] (C9): 720; Länge [mm]: 278; Breite [mm]: 175; Höhe [mm]: 190; Polanordnung (11): 0; Bodenleistenausführung: B13; Gewicht[kg] (C4): 20,3; Batterie (C12): AGM-Batterie (V2); Vorgaben des Fahrzeugherstellers beachten: 1; Fahrzeugausstattung: für Fahrzeuge mit Start-Stopp-Funktion (V1)	2800012006280	-
1.5 dCi / Blue dCi 75	55 kW	10/12→	Spannung [V] (C8): 12; Batterie-Kapazität [Ah] (C10): 55; Kälteprüfstrom EN [A] (C9): 540; Länge [mm]: 207; Breite [mm]: 175; Höhe [mm]: 190; Polanordnung (11): 0; Bodenleistenausführung: B13; Gewicht[kg] (C4): 13	2800012019280	-
TCe 90	66 kW	10/12→			-

DACIA - LOGAN EXPRESS (FS_) 03/09→

Starterbatterie

1.4	55 kW	03/09→		2800012019280	-
-----	-------	--------	--	----------------------	---



DACIA - LOGAN EXPRESS (FS_) 03/09 →

Starterbatterie

1.5 dCi	55 kW	05/10 →		2800012020280	-
1.5 dCi	65 kW	05/10 →			
1.5 dCi (FSOK)	50 kW	03/09 →			
1.5 dCi (FSOW)	63 kW	03/09 →			
1.6	64 kW	03/09 →		2800012019280	-
1.6 MPI 85	62 kW	05/10 →			

DACIA - LOGAN MCV (KS_) 02/07 →

Starterbatterie

1.4	55 kW	02/07 →		2800012019280	-
1.5 dCi (KSO4)	55 kW	05/10 →		2800012020280	-
1.5 dCi (KSO4)	65 kW	05/10 →			
1.5 dCi (KSOK)	50 kW	02/07 →			
1.5 dCi (KSOW)	63 kW	09/07 →	; Spannung [V] (C8): 12; Batterie-Kapazität [Ah] (C10): 60; Kälteprüfstrom EN [A] (C9): 560; Länge [mm]: 242; Breite [mm]: 175; Höhe [mm]: 190; Polanordnung (11): 0; Bodenleistenausführung: B13; Gewicht[kg] (C4): 17; Batterie (C12): EFB-Batterie (V3); Vorgaben des Fahrzeugherstellers beachten: 1	2800012000280	-
			Spannung [V] (C8): 12; Batterie-Kapazität [Ah] (C10): 60; Kälteprüfstrom EN [A] (C9): 580; Länge [mm]: 242; Breite [mm]: 175; Höhe [mm]: 175; Polanordnung (11): 0; Bodenleistenausführung: B13; Gewicht[kg] (C4): 14,3	2800012020280	-
1.6	64 kW	02/07 →	; Spannung [V] (C8): 12; Batterie-Kapazität [Ah] (C10): 60; Kälteprüfstrom EN [A] (C9): 560; Länge [mm]: 242; Breite [mm]: 175; Höhe [mm]: 190; Polanordnung (11): 0; Bodenleistenausführung: B13; Gewicht[kg] (C4): 17; Batterie (C12): EFB-Batterie (V3); Vorgaben des Fahrzeugherstellers beachten: 1	2800012000280	-
1.6 16V (KSOL, KSOM, KSOP, KSIS)	77 kW	02/07 →	Spannung [V] (C8): 12; Batterie-Kapazität [Ah] (C10): 55; Kälteprüfstrom EN [A] (C9): 540; Länge [mm]: 207; Breite [mm]: 175; Höhe [mm]: 190; Polanordnung (11): 0; Bodenleistenausführung: B13; Gewicht[kg] (C4): 13	2800012019280	-
1.6 16V Hi-Flex	77 kW	11/09 →		2800012019280	-
1.6 Bifuel	64 kW	11/08 →			
1.6 MPI 85	62 kW	05/10 →			

DACIA - LOGAN MCV II 02/13 →

Starterbatterie

1.2	55 kW	02/13 →		2800012019280	-
1.2 LPG	55 kW	02/13 →			
1.5 dCi	55 kW	02/13 →	; Spannung [V] (C8): 12; Batterie-Kapazität [Ah] (C10): 70; Kälteprüfstrom EN [A] (C9): 650; Länge [mm]: 278; Breite [mm]: 175; Höhe [mm]: 190; Polanordnung (11): 0; Bodenleistenausführung: B13; Gewicht[kg] (C4): 20; Batterie (C12): EFB-Batterie (V3); Vorgaben des Fahrzeugherstellers beachten: 1	2800012001280	-
			; Spannung [V] (C8): 12; Batterie-Kapazität [Ah] (C10): 70; Kälteprüfstrom EN [A] (C9): 720; Länge [mm]: 278; Breite [mm]: 175; Höhe [mm]: 190; Polanordnung (11): 0; Bodenleistenausführung: B13; Gewicht[kg] (C4): 20,3; Batterie (C12): AGM-Batterie (V2); Vorgaben des Fahrzeugherstellers beachten: 1; Fahrzeugausstattung: für Fahrzeuge mit Start-Stopp-Funktion (V1)	2800012006280	-
			Spannung [V] (C8): 12; Batterie-Kapazität [Ah] (C10): 55; Kälteprüfstrom EN [A] (C9): 540; Länge [mm]: 207; Breite [mm]: 175; Höhe [mm]: 190; Polanordnung (11): 0; Bodenleistenausführung: B13; Gewicht[kg] (C4): 13	2800012019280	-



DACIA - LOGAN MCV II 02/13 →

Starterbatterie

1.5 dCi	66 kW	02/13→	; Spannung [V] (C8): 12; Batterie-Kapazität [Ah] (C10): 70; Kälteprüfstrom EN [A] (C9): 720; Länge [mm]: 278; Breite [mm]: 175; Höhe [mm]: 190; Polanordnung (11): 0; Bodenleistenausführung: B13; Gewicht[kg] (C4): 20,3; Batterie (C12): AGM-Batterie (V2); Vorgaben des Fahrzeugherstellers beachten: 1; Fahrzeugausstattung: für Fahrzeuge mit Start-Stopp-Funktion (V1)	2800012006280	-
TCe 90	66 kW	02/13→		Spannung [V] (C8): 12; Batterie-Kapazität [Ah] (C10): 55; Kälteprüfstrom EN [A] (C9): 540; Länge [mm]: 207; Breite [mm]: 175; Höhe [mm]: 190; Polanordnung (11): 0; Bodenleistenausführung: B13; Gewicht[kg] (C4): 13	2800012019280
TCe 90 LPG	66 kW	09/15→		2800012006280	-

DACIA - LOGAN Pick-up (US_) 03/08 →

Starterbatterie

1.4	55 kW	01/09→		2800012019280	-
1.5 dCi	55 kW	05/10→		2800012020280	-
1.5 dCi	65 kW	05/10→			
1.5 dCi (USOK)	50 kW	03/08→			
1.5 dCi (USOW)	63 kW	03/08→			
1.6	64 kW	03/08→		2800012019280	-
1.6 Bifuel	62 kW	05/10→			
1.6 MPI 85	62 kW	05/10→			

DACIA - SANDERO 06/08 →

Starterbatterie

1.2 16V	55 kW	11/08→		2800012019280	-	
1.2 16V LPG	55 kW	11/08→				
1.4	55 kW	06/08→				
1.4 MPI LPG	53 kW	01/09→				
1.5 dCi	50 kW	11/08→	; Spannung [V] (C8): 12; Batterie-Kapazität [Ah] (C10): 60; Kälteprüfstrom EN [A] (C9): 560; Länge [mm]: 242; Breite [mm]: 175; Höhe [mm]: 190; Polanordnung (11): 0; Bodenleistenausführung: B13; Gewicht[kg] (C4): 17; Batterie (C12): EFB-Batterie (V3); Vorgaben des Fahrzeugherstellers beachten: 1	2800012000280	-	
1.5 dCi	55 kW	05/10→		Spannung [V] (C8): 12; Batterie-Kapazität [Ah] (C10): 65; Kälteprüfstrom EN [A] (C9): 640; Länge [mm]: 242; Breite [mm]: 175; Höhe [mm]: 190; Polanordnung (11): 0; Bodenleistenausführung: B13; Gewicht[kg] (C4): 15,5	2800012021280	-
1.5 dCi	63 kW	11/08→				
1.5 dCi	65 kW	05/10→				
1.6	64 kW	06/08→		2800012019280	-	
1.6 16V	77 kW	07/11→				
1.6 16V Bifuel	77 kW	01/11→				
1.6 MPI 85	62 kW	05/10→				

DACIA - SANDERO II 10/12 →

Starterbatterie

1.2	55 kW	10/12→		2800012019280	-
1.2 LPG	55 kW	10/12→			



DACIA - SANDERO II 10/12 →

Starterbatterie

15 dCi	66 kW	10/12 →	; Spannung [V] (C8): 12; Batterie-Kapazität [Ah] (C10): 70; Kälteprüfstrom EN [A] (C9): 650; Länge [mm]: 278; Breite [mm]: 175; Höhe [mm]: 190; Polanordnung (11): 0; Bodenleistenausführung: B13; Gewicht[kg] (C4): 20; Batterie (C12): EFB-Batterie (V3); Vorgaben des Fahrzeugherstellers beachten: 1	2800012001280	-
			; Spannung [V] (C8): 12; Batterie-Kapazität [Ah] (C10): 70; Kälteprüfstrom EN [A] (C9): 720; Länge [mm]: 278; Breite [mm]: 175; Höhe [mm]: 190; Polanordnung (11): 0; Bodenleistenausführung: B13; Gewicht[kg] (C4): 20,3; Batterie (C12): AGM-Batterie (V2); Vorgaben des Fahrzeugherstellers beachten: 1; Fahrzeugausstattung: für Fahrzeuge mit Start-Stopp-Funktion (V1)	2800012006280	-
			Spannung [V] (C8): 12; Batterie-Kapazität [Ah] (C10): 55; Kälteprüfstrom EN [A] (C9): 540; Länge [mm]: 207; Breite [mm]: 175; Höhe [mm]: 190; Polanordnung (11): 0; Bodenleistenausführung: B13; Gewicht[kg] (C4): 13	2800012019280	-
15 dCi 75 / Blue dCi 75 (B8JW, B8M4, B8AH, B8M7, B8M6)	55 kW	10/12 →	; Spannung [V] (C8): 12; Batterie-Kapazität [Ah] (C10): 70; Kälteprüfstrom EN [A] (C9): 650; Länge [mm]: 278; Breite [mm]: 175; Höhe [mm]: 190; Polanordnung (11): 0; Bodenleistenausführung: B13; Gewicht[kg] (C4): 20; Batterie (C12): EFB-Batterie (V3); Vorgaben des Fahrzeugherstellers beachten: 1	2800012001280	-
			; Spannung [V] (C8): 12; Batterie-Kapazität [Ah] (C10): 70; Kälteprüfstrom EN [A] (C9): 720; Länge [mm]: 278; Breite [mm]: 175; Höhe [mm]: 190; Polanordnung (11): 0; Bodenleistenausführung: B13; Gewicht[kg] (C4): 20,3; Batterie (C12): AGM-Batterie (V2); Vorgaben des Fahrzeugherstellers beachten: 1; Fahrzeugausstattung: für Fahrzeuge mit Start-Stopp-Funktion (V1)	2800012006280	-
			Spannung [V] (C8): 12; Batterie-Kapazität [Ah] (C10): 65; Kälteprüfstrom EN [A] (C9): 640; Länge [mm]: 242; Breite [mm]: 175; Höhe [mm]: 190; Polanordnung (11): 0; Bodenleistenausführung: B13; Gewicht[kg] (C4): 15,5	2800012021280	-
TCe 90	66 kW	10/12 →	; Spannung [V] (C8): 12; Batterie-Kapazität [Ah] (C10): 70; Kälteprüfstrom EN [A] (C9): 650; Länge [mm]: 278; Breite [mm]: 175; Höhe [mm]: 190; Polanordnung (11): 0; Bodenleistenausführung: B13; Gewicht[kg] (C4): 20; Batterie (C12): EFB-Batterie (V3); Vorgaben des Fahrzeugherstellers beachten: 1	2800012001280	-
			; Spannung [V] (C8): 12; Batterie-Kapazität [Ah] (C10): 70; Kälteprüfstrom EN [A] (C9): 720; Länge [mm]: 278; Breite [mm]: 175; Höhe [mm]: 190; Polanordnung (11): 0; Bodenleistenausführung: B13; Gewicht[kg] (C4): 20,3; Batterie (C12): AGM-Batterie (V2); Vorgaben des Fahrzeugherstellers beachten: 1; Fahrzeugausstattung: für Fahrzeuge mit Start-Stopp-Funktion (V1)	2800012006280	-
			Spannung [V] (C8): 12; Batterie-Kapazität [Ah] (C10): 55; Kälteprüfstrom EN [A] (C9): 540; Länge [mm]: 207; Breite [mm]: 175; Höhe [mm]: 190; Polanordnung (11): 0; Bodenleistenausführung: B13; Gewicht[kg] (C4): 13	2800012019280	-
TCe 90 LPG	66 kW	09/15 →	;	2800012006280	-
DACIA - SOLENZA (B41_) 02/03 →					
 Starterbatterie					
1.4 (B41A, B41B, B41C)	55 kW	02/03 →		2800012019280	-

**DACIA - SOLENZA (B41_) 02/03→****Starterbatterie**

1.9 D (B41E, B41F, B41G)	46 kW	02/03→	; Spannung [V] (C8): 12; Batterie-Kapazität [Ah] (C10): 60; Kälteprüfstrom EN [A] (C9): 560; Länge [mm]: 242; Breite [mm]: 175; Höhe [mm]: 190; Polanordnung (11): 0; Bodenleistenausführung: B13; Gewicht[kg] (C4): 17; Batterie (C12): EFB-Batterie (V3); Vorgaben des Fahrzeugherstellers beachten: 1	2800012000280	-
			Spannung [V] (C8): 12; Batterie-Kapazität [Ah] (C10): 65; Kälteprüfstrom EN [A] (C9): 640; Länge [mm]: 242; Breite [mm]: 175; Höhe [mm]: 190; Polanordnung (11): 0; Bodenleistenausführung: B13; Gewicht[kg] (C4): 15,5	2800012021280	-

DAEWOO - ESPERO (KLEJ) 10/91→09/99**Starterbatterie**

1.5 16V	65 kW	10/93→09/94		2800012021280	-
1.5 16V	66 kW	02/95→06/99			
1.8	66 kW	02/95→09/99			
1.8	70 kW	02/95→06/99			
2.0	74 kW	10/91→09/93			
2.0	77 kW	02/95→06/99			
2.0	81 kW	10/93→09/94			

DAEWOO - LACETTI Schrägheck (KLAN) 02/02→**Starterbatterie**

1.4	70 kW	02/04→		2800012000280	-
1.6	80 kW	02/04→			
1.8	90 kW	02/04→			

DAEWOO - LANOS (KLAT) 04/97→**Starterbatterie**

1.3	55 kW	05/97→		2800012000280	-
1.5	63 kW	05/97→			
1.6 16V	78 kW	05/97→			

DAEWOO - LANOS Stufenheck (KLAT) 02/97→**Starterbatterie**

1.3	55 kW	05/97→		2800012000280	-
1.5	63 kW	05/97→			
1.6 16V	78 kW	02/97→			

DAEWOO - LEGANZA (KLAV) 03/97→04/04**Starterbatterie**

2.0 16V	93 kW	07/00→04/04		2800012000280	-
---------	-------	-------------	--	----------------------	---

DAEWOO - NEXIA 02/95→08/97**Starterbatterie**

1.5 (08, 68)	44 kW	08/96→08/97		2800012021280	-
1.5 (08, 68)	52 kW	02/95→08/97			
1.5 (08, 68)	55 kW	02/95→08/97			
1.5 16V (08, 68)	66 kW	02/95→08/97			

DAEWOO - NEXIA Stufenheck 02/95→06/08**Starterbatterie**

1.5 (19)	44 kW	08/96→08/97		2800012021280	-
1.5 (19)	52 kW	02/95→08/97			
1.5 (19)	55 kW	02/95→08/97			
1.5 16V (19)	66 kW	02/95→08/97			

DAIHATSU - HIJET Kasten (S85) 10/91→10/05**Starterbatterie**

1.2 D	26 kW	05/95→03/98		2800012021280	-
-------	-------	-------------	--	----------------------	---



DAIHATSU - HIJET Kasten (S85) 10/91→10/05

Starterbatterie			
1.4 D	28 kW	03/98→12/00	; Spannung [V] (C8): 12; Batterie-Kapazität [Ah] (C10): 60; Kälteprüfstrom EN [A] (C9): 560; Länge [mm]: 242; Breite [mm]: 175; Höhe [mm]: 190; Polanordnung (11): 0; Bodenleistenausführung: B13; Gewicht[kg] (C4): 17; Batterie (C12): EFB-Batterie (V3); Vorgaben des Fahrzeugherstellers beachten: 1 Spannung [V] (C8): 12; Batterie-Kapazität [Ah] (C10): 65; Kälteprüfstrom EN [A] (C9): 640; Länge [mm]: 242; Breite [mm]: 175; Höhe [mm]: 190; Polanordnung (11): 0; Bodenleistenausführung: B13; Gewicht[kg] (C4): 15,5
			2800012000280
			2800012021280

DS - DS 3 04/15→

Starterbatterie			
1.2 THP 110	81 kW	04/15→	; 2800012006280
1.2 THP 130	96 kW	09/15→	
1.2 VTi 82	60 kW	04/15→	
1.6 BlueHDi 100	73 kW	04/15→	
1.6 BlueHDi 120	88 kW	07/15→	
1.6 BlueHDi 75	55 kW	07/15→	
1.6 THP	120 kW	07/15→	
1.6 THP 165	121 kW	07/15→	
1.6 THP 208	153 kW	09/15→	

DS - DS 3 Cabriolet 07/15→

Starterbatterie			
1.2 THP 110	81 kW	07/15→	; 2800012006280
1.2 THP 130	96 kW	09/15→	
1.2 VTi 82	60 kW	07/15→	
1.6 BlueHDi 100	73 kW	07/15→	
1.6 BlueHDi 120	88 kW	07/15→	
1.6 THP 165	121 kW	07/15→	
1.6 THP 208	153 kW	09/15→	

DS - DS 4 / DS 4 CROSSBACK (NX_) 07/15→

Starterbatterie			
1.2 THP 130 (NXHNYM)	96 kW	07/15→	; 2800012006280
1.6 BlueHDi 100	73 kW	04/16→	
1.6 BlueHDi 120	88 kW	07/15→	
1.6 THP 165	121 kW	07/15→	
1.6 THP 210	155 kW	07/15→	
2.0 BlueHDi 150	110 kW	07/15→	
2.0 BlueHDi 180	133 kW	07/15→	

DS - DS 5 04/15→

Starterbatterie			
1.6 BlueHDi 120	88 kW	06/15→	; 2800012006280
1.6 THP 165	121 kW	07/15→	
1.6 THP 210	155 kW	04/15→	
2.0 BlueHDi 150	110 kW	04/15→	
2.0 BlueHDi 180	133 kW	04/15→	
2.0 Hybrid4 4x4	120 kW	04/15→	

FIAT - 132 (132_) 04/72→12/82

Starterbatterie			
2.0 D	44 kW	07/78→07/82	2800012023280
2.5 D	53 kW	07/78→07/82	

FIAT - 135 DINO Coupe (135_) 10/72→03/74

Starterbatterie			
2.4 (BC)	132 kW	10/72→03/74	2800012026280



FIAT - 242-SERIE Kasten (242_) 10/75→07/82

Starterbatterie

2.2 D	46 kW	10/75→08/80		2800012021280	-
2.5 D	52 kW	08/80→07/82			

FIAT - 500 (312_) 07/07→

Starterbatterie

0.9 (312AXG1A, 312.AXG11)	63 kW	07/10→		2800012000280	-
0.9 (312AXH1A)	48 kW	09/12→			
0.9 (312AXM1B)	77 kW	10/13→			
0.9 (312AXN1A)	59 kW	12/13→			
0.9 (312AXP1A)	44 kW	12/13→			
1.2 (312AXA1A)	51 kW	07/07→			
1.2 LPG (312AXA1A)	51 kW	12/10→	; Spannung [V] (C8): 12; Batterie-Kapazität [Ah] (C10): 60; Kälteprüfstrom EN [A] (C9): 560; Länge [mm]: 242; Breite [mm]: 175; Höhe [mm]: 190; Polanordnung (11): 0; Bodenleistenausführung: B13; Gewicht[kg] (C4): 17; Batterie (C12): EFB-Batterie (V3); Vorgaben des Fahrzeugherstellers beachten: 1	2800012000280	-
			Spannung [V] (C8): 12; Batterie-Kapazität [Ah] (C10): 55; Kälteprüfstrom EN [A] (C9): 540; Länge [mm]: 207; Breite [mm]: 175; Höhe [mm]: 190; Polanordnung (11): 0; Bodenleistenausführung: B13; Gewicht[kg] (C4): 13	2800012019280	-
1.3 D Multijet (312AXB1A)	55 kW	10/07→		2800012019280	-
1.3 D Multijet (312AXE1A)	70 kW	12/09→		2800012000280	-
1.4 (312AXC1B, 312CX1B)	74 kW	10/07→	; Spannung [V] (C8): 12; Batterie-Kapazität [Ah] (C10): 60; Kälteprüfstrom EN [A] (C9): 560; Länge [mm]: 242; Breite [mm]: 175; Höhe [mm]: 190; Polanordnung (11): 0; Bodenleistenausführung: B13; Gewicht[kg] (C4): 17; Batterie (C12): EFB-Batterie (V3); Vorgaben des Fahrzeugherstellers beachten: 1	2800012000280	-
			Spannung [V] (C8): 12; Batterie-Kapazität [Ah] (C10): 55; Kälteprüfstrom EN [A] (C9): 540; Länge [mm]: 207; Breite [mm]: 175; Höhe [mm]: 190; Polanordnung (11): 0; Bodenleistenausführung: B13; Gewicht[kg] (C4): 13	2800012019280	-

FIAT - 500 C (312_) 09/09→

Starterbatterie

0.9 (312AG1A)	63 kW	09/09→		2800012000280	-
0.9 (312AXH1A)	48 kW	09/12→			
0.9 (312AXM1B)	77 kW	12/13→			
0.9 (312AXN1A, 312AXN11)	59 kW	12/13→			
1.2 (312CXA1A, 312AXA1A)	51 kW	09/09→			
1.3 D Multijet (312CXB1A)	55 kW	09/09→		2800012019280	-
1.3 D Multijet (312CXE1A, 312AXE1A)	70 kW	09/09→			
1.4 (312CXC1B, 312AXC1B)	74 kW	09/09→	; Spannung [V] (C8): 12; Batterie-Kapazität [Ah] (C10): 60; Kälteprüfstrom EN [A] (C9): 560; Länge [mm]: 242; Breite [mm]: 175; Höhe [mm]: 190; Polanordnung (11): 0; Bodenleistenausführung: B13; Gewicht[kg] (C4): 17; Batterie (C12): EFB-Batterie (V3); Vorgaben des Fahrzeugherstellers beachten: 1	2800012000280	-
			Spannung [V] (C8): 12; Batterie-Kapazität [Ah] (C10): 55; Kälteprüfstrom EN [A] (C9): 540; Länge [mm]: 207; Breite [mm]: 175; Höhe [mm]: 190; Polanordnung (11): 0; Bodenleistenausführung: B13; Gewicht[kg] (C4): 13	2800012019280	-



FIAT - 500L (351, 352) 09/12→

Starterbatterie

0.9 (199LYC1B)	77 kW	09/12→	:	2800012000280	-
0.9 Natural Power (199LYC1B)	63 kW	03/13→			
1.3 D Multijet (199LYM11, 199LYM1A)	70 kW	06/14→			
1.3 D Multijet (199LXY1A, 199LXY11)	62 kW	09/12→			
1.4 (199LYB1B)	70 kW	09/12→			
1.4 (199LYF1B)	88 kW	10/13→			
1.4 LPG (199LYF1B)	88 kW	02/14→			
1.6 D Multijet (199LYD1B)	77 kW	09/12→05/18	; Spannung [V] (C8): 12; Batterie-Kapazität [Ah] (C10): 70; Kälteprüfstrom EN [A] (C9): 650; Länge [mm]: 278; Breite [mm]: 175; Höhe [mm]: 190; Polanordnung (11): 0; Bodenleistenausführung: B13; Gewicht[kg] (C4): 20; Batterie (C12): EFB-Batterie (V3); Vorgaben des Fahrzeugherstellers beachten: 1	2800012001280	-
			; Spannung [V] (C8): 12; Batterie-Kapazität [Ah] (C10): 70; Kälteprüfstrom EN [A] (C9): 720; Länge [mm]: 278; Breite [mm]: 175; Höhe [mm]: 190; Polanordnung (11): 0; Bodenleistenausführung: B13; Gewicht[kg] (C4): 20,3; Batterie (C12): AGM-Batterie (V2); Vorgaben des Fahrzeugherstellers beachten: 1; Fahrzeugausstattung: für Fahrzeuge mit Start-Stopp-Funktion (V1)	2800012006280	-
1.6 D Multijet (199LYE1B)	88 kW	09/13→	; Spannung [V] (C8): 12; Batterie-Kapazität [Ah] (C10): 60; Kälteprüfstrom EN [A] (C9): 560; Länge [mm]: 242; Breite [mm]: 175; Höhe [mm]: 190; Polanordnung (11): 0; Bodenleistenausführung: B13; Gewicht[kg] (C4): 17; Batterie (C12): EFB-Batterie (V3); Vorgaben des Fahrzeugherstellers beachten: 1	2800012000280	-
			; Spannung [V] (C8): 12; Batterie-Kapazität [Ah] (C10): 70; Kälteprüfstrom EN [A] (C9): 650; Länge [mm]: 278; Breite [mm]: 175; Höhe [mm]: 190; Polanordnung (11): 0; Bodenleistenausführung: B13; Gewicht[kg] (C4): 20; Batterie (C12): EFB-Batterie (V3); Vorgaben des Fahrzeugherstellers beachten: 1	2800012001280	-
			; Spannung [V] (C8): 12; Batterie-Kapazität [Ah] (C10): 70; Kälteprüfstrom EN [A] (C9): 720; Länge [mm]: 278; Breite [mm]: 175; Höhe [mm]: 190; Polanordnung (11): 0; Bodenleistenausführung: B13; Gewicht[kg] (C4): 20,3; Batterie (C12): AGM-Batterie (V2); Vorgaben des Fahrzeugherstellers beachten: 1; Fahrzeugausstattung: für Fahrzeuge mit Start-Stopp-Funktion (V1)	2800012006280	-

FIAT - 500X (334) 09/14→

Starterbatterie

1.3 D Multijet (334AXH1A)	70 kW	11/14→	:	2800012000280	-
1.4 (334AXC1B, 334AXC11)	103 kW	09/14→			
1.4 (334AXC1B)	100 kW	09/14→			
1.4 4x4 (334AXF22)	120 kW	02/15→			
1.4 4x4 (334AXF22)	125 kW	02/15→			
1.6 (334AXE1A)	81 kW	11/14→			
1.6 D Multijet (334AXA1B, 334AXA11)	88 kW	09/14→			
1.6 D Multijet (334AXA1B)	84 kW	09/14→			



FIAT - 500X (334_) 09/14 →

Starterbatterie

2.0 D Multijet 4x4 (334AXB22, 334AXD2B)	100 kW	09/14 →	; Spannung [V] (C8): 12; Batterie-Kapazität [Ah] (C10): 70; Kälteprüfstrom EN [A] (C9): 650; Länge [mm]: 278; Breite [mm]: 175; Höhe [mm]: 190; Polanordnung (11): 0; Bodenleistenausführung: B13; Gewicht[kg] (C4): 20; Batterie (C12): EFB-Batterie (V3); Vorgaben des Fahrzeugherstellers beachten: 1	2800012001280	-
2.0 D Multijet 4x4 (334AXB22, 334AXD2B)	103 kW	09/14 →	; Spannung [V] (C8): 12; Batterie-Kapazität [Ah] (C10): 70; Kälteprüfstrom EN [A] (C9): 720; Länge [mm]: 278; Breite [mm]: 175; Höhe [mm]: 190; Polanordnung (11): 0; Bodenleistenausführung: B13; Gewicht[kg] (C4): 20,3; Batterie (C12): AGM-Batterie (V2); Vorgaben des Fahrzeugherstellers beachten: 1; Fahrzeugausstattung: für Fahrzeuge mit Start-Stopp-Funktion (V1)	2800012006280	-

FIAT - 600 03/55 → 02/71

Starterbatterie

0.6	15 kW	03/55 → 05/61		2800012019280	-
0.8 (D)	17 kW	10/60 → 02/71			

FIAT - 1000er-Serie 01/50 → 12/70

Starterbatterie

1100	29 kW	07/53 → 06/61		2800012021280	-
1200 (103 G)	38 kW	02/59 → 03/62			
1300 (116)	45 kW	11/61 → 02/67			
1500 (116)	49 kW	11/61 → 03/69			

FIAT - ARGENTA (132_) 05/77 → 03/87

Starterbatterie

2500 Diesel	53 kW	06/81 → 11/85		2800012023280	-
2500 Turbodiesel	66 kW	07/83 → 08/85			

FIAT - BARCHETTA (183_) 03/95 → 05/05

Starterbatterie

1.8 16V	96 kW	04/95 → 05/05	; Spannung [V] (C8): 12; Batterie-Kapazität [Ah] (C10): 60; Kälteprüfstrom EN [A] (C9): 560; Länge [mm]: 242; Breite [mm]: 175; Höhe [mm]: 190; Polanordnung (11): 0; Bodenleistenausführung: B13; Gewicht[kg] (C4): 17; Batterie (C12): EFB-Batterie (V3); Vorgaben des Fahrzeugherstellers beachten: 1	2800012000280	-
			Spannung [V] (C8): 12; Batterie-Kapazität [Ah] (C10): 55; Kälteprüfstrom EN [A] (C9): 540; Länge [mm]: 207; Breite [mm]: 175; Höhe [mm]: 190; Polanordnung (11): 0; Bodenleistenausführung: B13; Gewicht[kg] (C4): 13	2800012019280	-

FIAT - BRAVA (182_) 10/95 → 06/03

Starterbatterie

1.4 (182.BG)	55 kW	10/95 → 10/01		2800012019280	-
1.4 12 V (182.BA)	59 kW	10/95 → 08/98			
1.6 16V (182.BB)	76 kW	02/96 → 10/01			
1.6 16V (182.BH)	66 kW	10/95 → 10/01			
1.8 GT 16V (182.BC)	83 kW	10/95 → 08/01			
1.9 JTD	74 kW	09/00 → 10/01		2800012021280	-
1.9 JTD 105	77 kW	12/98 → 10/01			
1.9 TD 100 S (182.BF)	74 kW	03/96 → 10/01			
1.9 TD 75 S (182.BF)	55 kW	03/96 → 10/01			



FIAT - BRAVO I (182_) 10/95→10/01

Starterbatterie

1.4 (182.AA)	59 kW	10/95→10/01		2800012019280	-
1.4 (182.AG)	55 kW	10/95→10/01			
1.6	76 kW	09/00→10/01			
1.6 16V (182.AB)	76 kW	03/96→10/01			
1.6 16V (182.AH)	66 kW	10/95→10/01			
1.8 GT (182.AC)	83 kW	10/95→10/01			
1.9 JTD	74 kW	09/00→10/01		2800012021280	-
1.9 JTD 105	77 kW	12/98→10/01			
1.9 TD 100 S (182.AF)	74 kW	03/96→10/01			
1.9 TD 75 S (182.AF)	55 kW	03/96→10/01			
2.0 HGT 20V (182.AD)	108 kW	10/95→07/98			
2.0 HGT 20V (182.AQ)	113 kW	07/98→10/01			

FIAT - BRAVO II (198_) 11/06→

Starterbatterie

1.4 (198AXA1B)	66 kW	04/07→12/14		2800012019280	-
1.4 16V (198AXS1B)	103 kW	04/10→12/14	; Spannung [V] (C8): 12; Batterie-Kapazität [Ah] (C10): 60; Kälteprüfstrom EN [A] (C9): 560; Länge [mm]: 242; Breite [mm]: 175; Höhe [mm]: 190; Polanordnung (11): 0; Bodenleistenausführung: B13; Gewicht[kg] (C4): 17; Batterie (C12): EFB-Batterie (V3); Vorgaben des Fahrzeugherstellers beachten: 1	2800012000280	-
			Spannung [V] (C8): 12; Batterie-Kapazität [Ah] (C10): 55; Kälteprüfstrom EN [A] (C9): 540; Länge [mm]: 207; Breite [mm]: 175; Höhe [mm]: 190; Polanordnung (11): 0; Bodenleistenausführung: B13; Gewicht[kg] (C4): 13	2800012019280	-
1.4 LPG (198AXA1B)	66 kW	12/08→12/14		2800012019280	-
1.4 T-Jet (198AXF1B)	110 kW	09/07→12/14			
1.4 T-Jet (198AXG1B)	88 kW	10/07→12/14			
1.6 D Multijet (198AXH1B)	77 kW	09/07→12/14	; Spannung [V] (C8): 12; Batterie-Kapazität [Ah] (C10): 60; Kälteprüfstrom EN [A] (C9): 560; Länge [mm]: 242; Breite [mm]: 175; Höhe [mm]: 190; Polanordnung (11): 0; Bodenleistenausführung: B13; Gewicht[kg] (C4): 17; Batterie (C12): EFB-Batterie (V3); Vorgaben des Fahrzeugherstellers beachten: 1	2800012000280	-
1.6 D Multijet (198AXL1B)	88 kW	03/08→12/14			
1.6 D Multijet (198AXM1B)	66 kW	03/08→12/14			
1.9 D Multijet (198AXB1A)	88 kW	04/07→12/14			
1.9 D Multijet (198AXC1B)	110 kW	04/07→12/14		2800012021280	-
			Spannung [V] (C8): 12; Batterie-Kapazität [Ah] (C10): 65; Kälteprüfstrom EN [A] (C9): 640; Länge [mm]: 242; Breite [mm]: 175; Höhe [mm]: 190; Polanordnung (11): 0; Bodenleistenausführung: B13; Gewicht[kg] (C4): 15,5	2800012001280	-
1.9 D Multijet (198AXD1A)	85 kW	11/06→12/09	; Spannung [V] (C8): 12; Batterie-Kapazität [Ah] (C10): 70; Kälteprüfstrom EN [A] (C9): 650; Länge [mm]: 278; Breite [mm]: 175; Höhe [mm]: 190; Polanordnung (11): 0; Bodenleistenausführung: B13; Gewicht[kg] (C4): 20; Batterie (C12): EFB-Batterie (V3); Vorgaben des Fahrzeugherstellers beachten: 1	2800012006280	-
			; Spannung [V] (C8): 12; Batterie-Kapazität [Ah] (C10): 70; Kälteprüfstrom EN [A] (C9): 720; Länge [mm]: 278; Breite [mm]: 175; Höhe [mm]: 190; Polanordnung (11): 0; Bodenleistenausführung: B13; Gewicht[kg] (C4): 20,3; Batterie (C12): AGM-Batterie (V2); Vorgaben des Fahrzeugherstellers beachten: 1; Fahrzeugausstattung: für Fahrzeuge mit Start-Stopp-Funktion (V1)	2800012023280	-
			Spannung [V] (C8): 12; Batterie-Kapazität [Ah] (C10): 80; Kälteprüfstrom EN [A] (C9): 750; Länge [mm]: 278; Breite [mm]: 175; Höhe [mm]: 190; Polanordnung (11): 0; Bodenleistenausführung: B13; Gewicht[kg] (C4): 18,1	2800012000280	-
1.9 D Multijet (198AXE1A)	66 kW	04/07→12/08			
2.0 D Multijet (198AXN1B)	121 kW	09/08→12/14		2800012023280	-
			Spannung [V] (C8): 12; Batterie-Kapazität [Ah] (C10): 80; Kälteprüfstrom EN [A] (C9): 750; Länge [mm]: 278; Breite [mm]: 175; Höhe [mm]: 190; Polanordnung (11): 0; Bodenleistenausführung: B13; Gewicht[kg] (C4): 18,1		



FIAT - BRAVO II (198_) 11/06 →

Starterbatterie

2.0 D Multijet (198AXPIB)	120 kW	09/08 → 12/14	; Spannung [V] (C8): 12; Batterie-Kapazität [Ah] (C10): 70; Kälteprüfstrom EN [A] (C9): 650; Länge [mm]: 278; Breite [mm]: 175; Höhe [mm]: 190; Polanordnung (I1): 0; Bodenleistenausführung: B13; Gewicht[kg] (C4): 20; Batterie (C12): EFB-Batterie (V3); Vorgaben des Fahrzeugherstellers beachten: 1	2800012001280	-
			; Spannung [V] (C8): 12; Batterie-Kapazität [Ah] (C10): 70; Kälteprüfstrom EN [A] (C9): 720; Länge [mm]: 278; Breite [mm]: 175; Höhe [mm]: 190; Polanordnung (I1): 0; Bodenleistenausführung: B13; Gewicht[kg] (C4): 20,3; Batterie (C12): AGM-Batterie (V2); Vorgaben des Fahrzeugherstellers beachten: 1; Fahrzeugausstattung: für Fahrzeuge mit Start-Stopp-Funktion (VI)	2800012006280	-
			Spannung [V] (C8): 12; Batterie-Kapazität [Ah] (C10): 80; Kälteprüfstrom EN [A] (C9): 750; Länge [mm]: 278; Breite [mm]: 175; Höhe [mm]: 190; Polanordnung (I1): 0; Bodenleistenausführung: B13; Gewicht[kg] (C4): 18,1	2800012023280	-

FIAT - COUPE (175_) 11/93 → 08/00

Starterbatterie

1.8 16V	96 kW	03/96 → 08/00		2800012021280	-
2.0 16V	102 kW	11/93 → 08/96			
2.0 16V Turbo	140 kW	11/93 → 08/96			
2.0 20V	113 kW	04/98 → 08/00			
2.0 20V (175AXCIA)	108 kW	08/96 → 09/98			
2.0 20V Turbo	162 kW	08/96 → 08/00			

FIAT - CROMA (154_) 12/85 → 12/96

Starterbatterie

1600	61 kW	12/85 → 12/90		2800012021280	-
1900 Turbo D i.d.	69 kW	11/92 → 12/96		2800012023280	-
1900 Turbo D i.d. (154.LL, 154.PL)	66 kW	08/87 → 10/92			
2000 16V	101 kW	08/92 → 08/96		2800012021280	-
2000 CHT	74 kW	01/91 → 09/92			
2000 CHT (154.AC)	66 kW	12/85 → 02/89			
2000 i.e. (154.AD)	88 kW	03/87 → 09/92			
2000 i.e. (154.AM, 154.LM)	85 kW	10/87 → 08/96			
2000 i.e. (154.AM)	83 kW	03/86 → 09/90			
2000 i.e. Turbo	111 kW	11/86 → 11/88			
2000 i.e. Turbo (154.AM, 154.LM)	110 kW	06/87 → 08/96			
2000 i.e. Turbo (154.AM)	114 kW	12/85 → 06/90			
2500 D	55 kW	12/85 → 12/89		2800012023280	-
2500 TD (154.AE)	74 kW	12/85 → 08/89			
2500 TD (154.LL, 154.PL)	85 kW	05/89 → 08/96			
2500 TDE	77 kW	12/91 → 08/96			
2500 V6	119 kW	06/93 → 08/96		2800012021280	-

FIAT - CROMA (194_) 06/05 →

Starterbatterie

1.8 16V	103 kW	12/05 →	; Spannung [V] (C8): 12; Batterie-Kapazität [Ah] (C10): 60; Kälteprüfstrom EN [A] (C9): 560; Länge [mm]: 242; Breite [mm]: 175; Höhe [mm]: 190; Polanordnung (I1): 0; Bodenleistenausführung: B13; Gewicht[kg] (C4): 17; Batterie (C12): EFB-Batterie (V3); Vorgaben des Fahrzeugherstellers beachten: 1	2800012000280	-
			Spannung [V] (C8): 12; Batterie-Kapazität [Ah] (C10): 65; Kälteprüfstrom EN [A] (C9): 640; Länge [mm]: 242; Breite [mm]: 175; Höhe [mm]: 190; Polanordnung (I1): 0; Bodenleistenausführung: B13; Gewicht[kg] (C4): 15,5	2800012021280	-



FIAT - CROMA (194_) 06/05→

Starterbatterie

1.9 D Multijet	85 kW	06/05→	; Spannung [V] (C8): 12; Batterie-Kapazität [Ah] (C10): 60; Kälteprüfstrom EN [A] (C9): 560; Länge [mm]: 242; Breite [mm]: 175; Höhe [mm]: 190; Polanordnung (11): 0; Bodenleistenausführung: B13; Gewicht[kg] (C4): 17; Batterie (C12): EFB-Batterie (V3); Vorgaben des Fahrzeugherstellers beachten: 1	2800012000280	-
			Spannung [V] (C8): 12; Batterie-Kapazität [Ah] (C10): 80; Kälteprüfstrom EN [A] (C9): 750; Länge [mm]: 278; Breite [mm]: 175; Höhe [mm]: 190; Polanordnung (11): 0; Bodenleistenausführung: B13; Gewicht[kg] (C4): 18,1	2800012023280	-
1.9 D Multijet	100 kW	12/05→	; Spannung [V] (C8): 12; Batterie-Kapazität [Ah] (C10): 70; Kälteprüfstrom EN [A] (C9): 650; Länge [mm]: 278; Breite [mm]: 175; Höhe [mm]: 190; Polanordnung (11): 0; Bodenleistenausführung: B13; Gewicht[kg] (C4): 20; Batterie (C12): EFB-Batterie (V3); Vorgaben des Fahrzeugherstellers beachten: 1	2800012001280	-
			; Spannung [V] (C8): 12; Batterie-Kapazität [Ah] (C10): 70; Kälteprüfstrom EN [A] (C9): 720; Länge [mm]: 278; Breite [mm]: 175; Höhe [mm]: 190; Polanordnung (11): 0; Bodenleistenausführung: B13; Gewicht[kg] (C4): 20,3; Batterie (C12): AGM-Batterie (V2); Vorgaben des Fahrzeugherstellers beachten: 1; Fahrzeugausstattung: für Fahrzeuge mit Start-Stopp-Funktion (V1)	2800012006280	-
			Spannung [V] (C8): 12; Batterie-Kapazität [Ah] (C10): 80; Kälteprüfstrom EN [A] (C9): 750; Länge [mm]: 278; Breite [mm]: 175; Höhe [mm]: 190; Polanordnung (11): 0; Bodenleistenausführung: B13; Gewicht[kg] (C4): 18,1	2800012023280	-
1.9 D Multijet (194AXB1B)	88 kW	06/05→12/11	; Spannung [V] (C8): 12; Batterie-Kapazität [Ah] (C10): 60; Kälteprüfstrom EN [A] (C9): 560; Länge [mm]: 242; Breite [mm]: 175; Höhe [mm]: 190; Polanordnung (11): 0; Bodenleistenausführung: B13; Gewicht[kg] (C4): 17; Batterie (C12): EFB-Batterie (V3); Vorgaben des Fahrzeugherstellers beachten: 1	2800012000280	-
1.9 D Multijet (194AXC1B, 194AXC12)	110 kW	06/05→12/11			
			Spannung [V] (C8): 12; Batterie-Kapazität [Ah] (C10): 80; Kälteprüfstrom EN [A] (C9): 750; Länge [mm]: 278; Breite [mm]: 175; Höhe [mm]: 190; Polanordnung (11): 0; Bodenleistenausführung: B13; Gewicht[kg] (C4): 18,1	2800012023280	-
2.2 16V	108 kW	06/05→	; Spannung [V] (C8): 12; Batterie-Kapazität [Ah] (C10): 60; Kälteprüfstrom EN [A] (C9): 560; Länge [mm]: 242; Breite [mm]: 175; Höhe [mm]: 190; Polanordnung (11): 0; Bodenleistenausführung: B13; Gewicht[kg] (C4): 17; Batterie (C12): EFB-Batterie (V3); Vorgaben des Fahrzeugherstellers beachten: 1	2800012000280	-
			Spannung [V] (C8): 12; Batterie-Kapazität [Ah] (C10): 65; Kälteprüfstrom EN [A] (C9): 640; Länge [mm]: 242; Breite [mm]: 175; Höhe [mm]: 190; Polanordnung (11): 0; Bodenleistenausführung: B13; Gewicht[kg] (C4): 15,5	2800012021280	-
2.4 D Multijet	147 kW	06/05→	;	2800012000280	-

FIAT - DOBLO Cargo (223_) 11/00→

Starterbatterie

1.2 (223ZXA1A)	48 kW	03/01→		2800012019280	-
1.3 D Multijet	55 kW	10/05→01/10	; Spannung [V] (C8): 12; Batterie-Kapazität [Ah] (C10): 60; Kälteprüfstrom EN [A] (C9): 560; Länge [mm]: 242; Breite [mm]: 175; Höhe [mm]: 190; Polanordnung (11): 0; Bodenleistenausführung: B13; Gewicht[kg] (C4): 17; Batterie (C12): EFB-Batterie (V3); Vorgaben des Fahrzeugherstellers beachten: 1	2800012000280	-
1.3 JTD 16V	51 kW	05/04→12/06			
1.3 JTD 16V Multijet	62 kW	08/06→			
			Spannung [V] (C8): 12; Batterie-Kapazität [Ah] (C10): 65; Kälteprüfstrom EN [A] (C9): 640; Länge [mm]: 242; Breite [mm]: 175; Höhe [mm]: 190; Polanordnung (11): 0; Bodenleistenausführung: B13; Gewicht[kg] (C4): 15,5	2800012021280	-
1.4	57 kW	10/05→		2800012019280	-
1.6 16V (223XD1A)	76 kW	10/01→			
1.6 Natural Power	76 kW	09/02→			



FIAT - DOBLO Cargo (223_) 11/00 →

Starterbatterie

1.9 D (223ZXB1A)	46 kW	03/01 →	; Spannung [V] (C8): 12; Batterie-Kapazität [Ah] (C10): 60; Kälteprüfstrom EN [A] (C9): 560; Länge [mm]: 242; Breite [mm]: 175; Höhe [mm]: 190; Polanordnung (11): 0; Bodenleistenausführung: B13; Gewicht[kg] (C4): 17; Batterie (C12): EFB-Batterie (V3); Vorgaben des Fahrzeugherstellers beachten: 1	2800012000280	-
			Spannung [V] (C8): 12; Batterie-Kapazität [Ah] (C10): 65; Kälteprüfstrom EN [A] (C9): 640; Länge [mm]: 242; Breite [mm]: 175; Höhe [mm]: 190; Polanordnung (11): 0; Bodenleistenausführung: B13; Gewicht[kg] (C4): 15,5	2800012021280	-
1.9 JTD	77 kW	07/03 →	; Spannung [V] (C8): 12; Batterie-Kapazität [Ah] (C10): 60; Kälteprüfstrom EN [A] (C9): 560; Länge [mm]: 242; Breite [mm]: 175; Höhe [mm]: 190; Polanordnung (11): 0; Bodenleistenausführung: B13; Gewicht[kg] (C4): 17; Batterie (C12): EFB-Batterie (V3); Vorgaben des Fahrzeugherstellers beachten: 1	2800012000280	-
			Spannung [V] (C8): 12; Batterie-Kapazität [Ah] (C10): 80; Kälteprüfstrom EN [A] (C9): 750; Länge [mm]: 278; Breite [mm]: 175; Höhe [mm]: 190; Polanordnung (11): 0; Bodenleistenausführung: B13; Gewicht[kg] (C4): 18,1	2800012023280	-
1.9 JTD (223ZXE1A)	74 kW	10/01 →	; Spannung [V] (C8): 12; Batterie-Kapazität [Ah] (C10): 60; Kälteprüfstrom EN [A] (C9): 560; Länge [mm]: 242; Breite [mm]: 175; Höhe [mm]: 190; Polanordnung (11): 0; Bodenleistenausführung: B13; Gewicht[kg] (C4): 17; Batterie (C12): EFB-Batterie (V3); Vorgaben des Fahrzeugherstellers beachten: 1	2800012000280	-
			Spannung [V] (C8): 12; Batterie-Kapazität [Ah] (C10): 65; Kälteprüfstrom EN [A] (C9): 640; Länge [mm]: 242; Breite [mm]: 175; Höhe [mm]: 190; Polanordnung (11): 0; Bodenleistenausführung: B13; Gewicht[kg] (C4): 15,5	2800012021280	-
1.9 JTD Multijet	88 kW	12/06 →	; Spannung [V] (C8): 12; Batterie-Kapazität [Ah] (C10): 70; Kälteprüfstrom EN [A] (C9): 650; Länge [mm]: 278; Breite [mm]: 175; Höhe [mm]: 190; Polanordnung (11): 0; Bodenleistenausführung: B13; Gewicht[kg] (C4): 20; Batterie (C12): EFB-Batterie (V3); Vorgaben des Fahrzeugherstellers beachten: 1	2800012001280	-
			; Spannung [V] (C8): 12; Batterie-Kapazität [Ah] (C10): 70; Kälteprüfstrom EN [A] (C9): 720; Länge [mm]: 278; Breite [mm]: 175; Höhe [mm]: 190; Polanordnung (11): 0; Bodenleistenausführung: B13; Gewicht[kg] (C4): 20,3; Batterie (C12): AGM-Batterie (V2); Vorgaben des Fahrzeugherstellers beachten: 1; Fahrzeugausstattung: für Fahrzeuge mit Start-Stopp-Funktion (V1)	2800012006280	-
			Spannung [V] (C8): 12; Batterie-Kapazität [Ah] (C10): 80; Kälteprüfstrom EN [A] (C9): 750; Länge [mm]: 278; Breite [mm]: 175; Höhe [mm]: 190; Polanordnung (11): 0; Bodenleistenausführung: B13; Gewicht[kg] (C4): 18,1	2800012023280	-

FIAT - DOBLO Großraumlimousine (119_, 223_) 03/01 →

Starterbatterie

1.3 D Multijet	62 kW	10/05 →	; Spannung [V] (C8): 12; Batterie-Kapazität [Ah] (C10): 60; Kälteprüfstrom EN [A] (C9): 560; Länge [mm]: 242; Breite [mm]: 175; Höhe [mm]: 190; Polanordnung (11): 0; Bodenleistenausführung: B13; Gewicht[kg] (C4): 17; Batterie (C12): EFB-Batterie (V3); Vorgaben des Fahrzeugherstellers beachten: 1	2800012000280	-
			Spannung [V] (C8): 12; Batterie-Kapazität [Ah] (C10): 65; Kälteprüfstrom EN [A] (C9): 640; Länge [mm]: 242; Breite [mm]: 175; Höhe [mm]: 190; Polanordnung (11): 0; Bodenleistenausführung: B13; Gewicht[kg] (C4): 15,5	2800012021280	-
1.3 JTD 16V	51 kW	12/04 → 05/05		2800012021280	-
1.4	57 kW	10/05 →		2800012019280	-
1.6 16V (223AXD1A)	76 kW	10/01 →		2800012018280	-
1.6 Natural Power	76 kW	09/02 →		2800012019280	-



FIAT - DOBLO Großraumlimousine (119_, 223_) 03/01→

Starterbatterie

1.9 D (223AXB1A)	46 kW	03/01→	; Spannung [V] (C8): 12; Batterie-Kapazität [Ah] (C10): 60; Kälteprüfstrom EN [A] (C9): 560; Länge [mm]: 242; Breite [mm]: 175; Höhe [mm]: 190; Polanordnung (11): 0; Bodenleistenausführung: B13; Gewicht[kg] (C4): 17; Batterie (C12): EFB-Batterie (V3); Vorgaben des Fahrzeugherstellers beachten: 1	2800012000280	-
1.9 D Multijet	88 kW	10/05→	; Spannung [V] (C8): 12; Batterie-Kapazität [Ah] (C10): 65; Kälteprüfstrom EN [A] (C9): 640; Länge [mm]: 242; Breite [mm]: 175; Höhe [mm]: 190; Polanordnung (11): 0; Bodenleistenausführung: B13; Gewicht[kg] (C4): 15,5	2800012021280	-
1.9 JTD	77 kW	07/03→			
1.9 JTD (223AXE1A)	74 kW	10/01→			

FIAT - DOBLO Kasten/Kombi (263_) 02/10→

Starterbatterie

1.3 D Multijet	55 kW	11/13→	; Spannung [V] (C8): 12; Batterie-Kapazität [Ah] (C10): 60; Kälteprüfstrom EN [A] (C9): 560; Länge [mm]: 242; Breite [mm]: 175; Höhe [mm]: 190; Polanordnung (11): 0; Bodenleistenausführung: B13; Gewicht[kg] (C4): 17; Batterie (C12): EFB-Batterie (V3); Vorgaben des Fahrzeugherstellers beachten: 1	2800012000280	-
1.3 D Multijet	66 kW	02/10→	; Spannung [V] (C8): 12; Batterie-Kapazität [Ah] (C10): 65; Kälteprüfstrom EN [A] (C9): 640; Länge [mm]: 242; Breite [mm]: 175; Höhe [mm]: 190; Polanordnung (11): 0; Bodenleistenausführung: B13; Gewicht[kg] (C4): 15,5	2800012021280	-
1.4	70 kW	02/10→		2800012000280	-
1.4	88 kW	10/11→	; Spannung [V] (C8): 12; Batterie-Kapazität [Ah] (C10): 60; Kälteprüfstrom EN [A] (C9): 560; Länge [mm]: 242; Breite [mm]: 175; Höhe [mm]: 190; Polanordnung (11): 0; Bodenleistenausführung: B13; Gewicht[kg] (C4): 17; Batterie (C12): EFB-Batterie (V3); Vorgaben des Fahrzeugherstellers beachten: 1	2800012000280	-
			; Spannung [V] (C8): 12; Batterie-Kapazität [Ah] (C10): 70; Kälteprüfstrom EN [A] (C9): 650; Länge [mm]: 278; Breite [mm]: 175; Höhe [mm]: 190; Polanordnung (11): 0; Bodenleistenausführung: B13; Gewicht[kg] (C4): 20; Batterie (C12): EFB-Batterie (V3); Vorgaben des Fahrzeugherstellers beachten: 1	2800012001280	-
			; Spannung [V] (C8): 12; Batterie-Kapazität [Ah] (C10): 70; Kälteprüfstrom EN [A] (C9): 720; Länge [mm]: 278; Breite [mm]: 175; Höhe [mm]: 190; Polanordnung (11): 0; Bodenleistenausführung: B13; Gewicht[kg] (C4): 20,3; Batterie (C12): AGM-Batterie (V2); Vorgaben des Fahrzeugherstellers beachten: 1; Fahrzeugausstattung: für Fahrzeuge mit Start-Stopp-Funktion (VI)	2800012006280	-
			; Spannung [V] (C8): 12; Batterie-Kapazität [Ah] (C10): 80; Kälteprüfstrom EN [A] (C9): 750; Länge [mm]: 278; Breite [mm]: 175; Höhe [mm]: 190; Polanordnung (11): 0; Bodenleistenausführung: B13; Gewicht[kg] (C4): 18,1	2800012023280	-
1.4 Natural Power	88 kW	06/10→		2800012000280	-
1.6 D Multijet	66 kW	02/10→	; Spannung [V] (C8): 12; Batterie-Kapazität [Ah] (C10): 60; Kälteprüfstrom EN [A] (C9): 560; Länge [mm]: 242; Breite [mm]: 175; Höhe [mm]: 190; Polanordnung (11): 0; Bodenleistenausführung: B13; Gewicht[kg] (C4): 17; Batterie (C12): EFB-Batterie (V3); Vorgaben des Fahrzeugherstellers beachten: 1	2800012000280	-
			; Spannung [V] (C8): 12; Batterie-Kapazität [Ah] (C10): 65; Kälteprüfstrom EN [A] (C9): 640; Länge [mm]: 242; Breite [mm]: 175; Höhe [mm]: 190; Polanordnung (11): 0; Bodenleistenausführung: B13; Gewicht[kg] (C4): 15,5	2800012021280	-
1.6 D Multijet	74 kW	02/10→		2800012000280	-



FIAT - DOBLO Kasten/Kombi (263_) 02/10 →

Starterbatterie

1.6 D Multijet	77 kW	02/10 →	; Spannung [V] (C8): 12; Batterie-Kapazität [Ah] (C10): 60; Kälteprüfstrom EN [A] (C9): 560; Länge [mm]: 242; Breite [mm]: 175; Höhe [mm]: 190; Polanordnung (11): 0; Bodenleistenausführung: B13; Gewicht[kg] (C4): 17; Batterie (C12): EFB-Batterie (V3); Vorgaben des Fahrzeugherstellers beachten: 1	2800012000280	-
			; Spannung [V] (C8): 12; Batterie-Kapazität [Ah] (C10): 70; Kälteprüfstrom EN [A] (C9): 650; Länge [mm]: 278; Breite [mm]: 175; Höhe [mm]: 190; Polanordnung (11): 0; Bodenleistenausführung: B13; Gewicht[kg] (C4): 20; Batterie (C12): EFB-Batterie (V3); Vorgaben des Fahrzeugherstellers beachten: 1	2800012001280	-
			Spannung [V] (C8): 12; Batterie-Kapazität [Ah] (C10): 65; Kälteprüfstrom EN [A] (C9): 640; Länge [mm]: 242; Breite [mm]: 175; Höhe [mm]: 190; Polanordnung (11): 0; Bodenleistenausführung: B13; Gewicht[kg] (C4): 15,5	2800012021280	-
1.6 D Multijet	88 kW	02/16 →	;	2800012006280	-
2.0 D Multijet	99 kW	02/10 →	; Spannung [V] (C8): 12; Batterie-Kapazität [Ah] (C10): 70; Kälteprüfstrom EN [A] (C9): 650; Länge [mm]: 278; Breite [mm]: 175; Höhe [mm]: 190; Polanordnung (11): 0; Bodenleistenausführung: B13; Gewicht[kg] (C4): 20; Batterie (C12): EFB-Batterie (V3); Vorgaben des Fahrzeugherstellers beachten: 1	2800012001280	-
			; Spannung [V] (C8): 12; Batterie-Kapazität [Ah] (C10): 70; Kälteprüfstrom EN [A] (C9): 720; Länge [mm]: 278; Breite [mm]: 175; Höhe [mm]: 190; Polanordnung (11): 0; Bodenleistenausführung: B13; Gewicht[kg] (C4): 20,3; Batterie (C12): AGM-Batterie (V2); Vorgaben des Fahrzeugherstellers beachten: 1; Fahrzeugausstattung: für Fahrzeuge mit Start-Stopp-Funktion (V1)	2800012006280	-
			Spannung [V] (C8): 12; Batterie-Kapazität [Ah] (C10): 80; Kälteprüfstrom EN [A] (C9): 750; Länge [mm]: 278; Breite [mm]: 175; Höhe [mm]: 190; Polanordnung (11): 0; Bodenleistenausführung: B13; Gewicht[kg] (C4): 18,1	2800012023280	-

FIAT - DOBLO Kombi (263_) 11/09 →

Starterbatterie

1.3 D Multijet (263AXC1A)	66 kW	02/10 →	; Spannung [V] (C8): 12; Batterie-Kapazität [Ah] (C10): 60; Kälteprüfstrom EN [A] (C9): 560; Länge [mm]: 242; Breite [mm]: 175; Höhe [mm]: 190; Polanordnung (11): 0; Bodenleistenausführung: B13; Gewicht[kg] (C4): 17; Batterie (C12): EFB-Batterie (V3); Vorgaben des Fahrzeugherstellers beachten: 1	2800012000280	-
1.4 (263AXA1A)	70 kW	02/10 →	Spannung [V] (C8): 12; Batterie-Kapazität [Ah] (C10): 65; Kälteprüfstrom EN [A] (C9): 640; Länge [mm]: 242; Breite [mm]: 175; Höhe [mm]: 190; Polanordnung (11): 0; Bodenleistenausführung: B13; Gewicht[kg] (C4): 15,5	2800012021280	-



FIAT - DOBLO Kombi (263_) 11/09→

Starterbatterie

1.4 (263AXG1B, 263AXG1A)	88 kW	10/11→	; Spannung [V] (C8): 12; Batterie-Kapazität [Ah] (C10): 60; Kälteprüfstrom EN [A] (C9): 560; Länge [mm]: 242; Breite [mm]: 175; Höhe [mm]: 190; Polanordnung (11): 0; Bodenleistenausführung: B13; Gewicht[kg] (C4): 17; Batterie (C12): EFB-Batterie (V3); Vorgaben des Fahrzeugherstellers beachten: 1	2800012000280	-
			; Spannung [V] (C8): 12; Batterie-Kapazität [Ah] (C10): 70; Kälteprüfstrom EN [A] (C9): 650; Länge [mm]: 278; Breite [mm]: 175; Höhe [mm]: 190; Polanordnung (11): 0; Bodenleistenausführung: B13; Gewicht[kg] (C4): 20; Batterie (C12): EFB-Batterie (V3); Vorgaben des Fahrzeugherstellers beachten: 1	2800012001280	-
			; Spannung [V] (C8): 12; Batterie-Kapazität [Ah] (C10): 70; Kälteprüfstrom EN [A] (C9): 720; Länge [mm]: 278; Breite [mm]: 175; Höhe [mm]: 190; Polanordnung (11): 0; Bodenleistenausführung: B13; Gewicht[kg] (C4): 20,3; Batterie (C12): AGM-Batterie (V2); Vorgaben des Fahrzeugherstellers beachten: 1; Fahrzeugausstattung: für Fahrzeuge mit Start-Stopp-Funktion (VI)	2800012006280	-
			Spannung [V] (C8): 12; Batterie-Kapazität [Ah] (C10): 80; Kälteprüfstrom EN [A] (C9): 750; Länge [mm]: 278; Breite [mm]: 175; Höhe [mm]: 190; Polanordnung (11): 0; Bodenleistenausführung: B13; Gewicht[kg] (C4): 18,1	2800012023280	-
1.4 Natural Power (263AXG1B)	88 kW	02/10→	;	2800012000280	-
1.6 D Multijet (263AXD1B)	77 kW	01/10→	; Spannung [V] (C8): 12; Batterie-Kapazität [Ah] (C10): 60; Kälteprüfstrom EN [A] (C9): 560; Länge [mm]: 242; Breite [mm]: 175; Höhe [mm]: 190; Polanordnung (11): 0; Bodenleistenausführung: B13; Gewicht[kg] (C4): 17; Batterie (C12): EFB-Batterie (V3); Vorgaben des Fahrzeugherstellers beachten: 1	2800012000280	-
			Spannung [V] (C8): 12; Batterie-Kapazität [Ah] (C10): 65; Kälteprüfstrom EN [A] (C9): 640; Länge [mm]: 242; Breite [mm]: 175; Höhe [mm]: 190; Polanordnung (11): 0; Bodenleistenausführung: B13; Gewicht[kg] (C4): 15,5	2800012021280	-
1.6 D Multijet (263AXE1B)	74 kW	03/16→	;	2800012006280	-
1.6 D Multijet (263AXH1A, 263AXL11, 263AXH1B)	66 kW	02/10→	; Spannung [V] (C8): 12; Batterie-Kapazität [Ah] (C10): 60; Kälteprüfstrom EN [A] (C9): 560; Länge [mm]: 242; Breite [mm]: 175; Höhe [mm]: 190; Polanordnung (11): 0; Bodenleistenausführung: B13; Gewicht[kg] (C4): 17; Batterie (C12): EFB-Batterie (V3); Vorgaben des Fahrzeugherstellers beachten: 1	2800012000280	-
			Spannung [V] (C8): 12; Batterie-Kapazität [Ah] (C10): 65; Kälteprüfstrom EN [A] (C9): 640; Länge [mm]: 242; Breite [mm]: 175; Höhe [mm]: 190; Polanordnung (11): 0; Bodenleistenausführung: B13; Gewicht[kg] (C4): 15,5	2800012021280	-
1.6 D Multijet (263AXN1B)	88 kW	03/15→	;	2800012000280	-
1.6 D Multijet (263AXP1B)	70 kW	03/15→	;	2800012006280	-



FIAT - DOBLO Kombi (263_) 11/09→

Starterbatterie

2.0 D Multijet (263AXF1B)	99 kW	01/10→	; Spannung [V] (C8): 12; Batterie-Kapazität [Ah] (C10): 70; Kälteprüfstrom EN [A] (C9): 650; Länge [mm]: 278; Breite [mm]: 175; Höhe [mm]: 190; Polanordnung (11): 0; Bodenleistenausführung: B13; Gewicht[kg] (C4): 20; Batterie (C12): EFB-Batterie (V3); Vorgaben des Fahrzeugherstellers beachten: 1	2800012001280	-
			; Spannung [V] (C8): 12; Batterie-Kapazität [Ah] (C10): 70; Kälteprüfstrom EN [A] (C9): 720; Länge [mm]: 278; Breite [mm]: 175; Höhe [mm]: 190; Polanordnung (11): 0; Bodenleistenausführung: B13; Gewicht[kg] (C4): 20,3; Batterie (C12): AGM-Batterie (V2); Vorgaben des Fahrzeugherstellers beachten: 1; Fahrzeugausstattung: für Fahrzeuge mit Start-Stopp-Funktion (VI)	2800012006280	-
			Spannung [V] (C8): 12; Batterie-Kapazität [Ah] (C10): 80; Kälteprüfstrom EN [A] (C9): 750; Länge [mm]: 278; Breite [mm]: 175; Höhe [mm]: 190; Polanordnung (11): 0; Bodenleistenausführung: B13; Gewicht[kg] (C4): 18,1	2800012023280	-

FIAT - DOBLO Pritsche/Fahrgestell (263_) 02/10→

Starterbatterie

1.3 D Multijet	55 kW	11/13→		2800012000280	-
1.3 D Multijet	59 kW	03/16→			
1.3 D Multijet	66 kW	02/10→	; Spannung [V] (C8): 12; Batterie-Kapazität [Ah] (C10): 60; Kälteprüfstrom EN [A] (C9): 560; Länge [mm]: 242; Breite [mm]: 175; Höhe [mm]: 190; Polanordnung (11): 0; Bodenleistenausführung: B13; Gewicht[kg] (C4): 17; Batterie (C12): EFB-Batterie (V3); Vorgaben des Fahrzeugherstellers beachten: 1	2800012000280	-
			; Spannung [V] (C8): 12; Batterie-Kapazität [Ah] (C10): 70; Kälteprüfstrom EN [A] (C9): 650; Länge [mm]: 278; Breite [mm]: 175; Höhe [mm]: 190; Polanordnung (11): 0; Bodenleistenausführung: B13; Gewicht[kg] (C4): 20; Batterie (C12): EFB-Batterie (V3); Vorgaben des Fahrzeugherstellers beachten: 1	2800012001280	-
			; Spannung [V] (C8): 12; Batterie-Kapazität [Ah] (C10): 70; Kälteprüfstrom EN [A] (C9): 720; Länge [mm]: 278; Breite [mm]: 175; Höhe [mm]: 190; Polanordnung (11): 0; Bodenleistenausführung: B13; Gewicht[kg] (C4): 20,3; Batterie (C12): AGM-Batterie (V2); Vorgaben des Fahrzeugherstellers beachten: 1; Fahrzeugausstattung: für Fahrzeuge mit Start-Stopp-Funktion (VI)	2800012006280	-
			Spannung [V] (C8): 12; Batterie-Kapazität [Ah] (C10): 65; Kälteprüfstrom EN [A] (C9): 640; Länge [mm]: 242; Breite [mm]: 175; Höhe [mm]: 190; Polanordnung (11): 0; Bodenleistenausführung: B13; Gewicht[kg] (C4): 15,5	2800012021280	-
1.3 D Multijet	70 kW	03/16→		2800012000280	-
1.4	70 kW	04/10→	; Spannung [V] (C8): 12; Batterie-Kapazität [Ah] (C10): 70; Kälteprüfstrom EN [A] (C9): 650; Länge [mm]: 278; Breite [mm]: 175; Höhe [mm]: 190; Polanordnung (11): 0; Bodenleistenausführung: B13; Gewicht[kg] (C4): 20; Batterie (C12): EFB-Batterie (V3); Vorgaben des Fahrzeugherstellers beachten: 1	2800012001280	-
			; Spannung [V] (C8): 12; Batterie-Kapazität [Ah] (C10): 70; Kälteprüfstrom EN [A] (C9): 720; Länge [mm]: 278; Breite [mm]: 175; Höhe [mm]: 190; Polanordnung (11): 0; Bodenleistenausführung: B13; Gewicht[kg] (C4): 20,3; Batterie (C12): AGM-Batterie (V2); Vorgaben des Fahrzeugherstellers beachten: 1; Fahrzeugausstattung: für Fahrzeuge mit Start-Stopp-Funktion (VI)	2800012006280	-
			Spannung [V] (C8): 12; Batterie-Kapazität [Ah] (C10): 55; Kälteprüfstrom EN [A] (C9): 540; Länge [mm]: 207; Breite [mm]: 175; Höhe [mm]: 190; Polanordnung (11): 0; Bodenleistenausführung: B13; Gewicht[kg] (C4): 13	2800012019280	-



FIAT - DOBLO Pritsche/Fahrgestell (263_) 02/10→

Starterbatterie

1.6 D Multijet	66 kW	02/10→	; Spannung [V] (C8): 12; Batterie-Kapazität [Ah] (C10): 60; Kälteprüfstrom EN [A] (C9): 560; Länge [mm]: 242; Breite [mm]: 175; Höhe [mm]: 190; Polanordnung (11): 0; Bodenleistenausführung: B13; Gewicht[kg] (C4): 17; Batterie (C12): EFB-Batterie (V3); Vorgaben des Fahrzeugherstellers beachten: 1	2800012000280	-
1.6 D Multijet	74 kW	02/11→	; Spannung [V] (C8): 12; Batterie-Kapazität [Ah] (C10): 70; Kälteprüfstrom EN [A] (C9): 650; Länge [mm]: 278; Breite [mm]: 175; Höhe [mm]: 190; Polanordnung (11): 0; Bodenleistenausführung: B13; Gewicht[kg] (C4): 20; Batterie (C12): EFB-Batterie (V3); Vorgaben des Fahrzeugherstellers beachten: 1	2800012001280	-
1.6 D Multijet	77 kW	02/10→	; Spannung [V] (C8): 12; Batterie-Kapazität [Ah] (C10): 70; Kälteprüfstrom EN [A] (C9): 720; Länge [mm]: 278; Breite [mm]: 175; Höhe [mm]: 190; Polanordnung (11): 0; Bodenleistenausführung: B13; Gewicht[kg] (C4): 20,3; Batterie (C12): AGM-Batterie (V2); Vorgaben des Fahrzeugherstellers beachten: 1; Fahrzeugausstattung: für Fahrzeuge mit Start-Stopp-Funktion (V1)	2800012006280	-
			Spannung [V] (C8): 12; Batterie-Kapazität [Ah] (C10): 65; Kälteprüfstrom EN [A] (C9): 640; Länge [mm]: 242; Breite [mm]: 175; Höhe [mm]: 190; Polanordnung (11): 0; Bodenleistenausführung: B13; Gewicht[kg] (C4): 15,5	2800012021280	-
1.6 D Multijet	88 kW	02/16→	; Spannung [V] (C8): 12; Batterie-Kapazität [Ah] (C10): 70; Kälteprüfstrom EN [A] (C9): 650; Länge [mm]: 278; Breite [mm]: 175; Höhe [mm]: 190; Polanordnung (11): 0; Bodenleistenausführung: B13; Gewicht[kg] (C4): 20; Batterie (C12): EFB-Batterie (V3); Vorgaben des Fahrzeugherstellers beachten: 1	2800012001280	-
			; Spannung [V] (C8): 12; Batterie-Kapazität [Ah] (C10): 70; Kälteprüfstrom EN [A] (C9): 720; Länge [mm]: 278; Breite [mm]: 175; Höhe [mm]: 190; Polanordnung (11): 0; Bodenleistenausführung: B13; Gewicht[kg] (C4): 20,3; Batterie (C12): AGM-Batterie (V2); Vorgaben des Fahrzeugherstellers beachten: 1; Fahrzeugausstattung: für Fahrzeuge mit Start-Stopp-Funktion (V1)	2800012006280	-
2.0 D Multijet	99 kW	02/10→	; Spannung [V] (C8): 12; Batterie-Kapazität [Ah] (C10): 70; Kälteprüfstrom EN [A] (C9): 650; Länge [mm]: 278; Breite [mm]: 175; Höhe [mm]: 190; Polanordnung (11): 0; Bodenleistenausführung: B13; Gewicht[kg] (C4): 20; Batterie (C12): EFB-Batterie (V3); Vorgaben des Fahrzeugherstellers beachten: 1	2800012001280	-
			; Spannung [V] (C8): 12; Batterie-Kapazität [Ah] (C10): 70; Kälteprüfstrom EN [A] (C9): 720; Länge [mm]: 278; Breite [mm]: 175; Höhe [mm]: 190; Polanordnung (11): 0; Bodenleistenausführung: B13; Gewicht[kg] (C4): 20,3; Batterie (C12): AGM-Batterie (V2); Vorgaben des Fahrzeugherstellers beachten: 1; Fahrzeugausstattung: für Fahrzeuge mit Start-Stopp-Funktion (V1)	2800012006280	-
			Spannung [V] (C8): 12; Batterie-Kapazität [Ah] (C10): 80; Kälteprüfstrom EN [A] (C9): 750; Länge [mm]: 278; Breite [mm]: 175; Höhe [mm]: 190; Polanordnung (11): 0; Bodenleistenausführung: B13; Gewicht[kg] (C4): 18,1	2800012023280	-

FIAT - DUCATO Bus (230_) 03/94→04/02

Starterbatterie

1.9 D	50 kW	04/98→04/02		2800012026280	-
1.9 D Combinato	51 kW	06/95→04/02			-
1.9 TD	66 kW	04/98→04/02			-
1.9 TD Combinato	59 kW	08/94→04/02			-
1.9 TD Panorama/Combinato	60 kW	03/94→04/02			-
2.0 4x4	80 kW	11/94→11/01		2800012021280	-
2.0 JTD	62 kW	10/01→04/02		2800012026280	-



FIAT - DUCATO Bus (230_) 03/94→04/02

Starterbatterie

2.0 Panorama/Combinato	80 kW	03/94→04/02	2800012021280	-
2.5 D Combinato	62 kW	08/94→04/02	2800012026280	-
2.5 TDI 4x4	85 kW	04/97→04/02		
2.5 TDI Panorama/Combi-nato	80 kW	07/94→04/02		
2.5 TDI Panorama/Combi-nato	85 kW	03/94→04/02		
2.8 D	64 kW	02/98→04/02		
2.8 JTD	94 kW	11/00→04/02		
2.8 JTD 4x4	94 kW	11/00→04/02		
2.8 TDI	90 kW	10/97→04/02		
2.8 TDI 4x4	90 kW	07/99→04/02		

FIAT - DUCATO Bus (244_) 04/02→

Starterbatterie

2.0	81 kW	04/02→	; Spannung [V] (C8): 12; Batterie-Kapazität [Ah] (C10): 70; Kälteprüfstrom EN [A] (C9): 650; Länge [mm]: 278; Breite [mm]: 175; Höhe [mm]: 190; Polanordnung (11): 0; Bodenleistenausführung: B13; Gewicht[kg] (C4): 20; Batterie (C12): EFB-Batterie (V3); Vorgaben des Fahrzeugherstellers beachten: 1	2800012001280	-
			; Spannung [V] (C8): 12; Batterie-Kapazität [Ah] (C10): 70; Kälteprüfstrom EN [A] (C9): 720; Länge [mm]: 278; Breite [mm]: 175; Höhe [mm]: 190; Polanordnung (11): 0; Bodenleistenausführung: B13; Gewicht[kg] (C4): 20,3; Batterie (C12): AGM-Batterie (V2); Vorgaben des Fahrzeugherstellers beachten: 1; Fahrzeugausstattung: für Fahrzeuge mit Start-Stopp-Funktion (V1)	2800012006280	-
			Spannung [V] (C8): 12; Batterie-Kapazität [Ah] (C10): 65; Kälteprüfstrom EN [A] (C9): 640; Länge [mm]: 242; Breite [mm]: 175; Höhe [mm]: 190; Polanordnung (11): 0; Bodenleistenausführung: B13; Gewicht[kg] (C4): 15,5	2800012021280	-
2.0 4x4	81 kW	05/02→07/06	; Spannung [V] (C8): 12; Batterie-Kapazität [Ah] (C10): 70; Kälteprüfstrom EN [A] (C9): 650; Länge [mm]: 278; Breite [mm]: 175; Höhe [mm]: 190; Polanordnung (11): 0; Bodenleistenausführung: B13; Gewicht[kg] (C4): 20; Batterie (C12): EFB-Batterie (V3); Vorgaben des Fahrzeugherstellers beachten: 1	2800012001280	-
			; Spannung [V] (C8): 12; Batterie-Kapazität [Ah] (C10): 70; Kälteprüfstrom EN [A] (C9): 720; Länge [mm]: 278; Breite [mm]: 175; Höhe [mm]: 190; Polanordnung (11): 0; Bodenleistenausführung: B13; Gewicht[kg] (C4): 20,3; Batterie (C12): AGM-Batterie (V2); Vorgaben des Fahrzeugherstellers beachten: 1; Fahrzeugausstattung: für Fahrzeuge mit Start-Stopp-Funktion (V1)	2800012006280	-
			Spannung [V] (C8): 12; Batterie-Kapazität [Ah] (C10): 80; Kälteprüfstrom EN [A] (C9): 750; Länge [mm]: 278; Breite [mm]: 175; Höhe [mm]: 190; Polanordnung (11): 0; Bodenleistenausführung: B13; Gewicht[kg] (C4): 18,1	2800012023280	-



FIAT - DUCATO Bus (244_) 04/02 →

Starterbatterie

2.0 Bipower	81 kW	11/02 →	; Spannung [V] (C8): 12; Batterie-Kapazität [Ah] (C10): 70; Kälteprüfstrom EN [A] (C9): 650; Länge [mm]: 278; Breite [mm]: 175; Höhe [mm]: 190; Polanordnung (11): 0; Bodenleistenausführung: B13; Gewicht[kg] (C4): 20; Batterie (C12): EFB-Batterie (V3); Vorgaben des Fahrzeugherstellers beachten: 1	2800012001280	-
			; Spannung [V] (C8): 12; Batterie-Kapazität [Ah] (C10): 70; Kälteprüfstrom EN [A] (C9): 720; Länge [mm]: 278; Breite [mm]: 175; Höhe [mm]: 190; Polanordnung (11): 0; Bodenleistenausführung: B13; Gewicht[kg] (C4): 20,3; Batterie (C12): AGM-Batterie (V2); Vorgaben des Fahrzeugherstellers beachten: 1; Fahrzeugausstattung: für Fahrzeuge mit Start-Stopp-Funktion (V1)	2800012006280	-
			Spannung [V] (C8): 12; Batterie-Kapazität [Ah] (C10): 65; Kälteprüfstrom EN [A] (C9): 640; Länge [mm]: 242; Breite [mm]: 175; Höhe [mm]: 190; Polanordnung (11): 0; Bodenleistenausführung: B13; Gewicht[kg] (C4): 15,5	2800012021280	-
2.0 JTD	62 kW	04/02 →	; Spannung [V] (C8): 12; Batterie-Kapazität [Ah] (C10): 95; Kälteprüfstrom EN [A] (C9): 800; Länge [mm]: 353; Breite [mm]: 175; Höhe [mm]: 190; Polanordnung (11): 0; Bodenleistenausführung: B13; Gewicht[kg] (C4): 25,1; Batterie (C12): EFB-Batterie (V3); Vorgaben des Fahrzeugherstellers beachten: 1	2800012003280	-
2.3 JTD	81 kW	04/02 →	; Spannung [V] (C8): 12; Batterie-Kapazität [Ah] (C10): 92; Kälteprüfstrom EN [A] (C9): 850; Länge [mm]: 353; Breite [mm]: 175; Höhe [mm]: 190; Polanordnung (11): 0; Bodenleistenausführung: B13; Gewicht[kg] (C4): 25,8; Batterie (C12): AGM-Batterie (V2); Vorgaben des Fahrzeugherstellers beachten: 1; Fahrzeugausstattung: für Fahrzeuge mit Start-Stopp-Funktion (V1)	2800012008280	-
			Spannung [V] (C8): 12; Batterie-Kapazität [Ah] (C10): 80; Kälteprüfstrom EN [A] (C9): 750; Länge [mm]: 278; Breite [mm]: 175; Höhe [mm]: 190; Polanordnung (11): 0; Bodenleistenausführung: B13; Gewicht[kg] (C4): 18,1	2800012023280	-
2.8 JTD	94 kW	04/02 →	; Spannung [V] (C8): 12; Batterie-Kapazität [Ah] (C10): 95; Kälteprüfstrom EN [A] (C9): 800; Länge [mm]: 353; Breite [mm]: 175; Höhe [mm]: 190; Polanordnung (11): 0; Bodenleistenausführung: B13; Gewicht[kg] (C4): 25,1; Batterie (C12): EFB-Batterie (V3); Vorgaben des Fahrzeugherstellers beachten: 1	2800012003280	-
2.8 JTD	107 kW	04/04 → 07/06			
2.8 JTD 4x4	94 kW	07/02 →	; Spannung [V] (C8): 12; Batterie-Kapazität [Ah] (C10): 92; Kälteprüfstrom EN [A] (C9): 850; Länge [mm]: 353; Breite [mm]: 175; Höhe [mm]: 190; Polanordnung (11): 0; Bodenleistenausführung: B13; Gewicht[kg] (C4): 25,8; Batterie (C12): AGM-Batterie (V2); Vorgaben des Fahrzeugherstellers beachten: 1; Fahrzeugausstattung: für Fahrzeuge mit Start-Stopp-Funktion (V1)	2800012008280	-
			Spannung [V] (C8): 12; Batterie-Kapazität [Ah] (C10): 100; Kälteprüfstrom EN [A] (C9): 900; Länge [mm]: 353; Breite [mm]: 175; Höhe [mm]: 190; Polanordnung (11): 0; Bodenleistenausführung: B13; Gewicht[kg] (C4): 23,2	2800012026280	-



FIAT - DUCATO Bus (250_, 290_) 07/06→

Starterbatterie

100 Multijet 2,2 D	74 kW	07/06→05/11	; Spannung [V] (C8): 12; Batterie-Kapazität [Ah] (C10): 95; Kälteprüfstrom EN [A] (C9): 800; Länge [mm]: 353; Breite [mm]: 175; Höhe [mm]: 190; Polanordnung (11): 0; Bodenleistenausführung: B13; Gewicht[kg] (C4): 25,1; Batterie (C12): EFB-Batterie (V3); Vorgaben des Fahrzeugherstellers beachten: 1	2800012003280	-
110 Multijet 2,3 D	83 kW	10/11→	; Spannung [V] (C8): 12; Batterie-Kapazität [Ah] (C10): 92; Kälteprüfstrom EN [A] (C9): 850; Länge [mm]: 353; Breite [mm]: 175; Höhe [mm]: 190; Polanordnung (11): 0; Bodenleistenausführung: B13; Gewicht[kg] (C4): 25,8; Batterie (C12): AGM-Batterie (V2); Vorgaben des Fahrzeugherstellers beachten: 1; Fahrzeugausstattung: für Fahrzeuge mit Start-Stopp-Funktion (V1)	2800012008280	-
			Spannung [V] (C8): 12; Batterie-Kapazität [Ah] (C10): 100; Kälteprüfstrom EN [A] (C9): 900; Länge [mm]: 353; Breite [mm]: 175; Höhe [mm]: 190; Polanordnung (11): 0; Bodenleistenausführung: B13; Gewicht[kg] (C4): 23,2	2800012026280	-
115 Multijet 2,0 D	85 kW	06/11→	; Spannung [V] (C8): 12; Batterie-Kapazität [Ah] (C10): 70; Kälteprüfstrom EN [A] (C9): 650; Länge [mm]: 278; Breite [mm]: 175; Höhe [mm]: 190; Polanordnung (11): 0; Bodenleistenausführung: B13; Gewicht[kg] (C4): 20; Batterie (C12): EFB-Batterie (V3); Vorgaben des Fahrzeugherstellers beachten: 1	2800012001280	-
			; Spannung [V] (C8): 12; Batterie-Kapazität [Ah] (C10): 70; Kälteprüfstrom EN [A] (C9): 720; Länge [mm]: 278; Breite [mm]: 175; Höhe [mm]: 190; Polanordnung (11): 0; Bodenleistenausführung: B13; Gewicht[kg] (C4): 20,3; Batterie (C12): AGM-Batterie (V2); Vorgaben des Fahrzeugherstellers beachten: 1; Fahrzeugausstattung: für Fahrzeuge mit Start-Stopp-Funktion (V1)	2800012006280	-
			Spannung [V] (C8): 12; Batterie-Kapazität [Ah] (C10): 80; Kälteprüfstrom EN [A] (C9): 750; Länge [mm]: 278; Breite [mm]: 175; Höhe [mm]: 190; Polanordnung (11): 0; Bodenleistenausführung: B13; Gewicht[kg] (C4): 18,1	2800012023280	-
120 Multijet 2,3 D	88 kW	07/06→	; Spannung [V] (C8): 12; Batterie-Kapazität [Ah] (C10): 95; Kälteprüfstrom EN [A] (C9): 800; Länge [mm]: 353; Breite [mm]: 175; Höhe [mm]: 190; Polanordnung (11): 0; Bodenleistenausführung: B13; Gewicht[kg] (C4): 25,1; Batterie (C12): EFB-Batterie (V3); Vorgaben des Fahrzeugherstellers beachten: 1	2800012003280	-
			; Spannung [V] (C8): 12; Batterie-Kapazität [Ah] (C10): 92; Kälteprüfstrom EN [A] (C9): 850; Länge [mm]: 353; Breite [mm]: 175; Höhe [mm]: 190; Polanordnung (11): 0; Bodenleistenausführung: B13; Gewicht[kg] (C4): 25,8; Batterie (C12): AGM-Batterie (V2); Vorgaben des Fahrzeugherstellers beachten: 1; Fahrzeugausstattung: für Fahrzeuge mit Start-Stopp-Funktion (V1)	2800012008280	-
			Spannung [V] (C8): 12; Batterie-Kapazität [Ah] (C10): 100; Kälteprüfstrom EN [A] (C9): 900; Länge [mm]: 353; Breite [mm]: 175; Höhe [mm]: 190; Polanordnung (11): 0; Bodenleistenausführung: B13; Gewicht[kg] (C4): 23,2	2800012026280	-



FIAT - DUCATO Bus (250_, 290_) 07/06 →

Starterbatterie

130 Multijet 2,3 D	96 kW	06/11 →	; Spannung [V] (C8): 12; Batterie-Kapazität [Ah] (C10): 70; Kälteprüfstrom EN [A] (C9): 650; Länge [mm]: 278; Breite [mm]: 175; Höhe [mm]: 190; Polanordnung (11): 0; Bodenleistenausführung: B13; Gewicht[kg] (C4): 20; Batterie (C12): EFB-Batterie (V3); Vorgaben des Fahrzeugherstellers beachten: 1	2800012001280	-
			; Spannung [V] (C8): 12; Batterie-Kapazität [Ah] (C10): 70; Kälteprüfstrom EN [A] (C9): 720; Länge [mm]: 278; Breite [mm]: 175; Höhe [mm]: 190; Polanordnung (11): 0; Bodenleistenausführung: B13; Gewicht[kg] (C4): 20,3; Batterie (C12): AGM-Batterie (V2); Vorgaben des Fahrzeugherstellers beachten: 1; Fahrzeugausstattung: für Fahrzeuge mit Start-Stopp-Funktion (V1)	2800012006280	-
			; Spannung [V] (C8): 12; Batterie-Kapazität [Ah] (C10): 92; Kälteprüfstrom EN [A] (C9): 850; Länge [mm]: 353; Breite [mm]: 175; Höhe [mm]: 190; Polanordnung (11): 0; Bodenleistenausführung: B13; Gewicht[kg] (C4): 25,8; Batterie (C12): AGM-Batterie (V2); Vorgaben des Fahrzeugherstellers beachten: 1; Fahrzeugausstattung: für Fahrzeuge mit Start-Stopp-Funktion (V1)	2800012008280	-
			Spannung [V] (C8): 12; Batterie-Kapazität [Ah] (C10): 80; Kälteprüfstrom EN [A] (C9): 750; Länge [mm]: 278; Breite [mm]: 175; Höhe [mm]: 190; Polanordnung (11): 0; Bodenleistenausführung: B13; Gewicht[kg] (C4): 18,1	2800012023280	-
140 Natural Power	100 kW	04/09 →	; Spannung [V] (C8): 12; Batterie-Kapazität [Ah] (C10): 95; Kälteprüfstrom EN [A] (C9): 800; Länge [mm]: 353; Breite [mm]: 175; Höhe [mm]: 190; Polanordnung (11): 0; Bodenleistenausführung: B13; Gewicht[kg] (C4): 25,1; Batterie (C12): EFB-Batterie (V3); Vorgaben des Fahrzeugherstellers beachten: 1	2800012003280	-
			; Spannung [V] (C8): 12; Batterie-Kapazität [Ah] (C10): 92; Kälteprüfstrom EN [A] (C9): 850; Länge [mm]: 353; Breite [mm]: 175; Höhe [mm]: 190; Polanordnung (11): 0; Bodenleistenausführung: B13; Gewicht[kg] (C4): 25,8; Batterie (C12): AGM-Batterie (V2); Vorgaben des Fahrzeugherstellers beachten: 1; Fahrzeugausstattung: für Fahrzeuge mit Start-Stopp-Funktion (V1)	2800012008280	-
			Spannung [V] (C8): 12; Batterie-Kapazität [Ah] (C10): 80; Kälteprüfstrom EN [A] (C9): 750; Länge [mm]: 278; Breite [mm]: 175; Höhe [mm]: 190; Polanordnung (11): 0; Bodenleistenausführung: B13; Gewicht[kg] (C4): 18,1	2800012023280	-



FIAT - DUCATO Bus (250_, 290_) 07/06→

Starterbatterie

150 Multijet 2,3 D	109 kW	06/11→	; Spannung [V] (C8): 12; Batterie-Kapazität [Ah] (C10): 70; Kälteprüfstrom EN [A] (C9): 650; Länge [mm]: 278; Breite [mm]: 175; Höhe [mm]: 190; Polanordnung (11): 0; Bodenleistenausführung: B13; Gewicht[kg] (C4): 20; Batterie (C12): EFB-Batterie (V3); Vorgaben des Fahrzeugherstellers beachten: 1	2800012001280	-
			; Spannung [V] (C8): 12; Batterie-Kapazität [Ah] (C10): 70; Kälteprüfstrom EN [A] (C9): 720; Länge [mm]: 278; Breite [mm]: 175; Höhe [mm]: 190; Polanordnung (11): 0; Bodenleistenausführung: B13; Gewicht[kg] (C4): 20,3; Batterie (C12): AGM-Batterie (V2); Vorgaben des Fahrzeugherstellers beachten: 1; Fahrzeugausstattung: für Fahrzeuge mit Start-Stopp-Funktion (V1)	2800012006280	-
			; Spannung [V] (C8): 12; Batterie-Kapazität [Ah] (C10): 92; Kälteprüfstrom EN [A] (C9): 850; Länge [mm]: 353; Breite [mm]: 175; Höhe [mm]: 190; Polanordnung (11): 0; Bodenleistenausführung: B13; Gewicht[kg] (C4): 25,8; Batterie (C12): AGM-Batterie (V2); Vorgaben des Fahrzeugherstellers beachten: 1; Fahrzeugausstattung: für Fahrzeuge mit Start-Stopp-Funktion (V1)	2800012008280	-
			Spannung [V] (C8): 12; Batterie-Kapazität [Ah] (C10): 80; Kälteprüfstrom EN [A] (C9): 750; Länge [mm]: 278; Breite [mm]: 175; Höhe [mm]: 190; Polanordnung (11): 0; Bodenleistenausführung: B13; Gewicht[kg] (C4): 18,1	2800012023280	-
150 Multijet 3,0 D	107 kW	04/10→	; Spannung [V] (C8): 12; Batterie-Kapazität [Ah] (C10): 95; Kälteprüfstrom EN [A] (C9): 800; Länge [mm]: 353; Breite [mm]: 175; Höhe [mm]: 190; Polanordnung (11): 0; Bodenleistenausführung: B13; Gewicht[kg] (C4): 25,1; Batterie (C12): EFB-Batterie (V3); Vorgaben des Fahrzeugherstellers beachten: 1	2800012003280	-
			; Spannung [V] (C8): 12; Batterie-Kapazität [Ah] (C10): 92; Kälteprüfstrom EN [A] (C9): 850; Länge [mm]: 353; Breite [mm]: 175; Höhe [mm]: 190; Polanordnung (11): 0; Bodenleistenausführung: B13; Gewicht[kg] (C4): 25,8; Batterie (C12): AGM-Batterie (V2); Vorgaben des Fahrzeugherstellers beachten: 1; Fahrzeugausstattung: für Fahrzeuge mit Start-Stopp-Funktion (V1)	2800012008280	-
			Spannung [V] (C8): 12; Batterie-Kapazität [Ah] (C10): 110; Kälteprüfstrom EN [A] (C9): 950; Länge [mm]: 395; Breite [mm]: 175; Höhe [mm]: 190; Polanordnung (11): 0; Bodenleistenausführung: B13; Gewicht[kg] (C4): 25,6	2800012027280	-
160 Multijet 3,0 D	115 kW	10/06→	Spannung [V] (C8): 12; Batterie-Kapazität [Ah] (C10): 100; Kälteprüfstrom EN [A] (C9): 900; Länge [mm]: 353; Breite [mm]: 175; Höhe [mm]: 190; Polanordnung (11): 0; Bodenleistenausführung: B13; Gewicht[kg] (C4): 23,2	2800012026280	-
			Spannung [V] (C8): 12; Batterie-Kapazität [Ah] (C10): 110; Kälteprüfstrom EN [A] (C9): 950; Länge [mm]: 395; Breite [mm]: 175; Höhe [mm]: 190; Polanordnung (11): 0; Bodenleistenausführung: B13; Gewicht[kg] (C4): 25,6	2800012027280	-



FIAT - DUCATO Bus (250_, 290_) 07/06→

Starterbatterie

160 Multijet 3,0 D	116 kW	07/06→	; Spannung [V] (C8): 12; Batterie-Kapazität [Ah] (C10): 95; Kälteprüfstrom EN [A] (C9): 800; Länge [mm]: 353; Breite [mm]: 175; Höhe [mm]: 190; Polanordnung (11): 0; Bodenleistenausführung: B13; Gewicht[kg] (C4): 25,1; Batterie (C12): EFB-Batterie (V3); Vorgaben des Fahrzeugherstellers beachten: 1	2800012003280	-
180 Multijet 3,0 D	130 kW	06/11→	; Spannung [V] (C8): 12; Batterie-Kapazität [Ah] (C10): 92; Kälteprüfstrom EN [A] (C9): 850; Länge [mm]: 353; Breite [mm]: 175; Höhe [mm]: 190; Polanordnung (11): 0; Bodenleistenausführung: B13; Gewicht[kg] (C4): 25,8; Batterie (C12): AGM-Batterie (V2); Vorgaben des Fahrzeugherstellers beachten: 1; Fahrzeugausstattung: für Fahrzeuge mit Start-Stopp-Funktion (V1)	2800012008280	-
			Spannung [V] (C8): 12; Batterie-Kapazität [Ah] (C10): 110; Kälteprüfstrom EN [A] (C9): 950; Länge [mm]: 395; Breite [mm]: 175; Höhe [mm]: 190; Polanordnung (11): 0; Bodenleistenausführung: B13; Gewicht[kg] (C4): 25,6	2800012027280	-

FIAT - DUCATO Kasten (230_) 03/94→05/05

Starterbatterie

1.9 D	50 kW	04/98→04/02		2800012026280	-
1.9 D	51 kW	03/94→04/02			-
1.9 TD	60 kW	03/94→04/02			-
1.9 TD	66 kW	04/98→04/02			-
1.9 TD CAT	59 kW	08/94→04/02			-
2.0	80 kW	03/94→04/02		2800012021280	-
2.0 4x4	80 kW	11/94→04/02		2800012023280	-
2.5 D	62 kW	03/94→04/02		2800012026280	-
2.5 TDI	80 kW	03/94→04/02			-
2.5 TDI	85 kW	03/94→04/02			-
2.5 TDI 4x4	85 kW	05/98→04/02			-
2.8 D	64 kW	05/98→04/02			-
2.8 D 4x4	64 kW	08/98→04/02			-
2.8 JTD	94 kW	11/00→04/02			-
2.8 JTD 4x4	94 kW	11/00→04/02			-
2.8 TDI	90 kW	10/97→04/02			-
2.8 TDI 4x4	90 kW	06/99→04/02			-

FIAT - DUCATO Kasten (244_) 04/02→

Starterbatterie

2.0	81 kW	04/02→	; Spannung [V] (C8): 12; Batterie-Kapazität [Ah] (C10): 70; Kälteprüfstrom EN [A] (C9): 650; Länge [mm]: 278; Breite [mm]: 175; Höhe [mm]: 190; Polanordnung (11): 0; Bodenleistenausführung: B13; Gewicht[kg] (C4): 20; Batterie (C12): EFB-Batterie (V3); Vorgaben des Fahrzeugherstellers beachten: 1	2800012001280	-
			; Spannung [V] (C8): 12; Batterie-Kapazität [Ah] (C10): 70; Kälteprüfstrom EN [A] (C9): 720; Länge [mm]: 278; Breite [mm]: 175; Höhe [mm]: 190; Polanordnung (11): 0; Bodenleistenausführung: B13; Gewicht[kg] (C4): 20,3; Batterie (C12): AGM-Batterie (V2); Vorgaben des Fahrzeugherstellers beachten: 1; Fahrzeugausstattung: für Fahrzeuge mit Start-Stopp-Funktion (V1)	2800012006280	-
			Spannung [V] (C8): 12; Batterie-Kapazität [Ah] (C10): 65; Kälteprüfstrom EN [A] (C9): 640; Länge [mm]: 242; Breite [mm]: 175; Höhe [mm]: 190; Polanordnung (11): 0; Bodenleistenausführung: B13; Gewicht[kg] (C4): 15,5	2800012021280	-



FIAT - DUCATO Kasten (244_) 04/02→

Starterbatterie

2.0 4x4	81 kW	05/02→07/06	; Spannung [V] (C8): 12; Batterie-Kapazität [Ah] (C10): 70; Kälteprüfstrom EN [A] (C9): 650; Länge [mm]: 278; Breite [mm]: 175; Höhe [mm]: 190; Polanordnung (11): 0; Bodenleistenausführung: B13; Gewicht[kg] (C4): 20; Batterie (C12): EFB-Batterie (V3); Vorgaben des Fahrzeugherstellers beachten: 1	2800012001280	-			
			; Spannung [V] (C8): 12; Batterie-Kapazität [Ah] (C10): 70; Kälteprüfstrom EN [A] (C9): 720; Länge [mm]: 278; Breite [mm]: 175; Höhe [mm]: 190; Polanordnung (11): 0; Bodenleistenausführung: B13; Gewicht[kg] (C4): 20,3; Batterie (C12): AGM-Batterie (V2); Vorgaben des Fahrzeugherstellers beachten: 1; Fahrzeugausstattung: für Fahrzeuge mit Start-Stopp-Funktion (V1)	2800012006280	-			
			Spannung [V] (C8): 12; Batterie-Kapazität [Ah] (C10): 80; Kälteprüfstrom EN [A] (C9): 750; Länge [mm]: 278; Breite [mm]: 175; Höhe [mm]: 190; Polanordnung (11): 0; Bodenleistenausführung: B13; Gewicht[kg] (C4): 18,1	2800012023280	-			
2.0 Bipower	81 kW	11/02→	; Spannung [V] (C8): 12; Batterie-Kapazität [Ah] (C10): 70; Kälteprüfstrom EN [A] (C9): 650; Länge [mm]: 278; Breite [mm]: 175; Höhe [mm]: 190; Polanordnung (11): 0; Bodenleistenausführung: B13; Gewicht[kg] (C4): 20; Batterie (C12): EFB-Batterie (V3); Vorgaben des Fahrzeugherstellers beachten: 1	2800012001280	-			
			; Spannung [V] (C8): 12; Batterie-Kapazität [Ah] (C10): 70; Kälteprüfstrom EN [A] (C9): 720; Länge [mm]: 278; Breite [mm]: 175; Höhe [mm]: 190; Polanordnung (11): 0; Bodenleistenausführung: B13; Gewicht[kg] (C4): 20,3; Batterie (C12): AGM-Batterie (V2); Vorgaben des Fahrzeugherstellers beachten: 1; Fahrzeugausstattung: für Fahrzeuge mit Start-Stopp-Funktion (V1)	2800012006280	-			
			Spannung [V] (C8): 12; Batterie-Kapazität [Ah] (C10): 65; Kälteprüfstrom EN [A] (C9): 640; Länge [mm]: 242; Breite [mm]: 175; Höhe [mm]: 190; Polanordnung (11): 0; Bodenleistenausführung: B13; Gewicht[kg] (C4): 15,5	2800012021280	-			
2.0 JTD	62 kW	04/02→	; Spannung [V] (C8): 12; Batterie-Kapazität [Ah] (C10): 95; Kälteprüfstrom EN [A] (C9): 800; Länge [mm]: 353; Breite [mm]: 175; Höhe [mm]: 190; Polanordnung (11): 0; Bodenleistenausführung: B13; Gewicht[kg] (C4): 25,1; Batterie (C12): EFB-Batterie (V3); Vorgaben des Fahrzeugherstellers beachten: 1	2800012003280	-			
2.3 JTD	81 kW	04/02→				; Spannung [V] (C8): 12; Batterie-Kapazität [Ah] (C10): 92; Kälteprüfstrom EN [A] (C9): 850; Länge [mm]: 353; Breite [mm]: 175; Höhe [mm]: 190; Polanordnung (11): 0; Bodenleistenausführung: B13; Gewicht[kg] (C4): 25,8; Batterie (C12): AGM-Batterie (V2); Vorgaben des Fahrzeugherstellers beachten: 1; Fahrzeugausstattung: für Fahrzeuge mit Start-Stopp-Funktion (V1)	2800012008280	-
						Spannung [V] (C8): 12; Batterie-Kapazität [Ah] (C10): 80; Kälteprüfstrom EN [A] (C9): 750; Länge [mm]: 278; Breite [mm]: 175; Höhe [mm]: 190; Polanordnung (11): 0; Bodenleistenausführung: B13; Gewicht[kg] (C4): 18,1	2800012023280	-



FIAT - DUCATO Kasten (244_) 04/02→

Starterbatterie

2.8 JTD	94 kW	04/02→	; Spannung [V] (C8): 12; Batterie-Kapazität [Ah] (C10): 95; Kälteprüfstrom EN [A] (C9): 800; Länge [mm]: 353; Breite [mm]: 175; Höhe [mm]: 190; Polanordnung (11): 0; Bodenleistenausführung: B13; Gewicht[kg] (C4): 25,1; Batterie (C12): EFB-Batterie (V3); Vorgaben des Fahrzeugherstellers beachten: 1	2800012003280	-
2.8 JTD 4x4	94 kW	07/02→	; Spannung [V] (C8): 12; Batterie-Kapazität [Ah] (C10): 92; Kälteprüfstrom EN [A] (C9): 850; Länge [mm]: 353; Breite [mm]: 175; Höhe [mm]: 190; Polanordnung (11): 0; Bodenleistenausführung: B13; Gewicht[kg] (C4): 25,8; Batterie (C12): AGM-Batterie (V2); Vorgaben des Fahrzeugherstellers beachten: 1; Fahrzeugausstattung: für Fahrzeuge mit Start-Stopp-Funktion (V1)	2800012008280	-
2.8 JTD Power	107 kW	05/04→	Spannung [V] (C8): 12; Batterie-Kapazität [Ah] (C10): 100; Kälteprüfstrom EN [A] (C9): 900; Länge [mm]: 353; Breite [mm]: 175; Höhe [mm]: 190; Polanordnung (11): 0; Bodenleistenausführung: B13; Gewicht[kg] (C4): 23,2	2800012026280	-

FIAT - DUCATO Kasten (250_, 290_) 07/06→

Starterbatterie

100 Multijet 2,2 D	74 kW	07/06→	; Spannung [V] (C8): 12; Batterie-Kapazität [Ah] (C10): 95; Kälteprüfstrom EN [A] (C9): 800; Länge [mm]: 353; Breite [mm]: 175; Höhe [mm]: 190; Polanordnung (11): 0; Bodenleistenausführung: B13; Gewicht[kg] (C4): 25,1; Batterie (C12): EFB-Batterie (V3); Vorgaben des Fahrzeugherstellers beachten: 1	2800012003280	-
110 Multijet 2,3 D	83 kW	10/11→	; Spannung [V] (C8): 12; Batterie-Kapazität [Ah] (C10): 92; Kälteprüfstrom EN [A] (C9): 850; Länge [mm]: 353; Breite [mm]: 175; Höhe [mm]: 190; Polanordnung (11): 0; Bodenleistenausführung: B13; Gewicht[kg] (C4): 25,8; Batterie (C12): AGM-Batterie (V2); Vorgaben des Fahrzeugherstellers beachten: 1; Fahrzeugausstattung: für Fahrzeuge mit Start-Stopp-Funktion (V1)	2800012008280	-
115 Multijet 2,0 D	85 kW	06/11→	Spannung [V] (C8): 12; Batterie-Kapazität [Ah] (C10): 100; Kälteprüfstrom EN [A] (C9): 900; Länge [mm]: 353; Breite [mm]: 175; Höhe [mm]: 190; Polanordnung (11): 0; Bodenleistenausführung: B13; Gewicht[kg] (C4): 23,2	2800012026280	-
			; Spannung [V] (C8): 12; Batterie-Kapazität [Ah] (C10): 70; Kälteprüfstrom EN [A] (C9): 650; Länge [mm]: 278; Breite [mm]: 175; Höhe [mm]: 190; Polanordnung (11): 0; Bodenleistenausführung: B13; Gewicht[kg] (C4): 20; Batterie (C12): EFB-Batterie (V3); Vorgaben des Fahrzeugherstellers beachten: 1	2800012001280	-
			; Spannung [V] (C8): 12; Batterie-Kapazität [Ah] (C10): 70; Kälteprüfstrom EN [A] (C9): 720; Länge [mm]: 278; Breite [mm]: 175; Höhe [mm]: 190; Polanordnung (11): 0; Bodenleistenausführung: B13; Gewicht[kg] (C4): 20,3; Batterie (C12): AGM-Batterie (V2); Vorgaben des Fahrzeugherstellers beachten: 1; Fahrzeugausstattung: für Fahrzeuge mit Start-Stopp-Funktion (V1)	2800012006280	-
			Spannung [V] (C8): 12; Batterie-Kapazität [Ah] (C10): 80; Kälteprüfstrom EN [A] (C9): 750; Länge [mm]: 278; Breite [mm]: 175; Höhe [mm]: 190; Polanordnung (11): 0; Bodenleistenausführung: B13; Gewicht[kg] (C4): 18,1	2800012023280	-



FIAT - DUCATO Kasten (250_, 290_) 07/06→

Starterbatterie

120 Multijet 2,3 D	88 kW	07/06→	; Spannung [V] (C8): 12; Batterie-Kapazität [Ah] (C10): 95; Kälteprüfstrom EN [A] (C9): 800; Länge [mm]: 353; Breite [mm]: 175; Höhe [mm]: 190; Polanordnung (11): 0; Bodenleistenausführung: B13; Gewicht[kg] (C4): 25,1; Batterie (C12): EFB-Batterie (V3); Vorgaben des Fahrzeugherstellers beachten: 1	2800012003280	-
120 Multijet 2,3 D 4x4	88 kW	03/10→	; Spannung [V] (C8): 12; Batterie-Kapazität [Ah] (C10): 92; Kälteprüfstrom EN [A] (C9): 850; Länge [mm]: 353; Breite [mm]: 175; Höhe [mm]: 190; Polanordnung (11): 0; Bodenleistenausführung: B13; Gewicht[kg] (C4): 25,8; Batterie (C12): AGM-Batterie (V2); Vorgaben des Fahrzeugherstellers beachten: 1; Fahrzeugausstattung: für Fahrzeuge mit Start-Stopp-Funktion (V1)	2800012008280	-
			Spannung [V] (C8): 12; Batterie-Kapazität [Ah] (C10): 100; Kälteprüfstrom EN [A] (C9): 900; Länge [mm]: 353; Breite [mm]: 175; Höhe [mm]: 190; Polanordnung (11): 0; Bodenleistenausführung: B13; Gewicht[kg] (C4): 23,2	2800012026280	-
130 Multijet 2,3 D	96 kW	06/11→	; Spannung [V] (C8): 12; Batterie-Kapazität [Ah] (C10): 70; Kälteprüfstrom EN [A] (C9): 650; Länge [mm]: 278; Breite [mm]: 175; Höhe [mm]: 190; Polanordnung (11): 0; Bodenleistenausführung: B13; Gewicht[kg] (C4): 20; Batterie (C12): EFB-Batterie (V3); Vorgaben des Fahrzeugherstellers beachten: 1	2800012001280	-
			; Spannung [V] (C8): 12; Batterie-Kapazität [Ah] (C10): 95; Kälteprüfstrom EN [A] (C9): 800; Länge [mm]: 353; Breite [mm]: 175; Höhe [mm]: 190; Polanordnung (11): 0; Bodenleistenausführung: B13; Gewicht[kg] (C4): 25,1; Batterie (C12): EFB-Batterie (V3); Vorgaben des Fahrzeugherstellers beachten: 1	2800012003280	-
			; Spannung [V] (C8): 12; Batterie-Kapazität [Ah] (C10): 70; Kälteprüfstrom EN [A] (C9): 720; Länge [mm]: 278; Breite [mm]: 175; Höhe [mm]: 190; Polanordnung (11): 0; Bodenleistenausführung: B13; Gewicht[kg] (C4): 20,3; Batterie (C12): AGM-Batterie (V2); Vorgaben des Fahrzeugherstellers beachten: 1; Fahrzeugausstattung: für Fahrzeuge mit Start-Stopp-Funktion (V1)	2800012006280	-
			; Spannung [V] (C8): 12; Batterie-Kapazität [Ah] (C10): 92; Kälteprüfstrom EN [A] (C9): 850; Länge [mm]: 353; Breite [mm]: 175; Höhe [mm]: 190; Polanordnung (11): 0; Bodenleistenausführung: B13; Gewicht[kg] (C4): 25,8; Batterie (C12): AGM-Batterie (V2); Vorgaben des Fahrzeugherstellers beachten: 1; Fahrzeugausstattung: für Fahrzeuge mit Start-Stopp-Funktion (V1)	2800012008280	-
			Spannung [V] (C8): 12; Batterie-Kapazität [Ah] (C10): 100; Kälteprüfstrom EN [A] (C9): 900; Länge [mm]: 353; Breite [mm]: 175; Höhe [mm]: 190; Polanordnung (11): 0; Bodenleistenausführung: B13; Gewicht[kg] (C4): 23,2	2800012026280	-



FIAT - DUCATO Kasten (250_, 290_) 07/06 →

Starterbatterie

140 Natural Power	100 kW	04/09 →	; Spannung [V] (C8): 12; Batterie-Kapazität [Ah] (C10): 70; Kälteprüfstrom EN [A] (C9): 650; Länge [mm]: 278; Breite [mm]: 175; Höhe [mm]: 190; Polanordnung (11): 0; Bodenleistenausführung: B13; Gewicht[kg] (C4): 20; Batterie (C12): EFB-Batterie (V3); Vorgaben des Fahrzeugherstellers beachten: 1	2800012001280	-
			; Spannung [V] (C8): 12; Batterie-Kapazität [Ah] (C10): 70; Kälteprüfstrom EN [A] (C9): 720; Länge [mm]: 278; Breite [mm]: 175; Höhe [mm]: 190; Polanordnung (11): 0; Bodenleistenausführung: B13; Gewicht[kg] (C4): 20,3; Batterie (C12): AGM-Batterie (V2); Vorgaben des Fahrzeugherstellers beachten: 1; Fahrzeugausstattung: für Fahrzeuge mit Start-Stopp-Funktion (V1)	2800012006280	-
			Spannung [V] (C8): 12; Batterie-Kapazität [Ah] (C10): 80; Kälteprüfstrom EN [A] (C9): 750; Länge [mm]: 278; Breite [mm]: 175; Höhe [mm]: 190; Polanordnung (11): 0; Bodenleistenausführung: B13; Gewicht[kg] (C4): 18,1	2800012023280	-
			; Spannung [V] (C8): 12; Batterie-Kapazität [Ah] (C10): 70; Kälteprüfstrom EN [A] (C9): 650; Länge [mm]: 278; Breite [mm]: 175; Höhe [mm]: 190; Polanordnung (11): 0; Bodenleistenausführung: B13; Gewicht[kg] (C4): 20; Batterie (C12): EFB-Batterie (V3); Vorgaben des Fahrzeugherstellers beachten: 1	2800012001280	-
150 Multijet 2.3 D	109 kW	06/11 →	; Spannung [V] (C8): 12; Batterie-Kapazität [Ah] (C10): 95; Kälteprüfstrom EN [A] (C9): 800; Länge [mm]: 353; Breite [mm]: 175; Höhe [mm]: 190; Polanordnung (11): 0; Bodenleistenausführung: B13; Gewicht[kg] (C4): 25,1; Batterie (C12): EFB-Batterie (V3); Vorgaben des Fahrzeugherstellers beachten: 1	2800012003280	-
			; Spannung [V] (C8): 12; Batterie-Kapazität [Ah] (C10): 70; Kälteprüfstrom EN [A] (C9): 720; Länge [mm]: 278; Breite [mm]: 175; Höhe [mm]: 190; Polanordnung (11): 0; Bodenleistenausführung: B13; Gewicht[kg] (C4): 20,3; Batterie (C12): AGM-Batterie (V2); Vorgaben des Fahrzeugherstellers beachten: 1; Fahrzeugausstattung: für Fahrzeuge mit Start-Stopp-Funktion (V1)	2800012006280	-
			; Spannung [V] (C8): 12; Batterie-Kapazität [Ah] (C10): 92; Kälteprüfstrom EN [A] (C9): 850; Länge [mm]: 353; Breite [mm]: 175; Höhe [mm]: 190; Polanordnung (11): 0; Bodenleistenausführung: B13; Gewicht[kg] (C4): 25,8; Batterie (C12): AGM-Batterie (V2); Vorgaben des Fahrzeugherstellers beachten: 1; Fahrzeugausstattung: für Fahrzeuge mit Start-Stopp-Funktion (V1)	2800012008280	-
			Spannung [V] (C8): 12; Batterie-Kapazität [Ah] (C10): 100; Kälteprüfstrom EN [A] (C9): 900; Länge [mm]: 353; Breite [mm]: 175; Höhe [mm]: 190; Polanordnung (11): 0; Bodenleistenausführung: B13; Gewicht[kg] (C4): 23,2	2800012026280	-



FIAT - DUCATO Kasten (250_, 290_) 07/06→

Starterbatterie

150 Multijet 3,0 D	107 kW	04/10→	; Spannung [V] (C8): 12; Batterie-Kapazität [Ah] (C10): 95;	2800012003280	-
160 Multijet 3,0 D	115 kW	07/06→12/11	Kälteprüfstrom EN [A] (C9): 800; Länge [mm]: 353;		
160 Multijet 3,0 D	116 kW	07/06→	Breite [mm]: 175; Höhe [mm]: 190; Polanordnung (I1): 0;		
180 Multijet 3,0 D	130 kW	06/11→	Bodenleistenausführung: B13; Gewicht[kg] (C4): 25,1;		
			Batterie (C12): EFB-Batterie (V3);		
			Vorgaben des Fahrzeugherstellers beachten: 1		
			; Spannung [V] (C8): 12; Batterie-Kapazität [Ah] (C10): 92;	2800012008280	-
			Kälteprüfstrom EN [A] (C9): 850; Länge [mm]: 353;		
			Breite [mm]: 175; Höhe [mm]: 190; Polanordnung (I1): 0;		
			Bodenleistenausführung: B13; Gewicht[kg] (C4): 25,8;		
			Batterie (C12): AGM-Batterie (V2);		
			Vorgaben des Fahrzeugherstellers beachten: 1;		
			Fahrzeugausstattung: für Fahrzeuge mit Start-Stopp-Funktion (VI)		
			Spannung [V] (C8): 12; Batterie-Kapazität [Ah] (C10): 100;	2800012026280	-
			Kälteprüfstrom EN [A] (C9): 900; Länge [mm]: 353;		
			Breite [mm]: 175; Höhe [mm]: 190; Polanordnung (I1): 0;		
			Bodenleistenausführung: B13; Gewicht[kg] (C4): 23,2		

FIAT - DUCATO Kasten (280_) 01/82→09/90

Starterbatterie

1,9 D	52 kW	01/88→08/90		2800012026280	-
1,9 TD	60 kW	03/89→08/90			
2,4 D	53 kW	01/82→08/90			
2,5 D	55 kW	01/82→08/90			
2,5 D 4x4	53 kW	09/86→10/87			
2,5 D 4x4	55 kW	09/86→05/90			
2,5 D 4x4	55 kW	03/89→08/90			
2,5 TD 4x4	68 kW	09/86→09/90			

FIAT - DUCATO Kasten (290_) 03/89→05/94

Starterbatterie

1,9 D	52 kW	07/90→03/94		2800012026280	-
1,9 TD	60 kW	03/89→03/94			
2,0	63 kW	06/90→05/94		2800012023280	-
2,5 D 4x4	55 kW	07/90→03/94		2800012026280	-
2,5 TD	70 kW	07/90→03/94			
2,5 TD 4x4	70 kW	07/90→03/94			

FIAT - DUCATO Panorama (280_) 07/82→08/90

Starterbatterie

1,9 D	52 kW	02/87→08/90		2800012026280	-
1,9 TD	60 kW	03/89→08/90			
2,4 D	53 kW	07/82→12/85			
2,5 D	55 kW	01/86→08/90			
2,5 D 4x4	55 kW	01/87→08/90			
2,5 TD	68 kW	01/87→08/90			
2,5 TD 4x4	68 kW	01/86→08/90			

FIAT - DUCATO Panorama (290_) 01/90→05/94

Starterbatterie

1,9 D	52 kW	07/90→03/94		2800012026280	-
1,9 TD	60 kW	07/90→03/94			
2,0	62 kW	07/90→03/94		2800012023280	-
2,0 4x4	63 kW	06/90→05/94			
2,5 D	55 kW	07/90→03/94		2800012026280	-
2,5 D 4x4	55 kW	07/90→03/94			
2,5 TD	70 kW	06/90→05/94			
2,5 TD 4x4	70 kW	01/91→03/94			



FIAT - DUCATO Pritsche/Fahrgestell (230_) 03/94→04/02

Starterbatterie

1.9 D	50 kW	04/98→04/02		2800012026280	-
1.9 D	51 kW	03/94→04/02			
1.9 TD	60 kW	03/94→04/02			
1.9 TD	66 kW	04/98→04/02			
1.9 TD CAT	59 kW	08/94→04/02			
2.0	80 kW	03/94→04/02		2800012021280	-
2.5 D	62 kW	03/94→04/02		2800012026280	-
2.5 D 4x4	62 kW	03/94→04/02			
2.5 TD	85 kW	06/94→04/98			
2.5 TDI	80 kW	03/94→04/02			
2.5 TDI 4x4	85 kW	06/98→04/02			
2.8 D	64 kW	02/98→04/02			
2.8 iDTD 4x4	90 kW	05/98→09/01			
2.8 JTD	94 kW	11/00→04/02			
2.8 JTD	94 kW	03/01→04/02			
2.8 JTD 4x4	94 kW	10/01→04/02			
2.8 TDI	90 kW	12/98→04/02			

FIAT - DUCATO Pritsche/Fahrgestell (244_) 04/02→

Starterbatterie

2.0	81 kW	04/02→07/06		2800012026280	-
2.0 JTD	62 kW	04/02→07/06	; Spannung [V] (C8): 12; Batterie-Kapazität [Ah] (C10): 95; Kälteprüfstrom EN [A] (C9): 800; Länge [mm]: 353; Breite [mm]: 175; Höhe [mm]: 190; Polanordnung (11): 0; Bodenleistenausführung: B13; Gewicht[kg] (C4): 25,1; Batterie (C12): EFB-Batterie (V3); Vorgaben des Fahrzeugherstellers beachten: 1	2800012003280	-
2.3 JTD	81 kW	04/02→07/06		2800012008280	-
			; Spannung [V] (C8): 12; Batterie-Kapazität [Ah] (C10): 92; Kälteprüfstrom EN [A] (C9): 850; Länge [mm]: 353; Breite [mm]: 175; Höhe [mm]: 190; Polanordnung (11): 0; Bodenleistenausführung: B13; Gewicht[kg] (C4): 25,8; Batterie (C12): AGM-Batterie (V2); Vorgaben des Fahrzeugherstellers beachten: 1; Fahrzeugausstattung: für Fahrzeuge mit Start-Stopp-Funktion (V1)	2800012023280	-
2.8 JTD	94 kW	04/02→07/06	; Spannung [V] (C8): 12; Batterie-Kapazität [Ah] (C10): 95; Kälteprüfstrom EN [A] (C9): 800; Länge [mm]: 353; Breite [mm]: 175; Höhe [mm]: 190; Polanordnung (11): 0; Bodenleistenausführung: B13; Gewicht[kg] (C4): 25,1; Batterie (C12): EFB-Batterie (V3); Vorgaben des Fahrzeugherstellers beachten: 1	2800012003280	-
2.8 JTD 4x4	94 kW	10/02→07/06		2800012008280	-
2.8 JTD Power	107 kW	05/04→07/06		2800012026280	-
			; Spannung [V] (C8): 12; Batterie-Kapazität [Ah] (C10): 100; Kälteprüfstrom EN [A] (C9): 900; Länge [mm]: 353; Breite [mm]: 175; Höhe [mm]: 190; Polanordnung (11): 0; Bodenleistenausführung: B13; Gewicht[kg] (C4): 23,2		



FIAT - DUCATO Pritsche/Fahrgestell (250_, 290_) 07/06→

Starterbatterie

100 Multijet 2,2 D	74 kW	07/06→	; Spannung [V] (C8): 12; Batterie-Kapazität [Ah] (C10): 95; Kälteprüfstrom EN [A] (C9): 800; Länge [mm]: 353; Breite [mm]: 175; Höhe [mm]: 190; Polanordnung (11): 0; Bodenleistenausführung: B13; Gewicht[kg] (C4): 25,1; Batterie (C12): EFB-Batterie (V3); Vorgaben des Fahrzeugherstellers beachten: 1	2800012003280	-
110 Multijet 2,3 D	83 kW	10/11→	; Spannung [V] (C8): 12; Batterie-Kapazität [Ah] (C10): 92; Kälteprüfstrom EN [A] (C9): 850; Länge [mm]: 353; Breite [mm]: 175; Höhe [mm]: 190; Polanordnung (11): 0; Bodenleistenausführung: B13; Gewicht[kg] (C4): 25,8; Batterie (C12): AGM-Batterie (V2); Vorgaben des Fahrzeugherstellers beachten: 1; Fahrzeugausstattung: für Fahrzeuge mit Start-Stopp-Funktion (V1)	2800012008280	-
			Spannung [V] (C8): 12; Batterie-Kapazität [Ah] (C10): 100; Kälteprüfstrom EN [A] (C9): 900; Länge [mm]: 353; Breite [mm]: 175; Höhe [mm]: 190; Polanordnung (11): 0; Bodenleistenausführung: B13; Gewicht[kg] (C4): 23,2	2800012026280	-
115 Multijet 2,0 D	85 kW	06/11→	; Spannung [V] (C8): 12; Batterie-Kapazität [Ah] (C10): 70; Kälteprüfstrom EN [A] (C9): 650; Länge [mm]: 278; Breite [mm]: 175; Höhe [mm]: 190; Polanordnung (11): 0; Bodenleistenausführung: B13; Gewicht[kg] (C4): 20; Batterie (C12): EFB-Batterie (V3); Vorgaben des Fahrzeugherstellers beachten: 1	2800012001280	-
			; Spannung [V] (C8): 12; Batterie-Kapazität [Ah] (C10): 70; Kälteprüfstrom EN [A] (C9): 720; Länge [mm]: 278; Breite [mm]: 175; Höhe [mm]: 190; Polanordnung (11): 0; Bodenleistenausführung: B13; Gewicht[kg] (C4): 20,3; Batterie (C12): AGM-Batterie (V2); Vorgaben des Fahrzeugherstellers beachten: 1; Fahrzeugausstattung: für Fahrzeuge mit Start-Stopp-Funktion (V1)	2800012006280	-
			Spannung [V] (C8): 12; Batterie-Kapazität [Ah] (C10): 80; Kälteprüfstrom EN [A] (C9): 750; Länge [mm]: 278; Breite [mm]: 175; Höhe [mm]: 190; Polanordnung (11): 0; Bodenleistenausführung: B13; Gewicht[kg] (C4): 18,1	2800012023280	-
120 Multijet 2,3 D	88 kW	07/06→	; Spannung [V] (C8): 12; Batterie-Kapazität [Ah] (C10): 95; Kälteprüfstrom EN [A] (C9): 800; Länge [mm]: 353; Breite [mm]: 175; Höhe [mm]: 190; Polanordnung (11): 0; Bodenleistenausführung: B13; Gewicht[kg] (C4): 25,1; Batterie (C12): EFB-Batterie (V3); Vorgaben des Fahrzeugherstellers beachten: 1	2800012003280	-
120 Multijet 2,3 D 4x4	88 kW	03/10→	; Spannung [V] (C8): 12; Batterie-Kapazität [Ah] (C10): 92; Kälteprüfstrom EN [A] (C9): 850; Länge [mm]: 353; Breite [mm]: 175; Höhe [mm]: 190; Polanordnung (11): 0; Bodenleistenausführung: B13; Gewicht[kg] (C4): 25,8; Batterie (C12): AGM-Batterie (V2); Vorgaben des Fahrzeugherstellers beachten: 1; Fahrzeugausstattung: für Fahrzeuge mit Start-Stopp-Funktion (V1)	2800012008280	-
130 Multijet 2,3 D	96 kW	07/06→	; Spannung [V] (C8): 12; Batterie-Kapazität [Ah] (C10): 100; Kälteprüfstrom EN [A] (C9): 900; Länge [mm]: 353; Breite [mm]: 175; Höhe [mm]: 190; Polanordnung (11): 0; Bodenleistenausführung: B13; Gewicht[kg] (C4): 23,2	2800012026280	-
140 Natural Power	100 kW	04/09→			



FIAT - DUCATO Pritsche/Fahrgestell (250_, 290_) 07/06→

Starterbatterie

150 Multijet 2,3 D	109 kW	06/11→	; Spannung [V] (C8): 12; Batterie-Kapazität [Ah] (C10): 70; Kälteprüfstrom EN [A] (C9): 650; Länge [mm]: 278; Breite [mm]: 175; Höhe [mm]: 190; Polanordnung (11): 0; Bodenleistenausführung: B13; Gewicht[kg] (C4): 20; Batterie (C12): EFB-Batterie (V3); Vorgaben des Fahrzeugherstellers beachten: 1	2800012001280	-
			; Spannung [V] (C8): 12; Batterie-Kapazität [Ah] (C10): 95; Kälteprüfstrom EN [A] (C9): 800; Länge [mm]: 353; Breite [mm]: 175; Höhe [mm]: 190; Polanordnung (11): 0; Bodenleistenausführung: B13; Gewicht[kg] (C4): 25,1; Batterie (C12): EFB-Batterie (V3); Vorgaben des Fahrzeugherstellers beachten: 1	2800012003280	-
			; Spannung [V] (C8): 12; Batterie-Kapazität [Ah] (C10): 70; Kälteprüfstrom EN [A] (C9): 720; Länge [mm]: 278; Breite [mm]: 175; Höhe [mm]: 190; Polanordnung (11): 0; Bodenleistenausführung: B13; Gewicht[kg] (C4): 20,3; Batterie (C12): AGM-Batterie (V2); Vorgaben des Fahrzeugherstellers beachten: 1; Fahrzeugausstattung: für Fahrzeuge mit Start-Stopp-Funktion (V1)	2800012006280	-
			; Spannung [V] (C8): 12; Batterie-Kapazität [Ah] (C10): 92; Kälteprüfstrom EN [A] (C9): 850; Länge [mm]: 353; Breite [mm]: 175; Höhe [mm]: 190; Polanordnung (11): 0; Bodenleistenausführung: B13; Gewicht[kg] (C4): 25,8; Batterie (C12): AGM-Batterie (V2); Vorgaben des Fahrzeugherstellers beachten: 1; Fahrzeugausstattung: für Fahrzeuge mit Start-Stopp-Funktion (V1)	2800012008280	-
			Spannung [V] (C8): 12; Batterie-Kapazität [Ah] (C10): 100; Kälteprüfstrom EN [A] (C9): 900; Länge [mm]: 353; Breite [mm]: 175; Höhe [mm]: 190; Polanordnung (11): 0; Bodenleistenausführung: B13; Gewicht[kg] (C4): 23,2	2800012026280	-
150 Multijet 3,0 D	107 kW	04/10→	; Spannung [V] (C8): 12; Batterie-Kapazität [Ah] (C10): 95; Kälteprüfstrom EN [A] (C9): 800; Länge [mm]: 353; Breite [mm]: 175; Höhe [mm]: 190; Polanordnung (11): 0; Bodenleistenausführung: B13; Gewicht[kg] (C4): 25,1; Batterie (C12): EFB-Batterie (V3); Vorgaben des Fahrzeugherstellers beachten: 1	2800012003280	-
			; Spannung [V] (C8): 12; Batterie-Kapazität [Ah] (C10): 92; Kälteprüfstrom EN [A] (C9): 850; Länge [mm]: 353; Breite [mm]: 175; Höhe [mm]: 190; Polanordnung (11): 0; Bodenleistenausführung: B13; Gewicht[kg] (C4): 25,8; Batterie (C12): AGM-Batterie (V2); Vorgaben des Fahrzeugherstellers beachten: 1; Fahrzeugausstattung: für Fahrzeuge mit Start-Stopp-Funktion (V1)	2800012008280	-
			Spannung [V] (C8): 12; Batterie-Kapazität [Ah] (C10): 100; Kälteprüfstrom EN [A] (C9): 900; Länge [mm]: 353; Breite [mm]: 175; Höhe [mm]: 190; Polanordnung (11): 0; Bodenleistenausführung: B13; Gewicht[kg] (C4): 23,2	2800012026280	-



FIAT - DUCATO Pritsche/Fahrgestell (250_ , 290_) 07/06→

Starterbatterie

160 Multijet 3.0 D	115 kW	07/06→12/11	; Spannung [V] (C8): 12; Batterie-Kapazität [Ah] (C10): 95; Kälteprüfstrom EN [A] (C9): 800; Länge [mm]: 353; Breite [mm]: 175; Höhe [mm]: 190; Polanordnung (I1): 0; Bodenleistenausführung: B13; Gewicht[kg] (C4): 25,1; Batterie (C12): EFB-Batterie (V3); Vorgaben des Fahrzeugherstellers beachten: 1	2800012003280	-
			; Spannung [V] (C8): 12; Batterie-Kapazität [Ah] (C10): 92; Kälteprüfstrom EN [A] (C9): 850; Länge [mm]: 353; Breite [mm]: 175; Höhe [mm]: 190; Polanordnung (I1): 0; Bodenleistenausführung: B13; Gewicht[kg] (C4): 25,8; Batterie (C12): AGM-Batterie (V2); Vorgaben des Fahrzeugherstellers beachten: 1; Fahrzeugausstattung: für Fahrzeuge mit Start-Stopp-Funktion (V1)	2800012008280	-
			Spannung [V] (C8): 12; Batterie-Kapazität [Ah] (C10): 100; Kälteprüfstrom EN [A] (C9): 900; Länge [mm]: 353; Breite [mm]: 175; Höhe [mm]: 190; Polanordnung (I1): 0; Bodenleistenausführung: B13; Gewicht[kg] (C4): 23,2	2800012026280	-
			Spannung [V] (C8): 12; Batterie-Kapazität [Ah] (C10): 110; Kälteprüfstrom EN [A] (C9): 950; Länge [mm]: 395; Breite [mm]: 175; Höhe [mm]: 190; Polanordnung (I1): 0; Bodenleistenausführung: B13; Gewicht[kg] (C4): 25,6	2800012027280	-
160 Multijet 3.0 D	116 kW	07/06→	; Spannung [V] (C8): 12; Batterie-Kapazität [Ah] (C10): 95; Kälteprüfstrom EN [A] (C9): 800; Länge [mm]: 353; Breite [mm]: 175; Höhe [mm]: 190; Polanordnung (I1): 0; Bodenleistenausführung: B13; Gewicht[kg] (C4): 25,1; Batterie (C12): EFB-Batterie (V3); Vorgaben des Fahrzeugherstellers beachten: 1	2800012003280	-
180 Multijet 3.0 D	130 kW	06/11→			
			; Spannung [V] (C8): 12; Batterie-Kapazität [Ah] (C10): 92; Kälteprüfstrom EN [A] (C9): 850; Länge [mm]: 353; Breite [mm]: 175; Höhe [mm]: 190; Polanordnung (I1): 0; Bodenleistenausführung: B13; Gewicht[kg] (C4): 25,8; Batterie (C12): AGM-Batterie (V2); Vorgaben des Fahrzeugherstellers beachten: 1; Fahrzeugausstattung: für Fahrzeuge mit Start-Stopp-Funktion (V1)	2800012008280	-
			Spannung [V] (C8): 12; Batterie-Kapazität [Ah] (C10): 110; Kälteprüfstrom EN [A] (C9): 950; Länge [mm]: 395; Breite [mm]: 175; Höhe [mm]: 190; Polanordnung (I1): 0; Bodenleistenausführung: B13; Gewicht[kg] (C4): 25,6	2800012027280	-

FIAT - DUCATO Pritsche/Fahrgestell (280_) 07/82→08/90

Starterbatterie

1.9 D	52 kW	01/88→08/90		2800012026280	-
1.9 TD	60 kW	03/89→08/90			
2.5 D	55 kW	07/82→08/90			
2.5 D 4x4	55 kW	03/89→08/90			
2.5 TD	68 kW	01/86→08/90			

FIAT - DUCATO Pritsche/Fahrgestell (290_) 03/89→05/94

Starterbatterie

1.9 TD	60 kW	03/89→03/94		2800012026280	-
2.0	62 kW	07/90→03/94		2800012023280	-
2.0 4x4	63 kW	06/90→05/94			
2.5 D	55 kW	03/89→03/94		2800012026280	-
2.5 D 4x4	55 kW	07/90→03/94			
2.5 TD	70 kW	07/90→03/94			
2.5 TD 4x4	70 kW	07/90→03/94			

FIAT - DUNA (146_) 01/87→12/91

Starterbatterie

1.7 DS	44 kW	01/87→12/91		2800012021280	-
60 1.1	43 kW	01/87→12/91		2800012019280	-
70 1.3	49 kW	01/87→12/91			



FIAT - DUNA Weekend (146_) 01/87→10/01

Starterbatterie

1.7 DS	44 kW	01/87→12/91	2800012021280	-
60 1.1	43 kW	01/87→12/91	2800012019280	-
70 1.3	49 kW	01/87→12/91		

FIAT - FIORINO (127_) 10/77→12/87

Starterbatterie

1050	37 kW	01/80→12/87	2800012019280	-
900	33 kW	10/77→10/86		

FIAT - FIORINO (147_) 01/80→10/93

Starterbatterie

1.0	37 kW	01/80→12/87	2800012019280	-
1.0	41 kW	12/86→04/88		
1.1 60	40 kW	11/86→04/88		
1.3	49 kW	12/87→08/93		
1.3 D	33 kW	03/82→01/88	2800012023280	-

FIAT - FIORINO Kasten/Kombi (225_) 01/07→

Starterbatterie

1.3 D Multijet (225BXD1A, 225BxB1A, 225BxB11)	55 kW	11/07→	2800012019280	-	
1.3 D Multijet (225BXE1A)	70 kW	07/09→	; Spannung [V] (C8): 12; Batterie-Kapazität [Ah] (C10): 60; Kälteprüfstrom EN [A] (C9): 560; Länge [mm]: 242; Breite [mm]: 175; Höhe [mm]: 190; Polanordnung (11): 0; Bodenleistenausführung: B13; Gewicht[kg] (C4): 17; Batterie (C12): EFB-Batterie (V3); Vorgaben des Fahrzeugherstellers beachten: 1	2800012000280	-
1.4 (225BXA1A, 225BXF1A)	54 kW	11/07→	Spannung [V] (C8): 12; Batterie-Kapazität [Ah] (C10): 65; Kälteprüfstrom EN [A] (C9): 640; Länge [mm]: 242; Breite [mm]: 175; Höhe [mm]: 190; Polanordnung (11): 0; Bodenleistenausführung: B13; Gewicht[kg] (C4): 15,5	2800012021280	-
1.4 Natural Power (225BXC1A, 225AXC1A)	57 kW	06/08→	; Spannung [V] (C8): 12; Batterie-Kapazität [Ah] (C10): 60; Kälteprüfstrom EN [A] (C9): 560; Länge [mm]: 242; Breite [mm]: 175; Höhe [mm]: 190; Polanordnung (11): 0; Bodenleistenausführung: B13; Gewicht[kg] (C4): 17; Batterie (C12): EFB-Batterie (V3); Vorgaben des Fahrzeugherstellers beachten: 1	2800012000280	-
			Spannung [V] (C8): 12; Batterie-Kapazität [Ah] (C10): 55; Kälteprüfstrom EN [A] (C9): 540; Länge [mm]: 207; Breite [mm]: 175; Höhe [mm]: 190; Polanordnung (11): 0; Bodenleistenausführung: B13; Gewicht[kg] (C4): 13	2800012019280	-

FIAT - FIORINO Kasten (146_) 01/88→

Starterbatterie

60 1.1	40 kW	05/88→12/93	2800012019280	-
60 1.7 D	42 kW	05/88→10/96	2800012021280	-
60 1.7 D	44 kW	05/88→05/00		
65 1.7 TD	46 kW	01/97→05/01	2800012023280	-
70 1.3	49 kW	01/88→12/94	2800012019280	-
70 i.e. 1.4	49 kW	05/94→05/01		
75 i.e. 1.5	55 kW	05/88→12/93	2800012021280	-
75 i.e. 1.6	55 kW	10/93→05/01	2800012019280	-

FIAT - FIORINO Pick up (146_) 01/88→05/01

Starterbatterie

1.3	49 kW	01/88→12/94	2800012019280	-
1.4	49 kW	05/94→05/01		
1.6	55 kW	01/94→05/01		
1.7 D	42 kW	10/93→10/99	2800012023280	-
1.7 D	44 kW	05/88→10/99		
1.7 TD	46 kW	01/97→05/01		



FIAT - FIORINO Pick up (147_) 10/77→10/89

Starterbatterie

1.0	37 kW	06/82→10/87		2800012019280	-
1.0	41 kW	12/86→10/89			
1.3 D	33 kW	05/84→12/88		2800012023280	-

FIAT - FREEMONT (345_) 08/11→

Starterbatterie

2.0 JTD	100 kW	08/11→		2800012001280	-
2.0 JTD	103 kW	08/11→	; Spannung [V] (C8): 12; Batterie-Kapazität [Ah] (C10): 70; Kälteprüfstrom EN [A] (C9): 650; Länge [mm]: 278;		
2.0 JTD	120 kW	08/11→	Breite [mm]: 175; Höhe [mm]: 190; Polanordnung (11): 0;		
2.0 JTD	125 kW	08/11→	Bodenleistenausführung: B13; Gewicht[kg] (C4): 20;		
2.0 JTD 4x4	120 kW	08/11→	Batterie (C12): EFB-Batterie (V3);		
2.0 JTD 4x4	125 kW	08/11→	Vorgaben des Fahrzeugherstellers beachten: 1		
2.4	125 kW	08/11→		2800012006280	-
3.6	206 kW	08/11→	; Spannung [V] (C8): 12; Batterie-Kapazität [Ah] (C10): 70; Kälteprüfstrom EN [A] (C9): 720; Länge [mm]: 278;		
3.6 4x4	206 kW	08/11→	Breite [mm]: 175; Höhe [mm]: 190; Polanordnung (11): 0;		
			Bodenleistenausführung: B13; Gewicht[kg] (C4): 20,3;		
			Batterie (C12): AGM-Batterie (V2);		
			Vorgaben des Fahrzeugherstellers beachten: 1;		
			Fahrzeugausstattung: für Fahrzeuge mit Start-Stopp-Funktion (V1)		

FIAT - FULLBACK Pick-up (502_, 503_) 01/16→

Starterbatterie

2.4 D	113 kW	01/16→		2800012007280	-
2.4 D 4x4	113 kW	01/16→			
2.4 D 4x4	133 kW	01/16→			

FIAT - GRANDE PUNTO (199_) 06/05→

Starterbatterie

1.2	51 kW	09/10→		2800012000280	-
1.3 D Multijet	51 kW	07/08→		2800012019280	-
1.3 D Multijet	55 kW	10/05→		2800012000280	-
			; Spannung [V] (C8): 12; Batterie-Kapazität [Ah] (C10): 60; Kälteprüfstrom EN [A] (C9): 560; Länge [mm]: 242;		
			Breite [mm]: 175; Höhe [mm]: 190; Polanordnung (11): 0;		
			Bodenleistenausführung: B13; Gewicht[kg] (C4): 17;		
			Batterie (C12): EFB-Batterie (V3);		
			Vorgaben des Fahrzeugherstellers beachten: 1		
			Spannung [V] (C8): 12; Batterie-Kapazität [Ah] (C10): 65;	2800012021280	-
			Kälteprüfstrom EN [A] (C9): 640; Länge [mm]: 242;		
			Breite [mm]: 175; Höhe [mm]: 190; Polanordnung (11): 0;		
			Bodenleistenausführung: B13; Gewicht[kg] (C4): 15,5		
1.3 D Multijet	62 kW	04/10→		2800012019280	-
1.3 D Multijet (199.AXD11, 199.AXD1A, 199.AXD1B,...	66 kW	10/05→12/10		2800012000280	-
			; Spannung [V] (C8): 12; Batterie-Kapazität [Ah] (C10): 60; Kälteprüfstrom EN [A] (C9): 560; Länge [mm]: 242;		
			Breite [mm]: 175; Höhe [mm]: 190; Polanordnung (11): 0;		
			Bodenleistenausführung: B13; Gewicht[kg] (C4): 17;		
			Batterie (C12): EFB-Batterie (V3);		
			Vorgaben des Fahrzeugherstellers beachten: 1		
			Spannung [V] (C8): 12; Batterie-Kapazität [Ah] (C10): 65;	2800012021280	-
			Kälteprüfstrom EN [A] (C9): 640; Länge [mm]: 242;		
			Breite [mm]: 175; Höhe [mm]: 190; Polanordnung (11): 0;		
			Bodenleistenausführung: B13; Gewicht[kg] (C4): 15,5		
1.4 (199AXB11, 199AXB1A, 199BxB1A, 199AXL1A)	57 kW	06/05→12/15		2800012000280	-
			; Spannung [V] (C8): 12; Batterie-Kapazität [Ah] (C10): 60; Kälteprüfstrom EN [A] (C9): 560; Länge [mm]: 242;		
			Breite [mm]: 175; Höhe [mm]: 190; Polanordnung (11): 0;		
			Bodenleistenausführung: B13; Gewicht[kg] (C4): 17;		
			Batterie (C12): EFB-Batterie (V3);		
			Vorgaben des Fahrzeugherstellers beachten: 1		
			Spannung [V] (C8): 12; Batterie-Kapazität [Ah] (C10): 55;	2800012019280	-
			Kälteprüfstrom EN [A] (C9): 540; Länge [mm]: 207;		
			Breite [mm]: 175; Höhe [mm]: 190; Polanordnung (11): 0;		
			Bodenleistenausführung: B13; Gewicht[kg] (C4): 13		



FIAT - GRANDE PUNTO (199_) 06/05→

Starterbatterie

1.4 (199AXB1A)	55 kW	10/05→07/07		2800012019280	-
1.4 16V (199BXG1B, 199AXG1B)	70 kW	10/05→08/11			
1.4 LPG	57 kW	12/08→			
1.4 Natural Power	57 kW	07/08→			
1.4 T-Jet (199AXM1A, 199BXM1A, 199BXN1A)	88 kW	09/07→	; Spannung [V] (C8): 12; Batterie-Kapazität [Ah] (C10): 60; Kälteprüfstrom EN [A] (C9): 560; Länge [mm]: 242; Breite [mm]: 175; Höhe [mm]: 190; Polanordnung (I1): 0; Bodenleistenausführung: B13; Gewicht[kg] (C4): 17; Batterie (C12): EFB-Batterie (V3); Vorgaben des Fahrzeugherstellers beachten: 1	2800012000280	-
			Spannung [V] (C8): 12; Batterie-Kapazität [Ah] (C10): 55; Kälteprüfstrom EN [A] (C9): 540; Länge [mm]: 207; Breite [mm]: 175; Höhe [mm]: 190; Polanordnung (I1): 0; Bodenleistenausführung: B13; Gewicht[kg] (C4): 13	2800012019280	-
1.6 D Multijet	88 kW	07/08→	; Spannung [V] (C8): 12; Batterie-Kapazität [Ah] (C10): 60; Kälteprüfstrom EN [A] (C9): 560; Länge [mm]: 242; Breite [mm]: 175; Höhe [mm]: 190; Polanordnung (I1): 0; Bodenleistenausführung: B13; Gewicht[kg] (C4): 17; Batterie (C12): EFB-Batterie (V3); Vorgaben des Fahrzeugherstellers beachten: 1	2800012000280	-
			Spannung [V] (C8): 12; Batterie-Kapazität [Ah] (C10): 65; Kälteprüfstrom EN [A] (C9): 640; Länge [mm]: 242; Breite [mm]: 175; Höhe [mm]: 190; Polanordnung (I1): 0; Bodenleistenausführung: B13; Gewicht[kg] (C4): 15,5	2800012021280	-
1.9 D Multijet	85 kW	06/06→12/09	; Spannung [V] (C8): 12; Batterie-Kapazität [Ah] (C10): 70; Kälteprüfstrom EN [A] (C9): 650; Länge [mm]: 278; Breite [mm]: 175; Höhe [mm]: 190; Polanordnung (I1): 0; Bodenleistenausführung: B13; Gewicht[kg] (C4): 20; Batterie (C12): EFB-Batterie (V3); Vorgaben des Fahrzeugherstellers beachten: 1	2800012001280	-
			; Spannung [V] (C8): 12; Batterie-Kapazität [Ah] (C10): 70; Kälteprüfstrom EN [A] (C9): 720; Länge [mm]: 278; Breite [mm]: 175; Höhe [mm]: 190; Polanordnung (I1): 0; Bodenleistenausführung: B13; Gewicht[kg] (C4): 20,3; Batterie (C12): AGM-Batterie (V2); Vorgaben des Fahrzeugherstellers beachten: 1; Fahrzeugausstattung: für Fahrzeuge mit Start-Stopp-Funktion (V1)	2800012006280	-
			Spannung [V] (C8): 12; Batterie-Kapazität [Ah] (C10): 80; Kälteprüfstrom EN [A] (C9): 750; Länge [mm]: 278; Breite [mm]: 175; Höhe [mm]: 190; Polanordnung (I1): 0; Bodenleistenausführung: B13; Gewicht[kg] (C4): 18,1	2800012023280	-
1.9 D Multijet	88 kW	10/05→	; Spannung [V] (C8): 12; Batterie-Kapazität [Ah] (C10): 60; Kälteprüfstrom EN [A] (C9): 560; Länge [mm]: 242; Breite [mm]: 175; Höhe [mm]: 190; Polanordnung (I1): 0; Bodenleistenausführung: B13; Gewicht[kg] (C4): 17; Batterie (C12): EFB-Batterie (V3); Vorgaben des Fahrzeugherstellers beachten: 1	2800012000280	-
1.9 D Multijet	96 kW	10/05→	Spannung [V] (C8): 12; Batterie-Kapazität [Ah] (C10): 65; Kälteprüfstrom EN [A] (C9): 640; Länge [mm]: 242; Breite [mm]: 175; Höhe [mm]: 190; Polanordnung (I1): 0; Bodenleistenausführung: B13; Gewicht[kg] (C4): 15,5	2800012021280	-

FIAT - IDEA (350_) 12/03→

Starterbatterie

1.2 16V	59 kW	01/04→		2800012019280	-
1.3 D Multijet	51 kW	01/04→	; Spannung [V] (C8): 12; Batterie-Kapazität [Ah] (C10): 60; Kälteprüfstrom EN [A] (C9): 560; Länge [mm]: 242; Breite [mm]: 175; Höhe [mm]: 190; Polanordnung (I1): 0; Bodenleistenausführung: B13; Gewicht[kg] (C4): 17; Batterie (C12): EFB-Batterie (V3); Vorgaben des Fahrzeugherstellers beachten: 1	2800012000280	-
1.3 D Multijet	66 kW	10/05→			
1.3 D Multijet	70 kW	05/08→12/12			
			Spannung [V] (C8): 12; Batterie-Kapazität [Ah] (C10): 55; Kälteprüfstrom EN [A] (C9): 540; Länge [mm]: 207; Breite [mm]: 175; Höhe [mm]: 190; Polanordnung (I1): 0; Bodenleistenausführung: B13; Gewicht[kg] (C4): 13	2800012019280	-



FIAT - IDEA (350_) 12/03→

Starterbatterie

1.4	57 kW	10/05→		2800012019280	-
1.4	66 kW	12/03→			
1.4 16V	70 kW	01/04→	; Spannung [V] (C8): 12; Batterie-Kapazität [Ah] (C10): 60; Kälteprüfstrom EN [A] (C9): 560; Länge [mm]: 242; Breite [mm]: 175; Höhe [mm]: 190; Polanordnung (11): 0; Bodenleistenausführung: B13; Gewicht[kg] (C4): 17; Batterie (C12): EFB-Batterie (V3); Vorgaben des Fahrzeugherstellers beachten: 1	2800012000280	-
			Spannung [V] (C8): 12; Batterie-Kapazität [Ah] (C10): 55; Kälteprüfstrom EN [A] (C9): 540; Länge [mm]: 207; Breite [mm]: 175; Höhe [mm]: 190; Polanordnung (11): 0; Bodenleistenausführung: B13; Gewicht[kg] (C4): 13	2800012019280	-
1.4 LPG	57 kW	03/09→		2800012019280	-
1.6 D Multijet	88 kW	05/08→	; Spannung [V] (C8): 12; Batterie-Kapazität [Ah] (C10): 70; Kälteprüfstrom EN [A] (C9): 650; Länge [mm]: 278; Breite [mm]: 175; Höhe [mm]: 190; Polanordnung (11): 0; Bodenleistenausführung: B13; Gewicht[kg] (C4): 20; Batterie (C12): EFB-Batterie (V3); Vorgaben des Fahrzeugherstellers beachten: 1	2800012001280	-
			Spannung [V] (C8): 12; Batterie-Kapazität [Ah] (C10): 70; Kälteprüfstrom EN [A] (C9): 720; Länge [mm]: 278; Breite [mm]: 175; Höhe [mm]: 190; Polanordnung (11): 0; Bodenleistenausführung: B13; Gewicht[kg] (C4): 20,3; Batterie (C12): AGM-Batterie (V2); Vorgaben des Fahrzeugherstellers beachten: 1; Fahrzeugausstattung: für Fahrzeuge mit Start-Stopp-Funktion (V1)	2800012006280	-
			Spannung [V] (C8): 12; Batterie-Kapazität [Ah] (C10): 65; Kälteprüfstrom EN [A] (C9): 640; Länge [mm]: 242; Breite [mm]: 175; Höhe [mm]: 190; Polanordnung (11): 0; Bodenleistenausführung: B13; Gewicht[kg] (C4): 15,5	2800012021280	-
1.9 JTD	74 kW	01/04→	; Spannung [V] (C8): 12; Batterie-Kapazität [Ah] (C10): 60; Kälteprüfstrom EN [A] (C9): 560; Länge [mm]: 242; Breite [mm]: 175; Höhe [mm]: 190; Polanordnung (11): 0; Bodenleistenausführung: B13; Gewicht[kg] (C4): 17; Batterie (C12): EFB-Batterie (V3); Vorgaben des Fahrzeugherstellers beachten: 1	2800012000280	-
			Spannung [V] (C8): 12; Batterie-Kapazität [Ah] (C10): 55; Kälteprüfstrom EN [A] (C9): 540; Länge [mm]: 207; Breite [mm]: 175; Höhe [mm]: 190; Polanordnung (11): 0; Bodenleistenausführung: B13; Gewicht[kg] (C4): 13	2800012019280	-

FIAT - LINEA (323_ 110_) 10/06→

Starterbatterie

1.3 D Multijet (323AXB11, 323AXB1A)	66 kW	06/07→	; Spannung [V] (C8): 12; Batterie-Kapazität [Ah] (C10): 60; Kälteprüfstrom EN [A] (C9): 560; Länge [mm]: 242; Breite [mm]: 175; Höhe [mm]: 190; Polanordnung (11): 0; Bodenleistenausführung: B13; Gewicht[kg] (C4): 17; Batterie (C12): EFB-Batterie (V3); Vorgaben des Fahrzeugherstellers beachten: 1	2800012000280	-
1.4	57 kW	06/07→			
1.4 T-Jet (323AXC1A)	88 kW	05/07→	Spannung [V] (C8): 12; Batterie-Kapazität [Ah] (C10): 55; Kälteprüfstrom EN [A] (C9): 540; Länge [mm]: 207; Breite [mm]: 175; Höhe [mm]: 190; Polanordnung (11): 0; Bodenleistenausführung: B13; Gewicht[kg] (C4): 13	2800012019280	-
1.6 D Multijet	77 kW	06/09→	; Spannung [V] (C8): 12; Batterie-Kapazität [Ah] (C10): 60; Kälteprüfstrom EN [A] (C9): 560; Länge [mm]: 242; Breite [mm]: 175; Höhe [mm]: 190; Polanordnung (11): 0; Bodenleistenausführung: B13; Gewicht[kg] (C4): 17; Batterie (C12): EFB-Batterie (V3); Vorgaben des Fahrzeugherstellers beachten: 1	2800012000280	-
			Spannung [V] (C8): 12; Batterie-Kapazität [Ah] (C10): 65; Kälteprüfstrom EN [A] (C9): 640; Länge [mm]: 242; Breite [mm]: 175; Höhe [mm]: 190; Polanordnung (11): 0; Bodenleistenausführung: B13; Gewicht[kg] (C4): 15,5	2800012021280	-



FIAT - MAREA (185_) 05/96→12/07

Starterbatterie

1.2 16V	60 kW	10/98→05/02	2800012018280	-
1.4 80 12V	59 kW	09/96→05/02	2800012019280	-
1.6 100 16V	76 kW	09/96→05/02	2800012018280	-
1.6 100 16V Bipower	76 kW	04/99→05/02		-
1.8 115 16V	83 kW	09/96→05/02		-
1.9 JTD 105 (185AXN1A)	77 kW	12/98→12/02	2800012020280	-
1.9 JTD 110 (185AXT1A)	81 kW	09/00→08/02		-
1.9 TD 100 (185AX_)	74 kW	05/96→12/02		-
1.9 TD 75	55 kW	09/96→05/02		-
2.0 150 20V	108 kW	09/96→04/99	2800012019280	-
2.0 150 20V	110 kW	01/01→05/02	2800012018280	-
2.0 155 20V	113 kW	04/99→01/01		-
2.4 JTD 130	96 kW	04/99→05/02	2800012022280	-
2.4 TD 125	91 kW	09/96→04/99	2800012023280	-

FIAT - MAREA Weekend (185_) 09/96→12/07

Starterbatterie

1.2 16V	60 kW	10/98→05/02	2800012018280	-
1.4 80 12V	59 kW	09/96→05/02		-
1.6 100 16V	76 kW	09/96→05/02		-
1.8 115 16V	83 kW	09/96→05/02		-
1.9 JTD 105 (185BXN1A)	77 kW	12/98→12/02	2800012020280	-
1.9 JTD 110 (185BXT1A)	81 kW	09/00→08/02		-
1.9 TD 100 (185BX_)	74 kW	09/96→06/03		-
1.9 TD 75	55 kW	09/96→05/02		-
2.0 150 20V	108 kW	09/96→04/99	2800012019280	-
2.0 150 20V	110 kW	01/01→05/02	2800012018280	-
2.0 155 20V	113 kW	04/99→02/03		-
2.4 JTD 130	96 kW	04/99→05/02	2800012022280	-
2.4 TD 125	91 kW	09/96→04/99	2800012021280	-

FIAT - MULTIPLA (186_) 04/99→06/10

Starterbatterie

1.6 (186AXC1A, 186BMC1A, 186BXC1A)	76 kW	09/00→06/10	; Spannung [V] (C8): 12; Batterie-Kapazität [Ah] (C10): 60; Kälteprüfstrom EN [A] (C9): 560; Länge [mm]: 242; Breite [mm]: 175; Höhe [mm]: 190; Polanordnung (11): 0; Bodenleistenausführung: B13; Gewicht[kg] (C4): 17; Batterie (C12): EFB-Batterie (V3); Vorgaben des Fahrzeugherstellers beachten: 1	2800012000280	-
1.6 100 16V (186AXA1A)	76 kW	04/99→06/10			-
1.6 16V (186AGB1A)	70 kW	04/02→06/10			-
1.6 16V Bipower (186AMB1A)	76 kW	04/99→06/10			-
1.6 16V Bipower (186AXC1A)	76 kW	10/01→06/10	Spannung [V] (C8): 12; Batterie-Kapazität [Ah] (C10): 55; Kälteprüfstrom EN [A] (C9): 540; Länge [mm]: 207; Breite [mm]: 175; Höhe [mm]: 190; Polanordnung (11): 0; Bodenleistenausführung: B13; Gewicht[kg] (C4): 13	2800012019280	-
1.6 16V Blupower (186AMA1A)	70 kW	04/99→06/10			-
1.9 JTD (186AXE1A)	88 kW	04/02→06/10	; Spannung [V] (C8): 12; Batterie-Kapazität [Ah] (C10): 60; Kälteprüfstrom EN [A] (C9): 560; Länge [mm]: 242; Breite [mm]: 175; Höhe [mm]: 190; Polanordnung (11): 0; Bodenleistenausführung: B13; Gewicht[kg] (C4): 17; Batterie (C12): EFB-Batterie (V3); Vorgaben des Fahrzeugherstellers beachten: 1	2800012000280	-
1.9 JTD 105 (186AXB1A)	77 kW	04/99→06/10			-
			Spannung [V] (C8): 12; Batterie-Kapazität [Ah] (C10): 80; Kälteprüfstrom EN [A] (C9): 750; Länge [mm]: 278; Breite [mm]: 175; Höhe [mm]: 190; Polanordnung (11): 0; Bodenleistenausführung: B13; Gewicht[kg] (C4): 18,1	2800012023280	-
1.9 JTD 110	81 kW	03/01→07/02		2800012023280	-
1.9 JTD 115	85 kW	07/02→06/10	; Spannung [V] (C8): 12; Batterie-Kapazität [Ah] (C10): 60; Kälteprüfstrom EN [A] (C9): 560; Länge [mm]: 242; Breite [mm]: 175; Höhe [mm]: 190; Polanordnung (11): 0; Bodenleistenausführung: B13; Gewicht[kg] (C4): 17; Batterie (C12): EFB-Batterie (V3); Vorgaben des Fahrzeugherstellers beachten: 1	2800012000280	-
			Spannung [V] (C8): 12; Batterie-Kapazität [Ah] (C10): 80; Kälteprüfstrom EN [A] (C9): 750; Länge [mm]: 278; Breite [mm]: 175; Höhe [mm]: 190; Polanordnung (11): 0; Bodenleistenausführung: B13; Gewicht[kg] (C4): 18,1	2800012023280	-



FIAT - PALIO (178_) 04/96 →

Starterbatterie

1.2	44 kW	07/97→08/02		2800012019280	-
1.2	50 kW	06/99→10/00			

FIAT - PALIO Weekend (178_) 04/96 →

Starterbatterie

1.2	54 kW	04/96→02/01		2800012019280	-
1.2	59 kW	09/01→			
1.2 (178DYA1A, 178DXS1A)	44 kW	07/97→10/04			
1.6 16V	76 kW	02/01→01/12			
1.6 16V (178DXD1A)	74 kW	06/96→02/01			
1.7 TD	51 kW	04/96→03/01		2800012023280	-
1.9 D	46 kW	03/01→	; Spannung [V] (C8): 12; Batterie-Kapazität [Ah] (C10): 60; Kälteprüfstrom EN [A] (C9): 560; Länge [mm]: 242; Breite [mm]: 175; Höhe [mm]: 190; Polanordnung (11): 0; Bodenleistenausführung: B13; Gewicht[kg] (C4): 17; Batterie (C12): EFB-Batterie (V3); Vorgaben des Fahrzeugherstellers beachten: 1	2800012000280	-
1.9 JTD	59 kW	09/01→			
			Spannung [V] (C8): 12; Batterie-Kapazität [Ah] (C10): 80; Kälteprüfstrom EN [A] (C9): 750; Länge [mm]: 278; Breite [mm]: 175; Höhe [mm]: 190; Polanordnung (11): 0; Bodenleistenausführung: B13; Gewicht[kg] (C4): 18,1	2800012023280	-

FIAT - PANDA / PANDA CLASSIC (169_) 09/03 →

Starterbatterie

1.2 (169AXF2A, 169AXF1A)	51 kW	03/10→08/13	; Spannung [V] (C8): 12; Batterie-Kapazität [Ah] (C10): 60; Kälteprüfstrom EN [A] (C9): 560; Länge [mm]: 242; Breite [mm]: 175; Höhe [mm]: 190; Polanordnung (11): 0; Bodenleistenausführung: B13; Gewicht[kg] (C4): 17; Batterie (C12): EFB-Batterie (V3); Vorgaben des Fahrzeugherstellers beachten: 1	2800012000280	-
			Spannung [V] (C8): 12; Batterie-Kapazität [Ah] (C10): 55; Kälteprüfstrom EN [A] (C9): 540; Länge [mm]: 207; Breite [mm]: 175; Höhe [mm]: 190; Polanordnung (11): 0; Bodenleistenausführung: B13; Gewicht[kg] (C4): 13	2800012019280	-
1.2 4x4 (169.AXF2A)	51 kW	11/09→		2800012019280	-
1.3 D Multijet (169.AXC1A)	51 kW	09/03→			
1.3 D Multijet (169AXG1A, 169AXD1A)	55 kW	06/06→08/13			
1.3 D Multijet 4x4 (169.AXC2A)	51 kW	10/04→			
1.3 JTD Multijet 4x4 (169AXG1A, 169AXG2A)	55 kW	09/10→08/13	; Spannung [V] (C8): 12; Batterie-Kapazität [Ah] (C10): 60; Kälteprüfstrom EN [A] (C9): 560; Länge [mm]: 242; Breite [mm]: 175; Höhe [mm]: 190; Polanordnung (11): 0; Bodenleistenausführung: B13; Gewicht[kg] (C4): 17; Batterie (C12): EFB-Batterie (V3); Vorgaben des Fahrzeugherstellers beachten: 1	2800012000280	-
			Spannung [V] (C8): 12; Batterie-Kapazität [Ah] (C10): 55; Kälteprüfstrom EN [A] (C9): 540; Länge [mm]: 207; Breite [mm]: 175; Höhe [mm]: 190; Polanordnung (11): 0; Bodenleistenausführung: B13; Gewicht[kg] (C4): 13	2800012019280	-
1.4 (169AXE1B)	74 kW	10/06→		2800012019280	-
1.4 Natural Power (169AXH1A)	57 kW	09/10→08/13			

FIAT - PANDA (141_) 03/80 → 07/04

Starterbatterie

1000	32 kW	01/86→04/92		2800012019280	-
1000 4x4	32 kW	01/86→07/89			
1000 4x4	33 kW	05/86→12/94			
1000 4x4	37 kW	01/86→12/92			
1000 i.e. Cat	33 kW	10/87→08/98			
1100	37 kW	05/91→12/99			
1100	40 kW	02/95→09/03			
1100 4x4	40 kW	02/95→07/04			
1100 Trekking 4x4	37 kW	10/91→07/04			



FIAT - PANDA (141_) 03/80→07/04

Starterbatterie

1300 D	27 kW	04/86→12/92		2800012019280
750	25 kW	01/86→10/03		
900	29 kW	04/92→12/96		
900	33 kW	10/80→06/94		
950 4x4	35 kW	09/83→12/86		

FIAT - PANDA (312_, 319_) 02/12→

Starterbatterie

0.9 (312PXG1A)	63 kW	02/12→	; Spannung [V] (C8): 12; Batterie-Kapazität [Ah] (C10): 60; Kälteprüfstrom EN [A] (C9): 560; Länge [mm]: 242; Breite [mm]: 175; Höhe [mm]: 190; Polanordnung (11): 0; Bodenleistenausführung: B13; Gewicht[kg] (C4): 17; Batterie (C12): EFB-Batterie (V3); Vorgaben des Fahrzeugherstellers beachten: 1	2800012000280
----------------	-------	--------	--	----------------------

			; Spannung [V] (C8): 12; Batterie-Kapazität [Ah] (C10): 65; Kälteprüfstrom EN [A] (C9): 650; Länge [mm]: 278; Breite [mm]: 175; Höhe [mm]: 175; Polanordnung (11): 0; Bodenleistenausführung: B13; Gewicht[kg] (C4): 17,9; Batterie (C12): EFB-Batterie (V3); Vorgaben des Fahrzeugherstellers beachten: 1	2800012004280
--	--	--	--	----------------------

0.9 (312PXH1A)	48 kW	02/12→		2800012000280
----------------	-------	--------	--	----------------------

0.9 (312PXN1A, 312PXN11)	57 kW	02/12→		
--------------------------	-------	--------	--	--

0.9 (312PXN1A, 312PXN11)	59 kW	12/13→		
--------------------------	-------	--------	--	--

0.9 (312PXP1A)	44 kW	12/13→		
----------------	-------	--------	--	--

0.9 4x4 (312PXG1A)	63 kW	09/12→		
--------------------	-------	--------	--	--

0.9 4x4 (312PXR2B)	66 kW	06/14→		
--------------------	-------	--------	--	--

0.9 Natural Power (312PXG1A)	63 kW	07/12→		
------------------------------	-------	--------	--	--

0.9 Natural Power (312PXN1A)	59 kW	01/15→		
------------------------------	-------	--------	--	--

1.2 (312PXA1A)	51 kW	02/12→	; Spannung [V] (C8): 12; Batterie-Kapazität [Ah] (C10): 60; Kälteprüfstrom EN [A] (C9): 560; Länge [mm]: 242; Breite [mm]: 175; Höhe [mm]: 190; Polanordnung (11): 0; Bodenleistenausführung: B13; Gewicht[kg] (C4): 17; Batterie (C12): EFB-Batterie (V3); Vorgaben des Fahrzeugherstellers beachten: 1	2800012000280
----------------	-------	--------	--	----------------------

1.2 LPG (312PXA1A)	51 kW	06/12→		
--------------------	-------	--------	--	--

			Spannung [V] (C8): 12; Batterie-Kapazität [Ah] (C10): 55; Kälteprüfstrom EN [A] (C9): 540; Länge [mm]: 207; Breite [mm]: 175; Höhe [mm]: 190; Polanordnung (11): 0; Bodenleistenausführung: B13; Gewicht[kg] (C4): 13	2800012019280
--	--	--	---	----------------------

1.3 D Multijet (312PXL1A)	55 kW	02/12→	; Spannung [V] (C8): 12; Batterie-Kapazität [Ah] (C10): 60; Kälteprüfstrom EN [A] (C9): 560; Länge [mm]: 242; Breite [mm]: 175; Höhe [mm]: 190; Polanordnung (11): 0; Bodenleistenausführung: B13; Gewicht[kg] (C4): 17; Batterie (C12): EFB-Batterie (V3); Vorgaben des Fahrzeugherstellers beachten: 1	2800012000280
---------------------------	-------	--------	--	----------------------

			; Spannung [V] (C8): 12; Batterie-Kapazität [Ah] (C10): 65; Kälteprüfstrom EN [A] (C9): 650; Länge [mm]: 278; Breite [mm]: 175; Höhe [mm]: 175; Polanordnung (11): 0; Bodenleistenausführung: B13; Gewicht[kg] (C4): 17,9; Batterie (C12): EFB-Batterie (V3); Vorgaben des Fahrzeugherstellers beachten: 1	2800012004280
--	--	--	--	----------------------

1.3 D Multijet (312PXU1A, 312PWX1A)	70 kW	04/15→		2800012000280
-------------------------------------	-------	--------	--	----------------------

1.3 D Multijet 4x4 (312PXL1A)	55 kW	06/12→		
-------------------------------	-------	--------	--	--

1.3 D Multijet 4x4 (312PXS2A)	59 kW	06/14→		
-------------------------------	-------	--------	--	--

1.3 D Multijet 4x4 (312PXU1A)	70 kW	04/15→		
-------------------------------	-------	--------	--	--

FIAT - PANDA Van (141_) 01/86→02/04

Starterbatterie

11	40 kW	09/00→02/04		2800012019280
1000	32 kW	01/86→02/92		
1000 i.e	33 kW	08/92→02/04		
750	25 kW	01/86→07/92		



FIAT - PANDA Van (169_) 03/04 →

Starterbatterie

1.3 D Multijet 4x4	51 kW	10/04 → 12/06		2800012019280	-
1.4 Natural Power	57 kW	10/09 →			

FIAT - PANDA VAN (312_, 519_) 02/12 →

Starterbatterie

0.9 (312CXH1A, 312DXH1A)	48 kW	02/12 →		2800012000280	-
0.9 4x4 (312CXG2B)	63 kW	09/12 →			

1.2 (312CXA1A, 312DXA1A)	51 kW	02/12 →	; Spannung [V] (C8): 12; Batterie-Kapazität [Ah] (C10): 60; Kälteprüfstrom EN [A] (C9): 560; Länge [mm]: 242; Breite [mm]: 175; Höhe [mm]: 190; Polanordnung (11): 0; Bodenleistenausführung: B13; Gewicht[kg] (C4): 17; Batterie (C12): EFB-Batterie (V3); Vorgaben des Fahrzeugherstellers beachten: 1	2800012000280	-
1.2 LPG (312CXA1A)	51 kW	06/12 →			

1.3 D Multijet (312CXL1A, 312DXL1A)	55 kW	02/12 →	; Spannung [V] (C8): 12; Batterie-Kapazität [Ah] (C10): 55; Kälteprüfstrom EN [A] (C9): 540; Länge [mm]: 207; Breite [mm]: 175; Höhe [mm]: 190; Polanordnung (11): 0; Bodenleistenausführung: B13; Gewicht[kg] (C4): 13	2800012019280	-
1.3 D Multijet 4x4 (312CXL2A)	55 kW	06/12 →			

1.3 D Multijet (312CXL1A, 312DXL1A)	55 kW	02/12 →		2800012000280	-
1.3 D Multijet 4x4 (312CXL2A)	55 kW	06/12 →			

FIAT - PUNTO (176_) 09/93 → 09/99

Starterbatterie

1.2 16V	63 kW	04/97 → 09/99		2800012019280	-
1.4 GT Turbo (176AD_)	98 kW	10/93 → 03/97			
1.4 GT Turbo (176AS_)	96 kW	09/96 → 07/99			
1.6	65 kW	01/94 → 04/97			
1.7 D	42 kW	04/94 → 09/97		2800012021280	-
1.7 TD	51 kW	01/94 → 09/99			
1.7 TD	52 kW	01/94 → 09/99			
1.7 TD (176AT)	46 kW	09/96 → 09/99			
55 11	40 kW	09/93 → 09/99		2800012019280	-
60 1.2	43 kW	01/94 → 09/99			
60 1.2 (176AP, 176AR, 176AQ, 176BB)	44 kW	09/93 → 09/99			
75 1.2	54 kW	10/93 → 09/99			

FIAT - PUNTO (188_) 09/99 → 07/12

Starterbatterie

1.3 JTD 16V	51 kW	06/03 → 03/12		2800012019280	-
1.4	70 kW	09/03 → 03/12			
1.8 130 HGT (188.738, .718)	96 kW	09/99 → 03/12			
1.9 DS 60 (188.031, .051, .231, .251)	44 kW	09/99 → 03/12	; Spannung [V] (C8): 12; Batterie-Kapazität [Ah] (C10): 60; Kälteprüfstrom EN [A] (C9): 560; Länge [mm]: 242; Breite [mm]: 175; Höhe [mm]: 190; Polanordnung (11): 0; Bodenleistenausführung: B13; Gewicht[kg] (C4): 17; Batterie (C12): EFB-Batterie (V3); Vorgaben des Fahrzeugherstellers beachten: 1	2800012000280	-
1.9 JTD	63 kW	10/01 → 03/12			
1.9 JTD	74 kW	06/03 → 03/12		2800012021280	-
1.9 JTD 80 (188.237, .257, .337, .357)	59 kW	09/99 → 03/12			
			Spannung [V] (C8): 12; Batterie-Kapazität [Ah] (C10): 65; Kälteprüfstrom EN [A] (C9): 640; Länge [mm]: 242; Breite [mm]: 175; Höhe [mm]: 190; Polanordnung (11): 0; Bodenleistenausführung: B13; Gewicht[kg] (C4): 15,5		

FIAT - PUNTO (199_) 01/12 →

Starterbatterie

0.9	74 kW	12/13 →		2800012000280	-
0.9	77 kW	07/13 →			
0.9 Bifuel	63 kW	03/12 →			
0.9 Twinair Turbo	63 kW	03/12 →			



FIAT - PUNTO (199_) 01/12→

Starterbatterie

1.2 (199AXZ1A, 199BXZ1A)	51 kW	03/12→	; Spannung [V] (C8): 12; Batterie-Kapazität [Ah] (C10): 60; Kälteprüfstrom EN [A] (C9): 560; Länge [mm]: 242; Breite [mm]: 175; Höhe [mm]: 190; Polanordnung (11): 0; Bodenleistenausführung: B13; Gewicht[kg] (C4): 17; Batterie (C12): EFB-Batterie (V3); Vorgaben des Fahrzeugherstellers beachten: 1	2800012000280	-
			Spannung [V] (C8): 12; Batterie-Kapazität [Ah] (C10): 55; Kälteprüfstrom EN [A] (C9): 540; Länge [mm]: 207; Breite [mm]: 175; Höhe [mm]: 190; Polanordnung (11): 0; Bodenleistenausführung: B13; Gewicht[kg] (C4): 13	2800012019280	-
1.2 (199AYL1A, 199BYL1A)	49 kW	02/14→	;	2800012000280	-
1.3 D Multijet	55 kW	03/12→	; Spannung [V] (C8): 12; Batterie-Kapazität [Ah] (C10): 60; Kälteprüfstrom EN [A] (C9): 560; Länge [mm]: 242; Breite [mm]: 175; Höhe [mm]: 190; Polanordnung (11): 0; Bodenleistenausführung: B13; Gewicht[kg] (C4): 17; Batterie (C12): EFB-Batterie (V3); Vorgaben des Fahrzeugherstellers beachten: 1	2800012000280	-
			Spannung [V] (C8): 12; Batterie-Kapazität [Ah] (C10): 55; Kälteprüfstrom EN [A] (C9): 540; Länge [mm]: 207; Breite [mm]: 175; Höhe [mm]: 190; Polanordnung (11): 0; Bodenleistenausführung: B13; Gewicht[kg] (C4): 13	2800012019280	-
1.3 D Multijet	59 kW	12/13→	;	2800012000280	-
1.3 D Multijet	62 kW	03/12→	;	2800012000280	-
1.3 D Multijet	70 kW	03/12→	;	2800012000280	-
1.4 (199AXB1A, 199BxB1A, 199BxB11, 199AXB11)	57 kW	03/12→	; Spannung [V] (C8): 12; Batterie-Kapazität [Ah] (C10): 60; Kälteprüfstrom EN [A] (C9): 560; Länge [mm]: 242; Breite [mm]: 175; Höhe [mm]: 190; Polanordnung (11): 0; Bodenleistenausführung: B13; Gewicht[kg] (C4): 17; Batterie (C12): EFB-Batterie (V3); Vorgaben des Fahrzeugherstellers beachten: 1	2800012000280	-
1.4 (199AXH1A, 199BXH1A)	55 kW	03/12→	Spannung [V] (C8): 12; Batterie-Kapazität [Ah] (C10): 55; Kälteprüfstrom EN [A] (C9): 540; Länge [mm]: 207; Breite [mm]: 175; Höhe [mm]: 190; Polanordnung (11): 0; Bodenleistenausführung: B13; Gewicht[kg] (C4): 13	2800012019280	-
1.4 Bifuel	57 kW	03/12→	;	2800012019280	-
1.4 Multi Air	77 kW	03/12→	;	2800012000280	-
1.4 Natural Power	57 kW	03/12→	; Spannung [V] (C8): 12; Batterie-Kapazität [Ah] (C10): 60; Kälteprüfstrom EN [A] (C9): 560; Länge [mm]: 242; Breite [mm]: 175; Höhe [mm]: 190; Polanordnung (11): 0; Bodenleistenausführung: B13; Gewicht[kg] (C4): 17; Batterie (C12): EFB-Batterie (V3); Vorgaben des Fahrzeugherstellers beachten: 1	2800012000280	-
			Spannung [V] (C8): 12; Batterie-Kapazität [Ah] (C10): 55; Kälteprüfstrom EN [A] (C9): 540; Länge [mm]: 207; Breite [mm]: 175; Höhe [mm]: 190; Polanordnung (11): 0; Bodenleistenausführung: B13; Gewicht[kg] (C4): 13	2800012019280	-
1.4 Turbo Multi Air	99 kW	03/12→	;	2800012000280	-

FIAT - PUNTO Cabriolet (176_) 04/94→06/00

Starterbatterie

60 1.2	43 kW	04/94→06/00		2800012019280	-
60 1.2 (176GAR_, 176BR_)	44 kW	05/95→06/00		2800012018280	-
90 1.6	65 kW	04/94→04/97		2800012019280	-

FIAT - PUNTO EVO (199_) 07/08→

Starterbatterie

1.2	48 kW	10/09→02/12		2800012019280	-
1.2	51 kW	10/09→02/12	;	2800012000280	-



FIAT - PUNTO EVO (199_) 07/08 →

Starterbatterie

1.3 D Multijet	51 kW	07/08→02/12	; Spannung [V] (C8): 12; Batterie-Kapazität [Ah] (C10): 60; Kälteprüfstrom EN [A] (C9): 560; Länge [mm]: 242; Breite [mm]: 175; Höhe [mm]: 190; Polanordnung (11): 0; Bodenleistenausführung: B13; Gewicht[kg] (C4): 17; Batterie (C12): EFB-Batterie (V3); Vorgaben des Fahrzeugherstellers beachten: 1	2800012000280	-
			Spannung [V] (C8): 12; Batterie-Kapazität [Ah] (C10): 65; Kälteprüfstrom EN [A] (C9): 640; Länge [mm]: 242; Breite [mm]: 175; Höhe [mm]: 190; Polanordnung (11): 0; Bodenleistenausführung: B13; Gewicht[kg] (C4): 15,5	2800012021280	-
1.3 D Multijet	62 kW	10/09→02/12	; Spannung [V] (C8): 12; Batterie-Kapazität [Ah] (C10): 60; Kälteprüfstrom EN [A] (C9): 560; Länge [mm]: 242; Breite [mm]: 175; Höhe [mm]: 190; Polanordnung (11): 0; Bodenleistenausführung: B13; Gewicht[kg] (C4): 17; Batterie (C12): EFB-Batterie (V3); Vorgaben des Fahrzeugherstellers beachten: 1	2800012000280	-
			Spannung [V] (C8): 12; Batterie-Kapazität [Ah] (C10): 55; Kälteprüfstrom EN [A] (C9): 540; Länge [mm]: 207; Breite [mm]: 175; Höhe [mm]: 190; Polanordnung (11): 0; Bodenleistenausführung: B13; Gewicht[kg] (C4): 13	2800012019280	-
1.3 D Multijet	70 kW	10/09→02/12	;	2800012004280	-
1.3 D Multijet (199AXC1A, 199BXC1A, 199AXT1A, 199BXT1A)	55 kW	10/09→02/12	; Spannung [V] (C8): 12; Batterie-Kapazität [Ah] (C10): 65; Kälteprüfstrom EN [A] (C9): 650; Länge [mm]: 278; Breite [mm]: 175; Höhe [mm]: 175; Polanordnung (11): 0; Bodenleistenausführung: B13; Gewicht[kg] (C4): 17,9; Batterie (C12): EFB-Batterie (V3); Vorgaben des Fahrzeugherstellers beachten: 1	2800012004280	-
			Spannung [V] (C8): 12; Batterie-Kapazität [Ah] (C10): 65; Kälteprüfstrom EN [A] (C9): 640; Länge [mm]: 242; Breite [mm]: 175; Höhe [mm]: 190; Polanordnung (11): 0; Bodenleistenausführung: B13; Gewicht[kg] (C4): 15,5	2800012021280	-
1.3 D Multijet (199AXD1B, 199AXD1A, 199BXD1B, 199BXD1A,...)	66 kW	10/09→02/12	; Spannung [V] (C8): 12; Batterie-Kapazität [Ah] (C10): 60; Kälteprüfstrom EN [A] (C9): 560; Länge [mm]: 242; Breite [mm]: 175; Höhe [mm]: 190; Polanordnung (11): 0; Bodenleistenausführung: B13; Gewicht[kg] (C4): 17; Batterie (C12): EFB-Batterie (V3); Vorgaben des Fahrzeugherstellers beachten: 1	2800012000280	-
			Spannung [V] (C8): 12; Batterie-Kapazität [Ah] (C10): 65; Kälteprüfstrom EN [A] (C9): 640; Länge [mm]: 242; Breite [mm]: 175; Höhe [mm]: 190; Polanordnung (11): 0; Bodenleistenausführung: B13; Gewicht[kg] (C4): 15,5	2800012021280	-
1.4 (199AXB1A)	57 kW	10/09→02/12	; Spannung [V] (C8): 12; Batterie-Kapazität [Ah] (C10): 60; Kälteprüfstrom EN [A] (C9): 560; Länge [mm]: 242; Breite [mm]: 175; Höhe [mm]: 190; Polanordnung (11): 0; Bodenleistenausführung: B13; Gewicht[kg] (C4): 17; Batterie (C12): EFB-Batterie (V3); Vorgaben des Fahrzeugherstellers beachten: 1	2800012000280	-
			Spannung [V] (C8): 12; Batterie-Kapazität [Ah] (C10): 55; Kälteprüfstrom EN [A] (C9): 540; Länge [mm]: 207; Breite [mm]: 175; Höhe [mm]: 190; Polanordnung (11): 0; Bodenleistenausführung: B13; Gewicht[kg] (C4): 13	2800012019280	-
1.4 (199AXH1A)	55 kW	07/09→02/12		2800012019280	-
1.4 16V	77 kW	10/09→02/12	;	2800012004280	-
1.4 16V (199AXW1A)	99 kW	10/09→02/12			-
1.4 LPG	57 kW	06/09→02/12		2800012019280	-
1.4 Natural Power	57 kW	10/09→02/12			-



FIAT - PUNTO EVO (199_) 07/08 →

Starterbatterie

1.6 D Multijet	88 kW	10/09 → 02/12	; Spannung [V] (C8): 12; Batterie-Kapazität [Ah] (C10): 70; Kälteprüfstrom EN [A] (C9): 650; Länge [mm]: 278; Breite [mm]: 175; Höhe [mm]: 190; Polanordnung (11): 0; Bodenleistenausführung: B13; Gewicht[kg] (C4): 20; Batterie (C12): EFB-Batterie (V3); Vorgaben des Fahrzeugherstellers beachten: 1	2800012001280	-
			; Spannung [V] (C8): 12; Batterie-Kapazität [Ah] (C10): 70; Kälteprüfstrom EN [A] (C9): 720; Länge [mm]: 278; Breite [mm]: 175; Höhe [mm]: 190; Polanordnung (11): 0; Bodenleistenausführung: B13; Gewicht[kg] (C4): 20,3; Batterie (C12): AGM-Batterie (V2); Vorgaben des Fahrzeugherstellers beachten: 1; Fahrzeugausstattung: für Fahrzeuge mit Start-Stopp-Funktion (VI)	2800012006280	-
			Spannung [V] (C8): 12; Batterie-Kapazität [Ah] (C10): 65; Kälteprüfstrom EN [A] (C9): 640; Länge [mm]: 242; Breite [mm]: 175; Höhe [mm]: 190; Polanordnung (11): 0; Bodenleistenausführung: B13; Gewicht[kg] (C4): 15,5	2800012021280	-

FIAT - PUNTO Van (176_) 04/96 → 02/00

Starterbatterie

1.7 D	42 kW	04/96 → 02/00		2800012020280	-
1.7 TD	52 kW	04/96 → 02/00			-

FIAT - PUNTO Van (188_) 02/00 → 12/10

Starterbatterie

1.9 D 60	44 kW	02/00 → 10/09	; Spannung [V] (C8): 12; Batterie-Kapazität [Ah] (C10): 60; Kälteprüfstrom EN [A] (C9): 560; Länge [mm]: 242; Breite [mm]: 175; Höhe [mm]: 190; Polanordnung (11): 0; Bodenleistenausführung: B13; Gewicht[kg] (C4): 17; Batterie (C12): EFB-Batterie (V3); Vorgaben des Fahrzeugherstellers beachten: 1	2800012000280	-
			Spannung [V] (C8): 12; Batterie-Kapazität [Ah] (C10): 65; Kälteprüfstrom EN [A] (C9): 640; Länge [mm]: 242; Breite [mm]: 175; Höhe [mm]: 190; Polanordnung (11): 0; Bodenleistenausführung: B13; Gewicht[kg] (C4): 15,5	2800012021280	-

FIAT - PUNTO Van (199_) 04/08 →

Starterbatterie

1.4 Natural Power (199AXB1A, 199AXL1A)	57 kW	03/09 →		2800012019280	-
---	-------	---------	--	----------------------	---

FIAT - QUBO (225_) 02/08 →

Starterbatterie

1.3 D Multijet (225AXE1A, 225CXE1A)	70 kW	07/10 →		2800012000280	-
1.3 D Multijet (225AXG1A, 225CXG1A, 225AXG11, 225CXG11)	59 kW	03/15 →			-
1.3 D Multijet (225CXB1A, 225AXB1A, 225CXB11, 225AXB11,...	55 kW	02/08 →	; Spannung [V] (C8): 12; Batterie-Kapazität [Ah] (C10): 60; Kälteprüfstrom EN [A] (C9): 560; Länge [mm]: 242; Breite [mm]: 175; Höhe [mm]: 190; Polanordnung (11): 0; Bodenleistenausführung: B13; Gewicht[kg] (C4): 17; Batterie (C12): EFB-Batterie (V3); Vorgaben des Fahrzeugherstellers beachten: 1	2800012000280	-
			Spannung [V] (C8): 12; Batterie-Kapazität [Ah] (C10): 55; Kälteprüfstrom EN [A] (C9): 540; Länge [mm]: 207; Breite [mm]: 175; Höhe [mm]: 190; Polanordnung (11): 0; Bodenleistenausführung: B13; Gewicht[kg] (C4): 13	2800012019280	-
1.4 (225AXA1A)	54 kW	02/08 →		2800012019280	-
1.4 Natural Power (225AXC1A)	57 kW	10/09 →			-



FIAT - REGATA (138_) 09/83→08/95

Starterbatterie

100 Super 1.6	70 kW	10/83→07/89	2800012019280	-
100 Super 1.6	74 kW	10/83→12/90	2800012021280	-
60 Diesel 1.7	43 kW	09/83→12/86	2800012021280	-
60 Diesel 1.7	44 kW	05/85→03/89		
65 Diesel 1.9	48 kW	04/84→07/89		
70 1.3	48 kW	09/83→07/89	2800012019280	-
70 1.3	50 kW	09/83→07/86		
75 1.5	55 kW	12/83→07/89		
80 Turbo Diesel 1.9	59 kW	05/86→07/89	2800012021280	-
85 1.5	58 kW	05/85→12/87	2800012019280	-
85 1.6	60 kW	10/83→06/90		
85 Super 1.5	60 kW	09/83→04/85		
90 i.e. 1.6	66 kW	01/87→07/89		

FIAT - REGATA Weekend (138_) 06/83→08/95

Starterbatterie

100 1.6 (RF)	74 kW	09/84→12/90	2800012019280	-
60 Diesel 1.7	44 kW	01/84→12/89	2800012021280	-
65 Diesel 1.9	48 kW	04/84→07/89		
75 1.5	55 kW	09/84→07/89	2800012019280	-
80 Turbo Diesel 1.9	59 kW	05/86→07/89	2800012021280	-
85 1.5	60 kW	01/84→04/89	2800012019280	-
90 i.e. 1.6	66 kW	01/87→07/89		

FIAT - RITMO (138_) 01/78→12/88

Starterbatterie

1.9 TD	59 kW	12/85→12/87	2800012021280	-
--------	-------	-------------	----------------------	---

FIAT - SCUDO (270_, 272_) 01/07→

Starterbatterie

16 D Multijet	66 kW	01/07→	; Spannung [V] (C8): 12; Batterie-Kapazität [Ah] (C10): 70; Kälteprüfstrom EN [A] (C9): 650; Länge [mm]: 278; Breite [mm]: 175; Höhe [mm]: 190; Polanordnung (11): 0; Bodenleistenausführung: B13; Gewicht[kg] (C4): 20; Batterie (C12): EFB-Batterie (V3); Vorgaben des Fahrzeugherstellers beachten: 1	2800012001280	-
			; Spannung [V] (C8): 12; Batterie-Kapazität [Ah] (C10): 70; Kälteprüfstrom EN [A] (C9): 720; Länge [mm]: 278; Breite [mm]: 175; Höhe [mm]: 190; Polanordnung (11): 0; Bodenleistenausführung: B13; Gewicht[kg] (C4): 20,3; Batterie (C12): AGM-Batterie (V2); Vorgaben des Fahrzeugherstellers beachten: 1; Fahrzeugausstattung: für Fahrzeuge mit Start-Stopp-Funktion (V1)	2800012006280	-
			Spannung [V] (C8): 12; Batterie-Kapazität [Ah] (C10): 65; Kälteprüfstrom EN [A] (C9): 640; Länge [mm]: 242; Breite [mm]: 175; Höhe [mm]: 190; Polanordnung (11): 0; Bodenleistenausführung: B13; Gewicht[kg] (C4): 15,5	2800012021280	-



FIAT - SCUDO (270_, 272_) 01/07→

Starterbatterie

2.0 D Multijet	88 kW	01/07→	; Spannung [V] (C8): 12; Batterie-Kapazität [Ah] (C10): 70; Kälteprüfstrom EN [A] (C9): 650; Länge [mm]: 278; Breite [mm]: 175; Höhe [mm]: 190; Polanordnung (11): 0; Bodenleistenausführung: B13; Gewicht[kg] (C4): 20; Batterie (C12): EFB-Batterie (V3); Vorgaben des Fahrzeugherstellers beachten: 1	2800012001280	-
2.0 D Multijet	94 kW	04/11→			
2.0 D Multijet	100 kW	01/07→			
2.0 D Multijet	120 kW	07/10→			
			; Spannung [V] (C8): 12; Batterie-Kapazität [Ah] (C10): 70; Kälteprüfstrom EN [A] (C9): 720; Länge [mm]: 278; Breite [mm]: 175; Höhe [mm]: 190; Polanordnung (11): 0; Bodenleistenausführung: B13; Gewicht[kg] (C4): 20,3; Batterie (C12): AGM-Batterie (V2); Vorgaben des Fahrzeugherstellers beachten: 1; Fahrzeugausstattung: für Fahrzeuge mit Start-Stopp-Funktion (VI)	2800012006280	-
			Spannung [V] (C8): 12; Batterie-Kapazität [Ah] (C10): 80; Kälteprüfstrom EN [A] (C9): 750; Länge [mm]: 278; Breite [mm]: 175; Höhe [mm]: 190; Polanordnung (11): 0; Bodenleistenausführung: B13; Gewicht[kg] (C4): 18,1	2800012023280	-

FIAT - SCUDO Combinato (220_) 02/96→12/06

Starterbatterie

1.6	58 kW	02/96→12/06	; Spannung [V] (C8): 12; Batterie-Kapazität [Ah] (C10): 60; Kälteprüfstrom EN [A] (C9): 560; Länge [mm]: 242; Breite [mm]: 175; Höhe [mm]: 190; Polanordnung (11): 0; Bodenleistenausführung: B13; Gewicht[kg] (C4): 17; Batterie (C12): EFB-Batterie (V3); Vorgaben des Fahrzeugherstellers beachten: 1	2800012000280	-
			Spannung [V] (C8): 12; Batterie-Kapazität [Ah] (C10): 65; Kälteprüfstrom EN [A] (C9): 640; Länge [mm]: 242; Breite [mm]: 175; Höhe [mm]: 190; Polanordnung (11): 0; Bodenleistenausführung: B13; Gewicht[kg] (C4): 15,5	2800012021280	-
1.9 D	51 kW	02/96→04/98		2800012023280	-
1.9 D	51 kW	04/98→12/06	; Spannung [V] (C8): 12; Batterie-Kapazität [Ah] (C10): 70; Kälteprüfstrom EN [A] (C9): 650; Länge [mm]: 278; Breite [mm]: 175; Höhe [mm]: 190; Polanordnung (11): 0; Bodenleistenausführung: B13; Gewicht[kg] (C4): 20; Batterie (C12): EFB-Batterie (V3); Vorgaben des Fahrzeugherstellers beachten: 1	2800012001280	-
1.9 TD	68 kW	02/96→12/06			
1.9 TD Eco	66 kW	02/96→12/06			
			; Spannung [V] (C8): 12; Batterie-Kapazität [Ah] (C10): 70; Kälteprüfstrom EN [A] (C9): 720; Länge [mm]: 278; Breite [mm]: 175; Höhe [mm]: 190; Polanordnung (11): 0; Bodenleistenausführung: B13; Gewicht[kg] (C4): 20,3; Batterie (C12): AGM-Batterie (V2); Vorgaben des Fahrzeugherstellers beachten: 1; Fahrzeugausstattung: für Fahrzeuge mit Start-Stopp-Funktion (VI)	2800012006280	-
			Spannung [V] (C8): 12; Batterie-Kapazität [Ah] (C10): 80; Kälteprüfstrom EN [A] (C9): 750; Länge [mm]: 278; Breite [mm]: 175; Höhe [mm]: 190; Polanordnung (11): 0; Bodenleistenausführung: B13; Gewicht[kg] (C4): 18,1	2800012023280	-
2.0 16V	100 kW	06/00→12/06	; Spannung [V] (C8): 12; Batterie-Kapazität [Ah] (C10): 60; Kälteprüfstrom EN [A] (C9): 560; Länge [mm]: 242; Breite [mm]: 175; Höhe [mm]: 190; Polanordnung (11): 0; Bodenleistenausführung: B13; Gewicht[kg] (C4): 17; Batterie (C12): EFB-Batterie (V3); Vorgaben des Fahrzeugherstellers beachten: 1	2800012000280	-
			Spannung [V] (C8): 12; Batterie-Kapazität [Ah] (C10): 65; Kälteprüfstrom EN [A] (C9): 640; Länge [mm]: 242; Breite [mm]: 175; Höhe [mm]: 190; Polanordnung (11): 0; Bodenleistenausführung: B13; Gewicht[kg] (C4): 15,5	2800012021280	-



FIAT - SCUDO Combinato (220_) 02/96→12/06

Starterbatterie

2.0 JTD	69 kW	01/04→12/06	; Spannung [V] (C8): 12; Batterie-Kapazität [Ah] (C10): 70; Kälteprüfstrom EN [A] (C9): 650; Länge [mm]: 278; Breite [mm]: 175; Höhe [mm]: 190; Polanordnung (11): 0; Bodenleistenausführung: B13; Gewicht[kg] (C4): 20; Batterie (C12): EFB-Batterie (V3); Vorgaben des Fahrzeugherstellers beachten: 1	2800012001280	-
2.0 JTD	80 kW	12/99→12/06	; Spannung [V] (C8): 12; Batterie-Kapazität [Ah] (C10): 70; Kälteprüfstrom EN [A] (C9): 720; Länge [mm]: 278; Breite [mm]: 175; Höhe [mm]: 190; Polanordnung (11): 0; Bodenleistenausführung: B13; Gewicht[kg] (C4): 20,3; Batterie (C12): AGM-Batterie (V2); Vorgaben des Fahrzeugherstellers beachten: 1; Fahrzeugausstattung: für Fahrzeuge mit Start-Stopp-Funktion (V1)	2800012006280	-
2.0 JTD 16V	80 kW	05/99→12/06	Spannung [V] (C8): 12; Batterie-Kapazität [Ah] (C10): 80; Kälteprüfstrom EN [A] (C9): 750; Länge [mm]: 278; Breite [mm]: 175; Höhe [mm]: 190; Polanordnung (11): 0; Bodenleistenausführung: B13; Gewicht[kg] (C4): 18,1	2800012023280	-

FIAT - SCUDO Kasten (220_) 02/96→12/06

Starterbatterie

1.6	58 kW	02/96→12/06	; Spannung [V] (C8): 12; Batterie-Kapazität [Ah] (C10): 60; Kälteprüfstrom EN [A] (C9): 560; Länge [mm]: 242; Breite [mm]: 175; Höhe [mm]: 190; Polanordnung (11): 0; Bodenleistenausführung: B13; Gewicht[kg] (C4): 17; Batterie (C12): EFB-Batterie (V3); Vorgaben des Fahrzeugherstellers beachten: 1	2800012000280	-
1.9 D	51 kW	02/96→12/06	; Spannung [V] (C8): 12; Batterie-Kapazität [Ah] (C10): 65; Kälteprüfstrom EN [A] (C9): 640; Länge [mm]: 242; Breite [mm]: 175; Höhe [mm]: 190; Polanordnung (11): 0; Bodenleistenausführung: B13; Gewicht[kg] (C4): 15,5	2800012021280	-
1.9 D	51 kW	04/98→12/06	; Spannung [V] (C8): 12; Batterie-Kapazität [Ah] (C10): 70; Kälteprüfstrom EN [A] (C9): 650; Länge [mm]: 278; Breite [mm]: 175; Höhe [mm]: 190; Polanordnung (11): 0; Bodenleistenausführung: B13; Gewicht[kg] (C4): 20; Batterie (C12): EFB-Batterie (V3); Vorgaben des Fahrzeugherstellers beachten: 1	2800012001280	-
1.9 TD	66 kW	02/96→12/06	; Spannung [V] (C8): 12; Batterie-Kapazität [Ah] (C10): 70; Kälteprüfstrom EN [A] (C9): 720; Länge [mm]: 278; Breite [mm]: 175; Höhe [mm]: 190; Polanordnung (11): 0; Bodenleistenausführung: B13; Gewicht[kg] (C4): 20,3; Batterie (C12): AGM-Batterie (V2); Vorgaben des Fahrzeugherstellers beachten: 1; Fahrzeugausstattung: für Fahrzeuge mit Start-Stopp-Funktion (V1)	2800012006280	-
1.9 TD	68 kW	02/98→12/06	Spannung [V] (C8): 12; Batterie-Kapazität [Ah] (C10): 80; Kälteprüfstrom EN [A] (C9): 750; Länge [mm]: 278; Breite [mm]: 175; Höhe [mm]: 190; Polanordnung (11): 0; Bodenleistenausführung: B13; Gewicht[kg] (C4): 18,1	2800012023280	-
2.0	100 kW	05/00→12/06	; Spannung [V] (C8): 12; Batterie-Kapazität [Ah] (C10): 60; Kälteprüfstrom EN [A] (C9): 560; Länge [mm]: 242; Breite [mm]: 175; Höhe [mm]: 190; Polanordnung (11): 0; Bodenleistenausführung: B13; Gewicht[kg] (C4): 17; Batterie (C12): EFB-Batterie (V3); Vorgaben des Fahrzeugherstellers beachten: 1	2800012000280	-
			Spannung [V] (C8): 12; Batterie-Kapazität [Ah] (C10): 65; Kälteprüfstrom EN [A] (C9): 640; Länge [mm]: 242; Breite [mm]: 175; Höhe [mm]: 190; Polanordnung (11): 0; Bodenleistenausführung: B13; Gewicht[kg] (C4): 15,5	2800012021280	-



FIAT - SCUDO Kasten (220_) 02/96→12/06

Starterbatterie

2.0 JTD	69 kW	10/99→12/06	; Spannung [V] (C8): 12; Batterie-Kapazität [Ah] (C10): 70; Kälteprüfstrom EN [A] (C9): 650; Länge [mm]: 278; Breite [mm]: 175; Höhe [mm]: 190; Polanordnung (11): 0; Bodenleistenausführung: B13; Gewicht[kg] (C4): 20; Batterie (C12): EFB-Batterie (V3); Vorgaben des Fahrzeugherstellers beachten: 1	2800012001280	-
2.0 JTD	80 kW	12/02→12/06	; Spannung [V] (C8): 12; Batterie-Kapazität [Ah] (C10): 70; Kälteprüfstrom EN [A] (C9): 720; Länge [mm]: 278; Breite [mm]: 175; Höhe [mm]: 190; Polanordnung (11): 0; Bodenleistenausführung: B13; Gewicht[kg] (C4): 20,3; Batterie (C12): AGM-Batterie (V2); Vorgaben des Fahrzeugherstellers beachten: 1; Fahrzeugausstattung: für Fahrzeuge mit Start-Stopp-Funktion (V1)	2800012006280	-
2.0 JTD 16V	80 kW	05/99→12/06	Spannung [V] (C8): 12; Batterie-Kapazität [Ah] (C10): 80; Kälteprüfstrom EN [A] (C9): 750; Länge [mm]: 278; Breite [mm]: 175; Höhe [mm]: 190; Polanordnung (11): 0; Bodenleistenausführung: B13; Gewicht[kg] (C4): 18,1	2800012023280	-

FIAT - SCUDO Kasten (270_, 272_) 01/07→

Starterbatterie

1.6 D Multijet	66 kW	01/07→	; Spannung [V] (C8): 12; Batterie-Kapazität [Ah] (C10): 70; Kälteprüfstrom EN [A] (C9): 650; Länge [mm]: 278; Breite [mm]: 175; Höhe [mm]: 190; Polanordnung (11): 0; Bodenleistenausführung: B13; Gewicht[kg] (C4): 20; Batterie (C12): EFB-Batterie (V3); Vorgaben des Fahrzeugherstellers beachten: 1	2800012001280	-
			; Spannung [V] (C8): 12; Batterie-Kapazität [Ah] (C10): 70; Kälteprüfstrom EN [A] (C9): 720; Länge [mm]: 278; Breite [mm]: 175; Höhe [mm]: 190; Polanordnung (11): 0; Bodenleistenausführung: B13; Gewicht[kg] (C4): 20,3; Batterie (C12): AGM-Batterie (V2); Vorgaben des Fahrzeugherstellers beachten: 1; Fahrzeugausstattung: für Fahrzeuge mit Start-Stopp-Funktion (V1)	2800012006280	-
			Spannung [V] (C8): 12; Batterie-Kapazität [Ah] (C10): 65; Kälteprüfstrom EN [A] (C9): 640; Länge [mm]: 242; Breite [mm]: 175; Höhe [mm]: 190; Polanordnung (11): 0; Bodenleistenausführung: B13; Gewicht[kg] (C4): 15,5	2800012021280	-
2.0 D Multijet	88 kW	01/07→	; Spannung [V] (C8): 12; Batterie-Kapazität [Ah] (C10): 70; Kälteprüfstrom EN [A] (C9): 650; Länge [mm]: 278; Breite [mm]: 175; Höhe [mm]: 190; Polanordnung (11): 0; Bodenleistenausführung: B13; Gewicht[kg] (C4): 20; Batterie (C12): EFB-Batterie (V3); Vorgaben des Fahrzeugherstellers beachten: 1	2800012001280	-
2.0 D Multijet	94 kW	05/11→	; Spannung [V] (C8): 12; Batterie-Kapazität [Ah] (C10): 70; Kälteprüfstrom EN [A] (C9): 720; Länge [mm]: 278; Breite [mm]: 175; Höhe [mm]: 190; Polanordnung (11): 0; Bodenleistenausführung: B13; Gewicht[kg] (C4): 20,3; Batterie (C12): AGM-Batterie (V2); Vorgaben des Fahrzeugherstellers beachten: 1; Fahrzeugausstattung: für Fahrzeuge mit Start-Stopp-Funktion (V1)	2800012006280	-
2.0 D Multijet	100 kW	01/07→	Spannung [V] (C8): 12; Batterie-Kapazität [Ah] (C10): 80; Kälteprüfstrom EN [A] (C9): 750; Länge [mm]: 278; Breite [mm]: 175; Höhe [mm]: 190; Polanordnung (11): 0; Bodenleistenausführung: B13; Gewicht[kg] (C4): 18,1	2800012023280	-
2.0 D Multijet	120 kW	07/10→			



FIAT - SCUDO Pritsche/Fahrgestell (270_, 272_) 01/07→

Starterbatterie

2.0 D Multijet	100 kW	01/07→	; Spannung [V] (C8): 12; Batterie-Kapazität [Ah] (C10): 70; Kälteprüfstrom EN [A] (C9): 650; Länge [mm]: 278; Breite [mm]: 175; Höhe [mm]: 190; Polanordnung (11): 0; Bodenleistenausführung: B13; Gewicht[kg] (C4): 20; Batterie (C12): EFB-Batterie (V3); Vorgaben des Fahrzeugherstellers beachten: 1	2800012001280	-
			; Spannung [V] (C8): 12; Batterie-Kapazität [Ah] (C10): 70; Kälteprüfstrom EN [A] (C9): 720; Länge [mm]: 278; Breite [mm]: 175; Höhe [mm]: 190; Polanordnung (11): 0; Bodenleistenausführung: B13; Gewicht[kg] (C4): 20,3; Batterie (C12): AGM-Batterie (V2); Vorgaben des Fahrzeugherstellers beachten: 1; Fahrzeugausstattung: für Fahrzeuge mit Start-Stopp-Funktion (V1)	2800012006280	-
			Spannung [V] (C8): 12; Batterie-Kapazität [Ah] (C10): 80; Kälteprüfstrom EN [A] (C9): 750; Länge [mm]: 278; Breite [mm]: 175; Höhe [mm]: 190; Polanordnung (11): 0; Bodenleistenausführung: B13; Gewicht[kg] (C4): 18,1	2800012023280	-

FIAT - SEDICI (FY_) 06/06→10/14

Starterbatterie

1.6 16V	79 kW	06/06→10/14		2800012019280	-
1.6 16V	88 kW	06/06→10/14			-
1.6 16V 4x4	79 kW	06/06→10/14	; Spannung [V] (C8): 12; Batterie-Kapazität [Ah] (C10): 60; Kälteprüfstrom EN [A] (C9): 560; Länge [mm]: 242; Breite [mm]: 175; Höhe [mm]: 190; Polanordnung (11): 0; Bodenleistenausführung: B13; Gewicht[kg] (C4): 17; Batterie (C12): EFB-Batterie (V3); Vorgaben des Fahrzeugherstellers beachten: 1	2800012000280	-
			Spannung [V] (C8): 12; Batterie-Kapazität [Ah] (C10): 55; Kälteprüfstrom EN [A] (C9): 540; Länge [mm]: 207; Breite [mm]: 175; Höhe [mm]: 190; Polanordnung (11): 0; Bodenleistenausführung: B13; Gewicht[kg] (C4): 13	2800012019280	-
1.6 16V 4x4	88 kW	06/06→10/14		2800012019280	-
1.9 D Multijet	88 kW	06/06→10/11	; Spannung [V] (C8): 12; Batterie-Kapazität [Ah] (C10): 60; Kälteprüfstrom EN [A] (C9): 560; Länge [mm]: 242; Breite [mm]: 175; Höhe [mm]: 190; Polanordnung (11): 0; Bodenleistenausführung: B13; Gewicht[kg] (C4): 17; Batterie (C12): EFB-Batterie (V3); Vorgaben des Fahrzeugherstellers beachten: 1	2800012000280	-
			Spannung [V] (C8): 12; Batterie-Kapazität [Ah] (C10): 80; Kälteprüfstrom EN [A] (C9): 750; Länge [mm]: 278; Breite [mm]: 175; Höhe [mm]: 190; Polanordnung (11): 0; Bodenleistenausführung: B13; Gewicht[kg] (C4): 18,1	2800012023280	-
1.9 D Multijet 4x4	88 kW	06/06→10/11	; Spannung [V] (C8): 12; Batterie-Kapazität [Ah] (C10): 60; Kälteprüfstrom EN [A] (C9): 560; Länge [mm]: 242; Breite [mm]: 175; Höhe [mm]: 190; Polanordnung (11): 0; Bodenleistenausführung: B13; Gewicht[kg] (C4): 17; Batterie (C12): EFB-Batterie (V3); Vorgaben des Fahrzeugherstellers beachten: 1	2800012000280	-
2.0 D Multijet	99 kW	06/06→10/14			-
2.0 D Multijet 4x4	99 kW	06/06→10/14	; Spannung [V] (C8): 12; Batterie-Kapazität [Ah] (C10): 65; Kälteprüfstrom EN [A] (C9): 640; Länge [mm]: 242; Breite [mm]: 175; Höhe [mm]: 190; Polanordnung (11): 0; Bodenleistenausführung: B13; Gewicht[kg] (C4): 15,5	2800012021280	-



FIAT - STILO (192_) 10/01→11/10

Starterbatterie

1.2 16V (192_XA1B)	59 kW	02/02→11/06	; Spannung [V] (C8): 12; Batterie-Kapazität [Ah] (C10): 60; Kälteprüfstrom EN [A] (C9): 560; Länge [mm]: 242; Breite [mm]: 175; Höhe [mm]: 190; Polanordnung (11): 0; Bodenleistenausführung: B13; Gewicht[kg] (C4): 17; Batterie (C12): EFB-Batterie (V3); Vorgaben des Fahrzeugherstellers beachten: 1	2800012000280	-
1.4 16V	66 kW	03/05→11/06		2800012019280	-
1.4 16V (192AXH1B, 192BXH1B)	70 kW	10/03→12/06		2800012000280	-
1.6 16V	77 kW	05/05→11/06	; Spannung [V] (C8): 12; Batterie-Kapazität [Ah] (C10): 60; Kälteprüfstrom EN [A] (C9): 560; Länge [mm]: 242; Breite [mm]: 175; Höhe [mm]: 190; Polanordnung (11): 0; Bodenleistenausführung: B13; Gewicht[kg] (C4): 17; Batterie (C12): EFB-Batterie (V3); Vorgaben des Fahrzeugherstellers beachten: 1	2800012000280	-
1.6 16V (192_XB1A)	76 kW	10/01→11/06		2800012021280	-
1.8 16V (192AXC1A, 192BXC1A)	98 kW	10/01→04/07		2800012000280	-
1.9 D Multijet	74 kW	09/05→11/06	; Spannung [V] (C8): 12; Batterie-Kapazität [Ah] (C10): 60; Kälteprüfstrom EN [A] (C9): 560; Länge [mm]: 242; Breite [mm]: 175; Höhe [mm]: 190; Polanordnung (11): 0; Bodenleistenausführung: B13; Gewicht[kg] (C4): 17; Batterie (C12): EFB-Batterie (V3); Vorgaben des Fahrzeugherstellers beachten: 1	2800012000280	-
1.9 D Multijet	88 kW	09/05→11/06		2800012023280	-
1.9 D Multijet	110 kW	09/05→11/06		2800012000280	-
1.9 JTD	93 kW	09/03→11/06		2800012000280	-
1.9 JTD	103 kW	01/04→11/06		2800012023280	-
1.9 JTD (192_XE1A)	85 kW	10/01→11/06		2800012000280	-
1.9 JTD (192_XF1A)	59 kW	02/02→11/06		2800012021280	-
1.9 JTD (192AXS1B, 192BXS1B)	66 kW	09/04→11/06		2800012000280	-
2.4 20V (192_XD1A, 192AXD12)	125 kW	10/01→04/07	; Spannung [V] (C8): 12; Batterie-Kapazität [Ah] (C10): 60; Kälteprüfstrom EN [A] (C9): 560; Länge [mm]: 242; Breite [mm]: 175; Höhe [mm]: 190; Polanordnung (11): 0; Bodenleistenausführung: B13; Gewicht[kg] (C4): 17; Batterie (C12): EFB-Batterie (V3); Vorgaben des Fahrzeugherstellers beachten: 1	2800012000280	-
				2800012021280	-

FIAT - STILO Multi Wagon (192_) 01/03→08/08

Starterbatterie

1.4 16V	66 kW	03/05→08/08	; Spannung [V] (C8): 12; Batterie-Kapazität [Ah] (C10): 60; Kälteprüfstrom EN [A] (C9): 560; Länge [mm]: 242; Breite [mm]: 175; Höhe [mm]: 190; Polanordnung (11): 0; Bodenleistenausführung: B13; Gewicht[kg] (C4): 17; Batterie (C12): EFB-Batterie (V3); Vorgaben des Fahrzeugherstellers beachten: 1	2800012000280	-
1.4 16V	70 kW	01/04→08/08		2800012019280	-
1.6 16V	76 kW	01/03→08/08	; Spannung [V] (C8): 12; Batterie-Kapazität [Ah] (C10): 60; Kälteprüfstrom EN [A] (C9): 560; Länge [mm]: 242; Breite [mm]: 175; Höhe [mm]: 190; Polanordnung (11): 0; Bodenleistenausführung: B13; Gewicht[kg] (C4): 17; Batterie (C12): EFB-Batterie (V3); Vorgaben des Fahrzeugherstellers beachten: 1	2800012000280	-
				2800012021280	-
1.6 16V	77 kW	03/05→12/07		2800012021280	-



FIAT - STILO Multi Wagon (192_) 01/03→08/08

Starterbatterie				
1.8 16V	98 kW 01/03→08/08	; Spannung [V] (C8): 12; Batterie-Kapazität [Ah] (C10): 60; Kälteprüfstrom EN [A] (C9): 560; Länge [mm]: 242; Breite [mm]: 175; Höhe [mm]: 190; Polanordnung (11): 0; Bodenleistenausführung: B13; Gewicht[kg] (C4): 17; Batterie (C12): EFB-Batterie (V3); Vorgaben des Fahrzeugherstellers beachten: 1	2800012000280	-
		Spannung [V] (C8): 12; Batterie-Kapazität [Ah] (C10): 65; Kälteprüfstrom EN [A] (C9): 640; Länge [mm]: 242; Breite [mm]: 175; Höhe [mm]: 190; Polanordnung (11): 0; Bodenleistenausführung: B13; Gewicht[kg] (C4): 15,5	2800012021280	-
1.9 D	66 kW 09/04→08/08	; Spannung [V] (C8): 12; Batterie-Kapazität [Ah] (C10): 60; Kälteprüfstrom EN [A] (C9): 560; Länge [mm]: 242; Breite [mm]: 175; Höhe [mm]: 190; Polanordnung (11): 0; Bodenleistenausführung: B13; Gewicht[kg] (C4): 17; Batterie (C12): EFB-Batterie (V3);	2800012000280	-
1.9 D Multijet	74 kW 09/05→08/08	Vorgaben des Fahrzeugherstellers beachten: 1		
1.9 D Multijet	88 kW 09/05→08/08	Spannung [V] (C8): 12; Batterie-Kapazität [Ah] (C10): 80; Kälteprüfstrom EN [A] (C9): 750; Länge [mm]: 278; Breite [mm]: 175; Höhe [mm]: 190; Polanordnung (11): 0; Bodenleistenausführung: B13; Gewicht[kg] (C4): 18,1	2800012023280	-
1.9 D Multijet (192DXT1B)	110 kW 09/05→08/08			
1.9 JTD	59 kW 01/03→08/08			
1.9 JTD	85 kW 01/03→08/08			
1.9 JTD	93 kW 09/03→08/08			
1.9 JTD	103 kW 01/04→08/08			

FIAT - STRADA Pick-up (178_) 02/98→

Starterbatterie				
1.2	44 kW 04/03→		2800012019280	-
1.2	54 kW 06/99→12/06			
1.3 D Multijet	62 kW 05/06→	; Spannung [V] (C8): 12; Batterie-Kapazität [Ah] (C10): 60; Kälteprüfstrom EN [A] (C9): 560; Länge [mm]: 242; Breite [mm]: 175; Höhe [mm]: 190; Polanordnung (11): 0; Bodenleistenausführung: B13; Gewicht[kg] (C4): 17; Batterie (C12): EFB-Batterie (V3); Vorgaben des Fahrzeugherstellers beachten: 1	2800012000280	-
		Spannung [V] (C8): 12; Batterie-Kapazität [Ah] (C10): 55; Kälteprüfstrom EN [A] (C9): 540; Länge [mm]: 207; Breite [mm]: 175; Höhe [mm]: 190; Polanordnung (11): 0; Bodenleistenausführung: B13; Gewicht[kg] (C4): 13	2800012019280	-
1.7 TD	51 kW 06/99→12/06	; Spannung [V] (C8): 12; Batterie-Kapazität [Ah] (C10): 60; Kälteprüfstrom EN [A] (C9): 560; Länge [mm]: 242; Breite [mm]: 175; Höhe [mm]: 190; Polanordnung (11): 0; Bodenleistenausführung: B13; Gewicht[kg] (C4): 17; Batterie (C12): EFB-Batterie (V3); Vorgaben des Fahrzeugherstellers beachten: 1	2800012000280	-
		Spannung [V] (C8): 12; Batterie-Kapazität [Ah] (C10): 65; Kälteprüfstrom EN [A] (C9): 640; Länge [mm]: 242; Breite [mm]: 175; Höhe [mm]: 190; Polanordnung (11): 0; Bodenleistenausführung: B13; Gewicht[kg] (C4): 15,5	2800012021280	-
1.9 D	46 kW 12/00→	; Spannung [V] (C8): 12; Batterie-Kapazität [Ah] (C10): 60; Kälteprüfstrom EN [A] (C9): 560; Länge [mm]: 242; Breite [mm]: 175; Höhe [mm]: 190; Polanordnung (11): 0; Bodenleistenausführung: B13; Gewicht[kg] (C4): 17; Batterie (C12): EFB-Batterie (V3);	2800012000280	-
1.9 JTD	59 kW 04/03→	Vorgaben des Fahrzeugherstellers beachten: 1		
		Spannung [V] (C8): 12; Batterie-Kapazität [Ah] (C10): 80; Kälteprüfstrom EN [A] (C9): 750; Länge [mm]: 278; Breite [mm]: 175; Höhe [mm]: 190; Polanordnung (11): 0; Bodenleistenausführung: B13; Gewicht[kg] (C4): 18,1	2800012023280	-

FIAT - STRADA Pick-up (278_) 01/09→

Starterbatterie				
1.3 D Multijet (278AYR1A)	70 kW 10/10→		2800012021280	-

FIAT - TALENTO Bus (290_) 03/89→03/94

Starterbatterie				
1.9 D (290UEHK)	52 kW 03/89→03/94		2800012026280	-
2.0 (290UEH4)	55 kW 03/89→03/94		2800012023280	-



FIAT - TALENTO Bus (296_) 06/16→

Starterbatterie

1.6 D	70 kW	06/16→	:	2800012006280	-
1.6 D	92 kW	06/16→			
1.6 D	107 kW	06/16→			

FIAT - TALENTO Kasten/Kombi (296_) 06/16→

Starterbatterie

1.6 D	70 kW	06/16→	:	2800012006280	-
1.6 D	85 kW	06/16→			
1.6 D	89 kW	06/16→			
1.6 D	92 kW	06/16→			
1.6 D	107 kW	06/16→			

FIAT - TALENTO Kasten (290_) 03/89→03/94

Starterbatterie

1.9 D (290UK)	52 kW	03/89→03/94		2800012026280	-
2.0 (290U4)	55 kW	03/89→03/94		2800012023280	-

FIAT - TALENTO Kasten (296_) 06/16→

Starterbatterie

1.6 D	70 kW	06/16→	:	2800012006280	-
1.6 D	85 kW	06/16→			
1.6 D	89 kW	06/16→			
1.6 D	92 kW	06/16→			
1.6 D	107 kW	06/16→			

FIAT - TALENTO Pritsche/Fahrgestell (290_) 03/89→03/94

Starterbatterie

1.9 D (290UAK, 290UTK)	52 kW	03/89→03/94		2800012026280	-
2.0 (290UA4)	55 kW	03/89→03/94		2800012023280	-

FIAT - TALENTO Pritsche/Fahrgestell (296_) 06/16→

Starterbatterie

1.6 D	92 kW	06/16→	:	2800012006280	-
1.6 D	107 kW	06/16→			

FIAT - TEMPRA (159_) 03/90→12/98

Starterbatterie

1.4 i.e. (159.AC, 159.AX)	51 kW	04/90→08/96		2800012021280	-
1.6 (159.AD)	63 kW	03/90→04/94			
1.6 i.e. (159.AE)	57 kW	06/90→07/92			
1.6 i.e. (159.AJ)	66 kW	06/94→08/96			
1.6 i.e. (159.AS, 159.AT)	55 kW	06/92→08/96			
1.8 i.e. (159.AN)	77 kW	03/92→08/96			
1.8 i.e. (159.AV)	76 kW	09/93→08/96			
1.8 i.e. (159.AZ)	66 kW	09/93→08/96			
1.8 i.e. (159.BY)	74 kW	10/94→08/96			
1.9 TD (159.AQ)	59 kW	07/92→08/96			
1.9 TD (159.CU, 159.AU, 159.AI, 159.BI)	66 kW	05/90→08/96			
2.0 i.e. (159.AP)	83 kW	10/90→09/96			

FIAT - TEMPRA S.W. (159_) 03/90→10/97

Starterbatterie

1.4 i.e. (159.AC, 159.AX)	51 kW	10/92→08/96		2800012021280	-
1.6	63 kW	12/90→04/93			
1.6 i.e. (159.AE)	57 kW	10/90→08/96			
1.6 i.e. (159.AJ)	66 kW	06/94→08/96			
1.6 i.e. (159.AS, 159.AT)	55 kW	10/92→08/96			
1.8 i.e. (159.AN)	77 kW	03/92→12/93			
1.8 i.e. (159.AV)	76 kW	09/93→08/96			
1.8 i.e. (159.AZ)	66 kW	09/93→08/96			
1.8 i.e. (159.BY)	74 kW	10/94→08/96			



**FIAT - TEMPRA S.W. (159_) 03/90→10/97****Starterbatterie**

1.9 TD (159.AI, 159.BI, 159.CU, 159.AU)	66 kW	07/91→02/95	2800012021280	-
1.9 TD (159.AQ)	59 kW	03/92→06/93		
2.0 i.e. (159.AP)	83 kW	01/91→03/95		
2.0 i.e. 4x4 (159.AP)	83 kW	03/92→03/95		

FIAT - TIPO (160_) 07/87→10/97**Starterbatterie**

1.1 (160.AA)	41 kW	01/88→10/91	2800012019280	-
1.4 (160.AC)	52 kW	07/87→12/89		
1.4 i.e.	57 kW	05/89→04/95		
1.4 i.e. (160.AP, 160.AD, 160.EA)	51 kW	05/89→04/95		
1.6 (160.AE)	61 kW	01/88→10/91	2800012021280	-
1.6 i.e.	66 kW	02/88→05/91		
1.6 i.e. (160.AI, 160.EC, 160.EB)	55 kW	10/92→04/95		
1.6 i.e. (160.AF)	57 kW	07/90→01/93		
1.7 D (160.AG)	43 kW	01/88→10/94		
1.8 i.e.	71 kW	03/93→04/95		
1.8 i.e.	66 kW	09/93→04/95		
1.8 i.e.	81 kW	10/90→06/93		
1.8 i.e. (160.AY)	77 kW	10/90→06/93		
1.8 i.e. (160.ED)	76 kW	04/93→04/95		
1.8 i.e. (160.EQ, 160.AM)	74 kW	10/94→10/95		
1.8 i.e. 16V Sport	100 kW	11/89→06/92		
1.9 TD (160.AW)	59 kW	03/92→06/93		
1.9 TD (160.EL, 160.GL, 160.AQ, 160.EI, 160.AR)	66 kW	09/90→04/95		
2.0 16V (160.AV)	107 kW	07/91→04/95		
2.0 i.e. (160.AJ)	80 kW	06/90→03/92		
2.0 i.e. (160.AT, 160.AJ)	83 kW	03/90→04/95		
2.0 i.e. 16V Sport (160.EF)	102 kW	03/93→04/95		

FIAT - ULYSSE (179_) 08/02→06/11**Starterbatterie**

2.0 (179BXA11, 179BXA1A)	100 kW	08/02→06/11	; Spannung [V] (C8): 12; Batterie-Kapazität [Ah] (C10): 70; Kälteprüfstrom EN [A] (C9): 650; Länge [mm]: 278; Breite [mm]: 175; Höhe [mm]: 190; Polanordnung (11): 0; Bodenleistenausführung: B13; Gewicht[kg] (C4): 20,3; Batterie (C12): EFB-Batterie (V3);	2800012001280	-
2.0 D Multijet	88 kW	05/06→06/11	Vorgaben des Fahrzeugherstellers beachten: 1		
2.0 D Multijet	100 kW	05/06→06/11	; Spannung [V] (C8): 12; Batterie-Kapazität [Ah] (C10): 70; Kälteprüfstrom EN [A] (C9): 720; Länge [mm]: 278; Breite [mm]: 175; Höhe [mm]: 190; Polanordnung (11): 0; Bodenleistenausführung: B13; Gewicht[kg] (C4): 20,3; Batterie (C12): AGM-Batterie (V2);	2800012006280	-
2.0 JTD	79 kW	05/03→08/06	Vorgaben des Fahrzeugherstellers beachten: 1; Fahrzeugausstattung: für Fahrzeuge mit Start-Stopp-Funktion (V1)		
2.0 JTD	80 kW	08/02→08/06			
2.2 D Multijet	125 kW	03/08→06/11			
2.2 JTD	94 kW	08/02→08/06			
2.2 JTD	120 kW	03/08→06/11			
3.0	150 kW	08/02→06/11	Spannung [V] (C8): 12; Batterie-Kapazität [Ah] (C10): 80; Kälteprüfstrom EN [A] (C9): 750; Länge [mm]: 278; Breite [mm]: 175; Höhe [mm]: 190; Polanordnung (11): 0; Bodenleistenausführung: B13; Gewicht[kg] (C4): 18,1	2800012023280	-

FIAT - ULYSSE (220_) 06/94→08/02**Starterbatterie**

1.8 (220.BB5)	73 kW	05/97→08/02	2800012021280	-
1.9 TD (220AH5)	66 kW	02/95→08/02	2800012023280	-
2.0 (220.AC5)	89 kW	06/94→08/02	2800012021280	-
2.0 16V	97 kW	05/98→09/00		
2.0 16V (220AQ5)	100 kW	09/00→08/02		
2.0 JTD	80 kW	10/99→08/02	2800012023280	-
2.0 JTD 16V	80 kW	05/99→08/02		
2.0 Turbo (220.AD5)	108 kW	06/94→08/02	2800012021280	-
2.1 TD	80 kW	03/96→10/99	2800012023280	-



FIAT - UNO (146_) 01/83→06/06

Starterbatterie

1.3 Super Diesel	33 kW	06/83→03/92	2800012021280	-
1.3 Turbo i.e.	73 kW	01/87→12/87	2800012019280	-
1.3 Turbo i.e.	74 kW	09/89→03/91		
1.3 Turbo i.e.	77 kW	04/85→08/89		
1.4 Turbo i.e.	82 kW	09/89→09/93	2800012021280	-
45 0.9	33 kW	03/83→09/92	2800012019280	-
45 1.0 (146A.ED)	32 kW	06/86→12/93		
45 i.e. 1.0 (146E, 146A)	33 kW	10/84→10/95		
50 1.1	37 kW	01/86→12/89		
50 1.1	37 kW	01/90→12/93		
50 i.e. 1.1	36 kW	06/92→12/93		
55 1.1	40 kW	01/83→08/89		
60 1.1	42 kW	04/89→12/92		
60 1.1 (146A.EG)	43 kW	05/85→08/89		
60 Diesel 1.7	44 kW	07/86→08/89	2800012021280	-
60 Diesel 1.7 (146E)	42 kW	09/89→12/93		
70 1.3	48 kW	05/85→08/89	2800012019280	-
70 1.3	50 kW	01/83→04/85		
70 i.e. 1.4	51 kW	09/89→07/96	2800012021280	-
70 i.e. 1.4	53 kW	09/89→12/93		
70 S 1.4	52 kW	10/88→06/06		
70 TD 1.4	52 kW	10/86→10/90		
75 i.e. 1.5	55 kW	10/85→12/93		

FIAT - X 1/9 (128_) 11/72→12/89

Starterbatterie

1.3	54 kW	10/75→06/78	2800012019280	-
1.3	55 kW	05/73→12/79		
1.5	56 kW	06/85→12/89		
1.5 (128AS1_)	63 kW	11/78→12/89		

FORD - B-MAX (JK) 10/12→

Starterbatterie

1.0 EcoBoost	74 kW	10/12→		2800012004280	-
1.0 EcoBoost	88 kW	10/12→	; Spannung [V] (C8): 12; Batterie-Kapazität [Ah] (C10): 60; Kälteprüfstrom EN [A] (C9): 560; Länge [mm]: 242; Breite [mm]: 175; Höhe [mm]: 190; Polanordnung (11): 0; Bodenleistenausführung: B13; Gewicht[kg] (C4): 17; Batterie (C12): EFB-Batterie (V3); Vorgaben des Fahrzeugherstellers beachten: 1	2800012000280	-
			; Spannung [V] (C8): 12; Batterie-Kapazität [Ah] (C10): 65; Kälteprüfstrom EN [A] (C9): 650; Länge [mm]: 278; Breite [mm]: 175; Höhe [mm]: 175; Polanordnung (11): 0; Bodenleistenausführung: B13; Gewicht[kg] (C4): 17,9; Batterie (C12): EFB-Batterie (V3); Vorgaben des Fahrzeugherstellers beachten: 1	2800012004280	-
1.0 EcoBoost	92 kW	10/12→		2800012004280	-
1.0 EcoBoost	103 kW	02/16→			
1.4	66 kW	10/12→	; Spannung [V] (C8): 12; Batterie-Kapazität [Ah] (C10): 60; Kälteprüfstrom EN [A] (C9): 560; Länge [mm]: 242; Breite [mm]: 175; Höhe [mm]: 190; Polanordnung (11): 0; Bodenleistenausführung: B13; Gewicht[kg] (C4): 17; Batterie (C12): EFB-Batterie (V3); Vorgaben des Fahrzeugherstellers beachten: 1	2800012000280	-
			Spannung [V] (C8): 12; Batterie-Kapazität [Ah] (C10): 60; Kälteprüfstrom EN [A] (C9): 580; Länge [mm]: 242; Breite [mm]: 175; Höhe [mm]: 175; Polanordnung (11): 0; Bodenleistenausführung: B13; Gewicht[kg] (C4): 14,3	2800012020280	-
1.4 LPG	66 kW	08/13→		2800012020280	-



FORD - B-MAX (JK) 10/12→

Starterbatterie

1.5 TDCi	55 kW	10/12→	; Spannung [V] (C8): 12; Batterie-Kapazität [Ah] (C10): 75; Kälteprüfstrom EN [A] (C9): 730; Länge [mm]: 315; Breite [mm]: 175; Höhe [mm]: 175; Polanordnung (11): 0; Bodenleistenausführung: B13; Gewicht[kg] (C4): 20; Batterie (C12): EFB-Batterie (V3); Vorgaben des Fahrzeugherstellers beachten: 1	2800012005280	-
			Spannung [V] (C8): 12; Batterie-Kapazität [Ah] (C10): 85; Kälteprüfstrom EN [A] (C9): 760; Länge [mm]: 315; Breite [mm]: 175; Höhe [mm]: 175; Polanordnung (11): 0; Bodenleistenausführung: B13; Gewicht[kg] (C4): 18,8	2800012024280	-
1.5 TDCi	70 kW	04/15→	;	2800012004280	-
1.6 TDCi	70 kW	10/12→	; Spannung [V] (C8): 12; Batterie-Kapazität [Ah] (C10): 75; Kälteprüfstrom EN [A] (C9): 730; Länge [mm]: 315; Breite [mm]: 175; Höhe [mm]: 175; Polanordnung (11): 0; Bodenleistenausführung: B13; Gewicht[kg] (C4): 20; Batterie (C12): EFB-Batterie (V3); Vorgaben des Fahrzeugherstellers beachten: 1	2800012005280	-
			Spannung [V] (C8): 12; Batterie-Kapazität [Ah] (C10): 85; Kälteprüfstrom EN [A] (C9): 760; Länge [mm]: 315; Breite [mm]: 175; Höhe [mm]: 175; Polanordnung (11): 0; Bodenleistenausführung: B13; Gewicht[kg] (C4): 18,8	2800012024280	-
1.6 Ti	77 kW	10/12→	; Spannung [V] (C8): 12; Batterie-Kapazität [Ah] (C10): 60; Kälteprüfstrom EN [A] (C9): 560; Länge [mm]: 242; Breite [mm]: 175; Höhe [mm]: 190; Polanordnung (11): 0; Bodenleistenausführung: B13; Gewicht[kg] (C4): 17; Batterie (C12): EFB-Batterie (V3); Vorgaben des Fahrzeugherstellers beachten: 1	2800012000280	-
			Spannung [V] (C8): 12; Batterie-Kapazität [Ah] (C10): 60; Kälteprüfstrom EN [A] (C9): 580; Länge [mm]: 242; Breite [mm]: 175; Höhe [mm]: 175; Polanordnung (11): 0; Bodenleistenausführung: B13; Gewicht[kg] (C4): 14,3	2800012020280	-

FORD - CAPRI (ECJ) 12/68→02/74

Starterbatterie

1300	37 kW	12/68→12/72		2800012018280	-
1300	39 kW	01/71→12/72			
1300	39 kW	01/71→12/73			
1300	40 kW	10/72→12/73			
1300	43 kW	01/73→12/73			
1500	44 kW	12/68→02/74			
1500	48 kW	12/68→02/74			
1600	53 kW	08/72→02/74			
1600	65 kW	08/72→02/74			
1700	55 kW	12/68→08/72			
2000	63 kW	02/69→06/71			
2000	66 kW	02/69→02/74		2800012020280	-
2300	79 kW	02/69→02/74			
2300	92 kW	08/69→02/74			
2600	92 kW	08/70→02/74			
2600 RS	110 kW	08/70→02/74			
3000	103 kW	08/72→02/74			

FORD - CAPRI II (GECP) 02/74→12/77

Starterbatterie

1.3	40 kW	02/74→08/77		2800012018280	-
1.3	42 kW	02/74→08/77			
1.6	50 kW	09/74→12/77			
1.6	53 kW	02/74→12/77			
1.6	65 kW	02/74→12/77			
2.0	66 kW	04/76→12/77		2800012020280	-
2.3	79 kW	02/74→12/77			
3.0	101 kW	02/74→12/77			



FORD - CAPRI III (GECP) 01/78→04/87

Starterbatterie

1.3	40 kW	01/78→06/85	2800012020280	-
1.6	54 kW	01/78→04/87		
2.0	64 kW	01/78→12/85		
2.0	66 kW	01/78→12/82		
2.0	74 kW	01/78→12/85		
2.3 Super	84 kW	06/79→12/85		
2.8 i Turbo	138 kW	01/82→04/87		
2.8 Super Injection	118 kW	01/81→04/87		
3.0	101 kW	01/78→12/81		

FORD - C-MAX (DM2) 02/07→09/10

Starterbatterie

1.6	74 kW	02/07→09/10	2800012020280	-
1.6	85 kW	04/07→09/10		
1.6 TDCi	66 kW	02/07→09/10	; Spannung [V] (C8): 12; Batterie-Kapazität [Ah] (C10): 65; Kälteprüfstrom EN [A] (C9): 650; Länge [mm]: 278; Breite [mm]: 175; Höhe [mm]: 175; Polanordnung (11): 0; Bodenleistenausführung: B13; Gewicht[kg] (C4): 17,9; Batterie (C12): EFB-Batterie (V3); Vorgaben des Fahrzeugherstellers beachten: 1	2800012004280
1.6 TDCi	74 kW	02/07→09/10		
1.6 TDCi	80 kW	02/07→09/10		
			Spannung [V] (C8): 12; Batterie-Kapazität [Ah] (C10): 70; Kälteprüfstrom EN [A] (C9): 680; Länge [mm]: 278; Breite [mm]: 175; Höhe [mm]: 175; Polanordnung (11): 0; Bodenleistenausführung: B13; Gewicht[kg] (C4): 16,4	2800012022280
1.8	90 kW	02/07→09/10	; Spannung [V] (C8): 12; Batterie-Kapazität [Ah] (C10): 60; Kälteprüfstrom EN [A] (C9): 560; Länge [mm]: 242; Breite [mm]: 175; Höhe [mm]: 190; Polanordnung (11): 0; Bodenleistenausführung: B13; Gewicht[kg] (C4): 17; Batterie (C12): EFB-Batterie (V3); Vorgaben des Fahrzeugherstellers beachten: 1	2800012000280
			Spannung [V] (C8): 12; Batterie-Kapazität [Ah] (C10): 60; Kälteprüfstrom EN [A] (C9): 580; Länge [mm]: 242; Breite [mm]: 175; Höhe [mm]: 175; Polanordnung (11): 0; Bodenleistenausführung: B13; Gewicht[kg] (C4): 14,3	2800012020280
1.8	92 kW	02/07→09/10	2800012020280	-
1.8 Flexifuel	92 kW	02/07→09/10		
1.8 TDCi	85 kW	02/07→09/10	; Spannung [V] (C8): 12; Batterie-Kapazität [Ah] (C10): 65; Kälteprüfstrom EN [A] (C9): 650; Länge [mm]: 278; Breite [mm]: 175; Höhe [mm]: 175; Polanordnung (11): 0; Bodenleistenausführung: B13; Gewicht[kg] (C4): 17,9; Batterie (C12): EFB-Batterie (V3); Vorgaben des Fahrzeugherstellers beachten: 1	2800012004280
			Spannung [V] (C8): 12; Batterie-Kapazität [Ah] (C10): 70; Kälteprüfstrom EN [A] (C9): 680; Länge [mm]: 278; Breite [mm]: 175; Höhe [mm]: 175; Polanordnung (11): 0; Bodenleistenausführung: B13; Gewicht[kg] (C4): 16,4	2800012022280
2.0	107 kW	02/07→09/10	2800012020280	-
2.0 CNG	107 kW	04/09→09/10	; Spannung [V] (C8): 12; Batterie-Kapazität [Ah] (C10): 60; Kälteprüfstrom EN [A] (C9): 560; Länge [mm]: 242; Breite [mm]: 175; Höhe [mm]: 190; Polanordnung (11): 0; Bodenleistenausführung: B13; Gewicht[kg] (C4): 17; Batterie (C12): EFB-Batterie (V3); Vorgaben des Fahrzeugherstellers beachten: 1	2800012000280
2.0 LPG	107 kW	06/08→09/10		
			Spannung [V] (C8): 12; Batterie-Kapazität [Ah] (C10): 60; Kälteprüfstrom EN [A] (C9): 580; Länge [mm]: 242; Breite [mm]: 175; Höhe [mm]: 175; Polanordnung (11): 0; Bodenleistenausführung: B13; Gewicht[kg] (C4): 14,3	2800012020280
2.0 TDCi	81 kW	02/08→09/10	; Spannung [V] (C8): 12; Batterie-Kapazität [Ah] (C10): 65; Kälteprüfstrom EN [A] (C9): 650; Länge [mm]: 278; Breite [mm]: 175; Höhe [mm]: 175; Polanordnung (11): 0; Bodenleistenausführung: B13; Gewicht[kg] (C4): 17,9; Batterie (C12): EFB-Batterie (V3); Vorgaben des Fahrzeugherstellers beachten: 1	2800012004280
2.0 TDCi	98 kW	02/07→09/10		
2.0 TDCi	100 kW	02/07→09/10		
			Spannung [V] (C8): 12; Batterie-Kapazität [Ah] (C10): 70; Kälteprüfstrom EN [A] (C9): 680; Länge [mm]: 278; Breite [mm]: 175; Höhe [mm]: 175; Polanordnung (11): 0; Bodenleistenausführung: B13; Gewicht[kg] (C4): 16,4	2800012022280



FORD - C-MAX II (DXA/CB7, DXA/CEU) 04/10→

Starterbatterie

1.0 EcoBoost	74 kW	10/12→	; Spannung [V] (C8): 12; Batterie-Kapazität [Ah] (C10): 60; Kälteprüfstrom EN [A] (C9): 560; Länge [mm]: 242; Breite [mm]: 175; Höhe [mm]: 190; Polanordnung (11): 0; Bodenleistenausführung: B13; Gewicht[kg] (C4): 17; Batterie (C12): EFB-Batterie (V3); Vorgaben des Fahrzeugherstellers beachten: 1	2800012000280	-
1.0 EcoBoost	92 kW	10/12→	; Spannung [V] (C8): 12; Batterie-Kapazität [Ah] (C10): 65; Kälteprüfstrom EN [A] (C9): 650; Länge [mm]: 278; Breite [mm]: 175; Höhe [mm]: 175; Polanordnung (11): 0; Bodenleistenausführung: B13; Gewicht[kg] (C4): 17,9; Batterie (C12): EFB-Batterie (V3); Vorgaben des Fahrzeugherstellers beachten: 1	2800012004280	-
			; Spannung [V] (C8): 12; Batterie-Kapazität [Ah] (C10): 75; Kälteprüfstrom EN [A] (C9): 730; Länge [mm]: 315; Breite [mm]: 175; Höhe [mm]: 175; Polanordnung (11): 0; Bodenleistenausführung: B13; Gewicht[kg] (C4): 20; Batterie (C12): EFB-Batterie (V3); Vorgaben des Fahrzeugherstellers beachten: 1	2800012005280	-
1.5 EcoBoost	110 kW	03/15→	; Spannung [V] (C8): 12; Batterie-Kapazität [Ah] (C10): 65; Kälteprüfstrom EN [A] (C9): 650; Länge [mm]: 278; Breite [mm]: 175; Höhe [mm]: 175; Polanordnung (11): 0; Bodenleistenausführung: B13; Gewicht[kg] (C4): 17,9; Batterie (C12): EFB-Batterie (V3); Vorgaben des Fahrzeugherstellers beachten: 1	2800012004280	-
1.5 EcoBoost	134 kW	03/15→	; Spannung [V] (C8): 12; Batterie-Kapazität [Ah] (C10): 75; Kälteprüfstrom EN [A] (C9): 730; Länge [mm]: 315; Breite [mm]: 175; Höhe [mm]: 175; Polanordnung (11): 0; Bodenleistenausführung: B13; Gewicht[kg] (C4): 20; Batterie (C12): EFB-Batterie (V3); Vorgaben des Fahrzeugherstellers beachten: 1	2800012005280	-
1.5 TDCi	70 kW	03/15→			
1.5 TDCi	88 kW	03/15→			
1.5 TDCi ECOnetic	77 kW	03/15→			
1.6 EcoBoost	110 kW	12/10→			
			; Spannung [V] (C8): 12; Batterie-Kapazität [Ah] (C10): 60; Kälteprüfstrom EN [A] (C9): 560; Länge [mm]: 242; Breite [mm]: 175; Höhe [mm]: 190; Polanordnung (11): 0; Bodenleistenausführung: B13; Gewicht[kg] (C4): 17; Batterie (C12): EFB-Batterie (V3); Vorgaben des Fahrzeugherstellers beachten: 1	2800012000280	-
			; Spannung [V] (C8): 12; Batterie-Kapazität [Ah] (C10): 65; Kälteprüfstrom EN [A] (C9): 650; Länge [mm]: 278; Breite [mm]: 175; Höhe [mm]: 175; Polanordnung (11): 0; Bodenleistenausführung: B13; Gewicht[kg] (C4): 17,9; Batterie (C12): EFB-Batterie (V3); Vorgaben des Fahrzeugherstellers beachten: 1	2800012004280	-
			; Spannung [V] (C8): 12; Batterie-Kapazität [Ah] (C10): 75; Kälteprüfstrom EN [A] (C9): 730; Länge [mm]: 315; Breite [mm]: 175; Höhe [mm]: 175; Polanordnung (11): 0; Bodenleistenausführung: B13; Gewicht[kg] (C4): 20; Batterie (C12): EFB-Batterie (V3); Vorgaben des Fahrzeugherstellers beachten: 1	2800012005280	-
1.6 EcoBoost	134 kW	12/10→			
			; Spannung [V] (C8): 12; Batterie-Kapazität [Ah] (C10): 60; Kälteprüfstrom EN [A] (C9): 560; Länge [mm]: 242; Breite [mm]: 175; Höhe [mm]: 190; Polanordnung (11): 0; Bodenleistenausführung: B13; Gewicht[kg] (C4): 17; Batterie (C12): EFB-Batterie (V3); Vorgaben des Fahrzeugherstellers beachten: 1	2800012000280	-
			; Spannung [V] (C8): 12; Batterie-Kapazität [Ah] (C10): 65; Kälteprüfstrom EN [A] (C9): 650; Länge [mm]: 278; Breite [mm]: 175; Höhe [mm]: 175; Polanordnung (11): 0; Bodenleistenausführung: B13; Gewicht[kg] (C4): 17,9; Batterie (C12): EFB-Batterie (V3); Vorgaben des Fahrzeugherstellers beachten: 1	2800012004280	-
			; Spannung [V] (C8): 12; Batterie-Kapazität [Ah] (C10): 75; Kälteprüfstrom EN [A] (C9): 730; Länge [mm]: 315; Breite [mm]: 175; Höhe [mm]: 175; Polanordnung (11): 0; Bodenleistenausführung: B13; Gewicht[kg] (C4): 20; Batterie (C12): EFB-Batterie (V3); Vorgaben des Fahrzeugherstellers beachten: 1	2800012005280	-
1.6 Flexifuel	88 kW	02/11→			
1.6 LPG	86 kW	02/12→			
1.6 LPG	88 kW	02/12→			
			; Spannung [V] (C8): 12; Batterie-Kapazität [Ah] (C10): 60; Kälteprüfstrom EN [A] (C9): 580; Länge [mm]: 242; Breite [mm]: 175; Höhe [mm]: 175; Polanordnung (11): 0; Bodenleistenausführung: B13; Gewicht[kg] (C4): 14,3	2800012020280	-



FORD - C-MAX II (DXA/CB7, DXA/CEU) 04/10→

Starterbatterie

1.6 TDCi	70 kW	12/10→	; Spannung [V] (C8): 12; Batterie-Kapazität [Ah] (C10): 65; Kälteprüfstrom EN [A] (C9): 650; Länge [mm]: 278; Breite [mm]: 175; Höhe [mm]: 175; Polanordnung (11): 0; Bodenleistenausführung: B13; Gewicht[kg] (C4): 17,9; Batterie (C12): EFB-Batterie (V3); Vorgaben des Fahrzeugherstellers beachten: 1	2800012004280	-
1.6 TDCi	85 kW	12/10→	; Spannung [V] (C8): 12; Batterie-Kapazität [Ah] (C10): 75; Kälteprüfstrom EN [A] (C9): 730; Länge [mm]: 315; Breite [mm]: 175; Höhe [mm]: 175; Polanordnung (11): 0; Bodenleistenausführung: B13; Gewicht[kg] (C4): 20; Batterie (C12): EFB-Batterie (V3); Vorgaben des Fahrzeugherstellers beachten: 1	2800012005280	-
			Spannung [V] (C8): 12; Batterie-Kapazität [Ah] (C10): 70; Kälteprüfstrom EN [A] (C9): 680; Länge [mm]: 278; Breite [mm]: 175; Höhe [mm]: 175; Polanordnung (11): 0; Bodenleistenausführung: B13; Gewicht[kg] (C4): 16,4	2800012022280	-
1.6 Ti	63 kW	12/10→	; Spannung [V] (C8): 12; Batterie-Kapazität [Ah] (C10): 65; Kälteprüfstrom EN [A] (C9): 650; Länge [mm]: 278; Breite [mm]: 175; Höhe [mm]: 175; Polanordnung (11): 0; Bodenleistenausführung: B13; Gewicht[kg] (C4): 17,9; Batterie (C12): EFB-Batterie (V3); Vorgaben des Fahrzeugherstellers beachten: 1	2800012004280	-
1.6 Ti	77 kW	12/10→	; Spannung [V] (C8): 12; Batterie-Kapazität [Ah] (C10): 75; Kälteprüfstrom EN [A] (C9): 730; Länge [mm]: 315; Breite [mm]: 175; Höhe [mm]: 175; Polanordnung (11): 0; Bodenleistenausführung: B13; Gewicht[kg] (C4): 20; Batterie (C12): EFB-Batterie (V3); Vorgaben des Fahrzeugherstellers beachten: 1	2800012005280	-
1.6 Ti	92 kW	12/10→	Spannung [V] (C8): 12; Batterie-Kapazität [Ah] (C10): 60; Kälteprüfstrom EN [A] (C9): 580; Länge [mm]: 242; Breite [mm]: 175; Höhe [mm]: 175; Polanordnung (11): 0; Bodenleistenausführung: B13; Gewicht[kg] (C4): 14,3	2800012020280	-
2.0 Energi	136 kW	01/15→	;	2800012004280	-
2.0 TDCi	85 kW	02/11→	; Spannung [V] (C8): 12; Batterie-Kapazität [Ah] (C10): 65; Kälteprüfstrom EN [A] (C9): 650; Länge [mm]: 278; Breite [mm]: 175; Höhe [mm]: 175; Polanordnung (11): 0; Bodenleistenausführung: B13; Gewicht[kg] (C4): 17,9; Batterie (C12): EFB-Batterie (V3); Vorgaben des Fahrzeugherstellers beachten: 1	2800012004280	-
2.0 TDCi	100 kW	02/11→	; Spannung [V] (C8): 12; Batterie-Kapazität [Ah] (C10): 75; Kälteprüfstrom EN [A] (C9): 730; Länge [mm]: 315; Breite [mm]: 175; Höhe [mm]: 175; Polanordnung (11): 0; Bodenleistenausführung: B13; Gewicht[kg] (C4): 20; Batterie (C12): EFB-Batterie (V3); Vorgaben des Fahrzeugherstellers beachten: 1	2800012005280	-
2.0 TDCi	103 kW	04/10→	Spannung [V] (C8): 12; Batterie-Kapazität [Ah] (C10): 70; Kälteprüfstrom EN [A] (C9): 680; Länge [mm]: 278; Breite [mm]: 175; Höhe [mm]: 175; Polanordnung (11): 0; Bodenleistenausführung: B13; Gewicht[kg] (C4): 16,4	2800012022280	-
2.0 TDCi	110 kW	03/15→	; Spannung [V] (C8): 12; Batterie-Kapazität [Ah] (C10): 65; Kälteprüfstrom EN [A] (C9): 650; Länge [mm]: 278; Breite [mm]: 175; Höhe [mm]: 175; Polanordnung (11): 0; Bodenleistenausführung: B13; Gewicht[kg] (C4): 17,9; Batterie (C12): EFB-Batterie (V3); Vorgaben des Fahrzeugherstellers beachten: 1	2800012004280	-
			; Spannung [V] (C8): 12; Batterie-Kapazität [Ah] (C10): 75; Kälteprüfstrom EN [A] (C9): 730; Länge [mm]: 315; Breite [mm]: 175; Höhe [mm]: 175; Polanordnung (11): 0; Bodenleistenausführung: B13; Gewicht[kg] (C4): 20; Batterie (C12): EFB-Batterie (V3); Vorgaben des Fahrzeugherstellers beachten: 1	2800012005280	-



FORD - C-MAX II (DXA/CB7, DXA/CEU) 04/10→

Starterbatterie

2.0 TDCi	120 kW	12/10→	; Spannung [V] (C8): 12; Batterie-Kapazität [Ah] (C10): 65; Kälteprüfstrom EN [A] (C9): 650; Länge [mm]: 278; Breite [mm]: 175; Höhe [mm]: 175; Polanordnung (11): 0; Bodenleistenausführung: B13; Gewicht[kg] (C4): 17,9; Batterie (C12): EFB-Batterie (V3); Vorgaben des Fahrzeugherstellers beachten: 1	2800012004280	-
			; Spannung [V] (C8): 12; Batterie-Kapazität [Ah] (C10): 75; Kälteprüfstrom EN [A] (C9): 730; Länge [mm]: 315; Breite [mm]: 175; Höhe [mm]: 175; Polanordnung (11): 0; Bodenleistenausführung: B13; Gewicht[kg] (C4): 20; Batterie (C12): EFB-Batterie (V3); Vorgaben des Fahrzeugherstellers beachten: 1	2800012005280	-
			Spannung [V] (C8): 12; Batterie-Kapazität [Ah] (C10): 70; Kälteprüfstrom EN [A] (C9): 680; Länge [mm]: 278; Breite [mm]: 175; Höhe [mm]: 175; Polanordnung (11): 0; Bodenleistenausführung: B13; Gewicht[kg] (C4): 16,4	2800012022280	-
2.0 TDCi	125 kW	03/15→	; Spannung [V] (C8): 12; Batterie-Kapazität [Ah] (C10): 65; Kälteprüfstrom EN [A] (C9): 650; Länge [mm]: 278; Breite [mm]: 175; Höhe [mm]: 175; Polanordnung (11): 0; Bodenleistenausführung: B13; Gewicht[kg] (C4): 17,9; Batterie (C12): EFB-Batterie (V3); Vorgaben des Fahrzeugherstellers beachten: 1	2800012004280	-
			; Spannung [V] (C8): 12; Batterie-Kapazität [Ah] (C10): 75; Kälteprüfstrom EN [A] (C9): 730; Länge [mm]: 315; Breite [mm]: 175; Höhe [mm]: 175; Polanordnung (11): 0; Bodenleistenausführung: B13; Gewicht[kg] (C4): 20; Batterie (C12): EFB-Batterie (V3); Vorgaben des Fahrzeugherstellers beachten: 1	2800012005280	-

FORD - CONSUL (GGFL) 01/72→12/75

Starterbatterie

1700	48 kW	01/72→12/75		2800012020280	-
1700	55 kW	01/72→12/75			
2000	66 kW	09/74→12/75			
2000	73 kW	01/72→12/75			
2300	79 kW	01/72→12/75			
3000	101 kW	01/72→12/74			

FORD - CONSUL Coupe (GGCL) 01/72→12/75

Starterbatterie

1700	48 kW	01/72→12/75		2800012020280	-
1700	55 kW	01/72→12/75			
2000	73 kW	01/72→12/75			
2300	79 kW	01/72→12/75			
3000	101 kW	01/72→12/74			

FORD - CONSUL Turnier (GGNL) 01/72→12/75

Starterbatterie

1700	48 kW	01/72→12/75		2800012020280	-
1700	55 kW	01/72→12/75			
2000	73 kW	01/72→12/75			
2300	79 kW	01/72→12/75			
3000	101 kW	01/72→12/75			

FORD - COUGAR (EC_) 08/98→12/01

Starterbatterie

2.0 16V	96 kW	08/98→12/01		2800012020280	-
2.5 ST 200	151 kW	01/00→12/01			
2.5 V6 24V	125 kW	08/98→12/01			
2.5 V6 24V	125 kW	06/00→12/01			

FORD - COURIER Kasten (F3L, F5L) 04/89→02/96

Starterbatterie

1.3	44 kW	09/91→02/96		2800012020280	-
-----	-------	-------------	--	----------------------	---



FORD - COURIER Kasten (F3L, F5L) 04/89 → 02/96

Starterbatterie

1.8 D	44 kW	09/91 → 02/96		2800012022280	-
-------	-------	---------------	--	----------------------	---

FORD - COURIER Kasten (J5, J3) 02/96 →

Starterbatterie

1.3	44 kW	02/96 → 08/03		2800012018280	-
-----	-------	---------------	--	----------------------	---

1.4 i	66 kW	04/96 → 10/99		2800012020280	-
-------	-------	---------------	--	----------------------	---

1.8 D	44 kW	02/96 → 04/02	; Spannung [V] (C8): 12; Batterie-Kapazität [Ah] (C10): 65; Kälteprüfstrom EN [A] (C9): 650; Länge [mm]: 278; Breite [mm]: 175; Höhe [mm]: 175; Polanordnung (11): 0; Bodenleistenausführung: B13; Gewicht[kg] (C4): 17,9; Batterie (C12): EFB-Batterie (V3); Vorgaben des Fahrzeugherstellers beachten: 1	2800012004280	-
-------	-------	---------------	--	----------------------	---

			Spannung [V] (C8): 12; Batterie-Kapazität [Ah] (C10): 70; Kälteprüfstrom EN [A] (C9): 680; Länge [mm]: 278; Breite [mm]: 175; Höhe [mm]: 175; Polanordnung (11): 0; Bodenleistenausführung: B13; Gewicht[kg] (C4): 16,4	2800012022280	-
--	--	--	---	----------------------	---

1.8 DI	55 kW	09/00 → 08/03	; Spannung [V] (C8): 12; Batterie-Kapazität [Ah] (C10): 65; Kälteprüfstrom EN [A] (C9): 650; Länge [mm]: 278; Breite [mm]: 175; Höhe [mm]: 175; Polanordnung (11): 0; Bodenleistenausführung: B13; Gewicht[kg] (C4): 17,9; Batterie (C12): EFB-Batterie (V3); Vorgaben des Fahrzeugherstellers beachten: 1	2800012004280	-
--------	-------	---------------	--	----------------------	---

			Spannung [V] (C8): 12; Batterie-Kapazität [Ah] (C10): 60; Kälteprüfstrom EN [A] (C9): 580; Länge [mm]: 242; Breite [mm]: 175; Höhe [mm]: 175; Polanordnung (11): 0; Bodenleistenausführung: B13; Gewicht[kg] (C4): 14,3	2800012020280	-
--	--	--	---	----------------------	---

FORD - ECOSPORT 09/11 →

Starterbatterie

1.0 EcoBoost	74 kW	04/18 →		2800012004280	-
--------------	-------	---------	--	----------------------	---

1.0 EcoBoost	92 kW	10/13 →			-
--------------	-------	---------	--	--	---

1.0 EcoBoost	103 kW	03/16 →			-
--------------	--------	---------	--	--	---

1.5 TDCi	66 kW	10/13 →	; Spannung [V] (C8): 12; Batterie-Kapazität [Ah] (C10): 65; Kälteprüfstrom EN [A] (C9): 650; Länge [mm]: 278; Breite [mm]: 175; Höhe [mm]: 175; Polanordnung (11): 0; Bodenleistenausführung: B13; Gewicht[kg] (C4): 17,9; Batterie (C12): EFB-Batterie (V3); Vorgaben des Fahrzeugherstellers beachten: 1	2800012004280	-
----------	-------	---------	--	----------------------	---

			Spannung [V] (C8): 12; Batterie-Kapazität [Ah] (C10): 60; Kälteprüfstrom EN [A] (C9): 580; Länge [mm]: 242; Breite [mm]: 175; Höhe [mm]: 175; Polanordnung (11): 0; Bodenleistenausführung: B13; Gewicht[kg] (C4): 14,3	2800012020280	-
--	--	--	---	----------------------	---

1.5 TDCi	70 kW	05/15 →		2800012004280	-
----------	-------	---------	--	----------------------	---

1.5 TDCi	74 kW	05/15 →			-
----------	-------	---------	--	--	---

1.5 TDCi EcoBlue	92 kW	11/17 →			-
------------------	-------	---------	--	--	---

1.5 TDCi EcoBlue 4x4	92 kW	11/17 →			-
----------------------	-------	---------	--	--	---

1.5 Ti	82 kW	10/13 →	; Spannung [V] (C8): 12; Batterie-Kapazität [Ah] (C10): 65; Kälteprüfstrom EN [A] (C9): 650; Länge [mm]: 278; Breite [mm]: 175; Höhe [mm]: 175; Polanordnung (11): 0; Bodenleistenausführung: B13; Gewicht[kg] (C4): 17,9; Batterie (C12): EFB-Batterie (V3); Vorgaben des Fahrzeugherstellers beachten: 1	2800012004280	-
--------	-------	---------	--	----------------------	---

			Spannung [V] (C8): 12; Batterie-Kapazität [Ah] (C10): 60; Kälteprüfstrom EN [A] (C9): 580; Länge [mm]: 242; Breite [mm]: 175; Höhe [mm]: 175; Polanordnung (11): 0; Bodenleistenausführung: B13; Gewicht[kg] (C4): 14,3	2800012020280	-
--	--	--	---	----------------------	---

FORD - ESCORT '81 Express (AVA) 01/81 → 02/86

Starterbatterie

1.1	37 kW	03/81 → 02/86		2800012018280	-
-----	-------	---------------	--	----------------------	---

1.3	51 kW	03/81 → 02/86			-
-----	-------	---------------	--	--	---

1.6 D	40 kW	02/84 → 02/86		2800012022280	-
-------	-------	---------------	--	----------------------	---



FORD - ESCORT '86 Express (AVF) 02/86→07/90

Starterbatterie			
1.1	37 kW	05/86→07/90	2800012018280
1.3	44 kW	02/86→07/90	
1.3	46 kW	07/88→07/90	
1.4 i	54 kW	02/86→07/90	
1.6 D	40 kW	02/86→07/90	2800012022280
1.8 D	44 kW	07/88→07/90	

FORD - ESCORT '91 Express (AVF) 07/90→12/94

Starterbatterie			
1.3	46 kW	07/90→12/94	2800012018280
1.4	52 kW	07/90→12/94	
1.8 D	44 kW	07/90→12/94	2800012022280

FORD - ESCORT '95 Express (AVL) 01/95→06/01

Starterbatterie			
1.4	54 kW	01/95→08/00	2800012020280
1.8 D	44 kW	01/95→08/00	2800012004280
; Spannung [V] (C8): 12; Batterie-Kapazität [Ah] (C10): 65; Kälteprüfstrom EN [A] (C9): 650; Länge [mm]: 278; Breite [mm]: 175; Höhe [mm]: 175; Polanordnung (I1): 0; Bodenleistenausführung: B13; Gewicht[kg] (C4): 17,9; Batterie (C12): EFB-Batterie (V3); Vorgaben des Fahrzeugherstellers beachten: 1			
Spannung [V] (C8): 12; Batterie-Kapazität [Ah] (C10): 70; Kälteprüfstrom EN [A] (C9): 680; Länge [mm]: 278; Breite [mm]: 175; Höhe [mm]: 175; Polanordnung (I1): 0; Bodenleistenausführung: B13; Gewicht[kg] (C4): 16,4			
1.8 Turbo D	51 kW	12/95→06/01	2800012022280

FORD - ESCORT I (AFH, ATH) 01/68→02/76

Starterbatterie			
1100	29 kW	06/68→06/71	2800012018280
1100	32 kW	01/68→12/74	2800012020280
1100	33 kW	06/68→06/71	2800012018280
1100	35 kW	06/70→02/76	
1300	35 kW	06/68→06/71	
1300	38 kW	06/68→06/71	
1300	40 kW	09/73→02/76	
1300	42 kW	06/70→02/76	
1300	53 kW	06/70→02/76	
1300 GT	47 kW	06/68→06/71	
950	25 kW	08/68→08/74	
950	26 kW	08/68→08/74	

FORD - ESCORT I Turnier (ADH) 06/68→03/79

Starterbatterie			
1100	29 kW	06/68→06/71	2800012018280
1100	32 kW	06/70→02/76	
1100	35 kW	06/70→02/76	
1300	42 kW	06/70→02/76	

FORD - ESCORT II (ATH) 03/73→07/81

Starterbatterie			
1.1	32 kW	12/74→08/80	2800012018280
1.1	34 kW	06/75→08/80	
1.1	35 kW	12/74→08/80	
1.3	40 kW	12/74→08/80	
1.3	42 kW	12/74→08/80	
1.3	44 kW	03/79→08/80	
1.3	51 kW	12/74→08/80	
1.6 RS	62 kW	12/74→08/80	2800012020280
2.0 RS	80 kW	08/75→08/80	
2.0 RS (BATN)	73 kW	03/73→02/77	



FORD - ESCORT II Turnier 04/75→07/81

Starterbatterie

1.1	32 kW	04/75→08/80	2800012018280	-
1.1	35 kW	04/75→08/80		
1.3	42 kW	04/75→08/80		
1.3 (BADR)	40 kW	08/76→07/81		
1.3 (CADR)	40 kW	04/75→01/79		

FORD - ESCORT III (GAA) 09/80→07/86

Starterbatterie

1.1	37 kW	08/83→12/85	2800012018280	-
1.1	40 kW	09/80→08/83		
1.1	43 kW	09/80→08/83		
1.3	51 kW	09/80→12/85		
1.6	58 kW	09/80→12/85	2800012020280	-
1.6	71 kW	09/80→10/82		
1.6 D	40 kW	02/84→12/85	2800012022280	-
1.6 i (GAA)	66 kW	07/85→12/85	2800012020280	-
1.6 RS Turbo	97 kW	11/84→12/85		
1.6 XR3i	77 kW	10/82→12/85		
RS 1600i	85 kW	05/82→12/85		

FORD - ESCORT III Cabriolet (ALD) 09/83→12/85

Starterbatterie

1.3	51 kW	09/83→12/85	2800012018280	-
1.6	58 kW	09/83→12/85	2800012020280	-
1.6 i	77 kW	09/83→12/85		

FORD - ESCORT III Turnier (AWA) 09/80→12/85

Starterbatterie

1.1	37 kW	08/83→12/85	2800012018280	-
1.1	40 kW	09/80→08/83		
1.3	51 kW	03/81→12/85		
1.6	58 kW	09/80→12/85	2800012020280	-
1.6 D	40 kW	02/84→12/85	2800012022280	-

FORD - ESCORT IV (GAF, AWF, ABFT) 03/83→10/90

Starterbatterie

1.1	37 kW	12/85→07/90	2800012018280	-
1.3	44 kW	01/86→07/90		
1.3 (GAF)	46 kW	07/88→10/90		
1.4	54 kW	01/86→07/90		
1.4	55 kW	01/86→07/90		
1.6	65 kW	04/89→07/90	2800012020280	-
1.6 D	40 kW	01/86→01/89	2800012022280	-
1.6 i	66 kW	01/86→05/90	2800012020280	-
1.6 i	75 kW	08/89→07/90		
1.6 Turbo RS	97 kW	01/86→07/90		
1.6 XR3i	77 kW	01/86→08/89		
1.8 D	44 kW	01/89→07/90	2800012022280	-

FORD - ESCORT IV Cabriolet (ALF) 01/86→07/90

Starterbatterie

1.4	54 kW	02/87→07/90	2800012018280	-
1.4	55 kW	01/86→07/90		
1.6 i	66 kW	01/86→07/90		
1.6 i	75 kW	08/89→07/90		
1.6 XR3i	77 kW	01/86→07/90		

FORD - ESCORT IV Turnier (AWF, AVF) 10/85→10/90

Starterbatterie

1.1	37 kW	10/85→09/90	2800012018280	-
1.3	44 kW	01/86→07/90		

**FORD - ESCORT IV Turnier (AWF, AVF) 10/85→10/90****Starterbatterie**

1.4	54 kW	01/86→07/90	2800012020280	-
1.4	55 kW	01/86→07/90		
1.6 D	40 kW	01/86→01/89	2800012022280	-
1.6 i	66 kW	01/86→07/90	2800012020280	-
1.8 D	44 kW	01/89→07/90	2800012022280	-

FORD - ESCORT V (AAL, ABL) 07/90→09/96**Starterbatterie**

1.3	44 kW	07/90→01/95	2800012020280	-
1.4	52 kW	07/90→01/95		
1.4	55 kW	09/90→12/94		
1.6	66 kW	07/90→08/92		
1.6	77 kW	07/90→08/93		
1.6 i 16V	65 kW	01/94→01/95		
1.6 i 16V	66 kW	09/92→01/95		
1.8 16V XR3i	77 kW	02/92→01/95		
1.8 16V XR3i	96 kW	02/92→01/95		
1.8 D	44 kW	07/90→01/95	2800012022280	-
1.8 TD	66 kW	02/93→01/95		
1.8 XR3i 16V 4x4	77 kW	08/93→01/95	2800012020280	-
1.8 XR3i 16V 4x4	96 kW	08/93→01/95		
RS 2000	110 kW	05/91→01/95		
RS 2000 4x4	110 kW	05/91→01/95		
RS Cosworth 4x4	162 kW	10/91→01/95		

FORD - ESCORT V Cabriolet (ALL) 07/90→01/95**Starterbatterie**

1.4	52 kW	07/90→04/94	2800012020280	-
1.4 i	55 kW	07/93→01/95		
1.6	77 kW	07/90→08/93		
1.6 16V XR3i	66 kW	12/92→01/95		
1.6 i 16V	65 kW	02/94→01/95		
1.8 16V XR3i	77 kW	02/92→01/95		
1.8 16V XR3i	96 kW	02/92→01/95		

FORD - ESCORT V Stufenheck (AFL) 08/93→01/95**Starterbatterie**

1.3	44 kW	08/93→01/95	2800012018280	-
1.4	52 kW	08/93→04/94	2800012020280	-
1.4	55 kW	08/93→01/95		
1.6 i 16V	65 kW	01/94→01/95		
1.6 i 16V	66 kW	08/93→01/95		
1.8 D	44 kW	08/93→01/95		
1.8 i 16V	77 kW	08/93→01/95		
1.8 TD	66 kW	08/93→01/95		

FORD - ESCORT V Turnier (ANL) 07/90→01/95**Starterbatterie**

1.3	44 kW	09/91→01/95	2800012018280	-
1.4	52 kW	07/90→01/95	2800012020280	-
1.4	55 kW	01/94→01/95		
1.6	66 kW	07/90→08/92		
1.6	77 kW	07/90→09/92		
1.6 i 16V	65 kW	01/94→01/95		
1.6 i 16V	66 kW	09/92→01/95		
1.8 16V	77 kW	02/92→01/95		
1.8 D	44 kW	07/90→01/95		
1.8 i 16V	96 kW	02/93→01/95		
1.8 TD	66 kW	02/93→01/95		

FORD - ESCORT VI (GAL, AAL, ABL) 01/95→10/02**Starterbatterie**

1.3	44 kW	01/95→10/98	2800012018280	-
-----	-------	-------------	----------------------	---



FORD - ESCORT VI (GAL, AAL, ABL) 01/95→10/02

Starterbatterie			
1.4	55 kW	01/95→10/98	2800012020280
1.6 16V	66 kW	01/95→10/98	
1.6 16V 4x4	66 kW	01/95→10/98	
1.6 i 16V	65 kW	01/95→08/95	
1.8 16V	77 kW	01/95→08/95	
1.8 16V	85 kW	01/95→10/98	
1.8 D	44 kW	01/95→12/96	2800012022280
1.8 TD	66 kW	01/95→10/98	
1.8 Turbo D	51 kW	12/95→10/98	
RS 2000	110 kW	02/95→02/98	2800012020280
RS 2000 4x4	110 kW	02/95→10/98	
RS Cosworth 4x4	162 kW	02/95→10/98	

FORD - ESCORT VI Cabriolet (ALL) 03/94→08/00

Starterbatterie			
1.4	55 kW	02/95→08/98	2800012020280
1.6 16V XR3i	65 kW	02/95→12/96	
1.6 16V XR3i	66 kW	02/95→09/99	
1.8 16V XR3i	77 kW	02/95→08/98	
1.8 16V XR3i	85 kW	10/95→08/98	
1.8 16V XR3i	96 kW	02/95→08/00	
1.8 TD	66 kW	09/95→08/98	
1.8 Turbo D	51 kW	10/96→08/99	

FORD - ESCORT VI Stufenheck (GAL, AFL) 01/95→08/02

Starterbatterie			
1.3	44 kW	01/95→02/99	2800012018280
1.4	55 kW	01/95→02/99	2800012020280
1.6 i 16V	65 kW	01/95→08/95	
1.6 i 16V	66 kW	01/95→02/99	
1.8 16V	77 kW	01/95→08/95	
1.8 16V	85 kW	01/95→02/99	
1.8 D	44 kW	01/95→12/96	
1.8 TD	66 kW	01/95→02/99	
1.8 Turbo D	51 kW	12/95→02/99	

FORD - ESCORT VI Turnier (GAL, ANL) 01/95→10/02

Starterbatterie			
1.3	44 kW	01/95→01/99	2800012018280
1.4	55 kW	01/95→02/99	2800012020280
1.6 16V	66 kW	01/95→02/99	
1.6 i 16V	65 kW	01/95→08/95	
1.8 16V	77 kW	01/95→08/95	
1.8 16V	85 kW	01/95→02/99	
1.8 D	44 kW	01/95→02/99	
1.8 TD	66 kW	01/95→02/99	
1.8 Turbo D	51 kW	12/95→02/99	

FORD - ESCORT CLASSIC (AAL, ABL) 10/98→07/00

Starterbatterie			
1.6 16V	66 kW	10/98→07/00	2800012020280
1.8 TD	66 kW	10/98→07/00	2800012022280

FORD - ESCORT CLASSIC Turnier (ANL) 02/99→07/00

Starterbatterie			
1.6 16V	66 kW	02/99→07/00	2800012020280
1.8 TD	66 kW	02/99→07/00	2800012022280

**FORD - FIESTA I (GFBT) 05/76→08/83****Starterbatterie**

0.9	29 kW	05/76→08/83	2800012018280	-
0.9	33 kW	05/76→08/83		
1.1	39 kW	05/76→08/83		
1.1 (WFBT)	40 kW	02/81→08/83		
1.3	49 kW	08/77→08/83		
1.6 XR2	62 kW	08/81→08/83		

FORD - FIESTA II (FBD) 09/83→11/89**Starterbatterie**

1.0 (FBD)	33 kW	09/83→02/89	2800012018280	-
1.1 (FBD)	36 kW	05/86→02/89		
1.1 (FBD)	37 kW	09/83→02/89		
1.3 (FBD)	51 kW	09/83→01/87		
1.4	51 kW	09/83→01/87		
1.4 (FBD)	52 kW	10/86→02/89		
1.4 (FBD)	54 kW	02/87→02/89		
1.4 (FBD)	55 kW	10/85→11/89		
1.6 D (FBD)	40 kW	04/84→02/89	2800012020280	-
1.6 XR2 (FBD)	70 kW	03/84→02/89		
1.6 XR2 (FBD)	71 kW	04/84→02/89		

FORD - FIESTA III (GFJ) 01/89→01/97**Starterbatterie**

1.1	37 kW	03/89→12/95	2800012018280	-
1.1	40 kW	03/89→12/95		
1.3	44 kW	03/89→12/92		
1.3	44 kW	03/89→12/95		
1.3 Cat	44 kW	05/91→01/97		
1.4	52 kW	03/89→12/95		
1.4	54 kW	03/89→12/95		
1.4 Cat	54 kW	03/89→12/95		
1.6	65 kW	01/89→01/94	2800012020280	-
1.6	66 kW	03/89→12/92		
1.6 i 16V	65 kW	01/94→12/95		
1.6 Turbo (FBJT)	96 kW	03/90→10/92		
1.6 XR2i	76 kW	03/89→03/93		
1.8 16V	77 kW	02/92→12/95		
1.8 D	44 kW	03/89→12/95	2800012022280	-
1.8 XR2i 16V	96 kW	02/92→12/95	2800012020280	-

FORD - FIESTA IV (JA, JB) 08/95→09/02**Starterbatterie**

1.25 i 16V	55 kW	08/95→01/02	2800012018280	-
1.3 i	37 kW	08/95→01/02		
1.3 i	44 kW	08/95→01/02		
1.4 i 16V	66 kW	04/96→01/02		
1.6 16V Sport	76 kW	02/00→01/02	2800012020280	-
1.8 D	44 kW	08/95→04/00	2800012022280	-
1.8 DI	55 kW	04/00→01/02		

FORD - FIESTA V (JH, JD) 11/01→12/14**Starterbatterie**

1.25 16V	51 kW	03/03→06/08	2800012018280	-
1.25 16V	55 kW	05/02→06/08		
1.3	44 kW	11/01→06/08		
1.3	51 kW	11/01→06/08		
1.4 16V	59 kW	11/01→06/08		



FORD - FIESTA V (JH, JD) 11/01→12/14

Starterbatterie

1.4 TDCi	50 kW	11/01→06/08	; Spannung [V] (C8): 12; Batterie-Kapazität [Ah] (C10): 65; Kälteprüfstrom EN [A] (C9): 650; Länge [mm]: 278; Breite [mm]: 175; Höhe [mm]: 175; Polanordnung (I1): 0; Bodenleistenausführung: B13; Gewicht[kg] (C4): 17,9; Batterie (C12): EFB-Batterie (V3); Vorgaben des Fahrzeugherstellers beachten: 1	2800012004280	-
			Spannung [V] (C8): 12; Batterie-Kapazität [Ah] (C10): 60; Kälteprüfstrom EN [A] (C9): 580; Länge [mm]: 242; Breite [mm]: 175; Höhe [mm]: 175; Polanordnung (I1): 0; Bodenleistenausführung: B13; Gewicht[kg] (C4): 14,3	2800012020280	-
1.6 16V	74 kW	11/01→06/08		2800012018280	-
1.6 TDCi	66 kW	11/04→06/08	; Spannung [V] (C8): 12; Batterie-Kapazität [Ah] (C10): 65; Kälteprüfstrom EN [A] (C9): 650; Länge [mm]: 278; Breite [mm]: 175; Höhe [mm]: 175; Polanordnung (I1): 0; Bodenleistenausführung: B13; Gewicht[kg] (C4): 17,9; Batterie (C12): EFB-Batterie (V3); Vorgaben des Fahrzeugherstellers beachten: 1	2800012004280	-
			Spannung [V] (C8): 12; Batterie-Kapazität [Ah] (C10): 60; Kälteprüfstrom EN [A] (C9): 580; Länge [mm]: 242; Breite [mm]: 175; Höhe [mm]: 175; Polanordnung (I1): 0; Bodenleistenausführung: B13; Gewicht[kg] (C4): 14,3	2800012020280	-
ST150	110 kW	03/05→06/08		2800012020280	-

FORD - FIESTA V Van 05/02→12/10

Starterbatterie

1.3	51 kW	10/03→07/05		2800012018280	-
1.4 TDCi	50 kW	10/03→12/10		2800012020280	-
1.6 TDCi	66 kW	04/07→09/09			-

FORD - FIESTA VI (CB1, CCN) 06/08→

Starterbatterie

1.0	48 kW	01/13→	; Spannung [V] (C8): 12; Batterie-Kapazität [Ah] (C10): 65; Kälteprüfstrom EN [A] (C9): 650; Länge [mm]: 278; Breite [mm]: 175; Höhe [mm]: 175; Polanordnung (I1): 0; Bodenleistenausführung: B13; Gewicht[kg] (C4): 17,9; Batterie (C12): EFB-Batterie (V3); Vorgaben des Fahrzeugherstellers beachten: 1	2800012004280	-
1.0	59 kW	10/12→		2800012020280	-
1.0 EcoBoost	74 kW	01/13→		2800012004280	-
1.0 EcoBoost	92 kW	09/12→			-
1.0 Sport	103 kW	05/14→			-
1.25	44 kW	06/08→		2800012018280	-
1.25	60 kW	06/08→			-
1.4	71 kW	06/08→			-
1.4 LPG	68 kW	01/09→			-
1.4 LPG	71 kW	01/09→			-
1.4 TDCi	50 kW	01/09→	; Spannung [V] (C8): 12; Batterie-Kapazität [Ah] (C10): 65; Kälteprüfstrom EN [A] (C9): 650; Länge [mm]: 278; Breite [mm]: 175; Höhe [mm]: 175; Polanordnung (I1): 0; Bodenleistenausführung: B13; Gewicht[kg] (C4): 17,9; Batterie (C12): EFB-Batterie (V3); Vorgaben des Fahrzeugherstellers beachten: 1	2800012004280	-
1.4 TDCi	51 kW	07/10→		2800012020280	-
			Spannung [V] (C8): 12; Batterie-Kapazität [Ah] (C10): 60; Kälteprüfstrom EN [A] (C9): 580; Länge [mm]: 242; Breite [mm]: 175; Höhe [mm]: 175; Polanordnung (I1): 0; Bodenleistenausführung: B13; Gewicht[kg] (C4): 14,3		-



FORD - FIESTA VI (CB1, CCN) 06/08 →

Starterbatterie

1.5 TDCi	55 kW	09/12→	; Spannung [V] (C8): 12; Batterie-Kapazität [Ah] (C10): 65; Kälteprüfstrom EN [A] (C9): 650; Länge [mm]: 278; Breite [mm]: 175; Höhe [mm]: 175; Polanordnung (11): 0; Bodenleistenausführung: B13; Gewicht[kg] (C4): 17,9; Batterie (C12): EFB-Batterie (V3); Vorgaben des Fahrzeugherstellers beachten: 1	2800012004280	-
			Spannung [V] (C8): 12; Batterie-Kapazität [Ah] (C10): 70; Kälteprüfstrom EN [A] (C9): 680; Länge [mm]: 278; Breite [mm]: 175; Höhe [mm]: 175; Polanordnung (11): 0; Bodenleistenausführung: B13; Gewicht[kg] (C4): 16,4	2800012022280	-
1.5 TDCi	70 kW	05/15→	;	2800012004280	-
1.6 ST	134 kW	03/13→	; Spannung [V] (C8): 12; Batterie-Kapazität [Ah] (C10): 65; Kälteprüfstrom EN [A] (C9): 650; Länge [mm]: 278; Breite [mm]: 175; Höhe [mm]: 175; Polanordnung (11): 0; Bodenleistenausführung: B13; Gewicht[kg] (C4): 17,9; Batterie (C12): EFB-Batterie (V3); Vorgaben des Fahrzeugherstellers beachten: 1	2800012004280	-
			Spannung [V] (C8): 12; Batterie-Kapazität [Ah] (C10): 60; Kälteprüfstrom EN [A] (C9): 580; Länge [mm]: 242; Breite [mm]: 175; Höhe [mm]: 175; Polanordnung (11): 0; Bodenleistenausführung: B13; Gewicht[kg] (C4): 14,3	2800012020280	-
1.6 ST200	147 kW	04/16→	;	2800012004280	-
1.6 TDCi	55 kW	06/08→	;	2800012022280	-
1.6 TDCi	66 kW	06/08→	; Spannung [V] (C8): 12; Batterie-Kapazität [Ah] (C10): 65; Kälteprüfstrom EN [A] (C9): 650; Länge [mm]: 278; Breite [mm]: 175; Höhe [mm]: 175; Polanordnung (11): 0; Bodenleistenausführung: B13; Gewicht[kg] (C4): 17,9; Batterie (C12): EFB-Batterie (V3); Vorgaben des Fahrzeugherstellers beachten: 1	2800012004280	-
1.6 TDCi	70 kW	02/10→	Spannung [V] (C8): 12; Batterie-Kapazität [Ah] (C10): 70; Kälteprüfstrom EN [A] (C9): 680; Länge [mm]: 278; Breite [mm]: 175; Höhe [mm]: 175; Polanordnung (11): 0; Bodenleistenausführung: B13; Gewicht[kg] (C4): 16,4	2800012022280	-
1.6 Ti	77 kW	09/12→		2800012020280	-
1.6 Ti	88 kW	06/08→			-
1.6 Ti	99 kW	12/10→			-

FORD - FIESTA VI Van 08/08 →

Starterbatterie

1.0	59 kW	10/12→	;	2800012004280	-
1.25	60 kW	01/09→	;	2800012018280	-
1.4 TDCi	50 kW	01/09→	; Spannung [V] (C8): 12; Batterie-Kapazität [Ah] (C10): 65; Kälteprüfstrom EN [A] (C9): 650; Länge [mm]: 278; Breite [mm]: 175; Höhe [mm]: 175; Polanordnung (11): 0; Bodenleistenausführung: B13; Gewicht[kg] (C4): 17,9; Batterie (C12): EFB-Batterie (V3); Vorgaben des Fahrzeugherstellers beachten: 1	2800012004280	-
1.4 TDCi	51 kW	07/10→	Spannung [V] (C8): 12; Batterie-Kapazität [Ah] (C10): 60; Kälteprüfstrom EN [A] (C9): 580; Länge [mm]: 242; Breite [mm]: 175; Höhe [mm]: 175; Polanordnung (11): 0; Bodenleistenausführung: B13; Gewicht[kg] (C4): 14,3	2800012020280	-
1.5 TDCi	55 kW	10/12→		2800012020280	-
1.5 TDCi	70 kW	05/15→	;	2800012004280	-
1.6 TDCi	66 kW	01/09→	; Spannung [V] (C8): 12; Batterie-Kapazität [Ah] (C10): 65; Kälteprüfstrom EN [A] (C9): 650; Länge [mm]: 278; Breite [mm]: 175; Höhe [mm]: 175; Polanordnung (11): 0; Bodenleistenausführung: B13; Gewicht[kg] (C4): 17,9; Batterie (C12): EFB-Batterie (V3); Vorgaben des Fahrzeugherstellers beachten: 1	2800012004280	-
			Spannung [V] (C8): 12; Batterie-Kapazität [Ah] (C10): 70; Kälteprüfstrom EN [A] (C9): 680; Länge [mm]: 278; Breite [mm]: 175; Höhe [mm]: 175; Polanordnung (11): 0; Bodenleistenausführung: B13; Gewicht[kg] (C4): 16,4	2800012022280	-



FORD - FIESTA VI Van 08/08→

Starterbatterie

1.6 TDCi	70 kW	02/10→	; Spannung [V] (C8): 12; Batterie-Kapazität [Ah] (C10): 65; Kälteprüfstrom EN [A] (C9): 650; Länge [mm]: 278; Breite [mm]: 175; Höhe [mm]: 175; Polanordnung (11): 0; Bodenleistenausführung: B13; Gewicht[kg] (C4): 17,9; Batterie (C12): EFB-Batterie (V3); Vorgaben des Fahrzeugherstellers beachten: 1	2800012004280	-
			Spannung [V] (C8): 12; Batterie-Kapazität [Ah] (C10): 60; Kälteprüfstrom EN [A] (C9): 580; Länge [mm]: 242; Breite [mm]: 175; Höhe [mm]: 175; Polanordnung (11): 0; Bodenleistenausführung: B13; Gewicht[kg] (C4): 14,3	2800012020280	-

FORD - FIESTA VII 05/17→

Starterbatterie

1.0 EcoBoost	63 kW	04/18→	;	2800012004280	-
1.0 EcoBoost	74 kW	05/17→			
1.0 EcoBoost	92 kW	05/17→			
1.0 EcoBoost	103 kW	06/17→			
1.1	52 kW	05/17→			
1.1	63 kW	05/17→			
1.5 ST EcoBoost	147 kW	04/18→			
1.5 TDCi	63 kW	05/17→			
1.5 TDCi	88 kW	05/17→			

FORD - FIESTA Kasten (FVD) 03/83→12/95

Starterbatterie

1.0	33 kW	08/83→11/89		2800012018280	-
1.8 D (FVJ)	43 kW	03/89→12/95		2800012022280	-

FORD - FIESTA Kasten (JV_) 05/98→08/03

Starterbatterie

D 1.8	44 kW	05/98→04/02	; Spannung [V] (C8): 12; Batterie-Kapazität [Ah] (C10): 65; Kälteprüfstrom EN [A] (C9): 650; Länge [mm]: 278; Breite [mm]: 175; Höhe [mm]: 175; Polanordnung (11): 0; Bodenleistenausführung: B13; Gewicht[kg] (C4): 17,9; Batterie (C12): EFB-Batterie (V3); Vorgaben des Fahrzeugherstellers beachten: 1	2800012004280	-
TD 1.8	55 kW	03/00→08/03	Spannung [V] (C8): 12; Batterie-Kapazität [Ah] (C10): 60; Kälteprüfstrom EN [A] (C9): 580; Länge [mm]: 242; Breite [mm]: 175; Höhe [mm]: 175; Polanordnung (11): 0; Bodenleistenausführung: B13; Gewicht[kg] (C4): 14,3	2800012020280	-

FORD - FIESTA Kasten (WFVT) 05/76→11/86

Starterbatterie

1.0 (WFVT)	29 kW	10/77→11/86		2800012018280	-
1.1 (WFVT)	39 kW	10/77→11/86			

FORD - FOCUS (DAW, DBW) 09/98→11/09

Starterbatterie

1.4 16V	55 kW	10/98→11/04		2800012018280	-
1.6 16V	74 kW	10/98→11/04			
1.8 16V	85 kW	10/98→11/04		2800012020280	-
1.8 DI / TDDi	55 kW	08/99→11/04	; Spannung [V] (C8): 12; Batterie-Kapazität [Ah] (C10): 65; Kälteprüfstrom EN [A] (C9): 650; Länge [mm]: 278; Breite [mm]: 175; Höhe [mm]: 175; Polanordnung (11): 0; Bodenleistenausführung: B13; Gewicht[kg] (C4): 17,9; Batterie (C12): EFB-Batterie (V3); Vorgaben des Fahrzeugherstellers beachten: 1	2800012004280	-
1.8 TDCi	74 kW	08/02→11/04			
1.8 TDCi	85 kW	03/01→11/04			
1.8 Turbo DI / TDDi	66 kW	10/98→11/04	Spannung [V] (C8): 12; Batterie-Kapazität [Ah] (C10): 70; Kälteprüfstrom EN [A] (C9): 680; Länge [mm]: 278; Breite [mm]: 175; Höhe [mm]: 175; Polanordnung (11): 0; Bodenleistenausführung: B13; Gewicht[kg] (C4): 16,4	2800012022280	-
2.0 16V	96 kW	10/98→11/04		2800012020280	-



FORD - FOCUS (DAW, DBW) 09/98→11/09

Starterbatterie

RS	158 kW	10/02→11/04	; Spannung [V] (C8): 12; Batterie-Kapazität [Ah] (C10): 65; Kälteprüfstrom EN [A] (C9): 650; Länge [mm]: 278; Breite [mm]: 175; Höhe [mm]: 175; Polanordnung (11): 0; Bodenleistenausführung: B13; Gewicht[kg] (C4): 17,9; Batterie (C12): EFB-Batterie (V3); Vorgaben des Fahrzeugherstellers beachten: 1	2800012004280	-
			Spannung [V] (C8): 12; Batterie-Kapazität [Ah] (C10): 60; Kälteprüfstrom EN [A] (C9): 580; Länge [mm]: 242; Breite [mm]: 175; Höhe [mm]: 175; Polanordnung (11): 0; Bodenleistenausführung: B13; Gewicht[kg] (C4): 14,3	2800012020280	-
ST170	127 kW	03/02→11/04	; Spannung [V] (C8): 12; Batterie-Kapazität [Ah] (C10): 65; Kälteprüfstrom EN [A] (C9): 650; Länge [mm]: 278; Breite [mm]: 175; Höhe [mm]: 175; Polanordnung (11): 0; Bodenleistenausführung: B13; Gewicht[kg] (C4): 17,9; Batterie (C12): EFB-Batterie (V3); Vorgaben des Fahrzeugherstellers beachten: 1	2800012004280	-
			Spannung [V] (C8): 12; Batterie-Kapazität [Ah] (C10): 70; Kälteprüfstrom EN [A] (C9): 680; Länge [mm]: 278; Breite [mm]: 175; Höhe [mm]: 175; Polanordnung (11): 0; Bodenleistenausführung: B13; Gewicht[kg] (C4): 16,4	2800012022280	-

FORD - FOCUS II (DA, HCP, DP) 07/04→09/13

Starterbatterie

1.4	59 kW	07/04→09/12		2800012020280	-
1.6	74 kW	07/04→09/12			
1.6 LPG	85 kW	10/09→07/11			
1.6 TDCi	66 kW	01/05→09/12	; Spannung [V] (C8): 12; Batterie-Kapazität [Ah] (C10): 65; Kälteprüfstrom EN [A] (C9): 650; Länge [mm]: 278; Breite [mm]: 175; Höhe [mm]: 175; Polanordnung (11): 0; Bodenleistenausführung: B13; Gewicht[kg] (C4): 17,9; Batterie (C12): EFB-Batterie (V3); Vorgaben des Fahrzeugherstellers beachten: 1	2800012004280	-
1.6 TDCi	74 kW	07/04→09/12	Spannung [V] (C8): 12; Batterie-Kapazität [Ah] (C10): 70; Kälteprüfstrom EN [A] (C9): 680; Länge [mm]: 278; Breite [mm]: 175; Höhe [mm]: 175; Polanordnung (11): 0; Bodenleistenausführung: B13; Gewicht[kg] (C4): 16,4	2800012022280	-
1.6 TDCi	80 kW	07/04→09/12	; Spannung [V] (C8): 12; Batterie-Kapazität [Ah] (C10): 70; Kälteprüfstrom EN [A] (C9): 650; Länge [mm]: 278; Breite [mm]: 175; Höhe [mm]: 190; Polanordnung (11): 0; Bodenleistenausführung: B13; Gewicht[kg] (C4): 20; Batterie (C12): EFB-Batterie (V3); Vorgaben des Fahrzeugherstellers beachten: 1	2800012001280	-
			; Spannung [V] (C8): 12; Batterie-Kapazität [Ah] (C10): 65; Kälteprüfstrom EN [A] (C9): 650; Länge [mm]: 278; Breite [mm]: 175; Höhe [mm]: 175; Polanordnung (11): 0; Bodenleistenausführung: B13; Gewicht[kg] (C4): 17,9; Batterie (C12): EFB-Batterie (V3); Vorgaben des Fahrzeugherstellers beachten: 1	2800012004280	-
			; Spannung [V] (C8): 12; Batterie-Kapazität [Ah] (C10): 70; Kälteprüfstrom EN [A] (C9): 720; Länge [mm]: 278; Breite [mm]: 175; Höhe [mm]: 190; Polanordnung (11): 0; Bodenleistenausführung: B13; Gewicht[kg] (C4): 20,3; Batterie (C12): AGM-Batterie (V2); Vorgaben des Fahrzeugherstellers beachten: 1; Fahrzeugausstattung: für Fahrzeuge mit Start-Stopp-Funktion (V1)	2800012006280	-
			Spannung [V] (C8): 12; Batterie-Kapazität [Ah] (C10): 70; Kälteprüfstrom EN [A] (C9): 680; Länge [mm]: 278; Breite [mm]: 175; Höhe [mm]: 175; Polanordnung (11): 0; Bodenleistenausführung: B13; Gewicht[kg] (C4): 16,4	2800012022280	-
1.6 Ti	85 kW	07/04→09/12		2800012020280	-
1.8	92 kW	03/06→09/12			



FORD - FOCUS II (DA, HCP, DP) 07/04→09/13

Starterbatterie

1.8 Flexifuel	92 kW	01/06→09/12	; Spannung [V] (C8): 12; Batterie-Kapazität [Ah] (C10): 65; Kälteprüfstrom EN [A] (C9): 650; Länge [mm]: 278; Breite [mm]: 175; Höhe [mm]: 175; Polanordnung (11): 0; Bodenleistenausführung: B13; Gewicht[kg] (C4): 17,9; Batterie (C12): EFB-Batterie (V3); Vorgaben des Fahrzeugherstellers beachten: 1	2800012004280	-
			Spannung [V] (C8): 12; Batterie-Kapazität [Ah] (C10): 60; Kälteprüfstrom EN [A] (C9): 580; Länge [mm]: 242; Breite [mm]: 175; Höhe [mm]: 175; Polanordnung (11): 0; Bodenleistenausführung: B13; Gewicht[kg] (C4): 14,3	2800012020280	-
1.8 TDCi	85 kW	01/05→09/12	; Spannung [V] (C8): 12; Batterie-Kapazität [Ah] (C10): 65; Kälteprüfstrom EN [A] (C9): 650; Länge [mm]: 278; Breite [mm]: 175; Höhe [mm]: 175; Polanordnung (11): 0; Bodenleistenausführung: B13; Gewicht[kg] (C4): 17,9; Batterie (C12): EFB-Batterie (V3); Vorgaben des Fahrzeugherstellers beachten: 1	2800012004280	-
			Spannung [V] (C8): 12; Batterie-Kapazität [Ah] (C10): 70; Kälteprüfstrom EN [A] (C9): 680; Länge [mm]: 278; Breite [mm]: 175; Höhe [mm]: 175; Polanordnung (11): 0; Bodenleistenausführung: B13; Gewicht[kg] (C4): 16,4	2800012022280	-
2.0	107 kW	07/04→09/12	; Spannung [V] (C8): 12; Batterie-Kapazität [Ah] (C10): 65; Kälteprüfstrom EN [A] (C9): 650; Länge [mm]: 278; Breite [mm]: 175; Höhe [mm]: 175; Polanordnung (11): 0; Bodenleistenausführung: B13; Gewicht[kg] (C4): 17,9; Batterie (C12): EFB-Batterie (V3); Vorgaben des Fahrzeugherstellers beachten: 1	2800012004280	-
			Spannung [V] (C8): 12; Batterie-Kapazität [Ah] (C10): 60; Kälteprüfstrom EN [A] (C9): 580; Länge [mm]: 242; Breite [mm]: 175; Höhe [mm]: 175; Polanordnung (11): 0; Bodenleistenausführung: B13; Gewicht[kg] (C4): 14,3	2800012020280	-
2.0 CNG	107 kW	04/09→07/11		2800012020280	-
2.0 LPG	107 kW	06/08→07/11		2800012020280	-
2.0 TDCi	81 kW	02/08→07/11	; Spannung [V] (C8): 12; Batterie-Kapazität [Ah] (C10): 65; Kälteprüfstrom EN [A] (C9): 650; Länge [mm]: 278; Breite [mm]: 175; Höhe [mm]: 175; Polanordnung (11): 0; Bodenleistenausführung: B13; Gewicht[kg] (C4): 17,9; Batterie (C12): EFB-Batterie (V3); Vorgaben des Fahrzeugherstellers beachten: 1	2800012004280	-
2.0 TDCi	98 kW	07/04→01/08			
2.0 TDCi	100 kW	07/04→09/12			
2.5 RS	224 kW	01/09→07/11			
2.5 RS 500	257 kW	05/10→07/11			
2.5 ST	166 kW	10/05→09/12	Vorgaben des Fahrzeugherstellers beachten: 1		
			Spannung [V] (C8): 12; Batterie-Kapazität [Ah] (C10): 70; Kälteprüfstrom EN [A] (C9): 680; Länge [mm]: 278; Breite [mm]: 175; Höhe [mm]: 175; Polanordnung (11): 0; Bodenleistenausführung: B13; Gewicht[kg] (C4): 16,4	2800012022280	-

FORD - FOCUS II Cabriolet 10/06→09/10

Starterbatterie

1.6	74 kW	10/06→09/10		2800012020280	-
2.0	107 kW	10/06→09/10	; Spannung [V] (C8): 12; Batterie-Kapazität [Ah] (C10): 65; Kälteprüfstrom EN [A] (C9): 650; Länge [mm]: 278; Breite [mm]: 175; Höhe [mm]: 175; Polanordnung (11): 0; Bodenleistenausführung: B13; Gewicht[kg] (C4): 17,9; Batterie (C12): EFB-Batterie (V3); Vorgaben des Fahrzeugherstellers beachten: 1	2800012004280	-
2.0 TDCi	100 kW	10/06→09/10			
			Spannung [V] (C8): 12; Batterie-Kapazität [Ah] (C10): 60; Kälteprüfstrom EN [A] (C9): 580; Länge [mm]: 242; Breite [mm]: 175; Höhe [mm]: 175; Polanordnung (11): 0; Bodenleistenausführung: B13; Gewicht[kg] (C4): 14,3	2800012020280	-

FORD - FOCUS II Stufenheck (DB, FCH, DH) 04/05→

Starterbatterie

1.4	59 kW	04/05→09/12		2800012018280	-
1.6	74 kW	04/05→09/12		2800012020280	-



FORD - FOCUS II Stufenheck (DB, FCH, DH) 04/05→

Starterbatterie

1.6 TDCi	66 kW	04/05→09/12	; Spannung [V] (C8): 12; Batterie-Kapazität [Ah] (C10): 65; Kälteprüfstrom EN [A] (C9): 650; Länge [mm]: 278; Breite [mm]: 175; Höhe [mm]: 175; Polanordnung (I1): 0; Bodenleistenausführung: B13; Gewicht[kg] (C4): 17,9; Batterie (C12): EFB-Batterie (V3); Vorgaben des Fahrzeugherstellers beachten: 1	2800012004280	-
1.6 TDCi	74 kW	04/05→09/12	; Spannung [V] (C8): 12; Batterie-Kapazität [Ah] (C10): 70; Kälteprüfstrom EN [A] (C9): 680; Länge [mm]: 278; Breite [mm]: 175; Höhe [mm]: 175; Polanordnung (I1): 0; Bodenleistenausführung: B13; Gewicht[kg] (C4): 16,4	2800012022280	-
1.6 TDCi	80 kW	04/05→09/12	; Spannung [V] (C8): 12; Batterie-Kapazität [Ah] (C10): 65; Kälteprüfstrom EN [A] (C9): 650; Länge [mm]: 278; Breite [mm]: 175; Höhe [mm]: 175; Polanordnung (I1): 0; Bodenleistenausführung: B13; Gewicht[kg] (C4): 17,9; Batterie (C12): EFB-Batterie (V3); Vorgaben des Fahrzeugherstellers beachten: 1	2800012004280	-
1.6 Ti	85 kW	04/05→09/12	; Spannung [V] (C8): 12; Batterie-Kapazität [Ah] (C10): 60; Kälteprüfstrom EN [A] (C9): 580; Länge [mm]: 242; Breite [mm]: 175; Höhe [mm]: 175; Polanordnung (I1): 0; Bodenleistenausführung: B13; Gewicht[kg] (C4): 14,3	2800012020280	-
1.8	92 kW	03/06→09/12	; Spannung [V] (C8): 12; Batterie-Kapazität [Ah] (C10): 65; Kälteprüfstrom EN [A] (C9): 650; Länge [mm]: 278; Breite [mm]: 175; Höhe [mm]: 175; Polanordnung (I1): 0; Bodenleistenausführung: B13; Gewicht[kg] (C4): 17,9; Batterie (C12): EFB-Batterie (V3); Vorgaben des Fahrzeugherstellers beachten: 1	2800012004280	-
1.8 Flexifuel	92 kW	06/06→07/11	; Spannung [V] (C8): 12; Batterie-Kapazität [Ah] (C10): 70; Kälteprüfstrom EN [A] (C9): 680; Länge [mm]: 278; Breite [mm]: 175; Höhe [mm]: 175; Polanordnung (I1): 0; Bodenleistenausführung: B13; Gewicht[kg] (C4): 16,4	2800012022280	-
1.8 TDCi	85 kW	04/05→09/12	; Spannung [V] (C8): 12; Batterie-Kapazität [Ah] (C10): 65; Kälteprüfstrom EN [A] (C9): 650; Länge [mm]: 278; Breite [mm]: 175; Höhe [mm]: 175; Polanordnung (I1): 0; Bodenleistenausführung: B13; Gewicht[kg] (C4): 17,9; Batterie (C12): EFB-Batterie (V3); Vorgaben des Fahrzeugherstellers beachten: 1	2800012004280	-
2.0	107 kW	04/05→07/11	; Spannung [V] (C8): 12; Batterie-Kapazität [Ah] (C10): 60; Kälteprüfstrom EN [A] (C9): 580; Länge [mm]: 242; Breite [mm]: 175; Höhe [mm]: 175; Polanordnung (I1): 0; Bodenleistenausführung: B13; Gewicht[kg] (C4): 14,3	2800012020280	-
2.0 TDCi	81 kW	02/08→07/11	; Spannung [V] (C8): 12; Batterie-Kapazität [Ah] (C10): 65; Kälteprüfstrom EN [A] (C9): 650; Länge [mm]: 278; Breite [mm]: 175; Höhe [mm]: 175; Polanordnung (I1): 0; Bodenleistenausführung: B13; Gewicht[kg] (C4): 17,9; Batterie (C12): EFB-Batterie (V3); Vorgaben des Fahrzeugherstellers beachten: 1	2800012004280	-
2.0 TDCi	100 kW	04/05→09/12	; Spannung [V] (C8): 12; Batterie-Kapazität [Ah] (C10): 70; Kälteprüfstrom EN [A] (C9): 680; Länge [mm]: 278; Breite [mm]: 175; Höhe [mm]: 175; Polanordnung (I1): 0; Bodenleistenausführung: B13; Gewicht[kg] (C4): 16,4	2800012022280	-

FORD - FOCUS II Turnier (DA, FFS, DS) 07/04→09/12

Starterbatterie

1.4	59 kW	07/04→09/12	Spannung [V] (C8): 12; Batterie-Kapazität [Ah] (C10): 50; Kälteprüfstrom EN [A] (C9): 500; Länge [mm]: 207; Breite [mm]: 175; Höhe [mm]: 175; Polanordnung (I1): 0; Bodenleistenausführung: B13; Gewicht[kg] (C4): 12	2800012018280	-
1.6	74 kW	07/04→07/11	; Spannung [V] (C8): 12; Batterie-Kapazität [Ah] (C10): 60; Kälteprüfstrom EN [A] (C9): 580; Länge [mm]: 242; Breite [mm]: 175; Höhe [mm]: 175; Polanordnung (I1): 0; Bodenleistenausführung: B13; Gewicht[kg] (C4): 14,3	2800012020280	-
1.6 LPG	85 kW	10/09→09/12	; Spannung [V] (C8): 12; Batterie-Kapazität [Ah] (C10): 65; Kälteprüfstrom EN [A] (C9): 650; Länge [mm]: 278; Breite [mm]: 175; Höhe [mm]: 175; Polanordnung (I1): 0; Bodenleistenausführung: B13; Gewicht[kg] (C4): 17,9; Batterie (C12): EFB-Batterie (V3); Vorgaben des Fahrzeugherstellers beachten: 1	2800012004280	-
1.6 TDCi	66 kW	07/04→09/12	; Spannung [V] (C8): 12; Batterie-Kapazität [Ah] (C10): 70; Kälteprüfstrom EN [A] (C9): 680; Länge [mm]: 278; Breite [mm]: 175; Höhe [mm]: 175; Polanordnung (I1): 0; Bodenleistenausführung: B13; Gewicht[kg] (C4): 16,4	2800012022280	-
1.6 TDCi	74 kW	07/04→09/12	; Spannung [V] (C8): 12; Batterie-Kapazität [Ah] (C10): 65; Kälteprüfstrom EN [A] (C9): 650; Länge [mm]: 278; Breite [mm]: 175; Höhe [mm]: 175; Polanordnung (I1): 0; Bodenleistenausführung: B13; Gewicht[kg] (C4): 17,9; Batterie (C12): EFB-Batterie (V3); Vorgaben des Fahrzeugherstellers beachten: 1	2800012004280	-
			; Spannung [V] (C8): 12; Batterie-Kapazität [Ah] (C10): 70; Kälteprüfstrom EN [A] (C9): 680; Länge [mm]: 278; Breite [mm]: 175; Höhe [mm]: 175; Polanordnung (I1): 0; Bodenleistenausführung: B13; Gewicht[kg] (C4): 16,4	2800012022280	-



FORD - FOCUS II Turnier (DA, FFS, DS) 07/04→09/12

Starterbatterie

1.6 TDCi	80 kW	07/04→09/12	; Spannung [V] (C8): 12; Batterie-Kapazität [Ah] (C10): 70; Kälteprüfstrom EN [A] (C9): 650; Länge [mm]: 278; Breite [mm]: 175; Höhe [mm]: 190; Polanordnung (11): 0; Bodenleistenausführung: B13; Gewicht[kg] (C4): 20; Batterie (C12): EFB-Batterie (V3); Vorgaben des Fahrzeugherstellers beachten: 1	2800012001280	-
			; Spannung [V] (C8): 12; Batterie-Kapazität [Ah] (C10): 65; Kälteprüfstrom EN [A] (C9): 650; Länge [mm]: 278; Breite [mm]: 175; Höhe [mm]: 175; Polanordnung (11): 0; Bodenleistenausführung: B13; Gewicht[kg] (C4): 17,9; Batterie (C12): EFB-Batterie (V3); Vorgaben des Fahrzeugherstellers beachten: 1	2800012004280	-
			; Spannung [V] (C8): 12; Batterie-Kapazität [Ah] (C10): 70; Kälteprüfstrom EN [A] (C9): 720; Länge [mm]: 278; Breite [mm]: 175; Höhe [mm]: 190; Polanordnung (11): 0; Bodenleistenausführung: B13; Gewicht[kg] (C4): 20,3; Batterie (C12): AGM-Batterie (V2); Vorgaben des Fahrzeugherstellers beachten: 1; Fahrzeugausstattung: für Fahrzeuge mit Start-Stopp-Funktion (V1)	2800012006280	-
1.6 Ti	85 kW	07/04→09/12	Spannung [V] (C8): 12; Batterie-Kapazität [Ah] (C10): 50; Kälteprüfstrom EN [A] (C9): 500; Länge [mm]: 207; Breite [mm]: 175; Höhe [mm]: 175; Polanordnung (11): 0; Bodenleistenausführung: B13; Gewicht[kg] (C4): 12	2800012018280	-
			Spannung [V] (C8): 12; Batterie-Kapazität [Ah] (C10): 60; Kälteprüfstrom EN [A] (C9): 580; Länge [mm]: 242; Breite [mm]: 175; Höhe [mm]: 175; Polanordnung (11): 0; Bodenleistenausführung: B13; Gewicht[kg] (C4): 14,3	2800012020280	-
1.8 Flexifuel	92 kW	01/06→09/12		2800012020280	-
1.8 TDCi	85 kW	07/04→09/12	; Spannung [V] (C8): 12; Batterie-Kapazität [Ah] (C10): 65; Kälteprüfstrom EN [A] (C9): 650; Länge [mm]: 278; Breite [mm]: 175; Höhe [mm]: 175; Polanordnung (11): 0; Bodenleistenausführung: B13; Gewicht[kg] (C4): 17,9; Batterie (C12): EFB-Batterie (V3); Vorgaben des Fahrzeugherstellers beachten: 1	2800012004280	-
			Spannung [V] (C8): 12; Batterie-Kapazität [Ah] (C10): 70; Kälteprüfstrom EN [A] (C9): 680; Länge [mm]: 278; Breite [mm]: 175; Höhe [mm]: 175; Polanordnung (11): 0; Bodenleistenausführung: B13; Gewicht[kg] (C4): 16,4	2800012022280	-
2.0	107 kW	07/04→09/12	; Spannung [V] (C8): 12; Batterie-Kapazität [Ah] (C10): 65; Kälteprüfstrom EN [A] (C9): 650; Länge [mm]: 278; Breite [mm]: 175; Höhe [mm]: 175; Polanordnung (11): 0; Bodenleistenausführung: B13; Gewicht[kg] (C4): 17,9; Batterie (C12): EFB-Batterie (V3); Vorgaben des Fahrzeugherstellers beachten: 1	2800012004280	-
			Spannung [V] (C8): 12; Batterie-Kapazität [Ah] (C10): 50; Kälteprüfstrom EN [A] (C9): 500; Länge [mm]: 207; Breite [mm]: 175; Höhe [mm]: 175; Polanordnung (11): 0; Bodenleistenausführung: B13; Gewicht[kg] (C4): 12	2800012018280	-
			Spannung [V] (C8): 12; Batterie-Kapazität [Ah] (C10): 60; Kälteprüfstrom EN [A] (C9): 580; Länge [mm]: 242; Breite [mm]: 175; Höhe [mm]: 175; Polanordnung (11): 0; Bodenleistenausführung: B13; Gewicht[kg] (C4): 14,3	2800012020280	-
2.0 LPG	107 kW	06/08→07/11	Spannung [V] (C8): 12; Batterie-Kapazität [Ah] (C10): 50; Kälteprüfstrom EN [A] (C9): 500; Länge [mm]: 207; Breite [mm]: 175; Höhe [mm]: 175; Polanordnung (11): 0; Bodenleistenausführung: B13; Gewicht[kg] (C4): 12	2800012018280	-
			Spannung [V] (C8): 12; Batterie-Kapazität [Ah] (C10): 60; Kälteprüfstrom EN [A] (C9): 580; Länge [mm]: 242; Breite [mm]: 175; Höhe [mm]: 175; Polanordnung (11): 0; Bodenleistenausführung: B13; Gewicht[kg] (C4): 14,3	2800012020280	-



FORD - FOCUS II Turnier (DA, FFS, DS) 07/04→09/12

Starterbatterie

2.0 TDCi	81 kW	02/08→07/11	; Spannung [V] (C8): 12; Batterie-Kapazität [Ah] (C10): 65; Kälteprüfstrom EN [A] (C9): 650; Länge [mm]: 278; Breite [mm]: 175; Höhe [mm]: 175; Polanordnung (11): 0; Bodenleistenausführung: B13; Gewicht[kg] (C4): 179; Batterie (C12): EFB-Batterie (V3); Vorgaben des Fahrzeugherstellers beachten: 1	2800012004280	-
2.0 TDCi	98 kW	07/04→01/08		2800012022280	-
2.0 TDCi	100 kW	07/04→09/12	; Spannung [V] (C8): 12; Batterie-Kapazität [Ah] (C10): 70; Kälteprüfstrom EN [A] (C9): 680; Länge [mm]: 278; Breite [mm]: 175; Höhe [mm]: 175; Polanordnung (11): 0; Bodenleistenausführung: B13; Gewicht[kg] (C4): 164	2800012004280	-

FORD - FOCUS III 07/10→

Starterbatterie

1.0 EcoBoost	74 kW	02/12→	; Spannung [V] (C8): 12; Batterie-Kapazität [Ah] (C10): 60; Kälteprüfstrom EN [A] (C9): 560; Länge [mm]: 242; Breite [mm]: 175; Höhe [mm]: 190; Polanordnung (11): 0; Bodenleistenausführung: B13; Gewicht[kg] (C4): 17; Batterie (C12): EFB-Batterie (V3); Vorgaben des Fahrzeugherstellers beachten: 1	2800012000280	-
1.0 EcoBoost	92 kW	02/12→	; Spannung [V] (C8): 12; Batterie-Kapazität [Ah] (C10): 65; Kälteprüfstrom EN [A] (C9): 650; Länge [mm]: 278; Breite [mm]: 175; Höhe [mm]: 175; Polanordnung (11): 0; Bodenleistenausführung: B13; Gewicht[kg] (C4): 179; Batterie (C12): EFB-Batterie (V3); Vorgaben des Fahrzeugherstellers beachten: 1	2800012004280	-
1.0 EcoBoost	103 kW	10/17→	;	2800012004280	-
1.5 EcoBoost	110 kW	09/14→	; Spannung [V] (C8): 12; Batterie-Kapazität [Ah] (C10): 75; Kälteprüfstrom EN [A] (C9): 730; Länge [mm]: 315; Breite [mm]: 175; Höhe [mm]: 175; Polanordnung (11): 0; Bodenleistenausführung: B13; Gewicht[kg] (C4): 20; Batterie (C12): EFB-Batterie (V3); Vorgaben des Fahrzeugherstellers beachten: 1	2800012005280	-
1.5 EcoBoost	134 kW	09/14→		2800012006280	-
1.5 TDCi	70 kW	09/14→			
1.5 TDCi	88 kW	09/14→			
1.5 TDCi ECOnetic	77 kW	09/14→	; Spannung [V] (C8): 12; Batterie-Kapazität [Ah] (C10): 70; Kälteprüfstrom EN [A] (C9): 720; Länge [mm]: 278; Breite [mm]: 175; Höhe [mm]: 190; Polanordnung (11): 0; Bodenleistenausführung: B13; Gewicht[kg] (C4): 20,3; Batterie (C12): AGM-Batterie (V2); Vorgaben des Fahrzeugherstellers beachten: 1; Fahrzeugausstattung: für Fahrzeuge mit Start-Stopp-Funktion (V1)	2800012006280	-
1.6 EcoBoost	110 kW	07/10→	; Spannung [V] (C8): 12; Batterie-Kapazität [Ah] (C10): 60; Kälteprüfstrom EN [A] (C9): 560; Länge [mm]: 242; Breite [mm]: 175; Höhe [mm]: 190; Polanordnung (11): 0; Bodenleistenausführung: B13; Gewicht[kg] (C4): 17; Batterie (C12): EFB-Batterie (V3); Vorgaben des Fahrzeugherstellers beachten: 1	2800012000280	-
			; Spannung [V] (C8): 12; Batterie-Kapazität [Ah] (C10): 65; Kälteprüfstrom EN [A] (C9): 650; Länge [mm]: 278; Breite [mm]: 175; Höhe [mm]: 175; Polanordnung (11): 0; Bodenleistenausführung: B13; Gewicht[kg] (C4): 179; Batterie (C12): EFB-Batterie (V3); Vorgaben des Fahrzeugherstellers beachten: 1	2800012004280	-
			; Spannung [V] (C8): 12; Batterie-Kapazität [Ah] (C10): 75; Kälteprüfstrom EN [A] (C9): 730; Länge [mm]: 315; Breite [mm]: 175; Höhe [mm]: 175; Polanordnung (11): 0; Bodenleistenausführung: B13; Gewicht[kg] (C4): 20; Batterie (C12): EFB-Batterie (V3); Vorgaben des Fahrzeugherstellers beachten: 1	2800012005280	-



FORD - FOCUS III 07/10→

Starterbatterie

1.6 EcoBoost	134 kW	07/10→	; Spannung [V] (C8): 12; Batterie-Kapazität [Ah] (C10): 65; Kälteprüfstrom EN [A] (C9): 650; Länge [mm]: 278; Breite [mm]: 175; Höhe [mm]: 175; Polanordnung (11): 0; Bodenleistenausführung: B13; Gewicht[kg] (C4): 17,9; Batterie (C12): EFB-Batterie (V3); Vorgaben des Fahrzeugherstellers beachten: 1	2800012004280	-
			; Spannung [V] (C8): 12; Batterie-Kapazität [Ah] (C10): 75; Kälteprüfstrom EN [A] (C9): 730; Länge [mm]: 315; Breite [mm]: 175; Höhe [mm]: 175; Polanordnung (11): 0; Bodenleistenausführung: B13; Gewicht[kg] (C4): 20; Batterie (C12): EFB-Batterie (V3); Vorgaben des Fahrzeugherstellers beachten: 1	2800012005280	-
1.6 Flexifuel	88 kW	07/10→		2800012020280	-
1.6 Flexifuel	110 kW	07/13→	; Spannung [V] (C8): 12; Batterie-Kapazität [Ah] (C10): 65; Kälteprüfstrom EN [A] (C9): 650; Länge [mm]: 278; Breite [mm]: 175; Höhe [mm]: 175; Polanordnung (11): 0; Bodenleistenausführung: B13; Gewicht[kg] (C4): 17,9; Batterie (C12): EFB-Batterie (V3); Vorgaben des Fahrzeugherstellers beachten: 1	2800012004280	-
			Spannung [V] (C8): 12; Batterie-Kapazität [Ah] (C10): 60; Kälteprüfstrom EN [A] (C9): 580; Länge [mm]: 242; Breite [mm]: 175; Höhe [mm]: 175; Polanordnung (11): 0; Bodenleistenausführung: B13; Gewicht[kg] (C4): 14,3	2800012020280	-
1.6 LPG	86 kW	02/12→		2800012020280	-
1.6 LPG	88 kW	02/12→		2800012020280	-
1.6 TDCi	70 kW	07/10→	; Spannung [V] (C8): 12; Batterie-Kapazität [Ah] (C10): 65; Kälteprüfstrom EN [A] (C9): 650; Länge [mm]: 278; Breite [mm]: 175; Höhe [mm]: 175; Polanordnung (11): 0; Bodenleistenausführung: B13; Gewicht[kg] (C4): 17,9; Batterie (C12): EFB-Batterie (V3); Vorgaben des Fahrzeugherstellers beachten: 1	2800012004280	-
1.6 TDCi	85 kW	07/10→		2800012005280	-
1.6 TDCi ECONetic	77 kW	05/12→	; Spannung [V] (C8): 12; Batterie-Kapazität [Ah] (C10): 75; Kälteprüfstrom EN [A] (C9): 730; Länge [mm]: 315; Breite [mm]: 175; Höhe [mm]: 175; Polanordnung (11): 0; Bodenleistenausführung: B13; Gewicht[kg] (C4): 20; Batterie (C12): EFB-Batterie (V3); Vorgaben des Fahrzeugherstellers beachten: 1	2800012005280	-
1.6 Ti	63 kW	08/11→		2800012020280	-
1.6 Ti	77 kW	07/10→		2800012020280	-
1.6 Ti	92 kW	07/10→		2800012004280	-
2.0 ST	184 kW	07/12→	; Spannung [V] (C8): 12; Batterie-Kapazität [Ah] (C10): 65; Kälteprüfstrom EN [A] (C9): 650; Länge [mm]: 278; Breite [mm]: 175; Höhe [mm]: 175; Polanordnung (11): 0; Bodenleistenausführung: B13; Gewicht[kg] (C4): 17,9; Batterie (C12): EFB-Batterie (V3); Vorgaben des Fahrzeugherstellers beachten: 1	2800012004280	-
2.0 TDCi	85 kW	07/10→		2800012022280	-
2.0 TDCi	100 kW	07/10→		2800012022280	-
2.0 TDCi	103 kW	07/10→		2800012022280	-
			Spannung [V] (C8): 12; Batterie-Kapazität [Ah] (C10): 70; Kälteprüfstrom EN [A] (C9): 680; Länge [mm]: 278; Breite [mm]: 175; Höhe [mm]: 175; Polanordnung (11): 0; Bodenleistenausführung: B13; Gewicht[kg] (C4): 16,4	2800012022280	-
2.0 TDCi	110 kW	11/14→	; Spannung [V] (C8): 12; Batterie-Kapazität [Ah] (C10): 75; Kälteprüfstrom EN [A] (C9): 730; Länge [mm]: 315; Breite [mm]: 175; Höhe [mm]: 175; Polanordnung (11): 0; Bodenleistenausführung: B13; Gewicht[kg] (C4): 20; Batterie (C12): EFB-Batterie (V3); Vorgaben des Fahrzeugherstellers beachten: 1	2800012005280	-
			; Spannung [V] (C8): 12; Batterie-Kapazität [Ah] (C10): 70; Kälteprüfstrom EN [A] (C9): 720; Länge [mm]: 278; Breite [mm]: 175; Höhe [mm]: 190; Polanordnung (11): 0; Bodenleistenausführung: B13; Gewicht[kg] (C4): 20,3; Batterie (C12): AGM-Batterie (V2); Vorgaben des Fahrzeugherstellers beachten: 1; Fahrzeugausstattung: für Fahrzeuge mit Start-Stopp-Funktion (VI)	2800012006280	-



FORD - FOCUS III 07/10→

Starterbatterie

2.0 TDCi	120 kW	07/10→	; Spannung [V] (C8): 12; Batterie-Kapazität [Ah] (C10): 65; Kälteprüfstrom EN [A] (C9): 650; Länge [mm]: 278; Breite [mm]: 175; Höhe [mm]: 175; Polanordnung (11): 0; Bodenleistenausführung: B13; Gewicht[kg] (C4): 179; Batterie (C12): EFB-Batterie (V3); Vorgaben des Fahrzeugherstellers beachten: 1	2800012004280	-
			; Spannung [V] (C8): 12; Batterie-Kapazität [Ah] (C10): 70; Kälteprüfstrom EN [A] (C9): 680; Länge [mm]: 278; Breite [mm]: 175; Höhe [mm]: 175; Polanordnung (11): 0; Bodenleistenausführung: B13; Gewicht[kg] (C4): 16,4	2800012022280	-
2.0 TDCi ST	136 kW	11/14→	; Spannung [V] (C8): 12; Batterie-Kapazität [Ah] (C10): 75; Kälteprüfstrom EN [A] (C9): 730; Länge [mm]: 315; Breite [mm]: 175; Höhe [mm]: 175; Polanordnung (11): 0; Bodenleistenausführung: B13; Gewicht[kg] (C4): 20; Batterie (C12): EFB-Batterie (V3); Vorgaben des Fahrzeugherstellers beachten: 1	2800012005280	-
			; Spannung [V] (C8): 12; Batterie-Kapazität [Ah] (C10): 70; Kälteprüfstrom EN [A] (C9): 720; Länge [mm]: 278; Breite [mm]: 175; Höhe [mm]: 190; Polanordnung (11): 0; Bodenleistenausführung: B13; Gewicht[kg] (C4): 20,3; Batterie (C12): AGM-Batterie (V2); Vorgaben des Fahrzeugherstellers beachten: 1; Fahrzeugausstattung: für Fahrzeuge mit Start-Stopp-Funktion (V1)	2800012006280	-
2.0 Ti-GDi	125 kW	08/11→		2800012020280	-
2.3 RS AWD	257 kW	07/15→		2800012005280	-
Electric	107 kW	07/13→		2800012018280	-

FORD - FOCUS III Stufenheck 07/10→

Starterbatterie

1.0 EcoBoost	74 kW	02/12→	; Spannung [V] (C8): 12; Batterie-Kapazität [Ah] (C10): 60; Kälteprüfstrom EN [A] (C9): 560; Länge [mm]: 242; Breite [mm]: 175; Höhe [mm]: 190; Polanordnung (11): 0; Bodenleistenausführung: B13; Gewicht[kg] (C4): 17; Batterie (C12): EFB-Batterie (V3); Vorgaben des Fahrzeugherstellers beachten: 1	2800012000280	-
1.0 EcoBoost	92 kW	02/12→	; Spannung [V] (C8): 12; Batterie-Kapazität [Ah] (C10): 65; Kälteprüfstrom EN [A] (C9): 650; Länge [mm]: 278; Breite [mm]: 175; Höhe [mm]: 175; Polanordnung (11): 0; Bodenleistenausführung: B13; Gewicht[kg] (C4): 179; Batterie (C12): EFB-Batterie (V3); Vorgaben des Fahrzeugherstellers beachten: 1	2800012004280	-
			; Spannung [V] (C8): 12; Batterie-Kapazität [Ah] (C10): 70; Kälteprüfstrom EN [A] (C9): 720; Länge [mm]: 278; Breite [mm]: 175; Höhe [mm]: 190; Polanordnung (11): 0; Bodenleistenausführung: B13; Gewicht[kg] (C4): 20,3; Batterie (C12): AGM-Batterie (V2); Vorgaben des Fahrzeugherstellers beachten: 1; Fahrzeugausstattung: für Fahrzeuge mit Start-Stopp-Funktion (V1)	2800012006280	-
1.0 EcoBoost	103 kW	10/17→	; Spannung [V] (C8): 12; Batterie-Kapazität [Ah] (C10): 65; Kälteprüfstrom EN [A] (C9): 650; Länge [mm]: 278; Breite [mm]: 175; Höhe [mm]: 175; Polanordnung (11): 0; Bodenleistenausführung: B13; Gewicht[kg] (C4): 179; Batterie (C12): EFB-Batterie (V3); Vorgaben des Fahrzeugherstellers beachten: 1	2800012004280	-
			; Spannung [V] (C8): 12; Batterie-Kapazität [Ah] (C10): 75; Kälteprüfstrom EN [A] (C9): 730; Länge [mm]: 315; Breite [mm]: 175; Höhe [mm]: 175; Polanordnung (11): 0; Bodenleistenausführung: B13; Gewicht[kg] (C4): 20; Batterie (C12): EFB-Batterie (V3); Vorgaben des Fahrzeugherstellers beachten: 1	2800012005280	-



FORD - FOCUS III Stufenheck 07/10→

Starterbatterie

1.5 EcoBoost	110 kW	11/14→	; Spannung [V] (C8): 12; Batterie-Kapazität [Ah] (C10): 65; Kälteprüfstrom EN [A] (C9): 650; Länge [mm]: 278; Breite [mm]: 175; Höhe [mm]: 175; Polanordnung (11): 0; Bodenleistenausführung: B13; Gewicht[kg] (C4): 17,9; Batterie (C12): EFB-Batterie (V3); Vorgaben des Fahrzeugherstellers beachten: 1	2800012004280	-
1.5 EcoBoost	134 kW	11/14→	; Spannung [V] (C8): 12; Batterie-Kapazität [Ah] (C10): 75; Kälteprüfstrom EN [A] (C9): 730; Länge [mm]: 315; Breite [mm]: 175; Höhe [mm]: 175; Polanordnung (11): 0; Bodenleistenausführung: B13; Gewicht[kg] (C4): 20; Batterie (C12): EFB-Batterie (V3); Vorgaben des Fahrzeugherstellers beachten: 1	2800012005280	-
1.5 TDCi	70 kW	11/14→	; Spannung [V] (C8): 12; Batterie-Kapazität [Ah] (C10): 70; Kälteprüfstrom EN [A] (C9): 720; Länge [mm]: 278; Breite [mm]: 175; Höhe [mm]: 190; Polanordnung (11): 0; Bodenleistenausführung: B13; Gewicht[kg] (C4): 20,3; Batterie (C12): AGM-Batterie (V2); Vorgaben des Fahrzeugherstellers beachten: 1; Fahrzeugausstattung: für Fahrzeuge mit Start-Stopp-Funktion (VI)	2800012006280	-
1.5 TDCi	88 kW	11/14→	; Spannung [V] (C8): 12; Batterie-Kapazität [Ah] (C10): 65; Kälteprüfstrom EN [A] (C9): 650; Länge [mm]: 278; Breite [mm]: 175; Höhe [mm]: 175; Polanordnung (11): 0; Bodenleistenausführung: B13; Gewicht[kg] (C4): 17,9; Batterie (C12): EFB-Batterie (V3); Vorgaben des Fahrzeugherstellers beachten: 1	2800012004280	-
1.5 TDCi ECOnetic	77 kW	11/14→	; Spannung [V] (C8): 12; Batterie-Kapazität [Ah] (C10): 75; Kälteprüfstrom EN [A] (C9): 730; Länge [mm]: 315; Breite [mm]: 175; Höhe [mm]: 175; Polanordnung (11): 0; Bodenleistenausführung: B13; Gewicht[kg] (C4): 20; Batterie (C12): EFB-Batterie (V3); Vorgaben des Fahrzeugherstellers beachten: 1	2800012005280	-
1.6 EcoBoost	110 kW	07/10→	; Spannung [V] (C8): 12; Batterie-Kapazität [Ah] (C10): 65; Kälteprüfstrom EN [A] (C9): 650; Länge [mm]: 278; Breite [mm]: 175; Höhe [mm]: 175; Polanordnung (11): 0; Bodenleistenausführung: B13; Gewicht[kg] (C4): 17,9; Batterie (C12): EFB-Batterie (V3); Vorgaben des Fahrzeugherstellers beachten: 1	2800012004280	-
1.6 EcoBoost	134 kW	07/10→	; Spannung [V] (C8): 12; Batterie-Kapazität [Ah] (C10): 75; Kälteprüfstrom EN [A] (C9): 730; Länge [mm]: 315; Breite [mm]: 175; Höhe [mm]: 175; Polanordnung (11): 0; Bodenleistenausführung: B13; Gewicht[kg] (C4): 20; Batterie (C12): EFB-Batterie (V3); Vorgaben des Fahrzeugherstellers beachten: 1	2800012005280	-
1.6 Flexifuel	88 kW	07/10→	; Spannung [V] (C8): 12; Batterie-Kapazität [Ah] (C10): 65; Kälteprüfstrom EN [A] (C9): 650; Länge [mm]: 278; Breite [mm]: 175; Höhe [mm]: 175; Polanordnung (11): 0; Bodenleistenausführung: B13; Gewicht[kg] (C4): 17,9; Batterie (C12): EFB-Batterie (V3); Vorgaben des Fahrzeugherstellers beachten: 1	2800012004280	-
1.6 Flexifuel	110 kW	07/13→	; Spannung [V] (C8): 12; Batterie-Kapazität [Ah] (C10): 75; Kälteprüfstrom EN [A] (C9): 730; Länge [mm]: 315; Breite [mm]: 175; Höhe [mm]: 175; Polanordnung (11): 0; Bodenleistenausführung: B13; Gewicht[kg] (C4): 20; Batterie (C12): EFB-Batterie (V3); Vorgaben des Fahrzeugherstellers beachten: 1	2800012020280	-
1.6 TDCi	70 kW	07/10→	; Spannung [V] (C8): 12; Batterie-Kapazität [Ah] (C10): 65; Kälteprüfstrom EN [A] (C9): 650; Länge [mm]: 278; Breite [mm]: 175; Höhe [mm]: 175; Polanordnung (11): 0; Bodenleistenausführung: B13; Gewicht[kg] (C4): 17,9; Batterie (C12): EFB-Batterie (V3); Vorgaben des Fahrzeugherstellers beachten: 1	2800012004280	-
1.6 TDCi	77 kW	05/12→	; Spannung [V] (C8): 12; Batterie-Kapazität [Ah] (C10): 85; Kälteprüfstrom EN [A] (C9): 760; Länge [mm]: 315; Breite [mm]: 175; Höhe [mm]: 175; Polanordnung (11): 0; Bodenleistenausführung: B13; Gewicht[kg] (C4): 18,8	2800012024280	-
1.6 TDCi	85 kW	07/10→	; Spannung [V] (C8): 12; Batterie-Kapazität [Ah] (C10): 65; Kälteprüfstrom EN [A] (C9): 650; Länge [mm]: 278; Breite [mm]: 175; Höhe [mm]: 175; Polanordnung (11): 0; Bodenleistenausführung: B13; Gewicht[kg] (C4): 17,9; Batterie (C12): EFB-Batterie (V3); Vorgaben des Fahrzeugherstellers beachten: 1	2800012004280	-
1.6 TDCi	77 kW	05/12→	; Spannung [V] (C8): 12; Batterie-Kapazität [Ah] (C10): 75; Kälteprüfstrom EN [A] (C9): 730; Länge [mm]: 315; Breite [mm]: 175; Höhe [mm]: 175; Polanordnung (11): 0; Bodenleistenausführung: B13; Gewicht[kg] (C4): 20; Batterie (C12): EFB-Batterie (V3); Vorgaben des Fahrzeugherstellers beachten: 1	2800012005280	-
1.6 TDCi	85 kW	07/10→	; Spannung [V] (C8): 12; Batterie-Kapazität [Ah] (C10): 85; Kälteprüfstrom EN [A] (C9): 760; Länge [mm]: 315; Breite [mm]: 175; Höhe [mm]: 175; Polanordnung (11): 0; Bodenleistenausführung: B13; Gewicht[kg] (C4): 18,8	2800012024280	-



FORD - FOCUS III Stufenheck 07/10→

Starterbatterie

1.6 Ti	63 kW	08/11→		2800012020280	-
1.6 Ti	77 kW	07/10→			
1.6 Ti	92 kW	07/10→			
2.0 TDCi	85 kW	07/10→	; Spannung [V] (C8): 12; Batterie-Kapazität [Ah] (C10): 65; Kälteprüfstrom EN [A] (C9): 650; Länge [mm]: 278; Breite [mm]: 175; Höhe [mm]: 175; Polanordnung (11): 0; Bodenleistenausführung: B13; Gewicht[kg] (C4): 179; Batterie (C12): EFB-Batterie (V3); Vorgaben des Fahrzeugherstellers beachten: 1	2800012004280	-
2.0 TDCi	100 kW	07/10→			
2.0 TDCi	103 kW	07/10→			
			Spannung [V] (C8): 12; Batterie-Kapazität [Ah] (C10): 70; Kälteprüfstrom EN [A] (C9): 680; Länge [mm]: 278; Breite [mm]: 175; Höhe [mm]: 175; Polanordnung (11): 0; Bodenleistenausführung: B13; Gewicht[kg] (C4): 16,4	2800012022280	-
2.0 TDCi	110 kW	11/14→	; Spannung [V] (C8): 12; Batterie-Kapazität [Ah] (C10): 75; Kälteprüfstrom EN [A] (C9): 730; Länge [mm]: 315; Breite [mm]: 175; Höhe [mm]: 175; Polanordnung (11): 0; Bodenleistenausführung: B13; Gewicht[kg] (C4): 20; Batterie (C12): EFB-Batterie (V3); Vorgaben des Fahrzeugherstellers beachten: 1	2800012005280	-
			; Spannung [V] (C8): 12; Batterie-Kapazität [Ah] (C10): 70; Kälteprüfstrom EN [A] (C9): 720; Länge [mm]: 278; Breite [mm]: 175; Höhe [mm]: 190; Polanordnung (11): 0; Bodenleistenausführung: B13; Gewicht[kg] (C4): 20,3; Batterie (C12): AGM-Batterie (V2); Vorgaben des Fahrzeugherstellers beachten: 1; Fahrzeugausstattung: für Fahrzeuge mit Start-Stopp-Funktion (V1)	2800012006280	-
2.0 TDCi	120 kW	07/10→	; Spannung [V] (C8): 12; Batterie-Kapazität [Ah] (C10): 65; Kälteprüfstrom EN [A] (C9): 650; Länge [mm]: 278; Breite [mm]: 175; Höhe [mm]: 175; Polanordnung (11): 0; Bodenleistenausführung: B13; Gewicht[kg] (C4): 179; Batterie (C12): EFB-Batterie (V3); Vorgaben des Fahrzeugherstellers beachten: 1	2800012004280	-
			Spannung [V] (C8): 12; Batterie-Kapazität [Ah] (C10): 70; Kälteprüfstrom EN [A] (C9): 680; Länge [mm]: 278; Breite [mm]: 175; Höhe [mm]: 175; Polanordnung (11): 0; Bodenleistenausführung: B13; Gewicht[kg] (C4): 16,4	2800012022280	-

FORD - FOCUS III Turnier 07/10→

Starterbatterie

1.0 EcoBoost	74 kW	02/12→	; Spannung [V] (C8): 12; Batterie-Kapazität [Ah] (C10): 60; Kälteprüfstrom EN [A] (C9): 560; Länge [mm]: 242; Breite [mm]: 175; Höhe [mm]: 190; Polanordnung (11): 0; Bodenleistenausführung: B13; Gewicht[kg] (C4): 17; Batterie (C12): EFB-Batterie (V3); Vorgaben des Fahrzeugherstellers beachten: 1	2800012000280	-
1.0 EcoBoost	92 kW	02/12→			
			; Spannung [V] (C8): 12; Batterie-Kapazität [Ah] (C10): 65; Kälteprüfstrom EN [A] (C9): 650; Länge [mm]: 278; Breite [mm]: 175; Höhe [mm]: 175; Polanordnung (11): 0; Bodenleistenausführung: B13; Gewicht[kg] (C4): 179; Batterie (C12): EFB-Batterie (V3); Vorgaben des Fahrzeugherstellers beachten: 1	2800012004280	-
1.0 EcoBoost	103 kW	10/17→	; Spannung [V] (C8): 12; Batterie-Kapazität [Ah] (C10): 65; Kälteprüfstrom EN [A] (C9): 650; Länge [mm]: 278; Breite [mm]: 175; Höhe [mm]: 175; Polanordnung (11): 0; Bodenleistenausführung: B13; Gewicht[kg] (C4): 179; Batterie (C12): EFB-Batterie (V3); Vorgaben des Fahrzeugherstellers beachten: 1	2800012004280	-
			; Spannung [V] (C8): 12; Batterie-Kapazität [Ah] (C10): 75; Kälteprüfstrom EN [A] (C9): 730; Länge [mm]: 315; Breite [mm]: 175; Höhe [mm]: 175; Polanordnung (11): 0; Bodenleistenausführung: B13; Gewicht[kg] (C4): 20; Batterie (C12): EFB-Batterie (V3); Vorgaben des Fahrzeugherstellers beachten: 1	2800012005280	-



FORD - FOCUS III Turnier 07/10 →

Starterbatterie

1.5 EcoBoost	110 kW	09/14 →	; Spannung [V] (C8): 12; Batterie-Kapazität [Ah] (C10): 65; Kälteprüfstrom EN [A] (C9): 650; Länge [mm]: 278; Breite [mm]: 175; Höhe [mm]: 175; Polanordnung (11): 0; Bodenleistenausführung: B13; Gewicht[kg] (C4): 17,9; Batterie (C12): EFB-Batterie (V3); Vorgaben des Fahrzeugherstellers beachten: 1	2800012004280	-
			; Spannung [V] (C8): 12; Batterie-Kapazität [Ah] (C10): 75; Kälteprüfstrom EN [A] (C9): 730; Länge [mm]: 315; Breite [mm]: 175; Höhe [mm]: 175; Polanordnung (11): 0; Bodenleistenausführung: B13; Gewicht[kg] (C4): 20; Batterie (C12): EFB-Batterie (V3); Vorgaben des Fahrzeugherstellers beachten: 1	2800012005280	-
			; Spannung [V] (C8): 12; Batterie-Kapazität [Ah] (C10): 70; Kälteprüfstrom EN [A] (C9): 720; Länge [mm]: 278; Breite [mm]: 175; Höhe [mm]: 190; Polanordnung (11): 0; Bodenleistenausführung: B13; Gewicht[kg] (C4): 20,3; Batterie (C12): AGM-Batterie (V2); Vorgaben des Fahrzeugherstellers beachten: 1; Fahrzeugausstattung: für Fahrzeuge mit Start-Stopp-Funktion (VI)	2800012006280	-
1.5 EcoBoost	134 kW	09/14 →	; Spannung [V] (C8): 12; Batterie-Kapazität [Ah] (C10): 75; Kälteprüfstrom EN [A] (C9): 730; Länge [mm]: 315; Breite [mm]: 175; Höhe [mm]: 175; Polanordnung (11): 0; Bodenleistenausführung: B13; Gewicht[kg] (C4): 20; Batterie (C12): EFB-Batterie (V3); Vorgaben des Fahrzeugherstellers beachten: 1	2800012005280	-
1.5 TDCi	70 kW	09/14 →			
1.5 TDCi	88 kW	09/14 →			
1.5 TDCi ECOnetic	77 kW	09/14 →			
			; Spannung [V] (C8): 12; Batterie-Kapazität [Ah] (C10): 70; Kälteprüfstrom EN [A] (C9): 720; Länge [mm]: 278; Breite [mm]: 175; Höhe [mm]: 190; Polanordnung (11): 0; Bodenleistenausführung: B13; Gewicht[kg] (C4): 20,3; Batterie (C12): AGM-Batterie (V2); Vorgaben des Fahrzeugherstellers beachten: 1; Fahrzeugausstattung: für Fahrzeuge mit Start-Stopp-Funktion (VI)	2800012006280	-
1.6 EcoBoost	110 kW	07/10 →	; Spannung [V] (C8): 12; Batterie-Kapazität [Ah] (C10): 65; Kälteprüfstrom EN [A] (C9): 650; Länge [mm]: 278; Breite [mm]: 175; Höhe [mm]: 175; Polanordnung (11): 0; Bodenleistenausführung: B13; Gewicht[kg] (C4): 17,9; Batterie (C12): EFB-Batterie (V3); Vorgaben des Fahrzeugherstellers beachten: 1	2800012004280	-
1.6 EcoBoost	134 kW	07/10 →			
			; Spannung [V] (C8): 12; Batterie-Kapazität [Ah] (C10): 75; Kälteprüfstrom EN [A] (C9): 730; Länge [mm]: 315; Breite [mm]: 175; Höhe [mm]: 175; Polanordnung (11): 0; Bodenleistenausführung: B13; Gewicht[kg] (C4): 20; Batterie (C12): EFB-Batterie (V3); Vorgaben des Fahrzeugherstellers beachten: 1	2800012005280	-
1.6 Flexifuel	88 kW	07/10 →		2800012020280	-
1.6 Flexifuel	110 kW	07/13 →	; Spannung [V] (C8): 12; Batterie-Kapazität [Ah] (C10): 65; Kälteprüfstrom EN [A] (C9): 650; Länge [mm]: 278; Breite [mm]: 175; Höhe [mm]: 175; Polanordnung (11): 0; Bodenleistenausführung: B13; Gewicht[kg] (C4): 17,9; Batterie (C12): EFB-Batterie (V3); Vorgaben des Fahrzeugherstellers beachten: 1	2800012004280	-
			; Spannung [V] (C8): 12; Batterie-Kapazität [Ah] (C10): 75; Kälteprüfstrom EN [A] (C9): 730; Länge [mm]: 315; Breite [mm]: 175; Höhe [mm]: 175; Polanordnung (11): 0; Bodenleistenausführung: B13; Gewicht[kg] (C4): 20; Batterie (C12): EFB-Batterie (V3); Vorgaben des Fahrzeugherstellers beachten: 1	2800012005280	-
			Spannung [V] (C8): 12; Batterie-Kapazität [Ah] (C10): 60; Kälteprüfstrom EN [A] (C9): 580; Länge [mm]: 242; Breite [mm]: 175; Höhe [mm]: 175; Polanordnung (11): 0; Bodenleistenausführung: B13; Gewicht[kg] (C4): 14,3	2800012020280	-
1.6 LPG	86 kW	02/12 →		2800012020280	-
1.6 LPG	88 kW	02/12 →			-



FORD - FOCUS III Turnier 07/10→

Starterbatterie

1.6 TDCi	70 kW	07/10→	; Spannung [V] (C8): 12; Batterie-Kapazität [Ah] (C10): 65; Kälteprüfstrom EN [A] (C9): 650; Länge [mm]: 278; Breite [mm]: 175; Höhe [mm]: 175; Polanordnung (11): 0; Bodenleistenausführung: B13; Gewicht[kg] (C4): 17,9; Batterie (C12): EFB-Batterie (V3); Vorgaben des Fahrzeugherstellers beachten: 1	2800012004280	-
1.6 TDCi	85 kW	07/10→	; Spannung [V] (C8): 12; Batterie-Kapazität [Ah] (C10): 75; Kälteprüfstrom EN [A] (C9): 730; Länge [mm]: 315; Breite [mm]: 175; Höhe [mm]: 175; Polanordnung (11): 0; Bodenleistenausführung: B13; Gewicht[kg] (C4): 20; Batterie (C12): EFB-Batterie (V3); Vorgaben des Fahrzeugherstellers beachten: 1	2800012005280	-
1.6 TDCi ECONetic	77 kW	05/12→	; Spannung [V] (C8): 12; Batterie-Kapazität [Ah] (C10): 65; Kälteprüfstrom EN [A] (C9): 650; Länge [mm]: 278; Breite [mm]: 175; Höhe [mm]: 175; Polanordnung (11): 0; Bodenleistenausführung: B13; Gewicht[kg] (C4): 17,9; Batterie (C12): EFB-Batterie (V3); Vorgaben des Fahrzeugherstellers beachten: 1	2800012004280	-
1.6 Ti	63 kW	08/11→	; Spannung [V] (C8): 12; Batterie-Kapazität [Ah] (C10): 70; Kälteprüfstrom EN [A] (C9): 680; Länge [mm]: 278; Breite [mm]: 175; Höhe [mm]: 175; Polanordnung (11): 0; Bodenleistenausführung: B13; Gewicht[kg] (C4): 16,4	2800012022280	-
1.6 Ti	77 kW	07/10→	; Spannung [V] (C8): 12; Batterie-Kapazität [Ah] (C10): 75; Kälteprüfstrom EN [A] (C9): 730; Länge [mm]: 315; Breite [mm]: 175; Höhe [mm]: 175; Polanordnung (11): 0; Bodenleistenausführung: B13; Gewicht[kg] (C4): 20; Batterie (C12): EFB-Batterie (V3); Vorgaben des Fahrzeugherstellers beachten: 1	2800012005280	-
1.6 Ti	92 kW	07/10→	; Spannung [V] (C8): 12; Batterie-Kapazität [Ah] (C10): 70; Kälteprüfstrom EN [A] (C9): 680; Länge [mm]: 278; Breite [mm]: 175; Höhe [mm]: 175; Polanordnung (11): 0; Bodenleistenausführung: B13; Gewicht[kg] (C4): 16,4	2800012022280	-
2.0 ST	184 kW	07/12→	; Spannung [V] (C8): 12; Batterie-Kapazität [Ah] (C10): 65; Kälteprüfstrom EN [A] (C9): 650; Länge [mm]: 278; Breite [mm]: 175; Höhe [mm]: 175; Polanordnung (11): 0; Bodenleistenausführung: B13; Gewicht[kg] (C4): 17,9; Batterie (C12): EFB-Batterie (V3); Vorgaben des Fahrzeugherstellers beachten: 1	2800012004280	-
			; Spannung [V] (C8): 12; Batterie-Kapazität [Ah] (C10): 70; Kälteprüfstrom EN [A] (C9): 680; Länge [mm]: 278; Breite [mm]: 175; Höhe [mm]: 175; Polanordnung (11): 0; Bodenleistenausführung: B13; Gewicht[kg] (C4): 16,4	2800012022280	-
2.0 TDCi	85 kW	07/10→	; Spannung [V] (C8): 12; Batterie-Kapazität [Ah] (C10): 65; Kälteprüfstrom EN [A] (C9): 650; Länge [mm]: 278; Breite [mm]: 175; Höhe [mm]: 175; Polanordnung (11): 0; Bodenleistenausführung: B13; Gewicht[kg] (C4): 17,9; Batterie (C12): EFB-Batterie (V3); Vorgaben des Fahrzeugherstellers beachten: 1	2800012004280	-
2.0 TDCi	100 kW	07/10→	; Spannung [V] (C8): 12; Batterie-Kapazität [Ah] (C10): 70; Kälteprüfstrom EN [A] (C9): 680; Länge [mm]: 278; Breite [mm]: 175; Höhe [mm]: 175; Polanordnung (11): 0; Bodenleistenausführung: B13; Gewicht[kg] (C4): 16,4	2800012022280	-
2.0 TDCi	103 kW	07/10→	; Spannung [V] (C8): 12; Batterie-Kapazität [Ah] (C10): 65; Kälteprüfstrom EN [A] (C9): 650; Länge [mm]: 278; Breite [mm]: 175; Höhe [mm]: 175; Polanordnung (11): 0; Bodenleistenausführung: B13; Gewicht[kg] (C4): 17,9; Batterie (C12): EFB-Batterie (V3); Vorgaben des Fahrzeugherstellers beachten: 1	2800012004280	-
			; Spannung [V] (C8): 12; Batterie-Kapazität [Ah] (C10): 70; Kälteprüfstrom EN [A] (C9): 680; Länge [mm]: 278; Breite [mm]: 175; Höhe [mm]: 175; Polanordnung (11): 0; Bodenleistenausführung: B13; Gewicht[kg] (C4): 16,4	2800012022280	-
2.0 TDCi	110 kW	11/14→	; Spannung [V] (C8): 12; Batterie-Kapazität [Ah] (C10): 75; Kälteprüfstrom EN [A] (C9): 730; Länge [mm]: 315; Breite [mm]: 175; Höhe [mm]: 175; Polanordnung (11): 0; Bodenleistenausführung: B13; Gewicht[kg] (C4): 20; Batterie (C12): EFB-Batterie (V3); Vorgaben des Fahrzeugherstellers beachten: 1	2800012005280	-
			; Spannung [V] (C8): 12; Batterie-Kapazität [Ah] (C10): 70; Kälteprüfstrom EN [A] (C9): 720; Länge [mm]: 278; Breite [mm]: 175; Höhe [mm]: 190; Polanordnung (11): 0; Bodenleistenausführung: B13; Gewicht[kg] (C4): 20,3; Batterie (C12): AGM-Batterie (V2); Vorgaben des Fahrzeugherstellers beachten: 1; Fahrzeugausstattung: für Fahrzeuge mit Start-Stopp-Funktion (VI)	2800012006280	-
2.0 TDCi	120 kW	07/10→	; Spannung [V] (C8): 12; Batterie-Kapazität [Ah] (C10): 65; Kälteprüfstrom EN [A] (C9): 650; Länge [mm]: 278; Breite [mm]: 175; Höhe [mm]: 175; Polanordnung (11): 0; Bodenleistenausführung: B13; Gewicht[kg] (C4): 17,9; Batterie (C12): EFB-Batterie (V3); Vorgaben des Fahrzeugherstellers beachten: 1	2800012004280	-
			; Spannung [V] (C8): 12; Batterie-Kapazität [Ah] (C10): 70; Kälteprüfstrom EN [A] (C9): 680; Länge [mm]: 278; Breite [mm]: 175; Höhe [mm]: 175; Polanordnung (11): 0; Bodenleistenausführung: B13; Gewicht[kg] (C4): 16,4	2800012022280	-



FORD - FOCUS III Turnier 07/10 →

Starterbatterie

2.0 TDCi ST	136 kW	11/14 →	; Spannung [V] (C8): 12; Batterie-Kapazität [Ah] (C10): 75; Kälteprüfstrom EN [A] (C9): 730; Länge [mm]: 315; Breite [mm]: 175; Höhe [mm]: 175; Polanordnung (11): 0; Bodenleistenausführung: B13; Gewicht[kg] (C4): 20; Batterie (C12): EFB-Batterie (V3); Vorgaben des Fahrzeugherstellers beachten: 1	2800012005280	-
			; Spannung [V] (C8): 12; Batterie-Kapazität [Ah] (C10): 70; Kälteprüfstrom EN [A] (C9): 720; Länge [mm]: 278; Breite [mm]: 175; Höhe [mm]: 190; Polanordnung (11): 0; Bodenleistenausführung: B13; Gewicht[kg] (C4): 20,3; Batterie (C12): AGM-Batterie (V2); Vorgaben des Fahrzeugherstellers beachten: 1; Fahrzeugausstattung: für Fahrzeuge mit Start-Stopp-Funktion (VI)	2800012006280	-
2.0 Ti-GDi	125 kW	07/10 →		2800012020280	-

FORD - FOCUS IV (HN) 01/18 →

Starterbatterie

1.0 EcoBoost	63 kW	05/18 →		2800012004280	-
1.0 EcoBoost	74 kW	01/18 →			
1.0 EcoBoost	92 kW	01/18 →			
1.5 EcoBlue	88 kW	01/18 →			

FORD - FOCUS IV Turnier (HP) 09/18 →

Starterbatterie

1.0 EcoBoost	63 kW	09/18 →		2800012004280	-
1.0 EcoBoost	74 kW	09/18 →			
1.0 EcoBoost	92 kW	09/18 →			
1.5 EcoBlue	88 kW	09/18 →			

FORD - FOCUS C-MAX (DM2) 10/03 → 03/07

Starterbatterie

1.6	74 kW	10/03 → 03/07		2800012018280	-
1.6 TDCi	66 kW	02/05 → 03/07	; Spannung [V] (C8): 12; Batterie-Kapazität [Ah] (C10): 65; Kälteprüfstrom EN [A] (C9): 650; Länge [mm]: 278; Breite [mm]: 175; Höhe [mm]: 175; Polanordnung (11): 0; Bodenleistenausführung: B13; Gewicht[kg] (C4): 17,9; Batterie (C12): EFB-Batterie (V3); Vorgaben des Fahrzeugherstellers beachten: 1	2800012004280	-
1.6 TDCi	80 kW	10/03 → 03/07			
			Spannung [V] (C8): 12; Batterie-Kapazität [Ah] (C10): 85; Kälteprüfstrom EN [A] (C9): 760; Länge [mm]: 315; Breite [mm]: 175; Höhe [mm]: 175; Polanordnung (11): 0; Bodenleistenausführung: B13; Gewicht[kg] (C4): 18,8	2800012024280	-
1.6 Ti	85 kW	08/04 → 03/07		2800012018280	-
1.8	88 kW	10/03 → 03/07	; Spannung [V] (C8): 12; Batterie-Kapazität [Ah] (C10): 65; Kälteprüfstrom EN [A] (C9): 650; Länge [mm]: 278; Breite [mm]: 175; Höhe [mm]: 175; Polanordnung (11): 0; Bodenleistenausführung: B13; Gewicht[kg] (C4): 17,9; Batterie (C12): EFB-Batterie (V3); Vorgaben des Fahrzeugherstellers beachten: 1	2800012004280	-
1.8	90 kW	09/05 → 03/07			
1.8	92 kW	04/04 → 03/07			
1.8 Flexifuel	92 kW	01/06 → 03/07			
			Spannung [V] (C8): 12; Batterie-Kapazität [Ah] (C10): 60; Kälteprüfstrom EN [A] (C9): 580; Länge [mm]: 242; Breite [mm]: 175; Höhe [mm]: 175; Polanordnung (11): 0; Bodenleistenausführung: B13; Gewicht[kg] (C4): 14,3	2800012020280	-
1.8 TDCi	85 kW	01/05 → 03/07	; Spannung [V] (C8): 12; Batterie-Kapazität [Ah] (C10): 65; Kälteprüfstrom EN [A] (C9): 650; Länge [mm]: 278; Breite [mm]: 175; Höhe [mm]: 175; Polanordnung (11): 0; Bodenleistenausführung: B13; Gewicht[kg] (C4): 17,9; Batterie (C12): EFB-Batterie (V3); Vorgaben des Fahrzeugherstellers beachten: 1	2800012004280	-
			Spannung [V] (C8): 12; Batterie-Kapazität [Ah] (C10): 85; Kälteprüfstrom EN [A] (C9): 760; Länge [mm]: 315; Breite [mm]: 175; Höhe [mm]: 175; Polanordnung (11): 0; Bodenleistenausführung: B13; Gewicht[kg] (C4): 18,8	2800012024280	-



FORD - FOCUS C-MAX (DM2) 10/03→03/07

Starterbatterie

2.0	107 kW	03/04→03/07	; Spannung [V] (C8): 12; Batterie-Kapazität [Ah] (C10): 65; Kälteprüfstrom EN [A] (C9): 650; Länge [mm]: 278; Breite [mm]: 175; Höhe [mm]: 175; Polanordnung (11): 0; Bodenleistenausführung: B13; Gewicht[kg] (C4): 17,9; Batterie (C12): EFB-Batterie (V3); Vorgaben des Fahrzeugherstellers beachten: 1	2800012004280	-
			Spannung [V] (C8): 12; Batterie-Kapazität [Ah] (C10): 60; Kälteprüfstrom EN [A] (C9): 580; Länge [mm]: 242; Breite [mm]: 175; Höhe [mm]: 175; Polanordnung (11): 0; Bodenleistenausführung: B13; Gewicht[kg] (C4): 14,3	2800012020280	-
2.0 TDCi	98 kW	10/03→03/07	; Spannung [V] (C8): 12; Batterie-Kapazität [Ah] (C10): 65; Kälteprüfstrom EN [A] (C9): 650; Länge [mm]: 278; Breite [mm]: 175; Höhe [mm]: 175; Polanordnung (11): 0; Bodenleistenausführung: B13; Gewicht[kg] (C4): 17,9; Batterie (C12): EFB-Batterie (V3); Vorgaben des Fahrzeugherstellers beachten: 1	2800012004280	-
2.0 TDCi	100 kW	10/03→03/07	Spannung [V] (C8): 12; Batterie-Kapazität [Ah] (C10): 85; Kälteprüfstrom EN [A] (C9): 760; Länge [mm]: 315; Breite [mm]: 175; Höhe [mm]: 175; Polanordnung (11): 0; Bodenleistenausführung: B13; Gewicht[kg] (C4): 18,8	2800012024280	-

FORD - FOCUS Stufenheck (DFW) 02/99→11/09

Starterbatterie

1.4 16V	55 kW	02/99→11/04		2800012018280	-
1.6 16V	74 kW	02/99→11/04			-
1.8 16V	85 kW	02/99→11/04		2800012020280	-
1.8 TDCi	74 kW	08/02→11/04	; Spannung [V] (C8): 12; Batterie-Kapazität [Ah] (C10): 65; Kälteprüfstrom EN [A] (C9): 650; Länge [mm]: 278; Breite [mm]: 175; Höhe [mm]: 175; Polanordnung (11): 0; Bodenleistenausführung: B13; Gewicht[kg] (C4): 17,9; Batterie (C12): EFB-Batterie (V3); Vorgaben des Fahrzeugherstellers beachten: 1	2800012004280	-
1.8 TDCi	85 kW	03/01→11/04			-
1.8 Turbo DI / TDDi	55 kW	08/01→03/05			-
1.8 Turbo DI / TDDi	66 kW	02/99→11/04	Spannung [V] (C8): 12; Batterie-Kapazität [Ah] (C10): 70; Kälteprüfstrom EN [A] (C9): 680; Länge [mm]: 278; Breite [mm]: 175; Höhe [mm]: 175; Polanordnung (11): 0; Bodenleistenausführung: B13; Gewicht[kg] (C4): 16,4	2800012022280	-
2.0 16V	96 kW	02/99→11/04		2800012020280	-

FORD - FOCUS Turnier (DNW) 02/99→12/07

Starterbatterie

1.4 16V	55 kW	02/99→11/04		2800012018280	-
1.6 16V	74 kW	02/99→11/04	; Spannung [V] (C8): 12; Batterie-Kapazität [Ah] (C10): 65; Kälteprüfstrom EN [A] (C9): 650; Länge [mm]: 278; Breite [mm]: 175; Höhe [mm]: 175; Polanordnung (11): 0; Bodenleistenausführung: B13; Gewicht[kg] (C4): 17,9; Batterie (C12): EFB-Batterie (V3); Vorgaben des Fahrzeugherstellers beachten: 1	2800012004280	-
			Spannung [V] (C8): 12; Batterie-Kapazität [Ah] (C10): 50; Kälteprüfstrom EN [A] (C9): 500; Länge [mm]: 207; Breite [mm]: 175; Höhe [mm]: 175; Polanordnung (11): 0; Bodenleistenausführung: B13; Gewicht[kg] (C4): 12	2800012018280	-
1.8 16V	85 kW	02/99→11/04		2800012020280	-
1.8 DI / TDDi	55 kW	08/99→11/04	; Spannung [V] (C8): 12; Batterie-Kapazität [Ah] (C10): 65; Kälteprüfstrom EN [A] (C9): 650; Länge [mm]: 278; Breite [mm]: 175; Höhe [mm]: 175; Polanordnung (11): 0; Bodenleistenausführung: B13; Gewicht[kg] (C4): 17,9; Batterie (C12): EFB-Batterie (V3); Vorgaben des Fahrzeugherstellers beachten: 1	2800012004280	-
1.8 TDCi	74 kW	08/02→11/04			-
1.8 TDCi	85 kW	03/01→11/04			-
1.8 Turbo DI / TDDi	66 kW	02/99→11/04	Spannung [V] (C8): 12; Batterie-Kapazität [Ah] (C10): 70; Kälteprüfstrom EN [A] (C9): 680; Länge [mm]: 278; Breite [mm]: 175; Höhe [mm]: 175; Polanordnung (11): 0; Bodenleistenausführung: B13; Gewicht[kg] (C4): 16,4	2800012022280	-
2.0 16V	96 kW	02/99→11/04		2800012020280	-



FORD - FOCUS Turnier (DNW) 02/99→12/07

Starterbatterie				
ST170	127 kW	08/02→11/04	; Spannung [V] (C8): 12; Batterie-Kapazität [Ah] (C10): 65; Kälteprüfstrom EN [A] (C9): 650; Länge [mm]: 278; Breite [mm]: 175; Höhe [mm]: 175; Polanordnung (11): 0; Bodenleistenausführung: B13; Gewicht[kg] (C4): 17,9; Batterie (C12): EFB-Batterie (V3); Vorgaben des Fahrzeugherstellers beachten: 1	2800012004280
			Spannung [V] (C8): 12; Batterie-Kapazität [Ah] (C10): 60; Kälteprüfstrom EN [A] (C9): 580; Länge [mm]: 242; Breite [mm]: 175; Höhe [mm]: 175; Polanordnung (11): 0; Bodenleistenausführung: B13; Gewicht[kg] (C4): 14,3	2800012020280

FORD - FUSION (JU_) 08/02→12/12

Starterbatterie				
1.25	55 kW	08/04→12/12		2800012018280
1.4	59 kW	08/02→12/12		
1.4 LPG	59 kW	01/10→12/12		
1.4 TDCi	50 kW	08/02→12/12	; Spannung [V] (C8): 12; Batterie-Kapazität [Ah] (C10): 65; Kälteprüfstrom EN [A] (C9): 650; Länge [mm]: 278; Breite [mm]: 175; Höhe [mm]: 175; Polanordnung (11): 0; Bodenleistenausführung: B13; Gewicht[kg] (C4): 17,9; Batterie (C12): EFB-Batterie (V3); Vorgaben des Fahrzeugherstellers beachten: 1	2800012004280
			Spannung [V] (C8): 12; Batterie-Kapazität [Ah] (C10): 60; Kälteprüfstrom EN [A] (C9): 580; Länge [mm]: 242; Breite [mm]: 175; Höhe [mm]: 175; Polanordnung (11): 0; Bodenleistenausführung: B13; Gewicht[kg] (C4): 14,3	2800012020280
1.6	74 kW	08/02→11/08		2800012018280
1.6 TDCi	66 kW	11/04→12/12	; Spannung [V] (C8): 12; Batterie-Kapazität [Ah] (C10): 65; Kälteprüfstrom EN [A] (C9): 650; Länge [mm]: 278; Breite [mm]: 175; Höhe [mm]: 175; Polanordnung (11): 0; Bodenleistenausführung: B13; Gewicht[kg] (C4): 17,9; Batterie (C12): EFB-Batterie (V3); Vorgaben des Fahrzeugherstellers beachten: 1	2800012004280
			Spannung [V] (C8): 12; Batterie-Kapazität [Ah] (C10): 60; Kälteprüfstrom EN [A] (C9): 580; Länge [mm]: 242; Breite [mm]: 175; Höhe [mm]: 175; Polanordnung (11): 0; Bodenleistenausführung: B13; Gewicht[kg] (C4): 14,3	2800012020280

FORD - GALAXY (CK) 01/15→

Starterbatterie				
1.5 EcoBoost	118 kW	01/15→06/18	; Spannung [V] (C8): 12; Batterie-Kapazität [Ah] (C10): 75; Kälteprüfstrom EN [A] (C9): 730; Länge [mm]: 315; Breite [mm]: 175; Höhe [mm]: 175; Polanordnung (11): 0; Bodenleistenausführung: B13; Gewicht[kg] (C4): 20,3; Batterie (C12): EFB-Batterie (V3); Vorgaben des Fahrzeugherstellers beachten: 1	2800012005280
2.0 EcoBoost	176 kW	01/15→		
2.0 TDCi	88 kW	01/15→06/18		
2.0 TDCi	110 kW	01/15→06/18		
2.0 TDCi	132 kW	01/15→06/18		
2.0 TDCi 4x4	110 kW	05/15→06/18		
2.0 TDCi 4x4	132 kW	05/15→06/18	; Spannung [V] (C8): 12; Batterie-Kapazität [Ah] (C10): 70; Kälteprüfstrom EN [A] (C9): 720; Länge [mm]: 278; Breite [mm]: 175; Höhe [mm]: 190; Polanordnung (11): 0; Bodenleistenausführung: B13; Gewicht[kg] (C4): 20,3; Batterie (C12): AGM-Batterie (V2); Vorgaben des Fahrzeugherstellers beachten: 1; Fahrzeugausstattung: für Fahrzeuge mit Start-Stopp-Funktion (V1)	2800012006280
2.0 TDCi Bi-Turbo	154 kW	01/15→06/18		

FORD - GALAXY (WA6) 05/06→06/15

Starterbatterie				
1.6 EcoBoost	118 kW	11/10→06/15		2800012005280
1.6 TDCi	85 kW	02/11→06/15		



FORD - GALAXY (WAG) 05/06→06/15

Starterbatterie

1.8 TDCi	74 kW	05/06→06/15	; Spannung [V] (C8): 12; Batterie-Kapazität [Ah] (C10): 65; Kälteprüfstrom EN [A] (C9): 650; Länge [mm]: 278; Breite [mm]: 175; Höhe [mm]: 175; Polanordnung (11): 0; Bodenleistenausführung: B13; Gewicht[kg] (C4): 17,9; Batterie (C12): EFB-Batterie (V3); Vorgaben des Fahrzeugherstellers beachten: 1	2800012004280	-
1.8 TDCi	92 kW	05/06→06/15	; Spannung [V] (C8): 12; Batterie-Kapazität [Ah] (C10): 75; Kälteprüfstrom EN [A] (C9): 730; Länge [mm]: 315; Breite [mm]: 175; Höhe [mm]: 175; Polanordnung (11): 0; Bodenleistenausführung: B13; Gewicht[kg] (C4): 20; Batterie (C12): EFB-Batterie (V3); Vorgaben des Fahrzeugherstellers beachten: 1	2800012005280	-
			; Spannung [V] (C8): 12; Batterie-Kapazität [Ah] (C10): 85; Kälteprüfstrom EN [A] (C9): 760; Länge [mm]: 315; Breite [mm]: 175; Höhe [mm]: 175; Polanordnung (11): 0; Bodenleistenausführung: B13; Gewicht[kg] (C4): 18,8	2800012024280	-
2.0	107 kW	05/06→06/15	; Spannung [V] (C8): 12; Batterie-Kapazität [Ah] (C10): 65; Kälteprüfstrom EN [A] (C9): 650; Länge [mm]: 278; Breite [mm]: 175; Höhe [mm]: 175; Polanordnung (11): 0; Bodenleistenausführung: B13; Gewicht[kg] (C4): 17,9; Batterie (C12): EFB-Batterie (V3); Vorgaben des Fahrzeugherstellers beachten: 1	2800012004280	-
			; Spannung [V] (C8): 12; Batterie-Kapazität [Ah] (C10): 60; Kälteprüfstrom EN [A] (C9): 580; Länge [mm]: 242; Breite [mm]: 175; Höhe [mm]: 175; Polanordnung (11): 0; Bodenleistenausführung: B13; Gewicht[kg] (C4): 14,3	2800012020280	-
2.0 EcoBoost	146 kW	07/10→06/15	;	2800012005280	-
2.0 EcoBoost	149 kW	03/10→06/15	; Spannung [V] (C8): 12; Batterie-Kapazität [Ah] (C10): 65; Kälteprüfstrom EN [A] (C9): 650; Länge [mm]: 278; Breite [mm]: 175; Höhe [mm]: 175; Polanordnung (11): 0; Bodenleistenausführung: B13; Gewicht[kg] (C4): 17,9; Batterie (C12): EFB-Batterie (V3); Vorgaben des Fahrzeugherstellers beachten: 1	2800012004280	-
			; Spannung [V] (C8): 12; Batterie-Kapazität [Ah] (C10): 75; Kälteprüfstrom EN [A] (C9): 730; Länge [mm]: 315; Breite [mm]: 175; Höhe [mm]: 175; Polanordnung (11): 0; Bodenleistenausführung: B13; Gewicht[kg] (C4): 20; Batterie (C12): EFB-Batterie (V3); Vorgaben des Fahrzeugherstellers beachten: 1	2800012005280	-
2.0 Flexifuel	107 kW	05/06→06/15	;	2800012020280	-
2.0 TDCi	85 kW	11/07→06/15	; Spannung [V] (C8): 12; Batterie-Kapazität [Ah] (C10): 65; Kälteprüfstrom EN [A] (C9): 650; Länge [mm]: 278; Breite [mm]: 175; Höhe [mm]: 175; Polanordnung (11): 0; Bodenleistenausführung: B13; Gewicht[kg] (C4): 17,9; Batterie (C12): EFB-Batterie (V3); Vorgaben des Fahrzeugherstellers beachten: 1	2800012004280	-
2.0 TDCi	96 kW	05/06→06/15	; Spannung [V] (C8): 12; Batterie-Kapazität [Ah] (C10): 75; Kälteprüfstrom EN [A] (C9): 730; Länge [mm]: 315; Breite [mm]: 175; Höhe [mm]: 175; Polanordnung (11): 0; Bodenleistenausführung: B13; Gewicht[kg] (C4): 20; Batterie (C12): EFB-Batterie (V3); Vorgaben des Fahrzeugherstellers beachten: 1	2800012005280	-
2.0 TDCi	100 kW	05/06→06/15	; Spannung [V] (C8): 12; Batterie-Kapazität [Ah] (C10): 85; Kälteprüfstrom EN [A] (C9): 760; Länge [mm]: 315; Breite [mm]: 175; Höhe [mm]: 175; Polanordnung (11): 0; Bodenleistenausführung: B13; Gewicht[kg] (C4): 18,8	2800012024280	-
2.0 TDCi	103 kW	05/06→06/15	; Spannung [V] (C8): 12; Batterie-Kapazität [Ah] (C10): 65; Kälteprüfstrom EN [A] (C9): 650; Länge [mm]: 278; Breite [mm]: 175; Höhe [mm]: 175; Polanordnung (11): 0; Bodenleistenausführung: B13; Gewicht[kg] (C4): 17,9; Batterie (C12): EFB-Batterie (V3); Vorgaben des Fahrzeugherstellers beachten: 1	2800012004280	-
			; Spannung [V] (C8): 12; Batterie-Kapazität [Ah] (C10): 75; Kälteprüfstrom EN [A] (C9): 730; Länge [mm]: 315; Breite [mm]: 175; Höhe [mm]: 175; Polanordnung (11): 0; Bodenleistenausführung: B13; Gewicht[kg] (C4): 20; Batterie (C12): EFB-Batterie (V3); Vorgaben des Fahrzeugherstellers beachten: 1	2800012005280	-
2.0 TDCi	120 kW	03/10→06/15	; Spannung [V] (C8): 12; Batterie-Kapazität [Ah] (C10): 85; Kälteprüfstrom EN [A] (C9): 760; Länge [mm]: 315; Breite [mm]: 175; Höhe [mm]: 175; Polanordnung (11): 0; Bodenleistenausführung: B13; Gewicht[kg] (C4): 18,8	2800012024280	-
2.2 TDCi	129 kW	03/08→12/12	; Spannung [V] (C8): 12; Batterie-Kapazität [Ah] (C10): 65; Kälteprüfstrom EN [A] (C9): 650; Länge [mm]: 278; Breite [mm]: 175; Höhe [mm]: 175; Polanordnung (11): 0; Bodenleistenausführung: B13; Gewicht[kg] (C4): 17,9; Batterie (C12): EFB-Batterie (V3); Vorgaben des Fahrzeugherstellers beachten: 1	2800012004280	-
2.2 TDCi	147 kW	11/10→06/15	; Spannung [V] (C8): 12; Batterie-Kapazität [Ah] (C10): 75; Kälteprüfstrom EN [A] (C9): 730; Länge [mm]: 315; Breite [mm]: 175; Höhe [mm]: 175; Polanordnung (11): 0; Bodenleistenausführung: B13; Gewicht[kg] (C4): 20; Batterie (C12): EFB-Batterie (V3); Vorgaben des Fahrzeugherstellers beachten: 1	2800012005280	-
2.3	118 kW	09/07→06/15	; Spannung [V] (C8): 12; Batterie-Kapazität [Ah] (C10): 85; Kälteprüfstrom EN [A] (C9): 760; Länge [mm]: 315; Breite [mm]: 175; Höhe [mm]: 175; Polanordnung (11): 0; Bodenleistenausführung: B13; Gewicht[kg] (C4): 18,8	2800012024280	-



FORD - GALAXY (WGR) 03/95→05/06

Starterbatterie

1.9 TDI	66 kW	03/95→05/06	; Spannung [V] (C8): 12; Batterie-Kapazität [Ah] (C10): 95; Kälteprüfstrom EN [A] (C9): 800; Länge [mm]: 353; Breite [mm]: 175; Höhe [mm]: 190; Polanordnung (11): 0; Bodenleistenausführung: B13; Gewicht[kg] (C4): 25,1; Batterie (C12): EFB-Batterie (V3); Vorgaben des Fahrzeugherstellers beachten: 1	2800012003280	-
			; Spannung [V] (C8): 12; Batterie-Kapazität [Ah] (C10): 92; Kälteprüfstrom EN [A] (C9): 850; Länge [mm]: 353; Breite [mm]: 175; Höhe [mm]: 190; Polanordnung (11): 0; Bodenleistenausführung: B13; Gewicht[kg] (C4): 25,8; Batterie (C12): AGM-Batterie (V2); Vorgaben des Fahrzeugherstellers beachten: 1; Fahrzeugausstattung: für Fahrzeuge mit Start-Stopp-Funktion (VI)	2800012008280	-
			Spannung [V] (C8): 12; Batterie-Kapazität [Ah] (C10): 100; Kälteprüfstrom EN [A] (C9): 900; Länge [mm]: 353; Breite [mm]: 175; Höhe [mm]: 190; Polanordnung (11): 0; Bodenleistenausführung: B13; Gewicht[kg] (C4): 23,2	2800012026280	-
1.9 TDI	81 kW	08/97→04/00		2800012026280	-
1.9 TDI	85 kW	04/00→05/06	; Spannung [V] (C8): 12; Batterie-Kapazität [Ah] (C10): 95; Kälteprüfstrom EN [A] (C9): 800; Länge [mm]: 353;	2800012003280	-
1.9 TDI	96 kW	02/03→05/06	Breite [mm]: 175; Höhe [mm]: 190; Polanordnung (11): 0; Bodenleistenausführung: B13; Gewicht[kg] (C4): 25,1; Batterie (C12): EFB-Batterie (V3); Vorgaben des Fahrzeugherstellers beachten: 1		
1.9 TDI	110 kW	05/05→05/06	; Spannung [V] (C8): 12; Batterie-Kapazität [Ah] (C10): 92; Kälteprüfstrom EN [A] (C9): 850; Länge [mm]: 353; Breite [mm]: 175; Höhe [mm]: 190; Polanordnung (11): 0; Bodenleistenausführung: B13; Gewicht[kg] (C4): 25,8; Batterie (C12): AGM-Batterie (V2); Vorgaben des Fahrzeugherstellers beachten: 1; Fahrzeugausstattung: für Fahrzeuge mit Start-Stopp-Funktion (VI)	2800012008280	-
			Spannung [V] (C8): 12; Batterie-Kapazität [Ah] (C10): 100; Kälteprüfstrom EN [A] (C9): 900; Länge [mm]: 353; Breite [mm]: 175; Höhe [mm]: 190; Polanordnung (11): 0; Bodenleistenausführung: B13; Gewicht[kg] (C4): 23,2	2800012026280	-
2.0 i	85 kW	11/95→05/06	; Spannung [V] (C8): 12; Batterie-Kapazität [Ah] (C10): 60; Kälteprüfstrom EN [A] (C9): 560; Länge [mm]: 242;	2800012000280	-
2.3 16V	103 kW	09/01→05/06	Breite [mm]: 175; Höhe [mm]: 190; Polanordnung (11): 0; Bodenleistenausführung: B13; Gewicht[kg] (C4): 17; Batterie (C12): EFB-Batterie (V3); Vorgaben des Fahrzeugherstellers beachten: 1		
2.3 16V	107 kW	01/97→05/06	; Spannung [V] (C8): 12; Batterie-Kapazität [Ah] (C10): 70; Kälteprüfstrom EN [A] (C9): 650; Länge [mm]: 278; Breite [mm]: 175; Höhe [mm]: 190; Polanordnung (11): 0; Bodenleistenausführung: B13; Gewicht[kg] (C4): 20; Batterie (C12): EFB-Batterie (V3); Vorgaben des Fahrzeugherstellers beachten: 1	2800012001280	-
			; Spannung [V] (C8): 12; Batterie-Kapazität [Ah] (C10): 70; Kälteprüfstrom EN [A] (C9): 720; Länge [mm]: 278; Breite [mm]: 175; Höhe [mm]: 190; Polanordnung (11): 0; Bodenleistenausführung: B13; Gewicht[kg] (C4): 20,3; Batterie (C12): AGM-Batterie (V2); Vorgaben des Fahrzeugherstellers beachten: 1; Fahrzeugausstattung: für Fahrzeuge mit Start-Stopp-Funktion (VI)	2800012006280	-
			Spannung [V] (C8): 12; Batterie-Kapazität [Ah] (C10): 60; Kälteprüfstrom EN [A] (C9): 580; Länge [mm]: 242; Breite [mm]: 175; Höhe [mm]: 175; Polanordnung (11): 0; Bodenleistenausführung: B13; Gewicht[kg] (C4): 14,3	2800012020280	-
2.8 i V6	128 kW	11/95→04/00		2800012026280	-
2.8 i V6 4x4	128 kW	04/96→04/00			



FORD - GALAXY (WGR) 03/95→05/06

Starterbatterie

2.8 V6	150 kW	04/00→05/06	; Spannung [V] (C8): 12; Batterie-Kapazität [Ah] (C10): 95; Kälteprüfstrom EN [A] (C9): 800; Länge [mm]: 353; Breite [mm]: 175; Höhe [mm]: 190; Polanordnung (I1): O; Bodenleistenausführung: B13; Gewicht[kg] (C4): 25,1; Batterie (C12): EFB-Batterie (V3); Vorgaben des Fahrzeugherstellers beachten: 1	2800012003280	-
			; Spannung [V] (C8): 12; Batterie-Kapazität [Ah] (C10): 92; Kälteprüfstrom EN [A] (C9): 850; Länge [mm]: 353; Breite [mm]: 175; Höhe [mm]: 190; Polanordnung (I1): O; Bodenleistenausführung: B13; Gewicht[kg] (C4): 25,8; Batterie (C12): AGM-Batterie (V2); Vorgaben des Fahrzeugherstellers beachten: 1; Fahrzeugausstattung: für Fahrzeuge mit Start-Stopp-Funktion (VI)	2800012008280	-
			Spannung [V] (C8): 12; Batterie-Kapazität [Ah] (C10): 100; Kälteprüfstrom EN [A] (C9): 900; Länge [mm]: 353; Breite [mm]: 175; Höhe [mm]: 190; Polanordnung (I1): O; Bodenleistenausführung: B13; Gewicht[kg] (C4): 23,2	2800012026280	-

FORD - GRANADA (GGTL, GGFL) 01/72→08/77

Starterbatterie

1.7	48 kW	03/72→02/75		2800012020280	-
1.7	51 kW	12/74→08/77			
1.7	55 kW	03/72→02/75			
2.0	66 kW	01/75→08/77			
2.0	73 kW	01/75→12/75			
2.3	79 kW	01/72→02/76			
2.3	79 kW	01/75→08/77			
2.6	92 kW	01/72→02/76		2800012022280	-
3.0	101 kW	01/72→02/76			

FORD - GRANADA (GU) 08/77→08/85

Starterbatterie

1.6	55 kW	07/81→08/85		2800012020280	-
1.7	51 kW	08/77→05/82			
1.7	54 kW	08/77→07/81			
1.9 D	40 kW	08/77→08/82		2800012022280	-
2.0	66 kW	08/77→08/85		2800012020280	-
2.0	74 kW	08/79→08/85			
2.0	77 kW	08/81→08/85			
2.1 D	46 kW	08/77→08/82		2800012022280	-
2.3	79 kW	08/77→06/79		2800012020280	-
2.3	82 kW	06/81→08/85			
2.3	84 kW	06/79→08/85			
2.5 D	51 kW	08/82→08/85		2800012022280	-
2.8	97 kW	06/81→08/85			
2.8	99 kW	08/77→08/85			
2.8 i	108 kW	08/77→08/85			
2.8 i	110 kW	10/82→08/85			
2.8 i	118 kW	08/77→08/81			

FORD - GRANADA Coupe (GGCL) 01/72→02/76

Starterbatterie

1.7	48 kW	03/72→02/75		2800012020280	-
2.0	73 kW	03/72→02/75			
2.3	79 kW	01/72→02/76			
2.6	92 kW	01/72→02/76		2800012022280	-
3.0	101 kW	01/72→02/76			



FORD - GRANADA Turnier (GGNL) 01/72→08/77

Starterbatterie

1.7	48 kW	03/72→02/75		2800012020280	-
1.7	51 kW	12/74→08/77			
2.0	66 kW	01/75→08/77			
2.3	79 kW	01/72→02/76			
2.6	92 kW	01/72→02/76		2800012022280	-
3.0	101 kW	01/72→02/76			

FORD - GRANADA Turnier (GNU) 08/77→08/85

Starterbatterie

1.7	54 kW	08/77→07/81		2800012020280	-
2.0	66 kW	08/77→06/85			
2.0	74 kW	08/79→08/85			
2.0	77 kW	08/81→08/85			
2.3	79 kW	08/77→06/79			
2.3	82 kW	06/81→06/85			
2.3	84 kW	06/79→08/85			
2.5 D	51 kW	08/82→08/85		2800012022280	-
2.8	97 kW	06/81→08/85			
2.8	99 kW	08/77→08/85			
2.8 i	108 kW	08/77→08/85			
2.8 i	110 kW	10/82→08/85			
2.8 i	118 kW	08/77→08/81			

FORD - GRAND C-MAX (DXA/CB7, DXA/CEU) 12/10→

Starterbatterie

1.0 EcoBoost	74 kW	10/12→		; Spannung [V] (C8): 12; Batterie-Kapazität [Ah] (C10): 65; Kälteprüfstrom EN [A] (C9): 650; Länge [mm]: 278; Breite [mm]: 175; Höhe [mm]: 175; Polanordnung (I1): 0; Bodenleistenausführung: B13; Gewicht[kg] (C4): 17,9; Batterie (C12): EFB-Batterie (V3); Vorgaben des Fahrzeugherstellers beachten: 1	2800012004280	-
1.0 EcoBoost	92 kW	10/12→				
1.5 EcoBoost	110 kW	03/15→		; Spannung [V] (C8): 12; Batterie-Kapazität [Ah] (C10): 75; Kälteprüfstrom EN [A] (C9): 730; Länge [mm]: 315; Breite [mm]: 175; Höhe [mm]: 175; Polanordnung (I1): 0; Bodenleistenausführung: B13; Gewicht[kg] (C4): 20; Batterie (C12): EFB-Batterie (V3); Vorgaben des Fahrzeugherstellers beachten: 1	2800012005280	-
1.5 EcoBoost	134 kW	03/15→				
1.5 TDCi	70 kW	03/15→		; Spannung [V] (C8): 12; Batterie-Kapazität [Ah] (C10): 60; Kälteprüfstrom EN [A] (C9): 560; Länge [mm]: 242; Breite [mm]: 175; Höhe [mm]: 190; Polanordnung (I1): 0; Bodenleistenausführung: B13; Gewicht[kg] (C4): 17; Batterie (C12): EFB-Batterie (V3); Vorgaben des Fahrzeugherstellers beachten: 1	2800012000280	-
1.5 TDCi	88 kW	03/15→				
				; Spannung [V] (C8): 12; Batterie-Kapazität [Ah] (C10): 65; Kälteprüfstrom EN [A] (C9): 650; Länge [mm]: 278; Breite [mm]: 175; Höhe [mm]: 175; Polanordnung (I1): 0; Bodenleistenausführung: B13; Gewicht[kg] (C4): 17,9; Batterie (C12): EFB-Batterie (V3); Vorgaben des Fahrzeugherstellers beachten: 1	2800012004280	-
				; Spannung [V] (C8): 12; Batterie-Kapazität [Ah] (C10): 75; Kälteprüfstrom EN [A] (C9): 730; Länge [mm]: 315; Breite [mm]: 175; Höhe [mm]: 175; Polanordnung (I1): 0; Bodenleistenausführung: B13; Gewicht[kg] (C4): 20; Batterie (C12): EFB-Batterie (V3); Vorgaben des Fahrzeugherstellers beachten: 1	2800012005280	-



FORD - GRAND C-MAX (DXA/CB7, DXA/CEU) 12/10→

Starterbatterie

1.6 EcoBoost	134 kW	12/10→	; Spannung [V] (C8): 12; Batterie-Kapazität [Ah] (C10): 65; Kälteprüfstrom EN [A] (C9): 650; Länge [mm]: 278; Breite [mm]: 175; Höhe [mm]: 175; Polanordnung (11): 0; Bodenleistenausführung: B13; Gewicht[kg] (C4): 17,9; Batterie (C12): EFB-Batterie (V3); Vorgaben des Fahrzeugherstellers beachten: 1	2800012004280	-
			; Spannung [V] (C8): 12; Batterie-Kapazität [Ah] (C10): 75; Kälteprüfstrom EN [A] (C9): 730; Länge [mm]: 315; Breite [mm]: 175; Höhe [mm]: 175; Polanordnung (11): 0; Bodenleistenausführung: B13; Gewicht[kg] (C4): 20; Batterie (C12): EFB-Batterie (V3); Vorgaben des Fahrzeugherstellers beachten: 1	2800012005280	-
1.6 TDCi	70 kW	12/10→	; Spannung [V] (C8): 12; Batterie-Kapazität [Ah] (C10): 65; Kälteprüfstrom EN [A] (C9): 650; Länge [mm]: 278; Breite [mm]: 175; Höhe [mm]: 175; Polanordnung (11): 0; Bodenleistenausführung: B13; Gewicht[kg] (C4): 17,9; Batterie (C12): EFB-Batterie (V3); Vorgaben des Fahrzeugherstellers beachten: 1	2800012004280	-
1.6 TDCi	85 kW	12/10→	; Spannung [V] (C8): 12; Batterie-Kapazität [Ah] (C10): 75; Kälteprüfstrom EN [A] (C9): 730; Länge [mm]: 315; Breite [mm]: 175; Höhe [mm]: 175; Polanordnung (11): 0; Bodenleistenausführung: B13; Gewicht[kg] (C4): 20; Batterie (C12): EFB-Batterie (V3); Vorgaben des Fahrzeugherstellers beachten: 1	2800012005280	-
			Spannung [V] (C8): 12; Batterie-Kapazität [Ah] (C10): 85; Kälteprüfstrom EN [A] (C9): 760; Länge [mm]: 315; Breite [mm]: 175; Höhe [mm]: 175; Polanordnung (11): 0; Bodenleistenausführung: B13; Gewicht[kg] (C4): 18,8	2800012024280	-
1.6 Ti	77 kW	12/10→	; Spannung [V] (C8): 12; Batterie-Kapazität [Ah] (C10): 65; Kälteprüfstrom EN [A] (C9): 650; Länge [mm]: 278; Breite [mm]: 175; Höhe [mm]: 175; Polanordnung (11): 0; Bodenleistenausführung: B13; Gewicht[kg] (C4): 17,9; Batterie (C12): EFB-Batterie (V3); Vorgaben des Fahrzeugherstellers beachten: 1	2800012004280	-
1.6 Ti	92 kW	12/10→	; Spannung [V] (C8): 12; Batterie-Kapazität [Ah] (C10): 75; Kälteprüfstrom EN [A] (C9): 730; Länge [mm]: 315; Breite [mm]: 175; Höhe [mm]: 175; Polanordnung (11): 0; Bodenleistenausführung: B13; Gewicht[kg] (C4): 20; Batterie (C12): EFB-Batterie (V3); Vorgaben des Fahrzeugherstellers beachten: 1	2800012005280	-
			Spannung [V] (C8): 12; Batterie-Kapazität [Ah] (C10): 60; Kälteprüfstrom EN [A] (C9): 580; Länge [mm]: 242; Breite [mm]: 175; Höhe [mm]: 175; Polanordnung (11): 0; Bodenleistenausführung: B13; Gewicht[kg] (C4): 14,3	2800012020280	-
2.0 TDCi	85 kW	02/11→	; Spannung [V] (C8): 12; Batterie-Kapazität [Ah] (C10): 65; Kälteprüfstrom EN [A] (C9): 650; Länge [mm]: 278; Breite [mm]: 175; Höhe [mm]: 175; Polanordnung (11): 0; Bodenleistenausführung: B13; Gewicht[kg] (C4): 17,9; Batterie (C12): EFB-Batterie (V3); Vorgaben des Fahrzeugherstellers beachten: 1	2800012004280	-
2.0 TDCi	100 kW	02/11→	; Spannung [V] (C8): 12; Batterie-Kapazität [Ah] (C10): 75; Kälteprüfstrom EN [A] (C9): 730; Länge [mm]: 315; Breite [mm]: 175; Höhe [mm]: 175; Polanordnung (11): 0; Bodenleistenausführung: B13; Gewicht[kg] (C4): 20; Batterie (C12): EFB-Batterie (V3); Vorgaben des Fahrzeugherstellers beachten: 1	2800012005280	-
2.0 TDCi	103 kW	02/11→	Spannung [V] (C8): 12; Batterie-Kapazität [Ah] (C10): 70; Kälteprüfstrom EN [A] (C9): 680; Länge [mm]: 278; Breite [mm]: 175; Höhe [mm]: 175; Polanordnung (11): 0; Bodenleistenausführung: B13; Gewicht[kg] (C4): 16,4	2800012022280	-
2.0 TDCi	110 kW	03/15→	;	2800012005280	-



FORD - GRAND C-MAX (DXA/CB7, DXA/CEU) 12/10 →

Starterbatterie

2.0 TDCi	120 kW	12/10 →	; Spannung [V] (C8): 12; Batterie-Kapazität [Ah] (C10): 65; Kälteprüfstrom EN [A] (C9): 650; Länge [mm]: 278; Breite [mm]: 175; Höhe [mm]: 175; Polanordnung (11): 0; Bodenleistenausführung: B13; Gewicht[kg] (C4): 17,9; Batterie (C12): EFB-Batterie (V3); Vorgaben des Fahrzeugherstellers beachten: 1	2800012004280	-
			; Spannung [V] (C8): 12; Batterie-Kapazität [Ah] (C10): 75; Kälteprüfstrom EN [A] (C9): 730; Länge [mm]: 315; Breite [mm]: 175; Höhe [mm]: 175; Polanordnung (11): 0; Bodenleistenausführung: B13; Gewicht[kg] (C4): 20; Batterie (C12): EFB-Batterie (V3); Vorgaben des Fahrzeugherstellers beachten: 1	2800012005280	-
			Spannung [V] (C8): 12; Batterie-Kapazität [Ah] (C10): 70; Kälteprüfstrom EN [A] (C9): 680; Länge [mm]: 278; Breite [mm]: 175; Höhe [mm]: 175; Polanordnung (11): 0; Bodenleistenausführung: B13; Gewicht[kg] (C4): 16,4	2800012022280	-
2.0 TDCi	125 kW	03/15 →	;	2800012005280	-

FORD - KA (RB) 09/96 → 11/08

Starterbatterie

1.0 i	38 kW	07/97 → 09/99		2800012018280	-
1.3 i	36 kW	06/98 → 11/08			
1.3 i	37 kW	09/96 → 10/02			
1.3 i	44 kW	09/96 → 11/08			
1.3 i	51 kW	08/02 → 11/08			
1.6 i	70 kW	02/01 → 11/08			

FORD - KA (RU8) 10/08 →

Starterbatterie

1.2	51 kW	10/08 →	;	2800012004280	-
1.3 TDCi	55 kW	10/08 →	;	2800012000280	-

FORD - KA+ (UK, FK) 08/14 →

Starterbatterie

1.5 TDCi	70 kW	02/18 →	;	2800012004280	-
----------	-------	---------	---	----------------------	---

FORD - KUGA I 02/08 → 11/12

Starterbatterie

2.0 TDCi	100 kW	03/08 → 11/12	; Spannung [V] (C8): 12; Batterie-Kapazität [Ah] (C10): 65; Kälteprüfstrom EN [A] (C9): 650; Länge [mm]: 278; Breite [mm]: 175; Höhe [mm]: 175; Polanordnung (11): 0; Bodenleistenausführung: B13; Gewicht[kg] (C4): 17,9; Batterie (C12): EFB-Batterie (V3); Vorgaben des Fahrzeugherstellers beachten: 1	2800012004280	-
2.0 TDCi	103 kW	03/10 → 11/12			
2.0 TDCi 4x4	100 kW	03/08 → 11/12			
2.0 TDCi 4x4	103 kW	03/10 → 11/12			
2.0 TDCi 4x4	120 kW	03/10 → 11/12			
2.5	147 kW	03/09 → 11/12			
2.5 4x4	147 kW	02/08 → 11/12	Spannung [V] (C8): 12; Batterie-Kapazität [Ah] (C10): 85; Kälteprüfstrom EN [A] (C9): 760; Länge [mm]: 315; Breite [mm]: 175; Höhe [mm]: 175; Polanordnung (11): 0; Bodenleistenausführung: B13; Gewicht[kg] (C4): 18,8	2800012024280	-

FORD - KUGA II (DM2) 05/12 →

Starterbatterie

1.5 EcoBoost	88 kW	01/16 →	;	2800012005280	-
--------------	-------	---------	---	----------------------	---



FORD - KUGA II (DM2) 05/12→

Starterbatterie

1.5 EcoBoost	110 kW	09/14→	; Spannung [V] (C8): 12; Batterie-Kapazität [Ah] (C10): 65;	2800012004280	-
1.5 EcoBoost 4x4	134 kW	09/14→	Kälteprüfstrom EN [A] (C9): 650; Länge [mm]: 278; Breite [mm]: 175; Höhe [mm]: 175; Polanordnung (11): 0; Bodenleistenausführung: B13; Gewicht[kg] (C4): 17,9; Batterie (C12): EFB-Batterie (V3); Vorgaben des Fahrzeugherstellers beachten: 1		
			; Spannung [V] (C8): 12; Batterie-Kapazität [Ah] (C10): 75;	2800012005280	-
			Kälteprüfstrom EN [A] (C9): 730; Länge [mm]: 315; Breite [mm]: 175; Höhe [mm]: 175; Polanordnung (11): 0; Bodenleistenausführung: B13; Gewicht[kg] (C4): 20; Batterie (C12): EFB-Batterie (V3); Vorgaben des Fahrzeugherstellers beachten: 1		
1.5 TDCi	88 kW	07/16→	;	2800012005280	-
1.6 EcoBoost	110 kW	03/13→			
1.6 EcoBoost 4x4	110 kW	03/13→			
1.6 EcoBoost 4x4	134 kW	03/13→			
2.0 EcoBoost 4x4	178 kW	08/17→			
2.0 TDCi	85 kW	03/13→			
2.0 TDCi	88 kW	09/14→			
2.0 TDCi	100 kW	03/13→		2800012024280	-
2.0 TDCi	103 kW	03/13→	; Spannung [V] (C8): 12; Batterie-Kapazität [Ah] (C10): 65;	2800012004280	-
			Kälteprüfstrom EN [A] (C9): 650; Länge [mm]: 278; Breite [mm]: 175; Höhe [mm]: 175; Polanordnung (11): 0; Bodenleistenausführung: B13; Gewicht[kg] (C4): 17,9; Batterie (C12): EFB-Batterie (V3); Vorgaben des Fahrzeugherstellers beachten: 1		
			Spannung [V] (C8): 12; Batterie-Kapazität [Ah] (C10): 85;	2800012024280	-
			Kälteprüfstrom EN [A] (C9): 760; Länge [mm]: 315; Breite [mm]: 175; Höhe [mm]: 175; Polanordnung (11): 0; Bodenleistenausführung: B13; Gewicht[kg] (C4): 18,8		
2.0 TDCi	110 kW	09/14→	;	2800012005280	-
2.0 TDCi 4x4	100 kW	03/13→		2800012024280	-
2.0 TDCi 4x4	103 kW	03/13→	; Spannung [V] (C8): 12; Batterie-Kapazität [Ah] (C10): 65;	2800012004280	-
			Kälteprüfstrom EN [A] (C9): 650; Länge [mm]: 278; Breite [mm]: 175; Höhe [mm]: 175; Polanordnung (11): 0; Bodenleistenausführung: B13; Gewicht[kg] (C4): 17,9; Batterie (C12): EFB-Batterie (V3); Vorgaben des Fahrzeugherstellers beachten: 1		
			Spannung [V] (C8): 12; Batterie-Kapazität [Ah] (C10): 85;	2800012024280	-
			Kälteprüfstrom EN [A] (C9): 760; Länge [mm]: 315; Breite [mm]: 175; Höhe [mm]: 175; Polanordnung (11): 0; Bodenleistenausführung: B13; Gewicht[kg] (C4): 18,8		
2.0 TDCi 4x4	110 kW	09/14→	;	2800012005280	-
2.0 TDCi 4x4	120 kW	03/13→	; Spannung [V] (C8): 12; Batterie-Kapazität [Ah] (C10): 65;	2800012004280	-
			Kälteprüfstrom EN [A] (C9): 650; Länge [mm]: 278; Breite [mm]: 175; Höhe [mm]: 175; Polanordnung (11): 0; Bodenleistenausführung: B13; Gewicht[kg] (C4): 17,9; Batterie (C12): EFB-Batterie (V3); Vorgaben des Fahrzeugherstellers beachten: 1		
			Spannung [V] (C8): 12; Batterie-Kapazität [Ah] (C10): 85;	2800012024280	-
			Kälteprüfstrom EN [A] (C9): 760; Länge [mm]: 315; Breite [mm]: 175; Höhe [mm]: 175; Polanordnung (11): 0; Bodenleistenausführung: B13; Gewicht[kg] (C4): 18,8		
2.0 TDCi 4x4	132 kW	09/14→	;	2800012005280	-

FORD - MAVERICK 02/01→

Starterbatterie

2.0 16V	91 kW	02/01→	;	2800012000280	-
---------	-------	--------	---	----------------------	---



FORD - MAVERICK 02/01→

Starterbatterie

2.3 16V	110 kW	03/04→	; Spannung [V] (C8): 12; Batterie-Kapazität [Ah] (C10): 60; Kälteprüfstrom EN [A] (C9): 560; Länge [mm]: 242; Breite [mm]: 175; Höhe [mm]: 190; Polanordnung (11): O; Bodenleistenausführung: B13; Gewicht[kg] (C4): 17; Batterie (C12): EFB-Batterie (V3); Vorgaben des Fahrzeugherstellers beachten: 1	2800012000280	-
			Spannung [V] (C8): 12; Batterie-Kapazität [Ah] (C10): 65; Kälteprüfstrom EN [A] (C9): 640; Länge [mm]: 242; Breite [mm]: 175; Höhe [mm]: 190; Polanordnung (11): O; Bodenleistenausführung: B13; Gewicht[kg] (C4): 15,5	2800012021280	-
3.0 V6 24V	145 kW	02/01→	;	2800012000280	-
3.0 V6 24V	149 kW	03/04→			-

FORD - MONDEO I (GBP) 02/93→08/96

Starterbatterie

1.6 i 16V	65 kW	07/94→08/96		2800012020280	-
1.6 i 16V	66 kW	02/93→08/96			-
1.8 i 16V	82 kW	07/94→08/96			-
1.8 i 16V	85 kW	02/93→08/96			-
1.8 i 16V 4x4	85 kW	02/93→08/96			-
1.8 TD	65 kW	06/93→08/96		2800012022280	-
1.8 TD	66 kW	10/95→08/96			-
2.0 i 16V	100 kW	02/93→08/96		2800012020280	-
2.0 i 16V 4x4	97 kW	12/94→08/96			-
2.5 i 24V	125 kW	07/94→08/96			-

FORD - MONDEO I Stufenheck (GBP) 01/93→08/96

Starterbatterie

1.6 i 16V	65 kW	07/94→08/96		2800012020280	-
1.6 i 16V	66 kW	02/93→08/96			-
1.8 i 16V	82 kW	01/94→08/96			-
1.8 i 16V	85 kW	02/93→08/96			-
1.8 TD	65 kW	06/93→08/96		2800012022280	-
1.8 TD	66 kW	10/95→08/96			-
2.0 i 16V	100 kW	02/93→08/96		2800012020280	-
2.0 i 16V 4x4	97 kW	12/94→08/96			-
2.5 i 24V	125 kW	07/94→08/96		2800012022280	-

FORD - MONDEO I Turnier (BNP) 01/93→08/96

Starterbatterie

1.6 i 16V	65 kW	07/94→08/96		2800012020280	-
1.6 i 16V	66 kW	04/93→08/96			-
1.8 i 16V	82 kW	07/94→08/96			-
1.8 i 16V	85 kW	04/93→08/96			-
1.8 i 16V 4x4	85 kW	04/93→08/96			-
1.8 TD	65 kW	06/93→08/96		2800012022280	-
1.8 TD	66 kW	11/95→08/96			-
2.0 i 16V	100 kW	04/93→08/96		2800012020280	-
2.0 i 16V 4x4	97 kW	12/94→08/96			-
2.0 i 16V 4x4	100 kW	04/93→08/96			-
2.5 i 24V	125 kW	07/94→08/96		2800012022280	-

FORD - MONDEO II (BAP) 08/96→09/00

Starterbatterie

1.6 i	66 kW	08/96→09/00		2800012020280	-
1.6 i 16V	70 kW	05/98→09/00			-
1.8 i	85 kW	08/96→09/00			-
1.8 TD	66 kW	08/96→09/00			-
2.0 i	96 kW	08/96→09/00			-
2.5 24V	125 kW	08/96→09/00			-
2.5 24V	125 kW	06/00→09/00			-
2.5 ST 200	151 kW	05/99→09/00			-



FORD - MONDEO II Stufenheck (BFP) 08/96→09/00

Starterbatterie

1.6 i	66 kW	08/96→09/00	2800012020280	-
1.6 i 16V	70 kW	05/98→09/00		
1.8 i	85 kW	08/96→09/00		
1.8 TD	66 kW	08/96→09/00		
2.0 i	96 kW	08/96→09/00		
2.5 24V	125 kW	08/96→09/00		
2.5 24V	125 kW	06/00→09/00		
2.5 ST 200	151 kW	05/99→09/00		

FORD - MONDEO II Turnier (BNP) 08/96→09/00

Starterbatterie

1.6 i	66 kW	08/96→09/00	2800012020280	-
1.6 i 16V	70 kW	05/98→09/00		
1.8 i	85 kW	08/96→09/00		
1.8 TD	66 kW	08/96→09/00		
2.0 i	96 kW	08/96→09/00		
2.5 24V	125 kW	08/96→09/00		
2.5 24V	125 kW	10/99→09/00		
2.5 ST 200	151 kW	05/99→09/00		

FORD - MONDEO III (B5Y) 10/00→03/07

Starterbatterie

1.8 16V	81 kW	10/00→03/07	2800012020280	-
1.8 16V	92 kW	10/00→03/07		
1.8 SCi	96 kW	06/03→03/07		
2.0 16V	107 kW	10/00→03/07	2800012022280	-
2.0 16V DI / TDDi / TDCi	66 kW	10/00→03/07	; Spannung [V] (C8): 12; Batterie-Kapazität [Ah] (C10): 65; Kälteprüfstrom EN [A] (C9): 650; Länge [mm]: 278; Breite [mm]: 175; Höhe [mm]: 175; Polanordnung (11): 0; Bodenleistenausführung: B13; Gewicht[kg] (C4): 17,9; Batterie (C12): EFB-Batterie (V3); Vorgaben des Fahrzeugherstellers beachten: 1	-
2.0 16V TDDi / TDCi	85 kW	10/00→03/07		
2.0 TDCi	96 kW	10/01→03/07		
2.2 TDCi	110 kW	09/04→03/07		
2.2 TDCi	114 kW	09/04→03/07		
			2800012022280	-
2.5 V6 24V	125 kW	10/00→03/07	2800012022280	-
3.0 V6 24V ST220	150 kW	09/04→03/07	; Spannung [V] (C8): 12; Batterie-Kapazität [Ah] (C10): 65; Kälteprüfstrom EN [A] (C9): 650; Länge [mm]: 278; Breite [mm]: 175; Höhe [mm]: 175; Polanordnung (11): 0; Bodenleistenausführung: B13; Gewicht[kg] (C4): 17,9; Batterie (C12): EFB-Batterie (V3); Vorgaben des Fahrzeugherstellers beachten: 1	-
	166 kW	04/02→03/07		
			2800012022280	-

FORD - MONDEO III Stufenheck (B4Y) 10/00→09/07

Starterbatterie

1.8 16V	81 kW	10/00→03/07	2800012020280	-
1.8 16V	92 kW	10/00→03/07		
1.8 SCi	96 kW	06/03→03/07		
2.0 16V	107 kW	10/00→03/07	2800012022280	-
2.0 16V DI / TDDi / TDCi	66 kW	10/00→03/07	; Spannung [V] (C8): 12; Batterie-Kapazität [Ah] (C10): 65; Kälteprüfstrom EN [A] (C9): 650; Länge [mm]: 278; Breite [mm]: 175; Höhe [mm]: 175; Polanordnung (11): 0; Bodenleistenausführung: B13; Gewicht[kg] (C4): 17,9; Batterie (C12): EFB-Batterie (V3); Vorgaben des Fahrzeugherstellers beachten: 1	-
2.0 16V TDDi / TDCi	85 kW	10/00→03/07		
2.0 TDCi	96 kW	10/01→03/07		
2.2 TDCi	110 kW	09/04→03/07		
2.2 TDCi	114 kW	09/04→03/07		
			2800012022280	-



FORD - MONDEO III Stufenheck (B4Y) 10/00→09/07

Starterbatterie

2.5 V6 24V	125 kW	10/00→03/07		2800012022280	-
3.0 V6 24V	150 kW	09/04→03/07	; Spannung [V] (C8): 12; Batterie-Kapazität [Ah] (C10): 65; Kälteprüfstrom EN [A] (C9): 650; Länge [mm]: 278; Breite [mm]: 175; Höhe [mm]: 175; Polanordnung (11): 0; Bodenleistenausführung: B13; Gewicht[kg] (C4): 179; Batterie (C12): EFB-Batterie (V3); Vorgaben des Fahrzeugherstellers beachten: 1	2800012004280	-
ST220	166 kW	04/02→03/07			
					2800012022280
			Spannung [V] (C8): 12; Batterie-Kapazität [Ah] (C10): 70; Kälteprüfstrom EN [A] (C9): 680; Länge [mm]: 278; Breite [mm]: 175; Höhe [mm]: 175; Polanordnung (11): 0; Bodenleistenausführung: B13; Gewicht[kg] (C4): 164	2800012022280	-

FORD - MONDEO III Turnier (BWY) 10/00→03/07

Starterbatterie

1.8 16V	81 kW	10/00→03/07		2800012020280	-	
1.8 16V	92 kW	10/00→03/07	; Spannung [V] (C8): 12; Batterie-Kapazität [Ah] (C10): 65; Kälteprüfstrom EN [A] (C9): 650; Länge [mm]: 278; Breite [mm]: 175; Höhe [mm]: 175; Polanordnung (11): 0; Bodenleistenausführung: B13; Gewicht[kg] (C4): 179; Batterie (C12): EFB-Batterie (V3); Vorgaben des Fahrzeugherstellers beachten: 1	2800012022280	-	
1.8 SCi	96 kW	06/03→03/07				
2.0 16V	107 kW	10/00→03/07			2800012022280	-
2.0 16V DI / TDDi / TDCi	66 kW	10/00→03/07			2800012004280	-
2.0 16V TDDi / TDCi	85 kW	10/00→03/07				
2.0 TDCi	96 kW	10/01→03/07				
2.2 TDCi	110 kW	09/04→03/07				
2.2 TDCi	114 kW	09/04→03/07				
				Spannung [V] (C8): 12; Batterie-Kapazität [Ah] (C10): 70; Kälteprüfstrom EN [A] (C9): 680; Länge [mm]: 278; Breite [mm]: 175; Höhe [mm]: 175; Polanordnung (11): 0; Bodenleistenausführung: B13; Gewicht[kg] (C4): 164	2800012022280	-
2.5 V6 24V	125 kW	10/00→03/07			2800012022280	-
3.0 V6 24V	150 kW	09/04→03/07	; Spannung [V] (C8): 12; Batterie-Kapazität [Ah] (C10): 65; Kälteprüfstrom EN [A] (C9): 650; Länge [mm]: 278; Breite [mm]: 175; Höhe [mm]: 175; Polanordnung (11): 0; Bodenleistenausführung: B13; Gewicht[kg] (C4): 179; Batterie (C12): EFB-Batterie (V3); Vorgaben des Fahrzeugherstellers beachten: 1	2800012004280	-	
ST220	166 kW	04/02→03/07				
			Spannung [V] (C8): 12; Batterie-Kapazität [Ah] (C10): 70; Kälteprüfstrom EN [A] (C9): 680; Länge [mm]: 278; Breite [mm]: 175; Höhe [mm]: 175; Polanordnung (11): 0; Bodenleistenausführung: B13; Gewicht[kg] (C4): 164	2800012022280	-	

FORD - MONDEO IV (BA7) 03/07→01/15

Starterbatterie

1.6 EcoBoost	118 kW	02/11→01/15	; Spannung [V] (C8): 12; Batterie-Kapazität [Ah] (C10): 75; Kälteprüfstrom EN [A] (C9): 730; Länge [mm]: 315; Breite [mm]: 175; Höhe [mm]: 175; Polanordnung (11): 0; Bodenleistenausführung: B13; Gewicht[kg] (C4): 20; Batterie (C12): EFB-Batterie (V3); Vorgaben des Fahrzeugherstellers beachten: 1	2800012005280	-
1.6 TDCi	85 kW	02/11→01/15			
			; Spannung [V] (C8): 12; Batterie-Kapazität [Ah] (C10): 70; Kälteprüfstrom EN [A] (C9): 720; Länge [mm]: 278; Breite [mm]: 175; Höhe [mm]: 190; Polanordnung (11): 0; Bodenleistenausführung: B13; Gewicht[kg] (C4): 20,3; Batterie (C12): AGM-Batterie (V2); Vorgaben des Fahrzeugherstellers beachten: 1; Fahrzeugausstattung: für Fahrzeuge mit Start-Stopp-Funktion (V1)	2800012006280	-
1.6 Ti	81 kW	03/07→01/15		2800012020280	-
1.6 Ti	88 kW	07/10→01/15			
1.6 Ti	92 kW	03/07→01/15			



FORD - MONDEO IV (BA7) 03/07 → 01/15

Starterbatterie

1.8 TDCi	74 kW	03/07→01/15	; Spannung [V] (C8): 12; Batterie-Kapazität [Ah] (C10): 65; Kälteprüfstrom EN [A] (C9): 650; Länge [mm]: 278; Breite [mm]: 175; Höhe [mm]: 175; Polanordnung (11): 0; Bodenleistenausführung: B13; Gewicht[kg] (C4): 17,9; Batterie (C12): EFB-Batterie (V3); Vorgaben des Fahrzeugherstellers beachten: 1	2800012004280	-
1.8 TDCi	92 kW	06/07→01/15	; Spannung [V] (C8): 12; Batterie-Kapazität [Ah] (C10): 70; Kälteprüfstrom EN [A] (C9): 680; Länge [mm]: 278; Breite [mm]: 175; Höhe [mm]: 175; Polanordnung (11): 0; Bodenleistenausführung: B13; Gewicht[kg] (C4): 16,4	2800012022280	-
2.0	107 kW	03/07→01/15	; Spannung [V] (C8): 12; Batterie-Kapazität [Ah] (C10): 65; Kälteprüfstrom EN [A] (C9): 650; Länge [mm]: 278; Breite [mm]: 175; Höhe [mm]: 175; Polanordnung (11): 0; Bodenleistenausführung: B13; Gewicht[kg] (C4): 17,9; Batterie (C12): EFB-Batterie (V3); Vorgaben des Fahrzeugherstellers beachten: 1	2800012004280	-
			; Spannung [V] (C8): 12; Batterie-Kapazität [Ah] (C10): 60; Kälteprüfstrom EN [A] (C9): 580; Länge [mm]: 242; Breite [mm]: 175; Höhe [mm]: 175; Polanordnung (11): 0; Bodenleistenausführung: B13; Gewicht[kg] (C4): 14,3	2800012020280	-
2.0 EcoBoost	176 kW	07/10→01/15	; Spannung [V] (C8): 12; Batterie-Kapazität [Ah] (C10): 65; Kälteprüfstrom EN [A] (C9): 650; Länge [mm]: 278; Breite [mm]: 175; Höhe [mm]: 175; Polanordnung (11): 0; Bodenleistenausführung: B13; Gewicht[kg] (C4): 17,9; Batterie (C12): EFB-Batterie (V3); Vorgaben des Fahrzeugherstellers beachten: 1	2800012004280	-
			; Spannung [V] (C8): 12; Batterie-Kapazität [Ah] (C10): 75; Kälteprüfstrom EN [A] (C9): 730; Länge [mm]: 315; Breite [mm]: 175; Höhe [mm]: 175; Polanordnung (11): 0; Bodenleistenausführung: B13; Gewicht[kg] (C4): 20; Batterie (C12): EFB-Batterie (V3); Vorgaben des Fahrzeugherstellers beachten: 1	2800012005280	-
			; Spannung [V] (C8): 12; Batterie-Kapazität [Ah] (C10): 70; Kälteprüfstrom EN [A] (C9): 720; Länge [mm]: 278; Breite [mm]: 175; Höhe [mm]: 190; Polanordnung (11): 0; Bodenleistenausführung: B13; Gewicht[kg] (C4): 20,3; Batterie (C12): AGM-Batterie (V2); Vorgaben des Fahrzeugherstellers beachten: 1; Fahrzeugausstattung: für Fahrzeuge mit Start-Stopp-Funktion (V1)	2800012006280	-
			; Spannung [V] (C8): 12; Batterie-Kapazität [Ah] (C10): 70; Kälteprüfstrom EN [A] (C9): 680; Länge [mm]: 278; Breite [mm]: 175; Höhe [mm]: 175; Polanordnung (11): 0; Bodenleistenausführung: B13; Gewicht[kg] (C4): 16,4	2800012022280	-
2.0 Flexifuel	107 kW	03/09→01/15	; Spannung [V] (C8): 12; Batterie-Kapazität [Ah] (C10): 65; Kälteprüfstrom EN [A] (C9): 650; Länge [mm]: 278; Breite [mm]: 175; Höhe [mm]: 175; Polanordnung (11): 0; Bodenleistenausführung: B13; Gewicht[kg] (C4): 17,9; Batterie (C12): EFB-Batterie (V3); Vorgaben des Fahrzeugherstellers beachten: 1	2800012004280	-
			; Spannung [V] (C8): 12; Batterie-Kapazität [Ah] (C10): 60; Kälteprüfstrom EN [A] (C9): 580; Länge [mm]: 242; Breite [mm]: 175; Höhe [mm]: 175; Polanordnung (11): 0; Bodenleistenausführung: B13; Gewicht[kg] (C4): 14,3	2800012020280	-
2.0 LPG	107 kW	07/09→01/15		2800012020280	-



FORD - MONDEO IV (BA7) 03/07 → 01/15

Starterbatterie

2.0 SCTi	149 kW	03/10 → 01/15	; Spannung [V] (C8): 12; Batterie-Kapazität [Ah] (C10): 65; Kälteprüfstrom EN [A] (C9): 650; Länge [mm]: 278; Breite [mm]: 175; Höhe [mm]: 175; Polanordnung (11): 0; Bodenleistenausführung: B13; Gewicht[kg] (C4): 17,9; Batterie (C12): EFB-Batterie (V3); Vorgaben des Fahrzeugherstellers beachten: 1	2800012004280	-
			; Spannung [V] (C8): 12; Batterie-Kapazität [Ah] (C10): 70; Kälteprüfstrom EN [A] (C9): 720; Länge [mm]: 278; Breite [mm]: 175; Höhe [mm]: 190; Polanordnung (11): 0; Bodenleistenausführung: B13; Gewicht[kg] (C4): 20,3; Batterie (C12): AGM-Batterie (V2); Vorgaben des Fahrzeugherstellers beachten: 1; Fahrzeugausstattung: für Fahrzeuge mit Start-Stopp-Funktion (V1)	2800012006280	-
			Spannung [V] (C8): 12; Batterie-Kapazität [Ah] (C10): 70; Kälteprüfstrom EN [A] (C9): 680; Länge [mm]: 278; Breite [mm]: 175; Höhe [mm]: 175; Polanordnung (11): 0; Bodenleistenausführung: B13; Gewicht[kg] (C4): 16,4	2800012022280	-
2.0 TDCi	85 kW	11/07 → 01/15	; Spannung [V] (C8): 12; Batterie-Kapazität [Ah] (C10): 65; Kälteprüfstrom EN [A] (C9): 650; Länge [mm]: 278;	2800012004280	-
2.0 TDCi	96 kW	03/07 → 01/15	Breite [mm]: 175; Höhe [mm]: 175; Polanordnung (11): 0;		
2.0 TDCi	100 kW	03/07 → 12/14	Bodenleistenausführung: B13; Gewicht[kg] (C4): 17,9;		
2.0 TDCi	103 kW	03/07 → 01/15	Batterie (C12): EFB-Batterie (V3); Vorgaben des Fahrzeugherstellers beachten: 1		
			Spannung [V] (C8): 12; Batterie-Kapazität [Ah] (C10): 70; Kälteprüfstrom EN [A] (C9): 680; Länge [mm]: 278; Breite [mm]: 175; Höhe [mm]: 175; Polanordnung (11): 0; Bodenleistenausführung: B13; Gewicht[kg] (C4): 16,4	2800012022280	-
2.0 TDCi	120 kW	03/10 → 01/15	; Spannung [V] (C8): 12; Batterie-Kapazität [Ah] (C10): 65; Kälteprüfstrom EN [A] (C9): 650; Länge [mm]: 278; Breite [mm]: 175; Höhe [mm]: 175; Polanordnung (11): 0; Bodenleistenausführung: B13; Gewicht[kg] (C4): 17,9; Batterie (C12): EFB-Batterie (V3); Vorgaben des Fahrzeugherstellers beachten: 1	2800012004280	-
			; Spannung [V] (C8): 12; Batterie-Kapazität [Ah] (C10): 75; Kälteprüfstrom EN [A] (C9): 730; Länge [mm]: 315; Breite [mm]: 175; Höhe [mm]: 175; Polanordnung (11): 0; Bodenleistenausführung: B13; Gewicht[kg] (C4): 20; Batterie (C12): EFB-Batterie (V3); Vorgaben des Fahrzeugherstellers beachten: 1	2800012005280	-
			; Spannung [V] (C8): 12; Batterie-Kapazität [Ah] (C10): 70; Kälteprüfstrom EN [A] (C9): 720; Länge [mm]: 278; Breite [mm]: 175; Höhe [mm]: 190; Polanordnung (11): 0; Bodenleistenausführung: B13; Gewicht[kg] (C4): 20,3; Batterie (C12): AGM-Batterie (V2); Vorgaben des Fahrzeugherstellers beachten: 1; Fahrzeugausstattung: für Fahrzeuge mit Start-Stopp-Funktion (V1)	2800012006280	-
			Spannung [V] (C8): 12; Batterie-Kapazität [Ah] (C10): 70; Kälteprüfstrom EN [A] (C9): 680; Länge [mm]: 278; Breite [mm]: 175; Höhe [mm]: 175; Polanordnung (11): 0; Bodenleistenausführung: B13; Gewicht[kg] (C4): 16,4	2800012022280	-
2.2 TDCi	129 kW	03/08 → 10/10	; Spannung [V] (C8): 12; Batterie-Kapazität [Ah] (C10): 65; Kälteprüfstrom EN [A] (C9): 650; Länge [mm]: 278;	2800012004280	-
2.2 TDCi	147 kW	07/10 → 01/15	Breite [mm]: 175; Höhe [mm]: 175; Polanordnung (11): 0;		
2.3	118 kW	07/07 → 01/15	Bodenleistenausführung: B13; Gewicht[kg] (C4): 17,9;		
2.5	162 kW	03/07 → 01/15	Batterie (C12): EFB-Batterie (V3); Vorgaben des Fahrzeugherstellers beachten: 1		
			Spannung [V] (C8): 12; Batterie-Kapazität [Ah] (C10): 70; Kälteprüfstrom EN [A] (C9): 680; Länge [mm]: 278; Breite [mm]: 175; Höhe [mm]: 175; Polanordnung (11): 0; Bodenleistenausführung: B13; Gewicht[kg] (C4): 16,4	2800012022280	-

FORD - MONDEO IV Stufenheck (BA7) 03/07 → 01/15

Starterbatterie

1.6 EcoBoost	118 kW	11/10 → 01/15	;	2800012005280	-
--------------	--------	---------------	---	----------------------	---



FORD - MONDEO IV Stufenheck (BA7) 03/07→01/15

Starterbatterie

1.6 TDCi	85 kW	12/10→01/15	; Spannung [V] (C8): 12; Batterie-Kapazität [Ah] (C10): 75; Kälteprüfstrom EN [A] (C9): 730; Länge [mm]: 315; Breite [mm]: 175; Höhe [mm]: 175; Polanordnung (11): 0; Bodenleistenausführung: B13; Gewicht[kg] (C4): 20; Batterie (C12): EFB-Batterie (V3); Vorgaben des Fahrzeugherstellers beachten: 1	2800012005280	-
			; Spannung [V] (C8): 12; Batterie-Kapazität [Ah] (C10): 70; Kälteprüfstrom EN [A] (C9): 720; Länge [mm]: 278; Breite [mm]: 175; Höhe [mm]: 190; Polanordnung (11): 0; Bodenleistenausführung: B13; Gewicht[kg] (C4): 20,3; Batterie (C12): AGM-Batterie (V2); Vorgaben des Fahrzeugherstellers beachten: 1; Fahrzeugausstattung: für Fahrzeuge mit Start-Stopp-Funktion (VI)	2800012006280	-
			Spannung [V] (C8): 12; Batterie-Kapazität [Ah] (C10): 60; Kälteprüfstrom EN [A] (C9): 580; Länge [mm]: 242; Breite [mm]: 175; Höhe [mm]: 175; Polanordnung (11): 0; Bodenleistenausführung: B13; Gewicht[kg] (C4): 14,3	2800012020280	-
1.6 Ti	81 kW	03/07→01/15	; Spannung [V] (C8): 12; Batterie-Kapazität [Ah] (C10): 65; Kälteprüfstrom EN [A] (C9): 650; Länge [mm]: 278; Breite [mm]: 175; Höhe [mm]: 175; Polanordnung (11): 0; Bodenleistenausführung: B13; Gewicht[kg] (C4): 17,9; Batterie (C12): EFB-Batterie (V3); Vorgaben des Fahrzeugherstellers beachten: 1	2800012004280	-
			Spannung [V] (C8): 12; Batterie-Kapazität [Ah] (C10): 60; Kälteprüfstrom EN [A] (C9): 580; Länge [mm]: 242; Breite [mm]: 175; Höhe [mm]: 175; Polanordnung (11): 0; Bodenleistenausführung: B13; Gewicht[kg] (C4): 14,3	2800012020280	-
1.6 Ti	92 kW	03/07→01/15		2800012020280	-
1.8 TDCi	74 kW	03/07→01/15	; Spannung [V] (C8): 12; Batterie-Kapazität [Ah] (C10): 65; Kälteprüfstrom EN [A] (C9): 650; Länge [mm]: 278; Breite [mm]: 175; Höhe [mm]: 175; Polanordnung (11): 0; Bodenleistenausführung: B13; Gewicht[kg] (C4): 17,9; Batterie (C12): EFB-Batterie (V3); Vorgaben des Fahrzeugherstellers beachten: 1	2800012004280	-
1.8 TDCi	92 kW	06/07→01/15		2800012022280	-
			Spannung [V] (C8): 12; Batterie-Kapazität [Ah] (C10): 70; Kälteprüfstrom EN [A] (C9): 680; Länge [mm]: 278; Breite [mm]: 175; Höhe [mm]: 175; Polanordnung (11): 0; Bodenleistenausführung: B13; Gewicht[kg] (C4): 16,4	2800012022280	-
2.0	107 kW	03/07→01/15	; Spannung [V] (C8): 12; Batterie-Kapazität [Ah] (C10): 65; Kälteprüfstrom EN [A] (C9): 650; Länge [mm]: 278; Breite [mm]: 175; Höhe [mm]: 175; Polanordnung (11): 0; Bodenleistenausführung: B13; Gewicht[kg] (C4): 17,9; Batterie (C12): EFB-Batterie (V3); Vorgaben des Fahrzeugherstellers beachten: 1	2800012004280	-
2.0 Flexifuel	107 kW	03/09→01/15		2800012020280	-
			Spannung [V] (C8): 12; Batterie-Kapazität [Ah] (C10): 60; Kälteprüfstrom EN [A] (C9): 580; Länge [mm]: 242; Breite [mm]: 175; Höhe [mm]: 175; Polanordnung (11): 0; Bodenleistenausführung: B13; Gewicht[kg] (C4): 14,3	2800012020280	-
2.0 LPG	107 kW	07/09→01/15		2800012020280	-
2.0 SCTI	149 kW	03/10→01/15		2800012005280	-
2.0 TDCi	85 kW	11/07→01/15	; Spannung [V] (C8): 12; Batterie-Kapazität [Ah] (C10): 65; Kälteprüfstrom EN [A] (C9): 650; Länge [mm]: 278; Breite [mm]: 175; Höhe [mm]: 175; Polanordnung (11): 0; Bodenleistenausführung: B13; Gewicht[kg] (C4): 17,9; Batterie (C12): EFB-Batterie (V3); Vorgaben des Fahrzeugherstellers beachten: 1	2800012004280	-
2.0 TDCi	96 kW	03/07→01/15			-
2.0 TDCi	103 kW	03/07→01/15			-
2.0 TDCi	120 kW	03/10→01/15			-
2.2 TDCi	129 kW	03/08→10/10			-
2.3	118 kW	07/07→01/15			-
2.5	162 kW	03/07→01/15	Spannung [V] (C8): 12; Batterie-Kapazität [Ah] (C10): 70; Kälteprüfstrom EN [A] (C9): 680; Länge [mm]: 278; Breite [mm]: 175; Höhe [mm]: 175; Polanordnung (11): 0; Bodenleistenausführung: B13; Gewicht[kg] (C4): 16,4	2800012022280	-



FORD - MONDEO IV Turnier (BA7) 03/07→01/15

Starterbatterie

1.6 EcoBoost	118 kW	02/11→01/15	; Spannung [V] (C8): 12; Batterie-Kapazität [Ah] (C10): 75; Kälteprüfstrom EN [A] (C9): 730; Länge [mm]: 315; Breite [mm]: 175; Höhe [mm]: 175; Polanordnung (11): 0; Bodenleistenausführung: B13; Gewicht[kg] (C4): 20; Batterie (C12): EFB-Batterie (V3); Vorgaben des Fahrzeugherstellers beachten: 1	2800012005280	-
1.6 TDCi	85 kW	02/11→01/15	; Spannung [V] (C8): 12; Batterie-Kapazität [Ah] (C10): 70; Kälteprüfstrom EN [A] (C9): 720; Länge [mm]: 278; Breite [mm]: 175; Höhe [mm]: 190; Polanordnung (11): 0; Bodenleistenausführung: B13; Gewicht[kg] (C4): 20,3; Batterie (C12): AGM-Batterie (V2); Vorgaben des Fahrzeugherstellers beachten: 1; Fahrzeugausstattung: für Fahrzeuge mit Start-Stopp-Funktion (VI)	2800012006280	-
1.6 Ti	81 kW	03/07→12/12		2800012020280	-
1.6 Ti	88 kW	07/10→01/15			
1.6 Ti	92 kW	03/07→12/10			
1.8 TDCi	74 kW	03/07→12/12	; Spannung [V] (C8): 12; Batterie-Kapazität [Ah] (C10): 65; Kälteprüfstrom EN [A] (C9): 650; Länge [mm]: 278; Breite [mm]: 175; Höhe [mm]: 175; Polanordnung (11): 0; Bodenleistenausführung: B13; Gewicht[kg] (C4): 17,9; Batterie (C12): EFB-Batterie (V3); Vorgaben des Fahrzeugherstellers beachten: 1	2800012004280	-
1.8 TDCi	92 kW	06/07→12/12			
			Spannung [V] (C8): 12; Batterie-Kapazität [Ah] (C10): 70; Kälteprüfstrom EN [A] (C9): 680; Länge [mm]: 278; Breite [mm]: 175; Höhe [mm]: 175; Polanordnung (11): 0; Bodenleistenausführung: B13; Gewicht[kg] (C4): 16,4	2800012022280	-
2.0	107 kW	03/07→01/15	; Spannung [V] (C8): 12; Batterie-Kapazität [Ah] (C10): 65; Kälteprüfstrom EN [A] (C9): 650; Länge [mm]: 278; Breite [mm]: 175; Höhe [mm]: 175; Polanordnung (11): 0; Bodenleistenausführung: B13; Gewicht[kg] (C4): 17,9; Batterie (C12): EFB-Batterie (V3); Vorgaben des Fahrzeugherstellers beachten: 1	2800012004280	-
			Spannung [V] (C8): 12; Batterie-Kapazität [Ah] (C10): 60; Kälteprüfstrom EN [A] (C9): 580; Länge [mm]: 242; Breite [mm]: 175; Höhe [mm]: 175; Polanordnung (11): 0; Bodenleistenausführung: B13; Gewicht[kg] (C4): 14,3	2800012020280	-
2.0 EcoBoost	176 kW	07/10→01/15	; Spannung [V] (C8): 12; Batterie-Kapazität [Ah] (C10): 65; Kälteprüfstrom EN [A] (C9): 650; Länge [mm]: 278; Breite [mm]: 175; Höhe [mm]: 175; Polanordnung (11): 0; Bodenleistenausführung: B13; Gewicht[kg] (C4): 17,9; Batterie (C12): EFB-Batterie (V3); Vorgaben des Fahrzeugherstellers beachten: 1	2800012004280	-
			; Spannung [V] (C8): 12; Batterie-Kapazität [Ah] (C10): 75; Kälteprüfstrom EN [A] (C9): 730; Länge [mm]: 315; Breite [mm]: 175; Höhe [mm]: 175; Polanordnung (11): 0; Bodenleistenausführung: B13; Gewicht[kg] (C4): 20; Batterie (C12): EFB-Batterie (V3); Vorgaben des Fahrzeugherstellers beachten: 1	2800012005280	-
			; Spannung [V] (C8): 12; Batterie-Kapazität [Ah] (C10): 70; Kälteprüfstrom EN [A] (C9): 720; Länge [mm]: 278; Breite [mm]: 175; Höhe [mm]: 190; Polanordnung (11): 0; Bodenleistenausführung: B13; Gewicht[kg] (C4): 20,3; Batterie (C12): AGM-Batterie (V2); Vorgaben des Fahrzeugherstellers beachten: 1; Fahrzeugausstattung: für Fahrzeuge mit Start-Stopp-Funktion (VI)	2800012006280	-
			Spannung [V] (C8): 12; Batterie-Kapazität [Ah] (C10): 70; Kälteprüfstrom EN [A] (C9): 680; Länge [mm]: 278; Breite [mm]: 175; Höhe [mm]: 175; Polanordnung (11): 0; Bodenleistenausführung: B13; Gewicht[kg] (C4): 16,4	2800012022280	-



FORD - MONDEO IV Turnier (BA7) 03/07→01/15

Starterbatterie

2.0 Flexifuel	107 kW	03/09→01/15	; Spannung [V] (C8): 12; Batterie-Kapazität [Ah] (C10): 65; Kälteprüfstrom EN [A] (C9): 650; Länge [mm]: 278; Breite [mm]: 175; Höhe [mm]: 175; Polanordnung (11): 0; Bodenleistenausführung: B13; Gewicht[kg] (C4): 17,9; Batterie (C12): EFB-Batterie (V3); Vorgaben des Fahrzeugherstellers beachten: 1	2800012004280	-
			Spannung [V] (C8): 12; Batterie-Kapazität [Ah] (C10): 60; Kälteprüfstrom EN [A] (C9): 580; Länge [mm]: 242; Breite [mm]: 175; Höhe [mm]: 175; Polanordnung (11): 0; Bodenleistenausführung: B13; Gewicht[kg] (C4): 14,3	2800012020280	-
2.0 LPG	107 kW	07/09→01/15		2800012020280	-
2.0 SCTi	149 kW	03/10→01/15	; Spannung [V] (C8): 12; Batterie-Kapazität [Ah] (C10): 65; Kälteprüfstrom EN [A] (C9): 650; Länge [mm]: 278; Breite [mm]: 175; Höhe [mm]: 175; Polanordnung (11): 0; Bodenleistenausführung: B13; Gewicht[kg] (C4): 17,9; Batterie (C12): EFB-Batterie (V3); Vorgaben des Fahrzeugherstellers beachten: 1	2800012004280	-
			; Spannung [V] (C8): 12; Batterie-Kapazität [Ah] (C10): 75; Kälteprüfstrom EN [A] (C9): 730; Länge [mm]: 315; Breite [mm]: 175; Höhe [mm]: 175; Polanordnung (11): 0; Bodenleistenausführung: B13; Gewicht[kg] (C4): 20; Batterie (C12): EFB-Batterie (V3); Vorgaben des Fahrzeugherstellers beachten: 1	2800012005280	-
			; Spannung [V] (C8): 12; Batterie-Kapazität [Ah] (C10): 70; Kälteprüfstrom EN [A] (C9): 720; Länge [mm]: 278; Breite [mm]: 175; Höhe [mm]: 190; Polanordnung (11): 0; Bodenleistenausführung: B13; Gewicht[kg] (C4): 20,3; Batterie (C12): AGM-Batterie (V2); Vorgaben des Fahrzeugherstellers beachten: 1; Fahrzeugausstattung: für Fahrzeuge mit Start-Stopp-Funktion (V1)	2800012006280	-
			Spannung [V] (C8): 12; Batterie-Kapazität [Ah] (C10): 70; Kälteprüfstrom EN [A] (C9): 680; Länge [mm]: 278; Breite [mm]: 175; Höhe [mm]: 175; Polanordnung (11): 0; Bodenleistenausführung: B13; Gewicht[kg] (C4): 16,4	2800012022280	-
2.0 TDCi	85 kW	11/07→01/15	; Spannung [V] (C8): 12; Batterie-Kapazität [Ah] (C10): 65; Kälteprüfstrom EN [A] (C9): 650; Länge [mm]: 278; Breite [mm]: 175; Höhe [mm]: 175; Polanordnung (11): 0; Bodenleistenausführung: B13; Gewicht[kg] (C4): 17,9; Batterie (C12): EFB-Batterie (V3); Vorgaben des Fahrzeugherstellers beachten: 1	2800012004280	-
2.0 TDCi	96 kW	03/07→12/12			
2.0 TDCi	100 kW	03/07→12/14			
2.0 TDCi	103 kW	03/07→01/15			
			Spannung [V] (C8): 12; Batterie-Kapazität [Ah] (C10): 70; Kälteprüfstrom EN [A] (C9): 680; Länge [mm]: 278; Breite [mm]: 175; Höhe [mm]: 175; Polanordnung (11): 0; Bodenleistenausführung: B13; Gewicht[kg] (C4): 16,4	2800012022280	-



FORD - MONDEO IV Turnier (BA7) 03/07→01/15

Starterbatterie

2.0 TDCi	120 kW	03/10→01/15	; Spannung [V] (C8): 12; Batterie-Kapazität [Ah] (C10): 65; Kälteprüfstrom EN [A] (C9): 650; Länge [mm]: 278; Breite [mm]: 175; Höhe [mm]: 175; Polanordnung (11): 0; Bodenleistenausführung: B13; Gewicht[kg] (C4): 17,9; Batterie (C12): EFB-Batterie (V3); Vorgaben des Fahrzeugherstellers beachten: 1	2800012004280	-
			; Spannung [V] (C8): 12; Batterie-Kapazität [Ah] (C10): 75; Kälteprüfstrom EN [A] (C9): 730; Länge [mm]: 315; Breite [mm]: 175; Höhe [mm]: 175; Polanordnung (11): 0; Bodenleistenausführung: B13; Gewicht[kg] (C4): 20; Batterie (C12): EFB-Batterie (V3); Vorgaben des Fahrzeugherstellers beachten: 1	2800012005280	-
			; Spannung [V] (C8): 12; Batterie-Kapazität [Ah] (C10): 70; Kälteprüfstrom EN [A] (C9): 720; Länge [mm]: 278; Breite [mm]: 175; Höhe [mm]: 190; Polanordnung (11): 0; Bodenleistenausführung: B13; Gewicht[kg] (C4): 20,3; Batterie (C12): AGM-Batterie (V2); Vorgaben des Fahrzeugherstellers beachten: 1; Fahrzeugausstattung: für Fahrzeuge mit Start-Stopp-Funktion (V1)	2800012006280	-
			Spannung [V] (C8): 12; Batterie-Kapazität [Ah] (C10): 70; Kälteprüfstrom EN [A] (C9): 680; Länge [mm]: 278; Breite [mm]: 175; Höhe [mm]: 175; Polanordnung (11): 0; Bodenleistenausführung: B13; Gewicht[kg] (C4): 16,4	2800012022280	-
2.2 TDCi	129 kW	03/08→10/10	; Spannung [V] (C8): 12; Batterie-Kapazität [Ah] (C10): 65; Kälteprüfstrom EN [A] (C9): 650; Länge [mm]: 278;	2800012004280	-
2.2 TDCi	147 kW	07/10→01/15	Breite [mm]: 175; Höhe [mm]: 175; Polanordnung (11): 0;		
2.3	118 kW	07/07→01/15	Bodenleistenausführung: B13; Gewicht[kg] (C4): 17,9;		
2.5	162 kW	03/07→12/12	Batterie (C12): EFB-Batterie (V3); Vorgaben des Fahrzeugherstellers beachten: 1		
			Spannung [V] (C8): 12; Batterie-Kapazität [Ah] (C10): 70; Kälteprüfstrom EN [A] (C9): 680; Länge [mm]: 278; Breite [mm]: 175; Höhe [mm]: 175; Polanordnung (11): 0; Bodenleistenausführung: B13; Gewicht[kg] (C4): 16,4	2800012022280	-

FORD - MONDEO V Schrägheck (CE) 09/14→

Starterbatterie

1.0 EcoBoost	92 kW	02/15→	;	2800012004280	-
1.5 EcoBoost	118 kW	09/14→	; Spannung [V] (C8): 12; Batterie-Kapazität [Ah] (C10): 75;	2800012005280	-
1.5 TDCi	88 kW	03/15→	Kälteprüfstrom EN [A] (C9): 730; Länge [mm]: 315;		
1.6 TDCi	85 kW	09/14→	Breite [mm]: 175; Höhe [mm]: 175; Polanordnung (11): 0;		
2.0 EcoBoost	149 kW	09/14→	Bodenleistenausführung: B13; Gewicht[kg] (C4): 20;		
2.0 EcoBoost	176 kW	09/14→	Batterie (C12): EFB-Batterie (V3);		
2.0 TDCi	110 kW	09/14→	Vorgaben des Fahrzeugherstellers beachten: 1		
2.0 TDCi	132 kW	09/14→	; Spannung [V] (C8): 12; Batterie-Kapazität [Ah] (C10): 70;	2800012006280	-
2.0 TDCi 4x4	110 kW	02/15→	Kälteprüfstrom EN [A] (C9): 720; Länge [mm]: 278;		
2.0 TDCi 4x4	132 kW	02/15→	Breite [mm]: 175; Höhe [mm]: 190; Polanordnung (11): 0;		
2.0 TDCi Bi-Turbo	154 kW	03/15→	Bodenleistenausführung: B13; Gewicht[kg] (C4): 20,3; Batterie (C12): AGM-Batterie (V2); Vorgaben des Fahrzeugherstellers beachten: 1; Fahrzeugausstattung: für Fahrzeuge mit Start-Stopp-Funktion (V1)		



FORD - MONDEO V Stufenheck (CD) 09/12→

Starterbatterie

1.5 TDCi	88 kW	03/15→	; Spannung [V] (C8): 12; Batterie-Kapazität [Ah] (C10): 75;	2800012005280	-
2.0 EcoBoost	149 kW	05/15→	Kälteprüfstrom EN [A] (C9): 730; Länge [mm]: 315;		
2.0 EcoBoost	176 kW	05/15→	Breite [mm]: 175; Höhe [mm]: 175; Polanordnung (11): 0;		
2.0 Hybrid	103 kW	10/14→	Bodenleistenausführung: B13; Gewicht[kg] (C4): 20;		
2.0 Hybrid	130 kW	09/14→	Batterie (C12): EFB-Batterie (V3);		
2.0 Hybrid	140 kW	09/14→	Vorgaben des Fahrzeugherstellers beachten: 1		
2.0 TDCi	110 kW	09/14→	; Spannung [V] (C8): 12; Batterie-Kapazität [Ah] (C10): 70;	2800012006280	-
2.0 TDCi	132 kW	05/15→	Kälteprüfstrom EN [A] (C9): 720; Länge [mm]: 278;		
2.0 TDCi 4x4	110 kW	09/14→	Breite [mm]: 175; Höhe [mm]: 190; Polanordnung (11): 0;		
2.0 TDCi 4x4	132 kW	05/15→	Bodenleistenausführung: B13; Gewicht[kg] (C4): 20,3;		
2.0 TDCi Bi-Turbo	154 kW	05/15→	Batterie (C12): AGM-Batterie (V2);		
			Vorgaben des Fahrzeugherstellers beachten: 1;		
			Fahrzeugausstattung: für Fahrzeuge mit Start-Stopp-Funktion (VI)		

FORD - MONDEO V Turnier (CF) 09/14→

Starterbatterie

1.0 EcoBoost	92 kW	02/15→	;	2800012004280	-
1.5 EcoBoost	118 kW	09/14→	; Spannung [V] (C8): 12; Batterie-Kapazität [Ah] (C10): 75;	2800012005280	-
1.5 TDCi	88 kW	03/15→	Kälteprüfstrom EN [A] (C9): 730; Länge [mm]: 315;		
1.6 TDCi	85 kW	09/14→	Breite [mm]: 175; Höhe [mm]: 175; Polanordnung (11): 0;		
2.0 EcoBoost	149 kW	09/14→	Bodenleistenausführung: B13; Gewicht[kg] (C4): 20;		
2.0 EcoBoost	176 kW	09/14→	Batterie (C12): EFB-Batterie (V3);		
2.0 TDCi	110 kW	09/14→	Vorgaben des Fahrzeugherstellers beachten: 1		
2.0 TDCi	132 kW	09/14→	; Spannung [V] (C8): 12; Batterie-Kapazität [Ah] (C10): 70;	2800012006280	-
2.0 TDCi 4x4	110 kW	02/15→	Kälteprüfstrom EN [A] (C9): 720; Länge [mm]: 278;		
2.0 TDCi 4x4	132 kW	02/15→	Breite [mm]: 175; Höhe [mm]: 190; Polanordnung (11): 0;		
2.0 TDCi Bi-Turbo	154 kW	03/15→	Bodenleistenausführung: B13; Gewicht[kg] (C4): 20,3;		
			Batterie (C12): AGM-Batterie (V2);		
			Vorgaben des Fahrzeugherstellers beachten: 1;		
			Fahrzeugausstattung: für Fahrzeuge mit Start-Stopp-Funktion (VI)		

FORD - ORION I (AFD) 07/83→03/86

Starterbatterie

1.3	51 kW	07/83→03/86		2800012018280	-
1.6	58 kW	07/83→03/86		2800012020280	-
1.6 D	40 kW	02/84→03/86		2800012022280	-
1.6 i	77 kW	07/83→03/86		2800012020280	-

FORD - ORION II (AFF) 12/85→07/90

Starterbatterie

1.3	44 kW	12/85→07/90		2800012018280	-
1.4	52 kW	03/86→07/90			
1.4	54 kW	01/86→07/90			
1.4	55 kW	12/85→07/90			
1.4 Cat	54 kW	02/87→07/90			
1.6	66 kW	12/85→07/90		2800012020280	-
1.6 D	40 kW	12/85→01/89		2800012022280	-
1.6 i	75 kW	08/89→07/90		2800012020280	-
1.6 i	77 kW	03/86→07/90			
1.6 i Cat	66 kW	03/86→07/90			
1.8 D	44 kW	01/89→07/90		2800012022280	-

FORD - ORION III (GAL) 01/90→09/96

Starterbatterie

1.3	44 kW	07/90→12/93		2800012018280	-
1.4	52 kW	07/90→12/93			
1.4	54 kW	07/90→12/93			
1.6	66 kW	07/90→12/92		2800012020280	-
1.6 i	77 kW	07/90→09/92			
1.6 i 16V	66 kW	07/92→12/93			
1.8 D	44 kW	11/90→12/93		2800012022280	-



FORD - ORION III (GAL) 01/90→09/96

Starterbatterie

1.8 i 16V	77 kW	02/92→12/93		2800012020280	-
1.8 i 16V	96 kW	01/92→12/93			
1.8 TD	66 kW	03/92→12/93		2800012022280	-

FORD - PUMA (EC_) 03/97→06/02

Starterbatterie

1.4 16V	66 kW	11/97→10/00		2800012018280	-
1.6 16V	76 kW	08/00→06/02		2800012020280	-
1.7 16V	92 kW	03/97→06/02			

FORD - RANGER (TKE) 04/11→

Starterbatterie

2.2 TDCi	88 kW	04/11→	; Spannung [V] (C8): 12; Batterie-Kapazität [Ah] (C10): 65; Kälteprüfstrom EN [A] (C9): 650; Länge [mm]: 278; Breite [mm]: 175; Höhe [mm]: 175; Polanordnung (11): 0; Bodenleistenausführung: B13; Gewicht[kg] (C4): 17,9; Batterie (C12): EFB-Batterie (V3); Vorgaben des Fahrzeugherstellers beachten: 1	2800012004280	-
2.2 TDCi	92 kW	04/11→	; Spannung [V] (C8): 12; Batterie-Kapazität [Ah] (C10): 70; Kälteprüfstrom EN [A] (C9): 680; Länge [mm]: 278; Breite [mm]: 175; Höhe [mm]: 175; Polanordnung (11): 0; Bodenleistenausführung: B13; Gewicht[kg] (C4): 16,4	2800012022280	-
2.2 TDCi	96 kW	05/15→	;	2800012007280	-
2.2 TDCi	110 kW	11/11→	; Spannung [V] (C8): 12; Batterie-Kapazität [Ah] (C10): 65; Kälteprüfstrom EN [A] (C9): 650; Länge [mm]: 278; Breite [mm]: 175; Höhe [mm]: 175; Polanordnung (11): 0; Bodenleistenausführung: B13; Gewicht[kg] (C4): 17,9; Batterie (C12): EFB-Batterie (V3); Vorgaben des Fahrzeugherstellers beachten: 1	2800012004280	-
			; Spannung [V] (C8): 12; Batterie-Kapazität [Ah] (C10): 70; Kälteprüfstrom EN [A] (C9): 680; Länge [mm]: 278; Breite [mm]: 175; Höhe [mm]: 175; Polanordnung (11): 0; Bodenleistenausführung: B13; Gewicht[kg] (C4): 16,4	2800012022280	-
2.2 TDCi	118 kW	05/15→	;	2800012007280	-
2.2 TDCi 4x4	92 kW	04/11→	; Spannung [V] (C8): 12; Batterie-Kapazität [Ah] (C10): 65; Kälteprüfstrom EN [A] (C9): 650; Länge [mm]: 278; Breite [mm]: 175; Höhe [mm]: 175; Polanordnung (11): 0; Bodenleistenausführung: B13; Gewicht[kg] (C4): 17,9; Batterie (C12): EFB-Batterie (V3); Vorgaben des Fahrzeugherstellers beachten: 1	2800012004280	-
			; Spannung [V] (C8): 12; Batterie-Kapazität [Ah] (C10): 70; Kälteprüfstrom EN [A] (C9): 680; Länge [mm]: 278; Breite [mm]: 175; Höhe [mm]: 175; Polanordnung (11): 0; Bodenleistenausführung: B13; Gewicht[kg] (C4): 16,4	2800012022280	-
2.2 TDCi 4x4	96 kW	05/15→	;	2800012007280	-
2.2 TDCi 4x4	110 kW	04/11→	; Spannung [V] (C8): 12; Batterie-Kapazität [Ah] (C10): 65; Kälteprüfstrom EN [A] (C9): 650; Länge [mm]: 278; Breite [mm]: 175; Höhe [mm]: 175; Polanordnung (11): 0; Bodenleistenausführung: B13; Gewicht[kg] (C4): 17,9; Batterie (C12): EFB-Batterie (V3); Vorgaben des Fahrzeugherstellers beachten: 1	2800012004280	-
			; Spannung [V] (C8): 12; Batterie-Kapazität [Ah] (C10): 70; Kälteprüfstrom EN [A] (C9): 680; Länge [mm]: 278; Breite [mm]: 175; Höhe [mm]: 175; Polanordnung (11): 0; Bodenleistenausführung: B13; Gewicht[kg] (C4): 16,4	2800012022280	-
2.2 TDCi 4x4	118 kW	05/15→	;	2800012007280	-

**FORD - RANGER (TKE) 04/11 →****Starterbatterie**

3.2 TDCi 4x4	147 kW	04/11 →	; Spannung [V] (C8): 12; Batterie-Kapazität [Ah] (C10): 65; Kälteprüfstrom EN [A] (C9): 650; Länge [mm]: 278; Breite [mm]: 175; Höhe [mm]: 175; Polanordnung (11): 0; Bodenleistenausführung: B13; Gewicht[kg] (C4): 179; Batterie (C12): EFB-Batterie (V3); Vorgaben des Fahrzeugherstellers beachten: 1	2800012004280	-
			; Spannung [V] (C8): 12; Batterie-Kapazität [Ah] (C10): 75; Kälteprüfstrom EN [A] (C9): 730; Länge [mm]: 315; Breite [mm]: 175; Höhe [mm]: 175; Polanordnung (11): 0; Bodenleistenausführung: B13; Gewicht[kg] (C4): 20; Batterie (C12): EFB-Batterie (V3); Vorgaben des Fahrzeugherstellers beachten: 1	2800012005280	-
			Spannung [V] (C8): 12; Batterie-Kapazität [Ah] (C10): 85; Kälteprüfstrom EN [A] (C9): 760; Länge [mm]: 315; Breite [mm]: 175; Höhe [mm]: 175; Polanordnung (11): 0; Bodenleistenausführung: B13; Gewicht[kg] (C4): 18,8	2800012024280	-

FORD - SCORPIO I (GAE, GGE) 04/85 → 09/94**Starterbatterie**

1.8	66 kW	04/85 → 02/92		2800012020280	-
2.0	77 kW	04/85 → 08/89			
2.0 i	74 kW	10/85 → 12/90			
2.0 i	85 kW	04/85 → 02/92			
2.0 i	85 kW	02/92 → 09/94			
2.0 i	88 kW	05/89 → 09/94			
2.4 i	92 kW	10/88 → 02/92			
2.4 i	96 kW	09/86 → 09/88			
2.4 i Cat	92 kW	10/88 → 09/94			
2.5 D	51 kW	12/85 → 02/92		2800012022280	-
2.5 TD	68 kW	06/88 → 07/93			
2.5 TD	85 kW	08/93 → 09/94			
2.8 i	110 kW	04/85 → 11/86			
2.8 i 4x4	110 kW	10/85 → 11/86			
2.9 i	107 kW	09/86 → 09/94			
2.9 i	110 kW	09/86 → 09/94			
2.9 i 24V	143 kW	04/91 → 09/94			
2.9 i 4x4	107 kW	05/88 → 02/93			
2.9 i 4x4	110 kW	09/86 → 09/94			
2.9 i Cat	107 kW	10/87 → 09/94			

FORD - SCORPIO I Stufenheck (GGE) 01/86 → 12/94**Starterbatterie**

2.0 i	85 kW	02/92 → 09/94		2800012020280	-
2.0 i	88 kW	05/89 → 09/94			
2.4 i	92 kW	10/88 → 10/94			
2.5 D	51 kW	12/89 → 12/94		2800012022280	-
2.5 TD	68 kW	06/88 → 07/93			
2.5 TD	85 kW	08/93 → 09/94			
2.9 i	107 kW	09/86 → 12/94			
2.9 i 24V	143 kW	04/91 → 09/94			
2.9 i 4x4	107 kW	12/89 → 10/94			

FORD - SCORPIO I Turnier (GGE) 05/88 → 09/94**Starterbatterie**

2.0 i	85 kW	09/91 → 09/94		2800012020280	-
2.0 i	88 kW	09/91 → 09/94			
2.4 i	92 kW	09/91 → 09/94			
2.5 D	51 kW	10/90 → 08/92		2800012022280	-
2.5 TD	68 kW	09/91 → 07/93			
2.5 TD	85 kW	08/93 → 09/94			
2.9 24V	143 kW	08/93 → 09/94			
2.9 i	107 kW	09/91 → 09/94			
2.9 i 4x4	107 kW	05/88 → 02/93			



FORD - SCORPIO II (GFR, GGR) 10/94 → 08/98

Starterbatterie

2.0 i	85 kW	10/94→08/98	2800012020280	-
2.0 i 16V	100 kW	10/94→08/98		
2.3 i 16V	108 kW	06/96→08/98		
2.5 TD	85 kW	10/94→08/98	2800012022280	-
2.5 TD	92 kW	09/96→08/98		
2.9 i	110 kW	02/95→08/98		
2.9 i 24V	152 kW	10/94→08/98		

FORD - SCORPIO II Turnier (GFR, GGR) 10/94 → 08/98

Starterbatterie

2.0 i	85 kW	10/94→08/98	2800012020280	-
2.0 i 16V	100 kW	10/94→08/98		
2.3 i 16V	108 kW	06/96→08/98		
2.5 TD	85 kW	10/94→08/98	2800012022280	-
2.5 TD	92 kW	09/96→08/98		
2.9 i	110 kW	02/95→08/98		
2.9 i 24V	152 kW	10/94→08/98		

FORD - SIERRA (GBG, GB4) 01/87 → 02/93

Starterbatterie

1.6	53 kW	01/88→02/93	2800012020280	-
1.6	55 kW	01/87→02/93		
1.6 i	59 kW	10/89→02/93		
1.8	59 kW	10/87→09/89		
1.8	64 kW	05/88→02/93		
1.8	66 kW	01/87→05/88		
1.8 TD	55 kW	08/88→02/93	2800012022280	-
2.0	77 kW	01/87→02/93	2800012020280	-
2.0 16V Cosworth 4x4	162 kW	01/90→02/93		
2.0 4x4	88 kW	01/90→02/93		
2.0 4x4	92 kW	01/90→02/93		
2.0 i	74 kW	01/87→12/89		
2.0 i	85 kW	01/87→02/93		
2.0 i	88 kW	01/90→02/93		
2.0 i	92 kW	01/90→02/93		
2.0 i Cat	74 kW	01/87→02/93		
2.0 i DOHC	85 kW	12/91→02/93		
2.0 RS Cosworth	150 kW	01/87→12/90		
2.3 D	49 kW	01/87→09/89	2800012022280	-
2.9 4x4	107 kW	08/88→02/93		
2.9 4x4	110 kW	08/88→02/93		
2.9 i	107 kW	08/88→02/93		
2.9 i	110 kW	08/88→02/93		

FORD - SIERRA Schrägheck (GBC, GBG) 01/87 → 03/93

Starterbatterie

1.6	53 kW	01/88→02/93	2800012020280	-
1.6	55 kW	01/87→02/93		
1.6 i	59 kW	10/89→02/93		
1.8	59 kW	10/87→05/88		
1.8	64 kW	05/88→02/93		
1.8	66 kW	01/87→05/88		
1.8 TD	55 kW	08/88→02/93	2800012022280	-
2.0	77 kW	01/87→02/93	2800012020280	-
2.0 16V Cosworth 4x4	162 kW	01/90→02/93		
2.0 16V Cosworth Cat 4x4	162 kW	01/90→02/93		
2.0 4x4	88 kW	10/91→03/93		
2.0 i	74 kW	01/87→02/93		
2.0 i	85 kW	01/87→02/93		
2.0 i	88 kW	06/89→02/93		
2.0 i	92 kW	06/89→02/93		
2.0 i Cat	74 kW	01/87→02/93		
2.0 i DOHC	85 kW	12/91→02/93		
2.0 RS Cosworth	150 kW	11/87→01/90		

**FORD - SIERRA Schrägheck (GBC, GBG) 01/87→03/93****Starterbatterie**

2.3 D	49 kW	01/87→09/89	2800012022280	-
2.8 i XR 4x4	110 kW	01/87→08/88		
2.9 i	107 kW	08/88→02/93		
2.9 i XR 4x4	107 kW	08/88→02/93		
2.9 i XR 4x4	110 kW	08/88→02/93		

FORD - SIERRA Schrägheck (GBC) 08/82→02/87**Starterbatterie**

1.3	44 kW	08/82→12/86	2800012020280	-
1.6	55 kW	08/82→12/86		
1.8	66 kW	10/84→12/86		
2.0	66 kW	08/82→10/84		
2.0	74 kW	10/85→12/86		
2.0	77 kW	08/82→12/86		
2.0 i	85 kW	03/85→12/86		
2.3	84 kW	08/82→12/86		
2.3 D	49 kW	08/82→12/86	2800012022280	-
2.8 i XR 4x4	107 kW	09/83→12/86		
2.8 XR4i	107 kW	08/82→12/86		
2.8 XR4i	110 kW	08/82→12/86		
2.8 XR 4x4	110 kW	02/85→12/86		

FORD - SIERRA Turnier (BNC) 08/82→12/86**Starterbatterie**

1.6	55 kW	08/82→12/86	2800012020280	-
1.8	66 kW	10/84→12/86		
2.0	66 kW	08/82→10/84		
2.0	74 kW	10/85→12/86		
2.0	77 kW	08/82→12/86		
2.0	85 kW	03/85→12/86		
2.3	84 kW	08/82→12/86		
2.3 D	49 kW	08/82→12/86	2800012022280	-
2.8 i 4x4	105 kW	08/82→12/86		
2.8 i 4x4	107 kW	08/82→12/86		
2.8 XR4i	105 kW	08/82→12/86		
2.8 XR4i	107 kW	08/82→12/86		

FORD - SIERRA Turnier (BNG) 01/87→02/93**Starterbatterie**

1.6	53 kW	01/88→02/93	2800012020280	-
1.6	55 kW	01/87→02/93		
1.6 i	59 kW	10/89→02/93		
1.8	59 kW	10/87→05/88		
1.8	64 kW	05/88→02/93		
1.8	66 kW	01/87→05/88		
1.8 TD	55 kW	08/88→02/93	2800012022280	-
2.0	77 kW	01/87→02/93	2800012020280	-
2.0 4x4	88 kW	02/90→02/93		
2.0 4x4	92 kW	05/89→02/93		
2.0 i	74 kW	01/87→02/93		
2.0 i	85 kW	01/87→02/93		
2.0 i	88 kW	05/89→02/93		
2.0 i	92 kW	05/89→02/93		
2.0 i Cat	74 kW	01/87→02/93		
2.0 i DOHC	85 kW	12/91→02/93		
2.3 D	49 kW	01/87→02/93	2800012022280	-
2.8 4x4	110 kW	01/87→08/88		
2.9	107 kW	08/88→02/93		
2.9 4x4	107 kW	08/88→02/93		
2.9 4x4	110 kW	08/88→02/93		
2.9 i	110 kW	08/88→02/93		



FORD - S-MAX (CJ) 01/15→

Starterbatterie

1.5 EcoBoost	118 kW	01/15→06/18	; Spannung [V] (C8): 12; Batterie-Kapazität [Ah] (C10): 75; Kälteprüfstrom EN [A] (C9): 730; Länge [mm]: 315; Breite [mm]: 175; Höhe [mm]: 175; Polanordnung (11): 0; Bodenleistenausführung: B13; Gewicht[kg] (C4): 20; Batterie (C12): EFB-Batterie (V3); Vorgaben des Fahrzeugherstellers beachten: 1	2800012005280	-
2.0 EcoBoost	176 kW	01/15→			
2.0 TDCi	88 kW	01/15→06/18			
2.0 TDCi	110 kW	01/15→06/18			
2.0 TDCi	132 kW	01/15→06/18			
2.0 TDCi 4x4	110 kW	01/15→06/18			
2.0 TDCi 4x4	132 kW	01/15→06/18			
2.0 TDCi Bi-Turbo	154 kW	01/15→06/18	; Spannung [V] (C8): 12; Batterie-Kapazität [Ah] (C10): 70; Kälteprüfstrom EN [A] (C9): 720; Länge [mm]: 278; Breite [mm]: 175; Höhe [mm]: 190; Polanordnung (11): 0; Bodenleistenausführung: B13; Gewicht[kg] (C4): 20,3; Batterie (C12): AGM-Batterie (V2); Vorgaben des Fahrzeugherstellers beachten: 1; Fahrzeugausstattung: für Fahrzeuge mit Start-Stopp-Funktion (V1)	2800012006280	-

FORD - S-MAX (WA6) 05/06→12/14

Starterbatterie

1.6 EcoBoost	118 kW	02/11→12/14		2800012005280	-
1.6 TDCi	85 kW	02/11→12/14	; Spannung [V] (C8): 12; Batterie-Kapazität [Ah] (C10): 75; Kälteprüfstrom EN [A] (C9): 730; Länge [mm]: 315; Breite [mm]: 175; Höhe [mm]: 175; Polanordnung (11): 0; Bodenleistenausführung: B13; Gewicht[kg] (C4): 20; Batterie (C12): EFB-Batterie (V3); Vorgaben des Fahrzeugherstellers beachten: 1	2800012005280	-
			Spannung [V] (C8): 12; Batterie-Kapazität [Ah] (C10): 85; Kälteprüfstrom EN [A] (C9): 760; Länge [mm]: 315; Breite [mm]: 175; Höhe [mm]: 175; Polanordnung (11): 0; Bodenleistenausführung: B13; Gewicht[kg] (C4): 18,8	2800012024280	-
1.8 TDCi	74 kW	01/07→12/10	; Spannung [V] (C8): 12; Batterie-Kapazität [Ah] (C10): 65; Kälteprüfstrom EN [A] (C9): 650; Länge [mm]: 278; Breite [mm]: 175; Höhe [mm]: 175; Polanordnung (11): 0; Bodenleistenausführung: B13; Gewicht[kg] (C4): 17,9; Batterie (C12): EFB-Batterie (V3); Vorgaben des Fahrzeugherstellers beachten: 1	2800012004280	-
1.8 TDCi	92 kW	05/06→12/14			
			; Spannung [V] (C8): 12; Batterie-Kapazität [Ah] (C10): 75; Kälteprüfstrom EN [A] (C9): 730; Länge [mm]: 315; Breite [mm]: 175; Höhe [mm]: 175; Polanordnung (11): 0; Bodenleistenausführung: B13; Gewicht[kg] (C4): 20; Batterie (C12): EFB-Batterie (V3); Vorgaben des Fahrzeugherstellers beachten: 1	2800012005280	-
			Spannung [V] (C8): 12; Batterie-Kapazität [Ah] (C10): 85; Kälteprüfstrom EN [A] (C9): 760; Länge [mm]: 315; Breite [mm]: 175; Höhe [mm]: 175; Polanordnung (11): 0; Bodenleistenausführung: B13; Gewicht[kg] (C4): 18,8	2800012024280	-
2.0	107 kW	05/06→12/14	; Spannung [V] (C8): 12; Batterie-Kapazität [Ah] (C10): 65; Kälteprüfstrom EN [A] (C9): 650; Länge [mm]: 278; Breite [mm]: 175; Höhe [mm]: 175; Polanordnung (11): 0; Bodenleistenausführung: B13; Gewicht[kg] (C4): 17,9; Batterie (C12): EFB-Batterie (V3); Vorgaben des Fahrzeugherstellers beachten: 1	2800012004280	-
			Spannung [V] (C8): 12; Batterie-Kapazität [Ah] (C10): 60; Kälteprüfstrom EN [A] (C9): 580; Länge [mm]: 242; Breite [mm]: 175; Höhe [mm]: 175; Polanordnung (11): 0; Bodenleistenausführung: B13; Gewicht[kg] (C4): 14,3	2800012020280	-



FORD - S-MAX (WA6) 05/06→12/14

Starterbatterie

2.0 EcoBoost	146 kW	07/10→12/14	; Spannung [V] (C8): 12; Batterie-Kapazität [Ah] (C10): 65; Kälteprüfstrom EN [A] (C9): 650; Länge [mm]: 278; Breite [mm]: 175; Höhe [mm]: 175; Polanordnung (11): 0; Bodenleistenausführung: B13; Gewicht[kg] (C4): 179; Batterie (C12): EFB-Batterie (V3); Vorgaben des Fahrzeugherstellers beachten: 1	2800012004280	-
			; Spannung [V] (C8): 12; Batterie-Kapazität [Ah] (C10): 75; Kälteprüfstrom EN [A] (C9): 730; Länge [mm]: 315; Breite [mm]: 175; Höhe [mm]: 175; Polanordnung (11): 0; Bodenleistenausführung: B13; Gewicht[kg] (C4): 20; Batterie (C12): EFB-Batterie (V3); Vorgaben des Fahrzeugherstellers beachten: 1	2800012005280	-
			Spannung [V] (C8): 12; Batterie-Kapazität [Ah] (C10): 70; Kälteprüfstrom EN [A] (C9): 680; Länge [mm]: 278; Breite [mm]: 175; Höhe [mm]: 175; Polanordnung (11): 0; Bodenleistenausführung: B13; Gewicht[kg] (C4): 16,4	2800012022280	-
2.0 EcoBoost	149 kW	03/10→12/14	; Spannung [V] (C8): 12; Batterie-Kapazität [Ah] (C10): 65; Kälteprüfstrom EN [A] (C9): 650; Länge [mm]: 278; Breite [mm]: 175; Höhe [mm]: 175; Polanordnung (11): 0; Bodenleistenausführung: B13; Gewicht[kg] (C4): 179; Batterie (C12): EFB-Batterie (V3); Vorgaben des Fahrzeugherstellers beachten: 1	2800012004280	-
			; Spannung [V] (C8): 12; Batterie-Kapazität [Ah] (C10): 75; Kälteprüfstrom EN [A] (C9): 730; Länge [mm]: 315; Breite [mm]: 175; Höhe [mm]: 175; Polanordnung (11): 0; Bodenleistenausführung: B13; Gewicht[kg] (C4): 20; Batterie (C12): EFB-Batterie (V3); Vorgaben des Fahrzeugherstellers beachten: 1	2800012005280	-
			Spannung [V] (C8): 12; Batterie-Kapazität [Ah] (C10): 60; Kälteprüfstrom EN [A] (C9): 580; Länge [mm]: 242; Breite [mm]: 175; Höhe [mm]: 175; Polanordnung (11): 0; Bodenleistenausführung: B13; Gewicht[kg] (C4): 14,3	2800012020280	-
2.0 EcoBoost	176 kW	07/10→12/14	; Spannung [V] (C8): 12; Batterie-Kapazität [Ah] (C10): 65; Kälteprüfstrom EN [A] (C9): 650; Länge [mm]: 278; Breite [mm]: 175; Höhe [mm]: 175; Polanordnung (11): 0; Bodenleistenausführung: B13; Gewicht[kg] (C4): 179; Batterie (C12): EFB-Batterie (V3); Vorgaben des Fahrzeugherstellers beachten: 1	2800012004280	-
			; Spannung [V] (C8): 12; Batterie-Kapazität [Ah] (C10): 75; Kälteprüfstrom EN [A] (C9): 730; Länge [mm]: 315; Breite [mm]: 175; Höhe [mm]: 175; Polanordnung (11): 0; Bodenleistenausführung: B13; Gewicht[kg] (C4): 20; Batterie (C12): EFB-Batterie (V3); Vorgaben des Fahrzeugherstellers beachten: 1	2800012005280	-
			Spannung [V] (C8): 12; Batterie-Kapazität [Ah] (C10): 70; Kälteprüfstrom EN [A] (C9): 680; Länge [mm]: 278; Breite [mm]: 175; Höhe [mm]: 175; Polanordnung (11): 0; Bodenleistenausführung: B13; Gewicht[kg] (C4): 16,4	2800012022280	-
2.0 Flexifuel	107 kW	05/06→12/14	; Spannung [V] (C8): 12; Batterie-Kapazität [Ah] (C10): 65; Kälteprüfstrom EN [A] (C9): 650; Länge [mm]: 278; Breite [mm]: 175; Höhe [mm]: 175; Polanordnung (11): 0; Bodenleistenausführung: B13; Gewicht[kg] (C4): 179; Batterie (C12): EFB-Batterie (V3); Vorgaben des Fahrzeugherstellers beachten: 1	2800012004280	-
			Spannung [V] (C8): 12; Batterie-Kapazität [Ah] (C10): 60; Kälteprüfstrom EN [A] (C9): 580; Länge [mm]: 242; Breite [mm]: 175; Höhe [mm]: 175; Polanordnung (11): 0; Bodenleistenausführung: B13; Gewicht[kg] (C4): 14,3	2800012020280	-



FORD - S-MAX (WA6) 05/06→12/14

Starterbatterie

2.0 TDCi	85 kW	11/07→12/14	; Spannung [V] (C8): 12; Batterie-Kapazität [Ah] (C10): 65; Kälteprüfstrom EN [A] (C9): 650; Länge [mm]: 278; Breite [mm]: 175; Höhe [mm]: 175; Polanordnung (11): 0;	2800012004280	-
2.0 TDCi	96 kW	05/06→12/14	Breite [mm]: 175; Höhe [mm]: 175; Polanordnung (11): 0; Bodenleistenausführung: B13; Gewicht[kg] (C4): 17,9; Batterie (C12): EFB-Batterie (V3);		
2.0 TDCi	103 kW	05/06→12/14	Vorgaben des Fahrzeugherstellers beachten: 1		
2.0 TDCi	120 kW	03/10→12/14	; Spannung [V] (C8): 12; Batterie-Kapazität [Ah] (C10): 75; Kälteprüfstrom EN [A] (C9): 730; Länge [mm]: 315; Breite [mm]: 175; Höhe [mm]: 175; Polanordnung (11): 0; Bodenleistenausführung: B13; Gewicht[kg] (C4): 20; Batterie (C12): EFB-Batterie (V3);	2800012005280	-
2.2 TDCi	129 kW	03/08→12/12	Vorgaben des Fahrzeugherstellers beachten: 1		
			Spannung [V] (C8): 12; Batterie-Kapazität [Ah] (C10): 70; Kälteprüfstrom EN [A] (C9): 680; Länge [mm]: 278; Breite [mm]: 175; Höhe [mm]: 175; Polanordnung (11): 0; Bodenleistenausführung: B13; Gewicht[kg] (C4): 16,4	2800012022280	-
2.2 TDCi	147 kW	07/10→12/14	; Spannung [V] (C8): 12; Batterie-Kapazität [Ah] (C10): 65; Kälteprüfstrom EN [A] (C9): 650; Länge [mm]: 278; Breite [mm]: 175; Höhe [mm]: 175; Polanordnung (11): 0; Bodenleistenausführung: B13; Gewicht[kg] (C4): 17,9; Batterie (C12): EFB-Batterie (V3);	2800012004280	-
			Vorgaben des Fahrzeugherstellers beachten: 1		
			; Spannung [V] (C8): 12; Batterie-Kapazität [Ah] (C10): 75; Kälteprüfstrom EN [A] (C9): 730; Länge [mm]: 315; Breite [mm]: 175; Höhe [mm]: 175; Polanordnung (11): 0; Bodenleistenausführung: B13; Gewicht[kg] (C4): 20; Batterie (C12): EFB-Batterie (V3);	2800012005280	-
			Vorgaben des Fahrzeugherstellers beachten: 1		
			Spannung [V] (C8): 12; Batterie-Kapazität [Ah] (C10): 85; Kälteprüfstrom EN [A] (C9): 760; Länge [mm]: 315; Breite [mm]: 175; Höhe [mm]: 175; Polanordnung (11): 0; Bodenleistenausführung: B13; Gewicht[kg] (C4): 18,8	2800012024280	-
2.3	118 kW	07/07→12/14	; Spannung [V] (C8): 12; Batterie-Kapazität [Ah] (C10): 65; Kälteprüfstrom EN [A] (C9): 650; Länge [mm]: 278; Breite [mm]: 175; Höhe [mm]: 175; Polanordnung (11): 0; Bodenleistenausführung: B13; Gewicht[kg] (C4): 17,9; Batterie (C12): EFB-Batterie (V3);	2800012004280	-
2.5 ST	162 kW	05/06→12/14	Vorgaben des Fahrzeugherstellers beachten: 1		
			Spannung [V] (C8): 12; Batterie-Kapazität [Ah] (C10): 70; Kälteprüfstrom EN [A] (C9): 680; Länge [mm]: 278; Breite [mm]: 175; Höhe [mm]: 175; Polanordnung (11): 0; Bodenleistenausführung: B13; Gewicht[kg] (C4): 16,4	2800012022280	-

FORD - STREET KA (RL2) 03/03→07/05

Starterbatterie

1.6	70 kW	05/03→07/05		2800012018280	-
-----	-------	-------------	--	----------------------	---

FORD - TAUNUS '80 Turnier (GBNS) 07/79→12/82

Starterbatterie

1.6	51 kW	07/79→07/82		2800012020280	-
1.6	54 kW	07/79→07/82			
2.0	66 kW	07/79→07/82			
2.0	74 kW	07/79→07/82			
2.3	84 kW	07/79→07/82			

FORD - TAUNUS '80 (GBS, GBNS) 07/79→12/82

Starterbatterie

1.3	43 kW	07/79→07/82		2800012020280	-
1.6	51 kW	07/79→07/82			
1.6	54 kW	07/79→07/82			
1.6	65 kW	07/79→07/82			
2.0	66 kW	07/79→07/82			
2.0	74 kW	07/79→07/82			
2.3	84 kW	07/79→07/82			

**FORD - TAUNUS (GBFK) 08/70→02/76** **Starterbatterie**

1300	40 kW	08/70→02/76	2800012020280	-
1600	50 kW	01/74→05/75		
1600	53 kW	08/70→02/76		
1600	65 kW	08/70→02/76		
2000 V6	66 kW	08/70→02/76		

FORD - TAUNUS (GBTK) 01/70→02/76 **Starterbatterie**

1300	40 kW	01/70→05/75	2800012020280	-
1600	50 kW	01/74→05/75		
1600	53 kW	01/70→05/75		
1600	65 kW	08/70→02/76		
2000 V6	66 kW	08/70→02/76		

FORD - TAUNUS (GBTS, GBFS, CBTS) 05/75→07/79 **Starterbatterie**

1.3	40 kW	05/75→07/79	2800012020280	-
1.3 (CBTS)	40 kW	09/76→07/79		
1.6	50 kW	05/75→07/79		
1.6	53 kW	05/75→07/79		
1.6	65 kW	08/76→07/79		
2.0	66 kW	05/75→07/79		
2.3	79 kW	05/75→07/79		

FORD - TAUNUS 12M (11G) 08/66→06/71 **Starterbatterie**

1.2	33 kW	08/66→06/71	2800012018280	-
1.3	37 kW	08/66→06/71		
1.5	40 kW	08/66→06/71		

FORD - TAUNUS 12M (12G) 08/66→06/71 **Starterbatterie**

1.3	37 kW	08/66→06/71	2800012018280	-
-----	-------	-------------	----------------------	---

FORD - TAUNUS 12M Coupe (13G) 08/66→06/71 **Starterbatterie**

1.3	37 kW	08/66→06/71	2800012018280	-
-----	-------	-------------	----------------------	---

FORD - TAUNUS 12M Turnier (15G) 09/66→06/71 **Starterbatterie**

1.3	37 kW	09/66→06/71	2800012018280	-
-----	-------	-------------	----------------------	---

FORD - TAUNUS 15M (21G) 08/66→06/71 **Starterbatterie**

1.5	40 kW	08/66→06/71	2800012020280	-
-----	-------	-------------	----------------------	---

FORD - TAUNUS 15M (22G) 08/66→06/71 **Starterbatterie**

1.5	40 kW	08/66→06/71	2800012020280	-
-----	-------	-------------	----------------------	---

FORD - TAUNUS 15M (28G) 08/66→06/71 **Starterbatterie**

1.5 XL/RS	40 kW	01/68→06/71	2800012020280	-
1.5 XL/RS	48 kW	08/66→06/71		
1.7 XL/RS	51 kW	01/68→06/71		
1.7 XL/RS	55 kW	07/68→06/71		



FORD - TAUNUS 15M (29G) 08/66→06/71

Starterbatterie

1.5 XL/RS	40 kW	01/68→06/71	2800012020280	-
1.5 XL/RS	48 kW	08/66→06/71		

FORD - TAUNUS 15M Coupe (23G) 08/66→06/71

Starterbatterie

1.5	40 kW	01/68→06/71	2800012020280	-
1.5	48 kW	08/66→06/71		
1.7	51 kW	01/68→06/71		
1.7	55 kW	07/68→06/71		

FORD - TAUNUS 15M Turnier (25G) 09/66→07/71

Starterbatterie

1.5	40 kW	09/66→07/71	2800012020280	-
-----	-------	-------------	----------------------	---

FORD - TAUNUS 17M (21) 09/64→10/68

Starterbatterie

1.5	44 kW	09/64→10/68	2800012020280	-
1.7	48 kW	09/64→10/68		
1.7	51 kW	09/64→10/68		

FORD - TAUNUS 17M (31F) 07/67→04/74

Starterbatterie

1.5	44 kW	07/67→04/74	2800012020280	-
1.7	48 kW	07/67→04/74		
1.7	51 kW	07/67→04/74		
1.7	55 kW	12/67→04/74		
1.8	60 kW	12/67→04/74		
2.0	63 kW	12/67→04/74		
2.0	66 kW	12/67→04/74		

FORD - TAUNUS 17M (32F) 07/67→04/74

Starterbatterie

1.5	44 kW	07/67→04/74	2800012020280	-
1.7	48 kW	07/67→04/74		
1.7	51 kW	07/67→04/74		
1.7	55 kW	08/68→04/74		
1.8	60 kW	08/68→04/74		
2.0	66 kW	12/67→04/74		

FORD - TAUNUS 17M Coupe (33F) 07/67→04/74

Starterbatterie

1.7	51 kW	07/67→04/74	2800012020280	-
1.7	55 kW	08/68→04/74		
1.8	60 kW	08/68→04/74		
2.0	66 kW	12/67→04/74		

FORD - TAUNUS 17M Turnier (21) 11/64→10/67

Starterbatterie

1.5	44 kW	11/64→10/67	2800012020280	-
1.7	51 kW	11/64→10/67		

FORD - TAUNUS 17M Turnier (35F) 09/67→04/74

Starterbatterie

1.5	44 kW	09/67→04/74	2800012020280	-
1.7	48 kW	09/67→04/74		
1.7	55 kW	01/68→04/74		

**FORD - TAUNUS 17M Turnier (36F) 09/67→04/74** **Starterbatterie**

1.7	48 kW	09/67→04/74	2800012020280	-
1.7	55 kW	08/68→04/74		
1.8	60 kW	01/68→04/74		
2.0	66 kW	01/68→04/74		

FORD - TAUNUS 20M 11/64→10/68 **Starterbatterie**

2.0	63 kW	11/64→10/68	2800012020280	-
2.0 TS	66 kW	11/64→10/68		

FORD - TAUNUS 20M (41F) 07/67→04/74 **Starterbatterie**

2.0	63 kW	07/67→04/74	2800012020280	-
2.0	66 kW	07/67→04/74		
2.3	79 kW	07/67→04/74		

FORD - TAUNUS 20M (42F) 07/67→04/74 **Starterbatterie**

2.0	63 kW	07/67→04/74	2800012020280	-
2.0	66 kW	07/67→04/74		
2.3	79 kW	07/67→04/74		

FORD - TAUNUS 20M Coupe (43F) 07/67→04/74 **Starterbatterie**

2.3	79 kW	07/67→04/74	2800012020280	-
-----	-------	-------------	----------------------	---

FORD - TAUNUS 20M Turnier 11/64→10/68 **Starterbatterie**

2.0	63 kW	11/64→10/68	2800012020280	-
-----	-------	-------------	----------------------	---

FORD - TAUNUS 20M Turnier (46F) 07/67→04/74 **Starterbatterie**

2.0	63 kW	09/67→04/74	2800012020280	-
2.0	66 kW	07/67→04/74		
2.3	79 kW	01/68→04/74		

FORD - TAUNUS 20M XL (51F) 07/67→04/74 **Starterbatterie**

2.0	63 kW	01/68→04/74	2800012020280	-
2.0	66 kW	07/67→04/74		
2.3	79 kW	07/67→04/74		

FORD - TAUNUS 20M XL (52F) 07/67→04/74 **Starterbatterie**

2.0	63 kW	01/68→04/74	2800012020280	-
2.0	66 kW	07/67→04/74		
2.3	79 kW	07/67→04/74		

FORD - TAUNUS 20M XL Coupe (53F) 07/67→04/74 **Starterbatterie**

2.0	66 kW	07/67→04/74	2800012020280	-
2.3	79 kW	07/67→04/74		

FORD - TAUNUS 26M XL (52F) 10/69→04/74 **Starterbatterie**

2.5	92 kW	10/69→04/74	2800012020280	-
-----	-------	-------------	----------------------	---



FORD - TAUNUS 26M XL Coupe (53F) 10/69 → 04/74

Starterbatterie

2.5	92 kW	10/69 → 04/74	2800012020280	-
-----	-------	---------------	----------------------	---

FORD - TAUNUS Coupe (GBCK) 08/70 → 02/76

Starterbatterie

1300	40 kW	08/70 → 02/76	2800012020280	-
1600	53 kW	08/70 → 02/76		
1600	65 kW	08/70 → 02/76		
2000 V6	66 kW	08/70 → 02/76		
2300 V6	79 kW	08/71 → 02/76		

FORD - TAUNUS Turnier (GBNK) 08/70 → 02/76

Starterbatterie

1300	40 kW	08/70 → 02/76	2800012020280	-
1600	50 kW	01/74 → 05/75		
1600	53 kW	08/70 → 02/76		

FORD - TAUNUS Turnier (GBNS) 05/75 → 08/79

Starterbatterie

1.3	40 kW	12/75 → 07/79	2800012020280	-
1.3	43 kW	05/75 → 07/79		
1.6	50 kW	05/75 → 07/79		
1.6	53 kW	05/75 → 07/79		
2.0	66 kW	05/75 → 07/79		
2.3	79 kW	05/75 → 07/79		

FORD - TOURNEO CONNECT 06/02 → 12/13

Starterbatterie

1.8 16V	85 kW	06/02 → 12/13	2800012020280	-
---------	-------	---------------	----------------------	---

1.8 TDCi	66 kW	06/02 → 12/13	2800012004280	-
----------	-------	---------------	----------------------	---

; Spannung [V] (C8): 12; Batterie-Kapazität [Ah] (C10): 65;
 Kälteprüfstrom EN [A] (C9): 650; Länge [mm]: 278;
 Breite [mm]: 175; Höhe [mm]: 175; Polanordnung (11): 0;
 Bodenleistenausführung: B13; Gewicht[kg] (C4): 17,9;
 Batterie (C12): EFB-Batterie (V3);
 Vorgaben des Fahrzeugherstellers beachten: 1

			2800012005280	-
--	--	--	----------------------	---

; Spannung [V] (C8): 12; Batterie-Kapazität [Ah] (C10): 75;
 Kälteprüfstrom EN [A] (C9): 730; Länge [mm]: 315;
 Breite [mm]: 175; Höhe [mm]: 175; Polanordnung (11): 0;
 Bodenleistenausführung: B13; Gewicht[kg] (C4): 20;
 Batterie (C12): EFB-Batterie (V3);
 Vorgaben des Fahrzeugherstellers beachten: 1

			2800012022280	-
--	--	--	----------------------	---

Spannung [V] (C8): 12; Batterie-Kapazität [Ah] (C10): 70;
 Kälteprüfstrom EN [A] (C9): 680; Länge [mm]: 278;
 Breite [mm]: 175; Höhe [mm]: 175; Polanordnung (11): 0;
 Bodenleistenausführung: B13; Gewicht[kg] (C4): 16,4

1.8 TDCi	81 kW	08/06 → 12/13	2800012004280	-
----------	-------	---------------	----------------------	---

; Spannung [V] (C8): 12; Batterie-Kapazität [Ah] (C10): 65;
 Kälteprüfstrom EN [A] (C9): 650; Länge [mm]: 278;
 Breite [mm]: 175; Höhe [mm]: 175; Polanordnung (11): 0;
 Bodenleistenausführung: B13; Gewicht[kg] (C4): 17,9;
 Batterie (C12): EFB-Batterie (V3);
 Vorgaben des Fahrzeugherstellers beachten: 1

			2800012022280	-
--	--	--	----------------------	---

Spannung [V] (C8): 12; Batterie-Kapazität [Ah] (C10): 70;
 Kälteprüfstrom EN [A] (C9): 680; Länge [mm]: 278;
 Breite [mm]: 175; Höhe [mm]: 175; Polanordnung (11): 0;
 Bodenleistenausführung: B13; Gewicht[kg] (C4): 16,4



FORD - TOURNEO CONNECT 06/02 → 12/13

Starterbatterie

1.8 TDCi / TDDi / DI	55 kW	06/02 → 12/13	; Spannung [V] (C8): 12; Batterie-Kapazität [Ah] (C10): 65; Kälteprüfstrom EN [A] (C9): 650; Länge [mm]: 278; Breite [mm]: 175; Höhe [mm]: 175; Polanordnung (11): 0; Bodenleistenausführung: B13; Gewicht[kg] (C4): 17,9; Batterie (C12): EFB-Batterie (V3); Vorgaben des Fahrzeugherstellers beachten: 1	2800012004280	-
			; Spannung [V] (C8): 12; Batterie-Kapazität [Ah] (C10): 75; Kälteprüfstrom EN [A] (C9): 730; Länge [mm]: 315; Breite [mm]: 175; Höhe [mm]: 175; Polanordnung (11): 0; Bodenleistenausführung: B13; Gewicht[kg] (C4): 20; Batterie (C12): EFB-Batterie (V3); Vorgaben des Fahrzeugherstellers beachten: 1	2800012005280	-
			Spannung [V] (C8): 12; Batterie-Kapazität [Ah] (C10): 70; Kälteprüfstrom EN [A] (C9): 680; Länge [mm]: 278; Breite [mm]: 175; Höhe [mm]: 175; Polanordnung (11): 0; Bodenleistenausführung: B13; Gewicht[kg] (C4): 16,4	2800012022280	-

FORD - TOURNEO CONNECT / GRAND TOURNEO CONNECT V408 Kombi 09/13 →

Starterbatterie

1.0 EcoBoost	74 kW	11/13 →	; Spannung [V] (C8): 12; Batterie-Kapazität [Ah] (C10): 70; Kälteprüfstrom EN [A] (C9): 650; Länge [mm]: 278; Breite [mm]: 175; Höhe [mm]: 190; Polanordnung (11): 0; Bodenleistenausführung: B13; Gewicht[kg] (C4): 20; Batterie (C12): EFB-Batterie (V3); Vorgaben des Fahrzeugherstellers beachten: 1	2800012001280	-
			; Spannung [V] (C8): 12; Batterie-Kapazität [Ah] (C10): 65; Kälteprüfstrom EN [A] (C9): 650; Länge [mm]: 278; Breite [mm]: 175; Höhe [mm]: 175; Polanordnung (11): 0; Bodenleistenausführung: B13; Gewicht[kg] (C4): 17,9; Batterie (C12): EFB-Batterie (V3); Vorgaben des Fahrzeugherstellers beachten: 1	2800012004280	-
			; Spannung [V] (C8): 12; Batterie-Kapazität [Ah] (C10): 70; Kälteprüfstrom EN [A] (C9): 720; Länge [mm]: 278; Breite [mm]: 175; Höhe [mm]: 190; Polanordnung (11): 0; Bodenleistenausführung: B13; Gewicht[kg] (C4): 20,3; Batterie (C12): AGM-Batterie (V2); Vorgaben des Fahrzeugherstellers beachten: 1; Fahrzeugausstattung: für Fahrzeuge mit Start-Stopp-Funktion (V1)	2800012006280	-
			; Spannung [V] (C8): 12; Batterie-Kapazität [Ah] (C10): 80; Kälteprüfstrom EN [A] (C9): 800; Länge [mm]: 315; Breite [mm]: 175; Höhe [mm]: 190; Polanordnung (11): 0; Bodenleistenausführung: B13; Gewicht[kg] (C4): 23; Batterie (C12): AGM-Batterie (V2); Vorgaben des Fahrzeugherstellers beachten: 1; Fahrzeugausstattung: für Fahrzeuge mit Start-Stopp-Funktion (V1)	2800012007280	-
1.5 TDCi	55 kW	05/15 →	;	2800012005280	-
1.5 TDCi	74 kW	05/15 →	;	2800012005280	-
1.5 TDCi	88 kW	05/15 →	; Spannung [V] (C8): 12; Batterie-Kapazität [Ah] (C10): 75; Kälteprüfstrom EN [A] (C9): 730; Länge [mm]: 315; Breite [mm]: 175; Höhe [mm]: 175; Polanordnung (11): 0; Bodenleistenausführung: B13; Gewicht[kg] (C4): 20; Batterie (C12): EFB-Batterie (V3); Vorgaben des Fahrzeugherstellers beachten: 1	2800012005280	-
1.6 EcoBoost	110 kW	11/13 →	; Spannung [V] (C8): 12; Batterie-Kapazität [Ah] (C10): 80; Kälteprüfstrom EN [A] (C9): 800; Länge [mm]: 315; Breite [mm]: 175; Höhe [mm]: 190; Polanordnung (11): 0; Bodenleistenausführung: B13; Gewicht[kg] (C4): 23; Batterie (C12): AGM-Batterie (V2); Vorgaben des Fahrzeugherstellers beachten: 1; Fahrzeugausstattung: für Fahrzeuge mit Start-Stopp-Funktion (V1)	2800012007280	-



FORD - TOURNEO CONNECT / GRAND TOURNEO CONNECT V408 Kombi 09/13→

Starterbatterie

1.6 TDCi	55 kW	09/13→	; Spannung [V] (C8): 12; Batterie-Kapazität [Ah] (C10): 65; Kälteprüfstrom EN [A] (C9): 650; Länge [mm]: 278; Breite [mm]: 175; Höhe [mm]: 175; Polanordnung (11): 0; Bodenleistenausführung: B13; Gewicht[kg] (C4): 17,9; Batterie (C12): EFB-Batterie (V3); Vorgaben des Fahrzeugherstellers beachten: 1	2800012004280	-
1.6 TDCi	70 kW	09/13→	; Spannung [V] (C8): 12; Batterie-Kapazität [Ah] (C10): 75; Kälteprüfstrom EN [A] (C9): 730; Länge [mm]: 315; Breite [mm]: 175; Höhe [mm]: 175; Polanordnung (11): 0; Bodenleistenausführung: B13; Gewicht[kg] (C4): 20; Batterie (C12): EFB-Batterie (V3); Vorgaben des Fahrzeugherstellers beachten: 1	2800012005280	-
1.6 TDCi	85 kW	09/13→	; Spannung [V] (C8): 12; Batterie-Kapazität [Ah] (C10): 80; Kälteprüfstrom EN [A] (C9): 800; Länge [mm]: 315; Breite [mm]: 175; Höhe [mm]: 190; Polanordnung (11): 0; Bodenleistenausführung: B13; Gewicht[kg] (C4): 23; Batterie (C12): AGM-Batterie (V2); Vorgaben des Fahrzeugherstellers beachten: 1; Fahrzeugausstattung: für Fahrzeuge mit Start-Stopp-Funktion (V1)	2800012007280	-
			Spannung [V] (C8): 12; Batterie-Kapazität [Ah] (C10): 70; Kälteprüfstrom EN [A] (C9): 680; Länge [mm]: 278; Breite [mm]: 175; Höhe [mm]: 175; Polanordnung (11): 0; Bodenleistenausführung: B13; Gewicht[kg] (C4): 16,4	2800012022280	-

FORD - TOURNEO COURIER B460 Kombi 02/14→

Starterbatterie

1.0 EcoBoost	74 kW	02/14→	;	2800012004280	-
1.5 EcoBlue	74 kW	04/18→	;	2800012004280	-
1.5 TDCi	55 kW	02/14→	; Spannung [V] (C8): 12; Batterie-Kapazität [Ah] (C10): 65; Kälteprüfstrom EN [A] (C9): 650; Länge [mm]: 278; Breite [mm]: 175; Höhe [mm]: 175; Polanordnung (11): 0; Bodenleistenausführung: B13; Gewicht[kg] (C4): 17,9; Batterie (C12): EFB-Batterie (V3); Vorgaben des Fahrzeugherstellers beachten: 1	2800012004280	-
			; Spannung [V] (C8): 12; Batterie-Kapazität [Ah] (C10): 75; Kälteprüfstrom EN [A] (C9): 730; Länge [mm]: 315; Breite [mm]: 175; Höhe [mm]: 175; Polanordnung (11): 0; Bodenleistenausführung: B13; Gewicht[kg] (C4): 20; Batterie (C12): EFB-Batterie (V3); Vorgaben des Fahrzeugherstellers beachten: 1	2800012005280	-
			Spannung [V] (C8): 12; Batterie-Kapazität [Ah] (C10): 70; Kälteprüfstrom EN [A] (C9): 680; Länge [mm]: 278; Breite [mm]: 175; Höhe [mm]: 175; Polanordnung (11): 0; Bodenleistenausführung: B13; Gewicht[kg] (C4): 16,4	2800012022280	-
1.5 TDCi	70 kW	05/15→	;	2800012004280	-
1.6 TDCi	70 kW	02/14→	; Spannung [V] (C8): 12; Batterie-Kapazität [Ah] (C10): 65; Kälteprüfstrom EN [A] (C9): 650; Länge [mm]: 278; Breite [mm]: 175; Höhe [mm]: 175; Polanordnung (11): 0; Bodenleistenausführung: B13; Gewicht[kg] (C4): 17,9; Batterie (C12): EFB-Batterie (V3); Vorgaben des Fahrzeugherstellers beachten: 1	2800012004280	-
			; Spannung [V] (C8): 12; Batterie-Kapazität [Ah] (C10): 75; Kälteprüfstrom EN [A] (C9): 730; Länge [mm]: 315; Breite [mm]: 175; Höhe [mm]: 175; Polanordnung (11): 0; Bodenleistenausführung: B13; Gewicht[kg] (C4): 20; Batterie (C12): EFB-Batterie (V3); Vorgaben des Fahrzeugherstellers beachten: 1	2800012005280	-
			Spannung [V] (C8): 12; Batterie-Kapazität [Ah] (C10): 70; Kälteprüfstrom EN [A] (C9): 680; Länge [mm]: 278; Breite [mm]: 175; Höhe [mm]: 175; Polanordnung (11): 0; Bodenleistenausführung: B13; Gewicht[kg] (C4): 16,4	2800012022280	-



FORD - TOURNEO CUSTOM V362 Bus (F3) 04/12→

Starterbatterie					
2.0 EcoBlue	77 kW	12/15→	:		2800012007280
2.0 EcoBlue	96 kW	12/15→			
2.0 EcoBlue	125 kW	12/15→			
2.2 TDCi	74 kW	04/12→		; Spannung [V] (C8): 12; Batterie-Kapazität [Ah] (C10): 65; Kälteprüfstrom EN [A] (C9): 650; Länge [mm]: 278; Breite [mm]: 175; Höhe [mm]: 175; Polanordnung (11): 0; Bodenleistenausführung: B13; Gewicht[kg] (C4): 179; Batterie (C12): EFB-Batterie (V3); Vorgaben des Fahrzeugherstellers beachten: 1	2800012004280
2.2 TDCi	92 kW	04/12→		; Spannung [V] (C8): 12; Batterie-Kapazität [Ah] (C10): 75; Kälteprüfstrom EN [A] (C9): 730; Länge [mm]: 315; Breite [mm]: 175; Höhe [mm]: 175; Polanordnung (11): 0; Bodenleistenausführung: B13; Gewicht[kg] (C4): 20; Batterie (C12): EFB-Batterie (V3); Vorgaben des Fahrzeugherstellers beachten: 1	2800012005280
2.2 TDCi	114 kW	04/12→		; Spannung [V] (C8): 12; Batterie-Kapazität [Ah] (C10): 80; Kälteprüfstrom EN [A] (C9): 800; Länge [mm]: 315; Breite [mm]: 175; Höhe [mm]: 190; Polanordnung (11): 0; Bodenleistenausführung: B13; Gewicht[kg] (C4): 23; Batterie (C12): AGM-Batterie (V2); Vorgaben des Fahrzeugherstellers beachten: 1; Fahrzeugausstattung: für Fahrzeuge mit Start-Stopp-Funktion (V1)	2800012007280
				Spannung [V] (C8): 12; Batterie-Kapazität [Ah] (C10): 70; Kälteprüfstrom EN [A] (C9): 680; Länge [mm]: 278; Breite [mm]: 175; Höhe [mm]: 175; Polanordnung (11): 0; Bodenleistenausführung: B13; Gewicht[kg] (C4): 16,4	2800012022280

FORD - TRANSIT '55- Bus 04/55→07/67

Starterbatterie					
K-40 1.5	40 kW	04/55→04/67			2800012020280

FORD - TRANSIT '55- Kasten 04/55→07/67

Starterbatterie					
1250 S-2 Klein-LKW	40 kW	10/57→07/67			2800012020280

FORD - TRANSIT Bus (72E, 73E) 11/65→09/78

Starterbatterie					
1.5 1000 (72E2A)	44 kW	12/68→05/73			2800012020280
1.5 1100 (72000)	44 kW	11/65→07/71			
1.5 900 (7200)	44 kW	11/65→08/69			
1.5 900 (7300)	44 kW	11/65→05/73			
1.7 (72E3C)	48 kW	01/71→05/73			
1.7 1000 (72E2A)	48 kW	01/71→05/73			
1.7 1300 (820000)	48 kW	01/66→05/73			
1.7 900 (7300)	48 kW	02/71→06/71			
1.7 FT 100 (72E2A)	48 kW	04/71→03/78			
2.3 D FT 100 (72E2X)	46 kW	11/71→09/78			2800012022280

FORD - TRANSIT Bus (E_) 06/94→07/00

Starterbatterie					
2.0 (EBL, EBS, ECL, EDS, EDL, EGL, ESS, ESL, EUS)	84 kW	08/94→03/00			2800012020280
2.0 CNG	84 kW	06/94→03/00			
2.5 DI (EBL, ECL, EDS, EDL)	56 kW	07/94→03/00			2800012022280
2.5 DI (EBL, EDL, EDS, ESL, ESS)	85 kW	08/97→03/00			
2.5 DI (EBL, EDS, ESL, ESS, EUS)	51 kW	08/94→03/00			
2.5 TD (EB_, ED_, ES_)	55 kW	08/94→06/00			
2.5 TD (EBL, EDL, EDS, EGL, ESL, ESS, EUS)	63 kW	01/95→03/00			
2.5 TD (ECL, EDL, EDS, ESL, ESS, EUS)	74 kW	07/94→03/00			



FORD - TRANSIT Bus (E_) 01/91→09/94

Starterbatterie

2.0	66 kW	09/91→09/94		2800012020280	-
2.0 i (EBL, EDL, EGL, ESS, EUS)	72 kW	09/91→07/94			
2.5 DI (EBS, EDS, EDL, ESS, EUS)	51 kW	08/91→07/94		2800012022280	-
2.5 DI (EBS, EDS, EGL, ESS, EUS)	59 kW	09/91→07/94			
2.5 TD (EBS, EBL, ECL, EDS, EDL, ESS, EUS)	63 kW	10/92→07/94			
2.5 TD (ECL, EDS, EDL, EGL, ESS, EUS)	74 kW	09/91→07/94			
2.9 i	107 kW	01/91→09/94			

FORD - TRANSIT Bus (FD_, FB_, FS_, FZ_, FC_) 04/06→12/14

Starterbatterie

2.2 TDCi	63 kW	04/06→08/14	; Spannung [V] (C8): 12; Batterie-Kapazität [Ah] (C10): 65;	2800012004280	-
2.2 TDCi	74 kW	10/11→08/14	Kälteprüfstrom EN [A] (C9): 650; Länge [mm]: 278;		
2.2 TDCi	81 kW	04/06→08/14	Breite [mm]: 175; Höhe [mm]: 175; Polanordnung (11): 0;		
2.2 TDCi	85 kW	10/08→08/14	Bodenleistenausführung: B13; Gewicht[kg] (C4): 179;		
2.2 TDCi	92 kW	10/11→08/14	Batterie (C12): EFB-Batterie (V3);		
2.2 TDCi	96 kW	04/06→08/14	Vorgaben des Fahrzeugherstellers beachten: 1		
2.2 TDCi	103 kW	10/07→08/14	; Spannung [V] (C8): 12; Batterie-Kapazität [Ah] (C10): 75;	2800012005280	-
2.2 TDCi RWD	74 kW	10/11→08/14	Kälteprüfstrom EN [A] (C9): 730; Länge [mm]: 315;		
			Breite [mm]: 175; Höhe [mm]: 175; Polanordnung (11): 0;		
			Bodenleistenausführung: B13; Gewicht[kg] (C4): 20;		
			Batterie (C12): EFB-Batterie (V3);		
			Vorgaben des Fahrzeugherstellers beachten: 1		
			Spannung [V] (C8): 12; Batterie-Kapazität [Ah] (C10): 85;	2800012024280	-
			Kälteprüfstrom EN [A] (C9): 760; Länge [mm]: 315;		
			Breite [mm]: 175; Höhe [mm]: 175; Polanordnung (11): 0;		
			Bodenleistenausführung: B13; Gewicht[kg] (C4): 18,8		
2.2 TDCi RWD	92 kW	09/11→12/14	; Spannung [V] (C8): 12; Batterie-Kapazität [Ah] (C10): 65;	2800012004280	-
			Kälteprüfstrom EN [A] (C9): 650; Länge [mm]: 278;		
			Breite [mm]: 175; Höhe [mm]: 175; Polanordnung (11): 0;		
			Bodenleistenausführung: B13; Gewicht[kg] (C4): 179;		
			Batterie (C12): EFB-Batterie (V3);		
			Vorgaben des Fahrzeugherstellers beachten: 1		
			; Spannung [V] (C8): 12; Batterie-Kapazität [Ah] (C10): 75;	2800012005280	-
			Kälteprüfstrom EN [A] (C9): 730; Länge [mm]: 315;		
			Breite [mm]: 175; Höhe [mm]: 175; Polanordnung (11): 0;		
			Bodenleistenausführung: B13; Gewicht[kg] (C4): 20;		
			Batterie (C12): EFB-Batterie (V3);		
			Vorgaben des Fahrzeugherstellers beachten: 1		
			; Spannung [V] (C8): 12; Batterie-Kapazität [Ah] (C10): 80;	2800012007280	-
			Kälteprüfstrom EN [A] (C9): 800; Länge [mm]: 315;		
			Breite [mm]: 175; Höhe [mm]: 190; Polanordnung (11): 0;		
			Bodenleistenausführung: B13; Gewicht[kg] (C4): 23;		
			Batterie (C12): AGM-Batterie (V2);		
			Vorgaben des Fahrzeugherstellers beachten: 1;		
			Fahrzeugausstattung: für Fahrzeuge mit Start-Stopp-Funktion (V1)		
			; Spannung [V] (C8): 12; Batterie-Kapazität [Ah] (C10): 92;	2800012008280	-
			Kälteprüfstrom EN [A] (C9): 850; Länge [mm]: 353;		
			Breite [mm]: 175; Höhe [mm]: 190; Polanordnung (11): 0;		
			Bodenleistenausführung: B13; Gewicht[kg] (C4): 25,8;		
			Batterie (C12): AGM-Batterie (V2);		
			Vorgaben des Fahrzeugherstellers beachten: 1;		
			Fahrzeugausstattung: für Fahrzeuge mit Start-Stopp-Funktion (V1)		
			Spannung [V] (C8): 12; Batterie-Kapazität [Ah] (C10): 85;	2800012024280	-
			Kälteprüfstrom EN [A] (C9): 760; Länge [mm]: 315;		
			Breite [mm]: 175; Höhe [mm]: 175; Polanordnung (11): 0;		
			Bodenleistenausführung: B13; Gewicht[kg] (C4): 18,8		



FORD - TRANSIT Bus (FD_ , FB_ , FS_ , FZ_ , FC_) 04/06→12/14

Starterbatterie

2.2 TDCi RWD	100 kW	09/11→08/14	; Spannung [V] (C8): 12; Batterie-Kapazität [Ah] (C10): 65; Kälteprüfstrom EN [A] (C9): 650; Länge [mm]: 278; Breite [mm]: 175; Höhe [mm]: 175; Polanordnung (11): 0; Bodenleistenausführung: B13; Gewicht[kg] (C4): 17,9; Batterie (C12): EFB-Batterie (V3); Vorgaben des Fahrzeugherstellers beachten: 1	2800012004280	-
			; Spannung [V] (C8): 12; Batterie-Kapazität [Ah] (C10): 70; Kälteprüfstrom EN [A] (C9): 680; Länge [mm]: 278; Breite [mm]: 175; Höhe [mm]: 175; Polanordnung (11): 0; Bodenleistenausführung: B13; Gewicht[kg] (C4): 16,4	2800012022280	-
			; Spannung [V] (C8): 12; Batterie-Kapazität [Ah] (C10): 85; Kälteprüfstrom EN [A] (C9): 760; Länge [mm]: 315; Breite [mm]: 175; Höhe [mm]: 175; Polanordnung (11): 0; Bodenleistenausführung: B13; Gewicht[kg] (C4): 18,8	2800012024280	-
2.4 TDCi	74 kW	04/06→08/14	; Spannung [V] (C8): 12; Batterie-Kapazität [Ah] (C10): 65; Kälteprüfstrom EN [A] (C9): 650; Länge [mm]: 278;	2800012004280	-
2.4 TDCi	85 kW	04/06→08/14	Breite [mm]: 175; Höhe [mm]: 175; Polanordnung (11): 0; Bodenleistenausführung: B13; Gewicht[kg] (C4): 17,9;		
2.4 TDCi	103 kW	04/06→08/14	Batterie (C12): EFB-Batterie (V3); Vorgaben des Fahrzeugherstellers beachten: 1		
2.4 TDCi 4x4	103 kW	11/06→08/14	; Spannung [V] (C8): 12; Batterie-Kapazität [Ah] (C10): 75; Kälteprüfstrom EN [A] (C9): 730; Länge [mm]: 315; Breite [mm]: 175; Höhe [mm]: 175; Polanordnung (11): 0; Bodenleistenausführung: B13; Gewicht[kg] (C4): 20; Batterie (C12): EFB-Batterie (V3); Vorgaben des Fahrzeugherstellers beachten: 1	2800012005280	-
3.2 TDCi	147 kW	02/08→08/14	; Spannung [V] (C8): 12; Batterie-Kapazität [Ah] (C10): 85; Kälteprüfstrom EN [A] (C9): 760; Länge [mm]: 315; Breite [mm]: 175; Höhe [mm]: 175; Polanordnung (11): 0; Bodenleistenausführung: B13; Gewicht[kg] (C4): 18,8	2800012024280	-

FORD - TRANSIT Bus (FD_ , FB_ , FS_ , FZ_ , FC_) 01/00→05/06

Starterbatterie

2.0 DI (F_E_ , F_F_ , F_G_)	55 kW	08/00→05/06	; Spannung [V] (C8): 12; Batterie-Kapazität [Ah] (C10): 65; Kälteprüfstrom EN [A] (C9): 650; Länge [mm]: 278;	2800012004280	-
2.0 DI (F_E_ , F_F_ , F_G_)	63 kW	08/00→05/06	Breite [mm]: 175; Höhe [mm]: 175; Polanordnung (11): 0; Bodenleistenausführung: B13; Gewicht[kg] (C4): 17,9;		
2.0 DI (F_E_ , F_F_ , F_G_)	74 kW	08/00→05/06	Batterie (C12): EFB-Batterie (V3); Vorgaben des Fahrzeugherstellers beachten: 1		
2.0 TDCi (F_F_ , F_E_ , F_G_)	92 kW	08/02→05/06	; Spannung [V] (C8): 12; Batterie-Kapazität [Ah] (C10): 75; Kälteprüfstrom EN [A] (C9): 730; Länge [mm]: 315; Breite [mm]: 175; Höhe [mm]: 175; Polanordnung (11): 0; Bodenleistenausführung: B13; Gewicht[kg] (C4): 20; Batterie (C12): EFB-Batterie (V3); Vorgaben des Fahrzeugherstellers beachten: 1	2800012005280	-
			; Spannung [V] (C8): 12; Batterie-Kapazität [Ah] (C10): 70; Kälteprüfstrom EN [A] (C9): 680; Länge [mm]: 278; Breite [mm]: 175; Höhe [mm]: 175; Polanordnung (11): 0; Bodenleistenausführung: B13; Gewicht[kg] (C4): 16,4	2800012022280	-
2.3 16V RWD (F_B_ , F_C_ , F_A_)	107 kW	08/00→05/06	; Spannung [V] (C8): 12; Batterie-Kapazität [Ah] (C10): 65; Kälteprüfstrom EN [A] (C9): 650; Länge [mm]: 278; Breite [mm]: 175; Höhe [mm]: 175; Polanordnung (11): 0; Bodenleistenausführung: B13; Gewicht[kg] (C4): 17,9; Batterie (C12): EFB-Batterie (V3); Vorgaben des Fahrzeugherstellers beachten: 1	2800012004280	-
			; Spannung [V] (C8): 12; Batterie-Kapazität [Ah] (C10): 60; Kälteprüfstrom EN [A] (C9): 580; Länge [mm]: 242; Breite [mm]: 175; Höhe [mm]: 175; Polanordnung (11): 0; Bodenleistenausführung: B13; Gewicht[kg] (C4): 14,3	2800012020280	-



FORD - TRANSIT Bus (FD_-, FB_-, FS_-, FZ_-, FC_-) 01/00→05/06

Starterbatterie

2.4 DI (F_B_-, F_C_-, F_A_)	66 kW	01/00→05/06	; Spannung [V] (C8): 12; Batterie-Kapazität [Ah] (C10): 65;	2800012004280	-
2.4 DI RWD (F_B_-, F_C_-, F_A_)	88 kW	01/00→05/06	Kälteprüfstrom EN [A] (C9): 650; Länge [mm]: 278;		
			Breite [mm]: 175; Höhe [mm]: 175; Polanordnung (11): 0;		
2.4 DI RWD (F_B_-, F_C_)	55 kW	01/00→05/06	Bodenleistenausführung: B13; Gewicht[kg] (C4): 179;		
2.4 TDCi	101 kW	03/04→05/06	Batterie (C12): EFB-Batterie (V3);		
2.4 TDE	85 kW	03/04→05/06	Vorgaben des Fahrzeugherstellers beachten: 1		
2.4 TDE (F_C_-, F_B_-, F_A_)	92 kW	07/01→05/06	; Spannung [V] (C8): 12; Batterie-Kapazität [Ah] (C10): 75;	2800012005280	-
			Kälteprüfstrom EN [A] (C9): 730; Länge [mm]: 315;		
			Breite [mm]: 175; Höhe [mm]: 175; Polanordnung (11): 0;		
			Bodenleistenausführung: B13; Gewicht[kg] (C4): 20;		
			Batterie (C12): EFB-Batterie (V3);		
			Vorgaben des Fahrzeugherstellers beachten: 1		
			Spannung [V] (C8): 12; Batterie-Kapazität [Ah] (C10): 85;	2800012024280	-
			Kälteprüfstrom EN [A] (C9): 760; Länge [mm]: 315;		
			Breite [mm]: 175; Höhe [mm]: 175; Polanordnung (11): 0;		
			Bodenleistenausführung: B13; Gewicht[kg] (C4): 18,8		

FORD - TRANSIT Bus (T_) 10/85→09/92

Starterbatterie

1.6 (TBL, TES)	46 kW	12/85→01/89		2800012020280	-
2.0 (TBS, TCL, TCS, TEL, TES)	57 kW	11/85→09/92			
2.0 Cat (TBS, TCL, TCS)	57 kW	12/85→09/92			
2.5 D (TBS, TCL, TCS, TEL, TES)	50 kW	12/85→01/89		2800012022280	-
2.5 D (TBS, TEL, TES)	52 kW	09/88→09/92			

FORD - TRANSIT Bus (V_) 11/77→10/86

Starterbatterie

1.6 (VAS, VLS, VZS)	48 kW	12/77→10/86		2800012020280	-
2.0 (VAS, VBLVIL, VLS, VUL, VZS)	43 kW	12/77→07/82			
2.0 (VAS, VIL, VLS, VUL, VZS)	57 kW	11/77→10/86			
2.0 (VAS, VLS, VZS)	55 kW	11/77→10/86			
2.4 D (VAS, VBL, VIL, VUL, VZS)	46 kW	12/77→10/86		2800012022280	-
2.5 D (VAS, VBL, VIL, VUL, VZS)	50 kW	10/83→10/86			

FORD - TRANSIT CONNECT (P65_-, P70_-, P80_) 06/02→

Starterbatterie

1.8 16V	85 kW	06/02→12/13		2800012022280	-
1.8 Di	55 kW	06/02→12/13	; Spannung [V] (C8): 12; Batterie-Kapazität [Ah] (C10): 65;	2800012004280	-
1.8 TDCi	66 kW	06/02→12/13	Kälteprüfstrom EN [A] (C9): 650; Länge [mm]: 278;		
			Breite [mm]: 175; Höhe [mm]: 175; Polanordnung (11): 0;		
			Bodenleistenausführung: B13; Gewicht[kg] (C4): 179;		
			Batterie (C12): EFB-Batterie (V3);		
			Vorgaben des Fahrzeugherstellers beachten: 1		
			Spannung [V] (C8): 12; Batterie-Kapazität [Ah] (C10): 70;	2800012022280	-
			Kälteprüfstrom EN [A] (C9): 680; Länge [mm]: 278;		
			Breite [mm]: 175; Höhe [mm]: 175; Polanordnung (11): 0;		
			Bodenleistenausführung: B13; Gewicht[kg] (C4): 16,4		



FORD - TRANSIT CONNECT (P65_ P70_ P80_) 06/02→

Starterbatterie

1.8 TDCi	81 kW	08/06→12/13	; Spannung [V] (C8): 12; Batterie-Kapazität [Ah] (C10): 65; Kälteprüfstrom EN [A] (C9): 650; Länge [mm]: 278; Breite [mm]: 175; Höhe [mm]: 175; Polanordnung (11): 0; Bodenleistenausführung: B13; Gewicht[kg] (C4): 179; Batterie (C12): EFB-Batterie (V3); Vorgaben des Fahrzeugherstellers beachten: 1	2800012004280	-
			; Spannung [V] (C8): 12; Batterie-Kapazität [Ah] (C10): 75; Kälteprüfstrom EN [A] (C9): 730; Länge [mm]: 315; Breite [mm]: 175; Höhe [mm]: 175; Polanordnung (11): 0; Bodenleistenausführung: B13; Gewicht[kg] (C4): 20; Batterie (C12): EFB-Batterie (V3); Vorgaben des Fahrzeugherstellers beachten: 1	2800012005280	-
			Spannung [V] (C8): 12; Batterie-Kapazität [Ah] (C10): 70; Kälteprüfstrom EN [A] (C9): 680; Länge [mm]: 278; Breite [mm]: 175; Höhe [mm]: 175; Polanordnung (11): 0; Bodenleistenausführung: B13; Gewicht[kg] (C4): 16,4	2800012022280	-

FORD - TRANSIT CONNECT Kombi 02/13→

Starterbatterie

1.5 TDCi	55 kW	08/15→	; Spannung [V] (C8): 12; Batterie-Kapazität [Ah] (C10): 75; Kälteprüfstrom EN [A] (C9): 730; Länge [mm]: 315; Breite [mm]: 175; Höhe [mm]: 175; Polanordnung (11): 0; Bodenleistenausführung: B13; Gewicht[kg] (C4): 20; Batterie (C12): EFB-Batterie (V3); Vorgaben des Fahrzeugherstellers beachten: 1	2800012005280	-
1.5 TDCi	74 kW	05/15→			
1.5 TDCi	88 kW	05/15→	; Spannung [V] (C8): 12; Batterie-Kapazität [Ah] (C10): 80; Kälteprüfstrom EN [A] (C9): 800; Länge [mm]: 315; Breite [mm]: 175; Höhe [mm]: 190; Polanordnung (11): 0; Bodenleistenausführung: B13; Gewicht[kg] (C4): 23; Batterie (C12): AGM-Batterie (V2); Vorgaben des Fahrzeugherstellers beachten: 1; Fahrzeugausstattung: für Fahrzeuge mit Start-Stopp-Funktion (V1)	2800012007280	-
1.6 TDCi	55 kW	02/13→	; Spannung [V] (C8): 12; Batterie-Kapazität [Ah] (C10): 65; Kälteprüfstrom EN [A] (C9): 650; Länge [mm]: 278; Breite [mm]: 175; Höhe [mm]: 175; Polanordnung (11): 0; Bodenleistenausführung: B13; Gewicht[kg] (C4): 179; Batterie (C12): EFB-Batterie (V3); Vorgaben des Fahrzeugherstellers beachten: 1	2800012004280	-
1.6 TDCi	70 kW	02/13→			
1.6 TDCi	85 kW	02/13→	; Spannung [V] (C8): 12; Batterie-Kapazität [Ah] (C10): 75; Kälteprüfstrom EN [A] (C9): 730; Länge [mm]: 315; Breite [mm]: 175; Höhe [mm]: 175; Polanordnung (11): 0; Bodenleistenausführung: B13; Gewicht[kg] (C4): 20; Batterie (C12): EFB-Batterie (V3); Vorgaben des Fahrzeugherstellers beachten: 1	2800012005280	-
			; Spannung [V] (C8): 12; Batterie-Kapazität [Ah] (C10): 80; Kälteprüfstrom EN [A] (C9): 800; Länge [mm]: 315; Breite [mm]: 175; Höhe [mm]: 190; Polanordnung (11): 0; Bodenleistenausführung: B13; Gewicht[kg] (C4): 23; Batterie (C12): AGM-Batterie (V2); Vorgaben des Fahrzeugherstellers beachten: 1; Fahrzeugausstattung: für Fahrzeuge mit Start-Stopp-Funktion (V1)	2800012007280	-
			Spannung [V] (C8): 12; Batterie-Kapazität [Ah] (C10): 70; Kälteprüfstrom EN [A] (C9): 680; Länge [mm]: 278; Breite [mm]: 175; Höhe [mm]: 175; Polanordnung (11): 0; Bodenleistenausführung: B13; Gewicht[kg] (C4): 16,4	2800012022280	-



FORD - TRANSIT CONNECT V408 Kasten 02/13→

Starterbatterie

1.0 EcoBoost	74 kW	02/13→	; Spannung [V] (C8): 12; Batterie-Kapazität [Ah] (C10): 70; Kälteprüfstrom EN [A] (C9): 650; Länge [mm]: 278; Breite [mm]: 175; Höhe [mm]: 190; Polanordnung (11): 0; Bodenleistenausführung: B13; Gewicht[kg] (C4): 20; Batterie (C12): EFB-Batterie (V3); Vorgaben des Fahrzeugherstellers beachten: 1	2800012001280	-
			; Spannung [V] (C8): 12; Batterie-Kapazität [Ah] (C10): 75; Kälteprüfstrom EN [A] (C9): 730; Länge [mm]: 315; Breite [mm]: 175; Höhe [mm]: 175; Polanordnung (11): 0; Bodenleistenausführung: B13; Gewicht[kg] (C4): 20; Batterie (C12): EFB-Batterie (V3); Vorgaben des Fahrzeugherstellers beachten: 1	2800012005280	-
			; Spannung [V] (C8): 12; Batterie-Kapazität [Ah] (C10): 70; Kälteprüfstrom EN [A] (C9): 720; Länge [mm]: 278; Breite [mm]: 175; Höhe [mm]: 190; Polanordnung (11): 0; Bodenleistenausführung: B13; Gewicht[kg] (C4): 20,3; Batterie (C12): AGM-Batterie (V2); Vorgaben des Fahrzeugherstellers beachten: 1; Fahrzeugausstattung: für Fahrzeuge mit Start-Stopp-Funktion (V1)	2800012006280	-
			; Spannung [V] (C8): 12; Batterie-Kapazität [Ah] (C10): 80; Kälteprüfstrom EN [A] (C9): 800; Länge [mm]: 315; Breite [mm]: 175; Höhe [mm]: 190; Polanordnung (11): 0; Bodenleistenausführung: B13; Gewicht[kg] (C4): 23; Batterie (C12): AGM-Batterie (V2); Vorgaben des Fahrzeugherstellers beachten: 1; Fahrzeugausstattung: für Fahrzeuge mit Start-Stopp-Funktion (V1)	2800012007280	-
1.5 TDCi	55 kW	08/15→	; Spannung [V] (C8): 12; Batterie-Kapazität [Ah] (C10): 75; Kälteprüfstrom EN [A] (C9): 730; Länge [mm]: 315; Breite [mm]: 175; Höhe [mm]: 175; Polanordnung (11): 0; Bodenleistenausführung: B13; Gewicht[kg] (C4): 20; Batterie (C12): EFB-Batterie (V3); Vorgaben des Fahrzeugherstellers beachten: 1	2800012005280	-
1.5 TDCi	74 kW	05/15→			
1.5 TDCi	88 kW	05/15→			
			; Spannung [V] (C8): 12; Batterie-Kapazität [Ah] (C10): 80; Kälteprüfstrom EN [A] (C9): 800; Länge [mm]: 315; Breite [mm]: 175; Höhe [mm]: 190; Polanordnung (11): 0; Bodenleistenausführung: B13; Gewicht[kg] (C4): 23; Batterie (C12): AGM-Batterie (V2); Vorgaben des Fahrzeugherstellers beachten: 1; Fahrzeugausstattung: für Fahrzeuge mit Start-Stopp-Funktion (V1)	2800012007280	-
1.6 EcoBoost	110 kW	11/13→	; Spannung [V] (C8): 12; Batterie-Kapazität [Ah] (C10): 65; Kälteprüfstrom EN [A] (C9): 650; Länge [mm]: 278; Breite [mm]: 175; Höhe [mm]: 175; Polanordnung (11): 0; Bodenleistenausführung: B13; Gewicht[kg] (C4): 17,9; Batterie (C12): EFB-Batterie (V3); Vorgaben des Fahrzeugherstellers beachten: 1	2800012004280	-
			; Spannung [V] (C8): 12; Batterie-Kapazität [Ah] (C10): 75; Kälteprüfstrom EN [A] (C9): 730; Länge [mm]: 315; Breite [mm]: 175; Höhe [mm]: 175; Polanordnung (11): 0; Bodenleistenausführung: B13; Gewicht[kg] (C4): 20; Batterie (C12): EFB-Batterie (V3); Vorgaben des Fahrzeugherstellers beachten: 1	2800012005280	-
			; Spannung [V] (C8): 12; Batterie-Kapazität [Ah] (C10): 80; Kälteprüfstrom EN [A] (C9): 800; Länge [mm]: 315; Breite [mm]: 175; Höhe [mm]: 190; Polanordnung (11): 0; Bodenleistenausführung: B13; Gewicht[kg] (C4): 23; Batterie (C12): AGM-Batterie (V2); Vorgaben des Fahrzeugherstellers beachten: 1; Fahrzeugausstattung: für Fahrzeuge mit Start-Stopp-Funktion (V1)	2800012007280	-



FORD - TRANSIT CONNECT V408 Kasten 02/13 →

Starterbatterie

1.6 TDCi	55 kW	02/13→	; Spannung [V] (C8): 12; Batterie-Kapazität [Ah] (C10): 65; Kälteprüfstrom EN [A] (C9): 650; Länge [mm]: 278; Breite [mm]: 175; Höhe [mm]: 175; Polanordnung (11): 0; Bodenleistenausführung: B13; Gewicht[kg] (C4): 17,9; Batterie (C12): EFB-Batterie (V3); Vorgaben des Fahrzeugherstellers beachten: 1	2800012004280	-
1.6 TDCi	70 kW	02/13→	; Spannung [V] (C8): 12; Batterie-Kapazität [Ah] (C10): 75; Kälteprüfstrom EN [A] (C9): 730; Länge [mm]: 315; Breite [mm]: 175; Höhe [mm]: 175; Polanordnung (11): 0; Bodenleistenausführung: B13; Gewicht[kg] (C4): 20; Batterie (C12): EFB-Batterie (V3); Vorgaben des Fahrzeugherstellers beachten: 1	2800012005280	-
1.6 TDCi	85 kW	02/13→	; Spannung [V] (C8): 12; Batterie-Kapazität [Ah] (C10): 80; Kälteprüfstrom EN [A] (C9): 800; Länge [mm]: 315; Breite [mm]: 175; Höhe [mm]: 190; Polanordnung (11): 0; Bodenleistenausführung: B13; Gewicht[kg] (C4): 23; Batterie (C12): AGM-Batterie (V2); Vorgaben des Fahrzeugherstellers beachten: 1; Fahrzeugausstattung: für Fahrzeuge mit Start-Stopp-Funktion (VI)	2800012007280	-
			Spannung [V] (C8): 12; Batterie-Kapazität [Ah] (C10): 70; Kälteprüfstrom EN [A] (C9): 680; Länge [mm]: 278; Breite [mm]: 175; Höhe [mm]: 175; Polanordnung (11): 0; Bodenleistenausführung: B13; Gewicht[kg] (C4): 16,4	2800012022280	-

FORD - TRANSIT COURIER B460 Kasten 02/14 →

Starterbatterie

1.0 EcoBoost	74 kW	02/14→	;	2800012004280	-
1.5 EcoBlue	74 kW	04/18→	;	2800012004280	-
1.5 TDCi	55 kW	02/14→	; Spannung [V] (C8): 12; Batterie-Kapazität [Ah] (C10): 65; Kälteprüfstrom EN [A] (C9): 650; Länge [mm]: 278; Breite [mm]: 175; Höhe [mm]: 175; Polanordnung (11): 0; Bodenleistenausführung: B13; Gewicht[kg] (C4): 17,9; Batterie (C12): EFB-Batterie (V3); Vorgaben des Fahrzeugherstellers beachten: 1	2800012004280	-
			Spannung [V] (C8): 12; Batterie-Kapazität [Ah] (C10): 70; Kälteprüfstrom EN [A] (C9): 680; Länge [mm]: 278; Breite [mm]: 175; Höhe [mm]: 175; Polanordnung (11): 0; Bodenleistenausführung: B13; Gewicht[kg] (C4): 16,4	2800012022280	-
1.5 TDCi	70 kW	05/15→	;	2800012004280	-
1.6 TDCi	70 kW	02/14→	; Spannung [V] (C8): 12; Batterie-Kapazität [Ah] (C10): 75; Kälteprüfstrom EN [A] (C9): 730; Länge [mm]: 315; Breite [mm]: 175; Höhe [mm]: 175; Polanordnung (11): 0; Bodenleistenausführung: B13; Gewicht[kg] (C4): 20; Batterie (C12): EFB-Batterie (V3); Vorgaben des Fahrzeugherstellers beachten: 1	2800012005280	-
			Spannung [V] (C8): 12; Batterie-Kapazität [Ah] (C10): 70; Kälteprüfstrom EN [A] (C9): 680; Länge [mm]: 278; Breite [mm]: 175; Höhe [mm]: 175; Polanordnung (11): 0; Bodenleistenausführung: B13; Gewicht[kg] (C4): 16,4	2800012022280	-

FORD - TRANSIT COURIER B460 Kombi 02/14 →

Starterbatterie

1.0 EcoBoost	74 kW	02/14→	;	2800012005280	-
1.5 EcoBlue	74 kW	04/18→	;	2800012004280	-
1.5 TDCi	55 kW	02/14→	; Spannung [V] (C8): 12; Batterie-Kapazität [Ah] (C10): 65; Kälteprüfstrom EN [A] (C9): 650; Länge [mm]: 278; Breite [mm]: 175; Höhe [mm]: 175; Polanordnung (11): 0; Bodenleistenausführung: B13; Gewicht[kg] (C4): 17,9; Batterie (C12): EFB-Batterie (V3); Vorgaben des Fahrzeugherstellers beachten: 1	2800012004280	-
			Spannung [V] (C8): 12; Batterie-Kapazität [Ah] (C10): 70; Kälteprüfstrom EN [A] (C9): 680; Länge [mm]: 278; Breite [mm]: 175; Höhe [mm]: 175; Polanordnung (11): 0; Bodenleistenausführung: B13; Gewicht[kg] (C4): 16,4	2800012022280	-
1.5 TDCi	70 kW	05/15→	;	2800012004280	-



FORD - TRANSIT COURIER B460 Kombi 02/14 →

Starterbatterie

1.6 TDCi	70 kW	02/14 →	; Spannung [V] (C8): 12; Batterie-Kapazität [Ah] (C10): 75; Kälteprüfstrom EN [A] (C9): 730; Länge [mm]: 315; Breite [mm]: 175; Höhe [mm]: 175; Polanordnung (11): 0; Bodenleistenausführung: B13; Gewicht[kg] (C4): 20; Batterie (C12): EFB-Batterie (V3); Vorgaben des Fahrzeugherstellers beachten: 1	2800012005280	-
			; Spannung [V] (C8): 12; Batterie-Kapazität [Ah] (C10): 70; Kälteprüfstrom EN [A] (C9): 680; Länge [mm]: 278; Breite [mm]: 175; Höhe [mm]: 175; Polanordnung (11): 0; Bodenleistenausführung: B13; Gewicht[kg] (C4): 16,4	2800012022280	-

FORD - TRANSIT CUSTOM V362 Bus (F3) 04/12 →

Starterbatterie

2.0 EcoBlue	77 kW	12/15 →	; Spannung [V] (C8): 12; Batterie-Kapazität [Ah] (C10): 75; Kälteprüfstrom EN [A] (C9): 730; Länge [mm]: 315; Breite [mm]: 175; Höhe [mm]: 175; Polanordnung (11): 0; Bodenleistenausführung: B13; Gewicht[kg] (C4): 20; Batterie (C12): EFB-Batterie (V3); Vorgaben des Fahrzeugherstellers beachten: 1	2800012005280	-
2.0 EcoBlue	96 kW	12/15 →			
2.0 EcoBlue	125 kW	12/15 →			
			; Spannung [V] (C8): 12; Batterie-Kapazität [Ah] (C10): 80; Kälteprüfstrom EN [A] (C9): 800; Länge [mm]: 315; Breite [mm]: 175; Höhe [mm]: 190; Polanordnung (11): 0; Bodenleistenausführung: B13; Gewicht[kg] (C4): 23; Batterie (C12): AGM-Batterie (V2); Vorgaben des Fahrzeugherstellers beachten: 1; Fahrzeugausstattung: für Fahrzeuge mit Start-Stopp-Funktion (V1)	2800012007280	-
2.2 TDCi	74 kW	04/12 →	; Spannung [V] (C8): 12; Batterie-Kapazität [Ah] (C10): 65; Kälteprüfstrom EN [A] (C9): 650; Länge [mm]: 278; Breite [mm]: 175; Höhe [mm]: 175; Polanordnung (11): 0; Bodenleistenausführung: B13; Gewicht[kg] (C4): 17,9; Batterie (C12): EFB-Batterie (V3); Vorgaben des Fahrzeugherstellers beachten: 1	2800012004280	-
2.2 TDCi	92 kW	04/12 →			
2.2 TDCi	114 kW	04/12 →			
			; Spannung [V] (C8): 12; Batterie-Kapazität [Ah] (C10): 75; Kälteprüfstrom EN [A] (C9): 730; Länge [mm]: 315; Breite [mm]: 175; Höhe [mm]: 175; Polanordnung (11): 0; Bodenleistenausführung: B13; Gewicht[kg] (C4): 20; Batterie (C12): EFB-Batterie (V3); Vorgaben des Fahrzeugherstellers beachten: 1	2800012005280	-
			; Spannung [V] (C8): 12; Batterie-Kapazität [Ah] (C10): 80; Kälteprüfstrom EN [A] (C9): 800; Länge [mm]: 315; Breite [mm]: 175; Höhe [mm]: 190; Polanordnung (11): 0; Bodenleistenausführung: B13; Gewicht[kg] (C4): 23; Batterie (C12): AGM-Batterie (V2); Vorgaben des Fahrzeugherstellers beachten: 1; Fahrzeugausstattung: für Fahrzeuge mit Start-Stopp-Funktion (V1)	2800012007280	-
			; Spannung [V] (C8): 12; Batterie-Kapazität [Ah] (C10): 70; Kälteprüfstrom EN [A] (C9): 680; Länge [mm]: 278; Breite [mm]: 175; Höhe [mm]: 175; Polanordnung (11): 0; Bodenleistenausführung: B13; Gewicht[kg] (C4): 16,4	2800012022280	-

**FORD - TRANSIT CUSTOM V362 Kasten (FY, FZ) 04/12→****Starterbatterie**

2.0 EcoBlue	77 kW	12/15→	; Spannung [V] (C8): 12; Batterie-Kapazität [Ah] (C10): 75; Kälteprüfstrom EN [A] (C9): 730; Länge [mm]: 315; Breite [mm]: 175; Höhe [mm]: 175; Polanordnung (11): 0; Bodenleistenausführung: B13; Gewicht[kg] (C4): 20; Batterie (C12): EFB-Batterie (V3); Vorgaben des Fahrzeugherstellers beachten: 1	2800012005280	-
2.0 EcoBlue	96 kW	12/15→	; Spannung [V] (C8): 12; Batterie-Kapazität [Ah] (C10): 80; Kälteprüfstrom EN [A] (C9): 800; Länge [mm]: 315; Breite [mm]: 175; Höhe [mm]: 190; Polanordnung (11): 0; Bodenleistenausführung: B13; Gewicht[kg] (C4): 23; Batterie (C12): AGM-Batterie (V2); Vorgaben des Fahrzeugherstellers beachten: 1; Fahrzeugausstattung: für Fahrzeuge mit Start-Stopp-Funktion (VI)	2800012007280	-
2.0 EcoBlue	125 kW	12/15→	; Spannung [V] (C8): 12; Batterie-Kapazität [Ah] (C10): 75; Kälteprüfstrom EN [A] (C9): 730; Länge [mm]: 315; Breite [mm]: 175; Höhe [mm]: 175; Polanordnung (11): 0; Bodenleistenausführung: B13; Gewicht[kg] (C4): 20; Batterie (C12): EFB-Batterie (V3); Vorgaben des Fahrzeugherstellers beachten: 1	2800012005280	-
2.2 TDCi	74 kW	04/12→	; Spannung [V] (C8): 12; Batterie-Kapazität [Ah] (C10): 65; Kälteprüfstrom EN [A] (C9): 650; Länge [mm]: 278; Breite [mm]: 175; Höhe [mm]: 175; Polanordnung (11): 0; Bodenleistenausführung: B13; Gewicht[kg] (C4): 179; Batterie (C12): EFB-Batterie (V3); Vorgaben des Fahrzeugherstellers beachten: 1	2800012004280	-
2.2 TDCi	92 kW	04/12→	; Spannung [V] (C8): 12; Batterie-Kapazität [Ah] (C10): 75; Kälteprüfstrom EN [A] (C9): 730; Länge [mm]: 315; Breite [mm]: 175; Höhe [mm]: 175; Polanordnung (11): 0; Bodenleistenausführung: B13; Gewicht[kg] (C4): 20; Batterie (C12): EFB-Batterie (V3); Vorgaben des Fahrzeugherstellers beachten: 1	2800012005280	-
2.2 TDCi	114 kW	04/12→	; Spannung [V] (C8): 12; Batterie-Kapazität [Ah] (C10): 80; Kälteprüfstrom EN [A] (C9): 800; Länge [mm]: 315; Breite [mm]: 175; Höhe [mm]: 190; Polanordnung (11): 0; Bodenleistenausführung: B13; Gewicht[kg] (C4): 23; Batterie (C12): AGM-Batterie (V2); Vorgaben des Fahrzeugherstellers beachten: 1; Fahrzeugausstattung: für Fahrzeuge mit Start-Stopp-Funktion (VI)	2800012007280	-
			Spannung [V] (C8): 12; Batterie-Kapazität [Ah] (C10): 70; Kälteprüfstrom EN [A] (C9): 680; Länge [mm]: 278; Breite [mm]: 175; Höhe [mm]: 175; Polanordnung (11): 0; Bodenleistenausführung: B13; Gewicht[kg] (C4): 164	2800012022280	-

FORD - TRANSIT Kasten (72E, 71E) 11/65→09/78**Starterbatterie**

15 (72E1A)	44 kW	01/71→05/73		2800012020280	-
1.7 FT 100	48 kW	04/71→03/78			

FORD - TRANSIT Kasten (81E) 11/65→07/73**Starterbatterie**

1.7 1300 (81E4SA)	48 kW	03/67→07/73		2800012020280	-
1.7 1300 Feuerw. (810000)	48 kW	11/65→05/73			

FORD - TRANSIT Kasten (E_) 06/94→07/00**Starterbatterie**

2.0 (EAL, EAS)	84 kW	06/94→03/00		2800012020280	-
2.5 DI (EAL, EAS)	51 kW	06/94→03/00		2800012022280	-
2.5 DI (EAL, EAS)	56 kW	06/94→03/00			
2.5 DI (EAL, EAS)	85 kW	05/99→03/00			
2.5 TD (EAL, EAS)	63 kW	06/94→03/00			
2.5 TD (EAS)	55 kW	10/98→03/00			
2.5 TDI (EAL, EAS)	74 kW	06/94→03/00			

FORD - TRANSIT Kasten (E_) 05/91→06/94**Starterbatterie**

2.0	66 kW	09/91→06/94		2800012020280	-
2.0 i (EAL, EAS)	72 kW	09/91→06/94			



FORD - TRANSIT Kasten (E_) 05/91→06/94

Starterbatterie

2.5 DI (EAL, EAS)	51 kW	05/91→06/94		2800012022280	-
2.5 DI (EAL, EAS)	63 kW	10/92→06/94			
2.5 DI (EAS, EAL)	59 kW	05/91→06/94			
2.5 TD (EAS, EAL)	74 kW	05/91→06/94			

FORD - TRANSIT Kasten (FA_) 01/00→05/06

Starterbatterie

2.0 DI (FAE_, FAF_, FAG_)	55 kW	08/00→05/06	; Spannung [V] (C8): 12; Batterie-Kapazität [Ah] (C10): 65; Kälteprüfstrom EN [A] (C9): 650; Länge [mm]: 278; Breite [mm]: 175; Höhe [mm]: 175; Polanordnung (11): 0; Bodenleistenausführung: B13; Gewicht[kg] (C4): 17,9; Batterie (C12): EFB-Batterie (V3); Vorgaben des Fahrzeugherstellers beachten: 1	2800012004280	-
			Spannung [V] (C8): 12; Batterie-Kapazität [Ah] (C10): 70; Kälteprüfstrom EN [A] (C9): 680; Länge [mm]: 278; Breite [mm]: 175; Höhe [mm]: 175; Polanordnung (11): 0; Bodenleistenausführung: B13; Gewicht[kg] (C4): 16,4	2800012022280	-
2.0 DI (FAE_, FAF_, FAG_)	63 kW	08/00→05/06	; Spannung [V] (C8): 12; Batterie-Kapazität [Ah] (C10): 65; Kälteprüfstrom EN [A] (C9): 650; Länge [mm]: 278; Breite [mm]: 175; Höhe [mm]: 175; Polanordnung (11): 0; Bodenleistenausführung: B13; Gewicht[kg] (C4): 17,9; Batterie (C12): EFB-Batterie (V3); Vorgaben des Fahrzeugherstellers beachten: 1	2800012004280	-
2.0 DI (FAE_, FAF_, FAG_)	74 kW	08/00→05/06	; Spannung [V] (C8): 12; Batterie-Kapazität [Ah] (C10): 75; Kälteprüfstrom EN [A] (C9): 730; Länge [mm]: 315; Breite [mm]: 175; Höhe [mm]: 175; Polanordnung (11): 0; Bodenleistenausführung: B13; Gewicht[kg] (C4): 20; Batterie (C12): EFB-Batterie (V3); Vorgaben des Fahrzeugherstellers beachten: 1	2800012005280	-
			Spannung [V] (C8): 12; Batterie-Kapazität [Ah] (C10): 70; Kälteprüfstrom EN [A] (C9): 680; Länge [mm]: 278; Breite [mm]: 175; Höhe [mm]: 175; Polanordnung (11): 0; Bodenleistenausführung: B13; Gewicht[kg] (C4): 16,4	2800012022280	-
2.0 TDCi	92 kW	08/02→05/06	; Spannung [V] (C8): 12; Batterie-Kapazität [Ah] (C10): 70; Kälteprüfstrom EN [A] (C9): 650; Länge [mm]: 278; Breite [mm]: 175; Höhe [mm]: 190; Polanordnung (11): 0; Bodenleistenausführung: B13; Gewicht[kg] (C4): 20; Batterie (C12): EFB-Batterie (V3); Vorgaben des Fahrzeugherstellers beachten: 1	2800012001280	-
			; Spannung [V] (C8): 12; Batterie-Kapazität [Ah] (C10): 70; Kälteprüfstrom EN [A] (C9): 720; Länge [mm]: 278; Breite [mm]: 175; Höhe [mm]: 190; Polanordnung (11): 0; Bodenleistenausführung: B13; Gewicht[kg] (C4): 20,3; Batterie (C12): AGM-Batterie (V2); Vorgaben des Fahrzeugherstellers beachten: 1; Fahrzeugausstattung: für Fahrzeuge mit Start-Stopp-Funktion (V1)	2800012006280	-
			Spannung [V] (C8): 12; Batterie-Kapazität [Ah] (C10): 70; Kälteprüfstrom EN [A] (C9): 680; Länge [mm]: 278; Breite [mm]: 175; Höhe [mm]: 175; Polanordnung (11): 0; Bodenleistenausführung: B13; Gewicht[kg] (C4): 16,4	2800012022280	-
2.3 16V RWD (FAA_, FAB_, FAC_)	107 kW	04/01→05/06		2800012020280	-



FORD - TRANSIT Kasten (FA_) 01/00→05/06

Starterbatterie

2.4 DI (FAA_, FAB_, FAC_, FAD_)	66 kW	01/00→05/06	; Spannung [V] (C8): 12; Batterie-Kapazität [Ah] (C10): 65; Kälteprüfstrom EN [A] (C9): 650; Länge [mm]: 278; Breite [mm]: 175; Höhe [mm]: 175; Polanordnung (11): 0; Bodenleistenausführung: B13; Gewicht[kg] (C4): 17,9; Batterie (C12): EFB-Batterie (V3); Vorgaben des Fahrzeugherstellers beachten: 1	2800012004280	-
2.4 DI RWD (FAA_, FAB_, FAC_, FAD_)	55 kW	01/00→05/06	; Spannung [V] (C8): 12; Batterie-Kapazität [Ah] (C10): 75; Kälteprüfstrom EN [A] (C9): 730; Länge [mm]: 315; Breite [mm]: 175; Höhe [mm]: 175; Polanordnung (11): 0; Bodenleistenausführung: B13; Gewicht[kg] (C4): 20; Batterie (C12): EFB-Batterie (V3); Vorgaben des Fahrzeugherstellers beachten: 1	2800012005280	-
2.4 DI RWD (FAA_, FAB_, FAC_, FAD_)	88 kW	01/00→05/06	; Spannung [V] (C8): 12; Batterie-Kapazität [Ah] (C10): 85; Kälteprüfstrom EN [A] (C9): 760; Länge [mm]: 315; Breite [mm]: 175; Höhe [mm]: 175; Polanordnung (11): 0; Bodenleistenausführung: B13; Gewicht[kg] (C4): 18,8	2800012024280	-
2.4 TDCi	101 kW	03/04→05/06	; Spannung [V] (C8): 12; Batterie-Kapazität [Ah] (C10): 65; Kälteprüfstrom EN [A] (C9): 650; Länge [mm]: 278; Breite [mm]: 175; Höhe [mm]: 175; Polanordnung (11): 0; Bodenleistenausführung: B13; Gewicht[kg] (C4): 17,9; Batterie (C12): EFB-Batterie (V3); Vorgaben des Fahrzeugherstellers beachten: 1	2800012004280	-
2.4 TDE	85 kW	03/04→05/06	; Spannung [V] (C8): 12; Batterie-Kapazität [Ah] (C10): 75; Kälteprüfstrom EN [A] (C9): 730; Länge [mm]: 315; Breite [mm]: 175; Höhe [mm]: 175; Polanordnung (11): 0; Bodenleistenausführung: B13; Gewicht[kg] (C4): 20; Batterie (C12): EFB-Batterie (V3); Vorgaben des Fahrzeugherstellers beachten: 1	2800012005280	-
2.4 TDE	92 kW	07/01→05/06	; Spannung [V] (C8): 12; Batterie-Kapazität [Ah] (C10): 85; Kälteprüfstrom EN [A] (C9): 760; Länge [mm]: 315; Breite [mm]: 175; Höhe [mm]: 175; Polanordnung (11): 0; Bodenleistenausführung: B13; Gewicht[kg] (C4): 18,8	2800012024280	-

FORD - TRANSIT Kasten (FA_) 04/06→12/14

Starterbatterie

2.2 TDCi	63 kW	04/06→08/14	; Spannung [V] (C8): 12; Batterie-Kapazität [Ah] (C10): 65; Kälteprüfstrom EN [A] (C9): 650; Länge [mm]: 278; Breite [mm]: 175; Höhe [mm]: 175; Polanordnung (11): 0; Bodenleistenausführung: B13; Gewicht[kg] (C4): 17,9; Batterie (C12): EFB-Batterie (V3); Vorgaben des Fahrzeugherstellers beachten: 1	2800012004280	-
2.2 TDCi	74 kW	10/11→08/14	; Spannung [V] (C8): 12; Batterie-Kapazität [Ah] (C10): 85; Kälteprüfstrom EN [A] (C9): 760; Länge [mm]: 315; Breite [mm]: 175; Höhe [mm]: 175; Polanordnung (11): 0; Bodenleistenausführung: B13; Gewicht[kg] (C4): 18,8	2800012024280	-
2.2 TDCi	81 kW	04/06→08/14	; Spannung [V] (C8): 12; Batterie-Kapazität [Ah] (C10): 65; Kälteprüfstrom EN [A] (C9): 650; Länge [mm]: 278; Breite [mm]: 175; Höhe [mm]: 175; Polanordnung (11): 0; Bodenleistenausführung: B13; Gewicht[kg] (C4): 17,9; Batterie (C12): EFB-Batterie (V3); Vorgaben des Fahrzeugherstellers beachten: 1	2800012004280	-
2.2 TDCi	81 kW	04/06→08/14	; Spannung [V] (C8): 12; Batterie-Kapazität [Ah] (C10): 75; Kälteprüfstrom EN [A] (C9): 730; Länge [mm]: 315; Breite [mm]: 175; Höhe [mm]: 175; Polanordnung (11): 0; Bodenleistenausführung: B13; Gewicht[kg] (C4): 20; Batterie (C12): EFB-Batterie (V3); Vorgaben des Fahrzeugherstellers beachten: 1	2800012005280	-
2.2 TDCi	85 kW	10/08→08/14	; Spannung [V] (C8): 12; Batterie-Kapazität [Ah] (C10): 85; Kälteprüfstrom EN [A] (C9): 760; Länge [mm]: 315; Breite [mm]: 175; Höhe [mm]: 175; Polanordnung (11): 0; Bodenleistenausführung: B13; Gewicht[kg] (C4): 18,8	2800012024280	-
2.2 TDCi	85 kW	10/08→08/14	; Spannung [V] (C8): 12; Batterie-Kapazität [Ah] (C10): 65; Kälteprüfstrom EN [A] (C9): 650; Länge [mm]: 278; Breite [mm]: 175; Höhe [mm]: 175; Polanordnung (11): 0; Bodenleistenausführung: B13; Gewicht[kg] (C4): 17,9; Batterie (C12): EFB-Batterie (V3); Vorgaben des Fahrzeugherstellers beachten: 1	2800012004280	-
2.2 TDCi	85 kW	10/08→08/14	; Spannung [V] (C8): 12; Batterie-Kapazität [Ah] (C10): 75; Kälteprüfstrom EN [A] (C9): 730; Länge [mm]: 315; Breite [mm]: 175; Höhe [mm]: 175; Polanordnung (11): 0; Bodenleistenausführung: B13; Gewicht[kg] (C4): 20; Batterie (C12): EFB-Batterie (V3); Vorgaben des Fahrzeugherstellers beachten: 1	2800012005280	-
2.2 TDCi	85 kW	10/08→08/14	; Spannung [V] (C8): 12; Batterie-Kapazität [Ah] (C10): 85; Kälteprüfstrom EN [A] (C9): 760; Länge [mm]: 315; Breite [mm]: 175; Höhe [mm]: 175; Polanordnung (11): 0; Bodenleistenausführung: B13; Gewicht[kg] (C4): 18,8	2800012024280	-



FORD - TRANSIT Kasten (FA_) 04/06→12/14

Starterbatterie

2.2 TDCi	92 kW	10/11→08/14	; Spannung [V] (C8): 12; Batterie-Kapazität [Ah] (C10): 65; Kälteprüfstrom EN [A] (C9): 650; Länge [mm]: 278; Breite [mm]: 175; Höhe [mm]: 175; Polanordnung (11): 0; Bodenleistenausführung: B13; Gewicht[kg] (C4): 179; Batterie (C12): EFB-Batterie (V3); Vorgaben des Fahrzeugherstellers beachten: 1	2800012004280	-
2.2 TDCi	96 kW	04/06→08/14	; Spannung [V] (C8): 12; Batterie-Kapazität [Ah] (C10): 75; Kälteprüfstrom EN [A] (C9): 730; Länge [mm]: 315; Breite [mm]: 175; Höhe [mm]: 175; Polanordnung (11): 0; Bodenleistenausführung: B13; Gewicht[kg] (C4): 20; Batterie (C12): EFB-Batterie (V3); Vorgaben des Fahrzeugherstellers beachten: 1	2800012005280	-
			; Spannung [V] (C8): 12; Batterie-Kapazität [Ah] (C10): 85; Kälteprüfstrom EN [A] (C9): 760; Länge [mm]: 315; Breite [mm]: 175; Höhe [mm]: 175; Polanordnung (11): 0; Bodenleistenausführung: B13; Gewicht[kg] (C4): 18,8	2800012024280	-
2.2 TDCi	103 kW	10/07→08/14	; Spannung [V] (C8): 12; Batterie-Kapazität [Ah] (C10): 65; Kälteprüfstrom EN [A] (C9): 650; Länge [mm]: 278; Breite [mm]: 175; Höhe [mm]: 175; Polanordnung (11): 0; Bodenleistenausführung: B13; Gewicht[kg] (C4): 179; Batterie (C12): EFB-Batterie (V3); Vorgaben des Fahrzeugherstellers beachten: 1	2800012004280	-
			; Spannung [V] (C8): 12; Batterie-Kapazität [Ah] (C10): 85; Kälteprüfstrom EN [A] (C9): 760; Länge [mm]: 315; Breite [mm]: 175; Höhe [mm]: 175; Polanordnung (11): 0; Bodenleistenausführung: B13; Gewicht[kg] (C4): 18,8	2800012024280	-
2.2 TDCi 4x4	92 kW	10/11→08/14	; Spannung [V] (C8): 12; Batterie-Kapazität [Ah] (C10): 65; Kälteprüfstrom EN [A] (C9): 650; Länge [mm]: 278; Breite [mm]: 175; Höhe [mm]: 175; Polanordnung (11): 0; Bodenleistenausführung: B13; Gewicht[kg] (C4): 179; Batterie (C12): EFB-Batterie (V3); Vorgaben des Fahrzeugherstellers beachten: 1	2800012004280	-
			; Spannung [V] (C8): 12; Batterie-Kapazität [Ah] (C10): 75; Kälteprüfstrom EN [A] (C9): 730; Länge [mm]: 315; Breite [mm]: 175; Höhe [mm]: 175; Polanordnung (11): 0; Bodenleistenausführung: B13; Gewicht[kg] (C4): 20; Batterie (C12): EFB-Batterie (V3); Vorgaben des Fahrzeugherstellers beachten: 1	2800012005280	-
			; Spannung [V] (C8): 12; Batterie-Kapazität [Ah] (C10): 85; Kälteprüfstrom EN [A] (C9): 760; Länge [mm]: 315; Breite [mm]: 175; Höhe [mm]: 175; Polanordnung (11): 0; Bodenleistenausführung: B13; Gewicht[kg] (C4): 18,8	2800012024280	-



FORD - TRANSIT Kasten (FA_) 04/06→12/14

Starterbatterie

2.2 TDCi RWD	74 kW	10/11→08/14	; Spannung [V] (C8): 12; Batterie-Kapazität [Ah] (C10): 65; Kälteprüfstrom EN [A] (C9): 650; Länge [mm]: 278; Breite [mm]: 175; Höhe [mm]: 175; Polanordnung (11): 0; Bodenleistenausführung: B13; Gewicht[kg] (C4): 17,9; Batterie (C12): EFB-Batterie (V3); Vorgaben des Fahrzeugherstellers beachten: 1	2800012004280	-
2.2 TDCi RWD	92 kW	09/11→12/14	; Spannung [V] (C8): 12; Batterie-Kapazität [Ah] (C10): 75; Kälteprüfstrom EN [A] (C9): 730; Länge [mm]: 315; Breite [mm]: 175; Höhe [mm]: 175; Polanordnung (11): 0; Bodenleistenausführung: B13; Gewicht[kg] (C4): 20; Batterie (C12): EFB-Batterie (V3); Vorgaben des Fahrzeugherstellers beachten: 1	2800012005280	-
2.2 TDCi RWD	114 kW	10/11→08/14	; Spannung [V] (C8): 12; Batterie-Kapazität [Ah] (C10): 80; Kälteprüfstrom EN [A] (C9): 800; Länge [mm]: 315; Breite [mm]: 175; Höhe [mm]: 190; Polanordnung (11): 0; Bodenleistenausführung: B13; Gewicht[kg] (C4): 23; Batterie (C12): AGM-Batterie (V2); Vorgaben des Fahrzeugherstellers beachten: 1; Fahrzeugausstattung: für Fahrzeuge mit Start-Stopp-Funktion (V1)	2800012007280	-
			; Spannung [V] (C8): 12; Batterie-Kapazität [Ah] (C10): 92; Kälteprüfstrom EN [A] (C9): 850; Länge [mm]: 353; Breite [mm]: 175; Höhe [mm]: 190; Polanordnung (11): 0; Bodenleistenausführung: B13; Gewicht[kg] (C4): 25,8; Batterie (C12): AGM-Batterie (V2); Vorgaben des Fahrzeugherstellers beachten: 1; Fahrzeugausstattung: für Fahrzeuge mit Start-Stopp-Funktion (V1)	2800012008280	-
			Spannung [V] (C8): 12; Batterie-Kapazität [Ah] (C10): 85; Kälteprüfstrom EN [A] (C9): 760; Länge [mm]: 315; Breite [mm]: 175; Höhe [mm]: 175; Polanordnung (11): 0; Bodenleistenausführung: B13; Gewicht[kg] (C4): 18,8	2800012024280	-
2.3 16V CNG RWD	100 kW	04/06→08/14		2800012022280	-
2.3 16V LPG RWD	107 kW	04/06→08/14			
2.3 16V RWD	107 kW	04/06→08/14			
2.4 TDCi 4x4	103 kW	11/06→08/14	; Spannung [V] (C8): 12; Batterie-Kapazität [Ah] (C10): 65; Kälteprüfstrom EN [A] (C9): 650; Länge [mm]: 278; Breite [mm]: 175; Höhe [mm]: 175; Polanordnung (11): 0; Bodenleistenausführung: B13; Gewicht[kg] (C4): 17,9; Batterie (C12): EFB-Batterie (V3); Vorgaben des Fahrzeugherstellers beachten: 1	2800012004280	-
2.4 TDCi RWD	74 kW	04/06→08/14			
2.4 TDCi RWD	85 kW	04/06→08/14			
2.4 TDCi RWD	103 kW	04/06→08/14			
3.2 TDCi RWD	147 kW	09/07→08/14	; Spannung [V] (C8): 12; Batterie-Kapazität [Ah] (C10): 75; Kälteprüfstrom EN [A] (C9): 730; Länge [mm]: 315; Breite [mm]: 175; Höhe [mm]: 175; Polanordnung (11): 0; Bodenleistenausführung: B13; Gewicht[kg] (C4): 20; Batterie (C12): EFB-Batterie (V3); Vorgaben des Fahrzeugherstellers beachten: 1	2800012005280	-
			Spannung [V] (C8): 12; Batterie-Kapazität [Ah] (C10): 85; Kälteprüfstrom EN [A] (C9): 760; Länge [mm]: 315; Breite [mm]: 175; Höhe [mm]: 175; Polanordnung (11): 0; Bodenleistenausführung: B13; Gewicht[kg] (C4): 18,8	2800012024280	-

FORD - TRANSIT Kasten (T_) 09/85→09/92

Starterbatterie

1.6 (TAS)	46 kW	09/85→09/92		2800012020280	-
2.0 (TAL, TAS, TGL, TWS)	57 kW	09/85→09/92			
2.5 D (TAL, TAS, TGL, TWS)	50 kW	01/86→09/91		2800012022280	-
2.5 D (TAL, TAS, TGL, TWS)	52 kW	10/88→09/91			



FORD - TRANSIT Kasten (V_) 01/77→10/86

Starterbatterie

1.6 (WS)	48 kW	11/77→10/86	2800012020280	-
2.0 (VHL, VVS)	57 kW	11/77→10/86		
2.0 (VVL)	55 kW	11/77→10/86		
2.0 (VVS)	43 kW	11/77→07/82		
2.4 D (VVS)	46 kW	11/77→10/86	2800012022280	-
2.5 D (VVL)	50 kW	10/83→10/86		

FORD - TRANSIT Pritsche/Fahrgestell (74E) 12/68→09/78

Starterbatterie

1.5	44 kW	01/71→05/73	2800012020280	-
1.7 FT 100	48 kW	04/71→03/78		

FORD - TRANSIT Pritsche/Fahrgestell (E_) 04/91→08/94

Starterbatterie

2.0 (EME/L/S, ENE/L/S)	72 kW	09/91→08/94	2800012020280	-
2.5 DI (EME/L/S, ENE/L/S)	59 kW	09/91→08/94		
2.5 DI (EML/S, ENL/S)	51 kW	09/91→08/94	2800012022280	-
2.5 TD (EME/L/S, ENE/L/S)	63 kW	11/92→08/94		
2.5 TD (EME/L/S, ENE/L)	74 kW	09/91→08/94		

FORD - TRANSIT Pritsche/Fahrgestell (E_) 08/94→07/00

Starterbatterie

2.0 (EME/L/S, ENE/L/S)	84 kW	08/94→03/00	2800012020280	-
2.5 DI (EME/L/S, ENE/L/S)	56 kW	08/94→03/00	2800012022280	-
2.5 DI (EML, ENE/L)	85 kW	05/99→03/00		
2.5 DI (EML/S, ENL/S)	51 kW	08/94→03/00		
2.5 TD (EME/L/S, ENE/L/S)	63 kW	08/94→03/00		
2.5 TD (EME/L/S, ENE/L/S)	74 kW	08/94→03/00		

FORD - TRANSIT Pritsche/Fahrgestell (FM_, FN_) 01/00→05/06

Starterbatterie

2.0 DI (F_E_, F_F_)	55 kW	08/00→05/06	; Spannung [V] (C8): 12; Batterie-Kapazität [Ah] (C10): 65; Kälteprüfstrom EN [A] (C9): 650; Länge [mm]: 278; Breite [mm]: 175; Höhe [mm]: 175; Polanordnung (11): 0; Bodenleistenausführung: B13; Gewicht[kg] (C4): 179; Batterie (C12): EFB-Batterie (V3); Vorgaben des Fahrzeugherstellers beachten: 1	2800012004280	-
			; Spannung [V] (C8): 12; Batterie-Kapazität [Ah] (C10): 70; Kälteprüfstrom EN [A] (C9): 680; Länge [mm]: 278; Breite [mm]: 175; Höhe [mm]: 175; Polanordnung (11): 0; Bodenleistenausführung: B13; Gewicht[kg] (C4): 16,4	2800012022280	-
2.0 DI (F_E_, F_F_)	63 kW	08/00→05/06	; Spannung [V] (C8): 12; Batterie-Kapazität [Ah] (C10): 65; Kälteprüfstrom EN [A] (C9): 650; Länge [mm]: 278; Breite [mm]: 175; Höhe [mm]: 175; Polanordnung (11): 0; Bodenleistenausführung: B13; Gewicht[kg] (C4): 179; Batterie (C12): EFB-Batterie (V3); Vorgaben des Fahrzeugherstellers beachten: 1	2800012004280	-
2.0 DI (F_E_, F_F_)	74 kW	08/00→05/06	; Spannung [V] (C8): 12; Batterie-Kapazität [Ah] (C10): 75; Kälteprüfstrom EN [A] (C9): 730; Länge [mm]: 315; Breite [mm]: 175; Höhe [mm]: 175; Polanordnung (11): 0; Bodenleistenausführung: B13; Gewicht[kg] (C4): 20; Batterie (C12): EFB-Batterie (V3); Vorgaben des Fahrzeugherstellers beachten: 1	2800012005280	-
2.0 TDCi (F_E_, F_F_)	92 kW	08/02→05/06	; Spannung [V] (C8): 12; Batterie-Kapazität [Ah] (C10): 70; Kälteprüfstrom EN [A] (C9): 680; Länge [mm]: 278; Breite [mm]: 175; Höhe [mm]: 175; Polanordnung (11): 0; Bodenleistenausführung: B13; Gewicht[kg] (C4): 16,4	2800012022280	-
2.3 16V (F_A_, F_B_, F_C_, F_D_)	107 kW	04/01→05/06		2800012020280	-



FORD - TRANSIT Pritsche/Fahrgestell (FM_, FN_) 01/00→05/06

Starterbatterie

2.4 DI (F_A_, F_B_, F_C_, F_D_)	55 kW	01/00→05/06	; Spannung [V] (C8): 12; Batterie-Kapazität [Ah] (C10): 65; Kälteprüfstrom EN [A] (C9): 650; Länge [mm]: 278; Breite [mm]: 175; Höhe [mm]: 175; Polanordnung (11): 0; Bodenleistenausführung: B13; Gewicht[kg] (C4): 17,9; Batterie (C12): EFB-Batterie (V3); Vorgaben des Fahrzeugherstellers beachten: 1	2800012004280	-
2.4 DI (F_A_, F_B_, F_C_, F_D_)	66 kW	01/00→05/06	; Spannung [V] (C8): 12; Batterie-Kapazität [Ah] (C10): 75; Kälteprüfstrom EN [A] (C9): 730; Länge [mm]: 315; Breite [mm]: 175; Höhe [mm]: 175; Polanordnung (11): 0; Bodenleistenausführung: B13; Gewicht[kg] (C4): 20; Batterie (C12): EFB-Batterie (V3); Vorgaben des Fahrzeugherstellers beachten: 1	2800012005280	-
2.4 DI (F_A_, F_B_, F_C_, F_D_)	88 kW	01/00→05/06	; Spannung [V] (C8): 12; Batterie-Kapazität [Ah] (C10): 85; Kälteprüfstrom EN [A] (C9): 760; Länge [mm]: 315; Breite [mm]: 175; Höhe [mm]: 175; Polanordnung (11): 0; Bodenleistenausführung: B13; Gewicht[kg] (C4): 18,8	2800012024280	-
2.4 TDCi	101 kW	03/04→05/06			
2.4 TDE	85 kW	03/04→05/06			
2.4 TDE	92 kW	07/01→05/06			

FORD - TRANSIT Pritsche/Fahrgestell (FM_, FN_) 04/06→12/14

Starterbatterie

2.2 TDCi	63 kW	04/06→08/14	; Spannung [V] (C8): 12; Batterie-Kapazität [Ah] (C10): 65; Kälteprüfstrom EN [A] (C9): 650; Länge [mm]: 278; Breite [mm]: 175; Höhe [mm]: 175; Polanordnung (11): 0; Bodenleistenausführung: B13; Gewicht[kg] (C4): 17,9; Batterie (C12): EFB-Batterie (V3); Vorgaben des Fahrzeugherstellers beachten: 1	2800012004280	-
			; Spannung [V] (C8): 12; Batterie-Kapazität [Ah] (C10): 85; Kälteprüfstrom EN [A] (C9): 760; Länge [mm]: 315; Breite [mm]: 175; Höhe [mm]: 175; Polanordnung (11): 0; Bodenleistenausführung: B13; Gewicht[kg] (C4): 18,8	2800012024280	-
2.2 TDCi	74 kW	10/11→08/14	; Spannung [V] (C8): 12; Batterie-Kapazität [Ah] (C10): 65; Kälteprüfstrom EN [A] (C9): 650; Länge [mm]: 278; Breite [mm]: 175; Höhe [mm]: 175; Polanordnung (11): 0; Bodenleistenausführung: B13; Gewicht[kg] (C4): 17,9; Batterie (C12): EFB-Batterie (V3); Vorgaben des Fahrzeugherstellers beachten: 1	2800012004280	-
2.2 TDCi	81 kW	04/06→08/14			
2.2 TDCi	85 kW	10/08→08/14			
2.2 TDCi	92 kW	10/11→08/14			
2.2 TDCi	96 kW	04/06→08/14			
2.2 TDCi	103 kW	10/07→09/11			
2.2 TDCi 4x4	92 kW	10/11→08/14	; Spannung [V] (C8): 12; Batterie-Kapazität [Ah] (C10): 75; Kälteprüfstrom EN [A] (C9): 730; Länge [mm]: 315; Breite [mm]: 175; Höhe [mm]: 175; Polanordnung (11): 0; Bodenleistenausführung: B13; Gewicht[kg] (C4): 20; Batterie (C12): EFB-Batterie (V3); Vorgaben des Fahrzeugherstellers beachten: 1	2800012005280	-
2.2 TDCi RWD	74 kW	10/11→08/14			
2.2 TDCi RWD	92 kW	10/11→08/14	; Spannung [V] (C8): 12; Batterie-Kapazität [Ah] (C10): 85; Kälteprüfstrom EN [A] (C9): 760; Länge [mm]: 315; Breite [mm]: 175; Höhe [mm]: 175; Polanordnung (11): 0; Bodenleistenausführung: B13; Gewicht[kg] (C4): 18,8	2800012024280	-



FORD - TRANSIT Pritsche/Fahrgestell (FM_, FN_) 04/06→12/14

Starterbatterie

2.2 TDCi RWD	114 kW	10/11→08/14	; Spannung [V] (C8): 12; Batterie-Kapazität [Ah] (C10): 65; Kälteprüfstrom EN [A] (C9): 650; Länge [mm]: 278; Breite [mm]: 175; Höhe [mm]: 175; Polanordnung (11): 0; Bodenleistenausführung: B13; Gewicht[kg] (C4): 17,9; Batterie (C12): EFB-Batterie (V3); Vorgaben des Fahrzeugherstellers beachten: 1	2800012004280	-
			; Spannung [V] (C8): 12; Batterie-Kapazität [Ah] (C10): 75; Kälteprüfstrom EN [A] (C9): 730; Länge [mm]: 315; Breite [mm]: 175; Höhe [mm]: 175; Polanordnung (11): 0; Bodenleistenausführung: B13; Gewicht[kg] (C4): 20; Batterie (C12): EFB-Batterie (V3); Vorgaben des Fahrzeugherstellers beachten: 1	2800012005280	-
			; Spannung [V] (C8): 12; Batterie-Kapazität [Ah] (C10): 80; Kälteprüfstrom EN [A] (C9): 800; Länge [mm]: 315; Breite [mm]: 175; Höhe [mm]: 190; Polanordnung (11): 0; Bodenleistenausführung: B13; Gewicht[kg] (C4): 23; Batterie (C12): AGM-Batterie (V2); Vorgaben des Fahrzeugherstellers beachten: 1; Fahrzeugausstattung: für Fahrzeuge mit Start-Stopp-Funktion (V1)	2800012007280	-
			; Spannung [V] (C8): 12; Batterie-Kapazität [Ah] (C10): 92; Kälteprüfstrom EN [A] (C9): 850; Länge [mm]: 353; Breite [mm]: 175; Höhe [mm]: 190; Polanordnung (11): 0; Bodenleistenausführung: B13; Gewicht[kg] (C4): 25,8; Batterie (C12): AGM-Batterie (V2); Vorgaben des Fahrzeugherstellers beachten: 1; Fahrzeugausstattung: für Fahrzeuge mit Start-Stopp-Funktion (V1)	2800012008280	-
			Spannung [V] (C8): 12; Batterie-Kapazität [Ah] (C10): 85; Kälteprüfstrom EN [A] (C9): 760; Länge [mm]: 315; Breite [mm]: 175; Höhe [mm]: 175; Polanordnung (11): 0; Bodenleistenausführung: B13; Gewicht[kg] (C4): 18,8	2800012024280	-
2.3 16V RWD	107 kW	04/06→08/14		2800012022280	-
2.4 TDCi 4x4	103 kW	11/06→08/14	; Spannung [V] (C8): 12; Batterie-Kapazität [Ah] (C10): 65; Kälteprüfstrom EN [A] (C9): 650; Länge [mm]: 278; Breite [mm]: 175; Höhe [mm]: 175; Polanordnung (11): 0; Bodenleistenausführung: B13; Gewicht[kg] (C4): 17,9; Batterie (C12): EFB-Batterie (V3); Vorgaben des Fahrzeugherstellers beachten: 1	2800012004280	-
2.4 TDCi RWD	74 kW	04/06→08/14			
2.4 TDCi RWD	85 kW	04/06→08/14			
2.4 TDCi RWD	103 kW	04/06→08/14			
3.2 TDCi RWD	147 kW	09/07→08/14			
			; Spannung [V] (C8): 12; Batterie-Kapazität [Ah] (C10): 75; Kälteprüfstrom EN [A] (C9): 730; Länge [mm]: 315; Breite [mm]: 175; Höhe [mm]: 175; Polanordnung (11): 0; Bodenleistenausführung: B13; Gewicht[kg] (C4): 20; Batterie (C12): EFB-Batterie (V3); Vorgaben des Fahrzeugherstellers beachten: 1	2800012005280	-
			Spannung [V] (C8): 12; Batterie-Kapazität [Ah] (C10): 85; Kälteprüfstrom EN [A] (C9): 760; Länge [mm]: 315; Breite [mm]: 175; Höhe [mm]: 175; Polanordnung (11): 0; Bodenleistenausführung: B13; Gewicht[kg] (C4): 18,8	2800012024280	-

FORD - TRANSIT Pritsche/Fahrgestell (T_) 10/85→09/92

Starterbatterie

2.0 (TTE, TTL, TTS)	57 kW	01/86→09/92		2800012020280	-
2.0 Cat (TUL)	57 kW	11/85→09/92			
2.5 D (TTL, TTS, TUL, TUS, TTE)	50 kW	01/86→01/89		2800012022280	-
2.5 DI (TTE, TTL, TTS, TUL)	52 kW	09/88→09/92			

FORD - TRANSIT Pritsche/Fahrgestell (V_) 11/77→10/86

Starterbatterie

1.6 (VCS, VDS)	48 kW	11/77→10/86		2800012020280	-
2.0 (VGL, VSL, VTL, VCS, VDS)	57 kW	11/77→10/86			
2.0 (VGL, VSL, VTL)	43 kW	11/77→07/82			



FORD - TRANSIT Pritsche/Fahrgestell (V_) 11/77→10/86

Starterbatterie

2.4 D (VGL, VSL, VTL, VCS, VDS)	46 kW	11/77→09/85		2800012022280	-
2.5 D (VGL, VSL, VTL, VCS, VDS)	50 kW	10/83→10/86			

FORD - TRANSIT TOURNEO 07/06→08/14

Starterbatterie

2.2 TDCi	81 kW	07/06→08/14	; Spannung [V] (C8): 12; Batterie-Kapazität [Ah] (C10): 65; Kälteprüfstrom EN [A] (C9): 650; Länge [mm]: 278; Breite [mm]: 175; Höhe [mm]: 175; Polanordnung (11): 0; Bodenleistenausführung: B13; Gewicht[kg] (C4): 179; Batterie (C12): EFB-Batterie (V3); Vorgaben des Fahrzeugherstellers beachten: 1	2800012004280	-
2.2 TDCi	85 kW	10/08→08/14	; Spannung [V] (C8): 12; Batterie-Kapazität [Ah] (C10): 75; Kälteprüfstrom EN [A] (C9): 730; Länge [mm]: 315; Breite [mm]: 175; Höhe [mm]: 175; Polanordnung (11): 0; Bodenleistenausführung: B13; Gewicht[kg] (C4): 20; Batterie (C12): EFB-Batterie (V3); Vorgaben des Fahrzeugherstellers beachten: 1	2800012005280	-
2.2 TDCi	96 kW	07/06→08/14			
2.2 TDCi	103 kW	10/07→08/14	Spannung [V] (C8): 12; Batterie-Kapazität [Ah] (C10): 85; Kälteprüfstrom EN [A] (C9): 760; Länge [mm]: 315; Breite [mm]: 175; Höhe [mm]: 175; Polanordnung (11): 0; Bodenleistenausführung: B13; Gewicht[kg] (C4): 18,8	2800012024280	-

FORD - TRANSIT TOURNEO 08/94→12/00

Starterbatterie

2.0	84 kW	11/94→12/00		2800012020280	-
2.5 DI	51 kW	11/94→12/00		2800012022280	-
2.5 DI	56 kW	11/94→12/00			
2.5 TD	63 kW	11/94→12/00			
2.5 TD	74 kW	04/98→12/00			

FORD - TRANSIT V363 Bus (FAD, FBD) 08/13→

Starterbatterie

2.0 EcoBlue	77 kW	03/16→		2800012007280	-
2.0 EcoBlue	96 kW	03/16→			
2.0 EcoBlue	125 kW	03/16→			
2.2 TDCi	74 kW	08/13→	; Spannung [V] (C8): 12; Batterie-Kapazität [Ah] (C10): 75; Kälteprüfstrom EN [A] (C9): 730; Länge [mm]: 315; Breite [mm]: 175; Höhe [mm]: 175; Polanordnung (11): 0; Bodenleistenausführung: B13; Gewicht[kg] (C4): 20; Batterie (C12): EFB-Batterie (V3); Vorgaben des Fahrzeugherstellers beachten: 1	2800012005280	-
			; Spannung [V] (C8): 12; Batterie-Kapazität [Ah] (C10): 80; Kälteprüfstrom EN [A] (C9): 800; Länge [mm]: 315; Breite [mm]: 175; Höhe [mm]: 190; Polanordnung (11): 0; Bodenleistenausführung: B13; Gewicht[kg] (C4): 23; Batterie (C12): AGM-Batterie (V2); Vorgaben des Fahrzeugherstellers beachten: 1; Fahrzeugausstattung: für Fahrzeuge mit Start-Stopp-Funktion (V1)	2800012007280	-
			; Spannung [V] (C8): 12; Batterie-Kapazität [Ah] (C10): 92; Kälteprüfstrom EN [A] (C9): 850; Länge [mm]: 353; Breite [mm]: 175; Höhe [mm]: 190; Polanordnung (11): 0; Bodenleistenausführung: B13; Gewicht[kg] (C4): 25,8; Batterie (C12): AGM-Batterie (V2); Vorgaben des Fahrzeugherstellers beachten: 1; Fahrzeugausstattung: für Fahrzeuge mit Start-Stopp-Funktion (V1)	2800012008280	-



FORD - TRANSIT V363 Bus (FAD, FBD) 08/13→

Starterbatterie

2.2 TDCi	92 kW	08/13→	; Spannung [V] (C8): 12; Batterie-Kapazität [Ah] (C10): 75; Kälteprüfstrom EN [A] (C9): 730; Länge [mm]: 315; Breite [mm]: 175; Höhe [mm]: 175; Polanordnung (11): 0; Bodenleistenausführung: B13; Gewicht[kg] (C4): 20; Batterie (C12): EFB-Batterie (V3); Vorgaben des Fahrzeugherstellers beachten: 1	2800012005280	-
			; Spannung [V] (C8): 12; Batterie-Kapazität [Ah] (C10): 80; Kälteprüfstrom EN [A] (C9): 800; Länge [mm]: 315; Breite [mm]: 175; Höhe [mm]: 190; Polanordnung (11): 0; Bodenleistenausführung: B13; Gewicht[kg] (C4): 23; Batterie (C12): AGM-Batterie (V2); Vorgaben des Fahrzeugherstellers beachten: 1; Fahrzeugausstattung: für Fahrzeuge mit Start-Stopp-Funktion (V1)	2800012007280	-
			; Spannung [V] (C8): 12; Batterie-Kapazität [Ah] (C10): 92; Kälteprüfstrom EN [A] (C9): 850; Länge [mm]: 353; Breite [mm]: 175; Höhe [mm]: 190; Polanordnung (11): 0; Bodenleistenausführung: B13; Gewicht[kg] (C4): 25,8; Batterie (C12): AGM-Batterie (V2); Vorgaben des Fahrzeugherstellers beachten: 1; Fahrzeugausstattung: für Fahrzeuge mit Start-Stopp-Funktion (V1)	2800012008280	-
			Spannung [V] (C8): 12; Batterie-Kapazität [Ah] (C10): 70; Kälteprüfstrom EN [A] (C9): 680; Länge [mm]: 278; Breite [mm]: 175; Höhe [mm]: 175; Polanordnung (11): 0; Bodenleistenausführung: B13; Gewicht[kg] (C4): 16,4	2800012022280	-
2.2 TDCi	114 kW	12/14→	; Spannung [V] (C8): 12; Batterie-Kapazität [Ah] (C10): 75; Kälteprüfstrom EN [A] (C9): 730; Länge [mm]: 315; Breite [mm]: 175; Höhe [mm]: 175; Polanordnung (11): 0; Bodenleistenausführung: B13; Gewicht[kg] (C4): 20; Batterie (C12): EFB-Batterie (V3); Vorgaben des Fahrzeugherstellers beachten: 1	2800012005280	-
2.2 TDCi 4x4	92 kW	08/13→	; Spannung [V] (C8): 12; Batterie-Kapazität [Ah] (C10): 80; Kälteprüfstrom EN [A] (C9): 800; Länge [mm]: 315; Breite [mm]: 175; Höhe [mm]: 190; Polanordnung (11): 0; Bodenleistenausführung: B13; Gewicht[kg] (C4): 23; Batterie (C12): AGM-Batterie (V2); Vorgaben des Fahrzeugherstellers beachten: 1; Fahrzeugausstattung: für Fahrzeuge mit Start-Stopp-Funktion (V1)	2800012007280	-
2.2 TDCi Allrad	114 kW	12/14→	; Spannung [V] (C8): 12; Batterie-Kapazität [Ah] (C10): 92; Kälteprüfstrom EN [A] (C9): 850; Länge [mm]: 353; Breite [mm]: 175; Höhe [mm]: 190; Polanordnung (11): 0; Bodenleistenausführung: B13; Gewicht[kg] (C4): 25,8; Batterie (C12): AGM-Batterie (V2); Vorgaben des Fahrzeugherstellers beachten: 1; Fahrzeugausstattung: für Fahrzeuge mit Start-Stopp-Funktion (V1)	2800012008280	-
2.2 TDCi RWD	74 kW	08/13→			



FORD - TRANSIT V363 Bus (FAD, FBD) 08/13→

Starterbatterie

2.2 TDCi RWD	92 kW	08/13→	; Spannung [V] (C8): 12; Batterie-Kapazität [Ah] (C10): 75; Kälteprüfstrom EN [A] (C9): 730; Länge [mm]: 315; Breite [mm]: 175; Höhe [mm]: 175; Polanordnung (11): 0; Bodenleistenausführung: B13; Gewicht[kg] (C4): 20; Batterie (C12): EFB-Batterie (V3); Vorgaben des Fahrzeugherstellers beachten: 1	2800012005280	-
2.2 TDCi RWD	114 kW	08/13→	; Spannung [V] (C8): 12; Batterie-Kapazität [Ah] (C10): 80; Kälteprüfstrom EN [A] (C9): 800; Länge [mm]: 315; Breite [mm]: 175; Höhe [mm]: 190; Polanordnung (11): 0; Bodenleistenausführung: B13; Gewicht[kg] (C4): 23; Batterie (C12): AGM-Batterie (V2); Vorgaben des Fahrzeugherstellers beachten: 1; Fahrzeugausstattung: für Fahrzeuge mit Start-Stopp-Funktion (V1)	2800012007280	-
			; Spannung [V] (C8): 12; Batterie-Kapazität [Ah] (C10): 92; Kälteprüfstrom EN [A] (C9): 850; Länge [mm]: 353; Breite [mm]: 175; Höhe [mm]: 190; Polanordnung (11): 0; Bodenleistenausführung: B13; Gewicht[kg] (C4): 25,8; Batterie (C12): AGM-Batterie (V2); Vorgaben des Fahrzeugherstellers beachten: 1; Fahrzeugausstattung: für Fahrzeuge mit Start-Stopp-Funktion (V1)	2800012008280	-
			Spannung [V] (C8): 12; Batterie-Kapazität [Ah] (C10): 70; Kälteprüfstrom EN [A] (C9): 680; Länge [mm]: 278; Breite [mm]: 175; Höhe [mm]: 175; Polanordnung (11): 0; Bodenleistenausführung: B13; Gewicht[kg] (C4): 16,4	2800012022280	-

FORD - TRANSIT V363 Kasten (FCD, FDD) 08/13→

Starterbatterie

2.0 EcoBlue	77 kW	03/16→	;	2800012007280	-
2.0 EcoBlue	96 kW	03/16→			
2.0 EcoBlue	125 kW	03/16→			
2.0 EcoBlue 4x4	96 kW	01/17→			
2.0 EcoBlue 4x4	125 kW	01/17→			
2.0 EcoBlue RWD	77 kW	03/16→			
2.0 EcoBlue RWD	96 kW	03/16→			
2.0 EcoBlue RWD	125 kW	03/16→			
2.2 TDCi	74 kW	08/13→	; Spannung [V] (C8): 12; Batterie-Kapazität [Ah] (C10): 75; Kälteprüfstrom EN [A] (C9): 730; Länge [mm]: 315; Breite [mm]: 175; Höhe [mm]: 175; Polanordnung (11): 0; Bodenleistenausführung: B13; Gewicht[kg] (C4): 20; Batterie (C12): EFB-Batterie (V3); Vorgaben des Fahrzeugherstellers beachten: 1	2800012005280	-
2.2 TDCi	92 kW	08/13→	; Spannung [V] (C8): 12; Batterie-Kapazität [Ah] (C10): 80; Kälteprüfstrom EN [A] (C9): 800; Länge [mm]: 315; Breite [mm]: 175; Höhe [mm]: 190; Polanordnung (11): 0; Bodenleistenausführung: B13; Gewicht[kg] (C4): 23; Batterie (C12): AGM-Batterie (V2); Vorgaben des Fahrzeugherstellers beachten: 1; Fahrzeugausstattung: für Fahrzeuge mit Start-Stopp-Funktion (V1)	2800012007280	-
2.2 TDCi	114 kW	08/13→	; Spannung [V] (C8): 12; Batterie-Kapazität [Ah] (C10): 92; Kälteprüfstrom EN [A] (C9): 850; Länge [mm]: 353; Breite [mm]: 175; Höhe [mm]: 190; Polanordnung (11): 0; Bodenleistenausführung: B13; Gewicht[kg] (C4): 25,8; Batterie (C12): AGM-Batterie (V2); Vorgaben des Fahrzeugherstellers beachten: 1; Fahrzeugausstattung: für Fahrzeuge mit Start-Stopp-Funktion (V1)	2800012008280	-
2.2 TDCi 4x4	92 kW	08/13→			
2.2 TDCi 4x4	114 kW	08/15→			
2.2 TDCi RWD	74 kW	08/13→			
2.2 TDCi RWD	92 kW	08/13→			
2.2 TDCi RWD	114 kW	08/13→			
			Spannung [V] (C8): 12; Batterie-Kapazität [Ah] (C10): 70; Kälteprüfstrom EN [A] (C9): 680; Länge [mm]: 278; Breite [mm]: 175; Höhe [mm]: 175; Polanordnung (11): 0; Bodenleistenausführung: B13; Gewicht[kg] (C4): 16,4	2800012022280	-



FORD - TRANSIT V363 Pritsche/Fahrgestell (FED, FFD) 08/13→

Starterbatterie

2.0 EcoBlue	77 kW	03/16→	:	2800012007280	-
2.0 EcoBlue	96 kW	03/16→			
2.0 EcoBlue	125 kW	03/16→			
2.0 EcoBlue 4x4	96 kW	01/17→			
2.0 EcoBlue 4x4	125 kW	01/17→			
2.0 EcoBlue RWD	77 kW	03/16→			
2.0 EcoBlue RWD	96 kW	03/16→			
2.0 EcoBlue RWD	125 kW	03/16→			
2.2 TDCi	74 kW	08/13→	; Spannung [V] (C8): 12; Batterie-Kapazität [Ah] (C10): 75;	2800012005280	-
2.2 TDCi	92 kW	08/13→	Kälteprüfstrom EN [A] (C9): 730; Länge [mm]: 315;		
2.2 TDCi	114 kW	08/13→	Breite [mm]: 175; Höhe [mm]: 175; Polanordnung (11): 0;		
2.2 TDCi 4x4	92 kW	08/13→	Bodenleistenausführung: B13; Gewicht[kg] (C4): 20;		
2.2 TDCi 4x4	114 kW	08/13→	Batterie (C12): EFB-Batterie (V3);		
2.2 TDCi RWD	74 kW	08/13→	Vorgaben des Fahrzeugherstellers beachten: 1		
2.2 TDCi RWD	92 kW	08/13→	; Spannung [V] (C8): 12; Batterie-Kapazität [Ah] (C10): 80;	2800012007280	-
2.2 TDCi RWD	114 kW	08/13→	Kälteprüfstrom EN [A] (C9): 800; Länge [mm]: 315;		
			Breite [mm]: 175; Höhe [mm]: 190; Polanordnung (11): 0;		
			Bodenleistenausführung: B13; Gewicht[kg] (C4): 23;		
			Batterie (C12): AGM-Batterie (V2);		
			Vorgaben des Fahrzeugherstellers beachten: 1;		
			Fahrzeugausstattung: für Fahrzeuge mit Start-Stopp-Funktion (V1)		
			; Spannung [V] (C8): 12; Batterie-Kapazität [Ah] (C10): 92;	2800012008280	-
			Kälteprüfstrom EN [A] (C9): 850; Länge [mm]: 353;		
			Breite [mm]: 175; Höhe [mm]: 190; Polanordnung (11): 0;		
			Bodenleistenausführung: B13; Gewicht[kg] (C4): 25,8;		
			Batterie (C12): AGM-Batterie (V2);		
			Vorgaben des Fahrzeugherstellers beachten: 1;		
			Fahrzeugausstattung: für Fahrzeuge mit Start-Stopp-Funktion (V1)		
			Spannung [V] (C8): 12; Batterie-Kapazität [Ah] (C10): 70;	2800012022280	-
			Kälteprüfstrom EN [A] (C9): 680; Länge [mm]: 278;		
			Breite [mm]: 175; Höhe [mm]: 175; Polanordnung (11): 0;		
			Bodenleistenausführung: B13; Gewicht[kg] (C4): 16,4		

FORD USA - MUSTANG Convertible (C) 09/93→12/04

Starterbatterie

3.8	112 kW	09/93→07/99	:	2800012000280	-
4.9	160 kW	09/93→12/95			

FORD USA - MUSTANG Coupe (C) 09/93→12/04

Starterbatterie

3.8	112 kW	09/93→05/99	:	2800012000280	-
4.9	160 kW	09/93→10/95			

FORD USA - PROBE II (ECP) 09/92→03/98

Starterbatterie

2.0 16V	85 kW	10/93→03/98		2800012020280	-
2.5 V6 24V	119 kW	10/93→03/98			
2.5 V6 24V	120 kW	12/94→03/98			

FORD USA - TAURUS (P5_) 09/95→12/99

Starterbatterie

3.0	95 kW	11/98→12/99		2800012022280	-
3.0	108 kW	09/95→12/99			
3.0 24V	149 kW	09/96→12/99			
3.0 V6	115 kW	03/99→12/99			

FORD USA - TAURUS Wagon (P5_) 06/95→12/99

Starterbatterie

3.0	95 kW	11/98→12/99		2800012022280	-
3.0	108 kW	09/96→12/99			
3.0 24V	149 kW	06/95→12/99			
3.0 V6	115 kW	01/96→12/99			



HONDA - ACCORD IV (CB) 11/89→12/93

Starterbatterie

1.8	77 kW	01/90→12/91	2800012018280	-
2.2 i 16V Automatik (CB7)	108 kW	01/90→03/93	2800012020280	-

HONDA - ACCORD V (CE, CF) 09/95→10/98

Starterbatterie

2.0 TDi (CF1)	77 kW	04/96→10/98	2800012022280	-
---------------	-------	-------------	----------------------	---

HONDA - ACCORD VI (CK, CG, CH, CF8) 03/97→12/03

Starterbatterie

1.8 i (CG8)	100 kW	10/98→12/02	2800012021280	-
2.0 i (CG9)	108 kW	10/98→01/01	2800012020280	-
2.0 Turbo DI (CH2)	77 kW	02/99→12/02	2800012023280	-
2.2 Type-R (CH1)	156 kW	02/99→12/02	2800012020280	-

HONDA - ACCORD VI Coupe (CG) 12/97→06/03

Starterbatterie

2.0 i 16V	108 kW	02/98→06/03	2800012022280	-
-----------	--------	-------------	----------------------	---

HONDA - ACCORD VI Hatchback (CH, CL) 12/99→12/02

Starterbatterie

1.8 i (CH6)	100 kW	12/99→12/02	2800012021280	-
2.0 (CH7)	108 kW	12/99→12/02	2800012020280	-
2.0 TDi (CH8)	77 kW	12/99→10/00	2800012023280	-

HONDA - ACCORD VII (CL, CN) 01/03→09/12

Starterbatterie

2.0 (CL7)	114 kW	02/03→05/08	2800012020280	-
2.2 i-CTDi (CN1)	103 kW	01/04→05/08	2800012001280	-

; Spannung [V] (C8): 12; Batterie-Kapazität [Ah] (C10): 70; Kälteprüfstrom EN [A] (C9): 650; Länge [mm]: 278; Breite [mm]: 175; Höhe [mm]: 190; Polanordnung (11): 0; Bodenleistenausführung: B13; Gewicht[kg] (C4): 20; Batterie (C12): EFB-Batterie (V3); Vorgaben des Fahrzeugherstellers beachten: 1

			2800012006280	-
--	--	--	----------------------	---

; Spannung [V] (C8): 12; Batterie-Kapazität [Ah] (C10): 70; Kälteprüfstrom EN [A] (C9): 720; Länge [mm]: 278; Breite [mm]: 175; Höhe [mm]: 190; Polanordnung (11): 0; Bodenleistenausführung: B13; Gewicht[kg] (C4): 20,3; Batterie (C12): AGM-Batterie (V2); Vorgaben des Fahrzeugherstellers beachten: 1; Fahrzeugausstattung: für Fahrzeuge mit Start-Stopp-Funktion (VI)

			2800012023280	-
--	--	--	----------------------	---

Spannung [V] (C8): 12; Batterie-Kapazität [Ah] (C10): 80; Kälteprüfstrom EN [A] (C9): 750; Länge [mm]: 278; Breite [mm]: 175; Höhe [mm]: 190; Polanordnung (11): 0; Bodenleistenausführung: B13; Gewicht[kg] (C4): 18,1

2.4 (CL9)	140 kW	02/03→05/08	2800012020280	-
-----------	--------	-------------	----------------------	---

HONDA - ACCORD VII Tourer (CM, CN) 04/03→05/08

Starterbatterie

2.0 (CM1)	114 kW	04/03→05/08	2800012020280	-
-----------	--------	-------------	----------------------	---



HONDA - ACCORD VII Tourer (CM, CN) 04/03→05/08

Starterbatterie

2.2 i-CTDi (CN2)	103 kW	01/04→05/08	; Spannung [V] (C8): 12; Batterie-Kapazität [Ah] (C10): 70; Kälteprüfstrom EN [A] (C9): 650; Länge [mm]: 278; Breite [mm]: 175; Höhe [mm]: 190; Polanordnung (11): 0; Bodenleistenausführung: B13; Gewicht[kg] (C4): 20; Batterie (C12): EFB-Batterie (V3); Vorgaben des Fahrzeugherstellers beachten: 1	2800012001280	-
			; Spannung [V] (C8): 12; Batterie-Kapazität [Ah] (C10): 70; Kälteprüfstrom EN [A] (C9): 720; Länge [mm]: 278; Breite [mm]: 175; Höhe [mm]: 190; Polanordnung (11): 0; Bodenleistenausführung: B13; Gewicht[kg] (C4): 20,3; Batterie (C12): AGM-Batterie (V2); Vorgaben des Fahrzeugherstellers beachten: 1; Fahrzeugausstattung: für Fahrzeuge mit Start-Stopp-Funktion (V1)	2800012006280	-
			Spannung [V] (C8): 12; Batterie-Kapazität [Ah] (C10): 80; Kälteprüfstrom EN [A] (C9): 750; Länge [mm]: 278; Breite [mm]: 175; Höhe [mm]: 190; Polanordnung (11): 0; Bodenleistenausführung: B13; Gewicht[kg] (C4): 18,1	2800012023280	-
2.4 (CM2)	140 kW	04/03→05/08		2800012020280	-

HONDA - ACCORD VIII (CU) 04/08→

Starterbatterie

2.2 i-DTEC (CU3)	110 kW	07/08→06/15		2800012023280	-
2.2 i-DTEC (CU3)	132 kW	07/08→06/15			-
2.4 i (CU2)	148 kW	07/08→06/15		2800012020280	-

HONDA - ACCORD VIII Tourer (CW) 07/08→

Starterbatterie

2.2 i-DTEC (CW3)	110 kW	07/08→		2800012023280	-
2.2 i-DTEC (CW3)	132 kW	07/08→			-

HONDA - CIVIC VI Fastback (MA, MB) 09/94→02/01

Starterbatterie

2.0 i TD (MB7)	63 kW	01/97→02/01		2800012023280	-
----------------	-------	-------------	--	----------------------	---

HONDA - CIVIC VII Hatchback (EU, EP, EV) 03/99→02/06

Starterbatterie

1.7 CTDi	74 kW	01/02→09/05	; Spannung [V] (C8): 12; Batterie-Kapazität [Ah] (C10): 60; Kälteprüfstrom EN [A] (C9): 560; Länge [mm]: 242; Breite [mm]: 175; Höhe [mm]: 190; Polanordnung (11): 0; Bodenleistenausführung: B13; Gewicht[kg] (C4): 17; Batterie (C12): EFB-Batterie (V3); Vorgaben des Fahrzeugherstellers beachten: 1	2800012000280	-
			Spannung [V] (C8): 12; Batterie-Kapazität [Ah] (C10): 80; Kälteprüfstrom EN [A] (C9): 750; Länge [mm]: 278; Breite [mm]: 175; Höhe [mm]: 190; Polanordnung (11): 0; Bodenleistenausführung: B13; Gewicht[kg] (C4): 18,1	2800012023280	-

HONDA - CIVIC VIII Hatchback (FN, FK) 09/05→

Starterbatterie

1.4 (FK1, FN4)	73 kW	10/08→		2800012000280	-
----------------	-------	--------	--	----------------------	---



HONDA - CIVIC VIII Hatchback (FN, FK) 09/05→

Starterbatterie

2.2 CTDi (FK3)	103 kW	09/05→	; Spannung [V] (C8): 12; Batterie-Kapazität [Ah] (C10): 70; Kälteprüfstrom EN [A] (C9): 650; Länge [mm]: 278; Breite [mm]: 175; Höhe [mm]: 190; Polanordnung (11): 0; Bodenleistenausführung: B13; Gewicht[kg] (C4): 20; Batterie (C12): EFB-Batterie (V3); Vorgaben des Fahrzeugherstellers beachten: 1	2800012001280	-
			; Spannung [V] (C8): 12; Batterie-Kapazität [Ah] (C10): 70; Kälteprüfstrom EN [A] (C9): 720; Länge [mm]: 278; Breite [mm]: 175; Höhe [mm]: 190; Polanordnung (11): 0; Bodenleistenausführung: B13; Gewicht[kg] (C4): 20,3; Batterie (C12): AGM-Batterie (V2); Vorgaben des Fahrzeugherstellers beachten: 1; Fahrzeugausstattung: für Fahrzeuge mit Start-Stopp-Funktion (V1)	2800012006280	-
			Spannung [V] (C8): 12; Batterie-Kapazität [Ah] (C10): 80; Kälteprüfstrom EN [A] (C9): 750; Länge [mm]: 278; Breite [mm]: 175; Höhe [mm]: 190; Polanordnung (11): 0; Bodenleistenausführung: B13; Gewicht[kg] (C4): 18,1	2800012023280	-

HONDA - CIVIC IX (FK) 02/12→

Starterbatterie

1.4 i-VTEC (FK1)	73 kW	02/12→	;	2800012000280	-
1.6 i-DTEC (FK3)	88 kW	02/13→	; Spannung [V] (C8): 12; Batterie-Kapazität [Ah] (C10): 70; Kälteprüfstrom EN [A] (C9): 650; Länge [mm]: 278; Breite [mm]: 175; Höhe [mm]: 190; Polanordnung (11): 0; Bodenleistenausführung: B13; Gewicht[kg] (C4): 20; Batterie (C12): EFB-Batterie (V3); Vorgaben des Fahrzeugherstellers beachten: 1	2800012001280	-
			; Spannung [V] (C8): 12; Batterie-Kapazität [Ah] (C10): 70; Kälteprüfstrom EN [A] (C9): 720; Länge [mm]: 278; Breite [mm]: 175; Höhe [mm]: 190; Polanordnung (11): 0; Bodenleistenausführung: B13; Gewicht[kg] (C4): 20,3; Batterie (C12): AGM-Batterie (V2); Vorgaben des Fahrzeugherstellers beachten: 1; Fahrzeugausstattung: für Fahrzeuge mit Start-Stopp-Funktion (V1)	2800012006280	-
1.8 i-VTEC (FK2)	104 kW	02/12→	;	2800012000280	-
2.2 i-DTEC (FK3)	110 kW	02/12→	; Spannung [V] (C8): 12; Batterie-Kapazität [Ah] (C10): 70; Kälteprüfstrom EN [A] (C9): 650; Länge [mm]: 278; Breite [mm]: 175; Höhe [mm]: 190; Polanordnung (11): 0; Bodenleistenausführung: B13; Gewicht[kg] (C4): 20; Batterie (C12): EFB-Batterie (V3); Vorgaben des Fahrzeugherstellers beachten: 1	2800012001280	-
			; Spannung [V] (C8): 12; Batterie-Kapazität [Ah] (C10): 70; Kälteprüfstrom EN [A] (C9): 720; Länge [mm]: 278; Breite [mm]: 175; Höhe [mm]: 190; Polanordnung (11): 0; Bodenleistenausführung: B13; Gewicht[kg] (C4): 20,3; Batterie (C12): AGM-Batterie (V2); Vorgaben des Fahrzeugherstellers beachten: 1; Fahrzeugausstattung: für Fahrzeuge mit Start-Stopp-Funktion (V1)	2800012006280	-



HONDA - CIVIC IX Tourer (FK) 01/14 →

Starterbatterie

1.6 i-DTEC (FK3)	88 kW	01/14 →	; Spannung [V] (C8): 12; Batterie-Kapazität [Ah] (C10): 70; Kälteprüfstrom EN [A] (C9): 650; Länge [mm]: 278; Breite [mm]: 175; Höhe [mm]: 190; Polanordnung (11): 0; Bodenleistenausführung: B13; Gewicht[kg] (C4): 20; Batterie (C12): EFB-Batterie (V3); Vorgaben des Fahrzeugherstellers beachten: 1	2800012001280	-
			; Spannung [V] (C8): 12; Batterie-Kapazität [Ah] (C10): 70; Kälteprüfstrom EN [A] (C9): 720; Länge [mm]: 278; Breite [mm]: 175; Höhe [mm]: 190; Polanordnung (11): 0; Bodenleistenausführung: B13; Gewicht[kg] (C4): 20,3; Batterie (C12): AGM-Batterie (V2); Vorgaben des Fahrzeugherstellers beachten: 1; Fahrzeugausstattung: für Fahrzeuge mit Start-Stopp-Funktion (VI)	2800012006280	-
1.8 i-VTEC (FK2)	104 kW	01/14 →	;	2800012000280	-

HONDA - CIVIC X Schrägheck (FC, FK) 09/16 →

Starterbatterie

1.6 i-DTEC (FK9)	88 kW	01/18 →	;	2800012006280	-
------------------	-------	---------	---	----------------------	---

HONDA - CIVIC X Stufenheck (FC) 09/15 →

Starterbatterie

1.6 i-DTEC (FC8)	88 kW	05/18 →	;	2800012006280	-
------------------	-------	---------	---	----------------------	---

HONDA - CONCERTO (HW, MA) 08/89 → 10/96

Starterbatterie

1.4	61 kW	10/89 → 10/92		2800012019280	-
1.5 i 16V	66 kW	08/89 → 03/95			
1.6 i 16V	82 kW	08/89 → 03/95			
1.6 i 16V	90 kW	08/89 → 03/95			

HONDA - CONCERTO Stufenheck (HWW) 08/89 → 05/95

Starterbatterie

1.4	61 kW	10/89 → 10/92		2800012019280	-
-----	-------	---------------	--	----------------------	---

HONDA - CR-V II (RD) 09/01 → 07/07

Starterbatterie

2.2 CTDi (RD9)	103 kW	02/05 → 09/06	; Spannung [V] (C8): 12; Batterie-Kapazität [Ah] (C10): 70; Kälteprüfstrom EN [A] (C9): 650; Länge [mm]: 278; Breite [mm]: 175; Höhe [mm]: 190; Polanordnung (11): 0; Bodenleistenausführung: B13; Gewicht[kg] (C4): 20; Batterie (C12): EFB-Batterie (V3); Vorgaben des Fahrzeugherstellers beachten: 1	2800012001280	-
			; Spannung [V] (C8): 12; Batterie-Kapazität [Ah] (C10): 70; Kälteprüfstrom EN [A] (C9): 720; Länge [mm]: 278; Breite [mm]: 175; Höhe [mm]: 190; Polanordnung (11): 0; Bodenleistenausführung: B13; Gewicht[kg] (C4): 20,3; Batterie (C12): AGM-Batterie (V2); Vorgaben des Fahrzeugherstellers beachten: 1; Fahrzeugausstattung: für Fahrzeuge mit Start-Stopp-Funktion (VI)	2800012006280	-
			Spannung [V] (C8): 12; Batterie-Kapazität [Ah] (C10): 80; Kälteprüfstrom EN [A] (C9): 750; Länge [mm]: 278; Breite [mm]: 175; Höhe [mm]: 190; Polanordnung (11): 0; Bodenleistenausführung: B13; Gewicht[kg] (C4): 18,1	2800012023280	-

HONDA - CR-V III (RE) 06/06 →

Starterbatterie

2.0 i-VTEC 4WD (RE5, RE2)	110 kW	10/06 → 06/12		2800012019280	-
---------------------------	--------	---------------	--	----------------------	---



HONDA - CR-V III (RE_) 06/06→

Starterbatterie

2.2 i-CTDi 4WD (RE6)	103 kW	01/07→	; Spannung [V] (C8): 12; Batterie-Kapazität [Ah] (C10): 70; Kälteprüfstrom EN [A] (C9): 650; Länge [mm]: 278; Breite [mm]: 175; Höhe [mm]: 190; Polanordnung (11): 0; Bodenleistenausführung: B13; Gewicht[kg] (C4): 20; Batterie (C12): EFB-Batterie (V3); Vorgaben des Fahrzeugherstellers beachten: 1	2800012001280	-
2.2 i-DTEC 4WD (RE6)	110 kW	01/07→	; Spannung [V] (C8): 12; Batterie-Kapazität [Ah] (C10): 70; Kälteprüfstrom EN [A] (C9): 720; Länge [mm]: 278; Breite [mm]: 175; Höhe [mm]: 190; Polanordnung (11): 0; Bodenleistenausführung: B13; Gewicht[kg] (C4): 20,3; Batterie (C12): AGM-Batterie (V2); Vorgaben des Fahrzeugherstellers beachten: 1; Fahrzeugausstattung: für Fahrzeuge mit Start-Stopp-Funktion (V1)	2800012006280	-
			Spannung [V] (C8): 12; Batterie-Kapazität [Ah] (C10): 80; Kälteprüfstrom EN [A] (C9): 750; Länge [mm]: 278; Breite [mm]: 175; Höhe [mm]: 190; Polanordnung (11): 0; Bodenleistenausführung: B13; Gewicht[kg] (C4): 18,1	2800012023280	-
2.4 i-VTEC 4WD (RE7)	122 kW	09/09→	; Spannung [V] (C8): 12; Batterie-Kapazität [Ah] (C10): 60; Kälteprüfstrom EN [A] (C9): 560; Länge [mm]: 242; Breite [mm]: 175; Höhe [mm]: 190; Polanordnung (11): 0; Bodenleistenausführung: B13; Gewicht[kg] (C4): 17; Batterie (C12): EFB-Batterie (V3); Vorgaben des Fahrzeugherstellers beachten: 1	2800012000280	-
			Spannung [V] (C8): 12; Batterie-Kapazität [Ah] (C10): 65; Kälteprüfstrom EN [A] (C9): 640; Länge [mm]: 242; Breite [mm]: 175; Höhe [mm]: 190; Polanordnung (11): 0; Bodenleistenausführung: B13; Gewicht[kg] (C4): 15,5	2800012021280	-

HONDA - CR-V IV (RM_) 01/12→

Starterbatterie

1.6 i-DTEC (RE6)	88 kW	10/13→	; Spannung [V] (C8): 12; Batterie-Kapazität [Ah] (C10): 70; Kälteprüfstrom EN [A] (C9): 650; Länge [mm]: 278; Breite [mm]: 175; Höhe [mm]: 190; Polanordnung (11): 0; Bodenleistenausführung: B13; Gewicht[kg] (C4): 20; Batterie (C12): EFB-Batterie (V3); Vorgaben des Fahrzeugherstellers beachten: 1	2800012001280	-
			Spannung [V] (C8): 12; Batterie-Kapazität [Ah] (C10): 80; Kälteprüfstrom EN [A] (C9): 750; Länge [mm]: 278; Breite [mm]: 175; Höhe [mm]: 190; Polanordnung (11): 0; Bodenleistenausführung: B13; Gewicht[kg] (C4): 18,1	2800012023280	-
1.6 i-DTEC 4WD	118 kW	02/15→	;	2800012006280	-
2.0 AWD (RE5, RM2)	114 kW	10/12→	; Spannung [V] (C8): 12; Batterie-Kapazität [Ah] (C10): 60; Kälteprüfstrom EN [A] (C9): 560; Länge [mm]: 242; Breite [mm]: 175; Höhe [mm]: 190; Polanordnung (11): 0; Bodenleistenausführung: B13; Gewicht[kg] (C4): 17; Batterie (C12): EFB-Batterie (V3); Vorgaben des Fahrzeugherstellers beachten: 1	2800012000280	-
2.0 iVtec (RE5, RM1)	114 kW	10/12→	Spannung [V] (C8): 12; Batterie-Kapazität [Ah] (C10): 80; Kälteprüfstrom EN [A] (C9): 750; Länge [mm]: 278; Breite [mm]: 175; Höhe [mm]: 190; Polanordnung (11): 0; Bodenleistenausführung: B13; Gewicht[kg] (C4): 18,1	2800012023280	-



HONDA - CR-V IV (RM_) 01/12→

Starterbatterie

2.2 i-DTEC AWD (RE6)	110 kW	10/12→	; Spannung [V] (C8): 12; Batterie-Kapazität [Ah] (C10): 70; Kälteprüfstrom EN [A] (C9): 650; Länge [mm]: 278; Breite [mm]: 175; Höhe [mm]: 190; Polanordnung (11): 0; Bodenleistenausführung: B13; Gewicht[kg] (C4): 20; Batterie (C12): EFB-Batterie (V3); Vorgaben des Fahrzeugherstellers beachten: 1	2800012001280	-
			; Spannung [V] (C8): 12; Batterie-Kapazität [Ah] (C10): 70; Kälteprüfstrom EN [A] (C9): 720; Länge [mm]: 278; Breite [mm]: 175; Höhe [mm]: 190; Polanordnung (11): 0; Bodenleistenausführung: B13; Gewicht[kg] (C4): 20,3; Batterie (C12): AGM-Batterie (V2); Vorgaben des Fahrzeugherstellers beachten: 1; Fahrzeugausstattung: für Fahrzeuge mit Start-Stopp-Funktion (VI)	2800012006280	-
			Spannung [V] (C8): 12; Batterie-Kapazität [Ah] (C10): 80; Kälteprüfstrom EN [A] (C9): 750; Länge [mm]: 278; Breite [mm]: 175; Höhe [mm]: 190; Polanordnung (11): 0; Bodenleistenausführung: B13; Gewicht[kg] (C4): 18,1	2800012023280	-

HONDA - FR-V (BE) 08/04→

Starterbatterie

2.2 i CTDi (BE5)	103 kW	07/05→	; Spannung [V] (C8): 12; Batterie-Kapazität [Ah] (C10): 70; Kälteprüfstrom EN [A] (C9): 650; Länge [mm]: 278; Breite [mm]: 175; Höhe [mm]: 190; Polanordnung (11): 0; Bodenleistenausführung: B13; Gewicht[kg] (C4): 20; Batterie (C12): EFB-Batterie (V3); Vorgaben des Fahrzeugherstellers beachten: 1	2800012001280	-
			; Spannung [V] (C8): 12; Batterie-Kapazität [Ah] (C10): 70; Kälteprüfstrom EN [A] (C9): 720; Länge [mm]: 278; Breite [mm]: 175; Höhe [mm]: 190; Polanordnung (11): 0; Bodenleistenausführung: B13; Gewicht[kg] (C4): 20,3; Batterie (C12): AGM-Batterie (V2); Vorgaben des Fahrzeugherstellers beachten: 1; Fahrzeugausstattung: für Fahrzeuge mit Start-Stopp-Funktion (VI)	2800012006280	-
			Spannung [V] (C8): 12; Batterie-Kapazität [Ah] (C10): 80; Kälteprüfstrom EN [A] (C9): 750; Länge [mm]: 278; Breite [mm]: 175; Höhe [mm]: 190; Polanordnung (11): 0; Bodenleistenausführung: B13; Gewicht[kg] (C4): 18,1	2800012023280	-

HONDA - JAZZ III (GE_, GG_, GP_, ZA_) 10/07→

Starterbatterie

13 HYBRID (GP1)	65 kW	04/11→	;	2800012000280	-
-----------------	-------	--------	---	----------------------	---

HONDA - NSX II Coupe (NC_) 06/16→

Starterbatterie

3.5 (NC1)	373 kW	09/16→	;	2800012006280	-
-----------	--------	--------	---	----------------------	---

HUMMER - HUMMER H1 01/92→03/11

Starterbatterie

6.5 D	125 kW	01/92→09/97		2800012022280	-
6.5 Turbo D	145 kW	01/92→12/04			-

HYUNDAI - ACCENT II (LC) 09/99→12/06

Starterbatterie

1.3	55 kW	01/00→11/05		2800012019280	-
1.3	62 kW	08/02→11/05			-
1.3	63 kW	01/00→11/05			-
1.5	66 kW	01/00→11/05			-
1.5	75 kW	09/00→11/05			-
1.5 CRDi	60 kW	04/02→11/05		2800012021280	-
1.6	77 kW	12/02→11/05		2800012019280	-



HYUNDAI - ACCENT II Stufenheck (LC) 09/99→12/06

Starterbatterie			
1.3	55 kW	01/00→11/05	2800012019280
1.3	63 kW	01/00→11/05	
1.5	66 kW	01/00→11/05	
1.5 CRDi	60 kW	01/02→11/05	2800012021280
1.6	77 kW	12/02→11/05	2800012019280

HYUNDAI - ACCENT III (MC) 11/05→12/10

Starterbatterie			
1.4 GL	71 kW	11/05→11/10	2800012020280
1.5 CRDi GLS	81 kW	11/05→11/10	
1.6 GLS	82 kW	11/05→11/10	2800012019280

HYUNDAI - ACCENT III Stufenheck (MC) 11/05→12/12

Starterbatterie			
1.4 GL	71 kW	11/05→11/10	2800012019280
1.5 CRDi GLS	81 kW	11/05→11/10	2800012020280
1.6 GLS	82 kW	11/05→11/10	2800012019280

HYUNDAI - ACCENT IV Stufenheck (RB) 08/10→

Starterbatterie			
1.6	91 kW	11/10→	2800012019280

HYUNDAI - COUPE (GK) 01/01→12/12

Starterbatterie			
1.6 16V	77 kW	03/02→08/09	2800012021280
1.6 16V	79 kW	03/02→08/09	
2.0	100 kW	08/01→08/09	
2.0	102 kW	03/02→08/09	
2.0 GLS	105 kW	02/03→08/09	
2.7 V6	121 kW	01/01→08/09	
2.7 V6	123 kW	03/02→08/09	

HYUNDAI - COUPE (RD) 05/96→04/02

Starterbatterie			
1.6 16V	85 kW	03/98→04/02	2800012021280
1.6 i 16V	84 kW	12/96→04/02	
2.0 16V	99 kW	03/01→04/02	
2.0 16V	102 kW	08/96→04/02	

HYUNDAI - ELANTRA (XD) 03/00→08/06

Starterbatterie			
1.6	66 kW	06/00→07/06	; Spannung [V] (C8): 12; Batterie-Kapazität [Ah] (C10): 60; Kälteprüfstrom EN [A] (C9): 560; Länge [mm]: 242; Breite [mm]: 175; Höhe [mm]: 190; Polanordnung (11): 0; Bodenleistenausführung: B13; Gewicht[kg] (C4): 17; Batterie (C12): EFB-Batterie (V3); Vorgaben des Fahrzeugherstellers beachten: 1
1.6	77 kW	05/03→07/06	
1.6	79 kW	06/00→07/06	
1.8	97 kW	06/00→07/06	
			Spannung [V] (C8): 12; Batterie-Kapazität [Ah] (C10): 55; Kälteprüfstrom EN [A] (C9): 540; Länge [mm]: 207; Breite [mm]: 175; Höhe [mm]: 190; Polanordnung (11): 0; Bodenleistenausführung: B13; Gewicht[kg] (C4): 13
2.0	102 kW	06/00→07/06	; Spannung [V] (C8): 12; Batterie-Kapazität [Ah] (C10): 60; Kälteprüfstrom EN [A] (C9): 560; Länge [mm]: 242; Breite [mm]: 175; Höhe [mm]: 190; Polanordnung (11): 0; Bodenleistenausführung: B13; Gewicht[kg] (C4): 17; Batterie (C12): EFB-Batterie (V3); Vorgaben des Fahrzeugherstellers beachten: 1
2.0	104 kW	06/00→07/06	
2.0	105 kW	10/03→07/06	
			Spannung [V] (C8): 12; Batterie-Kapazität [Ah] (C10): 65; Kälteprüfstrom EN [A] (C9): 640; Länge [mm]: 242; Breite [mm]: 175; Höhe [mm]: 190; Polanordnung (11): 0; Bodenleistenausführung: B13; Gewicht[kg] (C4): 15,5
2.0 CRDi	83 kW	04/01→07/06	2800012021280



HYUNDAI - ELANTRA Stufenheck (MD, UD) 09/10 →

Starterbatterie

1.6	97 kW	06/11→12/15		2800012018280	-
1.6 CRDi	100 kW	10/15→		2800012006280	-

HYUNDAI - ELANTRA Stufenheck (XD) 03/00 → 09/06

Starterbatterie

1.6	66 kW	06/00→07/06	; Spannung [V] (C8): 12; Batterie-Kapazität [Ah] (C10): 60;	2800012000280	-
1.6	77 kW	05/03→05/06	Kälteprüfstrom EN [A] (C9): 560; Länge [mm]: 242;		
1.6	79 kW	06/00→07/06	Breite [mm]: 175; Höhe [mm]: 190; Polanordnung (11): 0;		
1.8	97 kW	06/00→07/06	Bodenleistenausführung: B13; Gewicht[kg] (C4): 17;		
			Batterie (C12): EFB-Batterie (V3);		
			Vorgaben des Fahrzeugherstellers beachten: 1		
			Spannung [V] (C8): 12; Batterie-Kapazität [Ah] (C10): 55;	2800012019280	-
			Kälteprüfstrom EN [A] (C9): 540; Länge [mm]: 207;		
			Breite [mm]: 175; Höhe [mm]: 190; Polanordnung (11): 0;		
			Bodenleistenausführung: B13; Gewicht[kg] (C4): 13		
2.0	102 kW	06/00→07/06	; Spannung [V] (C8): 12; Batterie-Kapazität [Ah] (C10): 60;	2800012000280	-
2.0	104 kW	06/00→07/06	Kälteprüfstrom EN [A] (C9): 560; Länge [mm]: 242;		
2.0	105 kW	10/03→07/06	Breite [mm]: 175; Höhe [mm]: 190; Polanordnung (11): 0;		
			Bodenleistenausführung: B13; Gewicht[kg] (C4): 17;		
			Batterie (C12): EFB-Batterie (V3);		
			Vorgaben des Fahrzeugherstellers beachten: 1		
			Spannung [V] (C8): 12; Batterie-Kapazität [Ah] (C10): 65;	2800012021280	-
			Kälteprüfstrom EN [A] (C9): 640; Länge [mm]: 242;		
			Breite [mm]: 175; Höhe [mm]: 190; Polanordnung (11): 0;		
			Bodenleistenausführung: B13; Gewicht[kg] (C4): 15,5		
2.0 CRDi	83 kW	04/01→07/06		2800012021280	-

HYUNDAI - GALLOPER II (JK-01) 02/97 → 12/03

Starterbatterie

2.5 TD	65 kW	08/98→12/03		2800012026280	-
2.5 TD intercooler	73 kW	08/98→12/03			
3.0 V6	104 kW	08/98→12/03			

HYUNDAI - GENESIS (DH) 03/14 →

Starterbatterie

3.8 GDI 4WD	232 kW	06/14→		2800012026280	-
-------------	--------	--------	--	----------------------	---

HYUNDAI - GETZ (TB) 06/01 → 01/11

Starterbatterie

1.1	46 kW	09/02→09/05		2800012019280	-
1.1	49 kW	09/05→06/09			
1.3	63 kW	09/03→09/05			
1.3 i	60 kW	09/02→03/04			
1.4 i	71 kW	08/05→12/10			
1.6	77 kW	09/02→09/05			
1.6	78 kW	06/05→12/06			



HYUNDAI - GRANDEUR (HG) 01/11→

Starterbatterie

2.7	141 kW	06/11→	; Spannung [V] (C8): 12; Batterie-Kapazität [Ah] (C10): 70; Kälteprüfstrom EN [A] (C9): 650; Länge [mm]: 278; Breite [mm]: 175; Höhe [mm]: 190; Polanordnung (11): 0; Bodenleistenausführung: B13; Gewicht[kg] (C4): 20; Batterie (C12): EFB-Batterie (V3); Vorgaben des Fahrzeugherstellers beachten: 1	2800012001280	-
			; Spannung [V] (C8): 12; Batterie-Kapazität [Ah] (C10): 70; Kälteprüfstrom EN [A] (C9): 720; Länge [mm]: 278; Breite [mm]: 175; Höhe [mm]: 190; Polanordnung (11): 0; Bodenleistenausführung: B13; Gewicht[kg] (C4): 20,3; Batterie (C12): AGM-Batterie (V2); Vorgaben des Fahrzeugherstellers beachten: 1; Fahrzeugausstattung: für Fahrzeuge mit Start-Stopp-Funktion (VI)	2800012006280	-
			Spannung [V] (C8): 12; Batterie-Kapazität [Ah] (C10): 80; Kälteprüfstrom EN [A] (C9): 750; Länge [mm]: 278; Breite [mm]: 175; Höhe [mm]: 190; Polanordnung (11): 0; Bodenleistenausführung: B13; Gewicht[kg] (C4): 18,1	2800012023280	-

HYUNDAI - GRANDEUR (TG) 06/03→06/12

Starterbatterie

3.3	173 kW	04/05→12/10	; Spannung [V] (C8): 12; Batterie-Kapazität [Ah] (C10): 70; Kälteprüfstrom EN [A] (C9): 650; Länge [mm]: 278; Breite [mm]: 175; Höhe [mm]: 190; Polanordnung (11): 0; Bodenleistenausführung: B13; Gewicht[kg] (C4): 20; Batterie (C12): EFB-Batterie (V3); Vorgaben des Fahrzeugherstellers beachten: 1	2800012001280	-
3.3	191 kW	11/10→12/11	; Spannung [V] (C8): 12; Batterie-Kapazität [Ah] (C10): 70; Kälteprüfstrom EN [A] (C9): 720; Länge [mm]: 278; Breite [mm]: 175; Höhe [mm]: 190; Polanordnung (11): 0; Bodenleistenausführung: B13; Gewicht[kg] (C4): 20,3; Batterie (C12): AGM-Batterie (V2); Vorgaben des Fahrzeugherstellers beachten: 1; Fahrzeugausstattung: für Fahrzeuge mit Start-Stopp-Funktion (VI)	2800012006280	-
			Spannung [V] (C8): 12; Batterie-Kapazität [Ah] (C10): 80; Kälteprüfstrom EN [A] (C9): 750; Länge [mm]: 278; Breite [mm]: 175; Höhe [mm]: 190; Polanordnung (11): 0; Bodenleistenausführung: B13; Gewicht[kg] (C4): 18,1	2800012023280	-

HYUNDAI - GRAND SANTA FÉ 01/13→

Starterbatterie

2.2 CRDi Allrad	145 kW	06/13→	;	2800012007280	-
2.2 CRDi Allrad	147 kW	09/13→	; Spannung [V] (C8): 12; Batterie-Kapazität [Ah] (C10): 80; Kälteprüfstrom EN [A] (C9): 800; Länge [mm]: 315; Breite [mm]: 175; Höhe [mm]: 190; Polanordnung (11): 0; Bodenleistenausführung: B13; Gewicht[kg] (C4): 23; Batterie (C12): AGM-Batterie (V2); Vorgaben des Fahrzeugherstellers beachten: 1; Fahrzeugausstattung: für Fahrzeuge mit Start-Stopp-Funktion (VI)	2800012007280	-
			; Spannung [V] (C8): 12; Batterie-Kapazität [Ah] (C10): 92; Kälteprüfstrom EN [A] (C9): 850; Länge [mm]: 353; Breite [mm]: 175; Höhe [mm]: 190; Polanordnung (11): 0; Bodenleistenausführung: B13; Gewicht[kg] (C4): 25,8; Batterie (C12): AGM-Batterie (V2); Vorgaben des Fahrzeugherstellers beachten: 1; Fahrzeugausstattung: für Fahrzeuge mit Start-Stopp-Funktion (VI)	2800012008280	-
3.3 Allrad	199 kW	02/14→	;	2800012007280	-

HYUNDAI - I10 (PA) 10/07→02/16

Starterbatterie

1.0	51 kW	01/11→12/17	;	2800012000280	-
-----	-------	-------------	---	----------------------	---



HYUNDAI - i20 (GB, IB) 11/14 →

Starterbatterie

1.0 T-GDI	74 kW	01/16 →	;	2800012006280	-
1.0 T-GDI	88 kW	01/16 →			
1.1 CRDi	55 kW	11/14 →		2800012019280	-
1.2	55 kW	11/14 →	;	2800012006280	-
1.2	62 kW	11/14 →		2800012019280	-
1.4	74 kW	11/14 →			
1.4 CRDi	66 kW	11/14 →		2800012021280	-

HYUNDAI - i20 (PB, PBT) 08/08 →

Starterbatterie

1.1 CRDi	55 kW	03/12 → 12/15	;	Spannung [V] (C8): 12; Batterie-Kapazität [Ah] (C10): 70; Kälteprüfstrom EN [A] (C9): 650; Länge [mm]: 278; Breite [mm]: 175; Höhe [mm]: 190; Polanordnung (11): 0; Bodenleistenausführung: B13; Gewicht[kg] (C4): 20; Batterie (C12): EFB-Batterie (V3); Vorgaben des Fahrzeugherstellers beachten: 1	2800012001280	-
			;	Spannung [V] (C8): 12; Batterie-Kapazität [Ah] (C10): 70; Kälteprüfstrom EN [A] (C9): 720; Länge [mm]: 278; Breite [mm]: 175; Höhe [mm]: 190; Polanordnung (11): 0; Bodenleistenausführung: B13; Gewicht[kg] (C4): 20,3; Batterie (C12): AGM-Batterie (V2); Vorgaben des Fahrzeugherstellers beachten: 1; Fahrzeugausstattung: für Fahrzeuge mit Start-Stopp-Funktion (V1)	2800012006280	-
			;	Spannung [V] (C8): 12; Batterie-Kapazität [Ah] (C10): 55; Kälteprüfstrom EN [A] (C9): 540; Länge [mm]: 207; Breite [mm]: 175; Höhe [mm]: 190; Polanordnung (11): 0; Bodenleistenausführung: B13; Gewicht[kg] (C4): 13	2800012019280	-
1.2	63 kW	03/12 → 12/15	;		2800012000280	-
1.4 CRDi	55 kW	09/08 → 12/12			2800012021280	-
1.4 CRDi	66 kW	08/08 → 12/15	;	Spannung [V] (C8): 12; Batterie-Kapazität [Ah] (C10): 60; Kälteprüfstrom EN [A] (C9): 560; Länge [mm]: 242; Breite [mm]: 175; Höhe [mm]: 190; Polanordnung (11): 0; Bodenleistenausführung: B13; Gewicht[kg] (C4): 17; Batterie (C12): EFB-Batterie (V3); Vorgaben des Fahrzeugherstellers beachten: 1	2800012000280	-
			;	Spannung [V] (C8): 12; Batterie-Kapazität [Ah] (C10): 65; Kälteprüfstrom EN [A] (C9): 640; Länge [mm]: 242; Breite [mm]: 175; Höhe [mm]: 190; Polanordnung (11): 0; Bodenleistenausführung: B13; Gewicht[kg] (C4): 15,5	2800012021280	-
1.6 CRDi	85 kW	09/08 → 12/12			2800012021280	-
1.6 CRDi	94 kW	01/09 → 12/12				

HYUNDAI - i20 ACTIVE (IB, GB) 09/15 →

Starterbatterie

1.0 T-GDI	74 kW	09/15 →	;	2800012006280	-
1.0 T-GDI	88 kW	09/15 →			
1.4	74 kW	09/15 →			
1.4 CRDi	66 kW	09/15 →			

HYUNDAI - i20 Coupe (GB) 05/15 →

Starterbatterie

1.0 T-GDI	88 kW	01/16 →	;	2800012006280	-
1.4	74 kW	05/15 →			
1.4 CRDi	66 kW	05/15 →			

HYUNDAI - i30 (FD) 10/07 → 05/12

Starterbatterie

1.4	77 kW	10/07 → 11/11		2800012019280	-
1.4	80 kW	10/07 → 11/11	;	2800012000280	-
1.6	85 kW	10/07 → 11/11		2800012019280	-
1.6	90 kW	10/07 → 11/11			



HYUNDAI - I30 (FD) 10/07→05/12

Starterbatterie

1.6	93 kW	02/08→11/11	; Spannung [V] (C8): 12; Batterie-Kapazität [Ah] (C10): 60; Kälteprüfstrom EN [A] (C9): 560; Länge [mm]: 242; Breite [mm]: 175; Höhe [mm]: 190; Polanordnung (11): 0; Bodenleistenausführung: B13; Gewicht[kg] (C4): 17; Batterie (C12): EFB-Batterie (V3); Vorgaben des Fahrzeugherstellers beachten: 1	2800012000280	-
			Spannung [V] (C8): 12; Batterie-Kapazität [Ah] (C10): 55; Kälteprüfstrom EN [A] (C9): 540; Länge [mm]: 207; Breite [mm]: 175; Höhe [mm]: 190; Polanordnung (11): 0; Bodenleistenausführung: B13; Gewicht[kg] (C4): 13	2800012019280	-
1.6 CRDi	66 kW	10/07→11/11	; Spannung [V] (C8): 12; Batterie-Kapazität [Ah] (C10): 70; Kälteprüfstrom EN [A] (C9): 650; Länge [mm]: 278; Breite [mm]: 175; Höhe [mm]: 190; Polanordnung (11): 0; Bodenleistenausführung: B13; Gewicht[kg] (C4): 20; Batterie (C12): EFB-Batterie (V3); Vorgaben des Fahrzeugherstellers beachten: 1	2800012001280	-
1.6 CRDi	85 kW	10/07→11/11	; Spannung [V] (C8): 12; Batterie-Kapazität [Ah] (C10): 70; Kälteprüfstrom EN [A] (C9): 720; Länge [mm]: 278; Breite [mm]: 175; Höhe [mm]: 190; Polanordnung (11): 0; Bodenleistenausführung: B13; Gewicht[kg] (C4): 20,3; Batterie (C12): AGM-Batterie (V2); Vorgaben des Fahrzeugherstellers beachten: 1; Fahrzeugausstattung: für Fahrzeuge mit Start-Stopp-Funktion (V1)	2800012006280	-
			Spannung [V] (C8): 12; Batterie-Kapazität [Ah] (C10): 65; Kälteprüfstrom EN [A] (C9): 640; Länge [mm]: 242; Breite [mm]: 175; Höhe [mm]: 190; Polanordnung (11): 0; Bodenleistenausführung: B13; Gewicht[kg] (C4): 15,5	2800012021280	-
1.6 CRDi	94 kW	01/10→11/11		2800012021280	-
2.0	105 kW	10/07→11/11			-

HYUNDAI - I30 (GD) 06/11→

Starterbatterie

1.4	73 kW	12/11→12/15	; Spannung [V] (C8): 12; Batterie-Kapazität [Ah] (C10): 70; Kälteprüfstrom EN [A] (C9): 720; Länge [mm]: 278; Breite [mm]: 175; Höhe [mm]: 190; Polanordnung (11): 0; Bodenleistenausführung: B13; Gewicht[kg] (C4): 20,3; Batterie (C12): AGM-Batterie (V2); Vorgaben des Fahrzeugherstellers beachten: 1; Fahrzeugausstattung: für Fahrzeuge mit Start-Stopp-Funktion (V1)	2800012006280	-
1.4	74 kW	12/14→12/16	Spannung [V] (C8): 12; Batterie-Kapazität [Ah] (C10): 55; Kälteprüfstrom EN [A] (C9): 540; Länge [mm]: 207; Breite [mm]: 175; Höhe [mm]: 190; Polanordnung (11): 0; Bodenleistenausführung: B13; Gewicht[kg] (C4): 13	2800012019280	-
1.4 CRDi	66 kW	12/11→12/16	; Spannung [V] (C8): 12; Batterie-Kapazität [Ah] (C10): 70; Kälteprüfstrom EN [A] (C9): 650; Länge [mm]: 278; Breite [mm]: 175; Höhe [mm]: 190; Polanordnung (11): 0; Bodenleistenausführung: B13; Gewicht[kg] (C4): 20; Batterie (C12): EFB-Batterie (V3); Vorgaben des Fahrzeugherstellers beachten: 1	2800012001280	-
			; Spannung [V] (C8): 12; Batterie-Kapazität [Ah] (C10): 70; Kälteprüfstrom EN [A] (C9): 720; Länge [mm]: 278; Breite [mm]: 175; Höhe [mm]: 190; Polanordnung (11): 0; Bodenleistenausführung: B13; Gewicht[kg] (C4): 20,3; Batterie (C12): AGM-Batterie (V2); Vorgaben des Fahrzeugherstellers beachten: 1; Fahrzeugausstattung: für Fahrzeuge mit Start-Stopp-Funktion (V1)	2800012006280	-
1.6	88 kW	01/12→12/16		2800012019280	-



HYUNDAI - I30 (GD) 06/11 →

Starterbatterie

1.6	95 kW	12/11→12/15	; Spannung [V] (C8): 12; Batterie-Kapazität [Ah] (C10): 70; Kälteprüfstrom EN [A] (C9): 720; Länge [mm]: 278; Breite [mm]: 175; Höhe [mm]: 190; Polanordnung (11): 0; Bodenleistenausführung: B13; Gewicht[kg] (C4): 20,3; Batterie (C12): AGM-Batterie (V2); Vorgaben des Fahrzeugherstellers beachten: 1; Fahrzeugausstattung: für Fahrzeuge mit Start-Stopp-Funktion (V1)	2800012006280	-
			Spannung [V] (C8): 12; Batterie-Kapazität [Ah] (C10): 55; Kälteprüfstrom EN [A] (C9): 540; Länge [mm]: 207; Breite [mm]: 175; Höhe [mm]: 190; Polanordnung (11): 0; Bodenleistenausführung: B13; Gewicht[kg] (C4): 13	2800012019280	-
1.6 CRDi	81 kW	12/11→12/16	; Spannung [V] (C8): 12; Batterie-Kapazität [Ah] (C10): 70; Kälteprüfstrom EN [A] (C9): 650; Länge [mm]: 278; Breite [mm]: 175; Höhe [mm]: 190; Polanordnung (11): 0; Bodenleistenausführung: B13; Gewicht[kg] (C4): 20; Batterie (C12): EFB-Batterie (V3); Vorgaben des Fahrzeugherstellers beachten: 1	2800012001280	-
1.6 CRDi	94 kW	12/11→12/15	; Spannung [V] (C8): 12; Batterie-Kapazität [Ah] (C10): 70; Kälteprüfstrom EN [A] (C9): 720; Länge [mm]: 278; Breite [mm]: 175; Höhe [mm]: 190; Polanordnung (11): 0; Bodenleistenausführung: B13; Gewicht[kg] (C4): 20,3; Batterie (C12): AGM-Batterie (V2); Vorgaben des Fahrzeugherstellers beachten: 1; Fahrzeugausstattung: für Fahrzeuge mit Start-Stopp-Funktion (V1)	2800012006280	-
1.6 CRDi	100 kW	11/11→12/16	;	2800012006280	-
1.6 GDI	99 kW	12/11→12/16	; Spannung [V] (C8): 12; Batterie-Kapazität [Ah] (C10): 70; Kälteprüfstrom EN [A] (C9): 720; Länge [mm]: 278; Breite [mm]: 175; Höhe [mm]: 190; Polanordnung (11): 0; Bodenleistenausführung: B13; Gewicht[kg] (C4): 20,3; Batterie (C12): AGM-Batterie (V2); Vorgaben des Fahrzeugherstellers beachten: 1; Fahrzeugausstattung: für Fahrzeuge mit Start-Stopp-Funktion (V1)	2800012006280	-
1.6 T-GDI	137 kW	01/15→	Spannung [V] (C8): 12; Batterie-Kapazität [Ah] (C10): 55; Kälteprüfstrom EN [A] (C9): 540; Länge [mm]: 207; Breite [mm]: 175; Höhe [mm]: 190; Polanordnung (11): 0; Bodenleistenausführung: B13; Gewicht[kg] (C4): 13	2800012019280	-

HYUNDAI - I30 (PDE, PD, PDEN) 11/16 →

Starterbatterie

1.0 T-GDI	88 kW	11/16→	;	2800012006280	-
1.4 MPI	73 kW	11/16→			
1.4 MPI	74 kW	11/16→			
1.4 T-GDI	103 kW	11/16→			
1.6 CRDi	70 kW	11/16→			
1.6 CRDi	81 kW	11/16→			
1.6 CRDi	85 kW	08/18→			
1.6 CRDi	100 kW	11/16→			
2.0 N	184 kW	07/17→			
2.0 N	202 kW	07/17→			



HYUNDAI - I30 Coupe 05/13→

Starterbatterie

1.4	73 kW	05/13→	; Spannung [V] (C8): 12; Batterie-Kapazität [Ah] (C10): 70; Kälteprüfstrom EN [A] (C9): 720; Länge [mm]: 278; Breite [mm]: 175; Höhe [mm]: 190; Polanordnung (I1): 0; Bodenleistenausführung: B13; Gewicht[kg] (C4): 20,3; Batterie (C12): AGM-Batterie (V2); Vorgaben des Fahrzeugherstellers beachten: 1; Fahrzeugausstattung: für Fahrzeuge mit Start-Stopp-Funktion (V1)	2800012006280	-
			Spannung [V] (C8): 12; Batterie-Kapazität [Ah] (C10): 55; Kälteprüfstrom EN [A] (C9): 540; Länge [mm]: 207; Breite [mm]: 175; Höhe [mm]: 190; Polanordnung (I1): 0; Bodenleistenausführung: B13; Gewicht[kg] (C4): 13	2800012019280	-
1.4	74 kW	12/14→	;	2800012006280	-
1.4 CRDi	66 kW	05/13→			
1.6 CRDi	81 kW	11/15→			
1.6 CRDi	94 kW	05/13→			
1.6 CRDi	100 kW	12/14→			
1.6 GDI	99 kW	05/13→	; Spannung [V] (C8): 12; Batterie-Kapazität [Ah] (C10): 70; Kälteprüfstrom EN [A] (C9): 720; Länge [mm]: 278; Breite [mm]: 175; Höhe [mm]: 190; Polanordnung (I1): 0; Bodenleistenausführung: B13; Gewicht[kg] (C4): 20,3; Batterie (C12): AGM-Batterie (V2); Vorgaben des Fahrzeugherstellers beachten: 1; Fahrzeugausstattung: für Fahrzeuge mit Start-Stopp-Funktion (V1)	2800012006280	-
			Spannung [V] (C8): 12; Batterie-Kapazität [Ah] (C10): 55; Kälteprüfstrom EN [A] (C9): 540; Länge [mm]: 207; Breite [mm]: 175; Höhe [mm]: 190; Polanordnung (I1): 0; Bodenleistenausführung: B13; Gewicht[kg] (C4): 13	2800012019280	-
1.6 T-GDI	137 kW	01/15→	;	2800012006280	-

HYUNDAI - I30 FASTBACK (PDE, PDEN) 06/17→

Starterbatterie

1.0 T-GDI	88 kW	06/17→	;	2800012006280	-
1.4 T-GDI	103 kW	06/17→			

HYUNDAI - I30 Kombi (FD) 10/07→06/12

Starterbatterie

1.4	77 kW	10/07→06/12		2800012019280	-
1.4	80 kW	11/09→06/12	; Spannung [V] (C8): 12; Batterie-Kapazität [Ah] (C10): 60; Kälteprüfstrom EN [A] (C9): 560; Länge [mm]: 242; Breite [mm]: 175; Höhe [mm]: 190; Polanordnung (I1): 0; Bodenleistenausführung: B13; Gewicht[kg] (C4): 17; Batterie (C12): EFB-Batterie (V3); Vorgaben des Fahrzeugherstellers beachten: 1	2800012000280	-
			Spannung [V] (C8): 12; Batterie-Kapazität [Ah] (C10): 55; Kälteprüfstrom EN [A] (C9): 540; Länge [mm]: 207; Breite [mm]: 175; Höhe [mm]: 190; Polanordnung (I1): 0; Bodenleistenausführung: B13; Gewicht[kg] (C4): 13	2800012019280	-
1.6	85 kW	02/08→06/12		2800012019280	-
1.6	90 kW	02/08→06/12			
1.6	93 kW	02/08→06/12	; Spannung [V] (C8): 12; Batterie-Kapazität [Ah] (C10): 60; Kälteprüfstrom EN [A] (C9): 560; Länge [mm]: 242; Breite [mm]: 175; Höhe [mm]: 190; Polanordnung (I1): 0; Bodenleistenausführung: B13; Gewicht[kg] (C4): 17; Batterie (C12): EFB-Batterie (V3); Vorgaben des Fahrzeugherstellers beachten: 1	2800012000280	-
			Spannung [V] (C8): 12; Batterie-Kapazität [Ah] (C10): 55; Kälteprüfstrom EN [A] (C9): 540; Länge [mm]: 207; Breite [mm]: 175; Höhe [mm]: 190; Polanordnung (I1): 0; Bodenleistenausführung: B13; Gewicht[kg] (C4): 13	2800012019280	-



HYUNDAI - i30 Kombi (FD) 10/07→06/12

Starterbatterie

1.6 CRDi	66 kW	02/08→06/12	; Spannung [V] (C8): 12; Batterie-Kapazität [Ah] (C10): 70; Kälteprüfstrom EN [A] (C9): 650; Länge [mm]: 278; Breite [mm]: 175; Höhe [mm]: 190; Polanordnung (11): 0; Bodenleistenausführung: B13; Gewicht[kg] (C4): 20; Batterie (C12): EFB-Batterie (V3); Vorgaben des Fahrzeugherstellers beachten: 1	2800012001280	-
1.6 CRDi	85 kW	02/08→06/12	; Spannung [V] (C8): 12; Batterie-Kapazität [Ah] (C10): 70; Kälteprüfstrom EN [A] (C9): 720; Länge [mm]: 278; Breite [mm]: 175; Höhe [mm]: 190; Polanordnung (11): 0; Bodenleistenausführung: B13; Gewicht[kg] (C4): 20,3; Batterie (C12): AGM-Batterie (V2); Vorgaben des Fahrzeugherstellers beachten: 1; Fahrzeugausstattung: für Fahrzeuge mit Start-Stopp-Funktion (V1)	2800012006280	-
2.0	105 kW	02/08→06/12		2800012021280	-

HYUNDAI - i30 Kombi (GD) 06/12→

Starterbatterie

1.4	73 kW	06/12→12/15		2800012019280	-
1.4	74 kW	01/15→		2800012006280	-
1.4 CRDi	66 kW	06/12→	; Spannung [V] (C8): 12; Batterie-Kapazität [Ah] (C10): 70; Kälteprüfstrom EN [A] (C9): 650; Länge [mm]: 278; Breite [mm]: 175; Höhe [mm]: 190; Polanordnung (11): 0; Bodenleistenausführung: B13; Gewicht[kg] (C4): 20; Batterie (C12): EFB-Batterie (V3); Vorgaben des Fahrzeugherstellers beachten: 1	2800012001280	-
			; Spannung [V] (C8): 12; Batterie-Kapazität [Ah] (C10): 70; Kälteprüfstrom EN [A] (C9): 720; Länge [mm]: 278; Breite [mm]: 175; Höhe [mm]: 190; Polanordnung (11): 0; Bodenleistenausführung: B13; Gewicht[kg] (C4): 20,3; Batterie (C12): AGM-Batterie (V2); Vorgaben des Fahrzeugherstellers beachten: 1; Fahrzeugausstattung: für Fahrzeuge mit Start-Stopp-Funktion (V1)	2800012006280	-
1.6	88 kW	06/12→	; Spannung [V] (C8): 12; Batterie-Kapazität [Ah] (C10): 70; Kälteprüfstrom EN [A] (C9): 720; Länge [mm]: 278; Breite [mm]: 175; Höhe [mm]: 190; Polanordnung (11): 0; Bodenleistenausführung: B13; Gewicht[kg] (C4): 20,3; Batterie (C12): AGM-Batterie (V2); Vorgaben des Fahrzeugherstellers beachten: 1; Fahrzeugausstattung: für Fahrzeuge mit Start-Stopp-Funktion (V1)	2800012006280	-
1.6	95 kW	06/12→12/15	Spannung [V] (C8): 12; Batterie-Kapazität [Ah] (C10): 55; Kälteprüfstrom EN [A] (C9): 540; Länge [mm]: 207; Breite [mm]: 175; Höhe [mm]: 190; Polanordnung (11): 0; Bodenleistenausführung: B13; Gewicht[kg] (C4): 13	2800012019280	-
1.6 CRDi	81 kW	06/12→	; Spannung [V] (C8): 12; Batterie-Kapazität [Ah] (C10): 70; Kälteprüfstrom EN [A] (C9): 650; Länge [mm]: 278; Breite [mm]: 175; Höhe [mm]: 190; Polanordnung (11): 0; Bodenleistenausführung: B13; Gewicht[kg] (C4): 20; Batterie (C12): EFB-Batterie (V3); Vorgaben des Fahrzeugherstellers beachten: 1	2800012001280	-
1.6 CRDi	94 kW	06/12→12/15	; Spannung [V] (C8): 12; Batterie-Kapazität [Ah] (C10): 70; Kälteprüfstrom EN [A] (C9): 720; Länge [mm]: 278; Breite [mm]: 175; Höhe [mm]: 190; Polanordnung (11): 0; Bodenleistenausführung: B13; Gewicht[kg] (C4): 20,3; Batterie (C12): AGM-Batterie (V2); Vorgaben des Fahrzeugherstellers beachten: 1; Fahrzeugausstattung: für Fahrzeuge mit Start-Stopp-Funktion (V1)	2800012006280	-
1.6 CRDi	100 kW	01/15→		2800012006280	-



HYUNDAI - i30 Kombi (GD) 06/12→

Starterbatterie

1.6 GDI	99 kW	06/12→	; Spannung [V] (C8): 12; Batterie-Kapazität [Ah] (C10): 70; Kälteprüfstrom EN [A] (C9): 720; Länge [mm]: 278; Breite [mm]: 175; Höhe [mm]: 190; Polanordnung (I1): 0; Bodenleistenausführung: B13; Gewicht[kg] (C4): 20,3; Batterie (C12): AGM-Batterie (V2); Vorgaben des Fahrzeugherstellers beachten: 1; Fahrzeugausstattung: für Fahrzeuge mit Start-Stopp-Funktion (V1)	2800012006280	-
			Spannung [V] (C8): 12; Batterie-Kapazität [Ah] (C10): 55; Kälteprüfstrom EN [A] (C9): 540; Länge [mm]: 207; Breite [mm]: 175; Höhe [mm]: 190; Polanordnung (I1): 0; Bodenleistenausführung: B13; Gewicht[kg] (C4): 13	2800012019280	-

HYUNDAI - i30 Kombi (PDE) 03/17→

Starterbatterie

1.0 T-GDI	88 kW	03/17→	;	2800012006280	-
1.4 MPI	73 kW	05/17→			
1.4 MPI	74 kW	03/17→			
1.4 T-GDI	103 kW	03/17→			
1.6 CRDi	81 kW	03/17→			
1.6 CRDi	85 kW	08/18→			
1.6 CRDi	100 kW	03/17→			

HYUNDAI - i40 (VF) 03/12→

Starterbatterie

1.6 GDI	99 kW	03/12→	; Spannung [V] (C8): 12; Batterie-Kapazität [Ah] (C10): 70; Kälteprüfstrom EN [A] (C9): 650; Länge [mm]: 278; Breite [mm]: 175; Höhe [mm]: 190; Polanordnung (I1): 0; Bodenleistenausführung: B13; Gewicht[kg] (C4): 20; Batterie (C12): EFB-Batterie (V3); Vorgaben des Fahrzeugherstellers beachten: 1	2800012001280	-
			; Spannung [V] (C8): 12; Batterie-Kapazität [Ah] (C10): 70; Kälteprüfstrom EN [A] (C9): 720; Länge [mm]: 278; Breite [mm]: 175; Höhe [mm]: 190; Polanordnung (I1): 0; Bodenleistenausführung: B13; Gewicht[kg] (C4): 20,3; Batterie (C12): AGM-Batterie (V2); Vorgaben des Fahrzeugherstellers beachten: 1; Fahrzeugausstattung: für Fahrzeuge mit Start-Stopp-Funktion (V1)	2800012006280	-
1.7 CRDi	85 kW	03/12→	; Spannung [V] (C8): 12; Batterie-Kapazität [Ah] (C10): 75; Kälteprüfstrom EN [A] (C9): 730; Länge [mm]: 315; Breite [mm]: 175; Höhe [mm]: 175; Polanordnung (I1): 0; Bodenleistenausführung: B13; Gewicht[kg] (C4): 20; Batterie (C12): EFB-Batterie (V3); Vorgaben des Fahrzeugherstellers beachten: 1	2800012005280	-
1.7 CRDi	100 kW	03/12→	; Spannung [V] (C8): 12; Batterie-Kapazität [Ah] (C10): 70; Kälteprüfstrom EN [A] (C9): 720; Länge [mm]: 278; Breite [mm]: 175; Höhe [mm]: 190; Polanordnung (I1): 0; Bodenleistenausführung: B13; Gewicht[kg] (C4): 20,3; Batterie (C12): AGM-Batterie (V2); Vorgaben des Fahrzeugherstellers beachten: 1; Fahrzeugausstattung: für Fahrzeuge mit Start-Stopp-Funktion (V1)	2800012006280	-
			; Spannung [V] (C8): 12; Batterie-Kapazität [Ah] (C10): 80; Kälteprüfstrom EN [A] (C9): 800; Länge [mm]: 315; Breite [mm]: 175; Höhe [mm]: 190; Polanordnung (I1): 0; Bodenleistenausführung: B13; Gewicht[kg] (C4): 23; Batterie (C12): AGM-Batterie (V2); Vorgaben des Fahrzeugherstellers beachten: 1; Fahrzeugausstattung: für Fahrzeuge mit Start-Stopp-Funktion (V1)	2800012007280	-



HYUNDAI - i40 (VF) 03/12 →

Starterbatterie

1.7 CRDI	104 kW	01/15 →	; Spannung [V] (C8): 12; Batterie-Kapazität [Ah] (C10): 70; Kälteprüfstrom EN [A] (C9): 720; Länge [mm]: 278; Breite [mm]: 175; Höhe [mm]: 190; Polanordnung (11): 0; Bodenleistenausführung: B13; Gewicht[kg] (C4): 20,3; Batterie (C12): AGM-Batterie (V2); Vorgaben des Fahrzeugherstellers beachten: 1; Fahrzeugausstattung: für Fahrzeuge mit Start-Stopp-Funktion (V1)	2800012006280	-
			; Spannung [V] (C8): 12; Batterie-Kapazität [Ah] (C10): 80; Kälteprüfstrom EN [A] (C9): 800; Länge [mm]: 315; Breite [mm]: 175; Höhe [mm]: 190; Polanordnung (11): 0; Bodenleistenausführung: B13; Gewicht[kg] (C4): 23; Batterie (C12): AGM-Batterie (V2); Vorgaben des Fahrzeugherstellers beachten: 1; Fahrzeugausstattung: für Fahrzeuge mit Start-Stopp-Funktion (V1)	2800012007280	-
2.0 GDi	121 kW	12/14 →	;	2800012007280	-
2.0 GDi	130 kW	03/12 →	;	2800012007280	-
2.0 GDi	131 kW	03/12 →	; Spannung [V] (C8): 12; Batterie-Kapazität [Ah] (C10): 60; Kälteprüfstrom EN [A] (C9): 560; Länge [mm]: 242; Breite [mm]: 175; Höhe [mm]: 190; Polanordnung (11): 0; Bodenleistenausführung: B13; Gewicht[kg] (C4): 17; Batterie (C12): EFB-Batterie (V3); Vorgaben des Fahrzeugherstellers beachten: 1	2800012000280	-
			; Spannung [V] (C8): 12; Batterie-Kapazität [Ah] (C10): 70; Kälteprüfstrom EN [A] (C9): 720; Länge [mm]: 278; Breite [mm]: 175; Höhe [mm]: 190; Polanordnung (11): 0; Bodenleistenausführung: B13; Gewicht[kg] (C4): 20,3; Batterie (C12): AGM-Batterie (V2); Vorgaben des Fahrzeugherstellers beachten: 1; Fahrzeugausstattung: für Fahrzeuge mit Start-Stopp-Funktion (V1)	2800012006280	-
			; Spannung [V] (C8): 12; Batterie-Kapazität [Ah] (C10): 80; Kälteprüfstrom EN [A] (C9): 800; Länge [mm]: 315; Breite [mm]: 175; Höhe [mm]: 190; Polanordnung (11): 0; Bodenleistenausführung: B13; Gewicht[kg] (C4): 23; Batterie (C12): AGM-Batterie (V2); Vorgaben des Fahrzeugherstellers beachten: 1; Fahrzeugausstattung: für Fahrzeuge mit Start-Stopp-Funktion (V1)	2800012007280	-

HYUNDAI - i40 CW (VF) 07/11 →

Starterbatterie

1.6 GDI	99 kW	07/11 →	; Spannung [V] (C8): 12; Batterie-Kapazität [Ah] (C10): 60; Kälteprüfstrom EN [A] (C9): 560; Länge [mm]: 242; Breite [mm]: 175; Höhe [mm]: 190; Polanordnung (11): 0; Bodenleistenausführung: B13; Gewicht[kg] (C4): 17; Batterie (C12): EFB-Batterie (V3); Vorgaben des Fahrzeugherstellers beachten: 1	2800012000280	-
			; Spannung [V] (C8): 12; Batterie-Kapazität [Ah] (C10): 70; Kälteprüfstrom EN [A] (C9): 720; Länge [mm]: 278; Breite [mm]: 175; Höhe [mm]: 190; Polanordnung (11): 0; Bodenleistenausführung: B13; Gewicht[kg] (C4): 20,3; Batterie (C12): AGM-Batterie (V2); Vorgaben des Fahrzeugherstellers beachten: 1; Fahrzeugausstattung: für Fahrzeuge mit Start-Stopp-Funktion (V1)	2800012006280	-



HYUNDAI - i40 CW (VF) 07/11→

Starterbatterie

1.7 CRDi	85 kW	07/11→	; Spannung [V] (C8): 12; Batterie-Kapazität [Ah] (C10): 70; Kälteprüfstrom EN [A] (C9): 650; Länge [mm]: 278; Breite [mm]: 175; Höhe [mm]: 190; Polanordnung (11): 0; Bodenleistenausführung: B13; Gewicht[kg] (C4): 20; Batterie (C12): EFB-Batterie (V3); Vorgaben des Fahrzeugherstellers beachten: 1	2800012001280	-
1.7 CRDi	100 kW	07/11→	; Spannung [V] (C8): 12; Batterie-Kapazität [Ah] (C10): 70; Kälteprüfstrom EN [A] (C9): 720; Länge [mm]: 278; Breite [mm]: 175; Höhe [mm]: 190; Polanordnung (11): 0; Bodenleistenausführung: B13; Gewicht[kg] (C4): 20,3; Batterie (C12): AGM-Batterie (V2); Vorgaben des Fahrzeugherstellers beachten: 1; Fahrzeugausstattung: für Fahrzeuge mit Start-Stopp-Funktion (V1)	2800012006280	-
1.7 CRDi	104 kW	01/15→	;	2800012006280	-
2.0 GDi	121 kW	12/14→	;	2800012007280	-
2.0 GDI	130 kW	07/11→	; Spannung [V] (C8): 12; Batterie-Kapazität [Ah] (C10): 60; Kälteprüfstrom EN [A] (C9): 560; Länge [mm]: 242; Breite [mm]: 175; Höhe [mm]: 190; Polanordnung (11): 0; Bodenleistenausführung: B13; Gewicht[kg] (C4): 17; Batterie (C12): EFB-Batterie (V3); Vorgaben des Fahrzeugherstellers beachten: 1	2800012000280	-
			; Spannung [V] (C8): 12; Batterie-Kapazität [Ah] (C10): 80; Kälteprüfstrom EN [A] (C9): 800; Länge [mm]: 315; Breite [mm]: 175; Höhe [mm]: 190; Polanordnung (11): 0; Bodenleistenausführung: B13; Gewicht[kg] (C4): 23; Batterie (C12): AGM-Batterie (V2); Vorgaben des Fahrzeugherstellers beachten: 1; Fahrzeugausstattung: für Fahrzeuge mit Start-Stopp-Funktion (V1)	2800012007280	-

HYUNDAI - ix20 (JC) 11/10→

Starterbatterie

1.4	66 kW	11/10→	; Spannung [V] (C8): 12; Batterie-Kapazität [Ah] (C10): 60; Kälteprüfstrom EN [A] (C9): 560; Länge [mm]: 242; Breite [mm]: 175; Höhe [mm]: 190; Polanordnung (11): 0; Bodenleistenausführung: B13; Gewicht[kg] (C4): 17; Batterie (C12): EFB-Batterie (V3); Vorgaben des Fahrzeugherstellers beachten: 1	2800012000280	-
			Spannung [V] (C8): 12; Batterie-Kapazität [Ah] (C10): 55; Kälteprüfstrom EN [A] (C9): 540; Länge [mm]: 207; Breite [mm]: 175; Höhe [mm]: 190; Polanordnung (11): 0; Bodenleistenausführung: B13; Gewicht[kg] (C4): 13	2800012019280	-
1.4 CRDi	57 kW	06/11→	;	2800012000280	-
1.4 CRDi	66 kW	11/10→	;	2800012000280	-
1.6	92 kW	11/10→	; Spannung [V] (C8): 12; Batterie-Kapazität [Ah] (C10): 60; Kälteprüfstrom EN [A] (C9): 560; Länge [mm]: 242; Breite [mm]: 175; Höhe [mm]: 190; Polanordnung (11): 0; Bodenleistenausführung: B13; Gewicht[kg] (C4): 17; Batterie (C12): EFB-Batterie (V3); Vorgaben des Fahrzeugherstellers beachten: 1	2800012000280	-
			Spannung [V] (C8): 12; Batterie-Kapazität [Ah] (C10): 55; Kälteprüfstrom EN [A] (C9): 540; Länge [mm]: 207; Breite [mm]: 175; Höhe [mm]: 190; Polanordnung (11): 0; Bodenleistenausführung: B13; Gewicht[kg] (C4): 13	2800012019280	-
1.6 CRDi	85 kW	06/11→	; Spannung [V] (C8): 12; Batterie-Kapazität [Ah] (C10): 70; Kälteprüfstrom EN [A] (C9): 720; Länge [mm]: 278; Breite [mm]: 175; Höhe [mm]: 190; Polanordnung (11): 0; Bodenleistenausführung: B13; Gewicht[kg] (C4): 20,3; Batterie (C12): AGM-Batterie (V2); Vorgaben des Fahrzeugherstellers beachten: 1; Fahrzeugausstattung: für Fahrzeuge mit Start-Stopp-Funktion (V1)	2800012006280	-
			Spannung [V] (C8): 12; Batterie-Kapazität [Ah] (C10): 65; Kälteprüfstrom EN [A] (C9): 640; Länge [mm]: 242; Breite [mm]: 175; Höhe [mm]: 190; Polanordnung (11): 0; Bodenleistenausführung: B13; Gewicht[kg] (C4): 15,5	2800012021280	-



HYUNDAI - ix20 (JC) 11/10 →

Starterbatterie

1.6 CRDI	94 kW	06/11 →	; Spannung [V] (C8): 12; Batterie-Kapazität [Ah] (C10): 70; Kälteprüfstrom EN [A] (C9): 650; Länge [mm]: 278; Breite [mm]: 175; Höhe [mm]: 190; Polanordnung (11): 0; Bodenleistenausführung: B13; Gewicht[kg] (C4): 20; Batterie (C12): EFB-Batterie (V3); Vorgaben des Fahrzeugherstellers beachten: 1	2800012001280	-
			; Spannung [V] (C8): 12; Batterie-Kapazität [Ah] (C10): 70; Kälteprüfstrom EN [A] (C9): 720; Länge [mm]: 278; Breite [mm]: 175; Höhe [mm]: 190; Polanordnung (11): 0; Bodenleistenausführung: B13; Gewicht[kg] (C4): 20,3; Batterie (C12): AGM-Batterie (V2); Vorgaben des Fahrzeugherstellers beachten: 1; Fahrzeugausstattung: für Fahrzeuge mit Start-Stopp-Funktion (V1)	2800012006280	-
			Spannung [V] (C8): 12; Batterie-Kapazität [Ah] (C10): 65; Kälteprüfstrom EN [A] (C9): 640; Länge [mm]: 242; Breite [mm]: 175; Höhe [mm]: 190; Polanordnung (11): 0; Bodenleistenausführung: B13; Gewicht[kg] (C4): 15,5	2800012021280	-

HYUNDAI - ix35 (LM, EL, ELH) 08/09 →

Starterbatterie

1.6	99 kW	11/10 →	; Spannung [V] (C8): 12; Batterie-Kapazität [Ah] (C10): 70; Kälteprüfstrom EN [A] (C9): 650; Länge [mm]: 278; Breite [mm]: 175; Höhe [mm]: 190; Polanordnung (11): 0; Bodenleistenausführung: B13; Gewicht[kg] (C4): 20; Batterie (C12): EFB-Batterie (V3); Vorgaben des Fahrzeugherstellers beachten: 1	2800012001280	-
			; Spannung [V] (C8): 12; Batterie-Kapazität [Ah] (C10): 70; Kälteprüfstrom EN [A] (C9): 720; Länge [mm]: 278; Breite [mm]: 175; Höhe [mm]: 190; Polanordnung (11): 0; Bodenleistenausführung: B13; Gewicht[kg] (C4): 20,3; Batterie (C12): AGM-Batterie (V2); Vorgaben des Fahrzeugherstellers beachten: 1; Fahrzeugausstattung: für Fahrzeuge mit Start-Stopp-Funktion (V1)	2800012006280	-
1.7 CRDi	85 kW	11/10 →	; Spannung [V] (C8): 12; Batterie-Kapazität [Ah] (C10): 70; Kälteprüfstrom EN [A] (C9): 650; Länge [mm]: 278; Breite [mm]: 175; Höhe [mm]: 190; Polanordnung (11): 0; Bodenleistenausführung: B13; Gewicht[kg] (C4): 20; Batterie (C12): EFB-Batterie (V3); Vorgaben des Fahrzeugherstellers beachten: 1	2800012001280	-
			; Spannung [V] (C8): 12; Batterie-Kapazität [Ah] (C10): 80; Kälteprüfstrom EN [A] (C9): 730; Länge [mm]: 315; Breite [mm]: 175; Höhe [mm]: 190; Polanordnung (11): 0; Bodenleistenausführung: B13; Gewicht[kg] (C4): 22,4; Batterie (C12): EFB-Batterie (V3); Vorgaben des Fahrzeugherstellers beachten: 1	2800012002280	-
			; Spannung [V] (C8): 12; Batterie-Kapazität [Ah] (C10): 70; Kälteprüfstrom EN [A] (C9): 720; Länge [mm]: 278; Breite [mm]: 175; Höhe [mm]: 190; Polanordnung (11): 0; Bodenleistenausführung: B13; Gewicht[kg] (C4): 20,3; Batterie (C12): AGM-Batterie (V2); Vorgaben des Fahrzeugherstellers beachten: 1; Fahrzeugausstattung: für Fahrzeuge mit Start-Stopp-Funktion (V1)	2800012006280	-
			; Spannung [V] (C8): 12; Batterie-Kapazität [Ah] (C10): 80; Kälteprüfstrom EN [A] (C9): 800; Länge [mm]: 315; Breite [mm]: 175; Höhe [mm]: 190; Polanordnung (11): 0; Bodenleistenausführung: B13; Gewicht[kg] (C4): 23; Batterie (C12): AGM-Batterie (V2); Vorgaben des Fahrzeugherstellers beachten: 1; Fahrzeugausstattung: für Fahrzeuge mit Start-Stopp-Funktion (V1)	2800012007280	-



HYUNDAI - ix35 (LM, EL, ELH) 08/09→

Starterbatterie

2.0 CRDi	100 kW	01/10→	; Spannung [V] (C8): 12; Batterie-Kapazität [Ah] (C10): 70; Kälteprüfstrom EN [A] (C9): 650; Länge [mm]: 278; Breite [mm]: 175; Höhe [mm]: 190; Polanordnung (11): 0; Bodenleistenausführung: B13; Gewicht[kg] (C4): 20; Batterie (C12): EFB-Batterie (V3); Vorgaben des Fahrzeugherstellers beachten: 1	2800012001280	-
2.0 CRDi 4WD	100 kW	01/10→	; Spannung [V] (C8): 12; Batterie-Kapazität [Ah] (C10): 70; Kälteprüfstrom EN [A] (C9): 720; Länge [mm]: 278; Breite [mm]: 175; Höhe [mm]: 190; Polanordnung (11): 0; Bodenleistenausführung: B13; Gewicht[kg] (C4): 20,3; Batterie (C12): AGM-Batterie (V2); Vorgaben des Fahrzeugherstellers beachten: 1; Fahrzeugausstattung: für Fahrzeuge mit Start-Stopp-Funktion (VI)	2800012006280	-
2.0 CRDi 4WD	135 kW	01/10→	; Spannung [V] (C8): 12; Batterie-Kapazität [Ah] (C10): 80; Kälteprüfstrom EN [A] (C9): 800; Länge [mm]: 315; Breite [mm]: 175; Höhe [mm]: 190; Polanordnung (11): 0; Bodenleistenausführung: B13; Gewicht[kg] (C4): 23; Batterie (C12): AGM-Batterie (V2); Vorgaben des Fahrzeugherstellers beachten: 1; Fahrzeugausstattung: für Fahrzeuge mit Start-Stopp-Funktion (VI)	2800012007280	-

HYUNDAI - KONA (OS) 06/17→

Starterbatterie

1.6 T-GDi	130 kW	07/17→	;	2800012006280	-
1.6 T-GDi 4WD	130 kW	06/17→	;		-

HYUNDAI - LANTRA II (J-2) 06/95→12/00

Starterbatterie

1.6 i	66 kW	11/95→09/00		2800012019280	-
-------	-------	-------------	--	----------------------	---

HYUNDAI - MATRIX (FC) 06/01→08/10

Starterbatterie

1.6	66 kW	01/02→12/05	; Spannung [V] (C8): 12; Batterie-Kapazität [Ah] (C10): 60; Kälteprüfstrom EN [A] (C9): 560; Länge [mm]: 242; Breite [mm]: 175; Höhe [mm]: 190; Polanordnung (11): 0; Bodenleistenausführung: B13; Gewicht[kg] (C4): 17; Batterie (C12): EFB-Batterie (V3); Vorgaben des Fahrzeugherstellers beachten: 1	2800012000280	-
1.6	76 kW	06/01→08/10	Spannung [V] (C8): 12; Batterie-Kapazität [Ah] (C10): 65; Kälteprüfstrom EN [A] (C9): 640; Länge [mm]: 242; Breite [mm]: 175; Höhe [mm]: 190; Polanordnung (11): 0; Bodenleistenausführung: B13; Gewicht[kg] (C4): 15,5	2800012021280	-
1.8	90 kW	06/01→08/10			-

HYUNDAI - SANTA FÉ I (SM) 11/00→03/06

Starterbatterie

2.0	99 kW	08/01→03/06	; Spannung [V] (C8): 12; Batterie-Kapazität [Ah] (C10): 60; Kälteprüfstrom EN [A] (C9): 560; Länge [mm]: 242; Breite [mm]: 175; Höhe [mm]: 190; Polanordnung (11): 0; Bodenleistenausführung: B13; Gewicht[kg] (C4): 17; Batterie (C12): EFB-Batterie (V3); Vorgaben des Fahrzeugherstellers beachten: 1	2800012000280	-
			Spannung [V] (C8): 12; Batterie-Kapazität [Ah] (C10): 65; Kälteprüfstrom EN [A] (C9): 640; Länge [mm]: 242; Breite [mm]: 175; Höhe [mm]: 190; Polanordnung (11): 0; Bodenleistenausführung: B13; Gewicht[kg] (C4): 15,5	2800012021280	-
2.0 CRDi	83 kW	08/01→03/06		2800012023280	-
2.0 CRDi 4x4	83 kW	04/01→03/06			-
2.0 CRDi 4x4	92 kW	08/03→03/06			-



HYUNDAI - SANTA FÉ I (SM) 11/00 → 03/06

Starterbatterie

2.4 16V	100 kW	02/01 → 03/06	; Spannung [V] (C8): 12; Batterie-Kapazität [Ah] (C10): 60; Kälteprüfstrom EN [A] (C9): 560; Länge [mm]: 242; Breite [mm]: 175; Höhe [mm]: 190; Polanordnung (11): 0; Bodenleistenausführung: B13; Gewicht[kg] (C4): 17; Batterie (C12): EFB-Batterie (V3); Vorgaben des Fahrzeugherstellers beachten: 1	2800012000280	-
2.4 16V	107 kW	02/01 → 03/06		2800012021280	-
2.4 16V 4x4	100 kW	02/01 → 03/06			
2.4 16V 4x4	107 kW	02/01 → 03/06			
2.7 V6 4x4	127 kW	02/01 → 03/06		2800012021280	-

HYUNDAI - SANTA FÉ II (CM) 10/05 → 03/15

Starterbatterie

2.4	128 kW	11/10 → 12/12	; Spannung [V] (C8): 12; Batterie-Kapazität [Ah] (C10): 60; Kälteprüfstrom EN [A] (C9): 560; Länge [mm]: 242; Breite [mm]: 175; Höhe [mm]: 190; Polanordnung (11): 0; Bodenleistenausführung: B13; Gewicht[kg] (C4): 17; Batterie (C12): EFB-Batterie (V3); Vorgaben des Fahrzeugherstellers beachten: 1	2800012000280	-
2.4 4x4	128 kW	07/10 → 12/12		2800012021280	-
2.7 V6 GLS	139 kW	03/06 → 12/09		2800012021280	-
2.7 V6 GLS 4x4	139 kW	03/06 → 12/09			

HYUNDAI - SANTA FÉ III (DM, DMA) 09/12 →

Starterbatterie

2.0 CRDi	136 kW	05/15 →		2800012008280	-
2.2 CRDi	145 kW	09/12 → 12/15		2800012006280	-
2.2 CRDi	147 kW	10/15 →		2800012008280	-
2.2 CRDi 4WD	145 kW	09/12 → 12/15		2800012006280	-
2.2 CRDi 4WD	147 kW	10/15 →		2800012008280	-
2.4	141 kW	09/12 → 12/15		2800012021280	-
2.4 4WD	141 kW	09/12 → 12/15			
2.4 GDI	138 kW	05/15 →		2800012008280	-
2.4 GDI 4WD	138 kW	05/15 →			

HYUNDAI - SANTA FÉ IV (TM, TMA) 02/18 →

Starterbatterie

2.2 CRDi AWD	147 kW	07/18 →	; Spannung [V] (C8): 12; Batterie-Kapazität [Ah] (C10): 80; Kälteprüfstrom EN [A] (C9): 800; Länge [mm]: 315; Breite [mm]: 175; Höhe [mm]: 190; Polanordnung (11): 0; Bodenleistenausführung: B13; Gewicht[kg] (C4): 23; Batterie (C12): AGM-Batterie (V2); Vorgaben des Fahrzeugherstellers beachten: 1; Fahrzeugausstattung: für Fahrzeuge mit Start-Stopp-Funktion (VI)	2800012007280	-
			; Spannung [V] (C8): 12; Batterie-Kapazität [Ah] (C10): 92; Kälteprüfstrom EN [A] (C9): 850; Länge [mm]: 353; Breite [mm]: 175; Höhe [mm]: 190; Polanordnung (11): 0; Bodenleistenausführung: B13; Gewicht[kg] (C4): 25,8; Batterie (C12): AGM-Batterie (V2); Vorgaben des Fahrzeugherstellers beachten: 1; Fahrzeugausstattung: für Fahrzeuge mit Start-Stopp-Funktion (VI)	2800012008280	-

HYUNDAI - SONATA IV (EF) 03/98 → 12/05

Starterbatterie

2.0 16V	96 kW	10/01 → 11/04		2800012000280	-
2.4 16V	105 kW	03/98 → 10/01		2800012023280	-
2.7 V6	127 kW	10/01 → 11/04		2800012000280	-



HYUNDAI - SONATA V (NF) 12/04→11/12

Starterbatterie

2.0 VVTi GLS	106 kW	05/05→12/10		2800012021280	-
2.4	119 kW	01/05→12/10			

HYUNDAI - TRAJET (FO) 01/00→07/08

Starterbatterie

2.0	100 kW	03/00→07/08	; Spannung [V] (C8): 12; Batterie-Kapazität [Ah] (C10): 60; Kälteprüfstrom EN [A] (C9): 560; Länge [mm]: 242; Breite [mm]: 175; Höhe [mm]: 190; Polanordnung (I1): 0; Bodenleistenausführung: B13; Gewicht[kg] (C4): 17; Batterie (C12): EFB-Batterie (V3); Vorgaben des Fahrzeugherstellers beachten: 1	2800012000280	-
2.0	103 kW	01/04→07/08			

			Spannung [V] (C8): 12; Batterie-Kapazität [Ah] (C10): 65; Kälteprüfstrom EN [A] (C9): 640; Länge [mm]: 242; Breite [mm]: 175; Höhe [mm]: 190; Polanordnung (I1): 0; Bodenleistenausführung: B13; Gewicht[kg] (C4): 15,5	2800012021280	-
--	--	--	---	----------------------	---

2.0 CRDi	83 kW	04/01→07/08		2800012023280	-
2.7 V6	127 kW	09/00→07/08		2800012000280	-

			; Spannung [V] (C8): 12; Batterie-Kapazität [Ah] (C10): 60; Kälteprüfstrom EN [A] (C9): 640; Länge [mm]: 242; Breite [mm]: 175; Höhe [mm]: 190; Polanordnung (I1): 0; Bodenleistenausführung: B13; Gewicht[kg] (C4): 17; Batterie (C12): EFB-Batterie (V3); Vorgaben des Fahrzeugherstellers beachten: 1	2800012000280	-
			Spannung [V] (C8): 12; Batterie-Kapazität [Ah] (C10): 65; Kälteprüfstrom EN [A] (C9): 640; Länge [mm]: 242; Breite [mm]: 175; Höhe [mm]: 190; Polanordnung (I1): 0; Bodenleistenausführung: B13; Gewicht[kg] (C4): 15,5	2800012021280	-

HYUNDAI - TUCSON (TL, TLE) 05/15→

Starterbatterie

1.6 GDi	97 kW	06/15→		2800012006280	-
1.6 T-GDi	130 kW	06/15→			
1.6 T-GDi Allrad	130 kW	06/15→			

1.7 CRDi	85 kW	06/15→	; Spannung [V] (C8): 12; Batterie-Kapazität [Ah] (C10): 60; Kälteprüfstrom EN [A] (C9): 560; Länge [mm]: 242; Breite [mm]: 175; Höhe [mm]: 190; Polanordnung (I1): 0; Bodenleistenausführung: B13; Gewicht[kg] (C4): 17; Batterie (C12): EFB-Batterie (V3); Vorgaben des Fahrzeugherstellers beachten: 1	2800012007280	-
1.7 CRDi	104 kW	06/15→			
2.0	114 kW	06/15→			
2.0 CRDi	100 kW	06/15→			
2.0 CRDi	136 kW	06/15→			
2.0 CRDi Allrad	100 kW	06/15→			
2.0 CRDi Allrad	136 kW	06/15→			

HYUNDAI - VELOSTER (FS) 03/11→12/17

Starterbatterie

1.6 GDI	103 kW	03/11→12/17	; Spannung [V] (C8): 12; Batterie-Kapazität [Ah] (C10): 60; Kälteprüfstrom EN [A] (C9): 560; Länge [mm]: 242; Breite [mm]: 175; Höhe [mm]: 190; Polanordnung (I1): 0; Bodenleistenausführung: B13; Gewicht[kg] (C4): 17; Batterie (C12): EFB-Batterie (V3); Vorgaben des Fahrzeugherstellers beachten: 1	2800012000280	-
1.6 MPI	97 kW	04/11→12/17			
1.6 T-GDI	137 kW	10/12→12/17			

			Spannung [V] (C8): 12; Batterie-Kapazität [Ah] (C10): 55; Kälteprüfstrom EN [A] (C9): 540; Länge [mm]: 207; Breite [mm]: 175; Höhe [mm]: 190; Polanordnung (I1): 0; Bodenleistenausführung: B13; Gewicht[kg] (C4): 13	2800012019280	-
--	--	--	---	----------------------	---



HYUNDAI - XG (XG) 12/98→12/05

Starterbatterie

250 30	120 kW 138 kW	12/98→12/05 12/98→12/05	; Spannung [V] (C8): 12; Batterie-Kapazität [Ah] (C10): 70; Kälteprüfstrom EN [A] (C9): 650; Länge [mm]: 278; Breite [mm]: 175; Höhe [mm]: 190; Polanordnung (11): 0; Bodenleistenausführung: B13; Gewicht[kg] (C4): 20; Batterie (C12): EFB-Batterie (V3); Vorgaben des Fahrzeugherstellers beachten: 1	2800012001280	-
			; Spannung [V] (C8): 12; Batterie-Kapazität [Ah] (C10): 70; Kälteprüfstrom EN [A] (C9): 720; Länge [mm]: 278; Breite [mm]: 175; Höhe [mm]: 190; Polanordnung (11): 0; Bodenleistenausführung: B13; Gewicht[kg] (C4): 20,3; Batterie (C12): AGM-Batterie (V2); Vorgaben des Fahrzeugherstellers beachten: 1; Fahrzeugausstattung: für Fahrzeuge mit Start-Stopp-Funktion (V1)	2800012006280	-
			Spannung [V] (C8): 12; Batterie-Kapazität [Ah] (C10): 65; Kälteprüfstrom EN [A] (C9): 640; Länge [mm]: 242; Breite [mm]: 175; Höhe [mm]: 190; Polanordnung (11): 0; Bodenleistenausführung: B13; Gewicht[kg] (C4): 15,5	2800012021280	-
350	145 kW	10/02→12/05	; Spannung [V] (C8): 12; Batterie-Kapazität [Ah] (C10): 70; Kälteprüfstrom EN [A] (C9): 650; Länge [mm]: 278; Breite [mm]: 175; Höhe [mm]: 190; Polanordnung (11): 0; Bodenleistenausführung: B13; Gewicht[kg] (C4): 20; Batterie (C12): EFB-Batterie (V3); Vorgaben des Fahrzeugherstellers beachten: 1	2800012001280	-
			; Spannung [V] (C8): 12; Batterie-Kapazität [Ah] (C10): 70; Kälteprüfstrom EN [A] (C9): 720; Länge [mm]: 278; Breite [mm]: 175; Höhe [mm]: 190; Polanordnung (11): 0; Bodenleistenausführung: B13; Gewicht[kg] (C4): 20,3; Batterie (C12): AGM-Batterie (V2); Vorgaben des Fahrzeugherstellers beachten: 1; Fahrzeugausstattung: für Fahrzeuge mit Start-Stopp-Funktion (V1)	2800012006280	-
			Spannung [V] (C8): 12; Batterie-Kapazität [Ah] (C10): 80; Kälteprüfstrom EN [A] (C9): 750; Länge [mm]: 278; Breite [mm]: 175; Höhe [mm]: 190; Polanordnung (11): 0; Bodenleistenausführung: B13; Gewicht[kg] (C4): 18,1	2800012023280	-

INFINITI - EX 09/07→

Starterbatterie

30d	175 kW	04/10→	; Spannung [V] (C8): 12; Batterie-Kapazität [Ah] (C10): 65; Kälteprüfstrom EN [A] (C9): 650; Länge [mm]: 278; Breite [mm]: 175; Höhe [mm]: 175; Polanordnung (11): 0; Bodenleistenausführung: B13; Gewicht[kg] (C4): 17,9; Batterie (C12): EFB-Batterie (V3); Vorgaben des Fahrzeugherstellers beachten: 1	2800012004280	-
			; Spannung [V] (C8): 12; Batterie-Kapazität [Ah] (C10): 75; Kälteprüfstrom EN [A] (C9): 730; Länge [mm]: 315; Breite [mm]: 175; Höhe [mm]: 175; Polanordnung (11): 0; Bodenleistenausführung: B13; Gewicht[kg] (C4): 20; Batterie (C12): EFB-Batterie (V3); Vorgaben des Fahrzeugherstellers beachten: 1	2800012005280	-

INFINITI - FX 07/08→

Starterbatterie

30d AWD	175 kW	04/10→	; Spannung [V] (C8): 12; Batterie-Kapazität [Ah] (C10): 65; Kälteprüfstrom EN [A] (C9): 650; Länge [mm]: 278; Breite [mm]: 175; Höhe [mm]: 175; Polanordnung (11): 0; Bodenleistenausführung: B13; Gewicht[kg] (C4): 17,9; Batterie (C12): EFB-Batterie (V3); Vorgaben des Fahrzeugherstellers beachten: 1	2800012004280	-
			; Spannung [V] (C8): 12; Batterie-Kapazität [Ah] (C10): 75; Kälteprüfstrom EN [A] (C9): 730; Länge [mm]: 315; Breite [mm]: 175; Höhe [mm]: 175; Polanordnung (11): 0; Bodenleistenausführung: B13; Gewicht[kg] (C4): 20; Batterie (C12): EFB-Batterie (V3); Vorgaben des Fahrzeugherstellers beachten: 1	2800012005280	-



INFINITI - M (Y51) 03/10 →

Starterbatterie

30d	175 kW	03/10 →	; Spannung [V] (C8): 12; Batterie-Kapazität [Ah] (C10): 65; Kälteprüfstrom EN [A] (C9): 650; Länge [mm]: 278; Breite [mm]: 175; Höhe [mm]: 175; Polanordnung (11): 0; Bodenleistenausführung: B13; Gewicht[kg] (C4): 179; Batterie (C12): EFB-Batterie (V3); Vorgaben des Fahrzeugherstellers beachten: 1	2800012004280	-
			; Spannung [V] (C8): 12; Batterie-Kapazität [Ah] (C10): 75; Kälteprüfstrom EN [A] (C9): 730; Länge [mm]: 315; Breite [mm]: 175; Höhe [mm]: 175; Polanordnung (11): 0; Bodenleistenausführung: B13; Gewicht[kg] (C4): 20; Batterie (C12): EFB-Batterie (V3); Vorgaben des Fahrzeugherstellers beachten: 1	2800012005280	-

INFINITI - Q30 11/15 →

Starterbatterie

1.5 D	80 kW	11/15 →	;	2800012007280	-
1.6	90 kW	11/15 →	;	2800012006280	-
1.6	115 kW	11/15 →			
2.0 T	155 kW	11/15 →			
2.0 T AWD	155 kW	11/15 →			
2.2 D	125 kW	11/15 →	;	2800012007280	-
2.2 D AWD	125 kW	11/15 →			

INFINITI - QX30 04/16 →

Starterbatterie

2.0 AWD	155 kW	09/16 →	;	2800012006280	-
2.2 D AWD	125 kW	04/16 →	;	2800012007280	-

IVECO - DAILY I Kasten/Kombi 01/78 → 08/98

Starterbatterie

30-8 (10014131, 10014132, 10014137, 10014231, 10014232,...)	53 kW	01/78 → 12/89		2800012026280	-
35-10 (10314204, 10314211, 10314212, 10314217, 10314411,...)	68 kW	01/85 → 12/89			
35-8 (10034131, 10034132, 10034137, 10034224, 10034231,...)	53 kW	01/78 → 12/89			
40-10 V	68 kW	01/85 → 12/89			
40-8 V	53 kW	01/83 → 06/89			
45-10 V (10334204, 10334211, 10334212, 10334217,...)	68 kW	01/85 → 12/89			
49-10 V (10354204, 10354211, 10354212, 10354217,...)	68 kW	01/85 → 12/89			



IVECO - DAILY I Pritsche/Fahrgestell 01/78→05/99

Starterbatterie

2800012026280

30-8 (10011131, 10011132, 10011231, 10011232, 10011237,...	53 kW	01/78→12/89
35-10 (10310311, 10311111, 10311112, 10311117, 10311211,...	68 kW	01/85→12/89
35-8 (10031131, 10031132, 10031137, 10031224, 10031231,...	53 kW	01/78→12/89
40-10	68 kW	01/85→12/89
40-8	53 kW	01/83→06/89
45-10 (10331211, 10331212, 10331217, 10331304, 10331311,...	68 kW	01/85→12/89
49-10 (10350211, 10350304, 10350311, 10350404, 10350411,...	68 kW	01/85→12/89

IVECO - DAILY II Kasten/Kombi 01/89→05/99

Starterbatterie

2800012026280

2.5 4x4	76 kW	11/89→05/96
30-8 (12914111, 12914112, 12914117, 12914131, 12914137,...	55 kW	01/89→08/98
30-8 (12914111, 12914112, 12914117, 12914131, 12914137,...	60 kW	01/89→08/98
30-8 (14914111, 14914117, 14914211, 14914217, 14915111,...	60 kW	01/89→08/98
35-10 (12974212, 12974217, 13014111, 13014131, 13014204,...	76 kW	01/89→08/98
35-10 (12974212, 12974217, 13014111, 13014131, 13014204,...	80 kW	01/89→08/98
35-10 (15034111, 15034204, 15034211, 15034215, 15034217,...	76 kW	01/96→05/99
35-12	90 kW	02/95→05/99
35-12 (13114131, 13114204, 13114211, 13114212, 13114217,...	85 kW	01/90→04/96
35-8 (12934104, 12934111, 12934112, 12934117, 12934124,...	55 kW	01/91→08/98
35-8 (12934104, 12934111, 12934112, 12934117, 12934124,...	60 kW	01/91→08/98
35-8 (14934104, 14934111, 14934204, 14934205, 14934211,...	62 kW	09/98→05/99
40-10 4x4 (15214104, 15214111, 15214117, 15215111)	76 kW	01/97→05/99
49-10 V (13054204, 13054211, 13054212, 13054215,...	76 kW	01/89→04/96
49-12 V (13134124, 13134204, 13134211, 13134212,...	85 kW	06/90→04/96
49-12 V (15154204, 15154211, 15154215, 15154217,...	90 kW	05/96→05/99

**IVECO - DAILY II Kipper 01/89→05/99****Starterbatterie**

35-10 K (15030111, 15030211, 15030311, 15031111,...	76 kW	01/97→05/99	2800012026280	-
35-12 K (15130311, 15130411, 15131111, 15131204,...	90 kW	09/96→08/98		

IVECO - DAILY II Pritsche/Fahrgestell 01/89→05/99**Starterbatterie**

30-8 (12910211, 12911111, 12911112, 12911117, 12911131,...	55 kW	01/92→08/98	2800012026280	-
30-8 (12910211, 12911111, 12911112, 12911117, 12911131,...	60 kW	01/92→08/98		
35-10	80 kW	01/89→12/96		
35-10 (12971112, 12971212, 12971312, 12971317, 12976112,...	68 kW	01/89→12/96		
35-10 (12971112, 12971212, 12971312, 12971317, 12976112,...	76 kW	01/89→12/96		
35-10 (15030111, 15030211, 15030311, 15031111, 15031117,...	76 kW	01/96→05/99		
35-12 (13110131, 13110211, 13110231, 13110311, 13110312,...	85 kW	01/90→04/96		
35-12 (15130311, 15130411, 15131111, 15131204, 15131211,...	90 kW	05/96→05/99		
35-8 (12931102, 12931104, 12931111, 12931112, 12931117,...	55 kW	01/89→08/98		
35-8 (12931102, 12931104, 12931111, 12931112, 12931117,...	60 kW	01/89→08/98		
40-10 W 4x4	76 kW	01/97→05/99		
49-10 (13050211, 13050231, 13050304, 13050311, 13050331,...	76 kW	01/89→04/96		
49-10 (15050304, 15050404, 15050411, 15051204, 15051211,...	76 kW	05/96→05/99		
49-12 (13130211, 13130231, 13130304, 13130311, 13130312,...	85 kW	06/90→04/96		
49-12 (15150211, 15150311, 15150404, 15150411, 15151204,...	90 kW	05/96→05/99		
59-12 (13150204, 13150211, 13150231, 13150311, 13150312,...	85 kW	05/91→04/96		
59-12 (15170211, 15170304, 15170311, 15170504, 15170511,...	90 kW	05/96→05/99		

IVECO - DAILY VI Kasten 03/14→**Starterbatterie**

33S11, 35S11, 35C11	78 kW	03/14→04/16	2800012027280	-
33S13, 35S13, 35C13	93 kW	03/14→04/16		
33S15, 35S15, 35C15	107 kW	03/14→04/16		
35S15, 35C15, 40C15, 50C15, 65C15, 70C15	107 kW	03/14→04/16		
35S17, 35C17, 40C17, 50C17, 55C17, 65C17, 70C17	125 kW	03/14→04/16		
35S21, 35C21, 40C21, 50C21, 65C21, 70C21	150 kW	03/14→		
Natural Power 35S14, 35C14, 40C14, 50C14, 65C14, 70C14	100 kW	03/14→		



IVECO - DAILY VI Pritsche/Fahrgestell 03/14→

Starterbatterie

33S11, 35S11, 35C11	78 kW	03/14→04/16	2800012027280	-
33S13, 35S13, 35C13	93 kW	03/14→04/16		
33S15, 35S15, 35C15	107 kW	03/14→04/16		
35S14, 35S15, 35C15,	107 kW	03/14→04/16		
40S14, 40C15, 50C15,				
65C15, 70C15				
35S17, 35C17, 40C17,	125 kW	03/14→04/16		
45S17,45C17, 50C17, 55C17,				
65C17,...				
35S21, 35C21, 40C21,	150 kW	03/14→		
50C21, 65C21, 70C21				
NaturalPower 35S14,	100 kW	03/14→		
35C14, 40C14, 50C14,				
65C14, 70C14,...				

IVECO - MASSIF Pick-up 10/08→02/11

Starterbatterie

3.0 HPI	107 kW	10/08→02/11	; Spannung [V] (C8): 12; Batterie-Kapazität [Ah] (C10): 95;	2800012003280	-
3.0 HPT	130 kW	10/08→02/11	Kälteprüfstrom EN [A] (C9): 800; Länge [mm]: 353;		
			Breite [mm]: 175; Höhe [mm]: 190; Polanordnung (I1): 0;		
			Bodenleistenausführung: B13; Gewicht[kg] (C4): 25,1;		
			Batterie (C12): EFB-Batterie (V3);		
			Vorgaben des Fahrzeugherstellers beachten: 1		
			; Spannung [V] (C8): 12; Batterie-Kapazität [Ah] (C10): 92;	2800012008280	-
			Kälteprüfstrom EN [A] (C9): 850; Länge [mm]: 353;		
			Breite [mm]: 175; Höhe [mm]: 190; Polanordnung (I1): 0;		
			Bodenleistenausführung: B13; Gewicht[kg] (C4): 25,8;		
			Batterie (C12): AGM-Batterie (V2);		
			Vorgaben des Fahrzeugherstellers beachten: 1;		
			Fahrzeugausstattung: für Fahrzeuge mit Start-Stopp-Funktion (V1)		
			Spannung [V] (C8): 12; Batterie-Kapazität [Ah] (C10): 100;	2800012026280	-
			Kälteprüfstrom EN [A] (C9): 900; Länge [mm]: 353;		
			Breite [mm]: 175; Höhe [mm]: 190; Polanordnung (I1): 0;		
			Bodenleistenausführung: B13; Gewicht[kg] (C4): 23,2		

IVECO - MASSIF Single Cab 10/08→02/11

Starterbatterie

3.0 HPI	107 kW	10/08→02/11	; Spannung [V] (C8): 12; Batterie-Kapazität [Ah] (C10): 95;	2800012003280	-
3.0 HPT	130 kW	10/08→02/11	Kälteprüfstrom EN [A] (C9): 800; Länge [mm]: 353;		
			Breite [mm]: 175; Höhe [mm]: 190; Polanordnung (I1): 0;		
			Bodenleistenausführung: B13; Gewicht[kg] (C4): 25,1;		
			Batterie (C12): EFB-Batterie (V3);		
			Vorgaben des Fahrzeugherstellers beachten: 1		
			; Spannung [V] (C8): 12; Batterie-Kapazität [Ah] (C10): 92;	2800012008280	-
			Kälteprüfstrom EN [A] (C9): 850; Länge [mm]: 353;		
			Breite [mm]: 175; Höhe [mm]: 190; Polanordnung (I1): 0;		
			Bodenleistenausführung: B13; Gewicht[kg] (C4): 25,8;		
			Batterie (C12): AGM-Batterie (V2);		
			Vorgaben des Fahrzeugherstellers beachten: 1;		
			Fahrzeugausstattung: für Fahrzeuge mit Start-Stopp-Funktion (V1)		
			Spannung [V] (C8): 12; Batterie-Kapazität [Ah] (C10): 100;	2800012026280	-
			Kälteprüfstrom EN [A] (C9): 900; Länge [mm]: 353;		
			Breite [mm]: 175; Höhe [mm]: 190; Polanordnung (I1): 0;		
			Bodenleistenausführung: B13; Gewicht[kg] (C4): 23,2		



IVECO - MASSIF Station Wagon 10/08→02/11

Starterbatterie

3.0 HPI	107 kW	10/08→02/11	; Spannung [V] (C8): 12; Batterie-Kapazität [Ah] (C10): 95; Kälteprüfstrom EN [A] (C9): 800; Länge [mm]: 353; Breite [mm]: 175; Höhe [mm]: 190; Polanordnung (11): 0; Bodenleistenausführung: B13; Gewicht[kg] (C4): 25,1; Batterie (C12): EFB-Batterie (V3); Vorgaben des Fahrzeugherstellers beachten: 1	2800012003280	-
3.0 HPT	130 kW	10/08→02/11	; Spannung [V] (C8): 12; Batterie-Kapazität [Ah] (C10): 92; Kälteprüfstrom EN [A] (C9): 850; Länge [mm]: 353; Breite [mm]: 175; Höhe [mm]: 190; Polanordnung (11): 0; Bodenleistenausführung: B13; Gewicht[kg] (C4): 25,8; Batterie (C12): AGM-Batterie (V2); Vorgaben des Fahrzeugherstellers beachten: 1; Fahrzeugausstattung: für Fahrzeuge mit Start-Stopp-Funktion (V1)	2800012008280	-
			Spannung [V] (C8): 12; Batterie-Kapazität [Ah] (C10): 100; Kälteprüfstrom EN [A] (C9): 900; Länge [mm]: 353; Breite [mm]: 175; Höhe [mm]: 190; Polanordnung (11): 0; Bodenleistenausführung: B13; Gewicht[kg] (C4): 23,2	2800012026280	-

JAGUAR - E-PACE (X540) 09/17→

Starterbatterie

2.0 AWD	183 kW	09/17→	; Spannung [V] (C8): 12; Batterie-Kapazität [Ah] (C10): 80; Kälteprüfstrom EN [A] (C9): 800; Länge [mm]: 315; Breite [mm]: 175; Höhe [mm]: 190; Polanordnung (11): 0; Bodenleistenausführung: B13; Gewicht[kg] (C4): 23; Batterie (C12): AGM-Batterie (V2); Vorgaben des Fahrzeugherstellers beachten: 1; Fahrzeugausstattung: für Fahrzeuge mit Start-Stopp-Funktion (V1)	2800012007280	-
2.0 AWD	221 kW	09/17→	; Spannung [V] (C8): 12; Batterie-Kapazität [Ah] (C10): 92; Kälteprüfstrom EN [A] (C9): 850; Länge [mm]: 353; Breite [mm]: 175; Höhe [mm]: 190; Polanordnung (11): 0; Bodenleistenausführung: B13; Gewicht[kg] (C4): 25,8; Batterie (C12): AGM-Batterie (V2); Vorgaben des Fahrzeugherstellers beachten: 1; Fahrzeugausstattung: für Fahrzeuge mit Start-Stopp-Funktion (V1)	2800012008280	-
2.0 D	110 kW	09/17→			
2.0 D AWD	110 kW	09/17→			
2.0 D AWD	132 kW	09/17→			
2.0 D AWD	177 kW	09/17→			

JAGUAR - F-PACE (X761) 09/15→

Starterbatterie

2.0 SD4 AWD	177 kW	02/17→		2800012008280	-
2.0 TD4	120 kW	02/17→			
2.0 TD4	132 kW	09/15→			
2.0 TD4 AWD	132 kW	09/15→			
2.0 Ti4	184 kW	09/17→			
2.0 Ti4 AWD	184 kW	02/17→			
2.0 Ti4 AWD	221 kW	06/17→			
3.0 SCV6 AWD	250 kW	09/15→			
3.0 SCV6 AWD	280 kW	09/15→			
3.0 SDV6 AWD	221 kW	09/15→			

JAGUAR - F-TYPE Cabriolet (X152) 10/12→

Starterbatterie

2.0 Ti4	221 kW	07/17→		2800012008280	-
3.0 SCV6	250 kW	10/12→			
3.0 SCV6 S	280 kW	10/12→			
3.0 SCV6 S AWD	280 kW	12/14→			
5.0 SCV8 R	405 kW	10/13→			
5.0 SCV8 R AWD	405 kW	12/14→			
5.0 SCV8 S	364 kW	10/12→			
5.0 SCV8 SVR AWD	423 kW	12/15→			
SCV6 400 SPORT	294 kW	11/16→			
SCV6 400 SPORT AWD	294 kW	11/16→			



JAGUAR - F-TYPE Coupe (X152) 09/13 →

Starterbatterie

2.0 Ti4	221 kW	07/17 →	;	2800012008280	-
3.0 SCV6	250 kW	10/13 →			
3.0 SCV6 400 SPORT	294 kW	11/16 →			
3.0 SCV6 400 SPORT AWD	294 kW	11/16 →			
3.0 SCV6 S	280 kW	10/13 →			
3.0 SCV6 S AWD	280 kW	12/14 →			
5.0 SCV8 R	405 kW	10/13 →			
5.0 SCV8 R AWD	405 kW	12/14 →			
5.0 SCV8 SVR	423 kW	12/15 →			

JAGUAR - S-TYPE (X200) 10/98 → 12/08

Starterbatterie

2.5 V6	147 kW	04/02 → 10/07	; Spannung [V] (C8): 12; Batterie-Kapazität [Ah] (C10): 95; Kälteprüfstrom EN [A] (C9): 800; Länge [mm]: 353; Breite [mm]: 175; Höhe [mm]: 190; Polanordnung (11): 0; Bodenleistenausführung: B13; Gewicht[kg] (C4): 25,1; Batterie (C12): EFB-Batterie (V3); Vorgaben des Fahrzeugherstellers beachten: 1	2800012003280	-	
2.7 D	152 kW	06/04 → 10/07				
3.0 V6	175 kW	01/99 → 10/07				
				2800012008280	-	
				; Spannung [V] (C8): 12; Batterie-Kapazität [Ah] (C10): 92; Kälteprüfstrom EN [A] (C9): 850; Länge [mm]: 353; Breite [mm]: 175; Höhe [mm]: 190; Polanordnung (11): 0; Bodenleistenausführung: B13; Gewicht[kg] (C4): 25,8; Batterie (C12): AGM-Batterie (V2); Vorgaben des Fahrzeugherstellers beachten: 1; Fahrzeugausstattung: für Fahrzeuge mit Start-Stopp-Funktion (V1)		
				2800012026280	-	
4.0 V8	203 kW	01/99 → 04/02				
4.2 V8	219 kW	04/02 → 10/07	; Spannung [V] (C8): 12; Batterie-Kapazität [Ah] (C10): 95; Kälteprüfstrom EN [A] (C9): 800; Länge [mm]: 353; Breite [mm]: 175; Höhe [mm]: 190; Polanordnung (11): 0; Bodenleistenausführung: B13; Gewicht[kg] (C4): 25,1; Batterie (C12): EFB-Batterie (V3); Vorgaben des Fahrzeugherstellers beachten: 1	2800012003280	-	
R 4,2 V8	291 kW	04/02 → 10/07				
				2800012008280	-	
				; Spannung [V] (C8): 12; Batterie-Kapazität [Ah] (C10): 92; Kälteprüfstrom EN [A] (C9): 850; Länge [mm]: 353; Breite [mm]: 175; Höhe [mm]: 190; Polanordnung (11): 0; Bodenleistenausführung: B13; Gewicht[kg] (C4): 25,8; Batterie (C12): AGM-Batterie (V2); Vorgaben des Fahrzeugherstellers beachten: 1; Fahrzeugausstattung: für Fahrzeuge mit Start-Stopp-Funktion (V1)		
				2800012026280	-	
				; Spannung [V] (C8): 12; Batterie-Kapazität [Ah] (C10): 100; Kälteprüfstrom EN [A] (C9): 900; Länge [mm]: 353; Breite [mm]: 175; Höhe [mm]: 190; Polanordnung (11): 0; Bodenleistenausführung: B13; Gewicht[kg] (C4): 23,2		
				2800012026280	-	

JAGUAR - XE (X760) 03/15 →

Starterbatterie

2.0	147 kW	03/15 →	;	2800012008280	-
2.0	177 kW	03/15 →			
2.0	184 kW	02/17 →			
2.0	221 kW	06/17 →			
2.0 AWD	184 kW	02/17 →			
2.0 AWD	221 kW	06/17 →			



JAGUAR - XE (X760) 03/15→

Starterbatterie

2.0 D	120 kW	03/15→	; Spannung [V] (C8): 12; Batterie-Kapazität [Ah] (C10): 80; Kälteprüfstrom EN [A] (C9): 800; Länge [mm]: 315; Breite [mm]: 175; Höhe [mm]: 190; Polanordnung (11): 0; Bodenleistenausführung: B13; Gewicht[kg] (C4): 23; Batterie (C12): AGM-Batterie (V2); Vorgaben des Fahrzeugherstellers beachten: 1; Fahrzeugausstattung: für Fahrzeuge mit Start-Stopp-Funktion (V1)	2800012007280	-
2.0 D	132 kW	03/15→			
2.0 D AWD	132 kW	10/15→			
			; Spannung [V] (C8): 12; Batterie-Kapazität [Ah] (C10): 92; Kälteprüfstrom EN [A] (C9): 850; Länge [mm]: 353; Breite [mm]: 175; Höhe [mm]: 190; Polanordnung (11): 0; Bodenleistenausführung: B13; Gewicht[kg] (C4): 25,8; Batterie (C12): AGM-Batterie (V2); Vorgaben des Fahrzeugherstellers beachten: 1; Fahrzeugausstattung: für Fahrzeuge mit Start-Stopp-Funktion (V1)	2800012008280	-
2.0 D AWD	177 kW	02/17→		2800012008280	-
3.0 S	250 kW	03/15→			
3.0 S	280 kW	02/17→			
5.0 SVO PROJECT 8	441 kW	03/18→			

JAGUAR - XF (X250) 03/08→04/15

Starterbatterie

2.0	177 kW	06/12→04/15	; Spannung [V] (C8): 12; Batterie-Kapazität [Ah] (C10): 65; Kälteprüfstrom EN [A] (C9): 650; Länge [mm]: 278; Breite [mm]: 175; Höhe [mm]: 175; Polanordnung (11): 0; Bodenleistenausführung: B13; Gewicht[kg] (C4): 17,9; Batterie (C12): EFB-Batterie (V3); Vorgaben des Fahrzeugherstellers beachten: 1	2800012004280	-
			; Spannung [V] (C8): 12; Batterie-Kapazität [Ah] (C10): 92; Kälteprüfstrom EN [A] (C9): 850; Länge [mm]: 353; Breite [mm]: 175; Höhe [mm]: 190; Polanordnung (11): 0; Bodenleistenausführung: B13; Gewicht[kg] (C4): 25,8; Batterie (C12): AGM-Batterie (V2); Vorgaben des Fahrzeugherstellers beachten: 1; Fahrzeugausstattung: für Fahrzeuge mit Start-Stopp-Funktion (V1)	2800012008280	-
2.2 D	120 kW	04/11→04/15	; Spannung [V] (C8): 12; Batterie-Kapazität [Ah] (C10): 75; Kälteprüfstrom EN [A] (C9): 730; Länge [mm]: 315; Breite [mm]: 175; Höhe [mm]: 175; Polanordnung (11): 0; Bodenleistenausführung: B13; Gewicht[kg] (C4): 20; Batterie (C12): EFB-Batterie (V3); Vorgaben des Fahrzeugherstellers beachten: 1	2800012005280	-
			; Spannung [V] (C8): 12; Batterie-Kapazität [Ah] (C10): 80; Kälteprüfstrom EN [A] (C9): 800; Länge [mm]: 315; Breite [mm]: 175; Höhe [mm]: 190; Polanordnung (11): 0; Bodenleistenausführung: B13; Gewicht[kg] (C4): 23; Batterie (C12): AGM-Batterie (V2); Vorgaben des Fahrzeugherstellers beachten: 1; Fahrzeugausstattung: für Fahrzeuge mit Start-Stopp-Funktion (V1)	2800012007280	-



JAGUAR - XF (X250) 03/08→04/15

Starterbatterie

2.2 D	140 kW	05/11→04/15	; Spannung [V] (C8): 12; Batterie-Kapazität [Ah] (C10): 70; Kälteprüfstrom EN [A] (C9): 650; Länge [mm]: 278; Breite [mm]: 175; Höhe [mm]: 190; Polanordnung (11): 0; Bodenleistenausführung: B13; Gewicht[kg] (C4): 20; Batterie (C12): EFB-Batterie (V3); Vorgaben des Fahrzeugherstellers beachten: 1	2800012001280	-
			; Spannung [V] (C8): 12; Batterie-Kapazität [Ah] (C10): 75; Kälteprüfstrom EN [A] (C9): 730; Länge [mm]: 315; Breite [mm]: 175; Höhe [mm]: 175; Polanordnung (11): 0; Bodenleistenausführung: B13; Gewicht[kg] (C4): 20; Batterie (C12): EFB-Batterie (V3); Vorgaben des Fahrzeugherstellers beachten: 1	2800012005280	-
			; Spannung [V] (C8): 12; Batterie-Kapazität [Ah] (C10): 70; Kälteprüfstrom EN [A] (C9): 720; Länge [mm]: 278; Breite [mm]: 175; Höhe [mm]: 190; Polanordnung (11): 0; Bodenleistenausführung: B13; Gewicht[kg] (C4): 20,3; Batterie (C12): AGM-Batterie (V2); Vorgaben des Fahrzeugherstellers beachten: 1; Fahrzeugausstattung: für Fahrzeuge mit Start-Stopp-Funktion (V1)	2800012006280	-
			; Spannung [V] (C8): 12; Batterie-Kapazität [Ah] (C10): 80; Kälteprüfstrom EN [A] (C9): 800; Länge [mm]: 315; Breite [mm]: 175; Höhe [mm]: 190; Polanordnung (11): 0; Bodenleistenausführung: B13; Gewicht[kg] (C4): 23; Batterie (C12): AGM-Batterie (V2); Vorgaben des Fahrzeugherstellers beachten: 1; Fahrzeugausstattung: für Fahrzeuge mit Start-Stopp-Funktion (V1)	2800012007280	-
			; Spannung [V] (C8): 12; Batterie-Kapazität [Ah] (C10): 92; Kälteprüfstrom EN [A] (C9): 850; Länge [mm]: 353; Breite [mm]: 175; Höhe [mm]: 190; Polanordnung (11): 0; Bodenleistenausführung: B13; Gewicht[kg] (C4): 25,8; Batterie (C12): AGM-Batterie (V2); Vorgaben des Fahrzeugherstellers beachten: 1; Fahrzeugausstattung: für Fahrzeuge mit Start-Stopp-Funktion (V1)	2800012008280	-
2.2 D	147 kW	03/12→04/15	; Spannung [V] (C8): 12; Batterie-Kapazität [Ah] (C10): 75; Kälteprüfstrom EN [A] (C9): 730; Länge [mm]: 315; Breite [mm]: 175; Höhe [mm]: 175; Polanordnung (11): 0; Bodenleistenausführung: B13; Gewicht[kg] (C4): 20; Batterie (C12): EFB-Batterie (V3); Vorgaben des Fahrzeugherstellers beachten: 1	2800012005280	-
			; Spannung [V] (C8): 12; Batterie-Kapazität [Ah] (C10): 80; Kälteprüfstrom EN [A] (C9): 800; Länge [mm]: 315; Breite [mm]: 175; Höhe [mm]: 190; Polanordnung (11): 0; Bodenleistenausführung: B13; Gewicht[kg] (C4): 23; Batterie (C12): AGM-Batterie (V2); Vorgaben des Fahrzeugherstellers beachten: 1; Fahrzeugausstattung: für Fahrzeuge mit Start-Stopp-Funktion (V1)	2800012007280	-
			; Spannung [V] (C8): 12; Batterie-Kapazität [Ah] (C10): 92; Kälteprüfstrom EN [A] (C9): 850; Länge [mm]: 353; Breite [mm]: 175; Höhe [mm]: 190; Polanordnung (11): 0; Bodenleistenausführung: B13; Gewicht[kg] (C4): 25,8; Batterie (C12): AGM-Batterie (V2); Vorgaben des Fahrzeugherstellers beachten: 1; Fahrzeugausstattung: für Fahrzeuge mit Start-Stopp-Funktion (V1)	2800012008280	-



JAGUAR - XF (X250) 03/08→04/15

Starterbatterie

2.7 D	152 kW	03/08→04/15	; Spannung [V] (C8): 12; Batterie-Kapazität [Ah] (C10): 95; Kälteprüfstrom EN [A] (C9): 800; Länge [mm]: 353; Breite [mm]: 175; Höhe [mm]: 190; Polanordnung (11): 0; Bodenleistenausführung: B13; Gewicht[kg] (C4): 25,1; Batterie (C12): EFB-Batterie (V3); Vorgaben des Fahrzeugherstellers beachten: 1	2800012003280	-
			; Spannung [V] (C8): 12; Batterie-Kapazität [Ah] (C10): 92; Kälteprüfstrom EN [A] (C9): 850; Länge [mm]: 353; Breite [mm]: 175; Höhe [mm]: 190; Polanordnung (11): 0; Bodenleistenausführung: B13; Gewicht[kg] (C4): 25,8; Batterie (C12): AGM-Batterie (V2); Vorgaben des Fahrzeugherstellers beachten: 1; Fahrzeugausstattung: für Fahrzeuge mit Start-Stopp-Funktion (V1)	2800012008280	-
			Spannung [V] (C8): 12; Batterie-Kapazität [Ah] (C10): 100; Kälteprüfstrom EN [A] (C9): 900; Länge [mm]: 353; Breite [mm]: 175; Höhe [mm]: 190; Polanordnung (11): 0; Bodenleistenausführung: B13; Gewicht[kg] (C4): 23,2	2800012026280	-
3.0	175 kW	03/08→04/15	; Spannung [V] (C8): 12; Batterie-Kapazität [Ah] (C10): 95; Kälteprüfstrom EN [A] (C9): 800; Länge [mm]: 353; Breite [mm]: 175; Höhe [mm]: 190; Polanordnung (11): 0; Bodenleistenausführung: B13; Gewicht[kg] (C4): 25,1; Batterie (C12): EFB-Batterie (V3); Vorgaben des Fahrzeugherstellers beachten: 1	2800012003280	-
			; Spannung [V] (C8): 12; Batterie-Kapazität [Ah] (C10): 92; Kälteprüfstrom EN [A] (C9): 850; Länge [mm]: 353; Breite [mm]: 175; Höhe [mm]: 190; Polanordnung (11): 0; Bodenleistenausführung: B13; Gewicht[kg] (C4): 25,8; Batterie (C12): AGM-Batterie (V2); Vorgaben des Fahrzeugherstellers beachten: 1; Fahrzeugausstattung: für Fahrzeuge mit Start-Stopp-Funktion (V1)	2800012008280	-
			Spannung [V] (C8): 12; Batterie-Kapazität [Ah] (C10): 85; Kälteprüfstrom EN [A] (C9): 760; Länge [mm]: 315; Breite [mm]: 175; Höhe [mm]: 175; Polanordnung (11): 0; Bodenleistenausführung: B13; Gewicht[kg] (C4): 18,8	2800012024280	-
3.0	250 kW	03/12→04/15		2800012008280	-
3.0 AWD	250 kW	10/12→04/15			
3.0 D	155 kW	03/09→04/15	; Spannung [V] (C8): 12; Batterie-Kapazität [Ah] (C10): 65; Kälteprüfstrom EN [A] (C9): 650; Länge [mm]: 278; Breite [mm]: 175; Höhe [mm]: 175; Polanordnung (11): 0; Bodenleistenausführung: B13; Gewicht[kg] (C4): 17,9; Batterie (C12): EFB-Batterie (V3); Vorgaben des Fahrzeugherstellers beachten: 1	2800012004280	-
			; Spannung [V] (C8): 12; Batterie-Kapazität [Ah] (C10): 75; Kälteprüfstrom EN [A] (C9): 730; Länge [mm]: 315; Breite [mm]: 175; Höhe [mm]: 175; Polanordnung (11): 0; Bodenleistenausführung: B13; Gewicht[kg] (C4): 20; Batterie (C12): EFB-Batterie (V3); Vorgaben des Fahrzeugherstellers beachten: 1	2800012005280	-
			Spannung [V] (C8): 12; Batterie-Kapazität [Ah] (C10): 100; Kälteprüfstrom EN [A] (C9): 900; Länge [mm]: 353; Breite [mm]: 175; Höhe [mm]: 190; Polanordnung (11): 0; Bodenleistenausführung: B13; Gewicht[kg] (C4): 23,2	2800012026280	-



JAGUAR - XF (X250) 03/08→04/15

Starterbatterie

3.0 D	177 kW	03/09→04/15	; Spannung [V] (C8): 12; Batterie-Kapazität [Ah] (C10): 95; Kälteprüfstrom EN [A] (C9): 800; Länge [mm]: 353; Breite [mm]: 175; Höhe [mm]: 190; Polanordnung (11): 0; Bodenleistenausführung: B13; Gewicht[kg] (C4): 25,1; Batterie (C12): EFB-Batterie (V3); Vorgaben des Fahrzeugherstellers beachten: 1	2800012003280	-
3.0 D	202 kW	03/09→04/15	; Spannung [V] (C8): 12; Batterie-Kapazität [Ah] (C10): 92; Kälteprüfstrom EN [A] (C9): 850; Länge [mm]: 353; Breite [mm]: 175; Höhe [mm]: 190; Polanordnung (11): 0; Bodenleistenausführung: B13; Gewicht[kg] (C4): 25,8; Batterie (C12): AGM-Batterie (V2); Vorgaben des Fahrzeugherstellers beachten: 1; Fahrzeugausstattung: für Fahrzeuge mit Start-Stopp-Funktion (VI)	2800012008280	-
4.2	219 kW	03/08→04/15	; Spannung [V] (C8): 12; Batterie-Kapazität [Ah] (C10): 95; Kälteprüfstrom EN [A] (C9): 800; Länge [mm]: 353; Breite [mm]: 175; Höhe [mm]: 190; Polanordnung (11): 0; Bodenleistenausführung: B13; Gewicht[kg] (C4): 25,1; Batterie (C12): EFB-Batterie (V3); Vorgaben des Fahrzeugherstellers beachten: 1	2800012003280	-
4.2 Kompressor	306 kW	03/08→04/15	; Spannung [V] (C8): 12; Batterie-Kapazität [Ah] (C10): 92; Kälteprüfstrom EN [A] (C9): 850; Länge [mm]: 353; Breite [mm]: 175; Höhe [mm]: 190; Polanordnung (11): 0; Bodenleistenausführung: B13; Gewicht[kg] (C4): 25,8; Batterie (C12): AGM-Batterie (V2); Vorgaben des Fahrzeugherstellers beachten: 1; Fahrzeugausstattung: für Fahrzeuge mit Start-Stopp-Funktion (VI)	2800012008280	-
5.0	283 kW	03/09→04/15	; Spannung [V] (C8): 12; Batterie-Kapazität [Ah] (C10): 100; Kälteprüfstrom EN [A] (C9): 900; Länge [mm]: 353; Breite [mm]: 175; Höhe [mm]: 190; Polanordnung (11): 0; Bodenleistenausführung: B13; Gewicht[kg] (C4): 23,2	2800012026280	-
5.0 Kompressor	346 kW	01/09→04/15			
5.0 Kompressor	375 kW	03/09→04/15			
5.0 XFR-S	405 kW	10/12→04/15		2800012008280	-

JAGUAR - XF (X260) 05/15→

Starterbatterie

2.0	147 kW	03/17→		2800012008280	-
2.0	177 kW	05/15→	; Spannung [V] (C8): 12; Batterie-Kapazität [Ah] (C10): 80; Kälteprüfstrom EN [A] (C9): 800; Länge [mm]: 315; Breite [mm]: 175; Höhe [mm]: 190; Polanordnung (11): 0; Bodenleistenausführung: B13; Gewicht[kg] (C4): 23; Batterie (C12): AGM-Batterie (V2); Vorgaben des Fahrzeugherstellers beachten: 1; Fahrzeugausstattung: für Fahrzeuge mit Start-Stopp-Funktion (VI)	2800012007280	-
			; Spannung [V] (C8): 12; Batterie-Kapazität [Ah] (C10): 92; Kälteprüfstrom EN [A] (C9): 850; Länge [mm]: 353; Breite [mm]: 175; Höhe [mm]: 190; Polanordnung (11): 0; Bodenleistenausführung: B13; Gewicht[kg] (C4): 25,8; Batterie (C12): AGM-Batterie (V2); Vorgaben des Fahrzeugherstellers beachten: 1; Fahrzeugausstattung: für Fahrzeuge mit Start-Stopp-Funktion (VI)	2800012008280	-
2.0	184 kW	03/17→		2800012008280	-
2.0 AWD	184 kW	03/17→			
2.0 AWD	221 kW	09/17→			



JAGUAR - XF (X260) 05/15→

Starterbatterie

2.0 D	120 kW	05/15→	; Spannung [V] (C8): 12; Batterie-Kapazität [Ah] (C10): 80;	2800012007280	-
2.0 D	132 kW	05/15→	Kälteprüfstrom EN [A] (C9): 800; Länge [mm]: 315; Breite [mm]: 175; Höhe [mm]: 190; Polanordnung (I1): 0; Bodenleistenausführung: B13; Gewicht[kg] (C4): 23; Batterie (C12): AGM-Batterie (V2); Vorgaben des Fahrzeugherstellers beachten: 1; Fahrzeugausstattung: für Fahrzeuge mit Start-Stopp-Funktion (V1)		
			; Spannung [V] (C8): 12; Batterie-Kapazität [Ah] (C10): 92;	2800012008280	-
			Kälteprüfstrom EN [A] (C9): 850; Länge [mm]: 353; Breite [mm]: 175; Höhe [mm]: 190; Polanordnung (I1): 0; Bodenleistenausführung: B13; Gewicht[kg] (C4): 25,8; Batterie (C12): AGM-Batterie (V2); Vorgaben des Fahrzeugherstellers beachten: 1; Fahrzeugausstattung: für Fahrzeuge mit Start-Stopp-Funktion (V1)		
2.0 D	177 kW	03/17→	;	2800012008280	-
2.0 D AWD	132 kW	03/16→	; Spannung [V] (C8): 12; Batterie-Kapazität [Ah] (C10): 80;	2800012007280	-
			Kälteprüfstrom EN [A] (C9): 800; Länge [mm]: 315; Breite [mm]: 175; Höhe [mm]: 190; Polanordnung (I1): 0; Bodenleistenausführung: B13; Gewicht[kg] (C4): 23; Batterie (C12): AGM-Batterie (V2); Vorgaben des Fahrzeugherstellers beachten: 1; Fahrzeugausstattung: für Fahrzeuge mit Start-Stopp-Funktion (V1)		
			; Spannung [V] (C8): 12; Batterie-Kapazität [Ah] (C10): 92;	2800012008280	-
			Kälteprüfstrom EN [A] (C9): 850; Länge [mm]: 353; Breite [mm]: 175; Höhe [mm]: 190; Polanordnung (I1): 0; Bodenleistenausführung: B13; Gewicht[kg] (C4): 25,8; Batterie (C12): AGM-Batterie (V2); Vorgaben des Fahrzeugherstellers beachten: 1; Fahrzeugausstattung: für Fahrzeuge mit Start-Stopp-Funktion (V1)		
2.0 D AWD	177 kW	03/17→	;	2800012008280	-
3.0	250 kW	05/15→	; Spannung [V] (C8): 12; Batterie-Kapazität [Ah] (C10): 80;	2800012007280	-
3.0	280 kW	05/15→	Kälteprüfstrom EN [A] (C9): 800; Länge [mm]: 315;		
3.0 AWD	250 kW	07/15→	Breite [mm]: 175; Höhe [mm]: 190; Polanordnung (I1): 0;		
3.0 AWD	280 kW	07/15→	Bodenleistenausführung: B13; Gewicht[kg] (C4): 23;		
3.0 D	221 kW	05/15→	Batterie (C12): AGM-Batterie (V2); Vorgaben des Fahrzeugherstellers beachten: 1; Fahrzeugausstattung: für Fahrzeuge mit Start-Stopp-Funktion (V1)		
			; Spannung [V] (C8): 12; Batterie-Kapazität [Ah] (C10): 92;	2800012008280	-
			Kälteprüfstrom EN [A] (C9): 850; Länge [mm]: 353; Breite [mm]: 175; Höhe [mm]: 190; Polanordnung (I1): 0; Bodenleistenausführung: B13; Gewicht[kg] (C4): 25,8; Batterie (C12): AGM-Batterie (V2); Vorgaben des Fahrzeugherstellers beachten: 1; Fahrzeugausstattung: für Fahrzeuge mit Start-Stopp-Funktion (V1)		



JAGUAR - XF SPORTBRAKE (X250) 09/12→12/15

Starterbatterie

2.2 D	120 kW	09/12→04/14	; Spannung [V] (C8): 12; Batterie-Kapazität [Ah] (C10): 75; Kälteprüfstrom EN [A] (C9): 730; Länge [mm]: 315; Breite [mm]: 175; Höhe [mm]: 175; Polanordnung (11): 0; Bodenleistenausführung: B13; Gewicht[kg] (C4): 20; Batterie (C12): EFB-Batterie (V3); Vorgaben des Fahrzeugherstellers beachten: 1	2800012005280	-
2.2 D	147 kW	09/12→04/14	; Spannung [V] (C8): 12; Batterie-Kapazität [Ah] (C10): 80; Kälteprüfstrom EN [A] (C9): 800; Länge [mm]: 315; Breite [mm]: 175; Höhe [mm]: 190; Polanordnung (11): 0; Bodenleistenausführung: B13; Gewicht[kg] (C4): 23; Batterie (C12): AGM-Batterie (V2); Vorgaben des Fahrzeugherstellers beachten: 1; Fahrzeugausstattung: für Fahrzeuge mit Start-Stopp-Funktion (V1)	2800012007280	-
			; Spannung [V] (C8): 12; Batterie-Kapazität [Ah] (C10): 92; Kälteprüfstrom EN [A] (C9): 850; Länge [mm]: 353; Breite [mm]: 175; Höhe [mm]: 190; Polanordnung (11): 0; Bodenleistenausführung: B13; Gewicht[kg] (C4): 25,8; Batterie (C12): AGM-Batterie (V2); Vorgaben des Fahrzeugherstellers beachten: 1; Fahrzeugausstattung: für Fahrzeuge mit Start-Stopp-Funktion (V1)	2800012008280	-
3.0 D	177 kW	09/12→04/14	; Spannung [V] (C8): 12; Batterie-Kapazität [Ah] (C10): 65; Kälteprüfstrom EN [A] (C9): 650; Länge [mm]: 278; Breite [mm]: 175; Höhe [mm]: 175; Polanordnung (11): 0; Bodenleistenausführung: B13; Gewicht[kg] (C4): 17,9; Batterie (C12): EFB-Batterie (V3); Vorgaben des Fahrzeugherstellers beachten: 1	2800012004280	-
			; Spannung [V] (C8): 12; Batterie-Kapazität [Ah] (C10): 75; Kälteprüfstrom EN [A] (C9): 730; Länge [mm]: 315; Breite [mm]: 175; Höhe [mm]: 175; Polanordnung (11): 0; Bodenleistenausführung: B13; Gewicht[kg] (C4): 20; Batterie (C12): EFB-Batterie (V3); Vorgaben des Fahrzeugherstellers beachten: 1	2800012005280	-
			; Spannung [V] (C8): 12; Batterie-Kapazität [Ah] (C10): 92; Kälteprüfstrom EN [A] (C9): 850; Länge [mm]: 353; Breite [mm]: 175; Höhe [mm]: 190; Polanordnung (11): 0; Bodenleistenausführung: B13; Gewicht[kg] (C4): 25,8; Batterie (C12): AGM-Batterie (V2); Vorgaben des Fahrzeugherstellers beachten: 1; Fahrzeugausstattung: für Fahrzeuge mit Start-Stopp-Funktion (V1)	2800012008280	-
3.0 D	202 kW	09/12→04/14	; Spannung [V] (C8): 12; Batterie-Kapazität [Ah] (C10): 65; Kälteprüfstrom EN [A] (C9): 650; Länge [mm]: 278; Breite [mm]: 175; Höhe [mm]: 175; Polanordnung (11): 0; Bodenleistenausführung: B13; Gewicht[kg] (C4): 17,9; Batterie (C12): EFB-Batterie (V3); Vorgaben des Fahrzeugherstellers beachten: 1	2800012004280	-
			; Spannung [V] (C8): 12; Batterie-Kapazität [Ah] (C10): 75; Kälteprüfstrom EN [A] (C9): 730; Länge [mm]: 315; Breite [mm]: 175; Höhe [mm]: 175; Polanordnung (11): 0; Bodenleistenausführung: B13; Gewicht[kg] (C4): 20; Batterie (C12): EFB-Batterie (V3); Vorgaben des Fahrzeugherstellers beachten: 1	2800012005280	-
			; Spannung [V] (C8): 12; Batterie-Kapazität [Ah] (C10): 92; Kälteprüfstrom EN [A] (C9): 850; Länge [mm]: 353; Breite [mm]: 175; Höhe [mm]: 190; Polanordnung (11): 0; Bodenleistenausführung: B13; Gewicht[kg] (C4): 25,8; Batterie (C12): AGM-Batterie (V2); Vorgaben des Fahrzeugherstellers beachten: 1; Fahrzeugausstattung: für Fahrzeuge mit Start-Stopp-Funktion (V1)	2800012008280	-
			Spannung [V] (C8): 12; Batterie-Kapazität [Ah] (C10): 85; Kälteprüfstrom EN [A] (C9): 760; Länge [mm]: 315; Breite [mm]: 175; Höhe [mm]: 175; Polanordnung (11): 0; Bodenleistenausführung: B13; Gewicht[kg] (C4): 18,8	2800012024280	-

**JAGUAR - XF SPORTBRAKE (X250) 09/12→12/15****Starterbatterie**

5.0 XFR-S	405 kW	02/13→04/14	; Spannung [V] (C8): 12; Batterie-Kapazität [Ah] (C10): 92; Kälteprüfstrom EN [A] (C9): 850; Länge [mm]: 353; Breite [mm]: 175; Höhe [mm]: 190; Polanordnung (I1): 0; Bodenleistenausführung: B13; Gewicht[kg] (C4): 25,8; Batterie (C12): AGM-Batterie (V2); Vorgaben des Fahrzeugherstellers beachten: 1; Fahrzeugausstattung: für Fahrzeuge mit Start-Stopp-Funktion (V1)	2800012008280	-
			Spannung [V] (C8): 12; Batterie-Kapazität [Ah] (C10): 100; Kälteprüfstrom EN [A] (C9): 900; Länge [mm]: 353; Breite [mm]: 175; Höhe [mm]: 190; Polanordnung (I1): 0; Bodenleistenausführung: B13; Gewicht[kg] (C4): 23,2	2800012026280	-

JAGUAR - XF SPORTBRAKE (X260) 07/17→**Starterbatterie**

2.0	147 kW	07/17→	;	2800012008280	-
2.0	184 kW	07/17→			
2.0 D	120 kW	07/17→			
2.0 D	132 kW	07/17→			
2.0 D AWD	132 kW	07/17→			
2.0 D AWD	177 kW	07/17→			
3.0	280 kW	07/17→			
3.0 AWD	280 kW	07/17→			
3.0 D	221 kW	07/17→			

JAGUAR - XJ 07/68→02/93**Starterbatterie**

12 5.3	186 kW	09/73→12/76		2800012023280	-
12 5.3	187 kW	08/86→09/89			
12 5.3	198 kW	06/72→09/73			
12 5.3	211 kW	05/75→02/93			
12 H.E.	217 kW	05/81→12/92			
6 2.8	110 kW	09/68→10/75		2800012021280	-
6 3.4	119 kW	05/75→10/86			
6 4.2	124 kW	11/73→01/80		2800012023280	-
6 4.2	127 kW	01/75→12/79			
6 4.2	130 kW	09/85→12/86			
6 4.2	133 kW	09/85→12/86			
6 4.2	137 kW	10/69→05/75			
6 4.2	151 kW	09/79→12/87			
Sovereign V12	194 kW	10/86→12/92		2800012021280	-
Sovereign V12	197 kW	07/85→12/92			

JAGUAR - XJ (X300, X330) 09/94→12/99**Starterbatterie**

12 6.0	229 kW	09/94→09/97		2800012023280	-
6 3.2	155 kW	11/94→07/97			
6 Sovereign 4.0	177 kW	09/94→07/97			
R Super Charged 4.0	235 kW	11/94→07/97			

JAGUAR - XJ (X308) 09/96→06/03**Starterbatterie**

3.2	174 kW	07/97→05/03		2800012026280	-
4.0	209 kW	07/97→05/03		2800012023280	-
4.0	267 kW	07/97→05/03			



JAGUAR - XJ (X350, X358) 03/03→03/09

Starterbatterie

3.0	175 kW	05/03→03/09	; Spannung [V] (C8): 12; Batterie-Kapazität [Ah] (C10): 70; Kälteprüfstrom EN [A] (C9): 650; Länge [mm]: 278; Breite [mm]: 175; Höhe [mm]: 190; Polanordnung (11): 0; Bodenleistenausführung: B13; Gewicht[kg] (C4): 20; Batterie (C12): EFB-Batterie (V3); Vorgaben des Fahrzeugherstellers beachten: 1	2800012001280	-
			; Spannung [V] (C8): 12; Batterie-Kapazität [Ah] (C10): 70; Kälteprüfstrom EN [A] (C9): 720; Länge [mm]: 278; Breite [mm]: 175; Höhe [mm]: 190; Polanordnung (11): 0; Bodenleistenausführung: B13; Gewicht[kg] (C4): 20,3; Batterie (C12): AGM-Batterie (V2); Vorgaben des Fahrzeugherstellers beachten: 1; Fahrzeugausstattung: für Fahrzeuge mit Start-Stopp-Funktion (V1)	2800012006280	-
			Spannung [V] (C8): 12; Batterie-Kapazität [Ah] (C10): 100; Kälteprüfstrom EN [A] (C9): 900; Länge [mm]: 353; Breite [mm]: 175; Höhe [mm]: 190; Polanordnung (11): 0; Bodenleistenausführung: B13; Gewicht[kg] (C4): 23,2	2800012026280	-
3.6	190 kW	05/03→03/09	; Spannung [V] (C8): 12; Batterie-Kapazität [Ah] (C10): 70; Kälteprüfstrom EN [A] (C9): 650; Länge [mm]: 278; Breite [mm]: 175; Höhe [mm]: 190; Polanordnung (11): 0; Bodenleistenausführung: B13; Gewicht[kg] (C4): 20; Batterie (C12): EFB-Batterie (V3); Vorgaben des Fahrzeugherstellers beachten: 1	2800012001280	-
			; Spannung [V] (C8): 12; Batterie-Kapazität [Ah] (C10): 70; Kälteprüfstrom EN [A] (C9): 720; Länge [mm]: 278; Breite [mm]: 175; Höhe [mm]: 190; Polanordnung (11): 0; Bodenleistenausführung: B13; Gewicht[kg] (C4): 20,3; Batterie (C12): AGM-Batterie (V2); Vorgaben des Fahrzeugherstellers beachten: 1; Fahrzeugausstattung: für Fahrzeuge mit Start-Stopp-Funktion (V1)	2800012006280	-
			Spannung [V] (C8): 12; Batterie-Kapazität [Ah] (C10): 65; Kälteprüfstrom EN [A] (C9): 640; Länge [mm]: 242; Breite [mm]: 175; Höhe [mm]: 190; Polanordnung (11): 0; Bodenleistenausführung: B13; Gewicht[kg] (C4): 15,5	2800012021280	-
4.2	219 kW	05/03→03/09	; Spannung [V] (C8): 12; Batterie-Kapazität [Ah] (C10): 70; Kälteprüfstrom EN [A] (C9): 650; Länge [mm]: 278; Breite [mm]: 175; Höhe [mm]: 190; Polanordnung (11): 0; Bodenleistenausführung: B13; Gewicht[kg] (C4): 20; Batterie (C12): EFB-Batterie (V3); Vorgaben des Fahrzeugherstellers beachten: 1	2800012001280	-
			; Spannung [V] (C8): 12; Batterie-Kapazität [Ah] (C10): 70; Kälteprüfstrom EN [A] (C9): 720; Länge [mm]: 278; Breite [mm]: 175; Höhe [mm]: 190; Polanordnung (11): 0; Bodenleistenausführung: B13; Gewicht[kg] (C4): 20,3; Batterie (C12): AGM-Batterie (V2); Vorgaben des Fahrzeugherstellers beachten: 1; Fahrzeugausstattung: für Fahrzeuge mit Start-Stopp-Funktion (V1)	2800012006280	-
			Spannung [V] (C8): 12; Batterie-Kapazität [Ah] (C10): 80; Kälteprüfstrom EN [A] (C9): 750; Länge [mm]: 278; Breite [mm]: 175; Höhe [mm]: 190; Polanordnung (11): 0; Bodenleistenausführung: B13; Gewicht[kg] (C4): 18,1	2800012023280	-



JAGUAR - XJ (X350, X358) 03/03→03/09

Starterbatterie

D 2.7	152 kW	10/05→03/09	; Spannung [V] (C8): 12; Batterie-Kapazität [Ah] (C10): 70; Kälteprüfstrom EN [A] (C9): 650; Länge [mm]: 278; Breite [mm]: 175; Höhe [mm]: 190; Polanordnung (11): 0; Bodenleistenausführung: B13; Gewicht[kg] (C4): 20; Batterie (C12): EFB-Batterie (V3); Vorgaben des Fahrzeugherstellers beachten: 1	2800012001280	-
			; Spannung [V] (C8): 12; Batterie-Kapazität [Ah] (C10): 70; Kälteprüfstrom EN [A] (C9): 720; Länge [mm]: 278; Breite [mm]: 175; Höhe [mm]: 190; Polanordnung (11): 0; Bodenleistenausführung: B13; Gewicht[kg] (C4): 20,3; Batterie (C12): AGM-Batterie (V2); Vorgaben des Fahrzeugherstellers beachten: 1; Fahrzeugausstattung: für Fahrzeuge mit Start-Stopp-Funktion (V1)	2800012006280	-
			Spannung [V] (C8): 12; Batterie-Kapazität [Ah] (C10): 85; Kälteprüfstrom EN [A] (C9): 760; Länge [mm]: 315; Breite [mm]: 175; Höhe [mm]: 175; Polanordnung (11): 0; Bodenleistenausführung: B13; Gewicht[kg] (C4): 18,8	2800012024280	-
R 4.2	291 kW	03/03→03/09	; Spannung [V] (C8): 12; Batterie-Kapazität [Ah] (C10): 70; Kälteprüfstrom EN [A] (C9): 650; Länge [mm]: 278; Breite [mm]: 175; Höhe [mm]: 190; Polanordnung (11): 0; Bodenleistenausführung: B13; Gewicht[kg] (C4): 20; Batterie (C12): EFB-Batterie (V3); Vorgaben des Fahrzeugherstellers beachten: 1	2800012001280	-
			; Spannung [V] (C8): 12; Batterie-Kapazität [Ah] (C10): 70; Kälteprüfstrom EN [A] (C9): 720; Länge [mm]: 278; Breite [mm]: 175; Höhe [mm]: 190; Polanordnung (11): 0; Bodenleistenausführung: B13; Gewicht[kg] (C4): 20,3; Batterie (C12): AGM-Batterie (V2); Vorgaben des Fahrzeugherstellers beachten: 1; Fahrzeugausstattung: für Fahrzeuge mit Start-Stopp-Funktion (V1)	2800012006280	-
			Spannung [V] (C8): 12; Batterie-Kapazität [Ah] (C10): 65; Kälteprüfstrom EN [A] (C9): 640; Länge [mm]: 242; Breite [mm]: 175; Höhe [mm]: 190; Polanordnung (11): 0; Bodenleistenausführung: B13; Gewicht[kg] (C4): 15,5	2800012021280	-

JAGUAR - XJ (X351) 10/09→

Starterbatterie

2.0 Ti4	177 kW	05/12→	; Spannung [V] (C8): 12; Batterie-Kapazität [Ah] (C10): 70; Kälteprüfstrom EN [A] (C9): 650; Länge [mm]: 278; Breite [mm]: 175; Höhe [mm]: 190; Polanordnung (11): 0; Bodenleistenausführung: B13; Gewicht[kg] (C4): 20; Batterie (C12): EFB-Batterie (V3); Vorgaben des Fahrzeugherstellers beachten: 1	2800012001280	-
			; Spannung [V] (C8): 12; Batterie-Kapazität [Ah] (C10): 70; Kälteprüfstrom EN [A] (C9): 720; Länge [mm]: 278; Breite [mm]: 175; Höhe [mm]: 190; Polanordnung (11): 0; Bodenleistenausführung: B13; Gewicht[kg] (C4): 20,3; Batterie (C12): AGM-Batterie (V2); Vorgaben des Fahrzeugherstellers beachten: 1; Fahrzeugausstattung: für Fahrzeuge mit Start-Stopp-Funktion (V1)	2800012006280	-
			; Spannung [V] (C8): 12; Batterie-Kapazität [Ah] (C10): 92; Kälteprüfstrom EN [A] (C9): 850; Länge [mm]: 353; Breite [mm]: 175; Höhe [mm]: 190; Polanordnung (11): 0; Bodenleistenausführung: B13; Gewicht[kg] (C4): 25,8; Batterie (C12): AGM-Batterie (V2); Vorgaben des Fahrzeugherstellers beachten: 1; Fahrzeugausstattung: für Fahrzeuge mit Start-Stopp-Funktion (V1)	2800012008280	-



JAGUAR - XJ (X351) 10/09→

Starterbatterie

3.0 SCV6	250 kW	03/12→	; Spannung [V] (C8): 12; Batterie-Kapazität [Ah] (C10): 65; Kälteprüfstrom EN [A] (C9): 650; Länge [mm]: 278; Breite [mm]: 175; Höhe [mm]: 175; Polanordnung (11): 0; Bodenleistenausführung: B13; Gewicht[kg] (C4): 179; Batterie (C12): EFB-Batterie (V3); Vorgaben des Fahrzeugherstellers beachten: 1	2800012004280	-
			; Spannung [V] (C8): 12; Batterie-Kapazität [Ah] (C10): 75; Kälteprüfstrom EN [A] (C9): 730; Länge [mm]: 315; Breite [mm]: 175; Höhe [mm]: 175; Polanordnung (11): 0; Bodenleistenausführung: B13; Gewicht[kg] (C4): 20; Batterie (C12): EFB-Batterie (V3); Vorgaben des Fahrzeugherstellers beachten: 1	2800012005280	-
			; Spannung [V] (C8): 12; Batterie-Kapazität [Ah] (C10): 92; Kälteprüfstrom EN [A] (C9): 850; Länge [mm]: 353; Breite [mm]: 175; Höhe [mm]: 190; Polanordnung (11): 0; Bodenleistenausführung: B13; Gewicht[kg] (C4): 25,8; Batterie (C12): AGM-Batterie (V2); Vorgaben des Fahrzeugherstellers beachten: 1; Fahrzeugausstattung: für Fahrzeuge mit Start-Stopp-Funktion (V1)	2800012008280	-
3.0 SCV6 AWD	250 kW	10/12→		2800012008280	-
3.0 SDV6	202 kW	10/09→12/15			
3.0 SDV6	221 kW	04/15→			
5.0 SCV8	346 kW	10/09→			
5.0 SCV8	375 kW	10/09→			
5.0 SCV8	405 kW	06/13→			
5.0 SCV8 R575	423 kW	06/17→			
5.0 V8	283 kW	10/09→			

JAGUAR - XJ (XJ40, XJ81) 10/86→12/95

Starterbatterie

3.6	136 kW	10/86→08/89		2800012021280	-
6 2.9	108 kW	10/86→08/90			
6 2.9	117 kW	10/86→08/90			
6 2.9	123 kW	10/86→08/90			
6 3.2 24V	146 kW	09/90→11/94		2800012023280	-
6 3.6	145 kW	10/86→08/89		2800012021280	-
6 3.6	156 kW	10/86→08/89			
6 4.0	163 kW	09/89→11/94		2800012023280	-
V12 6.0	229 kW	03/93→11/94			

JAGUAR - XJ Coupe 09/73→03/96

Starterbatterie

3.6	136 kW	01/88→05/92		2800012023280	-
3.6	146 kW	01/88→05/91			
3.6	156 kW	10/83→12/89			
3.6	162 kW	10/83→12/88			
4.0	163 kW	05/91→09/94			
4.0	171 kW	07/94→03/96			
5.3	197 kW	01/86→12/89			
5.3	202 kW	01/88→06/91			
5.3	207 kW	05/91→08/93			
5.3	211 kW	09/73→05/92			
5.3	213 kW	09/75→07/81			
5.3 H.E.	194 kW	09/85→09/92			
5.3 H.E.	217 kW	07/81→12/87			
6.0	222 kW	05/93→03/96			



JAGUAR - XJSC Convertible (X27) 07/85→09/97

Starterbatterie

3.6	136 kW	08/87→05/91		2800012023280	-
3.6	156 kW	08/87→05/91			
3.6	162 kW	10/86→12/88			
4.0	163 kW	05/91→09/94			
4.0	171 kW	07/94→03/96			
5.3	197 kW	01/86→05/88			
5.3	202 kW	01/88→09/91			
5.3	207 kW	05/91→08/93			
5.3	211 kW	01/88→05/92			
5.3 H.E.	194 kW	07/85→05/92			
5.3 H.E.	217 kW	09/85→12/90			
6.0	222 kW	05/93→03/96			

JAGUAR - XK 8 Convertible (X100) 03/96→12/06

Starterbatterie

4.0	209 kW	03/96→12/02	; Spannung [V] (C8): 12; Batterie-Kapazität [Ah] (C10): 95; Kälteprüfstrom EN [A] (C9): 800; Länge [mm]: 353; Breite [mm]: 175; Höhe [mm]: 190; Polanordnung (11): 0; Bodenleistenausführung: B13; Gewicht[kg] (C4): 25,1; Batterie (C12): EFB-Batterie (V3); Vorgaben des Fahrzeugherstellers beachten: 1	2800012003280	-
			; Spannung [V] (C8): 12; Batterie-Kapazität [Ah] (C10): 92; Kälteprüfstrom EN [A] (C9): 850; Länge [mm]: 353; Breite [mm]: 175; Höhe [mm]: 190; Polanordnung (11): 0; Bodenleistenausführung: B13; Gewicht[kg] (C4): 25,8; Batterie (C12): AGM-Batterie (V2); Vorgaben des Fahrzeugherstellers beachten: 1; Fahrzeugausstattung: für Fahrzeuge mit Start-Stopp-Funktion (V1)	2800012008280	-
			Spannung [V] (C8): 12; Batterie-Kapazität [Ah] (C10): 100; Kälteprüfstrom EN [A] (C9): 900; Länge [mm]: 353; Breite [mm]: 175; Höhe [mm]: 190; Polanordnung (11): 0; Bodenleistenausführung: B13; Gewicht[kg] (C4): 23,2	2800012026280	-
4.0	216 kW	05/96→07/99		2800012026280	-
4.0	267 kW	02/98→07/05	; Spannung [V] (C8): 12; Batterie-Kapazität [Ah] (C10): 95; Kälteprüfstrom EN [A] (C9): 800; Länge [mm]: 353; Breite [mm]: 175; Höhe [mm]: 190; Polanordnung (11): 0; Bodenleistenausführung: B13; Gewicht[kg] (C4): 25,1; Batterie (C12): EFB-Batterie (V3); Vorgaben des Fahrzeugherstellers beachten: 1	2800012003280	-
4.2	219 kW	08/02→12/06			
R 4.2	291 kW	08/02→12/06			
			; Spannung [V] (C8): 12; Batterie-Kapazität [Ah] (C10): 92; Kälteprüfstrom EN [A] (C9): 850; Länge [mm]: 353; Breite [mm]: 175; Höhe [mm]: 190; Polanordnung (11): 0; Bodenleistenausführung: B13; Gewicht[kg] (C4): 25,8; Batterie (C12): AGM-Batterie (V2); Vorgaben des Fahrzeugherstellers beachten: 1; Fahrzeugausstattung: für Fahrzeuge mit Start-Stopp-Funktion (V1)	2800012008280	-
			Spannung [V] (C8): 12; Batterie-Kapazität [Ah] (C10): 100; Kälteprüfstrom EN [A] (C9): 900; Länge [mm]: 353; Breite [mm]: 175; Höhe [mm]: 190; Polanordnung (11): 0; Bodenleistenausführung: B13; Gewicht[kg] (C4): 23,2	2800012026280	-



JAGUAR - XK 8 Coupe (X100) 03/96→12/06

Starterbatterie

4.0	209 kW	03/96→07/05	; Spannung [V] (C8): 12; Batterie-Kapazität [Ah] (C10): 95; Kälteprüfstrom EN [A] (C9): 800; Länge [mm]: 353; Breite [mm]: 175; Höhe [mm]: 190; Polanordnung (I1): O; Bodenleistenausführung: B13; Gewicht[kg] (C4): 25,1; Batterie (C12): EFB-Batterie (V3); Vorgaben des Fahrzeugherstellers beachten: 1	2800012003280	-
			; Spannung [V] (C8): 12; Batterie-Kapazität [Ah] (C10): 92; Kälteprüfstrom EN [A] (C9): 850; Länge [mm]: 353; Breite [mm]: 175; Höhe [mm]: 190; Polanordnung (I1): O; Bodenleistenausführung: B13; Gewicht[kg] (C4): 25,8; Batterie (C12): AGM-Batterie (V2); Vorgaben des Fahrzeugherstellers beachten: 1; Fahrzeugausstattung: für Fahrzeuge mit Start-Stopp-Funktion (VI)	2800012008280	-
			Spannung [V] (C8): 12; Batterie-Kapazität [Ah] (C10): 100; Kälteprüfstrom EN [A] (C9): 900; Länge [mm]: 353; Breite [mm]: 175; Höhe [mm]: 190; Polanordnung (I1): O; Bodenleistenausführung: B13; Gewicht[kg] (C4): 23,2	2800012026280	-
4.0	216 kW	05/96→07/05		2800012026280	-
4.0	267 kW	02/98→07/05	; Spannung [V] (C8): 12; Batterie-Kapazität [Ah] (C10): 95; Kälteprüfstrom EN [A] (C9): 800; Länge [mm]: 353;	2800012003280	-
4.2	219 kW	08/02→07/05	Breite [mm]: 175; Höhe [mm]: 190; Polanordnung (I1): O; Bodenleistenausführung: B13; Gewicht[kg] (C4): 25,1; Batterie (C12): EFB-Batterie (V3); Vorgaben des Fahrzeugherstellers beachten: 1		
R 4.2	291 kW	08/02→07/05	; Spannung [V] (C8): 12; Batterie-Kapazität [Ah] (C10): 92; Kälteprüfstrom EN [A] (C9): 850; Länge [mm]: 353; Breite [mm]: 175; Höhe [mm]: 190; Polanordnung (I1): O; Bodenleistenausführung: B13; Gewicht[kg] (C4): 25,8; Batterie (C12): AGM-Batterie (V2); Vorgaben des Fahrzeugherstellers beachten: 1; Fahrzeugausstattung: für Fahrzeuge mit Start-Stopp-Funktion (VI)	2800012008280	-
			Spannung [V] (C8): 12; Batterie-Kapazität [Ah] (C10): 100; Kälteprüfstrom EN [A] (C9): 900; Länge [mm]: 353; Breite [mm]: 175; Höhe [mm]: 190; Polanordnung (I1): O; Bodenleistenausführung: B13; Gewicht[kg] (C4): 23,2	2800012026280	-

JAGUAR - XK Cabriolet (X150) 03/06→07/14

Starterbatterie

3.6	190 kW	10/07→07/14	; Spannung [V] (C8): 12; Batterie-Kapazität [Ah] (C10): 95; Kälteprüfstrom EN [A] (C9): 800; Länge [mm]: 353;	2800012003280	-
4.2 XK8	219 kW	03/06→07/14	Breite [mm]: 175; Höhe [mm]: 190; Polanordnung (I1): O; Bodenleistenausführung: B13; Gewicht[kg] (C4): 25,1; Batterie (C12): EFB-Batterie (V3); Vorgaben des Fahrzeugherstellers beachten: 1		
4.2 XKR	306 kW	03/06→07/14	; Spannung [V] (C8): 12; Batterie-Kapazität [Ah] (C10): 92; Kälteprüfstrom EN [A] (C9): 850; Länge [mm]: 353; Breite [mm]: 175; Höhe [mm]: 190; Polanordnung (I1): O; Bodenleistenausführung: B13; Gewicht[kg] (C4): 25,8; Batterie (C12): AGM-Batterie (V2); Vorgaben des Fahrzeugherstellers beachten: 1; Fahrzeugausstattung: für Fahrzeuge mit Start-Stopp-Funktion (VI)	2800012008280	-
5.0 V8	283 kW	01/09→07/14	Spannung [V] (C8): 12; Batterie-Kapazität [Ah] (C10): 100; Kälteprüfstrom EN [A] (C9): 900; Länge [mm]: 353; Breite [mm]: 175; Höhe [mm]: 190; Polanordnung (I1): O; Bodenleistenausführung: B13; Gewicht[kg] (C4): 23,2	2800012026280	-
5.0 XKR	375 kW	01/09→07/14			
5.0 XKR-S	405 kW	01/11→07/14			



JAGUAR - XK Coupe (X150) 03/06→12/14

Starterbatterie

3.6	190 kW	07/07→07/14	; Spannung [V] (C8): 12; Batterie-Kapazität [Ah] (C10): 95; Kälteprüfstrom EN [A] (C9): 800; Länge [mm]: 353; Breite [mm]: 175; Höhe [mm]: 190; Polanordnung (11): 0; Bodenleistenausführung: B13; Gewicht[kg] (C4): 25,1; Batterie (C12): EFB-Batterie (V3); Vorgaben des Fahrzeugherstellers beachten: 1	2800012003280	-
4.2 XK8	219 kW	03/06→07/14	; Spannung [V] (C8): 12; Batterie-Kapazität [Ah] (C10): 92; Kälteprüfstrom EN [A] (C9): 850; Länge [mm]: 353; Breite [mm]: 175; Höhe [mm]: 190; Polanordnung (11): 0; Bodenleistenausführung: B13; Gewicht[kg] (C4): 25,8; Batterie (C12): AGM-Batterie (V2); Vorgaben des Fahrzeugherstellers beachten: 1; Fahrzeugausstattung: für Fahrzeuge mit Start-Stopp-Funktion (V1)	2800012008280	-
4.2 XKR	291 kW	03/06→07/14	; Spannung [V] (C8): 12; Batterie-Kapazität [Ah] (C10): 100; Kälteprüfstrom EN [A] (C9): 900; Länge [mm]: 353; Breite [mm]: 175; Höhe [mm]: 190; Polanordnung (11): 0; Bodenleistenausführung: B13; Gewicht[kg] (C4): 23,2	2800012026280	-
4.2 XKR	306 kW	03/06→07/14	; Spannung [V] (C8): 12; Batterie-Kapazität [Ah] (C10): 92; Kälteprüfstrom EN [A] (C9): 850; Länge [mm]: 353; Breite [mm]: 175; Höhe [mm]: 190; Polanordnung (11): 0; Bodenleistenausführung: B13; Gewicht[kg] (C4): 25,8; Batterie (C12): AGM-Batterie (V2); Vorgaben des Fahrzeugherstellers beachten: 1; Fahrzeugausstattung: für Fahrzeuge mit Start-Stopp-Funktion (V1)	2800012008280	-
5.0 V8	283 kW	01/09→07/14	; Spannung [V] (C8): 12; Batterie-Kapazität [Ah] (C10): 100; Kälteprüfstrom EN [A] (C9): 900; Länge [mm]: 353; Breite [mm]: 175; Höhe [mm]: 190; Polanordnung (11): 0; Bodenleistenausführung: B13; Gewicht[kg] (C4): 23,2	2800012026280	-
5.0 XKR	375 kW	01/09→07/14	; Spannung [V] (C8): 12; Batterie-Kapazität [Ah] (C10): 92; Kälteprüfstrom EN [A] (C9): 850; Länge [mm]: 353; Breite [mm]: 175; Höhe [mm]: 190; Polanordnung (11): 0; Bodenleistenausführung: B13; Gewicht[kg] (C4): 25,8; Batterie (C12): AGM-Batterie (V2); Vorgaben des Fahrzeugherstellers beachten: 1; Fahrzeugausstattung: für Fahrzeuge mit Start-Stopp-Funktion (V1)	2800012008280	-
5.0 XKR	390 kW	09/10→07/14	; Spannung [V] (C8): 12; Batterie-Kapazität [Ah] (C10): 100; Kälteprüfstrom EN [A] (C9): 900; Länge [mm]: 353; Breite [mm]: 175; Höhe [mm]: 190; Polanordnung (11): 0; Bodenleistenausführung: B13; Gewicht[kg] (C4): 23,2	2800012026280	-
5.0 XKR-S	405 kW	01/11→07/14	; Spannung [V] (C8): 12; Batterie-Kapazität [Ah] (C10): 100; Kälteprüfstrom EN [A] (C9): 900; Länge [mm]: 353; Breite [mm]: 175; Höhe [mm]: 190; Polanordnung (11): 0; Bodenleistenausführung: B13; Gewicht[kg] (C4): 23,2	2800012008280	-

JAGUAR - X-TYPE (X400) 03/01→11/09

Starterbatterie

2.0 D	96 kW	07/03→11/09	; Spannung [V] (C8): 12; Batterie-Kapazität [Ah] (C10): 70; Kälteprüfstrom EN [A] (C9): 650; Länge [mm]: 278; Breite [mm]: 175; Höhe [mm]: 190; Polanordnung (11): 0; Bodenleistenausführung: B13; Gewicht[kg] (C4): 20; Batterie (C12): EFB-Batterie (V3); Vorgaben des Fahrzeugherstellers beachten: 1	2800012001280	-
2.1 V6	115 kW	03/02→11/09	; Spannung [V] (C8): 12; Batterie-Kapazität [Ah] (C10): 70; Kälteprüfstrom EN [A] (C9): 720; Länge [mm]: 278; Breite [mm]: 175; Höhe [mm]: 190; Polanordnung (11): 0; Bodenleistenausführung: B13; Gewicht[kg] (C4): 20,3; Batterie (C12): AGM-Batterie (V2); Vorgaben des Fahrzeugherstellers beachten: 1; Fahrzeugausstattung: für Fahrzeuge mit Start-Stopp-Funktion (V1)	2800012006280	-
2.2 D	107 kW	01/07→11/09	; Spannung [V] (C8): 12; Batterie-Kapazität [Ah] (C10): 80; Kälteprüfstrom EN [A] (C9): 750; Länge [mm]: 278; Breite [mm]: 175; Höhe [mm]: 190; Polanordnung (11): 0; Bodenleistenausführung: B13; Gewicht[kg] (C4): 18,1	2800012023280	-
2.2 D	110 kW	10/05→11/09	; Spannung [V] (C8): 12; Batterie-Kapazität [Ah] (C10): 65; Kälteprüfstrom EN [A] (C9): 650; Länge [mm]: 278; Breite [mm]: 175; Höhe [mm]: 175; Polanordnung (11): 0; Bodenleistenausführung: B13; Gewicht[kg] (C4): 17,9; Batterie (C12): EFB-Batterie (V3); Vorgaben des Fahrzeugherstellers beachten: 1	2800012004280	-
			; Spannung [V] (C8): 12; Batterie-Kapazität [Ah] (C10): 80; Kälteprüfstrom EN [A] (C9): 750; Länge [mm]: 278; Breite [mm]: 175; Höhe [mm]: 190; Polanordnung (11): 0; Bodenleistenausführung: B13; Gewicht[kg] (C4): 18,1	2800012023280	-



JAGUAR - X-TYPE (X400) 03/01→11/09

Starterbatterie

2.2 D	114 kW	10/05→11/09	; Spannung [V] (C8): 12; Batterie-Kapazität [Ah] (C10): 70; Kälteprüfstrom EN [A] (C9): 650; Länge [mm]: 278; Breite [mm]: 175; Höhe [mm]: 190; Polanordnung (11): 0; Bodenleistenausführung: B13; Gewicht[kg] (C4): 20; Batterie (C12): EFB-Batterie (V3); Vorgaben des Fahrzeugherstellers beachten: 1	2800012001280	-
2.5 V6 Allrad	144 kW	06/01→11/09	; Spannung [V] (C8): 12; Batterie-Kapazität [Ah] (C10): 70; Kälteprüfstrom EN [A] (C9): 720; Länge [mm]: 278; Breite [mm]: 175; Höhe [mm]: 190; Polanordnung (11): 0; Bodenleistenausführung: B13; Gewicht[kg] (C4): 20,3; Batterie (C12): AGM-Batterie (V2); Vorgaben des Fahrzeugherstellers beachten: 1; Fahrzeugausstattung: für Fahrzeuge mit Start-Stopp-Funktion (V1)	2800012006280	-
3.0 V6 Allrad	169 kW	06/01→12/08	Spannung [V] (C8): 12; Batterie-Kapazität [Ah] (C10): 80; Kälteprüfstrom EN [A] (C9): 750; Länge [mm]: 278; Breite [mm]: 175; Höhe [mm]: 190; Polanordnung (11): 0; Bodenleistenausführung: B13; Gewicht[kg] (C4): 18,1	2800012023280	-

JAGUAR - X-TYPE Kombi (X400) 09/03→12/09

Starterbatterie

2.0 D	96 kW	02/04→12/09	; Spannung [V] (C8): 12; Batterie-Kapazität [Ah] (C10): 70; Kälteprüfstrom EN [A] (C9): 650; Länge [mm]: 278; Breite [mm]: 175; Höhe [mm]: 190; Polanordnung (11): 0; Bodenleistenausführung: B13; Gewicht[kg] (C4): 20; Batterie (C12): EFB-Batterie (V3); Vorgaben des Fahrzeugherstellers beachten: 1	2800012001280	-
2.1 V6	115 kW	11/03→03/09	; Spannung [V] (C8): 12; Batterie-Kapazität [Ah] (C10): 70; Kälteprüfstrom EN [A] (C9): 720; Länge [mm]: 278; Breite [mm]: 175; Höhe [mm]: 190; Polanordnung (11): 0; Bodenleistenausführung: B13; Gewicht[kg] (C4): 20,3; Batterie (C12): AGM-Batterie (V2); Vorgaben des Fahrzeugherstellers beachten: 1; Fahrzeugausstattung: für Fahrzeuge mit Start-Stopp-Funktion (V1)	2800012006280	-
2.2 D	107 kW	01/07→12/09	Spannung [V] (C8): 12; Batterie-Kapazität [Ah] (C10): 80; Kälteprüfstrom EN [A] (C9): 750; Länge [mm]: 278; Breite [mm]: 175; Höhe [mm]: 190; Polanordnung (11): 0; Bodenleistenausführung: B13; Gewicht[kg] (C4): 18,1	2800012023280	-
2.2 D	110 kW	10/05→12/09	; Spannung [V] (C8): 12; Batterie-Kapazität [Ah] (C10): 65; Kälteprüfstrom EN [A] (C9): 650; Länge [mm]: 278; Breite [mm]: 175; Höhe [mm]: 175; Polanordnung (11): 0; Bodenleistenausführung: B13; Gewicht[kg] (C4): 17,9; Batterie (C12): EFB-Batterie (V3); Vorgaben des Fahrzeugherstellers beachten: 1	2800012004280	-
2.2 D	114 kW	10/05→12/09	; Spannung [V] (C8): 12; Batterie-Kapazität [Ah] (C10): 80; Kälteprüfstrom EN [A] (C9): 750; Länge [mm]: 278; Breite [mm]: 175; Höhe [mm]: 190; Polanordnung (11): 0; Bodenleistenausführung: B13; Gewicht[kg] (C4): 18,1	2800012023280	-
2.5	144 kW	02/04→12/09	; Spannung [V] (C8): 12; Batterie-Kapazität [Ah] (C10): 70; Kälteprüfstrom EN [A] (C9): 650; Länge [mm]: 278; Breite [mm]: 175; Höhe [mm]: 190; Polanordnung (11): 0; Bodenleistenausführung: B13; Gewicht[kg] (C4): 20; Batterie (C12): EFB-Batterie (V3); Vorgaben des Fahrzeugherstellers beachten: 1	2800012001280	-
3.0	169 kW	02/04→12/09	; Spannung [V] (C8): 12; Batterie-Kapazität [Ah] (C10): 70; Kälteprüfstrom EN [A] (C9): 720; Länge [mm]: 278; Breite [mm]: 175; Höhe [mm]: 190; Polanordnung (11): 0; Bodenleistenausführung: B13; Gewicht[kg] (C4): 20,3; Batterie (C12): AGM-Batterie (V2); Vorgaben des Fahrzeugherstellers beachten: 1; Fahrzeugausstattung: für Fahrzeuge mit Start-Stopp-Funktion (V1)	2800012006280	-
			Spannung [V] (C8): 12; Batterie-Kapazität [Ah] (C10): 80; Kälteprüfstrom EN [A] (C9): 750; Länge [mm]: 278; Breite [mm]: 175; Höhe [mm]: 190; Polanordnung (11): 0; Bodenleistenausführung: B13; Gewicht[kg] (C4): 18,1	2800012023280	-



JEEP - CHEROKEE (KJ) 03/01→01/08

Starterbatterie

2.4 4x4	108 kW	09/01→01/08	; Spannung [V] (C8): 12; Batterie-Kapazität [Ah] (C10): 70; Kälteprüfstrom EN [A] (C9): 650; Länge [mm]: 278; Breite [mm]: 175; Höhe [mm]: 190; Polanordnung (11): 0; Bodenleistenausführung: B13; Gewicht[kg] (C4): 20; Batterie (C12): EFB-Batterie (V3); Vorgaben des Fahrzeugherstellers beachten: 1	2800012001280	-
2.4 Laredo	108 kW	10/01→09/04	; Spannung [V] (C8): 12; Batterie-Kapazität [Ah] (C10): 70; Kälteprüfstrom EN [A] (C9): 720; Länge [mm]: 278; Breite [mm]: 175; Höhe [mm]: 190; Polanordnung (11): 0; Bodenleistenausführung: B13; Gewicht[kg] (C4): 20,3; Batterie (C12): AGM-Batterie (V2); Vorgaben des Fahrzeugherstellers beachten: 1; Fahrzeugausstattung: für Fahrzeuge mit Start-Stopp-Funktion (VI)	2800012006280	-
2.5 CRD 4x4	105 kW	09/01→01/08		2800012023280	-
2.8 CRD 4x4	110 kW	11/02→01/08			
2.8 CRD 4x4	120 kW	11/04→01/08			

JEEP - CHEROKEE (KK) 09/07→

Starterbatterie

2.8 CRD 4x4	130 kW	05/08→	; Spannung [V] (C8): 12; Batterie-Kapazität [Ah] (C10): 70; Kälteprüfstrom EN [A] (C9): 650; Länge [mm]: 278; Breite [mm]: 175; Höhe [mm]: 190; Polanordnung (11): 0; Bodenleistenausführung: B13; Gewicht[kg] (C4): 20; Batterie (C12): EFB-Batterie (V3); Vorgaben des Fahrzeugherstellers beachten: 1	2800012001280	-
			; Spannung [V] (C8): 12; Batterie-Kapazität [Ah] (C10): 70; Kälteprüfstrom EN [A] (C9): 720; Länge [mm]: 278; Breite [mm]: 175; Höhe [mm]: 190; Polanordnung (11): 0; Bodenleistenausführung: B13; Gewicht[kg] (C4): 20,3; Batterie (C12): AGM-Batterie (V2); Vorgaben des Fahrzeugherstellers beachten: 1; Fahrzeugausstattung: für Fahrzeuge mit Start-Stopp-Funktion (VI)	2800012006280	-
			Spannung [V] (C8): 12; Batterie-Kapazität [Ah] (C10): 80; Kälteprüfstrom EN [A] (C9): 750; Länge [mm]: 278; Breite [mm]: 175; Höhe [mm]: 190; Polanordnung (11): 0; Bodenleistenausführung: B13; Gewicht[kg] (C4): 18,1	2800012023280	-
2.8 CRD 4x4	147 kW	01/10→	; Spannung [V] (C8): 12; Batterie-Kapazität [Ah] (C10): 75; Kälteprüfstrom EN [A] (C9): 730; Länge [mm]: 315; Breite [mm]: 175; Höhe [mm]: 175; Polanordnung (11): 0; Bodenleistenausführung: B13; Gewicht[kg] (C4): 20; Batterie (C12): EFB-Batterie (V3); Vorgaben des Fahrzeugherstellers beachten: 1	2800012005280	-
			; Spannung [V] (C8): 12; Batterie-Kapazität [Ah] (C10): 80; Kälteprüfstrom EN [A] (C9): 800; Länge [mm]: 315; Breite [mm]: 175; Höhe [mm]: 190; Polanordnung (11): 0; Bodenleistenausführung: B13; Gewicht[kg] (C4): 23; Batterie (C12): AGM-Batterie (V2); Vorgaben des Fahrzeugherstellers beachten: 1; Fahrzeugausstattung: für Fahrzeuge mit Start-Stopp-Funktion (VI)	2800012007280	-
			Spannung [V] (C8): 12; Batterie-Kapazität [Ah] (C10): 80; Kälteprüfstrom EN [A] (C9): 750; Länge [mm]: 278; Breite [mm]: 175; Höhe [mm]: 190; Polanordnung (11): 0; Bodenleistenausführung: B13; Gewicht[kg] (C4): 18,1	2800012023280	-



JEEP - CHEROKEE (KK) 09/07 →

Starterbatterie

3.7 V6 4x4	151 kW	01/08 →	; Spannung [V] (C8): 12; Batterie-Kapazität [Ah] (C10): 65; Kälteprüfstrom EN [A] (C9): 650; Länge [mm]: 278; Breite [mm]: 175; Höhe [mm]: 175; Polanordnung (11): 0; Bodenleistenausführung: B13; Gewicht[kg] (C4): 179; Batterie (C12): EFB-Batterie (V3); Vorgaben des Fahrzeugherstellers beachten: 1	2800012004280	-
			; Spannung [V] (C8): 12; Batterie-Kapazität [Ah] (C10): 75; Kälteprüfstrom EN [A] (C9): 730; Länge [mm]: 315; Breite [mm]: 175; Höhe [mm]: 175; Polanordnung (11): 0; Bodenleistenausführung: B13; Gewicht[kg] (C4): 20; Batterie (C12): EFB-Batterie (V3); Vorgaben des Fahrzeugherstellers beachten: 1	2800012005280	-

JEEP - CHEROKEE (KL) 06/13 →

Starterbatterie

2.0 CRD	103 kW	04/14 → 08/18	;	2800012006280	-
2.0 CRD 4x4	103 kW	04/14 → 08/18	;		
2.0 CRD 4x4	125 kW	04/14 → 08/18	;		
2.2 CRD 4x4	136 kW	08/15 → 08/18	;	2800012007280	-
2.2 CRD 4x4	147 kW	08/15 → 08/18	;		
3.2 V6 4x4	200 kW	11/13 →	;		

JEEP - CJ5 - CJ8 01/66 → 12/87

Starterbatterie

2.0	63 kW	01/83 → 12/87		2800012021280	-
2.5	65 kW	09/79 → 12/83			
2.5	78 kW	01/84 → 12/87			
3.7	110 kW	01/66 → 12/71			
3.8	74 kW	01/72 → 12/78			
4.2	76 kW	01/72 → 12/87			
5.0	89 kW	01/73 → 12/81			

JEEP - COMMANDER (XK, XH) 09/05 → 12/10

Starterbatterie

3.0 CRD 4x4	160 kW	04/06 → 12/10	; Spannung [V] (C8): 12; Batterie-Kapazität [Ah] (C10): 95; Kälteprüfstrom EN [A] (C9): 800; Länge [mm]: 353; Breite [mm]: 175; Höhe [mm]: 190; Polanordnung (11): 0; Bodenleistenausführung: B13; Gewicht[kg] (C4): 25,1; Batterie (C12): EFB-Batterie (V3); Vorgaben des Fahrzeugherstellers beachten: 1	2800012003280	-
			; Spannung [V] (C8): 12; Batterie-Kapazität [Ah] (C10): 92; Kälteprüfstrom EN [A] (C9): 850; Länge [mm]: 353; Breite [mm]: 175; Höhe [mm]: 190; Polanordnung (11): 0; Bodenleistenausführung: B13; Gewicht[kg] (C4): 25,8; Batterie (C12): AGM-Batterie (V2); Vorgaben des Fahrzeugherstellers beachten: 1; Fahrzeugausstattung: für Fahrzeuge mit Start-Stopp-Funktion (V1)	2800012008280	-
			Spannung [V] (C8): 12; Batterie-Kapazität [Ah] (C10): 100; Kälteprüfstrom EN [A] (C9): 900; Länge [mm]: 353; Breite [mm]: 175; Höhe [mm]: 190; Polanordnung (11): 0; Bodenleistenausführung: B13; Gewicht[kg] (C4): 23,2	2800012026280	-



JEEP - COMMANDER (XK, XH) 09/05→12/10

Starterbatterie

3.7 V6 4x4	157 kW	09/05→12/10	; Spannung [V] (C8): 12; Batterie-Kapazität [Ah] (C10): 70; Kälteprüfstrom EN [A] (C9): 650; Länge [mm]: 278; Breite [mm]: 175; Höhe [mm]: 190; Polanordnung (11): 0; Bodenleistenausführung: B13; Gewicht[kg] (C4): 20; Batterie (C12): EFB-Batterie (V3); Vorgaben des Fahrzeugherstellers beachten: 1	2800012001280	-
			; Spannung [V] (C8): 12; Batterie-Kapazität [Ah] (C10): 70; Kälteprüfstrom EN [A] (C9): 720; Länge [mm]: 278; Breite [mm]: 175; Höhe [mm]: 190; Polanordnung (11): 0; Bodenleistenausführung: B13; Gewicht[kg] (C4): 20,3; Batterie (C12): AGM-Batterie (V2); Vorgaben des Fahrzeugherstellers beachten: 1; Fahrzeugausstattung: für Fahrzeuge mit Start-Stopp-Funktion (V1)	2800012006280	-
			Spannung [V] (C8): 12; Batterie-Kapazität [Ah] (C10): 80; Kälteprüfstrom EN [A] (C9): 750; Länge [mm]: 278; Breite [mm]: 175; Höhe [mm]: 190; Polanordnung (11): 0; Bodenleistenausführung: B13; Gewicht[kg] (C4): 18,1	2800012023280	-

JEEP - COMPASS (MK49) 08/06→

Starterbatterie

2.0	115 kW	05/11→	; Spannung [V] (C8): 12; Batterie-Kapazität [Ah] (C10): 70; Kälteprüfstrom EN [A] (C9): 650; Länge [mm]: 278; Breite [mm]: 175; Höhe [mm]: 190; Polanordnung (11): 0; Bodenleistenausführung: B13; Gewicht[kg] (C4): 20; Batterie (C12): EFB-Batterie (V3); Vorgaben des Fahrzeugherstellers beachten: 1	2800012001280	-
			; Spannung [V] (C8): 12; Batterie-Kapazität [Ah] (C10): 70; Kälteprüfstrom EN [A] (C9): 720; Länge [mm]: 278; Breite [mm]: 175; Höhe [mm]: 190; Polanordnung (11): 0; Bodenleistenausführung: B13; Gewicht[kg] (C4): 20,3; Batterie (C12): AGM-Batterie (V2); Vorgaben des Fahrzeugherstellers beachten: 1; Fahrzeugausstattung: für Fahrzeuge mit Start-Stopp-Funktion (V1)	2800012006280	-
			Spannung [V] (C8): 12; Batterie-Kapazität [Ah] (C10): 80; Kälteprüfstrom EN [A] (C9): 750; Länge [mm]: 278; Breite [mm]: 175; Höhe [mm]: 190; Polanordnung (11): 0; Bodenleistenausführung: B13; Gewicht[kg] (C4): 18,1	2800012023280	-
2.0 CRD	103 kW	08/06→	; Spannung [V] (C8): 12; Batterie-Kapazität [Ah] (C10): 95; Kälteprüfstrom EN [A] (C9): 800; Länge [mm]: 353; Breite [mm]: 175; Höhe [mm]: 190; Polanordnung (11): 0; Bodenleistenausführung: B13; Gewicht[kg] (C4): 25,1; Batterie (C12): EFB-Batterie (V3); Vorgaben des Fahrzeugherstellers beachten: 1	2800012003280	-
			; Spannung [V] (C8): 12; Batterie-Kapazität [Ah] (C10): 92; Kälteprüfstrom EN [A] (C9): 850; Länge [mm]: 353; Breite [mm]: 175; Höhe [mm]: 190; Polanordnung (11): 0; Bodenleistenausführung: B13; Gewicht[kg] (C4): 25,8; Batterie (C12): AGM-Batterie (V2); Vorgaben des Fahrzeugherstellers beachten: 1; Fahrzeugausstattung: für Fahrzeuge mit Start-Stopp-Funktion (V1)	2800012008280	-



JEEP - COMPASS (MK49) 08/06→

Starterbatterie

2.2 CRD	100 kW	05/11→	; Spannung [V] (C8): 12; Batterie-Kapazität [Ah] (C10): 95; Kälteprüfstrom EN [A] (C9): 800; Länge [mm]: 353; Breite [mm]: 175; Höhe [mm]: 190; Polanordnung (11): 0; Bodenleistenausführung: B13; Gewicht[kg] (C4): 25,1; Batterie (C12): EFB-Batterie (V3); Vorgaben des Fahrzeugherstellers beachten: 1	2800012003280	-
2.2 CRD 4x4	120 kW	12/10→	; Spannung [V] (C8): 12; Batterie-Kapazität [Ah] (C10): 92; Kälteprüfstrom EN [A] (C9): 850; Länge [mm]: 353; Breite [mm]: 175; Höhe [mm]: 190; Polanordnung (11): 0; Bodenleistenausführung: B13; Gewicht[kg] (C4): 25,8; Batterie (C12): AGM-Batterie (V2); Vorgaben des Fahrzeugherstellers beachten: 1; Fahrzeugausstattung: für Fahrzeuge mit Start-Stopp-Funktion (V1)	2800012008280	-
			Spannung [V] (C8): 12; Batterie-Kapazität [Ah] (C10): 80; Kälteprüfstrom EN [A] (C9): 750; Länge [mm]: 278; Breite [mm]: 175; Höhe [mm]: 190; Polanordnung (11): 0; Bodenleistenausführung: B13; Gewicht[kg] (C4): 18,1	2800012023280	-

JEEP - GRAND CHEROKEE II (WJ, WG) 09/98→09/05

Starterbatterie

2.7 CRD 4x4	120 kW	10/01→09/05	; Spannung [V] (C8): 12; Batterie-Kapazität [Ah] (C10): 95; Kälteprüfstrom EN [A] (C9): 800; Länge [mm]: 353; Breite [mm]: 175; Höhe [mm]: 190; Polanordnung (11): 0; Bodenleistenausführung: B13; Gewicht[kg] (C4): 25,1; Batterie (C12): EFB-Batterie (V3); Vorgaben des Fahrzeugherstellers beachten: 1	2800012003280	-
2.7 CRD 4x4	120 kW	10/04→09/05	; Spannung [V] (C8): 12; Batterie-Kapazität [Ah] (C10): 92; Kälteprüfstrom EN [A] (C9): 850; Länge [mm]: 353; Breite [mm]: 175; Höhe [mm]: 190; Polanordnung (11): 0; Bodenleistenausführung: B13; Gewicht[kg] (C4): 25,8; Batterie (C12): AGM-Batterie (V2); Vorgaben des Fahrzeugherstellers beachten: 1; Fahrzeugausstattung: für Fahrzeuge mit Start-Stopp-Funktion (V1)	2800012008280	-
			Spannung [V] (C8): 12; Batterie-Kapazität [Ah] (C10): 100; Kälteprüfstrom EN [A] (C9): 900; Länge [mm]: 353; Breite [mm]: 175; Höhe [mm]: 190; Polanordnung (11): 0; Bodenleistenausführung: B13; Gewicht[kg] (C4): 23,2	2800012026280	-
4.0 4x4	140 kW	04/99→09/05	; Spannung [V] (C8): 12; Batterie-Kapazität [Ah] (C10): 70; Kälteprüfstrom EN [A] (C9): 650; Länge [mm]: 278; Breite [mm]: 175; Höhe [mm]: 190; Polanordnung (11): 0; Bodenleistenausführung: B13; Gewicht[kg] (C4): 20; Batterie (C12): EFB-Batterie (V3); Vorgaben des Fahrzeugherstellers beachten: 1	2800012001280	-
			; Spannung [V] (C8): 12; Batterie-Kapazität [Ah] (C10): 70; Kälteprüfstrom EN [A] (C9): 720; Länge [mm]: 278; Breite [mm]: 175; Höhe [mm]: 190; Polanordnung (11): 0; Bodenleistenausführung: B13; Gewicht[kg] (C4): 20,3; Batterie (C12): AGM-Batterie (V2); Vorgaben des Fahrzeugherstellers beachten: 1; Fahrzeugausstattung: für Fahrzeuge mit Start-Stopp-Funktion (V1)	2800012006280	-
			Spannung [V] (C8): 12; Batterie-Kapazität [Ah] (C10): 80; Kälteprüfstrom EN [A] (C9): 750; Länge [mm]: 278; Breite [mm]: 175; Höhe [mm]: 190; Polanordnung (11): 0; Bodenleistenausführung: B13; Gewicht[kg] (C4): 18,1	2800012023280	-
4.7 V8 4x4	162 kW	04/99→08/00		2800012023280	-



JEEP - GRAND CHEROKEE II (WJ, WG) 09/98→09/05

Starterbatterie

4.7 V8 4x4	164 kW	04/99→09/05	; Spannung [V] (C8): 12; Batterie-Kapazität [Ah] (C10): 70; Kälteprüfstrom EN [A] (C9): 650; Länge [mm]: 278; Breite [mm]: 175; Höhe [mm]: 190; Polanordnung (I1): 0; Bodenleistenausführung: B13; Gewicht[kg] (C4): 20; Batterie (C12): EFB-Batterie (V3); Vorgaben des Fahrzeugherstellers beachten: 1	2800012001280	-
4.7 V8 4x4	167 kW	06/03→09/05	; Spannung [V] (C8): 12; Batterie-Kapazität [Ah] (C10): 70; Kälteprüfstrom EN [A] (C9): 720; Länge [mm]: 278; Breite [mm]: 175; Höhe [mm]: 190; Polanordnung (I1): 0; Bodenleistenausführung: B13; Gewicht[kg] (C4): 20,3; Batterie (C12): AGM-Batterie (V2); Vorgaben des Fahrzeugherstellers beachten: 1; Fahrzeugausstattung: für Fahrzeuge mit Start-Stopp-Funktion (VI)	2800012006280	-
4.7 V8 4x4	190 kW	10/01→09/05	Spannung [V] (C8): 12; Batterie-Kapazität [Ah] (C10): 80; Kälteprüfstrom EN [A] (C9): 750; Länge [mm]: 278; Breite [mm]: 175; Höhe [mm]: 190; Polanordnung (I1): 0; Bodenleistenausführung: B13; Gewicht[kg] (C4): 18,1	2800012023280	-

JEEP - GRAND CHEROKEE III (WH, WK) 10/04→10/11

Starterbatterie

3.0 CRD 4x4	155 kW	05/06→12/10	; Spannung [V] (C8): 12; Batterie-Kapazität [Ah] (C10): 95; Kälteprüfstrom EN [A] (C9): 800; Länge [mm]: 353; Breite [mm]: 175; Höhe [mm]: 190; Polanordnung (I1): 0; Bodenleistenausführung: B13; Gewicht[kg] (C4): 25,1; Batterie (C12): EFB-Batterie (V3); Vorgaben des Fahrzeugherstellers beachten: 1	2800012003280	-
3.0 CRD 4x4	160 kW	06/05→12/10	; Spannung [V] (C8): 12; Batterie-Kapazität [Ah] (C10): 92; Kälteprüfstrom EN [A] (C9): 850; Länge [mm]: 353; Breite [mm]: 175; Höhe [mm]: 190; Polanordnung (I1): 0; Bodenleistenausführung: B13; Gewicht[kg] (C4): 25,8; Batterie (C12): AGM-Batterie (V2); Vorgaben des Fahrzeugherstellers beachten: 1; Fahrzeugausstattung: für Fahrzeuge mit Start-Stopp-Funktion (VI)	2800012008280	-
3.7 V6 4x4	148 kW	01/08→12/10	Spannung [V] (C8): 12; Batterie-Kapazität [Ah] (C10): 100; Kälteprüfstrom EN [A] (C9): 900; Länge [mm]: 353; Breite [mm]: 175; Höhe [mm]: 190; Polanordnung (I1): 0; Bodenleistenausführung: B13; Gewicht[kg] (C4): 23,2	2800012026280	-
3.7 V6 4x4	157 kW	10/04→12/10	; Spannung [V] (C8): 12; Batterie-Kapazität [Ah] (C10): 70; Kälteprüfstrom EN [A] (C9): 650; Länge [mm]: 278; Breite [mm]: 175; Höhe [mm]: 190; Polanordnung (I1): 0; Bodenleistenausführung: B13; Gewicht[kg] (C4): 20; Batterie (C12): EFB-Batterie (V3); Vorgaben des Fahrzeugherstellers beachten: 1	2800012001280	-
4.7 V8 4x4	170 kW	06/05→12/10	; Spannung [V] (C8): 12; Batterie-Kapazität [Ah] (C10): 70; Kälteprüfstrom EN [A] (C9): 720; Länge [mm]: 278; Breite [mm]: 175; Höhe [mm]: 190; Polanordnung (I1): 0; Bodenleistenausführung: B13; Gewicht[kg] (C4): 20,3; Batterie (C12): AGM-Batterie (V2); Vorgaben des Fahrzeugherstellers beachten: 1; Fahrzeugausstattung: für Fahrzeuge mit Start-Stopp-Funktion (VI)	2800012006280	-
4.7 V8 4x4	223 kW	09/07→02/10	Spannung [V] (C8): 12; Batterie-Kapazität [Ah] (C10): 80; Kälteprüfstrom EN [A] (C9): 750; Länge [mm]: 278; Breite [mm]: 175; Höhe [mm]: 190; Polanordnung (I1): 0; Bodenleistenausführung: B13; Gewicht[kg] (C4): 18,1	2800012023280	-
5.7 V8 4x4	240 kW	06/05→12/10	; Spannung [V] (C8): 12; Batterie-Kapazität [Ah] (C10): 70; Kälteprüfstrom EN [A] (C9): 650; Länge [mm]: 278; Breite [mm]: 175; Höhe [mm]: 190; Polanordnung (I1): 0; Bodenleistenausführung: B13; Gewicht[kg] (C4): 20; Batterie (C12): EFB-Batterie (V3); Vorgaben des Fahrzeugherstellers beachten: 1	2800012001280	-
			; Spannung [V] (C8): 12; Batterie-Kapazität [Ah] (C10): 70; Kälteprüfstrom EN [A] (C9): 720; Länge [mm]: 278; Breite [mm]: 175; Höhe [mm]: 190; Polanordnung (I1): 0; Bodenleistenausführung: B13; Gewicht[kg] (C4): 20,3; Batterie (C12): AGM-Batterie (V2); Vorgaben des Fahrzeugherstellers beachten: 1; Fahrzeugausstattung: für Fahrzeuge mit Start-Stopp-Funktion (VI)	2800012006280	-
			Spannung [V] (C8): 12; Batterie-Kapazität [Ah] (C10): 80; Kälteprüfstrom EN [A] (C9): 750; Länge [mm]: 278; Breite [mm]: 175; Höhe [mm]: 190; Polanordnung (I1): 0; Bodenleistenausführung: B13; Gewicht[kg] (C4): 18,1	2800012023280	-



JEEP - GRAND CHEROKEE III (WH, WK) 10/04→10/11

Starterbatterie

5.7 V8 4x4	259 kW	01/09→12/10	; Spannung [V] (C8): 12; Batterie-Kapazität [Ah] (C10): 65; Kälteprüfstrom EN [A] (C9): 650; Länge [mm]: 278; Breite [mm]: 175; Höhe [mm]: 175; Polanordnung (11): 0; Bodenleistenausführung: B13; Gewicht[kg] (C4): 179; Batterie (C12): EFB-Batterie (V3); Vorgaben des Fahrzeugherstellers beachten: 1	2800012004280	-
			; Spannung [V] (C8): 12; Batterie-Kapazität [Ah] (C10): 75; Kälteprüfstrom EN [A] (C9): 730; Länge [mm]: 315; Breite [mm]: 175; Höhe [mm]: 175; Polanordnung (11): 0; Bodenleistenausführung: B13; Gewicht[kg] (C4): 20; Batterie (C12): EFB-Batterie (V3); Vorgaben des Fahrzeugherstellers beachten: 1	2800012005280	-
			Spannung [V] (C8): 12; Batterie-Kapazität [Ah] (C10): 80; Kälteprüfstrom EN [A] (C9): 750; Länge [mm]: 278; Breite [mm]: 175; Höhe [mm]: 190; Polanordnung (11): 0; Bodenleistenausführung: B13; Gewicht[kg] (C4): 18,1	2800012023280	-
6.1 SRT8 4x4	313 kW	03/06→12/10	; Spannung [V] (C8): 12; Batterie-Kapazität [Ah] (C10): 70; Kälteprüfstrom EN [A] (C9): 650; Länge [mm]: 278; Breite [mm]: 175; Höhe [mm]: 190; Polanordnung (11): 0; Bodenleistenausführung: B13; Gewicht[kg] (C4): 20; Batterie (C12): EFB-Batterie (V3); Vorgaben des Fahrzeugherstellers beachten: 1	2800012001280	-
			; Spannung [V] (C8): 12; Batterie-Kapazität [Ah] (C10): 70; Kälteprüfstrom EN [A] (C9): 720; Länge [mm]: 278; Breite [mm]: 175; Höhe [mm]: 190; Polanordnung (11): 0; Bodenleistenausführung: B13; Gewicht[kg] (C4): 20,3; Batterie (C12): AGM-Batterie (V2); Vorgaben des Fahrzeugherstellers beachten: 1; Fahrzeugausstattung: für Fahrzeuge mit Start-Stopp-Funktion (V1)	2800012006280	-
			Spannung [V] (C8): 12; Batterie-Kapazität [Ah] (C10): 80; Kälteprüfstrom EN [A] (C9): 750; Länge [mm]: 278; Breite [mm]: 175; Höhe [mm]: 190; Polanordnung (11): 0; Bodenleistenausführung: B13; Gewicht[kg] (C4): 18,1	2800012023280	-

JEEP - GRAND CHEROKEE IV (WK, WK2) 06/10→

Starterbatterie

3.0 CRD V6 4x4	140 kW	02/11→	; Spannung [V] (C8): 12; Batterie-Kapazität [Ah] (C10): 95; Kälteprüfstrom EN [A] (C9): 800; Länge [mm]: 353; Breite [mm]: 175; Höhe [mm]: 190; Polanordnung (11): 0; Bodenleistenausführung: B13; Gewicht[kg] (C4): 25,1; Batterie (C12): EFB-Batterie (V3); Vorgaben des Fahrzeugherstellers beachten: 1	2800012003280	-
3.0 CRD V6 4x4	177 kW	02/11→	; Spannung [V] (C8): 12; Batterie-Kapazität [Ah] (C10): 92; Kälteprüfstrom EN [A] (C9): 850; Länge [mm]: 353; Breite [mm]: 175; Höhe [mm]: 190; Polanordnung (11): 0; Bodenleistenausführung: B13; Gewicht[kg] (C4): 25,8; Batterie (C12): AGM-Batterie (V2); Vorgaben des Fahrzeugherstellers beachten: 1; Fahrzeugausstattung: für Fahrzeuge mit Start-Stopp-Funktion (V1)	2800012008280	-
			Spannung [V] (C8): 12; Batterie-Kapazität [Ah] (C10): 100; Kälteprüfstrom EN [A] (C9): 900; Länge [mm]: 353; Breite [mm]: 175; Höhe [mm]: 190; Polanordnung (11): 0; Bodenleistenausführung: B13; Gewicht[kg] (C4): 23,2	2800012026280	-
3.0 CRD V6 4x4	184 kW	07/13→		2800012026280	-



JEEP - GRAND CHEROKEE IV (WK, WK2) 06/10→

Starterbatterie

3.6 V6 4x4	210 kW	11/10→	; Spannung [V] (C8): 12; Batterie-Kapazität [Ah] (C10): 65; Kälteprüfstrom EN [A] (C9): 650; Länge [mm]: 278; Breite [mm]: 175; Höhe [mm]: 175; Polanordnung (11): 0; Bodenleistenausführung: B13; Gewicht[kg] (C4): 17,9; Batterie (C12): EFB-Batterie (V3); Vorgaben des Fahrzeugherstellers beachten: 1	2800012004280	-
3.6 V6 FlexFuel 4x4	210 kW	11/10→	; Spannung [V] (C8): 12; Batterie-Kapazität [Ah] (C10): 75; Kälteprüfstrom EN [A] (C9): 730; Länge [mm]: 315; Breite [mm]: 175; Höhe [mm]: 175; Polanordnung (11): 0; Bodenleistenausführung: B13; Gewicht[kg] (C4): 20; Batterie (C12): EFB-Batterie (V3); Vorgaben des Fahrzeugherstellers beachten: 1	2800012005280	-
3.6 VVT 4x4	213 kW	04/16→	; Spannung [V] (C8): 12; Batterie-Kapazität [Ah] (C10): 85; Kälteprüfstrom EN [A] (C9): 760; Länge [mm]: 315; Breite [mm]: 175; Höhe [mm]: 175; Polanordnung (11): 0; Bodenleistenausführung: B13; Gewicht[kg] (C4): 18,8	2800012024280	-
5.7 V8 4x4	259 kW	11/10→	; Spannung [V] (C8): 12; Batterie-Kapazität [Ah] (C10): 65; Kälteprüfstrom EN [A] (C9): 650; Länge [mm]: 278; Breite [mm]: 175; Höhe [mm]: 175; Polanordnung (11): 0; Bodenleistenausführung: B13; Gewicht[kg] (C4): 17,9; Batterie (C12): EFB-Batterie (V3); Vorgaben des Fahrzeugherstellers beachten: 1	2800012004280	-
			; Spannung [V] (C8): 12; Batterie-Kapazität [Ah] (C10): 75; Kälteprüfstrom EN [A] (C9): 730; Länge [mm]: 315; Breite [mm]: 175; Höhe [mm]: 175; Polanordnung (11): 0; Bodenleistenausführung: B13; Gewicht[kg] (C4): 20; Batterie (C12): EFB-Batterie (V3); Vorgaben des Fahrzeugherstellers beachten: 1	2800012005280	-
6.4 SRT8 4x4	344 kW	03/11→	; Spannung [V] (C8): 12; Batterie-Kapazität [Ah] (C10): 65; Kälteprüfstrom EN [A] (C9): 650; Länge [mm]: 278; Breite [mm]: 175; Höhe [mm]: 175; Polanordnung (11): 0; Bodenleistenausführung: B13; Gewicht[kg] (C4): 17,9; Batterie (C12): EFB-Batterie (V3); Vorgaben des Fahrzeugherstellers beachten: 1	2800012004280	-
			; Spannung [V] (C8): 12; Batterie-Kapazität [Ah] (C10): 75; Kälteprüfstrom EN [A] (C9): 730; Länge [mm]: 315; Breite [mm]: 175; Höhe [mm]: 175; Polanordnung (11): 0; Bodenleistenausführung: B13; Gewicht[kg] (C4): 20; Batterie (C12): EFB-Batterie (V3); Vorgaben des Fahrzeugherstellers beachten: 1	2800012005280	-
			; Spannung [V] (C8): 12; Batterie-Kapazität [Ah] (C10): 100; Kälteprüfstrom EN [A] (C9): 900; Länge [mm]: 353; Breite [mm]: 175; Höhe [mm]: 190; Polanordnung (11): 0; Bodenleistenausführung: B13; Gewicht[kg] (C4): 23,2	2800012026280	-

JEEP - PATRIOT (MK74) 02/07→12/17

Starterbatterie

2.0	115 kW	01/11→12/17	; Spannung [V] (C8): 12; Batterie-Kapazität [Ah] (C10): 70; Kälteprüfstrom EN [A] (C9): 650; Länge [mm]: 278; Breite [mm]: 175; Höhe [mm]: 190; Polanordnung (11): 0; Bodenleistenausführung: B13; Gewicht[kg] (C4): 20; Batterie (C12): EFB-Batterie (V3); Vorgaben des Fahrzeugherstellers beachten: 1	2800012001280	-
			; Spannung [V] (C8): 12; Batterie-Kapazität [Ah] (C10): 70; Kälteprüfstrom EN [A] (C9): 720; Länge [mm]: 278; Breite [mm]: 175; Höhe [mm]: 190; Polanordnung (11): 0; Bodenleistenausführung: B13; Gewicht[kg] (C4): 20,3; Batterie (C12): AGM-Batterie (V2); Vorgaben des Fahrzeugherstellers beachten: 1; Fahrzeugausstattung: für Fahrzeuge mit Start-Stopp-Funktion (V1)	2800012006280	-
			; Spannung [V] (C8): 12; Batterie-Kapazität [Ah] (C10): 65; Kälteprüfstrom EN [A] (C9): 640; Länge [mm]: 242; Breite [mm]: 175; Höhe [mm]: 190; Polanordnung (11): 0; Bodenleistenausführung: B13; Gewicht[kg] (C4): 15,5	2800012021280	-
2.2 CRD 4x4	120 kW	01/11→12/17		2800012023280	-



JEEP - PATRIOT (MK74) 02/07→12/17

Starterbatterie

2.4 4x4	125 kW	01/08→12/17		2800012021280	-
2.4 Eco + 4x4	125 kW	07/08→12/17			

JEEP - RENEGADE Geländewagen geschlossen (BU, B1) 07/14→

Starterbatterie

1.4	103 kW	07/14→		2800012000280	-
1.4 4x4	125 kW	07/14→			
1.6	81 kW	07/14→			
1.6 CRD	88 kW	07/14→		2800012001280	-
2.0 CRD 4x4	88 kW	07/14→	; Spannung [V] (C8): 12; Batterie-Kapazität [Ah] (C10): 80;	2800012002280	-
2.0 CRD 4x4	103 kW	07/14→	Kälteprüfstrom EN [A] (C9): 730; Länge [mm]: 315;		
2.0 CRD 4x4	125 kW	07/14→	Breite [mm]: 175; Höhe [mm]: 190; Polanordnung (11): 0;		
			Bodenleistenausführung: B13; Gewicht[kg] (C4): 22,4;		
			Batterie (C12): EFB-Batterie (V3);		
			Vorgaben des Fahrzeugherstellers beachten: 1		

			; Spannung [V] (C8): 12; Batterie-Kapazität [Ah] (C10): 70;	2800012006280	-
			Kälteprüfstrom EN [A] (C9): 720; Länge [mm]: 278;		
			Breite [mm]: 175; Höhe [mm]: 190; Polanordnung (11): 0;		
			Bodenleistenausführung: B13; Gewicht[kg] (C4): 20,3;		
			Batterie (C12): AGM-Batterie (V2);		
			Vorgaben des Fahrzeugherstellers beachten: 1;		
			Fahrzeugausstattung: für Fahrzeuge mit Start-Stopp-Funktion (V1)		

			; Spannung [V] (C8): 12; Batterie-Kapazität [Ah] (C10): 80;	2800012007280	-
			Kälteprüfstrom EN [A] (C9): 800; Länge [mm]: 315;		
			Breite [mm]: 175; Höhe [mm]: 190; Polanordnung (11): 0;		
			Bodenleistenausführung: B13; Gewicht[kg] (C4): 23;		
			Batterie (C12): AGM-Batterie (V2);		
			Vorgaben des Fahrzeugherstellers beachten: 1;		
			Fahrzeugausstattung: für Fahrzeuge mit Start-Stopp-Funktion (V1)		

JEEP - WRANGLER III (JK) 06/06→

Starterbatterie

2.8 CRD	130 kW	04/07→		2800012008280	-
2.8 CRD	147 kW	11/10→			

KIA - CARENS I (FC) 06/99→10/02

Starterbatterie

1.8 i	81 kW	11/00→07/02		2800012021280	-
-------	-------	-------------	--	----------------------	---

KIA - CARENS II Großraumlimousine (FJ) 07/02→

Starterbatterie

1.6	77 kW	07/02→	; Spannung [V] (C8): 12; Batterie-Kapazität [Ah] (C10): 60;	2800012000280	-
			Kälteprüfstrom EN [A] (C9): 560; Länge [mm]: 242;		
			Breite [mm]: 175; Höhe [mm]: 190; Polanordnung (11): 0;		
			Bodenleistenausführung: B13; Gewicht[kg] (C4): 17;		
			Batterie (C12): EFB-Batterie (V3);		
			Vorgaben des Fahrzeugherstellers beachten: 1		

			Spannung [V] (C8): 12; Batterie-Kapazität [Ah] (C10): 65;	2800012021280	-
			Kälteprüfstrom EN [A] (C9): 640; Länge [mm]: 242;		
			Breite [mm]: 175; Höhe [mm]: 190; Polanordnung (11): 0;		
			Bodenleistenausführung: B13; Gewicht[kg] (C4): 15,5		

1.8	93 kW	07/02→	; Spannung [V] (C8): 12; Batterie-Kapazität [Ah] (C10): 60;	2800012000280	-
			Kälteprüfstrom EN [A] (C9): 560; Länge [mm]: 242;		
			Breite [mm]: 175; Höhe [mm]: 190; Polanordnung (11): 0;		
			Bodenleistenausführung: B13; Gewicht[kg] (C4): 17;		
			Batterie (C12): EFB-Batterie (V3);		
			Vorgaben des Fahrzeugherstellers beachten: 1		

			Spannung [V] (C8): 12; Batterie-Kapazität [Ah] (C10): 60;	2800012020280	-
			Kälteprüfstrom EN [A] (C9): 580; Länge [mm]: 242;		
			Breite [mm]: 175; Höhe [mm]: 175; Polanordnung (11): 0;		
			Bodenleistenausführung: B13; Gewicht[kg] (C4): 14,3		



KIA - CARENS II Großraumlimousine (FJ) 07/02→

Starterbatterie

2.0 CVVT	102 kW	08/04→	; Spannung [V] (C8): 12; Batterie-Kapazität [Ah] (C10): 60; Kälteprüfstrom EN [A] (C9): 560; Länge [mm]: 242; Breite [mm]: 175; Höhe [mm]: 190; Polanordnung (11): 0; Bodenleistenausführung: B13; Gewicht[kg] (C4): 17; Batterie (C12): EFB-Batterie (V3); Vorgaben des Fahrzeugherstellers beachten: 1	2800012000280	-
			Spannung [V] (C8): 12; Batterie-Kapazität [Ah] (C10): 65; Kälteprüfstrom EN [A] (C9): 640; Länge [mm]: 242; Breite [mm]: 175; Höhe [mm]: 190; Polanordnung (11): 0; Bodenleistenausführung: B13; Gewicht[kg] (C4): 15,5	2800012021280	-

KIA - CARENS III Großraumlimousine (UN) 05/06→

Starterbatterie

1.6 CRDi 110	85 kW	10/10→		2800012021280	-
1.6 CRDi 128	94 kW	10/10→	; Spannung [V] (C8): 12; Batterie-Kapazität [Ah] (C10): 60; Kälteprüfstrom EN [A] (C9): 560; Länge [mm]: 242; Breite [mm]: 175; Höhe [mm]: 190; Polanordnung (11): 0; Bodenleistenausführung: B13; Gewicht[kg] (C4): 17; Batterie (C12): EFB-Batterie (V3); Vorgaben des Fahrzeugherstellers beachten: 1	2800012000280	-
1.6 CVVT	93 kW	10/10→			
1.6 CVVT	97 kW	08/09→			
2.0 CVVT	106 kW	09/06→			
			Spannung [V] (C8): 12; Batterie-Kapazität [Ah] (C10): 65; Kälteprüfstrom EN [A] (C9): 640; Länge [mm]: 242; Breite [mm]: 175; Höhe [mm]: 190; Polanordnung (11): 0; Bodenleistenausführung: B13; Gewicht[kg] (C4): 15,5	2800012021280	-

KIA - CARENS IV 03/13→

Starterbatterie

1.6 GDi	99 kW	03/13→	; Spannung [V] (C8): 12; Batterie-Kapazität [Ah] (C10): 60; Kälteprüfstrom EN [A] (C9): 560; Länge [mm]: 242; Breite [mm]: 175; Höhe [mm]: 190; Polanordnung (11): 0; Bodenleistenausführung: B13; Gewicht[kg] (C4): 17; Batterie (C12): EFB-Batterie (V3); Vorgaben des Fahrzeugherstellers beachten: 1	2800012000280	-
			; Spannung [V] (C8): 12; Batterie-Kapazität [Ah] (C10): 70; Kälteprüfstrom EN [A] (C9): 720; Länge [mm]: 278; Breite [mm]: 175; Höhe [mm]: 190; Polanordnung (11): 0; Bodenleistenausführung: B13; Gewicht[kg] (C4): 20,3; Batterie (C12): AGM-Batterie (V2); Vorgaben des Fahrzeugherstellers beachten: 1; Fahrzeugausstattung: für Fahrzeuge mit Start-Stopp-Funktion (V1)	2800012006280	-
			Spannung [V] (C8): 12; Batterie-Kapazität [Ah] (C10): 65; Kälteprüfstrom EN [A] (C9): 640; Länge [mm]: 242; Breite [mm]: 175; Höhe [mm]: 190; Polanordnung (11): 0; Bodenleistenausführung: B13; Gewicht[kg] (C4): 15,5	2800012021280	-
1.7 CRDi	85 kW	03/13→		2800012006280	-
1.7 CRDi	100 kW	03/13→			
1.7 CRDi	104 kW	07/15→			
2.0 GDi	122 kW	03/13→	; Spannung [V] (C8): 12; Batterie-Kapazität [Ah] (C10): 60; Kälteprüfstrom EN [A] (C9): 560; Länge [mm]: 242; Breite [mm]: 175; Höhe [mm]: 190; Polanordnung (11): 0; Bodenleistenausführung: B13; Gewicht[kg] (C4): 17; Batterie (C12): EFB-Batterie (V3); Vorgaben des Fahrzeugherstellers beachten: 1	2800012000280	-
2.0 GDi	130 kW	03/13→			
			Spannung [V] (C8): 12; Batterie-Kapazität [Ah] (C10): 65; Kälteprüfstrom EN [A] (C9): 640; Länge [mm]: 242; Breite [mm]: 175; Höhe [mm]: 190; Polanordnung (11): 0; Bodenleistenausführung: B13; Gewicht[kg] (C4): 15,5	2800012021280	-



KIA - CEE'D (JD) 05/12→

Starterbatterie

1.4 CRDi 90	66 kW	05/12→	; Spannung [V] (C8): 12; Batterie-Kapazität [Ah] (C10): 70; Kälteprüfstrom EN [A] (C9): 650; Länge [mm]: 278; Breite [mm]: 175; Höhe [mm]: 190; Polanordnung (11): 0; Bodenleistenausführung: B13; Gewicht[kg] (C4): 20; Batterie (C12): EFB-Batterie (V3); Vorgaben des Fahrzeugherstellers beachten: 1	2800012001280	-
			; Spannung [V] (C8): 12; Batterie-Kapazität [Ah] (C10): 70; Kälteprüfstrom EN [A] (C9): 720; Länge [mm]: 278; Breite [mm]: 175; Höhe [mm]: 190; Polanordnung (11): 0; Bodenleistenausführung: B13; Gewicht[kg] (C4): 20,3; Batterie (C12): AGM-Batterie (V2); Vorgaben des Fahrzeugherstellers beachten: 1; Fahrzeugausstattung: für Fahrzeuge mit Start-Stopp-Funktion (VI)	2800012006280	-
1.4 CVVT	66 kW	05/12→	;	2800012000280	-
1.4 CVVT	73 kW	05/12→			
1.4 MPI	74 kW	04/15→			
1.6 CRDi 110	81 kW	05/12→	; Spannung [V] (C8): 12; Batterie-Kapazität [Ah] (C10): 70; Kälteprüfstrom EN [A] (C9): 650; Länge [mm]: 278; Breite [mm]: 175; Höhe [mm]: 190; Polanordnung (11): 0; Bodenleistenausführung: B13; Gewicht[kg] (C4): 20; Batterie (C12): EFB-Batterie (V3); Vorgaben des Fahrzeugherstellers beachten: 1	2800012001280	-
1.6 CRDi 128	94 kW	05/12→	; Spannung [V] (C8): 12; Batterie-Kapazität [Ah] (C10): 70; Kälteprüfstrom EN [A] (C9): 720; Länge [mm]: 278; Breite [mm]: 175; Höhe [mm]: 190; Polanordnung (11): 0; Bodenleistenausführung: B13; Gewicht[kg] (C4): 20,3; Batterie (C12): AGM-Batterie (V2); Vorgaben des Fahrzeugherstellers beachten: 1; Fahrzeugausstattung: für Fahrzeuge mit Start-Stopp-Funktion (VI)	2800012006280	-
1.6 CRDi 136	100 kW	07/15→	;	2800012006280	-
1.6 GDI	99 kW	05/12→			
1.6 GT	150 kW	06/13→	; Spannung [V] (C8): 12; Batterie-Kapazität [Ah] (C10): 60; Kälteprüfstrom EN [A] (C9): 560; Länge [mm]: 242; Breite [mm]: 175; Höhe [mm]: 190; Polanordnung (11): 0; Bodenleistenausführung: B13; Gewicht[kg] (C4): 17; Batterie (C12): EFB-Batterie (V3); Vorgaben des Fahrzeugherstellers beachten: 1	2800012000280	-
			; Spannung [V] (C8): 12; Batterie-Kapazität [Ah] (C10): 70; Kälteprüfstrom EN [A] (C9): 650; Länge [mm]: 278; Breite [mm]: 175; Höhe [mm]: 190; Polanordnung (11): 0; Bodenleistenausführung: B13; Gewicht[kg] (C4): 20; Batterie (C12): EFB-Batterie (V3); Vorgaben des Fahrzeugherstellers beachten: 1	2800012001280	-
			; Spannung [V] (C8): 12; Batterie-Kapazität [Ah] (C10): 70; Kälteprüfstrom EN [A] (C9): 720; Länge [mm]: 278; Breite [mm]: 175; Höhe [mm]: 190; Polanordnung (11): 0; Bodenleistenausführung: B13; Gewicht[kg] (C4): 20,3; Batterie (C12): AGM-Batterie (V2); Vorgaben des Fahrzeugherstellers beachten: 1; Fahrzeugausstattung: für Fahrzeuge mit Start-Stopp-Funktion (VI)	2800012006280	-

KIA - CEE'D Schrägheck (ED) 12/06→12/12

Starterbatterie

1.4	77 kW	12/06→12/12	;	2800012000280	-
1.4	80 kW	12/06→12/12			
1.6	90 kW	12/06→12/12			
1.6	93 kW	02/08→12/12			



KIA - CEE'D Schrägheck (ED) 12/06→12/12

Starterbatterie

1.6 CRDi 115	85 kW	12/06→12/12	; Spannung [V] (C8): 12; Batterie-Kapazität [Ah] (C10): 70; Kälteprüfstrom EN [A] (C9): 650; Länge [mm]: 278; Breite [mm]: 175; Höhe [mm]: 190; Polanordnung (11): 0; Bodenleistenausführung: B13; Gewicht[kg] (C4): 20; Batterie (C12): EFB-Batterie (V3); Vorgaben des Fahrzeugherstellers beachten: 1	2800012001280	-
1.6 CRDi 128	94 kW	10/10→12/12	; Spannung [V] (C8): 12; Batterie-Kapazität [Ah] (C10): 70; Kälteprüfstrom EN [A] (C9): 720; Länge [mm]: 278; Breite [mm]: 175; Höhe [mm]: 190; Polanordnung (11): 0; Bodenleistenausführung: B13; Gewicht[kg] (C4): 20,3; Batterie (C12): AGM-Batterie (V2); Vorgaben des Fahrzeugherstellers beachten: 1; Fahrzeugausstattung: für Fahrzeuge mit Start-Stopp-Funktion (V1)	2800012006280	-
1.6 CRDi 90	66 kW	12/06→12/12			
1.6 CVVT	92 kW	10/10→12/12		2800012001280	-
2.0 CRDi 140	103 kW	09/07→12/12		2800012006280	-

KIA - CEE'D Sportswagon (JD) 09/12→

Starterbatterie

1.0 T-GDI	74 kW	07/15→		2800012006280	-
1.0 T-GDI	88 kW	07/15→			
1.4 CRDi 90	66 kW	09/12→	; Spannung [V] (C8): 12; Batterie-Kapazität [Ah] (C10): 70; Kälteprüfstrom EN [A] (C9): 650; Länge [mm]: 278; Breite [mm]: 175; Höhe [mm]: 190; Polanordnung (11): 0; Bodenleistenausführung: B13; Gewicht[kg] (C4): 20; Batterie (C12): EFB-Batterie (V3); Vorgaben des Fahrzeugherstellers beachten: 1	2800012001280	-
			; Spannung [V] (C8): 12; Batterie-Kapazität [Ah] (C10): 70; Kälteprüfstrom EN [A] (C9): 720; Länge [mm]: 278; Breite [mm]: 175; Höhe [mm]: 190; Polanordnung (11): 0; Bodenleistenausführung: B13; Gewicht[kg] (C4): 20,3; Batterie (C12): AGM-Batterie (V2); Vorgaben des Fahrzeugherstellers beachten: 1; Fahrzeugausstattung: für Fahrzeuge mit Start-Stopp-Funktion (V1)	2800012006280	-
1.4 CVVT	73 kW	09/12→	; Spannung [V] (C8): 12; Batterie-Kapazität [Ah] (C10): 60; Kälteprüfstrom EN [A] (C9): 560; Länge [mm]: 242; Breite [mm]: 175; Höhe [mm]: 190; Polanordnung (11): 0; Bodenleistenausführung: B13; Gewicht[kg] (C4): 17; Batterie (C12): EFB-Batterie (V3); Vorgaben des Fahrzeugherstellers beachten: 1	2800012000280	-
			; Spannung [V] (C8): 12; Batterie-Kapazität [Ah] (C10): 70; Kälteprüfstrom EN [A] (C9): 650; Länge [mm]: 278; Breite [mm]: 175; Höhe [mm]: 190; Polanordnung (11): 0; Bodenleistenausführung: B13; Gewicht[kg] (C4): 20; Batterie (C12): EFB-Batterie (V3); Vorgaben des Fahrzeugherstellers beachten: 1	2800012001280	-
			; Spannung [V] (C8): 12; Batterie-Kapazität [Ah] (C10): 70; Kälteprüfstrom EN [A] (C9): 720; Länge [mm]: 278; Breite [mm]: 175; Höhe [mm]: 190; Polanordnung (11): 0; Bodenleistenausführung: B13; Gewicht[kg] (C4): 20,3; Batterie (C12): AGM-Batterie (V2); Vorgaben des Fahrzeugherstellers beachten: 1; Fahrzeugausstattung: für Fahrzeuge mit Start-Stopp-Funktion (V1)	2800012006280	-
1.4 MPI	74 kW	04/15→		2800012006280	-



KIA - CEE'D Sportswagon (JD) 09/12 →

Starterbatterie

1.6 CRDi 110	81 kW	03/13 →	; Spannung [V] (C8): 12; Batterie-Kapazität [Ah] (C10): 70;	2800012001280	-
1.6 CRDi 128	94 kW	09/12 →	Kälteprüfstrom EN [A] (C9): 650; Länge [mm]: 278; Breite [mm]: 175; Höhe [mm]: 190; Polanordnung (11): 0; Bodenleistenausführung: B13; Gewicht[kg] (C4): 20; Batterie (C12): EFB-Batterie (V3); Vorgaben des Fahrzeugherstellers beachten: 1		
			; Spannung [V] (C8): 12; Batterie-Kapazität [Ah] (C10): 70;	2800012006280	-
			Kälteprüfstrom EN [A] (C9): 720; Länge [mm]: 278; Breite [mm]: 175; Höhe [mm]: 190; Polanordnung (11): 0; Bodenleistenausführung: B13; Gewicht[kg] (C4): 20,3; Batterie (C12): AGM-Batterie (V2); Vorgaben des Fahrzeugherstellers beachten: 1; Fahrzeugausstattung: für Fahrzeuge mit Start-Stopp-Funktion (V1)		
1.6 CRDi 136	100 kW	07/15 →	;	2800012006280	-
1.6 GDI	99 kW	09/12 →	; Spannung [V] (C8): 12; Batterie-Kapazität [Ah] (C10): 70;	2800012001280	-
			Kälteprüfstrom EN [A] (C9): 650; Länge [mm]: 278; Breite [mm]: 175; Höhe [mm]: 190; Polanordnung (11): 0; Bodenleistenausführung: B13; Gewicht[kg] (C4): 20; Batterie (C12): EFB-Batterie (V3); Vorgaben des Fahrzeugherstellers beachten: 1		
			; Spannung [V] (C8): 12; Batterie-Kapazität [Ah] (C10): 70;	2800012006280	-
			Kälteprüfstrom EN [A] (C9): 720; Länge [mm]: 278; Breite [mm]: 175; Höhe [mm]: 190; Polanordnung (11): 0; Bodenleistenausführung: B13; Gewicht[kg] (C4): 20,3; Batterie (C12): AGM-Batterie (V2); Vorgaben des Fahrzeugherstellers beachten: 1; Fahrzeugausstattung: für Fahrzeuge mit Start-Stopp-Funktion (V1)		

KIA - CEE'D SW (ED) 07/07 → 12/12

Starterbatterie

1.4	77 kW	10/10 → 12/12	;	2800012000280	-
1.4	80 kW	09/07 → 12/12			
1.6	90 kW	09/07 → 12/12			
1.6	93 kW	09/07 → 12/12			
1.6 CRDi 115	85 kW	09/07 → 12/12	; Spannung [V] (C8): 12; Batterie-Kapazität [Ah] (C10): 70;	2800012001280	-
1.6 CRDi 128	94 kW	10/10 → 12/12	Kälteprüfstrom EN [A] (C9): 650; Länge [mm]: 278;		
1.6 CRDi 90	66 kW	09/07 → 12/12	Breite [mm]: 175; Höhe [mm]: 190; Polanordnung (11): 0; Bodenleistenausführung: B13; Gewicht[kg] (C4): 20; Batterie (C12): EFB-Batterie (V3); Vorgaben des Fahrzeugherstellers beachten: 1		
			; Spannung [V] (C8): 12; Batterie-Kapazität [Ah] (C10): 70;	2800012006280	-
			Kälteprüfstrom EN [A] (C9): 720; Länge [mm]: 278; Breite [mm]: 175; Höhe [mm]: 190; Polanordnung (11): 0; Bodenleistenausführung: B13; Gewicht[kg] (C4): 20,3; Batterie (C12): AGM-Batterie (V2); Vorgaben des Fahrzeugherstellers beachten: 1; Fahrzeugausstattung: für Fahrzeuge mit Start-Stopp-Funktion (V1)		

KIA - CEED (CD) 03/18 →

Starterbatterie

1.0 T-GDI	88 kW	03/18 →	;	2800012006280	-
1.4	73 kW	03/18 →			
1.4 T-GDI	103 kW	03/18 →			
1.6 CRDi 115	85 kW	03/18 →			
1.6 CRDi 136	100 kW	03/18 →			



KIA - CERATO II Stufenheck (TD) 01/09 →

Starterbatterie

16	93 kW	01/10→06/13	; Spannung [V] (C8): 12; Batterie-Kapazität [Ah] (C10): 60; Kälteprüfstrom EN [A] (C9): 560; Länge [mm]: 242; Breite [mm]: 175; Höhe [mm]: 190; Polanordnung (11): 0; Bodenleistenausführung: B13; Gewicht[kg] (C4): 17; Batterie (C12): EFB-Batterie (V3); Vorgaben des Fahrzeugherstellers beachten: 1	2800012000280	-
			Spannung [V] (C8): 12; Batterie-Kapazität [Ah] (C10): 65; Kälteprüfstrom EN [A] (C9): 640; Länge [mm]: 242; Breite [mm]: 175; Höhe [mm]: 190; Polanordnung (11): 0; Bodenleistenausführung: B13; Gewicht[kg] (C4): 15,5	2800012021280	-

KIA - CERATO Schrägheck (LD) 03/04 →

Starterbatterie

16	77 kW	07/04→	; Spannung [V] (C8): 12; Batterie-Kapazität [Ah] (C10): 60; Kälteprüfstrom EN [A] (C9): 560; Länge [mm]: 242; Breite [mm]: 175; Höhe [mm]: 190; Polanordnung (11): 0; Bodenleistenausführung: B13; Gewicht[kg] (C4): 17; Batterie (C12): EFB-Batterie (V3); Vorgaben des Fahrzeugherstellers beachten: 1	2800012000280	-
2.0	105 kW	03/04→05/07	Spannung [V] (C8): 12; Batterie-Kapazität [Ah] (C10): 65; Kälteprüfstrom EN [A] (C9): 640; Länge [mm]: 242; Breite [mm]: 175; Höhe [mm]: 190; Polanordnung (11): 0; Bodenleistenausführung: B13; Gewicht[kg] (C4): 15,5	2800012021280	-

KIA - CERATO Stufenheck (LD) 04/04 → **12/09**

Starterbatterie

16	77 kW	04/04→12/09	; Spannung [V] (C8): 12; Batterie-Kapazität [Ah] (C10): 60; Kälteprüfstrom EN [A] (C9): 560; Länge [mm]: 242; Breite [mm]: 175; Höhe [mm]: 190; Polanordnung (11): 0; Bodenleistenausführung: B13; Gewicht[kg] (C4): 17; Batterie (C12): EFB-Batterie (V3); Vorgaben des Fahrzeugherstellers beachten: 1	2800012000280	-
16	90 kW	05/06→12/09	Spannung [V] (C8): 12; Batterie-Kapazität [Ah] (C10): 65; Kälteprüfstrom EN [A] (C9): 640; Länge [mm]: 242; Breite [mm]: 175; Höhe [mm]: 190; Polanordnung (11): 0; Bodenleistenausführung: B13; Gewicht[kg] (C4): 15,5	2800012021280	-
2.0	105 kW	04/04→01/07			

KIA - CLARUS (K9A) 05/96 → **11/01**

Starterbatterie

1.8 i 16V	85 kW	07/96→08/01	; Spannung [V] (C8): 12; Batterie-Kapazität [Ah] (C10): 60; Kälteprüfstrom EN [A] (C9): 560; Länge [mm]: 242; Breite [mm]: 175; Höhe [mm]: 190; Polanordnung (11): 0; Bodenleistenausführung: B13; Gewicht[kg] (C4): 17; Batterie (C12): EFB-Batterie (V3); Vorgaben des Fahrzeugherstellers beachten: 1	2800012000280	-
2.0 i 16V	98 kW	07/96→11/01	Spannung [V] (C8): 12; Batterie-Kapazität [Ah] (C10): 65; Kälteprüfstrom EN [A] (C9): 640; Länge [mm]: 242; Breite [mm]: 175; Höhe [mm]: 190; Polanordnung (11): 0; Bodenleistenausführung: B13; Gewicht[kg] (C4): 15,5	2800012021280	-

KIA - CLARUS Kombi (GC) 05/98 →

Starterbatterie

1.8 i 16V	85 kW	05/98→	; Spannung [V] (C8): 12; Batterie-Kapazität [Ah] (C10): 60; Kälteprüfstrom EN [A] (C9): 560; Länge [mm]: 242; Breite [mm]: 175; Höhe [mm]: 190; Polanordnung (11): 0; Bodenleistenausführung: B13; Gewicht[kg] (C4): 17; Batterie (C12): EFB-Batterie (V3); Vorgaben des Fahrzeugherstellers beachten: 1	2800012000280	-
2.0 i 16V	98 kW	05/98→	Spannung [V] (C8): 12; Batterie-Kapazität [Ah] (C10): 65; Kälteprüfstrom EN [A] (C9): 640; Länge [mm]: 242; Breite [mm]: 175; Höhe [mm]: 190; Polanordnung (11): 0; Bodenleistenausführung: B13; Gewicht[kg] (C4): 15,5	2800012021280	-



KIA - MAGENTIS (GD, MS) 05/01 →

Starterbatterie

2.0	100 kW	05/01 → 09/05	; Spannung [V] (C8): 12; Batterie-Kapazität [Ah] (C10): 60; Kälteprüfstrom EN [A] (C9): 560; Länge [mm]: 242; Breite [mm]: 175; Höhe [mm]: 190; Polanordnung (11): 0; Bodenleistenausführung: B13; Gewicht[kg] (C4): 17; Batterie (C12): EFB-Batterie (V3); Vorgaben des Fahrzeugherstellers beachten: 1	2800012000280	-
2.5 V6	124 kW	05/01 →	; Spannung [V] (C8): 12; Batterie-Kapazität [Ah] (C10): 65; Kälteprüfstrom EN [A] (C9): 640; Länge [mm]: 242; Breite [mm]: 175; Höhe [mm]: 190; Polanordnung (11): 0; Bodenleistenausführung: B13; Gewicht[kg] (C4): 15,5	2800012021280	-

KIA - MAGENTIS (MG) 10/05 →

Starterbatterie

2.0	106 kW	11/05 →	; Spannung [V] (C8): 12; Batterie-Kapazität [Ah] (C10): 60; Kälteprüfstrom EN [A] (C9): 560; Länge [mm]: 242; Breite [mm]: 175; Höhe [mm]: 190; Polanordnung (11): 0; Bodenleistenausführung: B13; Gewicht[kg] (C4): 17; Batterie (C12): EFB-Batterie (V3); Vorgaben des Fahrzeugherstellers beachten: 1	2800012000280	-
			; Spannung [V] (C8): 12; Batterie-Kapazität [Ah] (C10): 65; Kälteprüfstrom EN [A] (C9): 640; Länge [mm]: 242; Breite [mm]: 175; Höhe [mm]: 190; Polanordnung (11): 0; Bodenleistenausführung: B13; Gewicht[kg] (C4): 15,5	2800012021280	-
2.0	121 kW	09/09 →		2800012021280	-
2.7	138 kW	11/05 →	; Spannung [V] (C8): 12; Batterie-Kapazität [Ah] (C10): 60; Kälteprüfstrom EN [A] (C9): 560; Länge [mm]: 242; Breite [mm]: 175; Höhe [mm]: 190; Polanordnung (11): 0; Bodenleistenausführung: B13; Gewicht[kg] (C4): 17; Batterie (C12): EFB-Batterie (V3); Vorgaben des Fahrzeugherstellers beachten: 1	2800012000280	-
			; Spannung [V] (C8): 12; Batterie-Kapazität [Ah] (C10): 65; Kälteprüfstrom EN [A] (C9): 640; Länge [mm]: 242; Breite [mm]: 175; Höhe [mm]: 190; Polanordnung (11): 0; Bodenleistenausführung: B13; Gewicht[kg] (C4): 15,5	2800012021280	-

KIA - OPTIMA 09/15 →

Starterbatterie

1.7 CRDi	104 kW	11/15 →		2800012007280	-
2.0 CVVL	120 kW	09/15 →			
2.0 T-GDi	180 kW	09/15 →			

KIA - OPTIMA 01/10 →

Starterbatterie

1.7 CRDi	100 kW	03/12 →	; Spannung [V] (C8): 12; Batterie-Kapazität [Ah] (C10): 70; Kälteprüfstrom EN [A] (C9): 650; Länge [mm]: 278; Breite [mm]: 175; Höhe [mm]: 190; Polanordnung (11): 0; Bodenleistenausführung: B13; Gewicht[kg] (C4): 20; Batterie (C12): EFB-Batterie (V3); Vorgaben des Fahrzeugherstellers beachten: 1	2800012001280	-
			; Spannung [V] (C8): 12; Batterie-Kapazität [Ah] (C10): 70; Kälteprüfstrom EN [A] (C9): 720; Länge [mm]: 278; Breite [mm]: 175; Höhe [mm]: 190; Polanordnung (11): 0; Bodenleistenausführung: B13; Gewicht[kg] (C4): 20,3; Batterie (C12): AGM-Batterie (V2); Vorgaben des Fahrzeugherstellers beachten: 1; Fahrzeugausstattung: für Fahrzeuge mit Start-Stopp-Funktion (V1)	2800012006280	-

KIA - OPTIMA Sportswagon (JF) 09/16 →

Starterbatterie

1.7 CRDi	104 kW	09/16 →		2800012007280	-
2.0 CVVL	120 kW	09/16 →			
2.0 T-GDi	180 kW	09/16 →			



KIA - PICANTO (TA) 05/11→

Starterbatterie

1.0	51 kW	05/11→	:	2800012000280	-
1.0 Bi-Fuel	60 kW	05/11→			
1.2	63 kW	09/11→			

KIA - PRIDE (DA) 01/90→12/11

Starterbatterie

1.1 i	38 kW	01/91→10/00		2800012019280	-
1.3	44 kW	01/90→10/00			
1.3	47 kW	10/96→05/01			
1.3 16V	53 kW	01/90→09/01			

KIA - PRO CEE'D (ED) 02/08→02/13

Starterbatterie

1.4	77 kW	02/08→09/12	:	2800012000280	-
1.4 CVVT	66 kW	06/10→09/12			
1.6 CRDi 115	85 kW	02/08→09/12	:	2800012006280	-
1.6 CRDi 128	94 kW	10/10→09/12	:	2800012001280	-

; Spannung [V] (C8): 12; Batterie-Kapazität [Ah] (C10): 70; Kälteprüfstrom EN [A] (C9): 650; Länge [mm]: 278; Breite [mm]: 175; Höhe [mm]: 190; Polanordnung (I1): 0; Bodenleistenausführung: B13; Gewicht[kg] (C4): 20; Batterie (C12): EFB-Batterie (V3);
Vorgaben des Fahrzeugherstellers beachten: 1

; Spannung [V] (C8): 12; Batterie-Kapazität [Ah] (C10): 70; Kälteprüfstrom EN [A] (C9): 720; Länge [mm]: 278; Breite [mm]: 175; Höhe [mm]: 190; Polanordnung (I1): 0; Bodenleistenausführung: B13; Gewicht[kg] (C4): 20,3; Batterie (C12): AGM-Batterie (V2);
Vorgaben des Fahrzeugherstellers beachten: 1;
Fahrzeugausstattung: für Fahrzeuge mit Start-Stopp-Funktion (V1)

1.6 CRDi 90	66 kW	02/08→09/12	:	2800012006280	-
2.0	105 kW	02/08→09/12			
2.0 CRDi 140	103 kW	02/08→09/12			

KIA - PRO CEE'D (JD) 03/13→

Starterbatterie

1.0 T-GDI	74 kW	07/15→	:	2800012006280	-
1.0 T-GDI	88 kW	07/15→			
1.4 CRDi 90	66 kW	03/13→	:	2800012001280	-

; Spannung [V] (C8): 12; Batterie-Kapazität [Ah] (C10): 70; Kälteprüfstrom EN [A] (C9): 650; Länge [mm]: 278; Breite [mm]: 175; Höhe [mm]: 190; Polanordnung (I1): 0; Bodenleistenausführung: B13; Gewicht[kg] (C4): 20; Batterie (C12): EFB-Batterie (V3);
Vorgaben des Fahrzeugherstellers beachten: 1

; Spannung [V] (C8): 12; Batterie-Kapazität [Ah] (C10): 70; Kälteprüfstrom EN [A] (C9): 720; Länge [mm]: 278; Breite [mm]: 175; Höhe [mm]: 190; Polanordnung (I1): 0; Bodenleistenausführung: B13; Gewicht[kg] (C4): 20,3; Batterie (C12): AGM-Batterie (V2);
Vorgaben des Fahrzeugherstellers beachten: 1;
Fahrzeugausstattung: für Fahrzeuge mit Start-Stopp-Funktion (V1)



KIA - PRO CEE'D (JD) 03/13→

Starterbatterie

1.4 CVVT	73 kW	03/13→	; Spannung [V] (C8): 12; Batterie-Kapazität [Ah] (C10): 60; Kälteprüfstrom EN [A] (C9): 560; Länge [mm]: 242; Breite [mm]: 175; Höhe [mm]: 190; Polanordnung (11): 0; Bodenleistenausführung: B13; Gewicht[kg] (C4): 17; Batterie (C12): EFB-Batterie (V3); Vorgaben des Fahrzeugherstellers beachten: 1	2800012000280	-
			; Spannung [V] (C8): 12; Batterie-Kapazität [Ah] (C10): 70; Kälteprüfstrom EN [A] (C9): 650; Länge [mm]: 278; Breite [mm]: 175; Höhe [mm]: 190; Polanordnung (11): 0; Bodenleistenausführung: B13; Gewicht[kg] (C4): 20; Batterie (C12): EFB-Batterie (V3); Vorgaben des Fahrzeugherstellers beachten: 1	2800012001280	-
			; Spannung [V] (C8): 12; Batterie-Kapazität [Ah] (C10): 70; Kälteprüfstrom EN [A] (C9): 720; Länge [mm]: 278; Breite [mm]: 175; Höhe [mm]: 190; Polanordnung (11): 0; Bodenleistenausführung: B13; Gewicht[kg] (C4): 20,3; Batterie (C12): AGM-Batterie (V2); Vorgaben des Fahrzeugherstellers beachten: 1; Fahrzeugausstattung: für Fahrzeuge mit Start-Stopp-Funktion (V1)	2800012006280	-
1.4 MPI	74 kW	04/15→	;	2800012006280	-
1.6 CRDi 110	81 kW	03/13→	; Spannung [V] (C8): 12; Batterie-Kapazität [Ah] (C10): 70; Kälteprüfstrom EN [A] (C9): 650; Länge [mm]: 278; Breite [mm]: 175; Höhe [mm]: 190; Polanordnung (11): 0; Bodenleistenausführung: B13; Gewicht[kg] (C4): 20; Batterie (C12): EFB-Batterie (V3); Vorgaben des Fahrzeugherstellers beachten: 1	2800012001280	-
1.6 CRDi 128	94 kW	03/13→	; Spannung [V] (C8): 12; Batterie-Kapazität [Ah] (C10): 70; Kälteprüfstrom EN [A] (C9): 720; Länge [mm]: 278; Breite [mm]: 175; Höhe [mm]: 190; Polanordnung (11): 0; Bodenleistenausführung: B13; Gewicht[kg] (C4): 20,3; Batterie (C12): AGM-Batterie (V2); Vorgaben des Fahrzeugherstellers beachten: 1; Fahrzeugausstattung: für Fahrzeuge mit Start-Stopp-Funktion (V1)	2800012006280	-
1.6 CRDi 136	100 kW	07/15→	;	2800012006280	-
1.6 GDI	99 kW	03/13→	; Spannung [V] (C8): 12; Batterie-Kapazität [Ah] (C10): 70; Kälteprüfstrom EN [A] (C9): 650; Länge [mm]: 278; Breite [mm]: 175; Höhe [mm]: 190; Polanordnung (11): 0; Bodenleistenausführung: B13; Gewicht[kg] (C4): 20; Batterie (C12): EFB-Batterie (V3); Vorgaben des Fahrzeugherstellers beachten: 1	2800012001280	-
			; Spannung [V] (C8): 12; Batterie-Kapazität [Ah] (C10): 70; Kälteprüfstrom EN [A] (C9): 720; Länge [mm]: 278; Breite [mm]: 175; Höhe [mm]: 190; Polanordnung (11): 0; Bodenleistenausführung: B13; Gewicht[kg] (C4): 20,3; Batterie (C12): AGM-Batterie (V2); Vorgaben des Fahrzeugherstellers beachten: 1; Fahrzeugausstattung: für Fahrzeuge mit Start-Stopp-Funktion (V1)	2800012006280	-
1.6 GT	150 kW	06/13→	;	2800012006280	-



KIA - RIO III (UB) 09/11 →

Starterbatterie

1.1 CRDi	55 kW	09/11→	; Spannung [V] (C8): 12; Batterie-Kapazität [Ah] (C10): 60; Kälteprüfstrom EN [A] (C9): 560; Länge [mm]: 242; Breite [mm]: 175; Höhe [mm]: 190; Polanordnung (11): 0; Bodenleistenausführung: B13; Gewicht[kg] (C4): 17; Batterie (C12): EFB-Batterie (V3); Vorgaben des Fahrzeugherstellers beachten: 1	2800012000280	-
			; Spannung [V] (C8): 12; Batterie-Kapazität [Ah] (C10): 70; Kälteprüfstrom EN [A] (C9): 650; Länge [mm]: 278; Breite [mm]: 175; Höhe [mm]: 190; Polanordnung (11): 0; Bodenleistenausführung: B13; Gewicht[kg] (C4): 20; Batterie (C12): EFB-Batterie (V3); Vorgaben des Fahrzeugherstellers beachten: 1	2800012001280	-
			; Spannung [V] (C8): 12; Batterie-Kapazität [Ah] (C10): 70; Kälteprüfstrom EN [A] (C9): 720; Länge [mm]: 278; Breite [mm]: 175; Höhe [mm]: 190; Polanordnung (11): 0; Bodenleistenausführung: B13; Gewicht[kg] (C4): 20,3; Batterie (C12): AGM-Batterie (V2); Vorgaben des Fahrzeugherstellers beachten: 1; Fahrzeugausstattung: für Fahrzeuge mit Start-Stopp-Funktion (V1)	2800012006280	-
1.25 CVVT	63 kW	09/11→	;	2800012000280	-
1.4 CRDi	66 kW	09/11→	;	2800012006280	-

KIA - ROADSTER 08/99 →

Starterbatterie

1.8	100 kW	08/99→	; Spannung [V] (C8): 12; Batterie-Kapazität [Ah] (C10): 60; Kälteprüfstrom EN [A] (C9): 560; Länge [mm]: 242; Breite [mm]: 175; Höhe [mm]: 190; Polanordnung (11): 0; Bodenleistenausführung: B13; Gewicht[kg] (C4): 17; Batterie (C12): EFB-Batterie (V3); Vorgaben des Fahrzeugherstellers beachten: 1	2800012000280	-
			Spannung [V] (C8): 12; Batterie-Kapazität [Ah] (C10): 65; Kälteprüfstrom EN [A] (C9): 640; Länge [mm]: 242; Breite [mm]: 175; Höhe [mm]: 190; Polanordnung (11): 0; Bodenleistenausführung: B13; Gewicht[kg] (C4): 15,5	2800012021280	-

KIA - SHUMA II (FB) 05/01→08/04

Starterbatterie

1.6	75 kW	05/01→08/04	; Spannung [V] (C8): 12; Batterie-Kapazität [Ah] (C10): 60; Kälteprüfstrom EN [A] (C9): 560; Länge [mm]: 242; Breite [mm]: 175; Höhe [mm]: 190; Polanordnung (11): 0; Bodenleistenausführung: B13; Gewicht[kg] (C4): 17; Batterie (C12): EFB-Batterie (V3); Vorgaben des Fahrzeugherstellers beachten: 1	2800012000280	-
			Spannung [V] (C8): 12; Batterie-Kapazität [Ah] (C10): 65; Kälteprüfstrom EN [A] (C9): 640; Länge [mm]: 242; Breite [mm]: 175; Höhe [mm]: 190; Polanordnung (11): 0; Bodenleistenausführung: B13; Gewicht[kg] (C4): 15,5	2800012021280	-

KIA - SORENTO III (UM) 01/15 →

Starterbatterie

2.0 CRDi 4WD	136 kW	07/15→	;	2800012008280	-
2.2 CRDi	147 kW	01/15→			
2.2 CRDi 4WD	147 kW	01/15→			
2.4 GDI	138 kW	01/15→			
2.4 GDI 4WD	138 kW	01/15→			
3.3	199 kW	04/15→			
3.3 4WD	199 kW	04/15→			



KIA - SOUL (AM) 01/09 →

Starterbatterie

1.6 CRDi 115	85 kW	02/09 →	; Spannung [V] (C8): 12; Batterie-Kapazität [Ah] (C10): 60; Kälteprüfstrom EN [A] (C9): 560; Länge [mm]: 242; Breite [mm]: 175; Höhe [mm]: 190; Polanordnung (11): 0; Bodenleistenausführung: B13; Gewicht[kg] (C4): 17; Batterie (C12): EFB-Batterie (V3); Vorgaben des Fahrzeugherstellers beachten: 1	2800012000280	-
1.6 CRDi 128	94 kW	02/09 →		Spannung [V] (C8): 12; Batterie-Kapazität [Ah] (C10): 65; Kälteprüfstrom EN [A] (C9): 640; Länge [mm]: 242; Breite [mm]: 175; Höhe [mm]: 190; Polanordnung (11): 0; Bodenleistenausführung: B13; Gewicht[kg] (C4): 15,5	2800012021280
1.6 CVVT	77 kW	02/09 →		2800012020280	-
1.6 CVVT	93 kW	02/09 →		2800012019280	-
1.6 CVVT	95 kW	03/12 →		2800012019280	-
1.6 GDI	103 kW	06/11 →			-

KIA - SOUL II (PS) 02/14 →

Starterbatterie

1.6 CRDi 128	94 kW	02/14 →		2800012021280	-
1.6 CRDi 136	100 kW	04/15 →		2800012006280	-
1.6 CVVT	91 kW	02/14 →			-
1.6 GDI	97 kW	02/14 →		2800012019280	-
1.6 TGDI	150 kW	11/16 →		2800012006280	-
2.0 CVVT	113 kW	02/14 →			-

KIA - SPORTAGE (QL, QLE) 09/15 →

Starterbatterie

1.6 GDI	97 kW	09/15 →		2800012006280	-
1.6 TGDI	130 kW	09/15 →			-
1.6 TGDI AWD	130 kW	09/15 →			-
1.7 CRDi	85 kW	09/15 →		2800012007280	-
1.7 CRDi	104 kW	11/16 →			-
2.0 CRDi	100 kW	09/15 →			-
2.0 CRDi AWD	100 kW	09/15 →			-
2.0 CRDi AWD	136 kW	09/15 →			-
2.4 GDI AWD	135 kW	09/15 →			-

KIA - SPORTAGE (SL) 09/09 →

Starterbatterie

1.6 GDI	99 kW	02/11 →	; Spannung [V] (C8): 12; Batterie-Kapazität [Ah] (C10): 70; Kälteprüfstrom EN [A] (C9): 650; Länge [mm]: 278; Breite [mm]: 175; Höhe [mm]: 190; Polanordnung (11): 0; Bodenleistenausführung: B13; Gewicht[kg] (C4): 20; Batterie (C12): EFB-Batterie (V3); Vorgaben des Fahrzeugherstellers beachten: 1	2800012001280	-
				Spannung [V] (C8): 12; Batterie-Kapazität [Ah] (C10): 70; Kälteprüfstrom EN [A] (C9): 720; Länge [mm]: 278; Breite [mm]: 175; Höhe [mm]: 190; Polanordnung (11): 0; Bodenleistenausführung: B13; Gewicht[kg] (C4): 20,3; Batterie (C12): AGM-Batterie (V2); Vorgaben des Fahrzeugherstellers beachten: 1; Fahrzeugausstattung: für Fahrzeuge mit Start-Stopp-Funktion (V1)	2800012006280

**KIA - SPORTAGE (SL) 09/09** →**Starterbatterie**

1.7 CRDi	85 kW	12/10→	; Spannung [V] (C8): 12; Batterie-Kapazität [Ah] (C10): 75; Kälteprüfstrom EN [A] (C9): 730; Länge [mm]: 315; Breite [mm]: 175; Höhe [mm]: 175; Polanordnung (11): 0; Bodenleistenausführung: B13; Gewicht[kg] (C4): 20; Batterie (C12): EFB-Batterie (V3); Vorgaben des Fahrzeugherstellers beachten: 1	2800012005280	-
2.0 CRDi	135 kW	08/10→	; Spannung [V] (C8): 12; Batterie-Kapazität [Ah] (C10): 80; Kälteprüfstrom EN [A] (C9): 800; Länge [mm]: 315; Breite [mm]: 175; Höhe [mm]: 190; Polanordnung (11): 0; Bodenleistenausführung: B13; Gewicht[kg] (C4): 23; Batterie (C12): AGM-Batterie (V2); Vorgaben des Fahrzeugherstellers beachten: 1; Fahrzeugausstattung: für Fahrzeuge mit Start-Stopp-Funktion (VI)	2800012007280	-
2.0 CRDi AWD	135 kW	08/10→	; Spannung [V] (C8): 12; Batterie-Kapazität [Ah] (C10): 70; Kälteprüfstrom EN [A] (C9): 650; Länge [mm]: 278; Breite [mm]: 175; Höhe [mm]: 190; Polanordnung (11): 0; Bodenleistenausführung: B13; Gewicht[kg] (C4): 20; Batterie (C12): EFB-Batterie (V3); Vorgaben des Fahrzeugherstellers beachten: 1	2800012001280	-
			; Spannung [V] (C8): 12; Batterie-Kapazität [Ah] (C10): 70; Kälteprüfstrom EN [A] (C9): 720; Länge [mm]: 278; Breite [mm]: 175; Höhe [mm]: 190; Polanordnung (11): 0; Bodenleistenausführung: B13; Gewicht[kg] (C4): 20,3; Batterie (C12): AGM-Batterie (V2); Vorgaben des Fahrzeugherstellers beachten: 1; Fahrzeugausstattung: für Fahrzeuge mit Start-Stopp-Funktion (VI)	2800012006280	-
2.0 CVT	113 kW	11/14→12/15	;	2800012006280	-

KIA - STINGER (CK) 06/17 →**Starterbatterie**

2.0 T-GDi	188 kW	06/17→	; Spannung [V] (C8): 12; Batterie-Kapazität [Ah] (C10): 80; Kälteprüfstrom EN [A] (C9): 800; Länge [mm]: 315;	2800012007280	-
2.2 CRDi VGT	147 kW	06/17→	Breite [mm]: 175; Höhe [mm]: 190; Polanordnung (11): 0;		
2.2 CRDi VGT 4WD	147 kW	06/17→	Bodenleistenausführung: B13; Gewicht[kg] (C4): 23;		
3.3 T-GDi	272 kW	06/17→	Batterie (C12): AGM-Batterie (V2); Vorgaben des Fahrzeugherstellers beachten: 1;		
3.3 T-GDi 4WD	272 kW	06/17→	Fahrzeugausstattung: für Fahrzeuge mit Start-Stopp-Funktion (VI)		
			; Spannung [V] (C8): 12; Batterie-Kapazität [Ah] (C10): 92; Kälteprüfstrom EN [A] (C9): 850; Länge [mm]: 353; Breite [mm]: 175; Höhe [mm]: 190; Polanordnung (11): 0; Bodenleistenausführung: B13; Gewicht[kg] (C4): 25,8; Batterie (C12): AGM-Batterie (V2); Vorgaben des Fahrzeugherstellers beachten: 1; Fahrzeugausstattung: für Fahrzeuge mit Start-Stopp-Funktion (VI)	2800012008280	-

KIA - STONIC (YB) 07/17 →**Starterbatterie**

1.6 CRDi	81 kW	07/17→	;	2800012006280	-
----------	-------	--------	---	----------------------	---



KIA - VENGA (YN) 02/10→

Starterbatterie

1.4 CRDi 75	55 kW	02/10→	<p>; Spannung [V] (C8): 12; Batterie-Kapazität [Ah] (C10): 70; Kälteprüfstrom EN [A] (C9): 650; Länge [mm]: 278; Breite [mm]: 175; Höhe [mm]: 190; Polanordnung (11): 0; Bodenleistenausführung: B13; Gewicht[kg] (C4): 20; Batterie (C12): EFB-Batterie (V3); Vorgaben des Fahrzeugherstellers beachten: 1</p>	2800012001280	-
			<p>; Spannung [V] (C8): 12; Batterie-Kapazität [Ah] (C10): 70; Kälteprüfstrom EN [A] (C9): 720; Länge [mm]: 278; Breite [mm]: 175; Höhe [mm]: 190; Polanordnung (11): 0; Bodenleistenausführung: B13; Gewicht[kg] (C4): 20,3; Batterie (C12): AGM-Batterie (V2); Vorgaben des Fahrzeugherstellers beachten: 1; Fahrzeugausstattung: für Fahrzeuge mit Start-Stopp-Funktion (V1)</p>	2800012006280	-
			<p>Spannung [V] (C8): 12; Batterie-Kapazität [Ah] (C10): 80; Kälteprüfstrom EN [A] (C9): 750; Länge [mm]: 278; Breite [mm]: 175; Höhe [mm]: 190; Polanordnung (11): 0; Bodenleistenausführung: B13; Gewicht[kg] (C4): 18,1</p>	2800012023280	-
1.4 CRDi 75	57 kW	02/10→	<p>; Spannung [V] (C8): 12; Batterie-Kapazität [Ah] (C10): 60; Kälteprüfstrom EN [A] (C9): 560; Länge [mm]: 242; Breite [mm]: 175; Höhe [mm]: 190; Polanordnung (11): 0; Bodenleistenausführung: B13; Gewicht[kg] (C4): 17; Batterie (C12): EFB-Batterie (V3); Vorgaben des Fahrzeugherstellers beachten: 1</p>	2800012000280	-
			<p>; Spannung [V] (C8): 12; Batterie-Kapazität [Ah] (C10): 70; Kälteprüfstrom EN [A] (C9): 650; Länge [mm]: 278; Breite [mm]: 175; Höhe [mm]: 190; Polanordnung (11): 0; Bodenleistenausführung: B13; Gewicht[kg] (C4): 20; Batterie (C12): EFB-Batterie (V3); Vorgaben des Fahrzeugherstellers beachten: 1</p>	2800012001280	-
			<p>; Spannung [V] (C8): 12; Batterie-Kapazität [Ah] (C10): 70; Kälteprüfstrom EN [A] (C9): 720; Länge [mm]: 278; Breite [mm]: 175; Höhe [mm]: 190; Polanordnung (11): 0; Bodenleistenausführung: B13; Gewicht[kg] (C4): 20,3; Batterie (C12): AGM-Batterie (V2); Vorgaben des Fahrzeugherstellers beachten: 1; Fahrzeugausstattung: für Fahrzeuge mit Start-Stopp-Funktion (V1)</p>	2800012006280	-
1.4 CRDi 90	66 kW	02/10→	<p>; Spannung [V] (C8): 12; Batterie-Kapazität [Ah] (C10): 70; Kälteprüfstrom EN [A] (C9): 650; Länge [mm]: 278; Breite [mm]: 175; Höhe [mm]: 190; Polanordnung (11): 0; Bodenleistenausführung: B13; Gewicht[kg] (C4): 20; Batterie (C12): EFB-Batterie (V3); Vorgaben des Fahrzeugherstellers beachten: 1</p>	2800012001280	-
			<p>; Spannung [V] (C8): 12; Batterie-Kapazität [Ah] (C10): 70; Kälteprüfstrom EN [A] (C9): 720; Länge [mm]: 278; Breite [mm]: 175; Höhe [mm]: 190; Polanordnung (11): 0; Bodenleistenausführung: B13; Gewicht[kg] (C4): 20,3; Batterie (C12): AGM-Batterie (V2); Vorgaben des Fahrzeugherstellers beachten: 1; Fahrzeugausstattung: für Fahrzeuge mit Start-Stopp-Funktion (V1)</p>	2800012006280	-
			<p>Spannung [V] (C8): 12; Batterie-Kapazität [Ah] (C10): 80; Kälteprüfstrom EN [A] (C9): 750; Länge [mm]: 278; Breite [mm]: 175; Höhe [mm]: 190; Polanordnung (11): 0; Bodenleistenausführung: B13; Gewicht[kg] (C4): 18,1</p>	2800012023280	-

**KIA - VENGA (YN) 02/10→****Starterbatterie**

1.4 CVVT	66 kW	02/10→	; Spannung [V] (C8): 12; Batterie-Kapazität [Ah] (C10): 60; Kälteprüfstrom EN [A] (C9): 560; Länge [mm]: 242; Breite [mm]: 175; Höhe [mm]: 190; Polanordnung (11): 0; Bodenleistenausführung: B13; Gewicht[kg] (C4): 17; Batterie (C12): EFB-Batterie (V3); Vorgaben des Fahrzeugherstellers beachten: 1	2800012000280	-
			Spannung [V] (C8): 12; Batterie-Kapazität [Ah] (C10): 65; Kälteprüfstrom EN [A] (C9): 640; Länge [mm]: 242; Breite [mm]: 175; Höhe [mm]: 190; Polanordnung (11): 0; Bodenleistenausführung: B13; Gewicht[kg] (C4): 15,5	2800012021280	-
1.6 CRDi 115	85 kW	02/10→	; Spannung [V] (C8): 12; Batterie-Kapazität [Ah] (C10): 70; Kälteprüfstrom EN [A] (C9): 650; Länge [mm]: 278; Breite [mm]: 175; Höhe [mm]: 190; Polanordnung (11): 0; Bodenleistenausführung: B13; Gewicht[kg] (C4): 20; Batterie (C12): EFB-Batterie (V3); Vorgaben des Fahrzeugherstellers beachten: 1	2800012001280	-
1.6 CRDi 128	94 kW	02/10→	; Spannung [V] (C8): 12; Batterie-Kapazität [Ah] (C10): 70; Kälteprüfstrom EN [A] (C9): 720; Länge [mm]: 278; Breite [mm]: 175; Höhe [mm]: 190; Polanordnung (11): 0; Bodenleistenausführung: B13; Gewicht[kg] (C4): 20,3; Batterie (C12): AGM-Batterie (V2); Vorgaben des Fahrzeugherstellers beachten: 1; Fahrzeugausstattung: für Fahrzeuge mit Start-Stopp-Funktion (V1)	2800012006280	-
			Spannung [V] (C8): 12; Batterie-Kapazität [Ah] (C10): 80; Kälteprüfstrom EN [A] (C9): 750; Länge [mm]: 278; Breite [mm]: 175; Höhe [mm]: 190; Polanordnung (11): 0; Bodenleistenausführung: B13; Gewicht[kg] (C4): 18,1	2800012023280	-
1.6 CVVT	92 kW	02/10→	; Spannung [V] (C8): 12; Batterie-Kapazität [Ah] (C10): 60; Kälteprüfstrom EN [A] (C9): 560; Länge [mm]: 242; Breite [mm]: 175; Höhe [mm]: 190; Polanordnung (11): 0; Bodenleistenausführung: B13; Gewicht[kg] (C4): 17; Batterie (C12): EFB-Batterie (V3); Vorgaben des Fahrzeugherstellers beachten: 1	2800012000280	-
			Spannung [V] (C8): 12; Batterie-Kapazität [Ah] (C10): 65; Kälteprüfstrom EN [A] (C9): 640; Länge [mm]: 242; Breite [mm]: 175; Höhe [mm]: 190; Polanordnung (11): 0; Bodenleistenausführung: B13; Gewicht[kg] (C4): 15,5	2800012021280	-

LANCIA - A 112 03/78→12/86**Starterbatterie**

0.9 Junior (A112B/2)	29 kW	03/81→06/86		2800012019280	-
1.0 Abarth (A112B2/5)	51 kW	03/78→02/84			-
1.0 LX	35 kW	03/84→12/86			-

LANCIA - DEDRA (835_) 01/89→07/99**Starterbatterie**

1.6 16V (835EI)	76 kW	01/96→07/99		2800012021280	-
1.6 i.e. (835AA)	66 kW	08/89→06/94		2800012019280	-
1.6 i.e. (835AB)	57 kW	08/89→03/93			-
1.6 i.e. (835AN)	55 kW	04/93→07/99			-
1.6 LE Cat (835EB)	66 kW	07/94→07/99		2800012021280	-
1.8 16V LE (835FG)	83 kW	03/96→07/99			-
1.8 GT 16V (835EH)	96 kW	03/96→07/99			-
1.8 i.e. (835AC, 835BC)	80 kW	09/89→06/94			-
1.8 i.e. (835AT)	66 kW	08/93→07/99			-
1.8 i.e. (835BD, 835AD)	77 kW	09/89→07/99			-
1.8 i.e. (835FA)	74 kW	07/94→07/99			-
1.9 TDS (835EE, 835EF)	66 kW	04/89→07/99		2800012023280	-



LANCIA - DEDRA (835_) 01/89 → 07/99

Starterbatterie

2.0 16V (835ED)	102 kW	07/94 → 07/99	2800012021280	-
2.0 HF Integrale (835AP)	124 kW	11/90 → 07/94		
2.0 i.e. (835AI)	86 kW	09/89 → 07/92		
2.0 i.e. (835AL)	83 kW	09/89 → 07/99		
2.0 i.e. Turbo (835AR)	119 kW	04/91 → 07/99		
2.0 i.e. Turbo Integrale (835AO)	121 kW	04/90 → 08/91		
2.0 Turbo (835AQ)	130 kW	11/90 → 06/94		

LANCIA - DEDRA SW (835_) 07/94 → 07/99

Starterbatterie

1.6 (835EB)	66 kW	10/94 → 07/99	2800012021280	-
1.6 16V (835EI)	76 kW	01/96 → 07/99		
1.8 16V LE (835FG)	83 kW	03/96 → 07/99		
1.8 GT 16V (835EH)	96 kW	03/96 → 07/99		
1.8 i.e. (835FA)	74 kW	07/94 → 07/99		
1.9 TDS (835EE, 835EF)	66 kW	07/94 → 07/99	2800012023280	-
2.0 16V (835ED)	102 kW	07/94 → 07/99	2800012021280	-
2.0 Integrale (835ED)	102 kW	07/94 → 07/99		

LANCIA - DELTA I (831_) 09/79 → 01/94

Starterbatterie

1.9 Turbo DS (831AB.021)	59 kW	10/86 → 12/89	2800012023280	-
--------------------------	-------	---------------	----------------------	---

LANCIA - DELTA II (836_) 06/93 → 09/99

Starterbatterie

1.4 i.e. (836AF, 836AH)	51 kW	10/94 → 08/99	2800012019280	-
1.6 i.e. (836AD)	55 kW	06/93 → 08/99		
1.6 i.e. (836AP)	66 kW	03/96 → 08/99		
1.6 i.e. 16V (836AO)	76 kW	01/96 → 08/99		
1.8 i.e. (836AE)	76 kW	06/93 → 08/99	2800012021280	-
1.8 i.e. (836AG, 836AL)	66 kW	07/94 → 08/99		
1.8 i.e. 16V (836AQ)	83 kW	03/96 → 08/99		
1.8 i.e. 16V GT (836AR)	96 kW	03/96 → 08/99		
1.9 TD (836AM, 836AN)	66 kW	10/94 → 08/99	2800012023280	-
2.0 16V (836AA, 836CA)	102 kW	06/93 → 08/99	2800012021280	-
2.0 16V Turbo (836AB)	137 kW	06/93 → 08/99		
2.0 16V Turbo (836AS)	142 kW	07/96 → 08/99		

LANCIA - DELTA III (844_) 08/08 → 08/14

Starterbatterie

1.4	88 kW	09/08 → 08/14	; Spannung [V] (C8): 12; Batterie-Kapazität [Ah] (C10): 60; Kälteprüfstrom EN [A] (C9): 560; Länge [mm]: 242; Breite [mm]: 175; Höhe [mm]: 190; Polanordnung (11): 0; Bodenleistenausführung: B13; Gewicht[kg] (C4): 17; Batterie (C12): EFB-Batterie (V3); Vorgaben des Fahrzeugherstellers beachten: 1	2800012000280	-
1.4	110 kW	09/08 → 08/14		2800012019280	-
1.4 16V	103 kW	07/10 → 08/14		2800012000280	-
1.4 Bifuel	88 kW	07/11 → 08/14	; Spannung [V] (C8): 12; Batterie-Kapazität [Ah] (C10): 60; Kälteprüfstrom EN [A] (C9): 560; Länge [mm]: 242; Breite [mm]: 175; Höhe [mm]: 190; Polanordnung (11): 0; Bodenleistenausführung: B13; Gewicht[kg] (C4): 17; Batterie (C12): EFB-Batterie (V3); Vorgaben des Fahrzeugherstellers beachten: 1	2800012000280	-
1.6 D Multijet	77 kW	04/11 → 08/14		2800012021280	-
1.6 D Multijet	85 kW	08/08 → 08/14		2800012021280	-
1.6 D Multijet	88 kW	09/08 → 08/14	; Spannung [V] (C8): 12; Batterie-Kapazität [Ah] (C10): 65; Kälteprüfstrom EN [A] (C9): 640; Länge [mm]: 242; Breite [mm]: 175; Höhe [mm]: 190; Polanordnung (11): 0; Bodenleistenausführung: B13; Gewicht[kg] (C4): 15,5	2800012021280	-
1.8	147 kW	01/09 → 08/14		2800012021280	-



LANCIA - DELTA III (844_) 08/08 → 08/14

Starterbatterie

1.9 D Multijet	140 kW	01/09 → 08/14	; Spannung [V] (C8): 12; Batterie-Kapazität [Ah] (C10): 70;	2800012001280	-
2.0 D Multijet	120 kW	09/08 → 08/14	Kälteprüfstrom EN [A] (C9): 650; Länge [mm]: 278;		
2.0 D Multijet	121 kW	09/08 → 08/14	Breite [mm]: 175; Höhe [mm]: 190; Polanordnung (11): 0;		
			Bodenleistenausführung: B13; Gewicht[kg] (C4): 20;		
			Batterie (C12): EFB-Batterie (V3);		
			Vorgaben des Fahrzeugherstellers beachten: 1		
			; Spannung [V] (C8): 12; Batterie-Kapazität [Ah] (C10): 70;	2800012006280	-
			Kälteprüfstrom EN [A] (C9): 720; Länge [mm]: 278;		
			Breite [mm]: 175; Höhe [mm]: 190; Polanordnung (11): 0;		
			Bodenleistenausführung: B13; Gewicht[kg] (C4): 20,3;		
			Batterie (C12): AGM-Batterie (V2);		
			Vorgaben des Fahrzeugherstellers beachten: 1;		
			Fahrzeugausstattung: für Fahrzeuge mit Start-Stopp-Funktion (VI)		
			Spannung [V] (C8): 12; Batterie-Kapazität [Ah] (C10): 80;	2800012023280	-
			Kälteprüfstrom EN [A] (C9): 750; Länge [mm]: 278;		
			Breite [mm]: 175; Höhe [mm]: 190; Polanordnung (11): 0;		
			Bodenleistenausführung: B13; Gewicht[kg] (C4): 18,1		

LANCIA - KAPPA (838_) 08/94 → 10/01

Starterbatterie

2.0 16V Turbo (838AB1AA)	151 kW	02/95 → 10/01		2800012020280	-
2.0 20V (838AA1AA)	107 kW	10/94 → 10/01			
2.0 20V (838AG1AA, 838AG11A)	114 kW	07/96 → 10/01			
2.0 20V Turbo (838AM1AA)	162 kW	06/98 → 10/01			
2.4 20V (838AC1AA, 838AC11A)	129 kW	08/94 → 10/01			
2.4 JTD (838AL1AA)	100 kW	06/98 → 10/01		2800012023280	-
2.4 T.DS (838AE1AA, 838AH1AA)	91 kW	08/94 → 10/01			
3.0 24V (838AD1AA, 838AD11A, 838XD1AA, 838ZD1AA)	150 kW	10/94 → 10/01		2800012020280	-

LANCIA - KAPPA Coupe (838_) 07/96 → 03/01

Starterbatterie

2.0 16V Turbo (838CB)	151 kW	11/96 → 03/01		2800012021280	-
2.0 20V Turbo (838CM)	162 kW	06/98 → 03/01		2800012020280	-
2.4 20V (838CC)	129 kW	11/96 → 03/01			
3.0 24V (838CD, 838CD11A)	150 kW	09/96 → 03/01			

LANCIA - KAPPA SW (838_) 07/96 → 10/01

Starterbatterie

2.0 16V Turbo (838BB1AA)	151 kW	07/96 → 10/01		2800012021280	-
2.0 20V (838BG1AA)	114 kW	07/96 → 10/01		2800012020280	-
2.0 20V Turbo (838BM1AA)	162 kW	06/98 → 10/01			
2.4 20V (838BC1AA, 838BC11A)	129 kW	07/96 → 10/01			
2.4 JTD (838BL1AA)	100 kW	06/98 → 10/01		2800012023280	-
2.4 T.DS (838BH1AA)	91 kW	07/96 → 10/01			
3.0 24V (838BD11A)	150 kW	07/96 → 10/01		2800012020280	-



LANCIA - LYBRA (839_) 07/99→10/05

Starterbatterie

1.6 16V (839AXA1A)	76 kW	07/99→10/05	; Spannung [V] (C8): 12; Batterie-Kapazität [Ah] (C10): 60; Kälteprüfstrom EN [A] (C9): 560; Länge [mm]: 242; Breite [mm]: 175; Höhe [mm]: 190; Polanordnung (11): 0; Bodenleistenausführung: B13; Gewicht[kg] (C4): 17; Batterie (C12): EFB-Batterie (V3); Vorgaben des Fahrzeugherstellers beachten: 1	2800012000280	-
1.8 16V (839AXB1A, 839AXG1A)	96 kW	07/99→10/05	; Spannung [V] (C8): 12; Batterie-Kapazität [Ah] (C10): 65; Kälteprüfstrom EN [A] (C9): 640; Länge [mm]: 242; Breite [mm]: 175; Höhe [mm]: 190; Polanordnung (11): 0; Bodenleistenausführung: B13; Gewicht[kg] (C4): 15,5	2800012021280	-
1.9 JTD	85 kW	05/01→10/05	; Spannung [V] (C8): 12; Batterie-Kapazität [Ah] (C10): 60; Kälteprüfstrom EN [A] (C9): 560; Länge [mm]: 242; Breite [mm]: 175; Höhe [mm]: 190; Polanordnung (11): 0; Bodenleistenausführung: B13; Gewicht[kg] (C4): 17; Batterie (C12): EFB-Batterie (V3); Vorgaben des Fahrzeugherstellers beachten: 1	2800012000280	-
			; Spannung [V] (C8): 12; Batterie-Kapazität [Ah] (C10): 70; Kälteprüfstrom EN [A] (C9): 650; Länge [mm]: 278; Breite [mm]: 175; Höhe [mm]: 190; Polanordnung (11): 0; Bodenleistenausführung: B13; Gewicht[kg] (C4): 20; Batterie (C12): EFB-Batterie (V3); Vorgaben des Fahrzeugherstellers beachten: 1	2800012001280	-
			; Spannung [V] (C8): 12; Batterie-Kapazität [Ah] (C10): 70; Kälteprüfstrom EN [A] (C9): 720; Länge [mm]: 278; Breite [mm]: 175; Höhe [mm]: 190; Polanordnung (11): 0; Bodenleistenausführung: B13; Gewicht[kg] (C4): 20,3; Batterie (C12): AGM-Batterie (V2); Vorgaben des Fahrzeugherstellers beachten: 1; Fahrzeugausstattung: für Fahrzeuge mit Start-Stopp-Funktion (V1)	2800012006280	-
			; Spannung [V] (C8): 12; Batterie-Kapazität [Ah] (C10): 80; Kälteprüfstrom EN [A] (C9): 750; Länge [mm]: 278; Breite [mm]: 175; Höhe [mm]: 190; Polanordnung (11): 0; Bodenleistenausführung: B13; Gewicht[kg] (C4): 18,1	2800012023280	-
1.9 JTD (839AXD1A)	77 kW	07/99→09/00		2800012023280	-
1.9 JTD (839AXI1A)	81 kW	09/00→05/01		2800012023280	-
2.0 20V (839AXC1I, 839AXC1A)	113 kW	07/99→09/00		2800012021280	-
2.0 20V (839AXH1A)	110 kW	09/00→10/05	; Spannung [V] (C8): 12; Batterie-Kapazität [Ah] (C10): 60; Kälteprüfstrom EN [A] (C9): 560; Länge [mm]: 242; Breite [mm]: 175; Höhe [mm]: 190; Polanordnung (11): 0; Bodenleistenausführung: B13; Gewicht[kg] (C4): 17; Batterie (C12): EFB-Batterie (V3); Vorgaben des Fahrzeugherstellers beachten: 1	2800012000280	-
			; Spannung [V] (C8): 12; Batterie-Kapazität [Ah] (C10): 65; Kälteprüfstrom EN [A] (C9): 640; Länge [mm]: 242; Breite [mm]: 175; Höhe [mm]: 190; Polanordnung (11): 0; Bodenleistenausführung: B13; Gewicht[kg] (C4): 15,5	2800012021280	-
2.4 20V	125 kW	10/01→10/05		2800012021280	-



LANCIA - LYBRA (839_) 07/99→10/05

Starterbatterie

2.4 JTD	110 kW	05/02→10/05	; Spannung [V] (C8): 12; Batterie-Kapazität [Ah] (C10): 60; Kälteprüfstrom EN [A] (C9): 560; Länge [mm]: 242; Breite [mm]: 175; Höhe [mm]: 190; Polanordnung (11): 0; Bodenleistenausführung: B13; Gewicht[kg] (C4): 17; Batterie (C12): EFB-Batterie (V3); Vorgaben des Fahrzeugherstellers beachten: 1	2800012000280	-
			; Spannung [V] (C8): 12; Batterie-Kapazität [Ah] (C10): 70; Kälteprüfstrom EN [A] (C9): 650; Länge [mm]: 278; Breite [mm]: 175; Höhe [mm]: 190; Polanordnung (11): 0; Bodenleistenausführung: B13; Gewicht[kg] (C4): 20; Batterie (C12): EFB-Batterie (V3); Vorgaben des Fahrzeugherstellers beachten: 1	2800012001280	-
			; Spannung [V] (C8): 12; Batterie-Kapazität [Ah] (C10): 70; Kälteprüfstrom EN [A] (C9): 720; Länge [mm]: 278; Breite [mm]: 175; Höhe [mm]: 190; Polanordnung (11): 0; Bodenleistenausführung: B13; Gewicht[kg] (C4): 20,3; Batterie (C12): AGM-Batterie (V2); Vorgaben des Fahrzeugherstellers beachten: 1; Fahrzeugausstattung: für Fahrzeuge mit Start-Stopp-Funktion (V1)	2800012006280	-
			Spannung [V] (C8): 12; Batterie-Kapazität [Ah] (C10): 65; Kälteprüfstrom EN [A] (C9): 640; Länge [mm]: 242; Breite [mm]: 175; Höhe [mm]: 190; Polanordnung (11): 0; Bodenleistenausführung: B13; Gewicht[kg] (C4): 15,5	2800012021280	-
2.4 JTD (839AXE1A)	99 kW	07/99→02/01		2800012023280	-
2.4 JTD (839AXL1A)	103 kW	09/00→05/02			-

LANCIA - LYBRA SW (839_) 07/99→10/05

Starterbatterie

1.6 16V (839BXA1A)	76 kW	07/99→10/05	; Spannung [V] (C8): 12; Batterie-Kapazität [Ah] (C10): 60; Kälteprüfstrom EN [A] (C9): 560; Länge [mm]: 242; Breite [mm]: 175; Höhe [mm]: 190; Polanordnung (11): 0; Bodenleistenausführung: B13; Gewicht[kg] (C4): 17; Batterie (C12): EFB-Batterie (V3); Vorgaben des Fahrzeugherstellers beachten: 1	2800012000280	-
1.8 16V (839BxB1A, 839BXC1A)	96 kW	07/99→10/05	; Spannung [V] (C8): 12; Batterie-Kapazität [Ah] (C10): 65; Kälteprüfstrom EN [A] (C9): 640; Länge [mm]: 242; Breite [mm]: 175; Höhe [mm]: 190; Polanordnung (11): 0; Bodenleistenausführung: B13; Gewicht[kg] (C4): 15,5	2800012021280	-
1.9 JTD	85 kW	05/01→10/05	; Spannung [V] (C8): 12; Batterie-Kapazität [Ah] (C10): 60; Kälteprüfstrom EN [A] (C9): 560; Länge [mm]: 242; Breite [mm]: 175; Höhe [mm]: 190; Polanordnung (11): 0; Bodenleistenausführung: B13; Gewicht[kg] (C4): 17; Batterie (C12): EFB-Batterie (V3); Vorgaben des Fahrzeugherstellers beachten: 1	2800012000280	-
			; Spannung [V] (C8): 12; Batterie-Kapazität [Ah] (C10): 70; Kälteprüfstrom EN [A] (C9): 650; Länge [mm]: 278; Breite [mm]: 175; Höhe [mm]: 190; Polanordnung (11): 0; Bodenleistenausführung: B13; Gewicht[kg] (C4): 20; Batterie (C12): EFB-Batterie (V3); Vorgaben des Fahrzeugherstellers beachten: 1	2800012001280	-
			; Spannung [V] (C8): 12; Batterie-Kapazität [Ah] (C10): 70; Kälteprüfstrom EN [A] (C9): 720; Länge [mm]: 278; Breite [mm]: 175; Höhe [mm]: 190; Polanordnung (11): 0; Bodenleistenausführung: B13; Gewicht[kg] (C4): 20,3; Batterie (C12): AGM-Batterie (V2); Vorgaben des Fahrzeugherstellers beachten: 1; Fahrzeugausstattung: für Fahrzeuge mit Start-Stopp-Funktion (V1)	2800012006280	-
			Spannung [V] (C8): 12; Batterie-Kapazität [Ah] (C10): 80; Kälteprüfstrom EN [A] (C9): 750; Länge [mm]: 278; Breite [mm]: 175; Höhe [mm]: 190; Polanordnung (11): 0; Bodenleistenausführung: B13; Gewicht[kg] (C4): 18,1	2800012023280	-
1.9 JTD (839BXD1A)	77 kW	07/99→09/01		2800012023280	-
1.9 JTD (839BXI1A)	81 kW	09/00→05/01			-
2.0 20V (839BXC11, 839BXC1A)	113 kW	07/99→09/00		2800012021280	-



LANCIA - LYBRA SW (839_) 07/99→10/05

Starterbatterie

2.0 20V (839BXH1A)	110 kW	09/00→10/05	; Spannung [V] (C8): 12; Batterie-Kapazität [Ah] (C10): 60; Kälteprüfstrom EN [A] (C9): 560; Länge [mm]: 242; Breite [mm]: 175; Höhe [mm]: 190; Polanordnung (11): 0; Bodenleistenausführung: B13; Gewicht[kg] (C4): 17; Batterie (C12): EFB-Batterie (V3); Vorgaben des Fahrzeugherstellers beachten: 1	2800012000280	-
			; Spannung [V] (C8): 12; Batterie-Kapazität [Ah] (C10): 65; Kälteprüfstrom EN [A] (C9): 640; Länge [mm]: 242; Breite [mm]: 175; Höhe [mm]: 190; Polanordnung (11): 0; Bodenleistenausführung: B13; Gewicht[kg] (C4): 15,5	2800012021280	-
2.4 JTD	110 kW	05/02→10/05	; Spannung [V] (C8): 12; Batterie-Kapazität [Ah] (C10): 60; Kälteprüfstrom EN [A] (C9): 560; Länge [mm]: 242; Breite [mm]: 175; Höhe [mm]: 190; Polanordnung (11): 0; Bodenleistenausführung: B13; Gewicht[kg] (C4): 17; Batterie (C12): EFB-Batterie (V3); Vorgaben des Fahrzeugherstellers beachten: 1	2800012000280	-
			; Spannung [V] (C8): 12; Batterie-Kapazität [Ah] (C10): 70; Kälteprüfstrom EN [A] (C9): 650; Länge [mm]: 278; Breite [mm]: 175; Höhe [mm]: 190; Polanordnung (11): 0; Bodenleistenausführung: B13; Gewicht[kg] (C4): 20; Batterie (C12): EFB-Batterie (V3); Vorgaben des Fahrzeugherstellers beachten: 1	2800012001280	-
			; Spannung [V] (C8): 12; Batterie-Kapazität [Ah] (C10): 70; Kälteprüfstrom EN [A] (C9): 720; Länge [mm]: 278; Breite [mm]: 175; Höhe [mm]: 190; Polanordnung (11): 0; Bodenleistenausführung: B13; Gewicht[kg] (C4): 20,3; Batterie (C12): AGM-Batterie (V2); Vorgaben des Fahrzeugherstellers beachten: 1; Fahrzeugausstattung: für Fahrzeuge mit Start-Stopp-Funktion (V1)	2800012006280	-
			; Spannung [V] (C8): 12; Batterie-Kapazität [Ah] (C10): 80; Kälteprüfstrom EN [A] (C9): 750; Länge [mm]: 278; Breite [mm]: 175; Höhe [mm]: 190; Polanordnung (11): 0; Bodenleistenausführung: B13; Gewicht[kg] (C4): 18,1	2800012023280	-
2.4 JTD (839BXE1A)	99 kW	10/99→09/00		2800012023280	-
2.4 JTD (839BXL1A)	103 kW	09/00→10/05	; Spannung [V] (C8): 12; Batterie-Kapazität [Ah] (C10): 60; Kälteprüfstrom EN [A] (C9): 560; Länge [mm]: 242; Breite [mm]: 175; Höhe [mm]: 190; Polanordnung (11): 0; Bodenleistenausführung: B13; Gewicht[kg] (C4): 17; Batterie (C12): EFB-Batterie (V3); Vorgaben des Fahrzeugherstellers beachten: 1	2800012000280	-
			; Spannung [V] (C8): 12; Batterie-Kapazität [Ah] (C10): 70; Kälteprüfstrom EN [A] (C9): 650; Länge [mm]: 278; Breite [mm]: 175; Höhe [mm]: 190; Polanordnung (11): 0; Bodenleistenausführung: B13; Gewicht[kg] (C4): 20; Batterie (C12): EFB-Batterie (V3); Vorgaben des Fahrzeugherstellers beachten: 1	2800012001280	-
			; Spannung [V] (C8): 12; Batterie-Kapazität [Ah] (C10): 70; Kälteprüfstrom EN [A] (C9): 720; Länge [mm]: 278; Breite [mm]: 175; Höhe [mm]: 190; Polanordnung (11): 0; Bodenleistenausführung: B13; Gewicht[kg] (C4): 20,3; Batterie (C12): AGM-Batterie (V2); Vorgaben des Fahrzeugherstellers beachten: 1; Fahrzeugausstattung: für Fahrzeuge mit Start-Stopp-Funktion (V1)	2800012006280	-
			; Spannung [V] (C8): 12; Batterie-Kapazität [Ah] (C10): 80; Kälteprüfstrom EN [A] (C9): 750; Länge [mm]: 278; Breite [mm]: 175; Höhe [mm]: 190; Polanordnung (11): 0; Bodenleistenausführung: B13; Gewicht[kg] (C4): 18,1	2800012023280	-



LANCIA - MUSA (350_) 10/04→09/12

Starterbatterie

1.3 D Multijet	51 kW	10/04→09/12	; Spannung [V] (C8): 12; Batterie-Kapazität [Ah] (C10): 60;	2800012000280	-
1.3 D Multijet	66 kW	09/06→09/12	Kälteprüfstrom EN [A] (C9): 560; Länge [mm]: 242; Breite [mm]: 175; Höhe [mm]: 190; Polanordnung (11): 0; Bodenleistenausführung: B13; Gewicht[kg] (C4): 17; Batterie (C12): EFB-Batterie (V3); Vorgaben des Fahrzeugherstellers beachten: 1		
			Spannung [V] (C8): 12; Batterie-Kapazität [Ah] (C10): 55;	2800012019280	-
			Kälteprüfstrom EN [A] (C9): 540; Länge [mm]: 207; Breite [mm]: 175; Höhe [mm]: 190; Polanordnung (11): 0; Bodenleistenausführung: B13; Gewicht[kg] (C4): 13		
1.3 D Multijet	70 kW	03/09→09/12	;	2800012000280	-
1.4	57 kW	09/05→09/12		2800012019280	-
1.4	66 kW	10/07→09/12			
1.4	70 kW	10/04→09/12	; Spannung [V] (C8): 12; Batterie-Kapazität [Ah] (C10): 60;	2800012000280	-
			Kälteprüfstrom EN [A] (C9): 560; Länge [mm]: 242; Breite [mm]: 175; Höhe [mm]: 190; Polanordnung (11): 0; Bodenleistenausführung: B13; Gewicht[kg] (C4): 17; Batterie (C12): EFB-Batterie (V3); Vorgaben des Fahrzeugherstellers beachten: 1		
			Spannung [V] (C8): 12; Batterie-Kapazität [Ah] (C10): 55;	2800012019280	-
			Kälteprüfstrom EN [A] (C9): 540; Länge [mm]: 207; Breite [mm]: 175; Höhe [mm]: 190; Polanordnung (11): 0; Bodenleistenausführung: B13; Gewicht[kg] (C4): 13		
1.4 LPG	57 kW	11/10→09/12	;	2800012000280	-
1.6 D Multijet	85 kW	07/08→09/12	; Spannung [V] (C8): 12; Batterie-Kapazität [Ah] (C10): 60;	2800012000280	-
			Kälteprüfstrom EN [A] (C9): 560; Länge [mm]: 242; Breite [mm]: 175; Höhe [mm]: 190; Polanordnung (11): 0; Bodenleistenausführung: B13; Gewicht[kg] (C4): 17; Batterie (C12): EFB-Batterie (V3); Vorgaben des Fahrzeugherstellers beachten: 1		
			Spannung [V] (C8): 12; Batterie-Kapazität [Ah] (C10): 65;	2800012021280	-
			Kälteprüfstrom EN [A] (C9): 640; Länge [mm]: 242; Breite [mm]: 175; Höhe [mm]: 190; Polanordnung (11): 0; Bodenleistenausführung: B13; Gewicht[kg] (C4): 15,5		
1.6 D Multijet	88 kW	07/08→09/12	; Spannung [V] (C8): 12; Batterie-Kapazität [Ah] (C10): 60;	2800012000280	-
			Kälteprüfstrom EN [A] (C9): 560; Länge [mm]: 242; Breite [mm]: 175; Höhe [mm]: 190; Polanordnung (11): 0; Bodenleistenausführung: B13; Gewicht[kg] (C4): 17; Batterie (C12): EFB-Batterie (V3); Vorgaben des Fahrzeugherstellers beachten: 1		
			; Spannung [V] (C8): 12; Batterie-Kapazität [Ah] (C10): 70;	2800012001280	-
			Kälteprüfstrom EN [A] (C9): 650; Länge [mm]: 278; Breite [mm]: 175; Höhe [mm]: 190; Polanordnung (11): 0; Bodenleistenausführung: B13; Gewicht[kg] (C4): 20;		
			Batterie (C12): EFB-Batterie (V3); Vorgaben des Fahrzeugherstellers beachten: 1		
			; Spannung [V] (C8): 12; Batterie-Kapazität [Ah] (C10): 70;	2800012006280	-
			Kälteprüfstrom EN [A] (C9): 720; Länge [mm]: 278; Breite [mm]: 175; Höhe [mm]: 190; Polanordnung (11): 0; Bodenleistenausführung: B13; Gewicht[kg] (C4): 20,3; Batterie (C12): AGM-Batterie (V2); Vorgaben des Fahrzeugherstellers beachten: 1; Fahrzeugausstattung: für Fahrzeuge mit Start-Stopp-Funktion (V1)		
			Spannung [V] (C8): 12; Batterie-Kapazität [Ah] (C10): 65;	2800012021280	-
			Kälteprüfstrom EN [A] (C9): 640; Länge [mm]: 242; Breite [mm]: 175; Höhe [mm]: 190; Polanordnung (11): 0; Bodenleistenausführung: B13; Gewicht[kg] (C4): 15,5		



LANCIA - MUSA (350_) 10/04→09/12

Starterbatterie

1.9 D Multijet	74 kW	10/04→09/12	; Spannung [V] (C8): 12; Batterie-Kapazität [Ah] (C10): 60; Kälteprüfstrom EN [A] (C9): 560; Länge [mm]: 242; Breite [mm]: 175; Höhe [mm]: 190; Polanordnung (11): 0; Bodenleistenausführung: B13; Gewicht[kg] (C4): 17; Batterie (C12): EFB-Batterie (V3); Vorgaben des Fahrzeugherstellers beachten: 1	2800012000280	-
			Spannung [V] (C8): 12; Batterie-Kapazität [Ah] (C10): 65; Kälteprüfstrom EN [A] (C9): 640; Länge [mm]: 242; Breite [mm]: 175; Höhe [mm]: 190; Polanordnung (11): 0; Bodenleistenausführung: B13; Gewicht[kg] (C4): 15,5	2800012021280	-

LANCIA - PHEDRA (179_) 09/02→11/10

Starterbatterie

2.0 (179AXA11, 179AXA1A)	100 kW	09/02→11/10	; Spannung [V] (C8): 12; Batterie-Kapazität [Ah] (C10): 70; Kälteprüfstrom EN [A] (C9): 650; Länge [mm]: 278; Breite [mm]: 175; Höhe [mm]: 190; Polanordnung (11): 0; Bodenleistenausführung: B13; Gewicht[kg] (C4): 20; Batterie (C12): EFB-Batterie (V3); Vorgaben des Fahrzeugherstellers beachten: 1	2800012001280	-
2.0 D Multijet	100 kW	07/06→11/10			
2.0 JTD	79 kW	07/03→11/10			
2.0 JTD	88 kW	06/06→11/10			
2.0 JTD (179AXB1A)	80 kW	09/02→11/10			
2.2 D Multijet	125 kW	03/08→11/10			
2.2 JTD	120 kW	04/06→11/10			
2.2 JTD (179AXC1A)	94 kW	09/02→11/10	; Spannung [V] (C8): 12; Batterie-Kapazität [Ah] (C10): 70; Kälteprüfstrom EN [A] (C9): 720; Länge [mm]: 278; Breite [mm]: 175; Höhe [mm]: 190; Polanordnung (11): 0; Bodenleistenausführung: B13; Gewicht[kg] (C4): 20,3; Batterie (C12): AGM-Batterie (V2); Vorgaben des Fahrzeugherstellers beachten: 1; Fahrzeugausstattung: für Fahrzeuge mit Start-Stopp-Funktion (V1)	2800012006280	-
3.0 V6	150 kW	09/02→11/10	Spannung [V] (C8): 12; Batterie-Kapazität [Ah] (C10): 70; Kälteprüfstrom EN [A] (C9): 680; Länge [mm]: 278; Breite [mm]: 175; Höhe [mm]: 175; Polanordnung (11): 0; Bodenleistenausführung: B13; Gewicht[kg] (C4): 16,4	2800012022280	-

LANCIA - PRISMA (831_) 01/83→02/92

Starterbatterie

1.5 (831AB)	55 kW	09/85→02/92		2800012019280	-
1.5 (831AB)	59 kW	05/86→07/89			
1.5 (831AB)	63 kW	01/83→04/86			
1.6 (831AB)	73 kW	08/86→02/92			
1.6 (831AB)	77 kW	01/83→04/86			
1.6 i.e. (831AB)	80 kW	05/86→12/89			
1.6 i.e. Super (831AB)	66 kW	05/87→12/89			
1.9 Diesel (831AB)	48 kW	01/83→02/92		2800012023280	-
1.9 Turbo Diesel (831AB)	59 kW	05/85→12/89			
2.0 i.e. Allrad (831AB)	85 kW	04/86→12/89		2800012021280	-

LANCIA - THEMA (834_) 11/84→07/94

Starterbatterie

2000 16V (834FA)	112 kW	08/92→12/93		2800012021280	-
2000 16V Turbo (834AC)	133 kW	12/88→06/90			
2000 16V Turbo (834GC, 834FC)	148 kW	10/92→07/94			
2000 i.e. (834AB)	83 kW	03/86→09/88			
2000 i.e. (834B)	88 kW	11/84→09/88			
2000 i.e. (834BV)	85 kW	09/87→05/92			
2000 i.e. 16V (834AA)	108 kW	05/88→08/92			
2000 i.e. 16V (834AI)	104 kW	02/89→05/92			
2000 i.e. 16V Turbo (834AL)	130 kW	04/89→05/92			
2000 i.e. Turbo (834C)	122 kW	11/84→12/89			
2000 i.e. Turbo (834CV)	110 kW	07/86→05/90			
2000 i.e. (834AB)	86 kW	09/88→05/92			
2500 Turbo D (834D)	74 kW	11/84→09/88		2800012023280	-
2500 Turbo DS (834AE)	85 kW	06/88→05/92			
2500 Turbo DS (834AM)	77 kW	05/88→07/92			
2500 Turbo DS (834FE, 834LE)	85 kW	05/92→07/94			



LANCIA - THEMA (834_) 11/84 → 07/94

Starterbatterie

2850 V6 i.e. (834AD, 834CD, 834BD)	108 kW	06/88 → 05/92		2800012021280	-
2850 V6 i.e. (834F)	110 kW	11/84 → 09/88			
3000 V6 (834GD, 834FD)	126 kW	08/92 → 07/94			
8.32 (834F)	158 kW	09/87 → 05/89			
8.32 (834FS)	151 kW	10/87 → 05/92			

LANCIA - THEMA (LX_) 09/11 → 10/14

Starterbatterie

3.0 D	140 kW	09/11 → 10/14	; Spannung [V] (C8): 12; Batterie-Kapazität [Ah] (C10): 95;	2800012003280	-
3.0 D	176 kW	09/11 → 10/14	Kälteprüfstrom EN [A] (C9): 800; Länge [mm]: 353;		
3.6	210 kW	09/11 → 10/14	Breite [mm]: 175; Höhe [mm]: 190; Polanordnung (11): 0;		
			Bodenleistenausführung: B13; Gewicht[kg] (C4): 25,1;		
			Batterie (C12): EFB-Batterie (V3);		
			Vorgaben des Fahrzeugherstellers beachten: 1		
			; Spannung [V] (C8): 12; Batterie-Kapazität [Ah] (C10): 92;	2800012008280	-
			Kälteprüfstrom EN [A] (C9): 850; Länge [mm]: 353;		
			Breite [mm]: 175; Höhe [mm]: 190; Polanordnung (11): 0;		
			Bodenleistenausführung: B13; Gewicht[kg] (C4): 25,8;		
			Batterie (C12): AGM-Batterie (V2);		
			Vorgaben des Fahrzeugherstellers beachten: 1;		
			Fahrzeugausstattung: für Fahrzeuge mit Start-Stopp-Funktion (V1)		
			Spannung [V] (C8): 12; Batterie-Kapazität [Ah] (C10): 100;	2800012026280	-
			Kälteprüfstrom EN [A] (C9): 900; Länge [mm]: 353;		
			Breite [mm]: 175; Höhe [mm]: 190; Polanordnung (11): 0;		
			Bodenleistenausführung: B13; Gewicht[kg] (C4): 23,2		
3.6 4WD	210 kW	09/11 → 10/14	; Spannung [V] (C8): 12; Batterie-Kapazität [Ah] (C10): 92;	2800012008280	-
			Kälteprüfstrom EN [A] (C9): 850; Länge [mm]: 353;		
			Breite [mm]: 175; Höhe [mm]: 190; Polanordnung (11): 0;		
			Bodenleistenausführung: B13; Gewicht[kg] (C4): 25,8;		
			Batterie (C12): AGM-Batterie (V2);		
			Vorgaben des Fahrzeugherstellers beachten: 1;		
			Fahrzeugausstattung: für Fahrzeuge mit Start-Stopp-Funktion (V1)		
			Spannung [V] (C8): 12; Batterie-Kapazität [Ah] (C10): 100;	2800012026280	-
			Kälteprüfstrom EN [A] (C9): 900; Länge [mm]: 353;		
			Breite [mm]: 175; Höhe [mm]: 190; Polanordnung (11): 0;		
			Bodenleistenausführung: B13; Gewicht[kg] (C4): 23,2		

LANCIA - THEMA SW (834_) 03/87 → 07/94

Starterbatterie

2000 16V (834FA)	112 kW	05/92 → 07/94		2800012021280	-
2000 i.e. 16V (834AA)	108 kW	05/89 → 08/92			
2000 i.e. 16V (834AI)	104 kW	02/89 → 05/92			
2000 i.e. 16V Turbo (834AC)	133 kW	12/88 → 06/90			
2000 i.e. 16V Turbo (834AL)	130 kW	04/89 → 03/93			
2000 Turbo	110 kW	12/88 → 03/92			
2000 Turbo 16V (834GC, 834FC)	148 kW	11/92 → 07/94			
2500 Turbo DS (834AE)	85 kW	06/88 → 05/92		2800012023280	-
2500 Turbo DS (834AM)	77 kW	05/88 → 07/92			
2500 Turbo DS (834D)	74 kW	03/87 → 09/90			
2500 Turbo DS (834FE, 834LE)	85 kW	09/92 → 07/94			
3000 V6 (834GD, 834FD)	126 kW	09/92 → 07/94		2800012021280	-



LANCIA - THESIS (841_) 07/02 → 07/09

Starterbatterie

2.0 Turbo (841AXA1B03)	136 kW	07/02 → 07/09	; Spannung [V] (C8): 12; Batterie-Kapazität [Ah] (C10): 95; Kälteprüfstrom EN [A] (C9): 800; Länge [mm]: 353; Breite [mm]: 175; Höhe [mm]: 190; Polanordnung (I1): 0; Bodenleistenausführung: B13; Gewicht[kg] (C4): 25,1; Batterie (C12): EFB-Batterie (V3); Vorgaben des Fahrzeugherstellers beachten: 1	2800012003280	-
2.4 (841AXB1B00)	125 kW	07/02 → 07/09	; Spannung [V] (C8): 12; Batterie-Kapazität [Ah] (C10): 92; Kälteprüfstrom EN [A] (C9): 850; Länge [mm]: 353; Breite [mm]: 175; Höhe [mm]: 190; Polanordnung (I1): 0; Bodenleistenausführung: B13; Gewicht[kg] (C4): 25,8; Batterie (C12): AGM-Batterie (V2); Vorgaben des Fahrzeugherstellers beachten: 1; Fahrzeugausstattung: für Fahrzeuge mit Start-Stopp-Funktion (V1)	2800012008280	-
2.4 D Multijet	136 kW	04/06 → 07/09	Spannung [V] (C8): 12; Batterie-Kapazität [Ah] (C10): 100; Kälteprüfstrom EN [A] (C9): 900; Länge [mm]: 353; Breite [mm]: 175; Höhe [mm]: 190; Polanordnung (I1): 0; Bodenleistenausführung: B13; Gewicht[kg] (C4): 23,2	2800012026280	-
2.4 JTD	120 kW	09/03 → 07/09		2800012026280	-
2.4 JTD	129 kW	05/03 → 07/09	; Spannung [V] (C8): 12; Batterie-Kapazität [Ah] (C10): 95; Kälteprüfstrom EN [A] (C9): 800; Länge [mm]: 353;	2800012003280	-
2.4 JTD (841AXD1B02)	110 kW	07/02 → 07/09	Breite [mm]: 175; Höhe [mm]: 190; Polanordnung (I1): 0; Bodenleistenausführung: B13; Gewicht[kg] (C4): 25,1; Batterie (C12): EFB-Batterie (V3); Vorgaben des Fahrzeugherstellers beachten: 1		
3.0 V6 (841AXC1101)	158 kW	07/02 → 07/09	; Spannung [V] (C8): 12; Batterie-Kapazität [Ah] (C10): 92; Kälteprüfstrom EN [A] (C9): 850; Länge [mm]: 353; Breite [mm]: 175; Höhe [mm]: 190; Polanordnung (I1): 0; Bodenleistenausführung: B13; Gewicht[kg] (C4): 25,8; Batterie (C12): AGM-Batterie (V2); Vorgaben des Fahrzeugherstellers beachten: 1; Fahrzeugausstattung: für Fahrzeuge mit Start-Stopp-Funktion (V1)	2800012008280	-
3.2 V6	169 kW	05/03 → 07/09	Spannung [V] (C8): 12; Batterie-Kapazität [Ah] (C10): 100; Kälteprüfstrom EN [A] (C9): 900; Länge [mm]: 353; Breite [mm]: 175; Höhe [mm]: 190; Polanordnung (I1): 0; Bodenleistenausführung: B13; Gewicht[kg] (C4): 23,2	2800012026280	-



LANCIA - VOYAGER Großraumlimousine (404_) 09/11→12/14

Starterbatterie

3,6 V6	208 kW	09/11→12/14	; Spannung [V] (C8): 12; Batterie-Kapazität [Ah] (C10): 70; Kälteprüfstrom EN [A] (C9): 650; Länge [mm]: 278; Breite [mm]: 175; Höhe [mm]: 190; Polanordnung (11): 0; Bodenleistenausführung: B13; Gewicht[kg] (C4): 20; Batterie (C12): EFB-Batterie (V3); Vorgaben des Fahrzeugherstellers beachten: 1	2800012001280	-
			; Spannung [V] (C8): 12; Batterie-Kapazität [Ah] (C10): 75; Kälteprüfstrom EN [A] (C9): 730; Länge [mm]: 315; Breite [mm]: 175; Höhe [mm]: 175; Polanordnung (11): 0; Bodenleistenausführung: B13; Gewicht[kg] (C4): 20; Batterie (C12): EFB-Batterie (V3); Vorgaben des Fahrzeugherstellers beachten: 1	2800012005280	-
			; Spannung [V] (C8): 12; Batterie-Kapazität [Ah] (C10): 70; Kälteprüfstrom EN [A] (C9): 720; Länge [mm]: 278; Breite [mm]: 175; Höhe [mm]: 190; Polanordnung (11): 0; Bodenleistenausführung: B13; Gewicht[kg] (C4): 20,3; Batterie (C12): AGM-Batterie (V2); Vorgaben des Fahrzeugherstellers beachten: 1; Fahrzeugausstattung: für Fahrzeuge mit Start-Stopp-Funktion (V1)	2800012006280	-
			; Spannung [V] (C8): 12; Batterie-Kapazität [Ah] (C10): 80; Kälteprüfstrom EN [A] (C9): 800; Länge [mm]: 315; Breite [mm]: 175; Höhe [mm]: 190; Polanordnung (11): 0; Bodenleistenausführung: B13; Gewicht[kg] (C4): 23; Batterie (C12): AGM-Batterie (V2); Vorgaben des Fahrzeugherstellers beachten: 1; Fahrzeugausstattung: für Fahrzeuge mit Start-Stopp-Funktion (V1)	2800012007280	-
			Spannung [V] (C8): 12; Batterie-Kapazität [Ah] (C10): 80; Kälteprüfstrom EN [A] (C9): 750; Länge [mm]: 278; Breite [mm]: 175; Höhe [mm]: 190; Polanordnung (11): 0; Bodenleistenausführung: B13; Gewicht[kg] (C4): 18,1	2800012023280	-

LANCIA - Y10 (156_) 03/85→12/95

Starterbatterie

1.0 (156C)	41 kW	03/85→07/89		2800012019280	-
1.0 Fire (156AA)	33 kW	03/85→06/89			
1.0 Fire (156B, 156AD)	32 kW	06/85→06/91			
1.0 Fire Allrad (156.AD)	32 kW	12/86→02/89			
1.0 Fire Allrad (156AE)	33 kW	12/87→02/92			
1.0 Fire Catalytic-Conv (156AE)	33 kW	10/87→02/92			
1.0 Turbo (156D)	62 kW	03/85→02/89			
1.1 Fire (156AG)	40 kW	01/95→12/95			
1.1 Fire Allrad (156AG)	40 kW	01/95→12/95			
1.1 i.e. Fire (156AG)	37 kW	07/89→09/95			
1.1 i.e. Fire Allrad (156AG)	37 kW	09/92→12/95			
1.1 i.e. Fire (156AC)	42 kW	08/89→06/92			
1.1 i.e. Fire Allrad (156AC)	42 kW	08/89→06/92			
1.3 i.e. (156AF)	53 kW	02/89→12/95			

LANCIA - YPSILON (312_) 05/11→

Starterbatterie

0.9 CNG	63 kW	05/11→		2800012000280	-
0.9 TwinAir	59 kW	12/13→			
0.9 TwinAir	63 kW	05/11→			
1.2	51 kW	05/11→			
1.2 Bi-fuel	49 kW	05/11→			
1.2 Bi-fuel	51 kW	05/11→			
1.3 D Multijet	70 kW	05/11→			

LANCIA - YPSILON (843_) 10/03→12/11

Starterbatterie

1.2	51 kW	08/10→12/11		2800012000280	-
-----	-------	-------------	--	----------------------	---



LANCIA - YPSILON (843_) 10/03→12/11

Starterbatterie

1.3 D Multijet	55 kW	09/06→12/11	; Spannung [V] (C8): 12; Batterie-Kapazität [Ah] (C10): 60; Kälteprüfstrom EN [A] (C9): 560; Länge [mm]: 242; Breite [mm]: 175; Höhe [mm]: 190; Polanordnung (11): 0; Bodenleistenausführung: B13; Gewicht[kg] (C4): 17; Batterie (C12): EFB-Batterie (V3); Vorgaben des Fahrzeugherstellers beachten: 1	2800012000280	-
1.3 D Multijet	66 kW	09/06→12/11		2800012018280	-
1.3 D Multijet	77 kW	05/07→12/11			
1.3 JTD	51 kW	10/03→12/11			
1.4 LPG	57 kW	11/10→12/11		2800012000280	-

LANCIA - ZETA (22_) 05/95→10/03

Starterbatterie

2.0 16V (220AL5)	97 kW	05/98→07/00		2800012020280	-
2.0 16V (220AQ5, 220AQ4)	100 kW	07/00→09/02			
2.0 JTD	80 kW	09/99→09/02		2800012021280	-
2.0 Turbo (220AD5, 220CD5)	108 kW	05/95→09/02			
2.1 TD (220AJ5)	80 kW	05/96→09/99			

LAND ROVER - DEFENDER Cabrio (L316) 08/90→02/16

Starterbatterie

2.2 Td4 4x4 (L317)	90 kW	08/11→02/16		2800012008280	-
2.4 Td4 4x4 (L317)	90 kW	05/07→02/16			

LAND ROVER - DEFENDER Pick-up (L316) 10/95→05/16

Starterbatterie

2.2 Td4 4x4 (L317)	90 kW	08/11→02/16		2800012008280	-
2.4 Td4 4x4 (L317)	90 kW	05/07→02/16			

LAND ROVER - DEFENDER Pritsche/Fahrgestell (L316) 09/90→02/16

Starterbatterie

2.2 Td4 4x4 (L317)	90 kW	08/11→02/16		2800012008280	-
--------------------	-------	-------------	--	----------------------	---

LAND ROVER - DEFENDER Station Wagon (L316) 05/90→02/16

Starterbatterie

2.2 Td4 4x4 (L317)	90 kW	08/11→02/16		2800012008280	-
2.2 Td4 4x4 (L317)	110 kW	02/15→02/16			
2.4 Td4 4x4 (L316)	90 kW	10/06→02/16			

LAND ROVER - DISCOVERY III (L319) 07/04→09/09

Starterbatterie

2.7 TD 4x4	140 kW	07/04→09/09	; Spannung [V] (C8): 12; Batterie-Kapazität [Ah] (C10): 95; Kälteprüfstrom EN [A] (C9): 800; Länge [mm]: 353; Breite [mm]: 175; Höhe [mm]: 190; Polanordnung (11): 0; Bodenleistenausführung: B13; Gewicht[kg] (C4): 25,1; Batterie (C12): EFB-Batterie (V3); Vorgaben des Fahrzeugherstellers beachten: 1	2800012003280	-
			; Spannung [V] (C8): 12; Batterie-Kapazität [Ah] (C10): 92; Kälteprüfstrom EN [A] (C9): 850; Länge [mm]: 353; Breite [mm]: 175; Höhe [mm]: 190; Polanordnung (11): 0; Bodenleistenausführung: B13; Gewicht[kg] (C4): 25,8; Batterie (C12): AGM-Batterie (V2); Vorgaben des Fahrzeugherstellers beachten: 1; Fahrzeugausstattung: für Fahrzeuge mit Start-Stopp-Funktion (V1)	2800012008280	-
4.0 V6 4x4	160 kW	10/04→09/09		2800012026280	-



LAND ROVER - DISCOVERY III (L319) 07/04 → 09/09

Starterbatterie

4.4 4x4	220 kW	07/04 → 09/09	; Spannung [V] (C8): 12; Batterie-Kapazität [Ah] (C10): 95; Kälteprüfstrom EN [A] (C9): 800; Länge [mm]: 353; Breite [mm]: 175; Höhe [mm]: 190; Polanordnung (11): 0; Bodenleistenausführung: B13; Gewicht[kg] (C4): 25,1; Batterie (C12): EFB-Batterie (V3); Vorgaben des Fahrzeugherstellers beachten: 1	2800012003280	-
			; Spannung [V] (C8): 12; Batterie-Kapazität [Ah] (C10): 92; Kälteprüfstrom EN [A] (C9): 850; Länge [mm]: 353; Breite [mm]: 175; Höhe [mm]: 190; Polanordnung (11): 0; Bodenleistenausführung: B13; Gewicht[kg] (C4): 25,8; Batterie (C12): AGM-Batterie (V2); Vorgaben des Fahrzeugherstellers beachten: 1; Fahrzeugausstattung: für Fahrzeuge mit Start-Stopp-Funktion (V1)	2800012008280	-
			Spannung [V] (C8): 12; Batterie-Kapazität [Ah] (C10): 100; Kälteprüfstrom EN [A] (C9): 900; Länge [mm]: 353; Breite [mm]: 175; Höhe [mm]: 190; Polanordnung (11): 0; Bodenleistenausführung: B13; Gewicht[kg] (C4): 23,2	2800012026280	-

LAND ROVER - DISCOVERY IV (L319) 09/09 →

Starterbatterie

2.7 TD 4x4	140 kW	09/09 →	; Spannung [V] (C8): 12; Batterie-Kapazität [Ah] (C10): 95; Kälteprüfstrom EN [A] (C9): 800; Länge [mm]: 353; Breite [mm]: 175; Höhe [mm]: 190; Polanordnung (11): 0; Bodenleistenausführung: B13; Gewicht[kg] (C4): 25,1; Batterie (C12): EFB-Batterie (V3); Vorgaben des Fahrzeugherstellers beachten: 1	2800012003280	-
			; Spannung [V] (C8): 12; Batterie-Kapazität [Ah] (C10): 92; Kälteprüfstrom EN [A] (C9): 850; Länge [mm]: 353; Breite [mm]: 175; Höhe [mm]: 190; Polanordnung (11): 0; Bodenleistenausführung: B13; Gewicht[kg] (C4): 25,8; Batterie (C12): AGM-Batterie (V2); Vorgaben des Fahrzeugherstellers beachten: 1; Fahrzeugausstattung: für Fahrzeuge mit Start-Stopp-Funktion (V1)	2800012008280	-
3.0 4x4	250 kW	08/13 →	;	2800012008280	-
3.0 SDV6 4x4	188 kW	11/09 →	; Spannung [V] (C8): 12; Batterie-Kapazität [Ah] (C10): 95; Kälteprüfstrom EN [A] (C9): 800; Länge [mm]: 353; Breite [mm]: 175; Höhe [mm]: 190; Polanordnung (11): 0; Bodenleistenausführung: B13; Gewicht[kg] (C4): 25,1; Batterie (C12): EFB-Batterie (V3); Vorgaben des Fahrzeugherstellers beachten: 1	2800012003280	-
			; Spannung [V] (C8): 12; Batterie-Kapazität [Ah] (C10): 92; Kälteprüfstrom EN [A] (C9): 850; Länge [mm]: 353; Breite [mm]: 175; Höhe [mm]: 190; Polanordnung (11): 0; Bodenleistenausführung: B13; Gewicht[kg] (C4): 25,8; Batterie (C12): AGM-Batterie (V2); Vorgaben des Fahrzeugherstellers beachten: 1; Fahrzeugausstattung: für Fahrzeuge mit Start-Stopp-Funktion (V1)	2800012008280	-



LAND ROVER - DISCOVERY IV (L319) 09/09 →

Starterbatterie

3.0 TD 4x4	155 kW	05/10 →	; Spannung [V] (C8): 12; Batterie-Kapazität [Ah] (C10): 95;	2800012003280	-
3.0 TD 4x4	180 kW	09/09 →	Kälteprüfstrom EN [A] (C9): 800; Länge [mm]: 353; Breite [mm]: 175; Höhe [mm]: 190; Polanordnung (I1): 0; Bodenleistenausführung: B13; Gewicht[kg] (C4): 25,1; Batterie (C12): EFB-Batterie (V3); Vorgaben des Fahrzeugherstellers beachten: 1		
			; Spannung [V] (C8): 12; Batterie-Kapazität [Ah] (C10): 92;	2800012008280	-
			Kälteprüfstrom EN [A] (C9): 850; Länge [mm]: 353; Breite [mm]: 175; Höhe [mm]: 190; Polanordnung (I1): 0; Bodenleistenausführung: B13; Gewicht[kg] (C4): 25,8; Batterie (C12): AGM-Batterie (V2); Vorgaben des Fahrzeugherstellers beachten: 1; Fahrzeugausstattung: für Fahrzeuge mit Start-Stopp-Funktion (V1)		
			Spannung [V] (C8): 12; Batterie-Kapazität [Ah] (C10): 100;	2800012026280	-
			Kälteprüfstrom EN [A] (C9): 900; Länge [mm]: 353; Breite [mm]: 175; Höhe [mm]: 190; Polanordnung (I1): 0; Bodenleistenausführung: B13; Gewicht[kg] (C4): 23,2		
3.0 TD 4x4	183 kW	07/12 →	;	2800012008280	-
5.0 V8 4x4	276 kW	09/09 →	; Spannung [V] (C8): 12; Batterie-Kapazität [Ah] (C10): 95;	2800012003280	-
			Kälteprüfstrom EN [A] (C9): 800; Länge [mm]: 353; Breite [mm]: 175; Höhe [mm]: 190; Polanordnung (I1): 0; Bodenleistenausführung: B13; Gewicht[kg] (C4): 25,1; Batterie (C12): EFB-Batterie (V3); Vorgaben des Fahrzeugherstellers beachten: 1		
			; Spannung [V] (C8): 12; Batterie-Kapazität [Ah] (C10): 92;	2800012008280	-
			Kälteprüfstrom EN [A] (C9): 850; Länge [mm]: 353; Breite [mm]: 175; Höhe [mm]: 190; Polanordnung (I1): 0; Bodenleistenausführung: B13; Gewicht[kg] (C4): 25,8; Batterie (C12): AGM-Batterie (V2); Vorgaben des Fahrzeugherstellers beachten: 1; Fahrzeugausstattung: für Fahrzeuge mit Start-Stopp-Funktion (V1)		
			Spannung [V] (C8): 12; Batterie-Kapazität [Ah] (C10): 100;	2800012026280	-
			Kälteprüfstrom EN [A] (C9): 900; Länge [mm]: 353; Breite [mm]: 175; Höhe [mm]: 190; Polanordnung (I1): 0; Bodenleistenausführung: B13; Gewicht[kg] (C4): 23,2		

LAND ROVER - DISCOVERY V (L462) 09/16 →

Starterbatterie

2.0 Sd4 4x4	177 kW	09/16 →	;	2800012008280	-
2.0 Si4 4x4	221 kW	09/17 →			
2.0 Td4 4x4	132 kW	09/16 →			
3.0 D 4x4	155 kW	09/16 →			
3.0 D 4x4	183 kW	09/16 →			
3.0 SCV6 4x4	250 kW	09/16 →			
3.0 Td6 4x4	190 kW	09/16 →			

LAND ROVER - DISCOVERY SPORT (L550) 09/14 →

Starterbatterie

2.0 4x4	177 kW	11/14 →	;	2800012007280	-
---------	--------	---------	---	----------------------	---



LAND ROVER - DISCOVERY SPORT (L550) 09/14→

Starterbatterie

2.0 4x4	177 kW	12/17→	; Spannung [V] (C8): 12; Batterie-Kapazität [Ah] (C10): 70; Kälteprüfstrom EN [A] (C9): 720; Länge [mm]: 278; Breite [mm]: 175; Höhe [mm]: 190; Polanordnung (11): 0; Bodenleistenausführung: B13; Gewicht[kg] (C4): 20,3; Batterie (C12): AGM-Batterie (V2); Vorgaben des Fahrzeugherstellers beachten: 1; Fahrzeugausstattung: für Fahrzeuge mit Start-Stopp-Funktion (V1)	2800012006280	-
2.0 4x4	213 kW	08/17→		; Spannung [V] (C8): 12; Batterie-Kapazität [Ah] (C10): 80; Kälteprüfstrom EN [A] (C9): 800; Länge [mm]: 315; Breite [mm]: 175; Höhe [mm]: 190; Polanordnung (11): 0; Bodenleistenausführung: B13; Gewicht[kg] (C4): 23; Batterie (C12): AGM-Batterie (V2); Vorgaben des Fahrzeugherstellers beachten: 1; Fahrzeugausstattung: für Fahrzeuge mit Start-Stopp-Funktion (V1)	2800012007280
2.0 D	110 kW	08/15→	;	2800012007280	-
2.0 D 4x4	110 kW	12/14→		2800012007280	-
2.0 D 4x4	132 kW	06/15→		2800012007280	-
2.0 D 4x4	177 kW	08/17→	; Spannung [V] (C8): 12; Batterie-Kapazität [Ah] (C10): 70; Kälteprüfstrom EN [A] (C9): 720; Länge [mm]: 278; Breite [mm]: 175; Höhe [mm]: 190; Polanordnung (11): 0; Bodenleistenausführung: B13; Gewicht[kg] (C4): 20,3; Batterie (C12): AGM-Batterie (V2); Vorgaben des Fahrzeugherstellers beachten: 1; Fahrzeugausstattung: für Fahrzeuge mit Start-Stopp-Funktion (V1)	2800012006280	-
			; Spannung [V] (C8): 12; Batterie-Kapazität [Ah] (C10): 80; Kälteprüfstrom EN [A] (C9): 800; Länge [mm]: 315; Breite [mm]: 175; Höhe [mm]: 190; Polanordnung (11): 0; Bodenleistenausführung: B13; Gewicht[kg] (C4): 23; Batterie (C12): AGM-Batterie (V2); Vorgaben des Fahrzeugherstellers beachten: 1; Fahrzeugausstattung: für Fahrzeuge mit Start-Stopp-Funktion (V1)	2800012007280	-
2.2 D 4x4	110 kW	09/14→	;	2800012007280	-
2.2 D 4x4	140 kW	09/14→		2800012007280	-

LAND ROVER - FREELANDER (L314) 02/98→10/06

Starterbatterie

1.8 16V 4x4	86 kW	04/98→10/06	; Spannung [V] (C8): 12; Batterie-Kapazität [Ah] (C10): 60; Kälteprüfstrom EN [A] (C9): 560; Länge [mm]: 242; Breite [mm]: 175; Höhe [mm]: 190; Polanordnung (11): 0; Bodenleistenausführung: B13; Gewicht[kg] (C4): 17; Batterie (C12): EFB-Batterie (V3); Vorgaben des Fahrzeugherstellers beachten: 1	2800012000280	-
			Spannung [V] (C8): 12; Batterie-Kapazität [Ah] (C10): 65; Kälteprüfstrom EN [A] (C9): 640; Länge [mm]: 242; Breite [mm]: 175; Höhe [mm]: 190; Polanordnung (11): 0; Bodenleistenausführung: B13; Gewicht[kg] (C4): 15,5	2800012021280	-
1.8 i 16V 4x4	88 kW	02/98→11/00		2800012021280	-
2.0 DI 4x4	72 kW	02/98→11/00		2800012023280	-



LAND ROVER - FREELANDER (L314) 02/98→10/06

Starterbatterie

2.0 Td4 4x4	80 kW	03/01→10/06	; Spannung [V] (C8): 12; Batterie-Kapazität [Ah] (C10): 70; Kälteprüfstrom EN [A] (C9): 650; Länge [mm]: 278; Breite [mm]: 175; Höhe [mm]: 190; Polanordnung (11): 0; Bodenleistenausführung: B13; Gewicht[kg] (C4): 20; Batterie (C12): EFB-Batterie (V3); Vorgaben des Fahrzeugherstellers beachten: 1	2800012001280	-
2.0 Td4 4x4	82 kW	11/00→10/06	; Spannung [V] (C8): 12; Batterie-Kapazität [Ah] (C10): 70; Kälteprüfstrom EN [A] (C9): 720; Länge [mm]: 278; Breite [mm]: 175; Höhe [mm]: 190; Polanordnung (11): 0; Bodenleistenausführung: B13; Gewicht[kg] (C4): 20,3; Batterie (C12): AGM-Batterie (V2); Vorgaben des Fahrzeugherstellers beachten: 1; Fahrzeugausstattung: für Fahrzeuge mit Start-Stopp-Funktion (VI)	2800012006280	-
			Spannung [V] (C8): 12; Batterie-Kapazität [Ah] (C10): 80; Kälteprüfstrom EN [A] (C9): 750; Länge [mm]: 278; Breite [mm]: 175; Höhe [mm]: 190; Polanordnung (11): 0; Bodenleistenausführung: B13; Gewicht[kg] (C4): 18,1	2800012023280	-
2.5 V6 4x4	130 kW	11/00→10/06	; Spannung [V] (C8): 12; Batterie-Kapazität [Ah] (C10): 60; Kälteprüfstrom EN [A] (C9): 560; Länge [mm]: 242; Breite [mm]: 175; Höhe [mm]: 190; Polanordnung (11): 0; Bodenleistenausführung: B13; Gewicht[kg] (C4): 17; Batterie (C12): EFB-Batterie (V3); Vorgaben des Fahrzeugherstellers beachten: 1	2800012000280	-
			Spannung [V] (C8): 12; Batterie-Kapazität [Ah] (C10): 80; Kälteprüfstrom EN [A] (C9): 750; Länge [mm]: 278; Breite [mm]: 175; Höhe [mm]: 190; Polanordnung (11): 0; Bodenleistenausführung: B13; Gewicht[kg] (C4): 18,1	2800012023280	-

LAND ROVER - FREELANDER 2 (L359) 10/06→12/15

Starterbatterie

2.0 Si4 4x4	177 kW	10/11→10/14	;	2800012007280	-
2.2 eD4	110 kW	08/10→10/14	; Spannung [V] (C8): 12; Batterie-Kapazität [Ah] (C10): 70; Kälteprüfstrom EN [A] (C9): 650; Länge [mm]: 278; Breite [mm]: 175; Höhe [mm]: 190; Polanordnung (11): 0; Bodenleistenausführung: B13; Gewicht[kg] (C4): 20; Batterie (C12): EFB-Batterie (V3); Vorgaben des Fahrzeugherstellers beachten: 1	2800012001280	-
			; Spannung [V] (C8): 12; Batterie-Kapazität [Ah] (C10): 70; Kälteprüfstrom EN [A] (C9): 720; Länge [mm]: 278; Breite [mm]: 175; Höhe [mm]: 190; Polanordnung (11): 0; Bodenleistenausführung: B13; Gewicht[kg] (C4): 20,3; Batterie (C12): AGM-Batterie (V2); Vorgaben des Fahrzeugherstellers beachten: 1; Fahrzeugausstattung: für Fahrzeuge mit Start-Stopp-Funktion (VI)	2800012006280	-
			; Spannung [V] (C8): 12; Batterie-Kapazität [Ah] (C10): 80; Kälteprüfstrom EN [A] (C9): 800; Länge [mm]: 315; Breite [mm]: 175; Höhe [mm]: 190; Polanordnung (11): 0; Bodenleistenausführung: B13; Gewicht[kg] (C4): 23; Batterie (C12): AGM-Batterie (V2); Vorgaben des Fahrzeugherstellers beachten: 1; Fahrzeugausstattung: für Fahrzeuge mit Start-Stopp-Funktion (VI)	2800012007280	-



LAND ROVER - FREELANDER 2 (L359) 10/06→12/15

Starterbatterie

2.2 SD4 4x4	140 kW	08/10→10/14	; Spannung [V] (C8): 12; Batterie-Kapazität [Ah] (C10): 70; Kälteprüfstrom EN [A] (C9): 650; Länge [mm]: 278; Breite [mm]: 175; Höhe [mm]: 190; Polanordnung (11): 0; Bodenleistenausführung: B13; Gewicht[kg] (C4): 20; Batterie (C12): EFB-Batterie (V3); Vorgaben des Fahrzeugherstellers beachten: 1	2800012001280	-
2.2 TD4 4x4	110 kW	10/06→10/14	; Spannung [V] (C8): 12; Batterie-Kapazität [Ah] (C10): 70; Kälteprüfstrom EN [A] (C9): 720; Länge [mm]: 278; Breite [mm]: 175; Höhe [mm]: 190; Polanordnung (11): 0; Bodenleistenausführung: B13; Gewicht[kg] (C4): 20,3; Batterie (C12): AGM-Batterie (V2); Vorgaben des Fahrzeugherstellers beachten: 1; Fahrzeugausstattung: für Fahrzeuge mit Start-Stopp-Funktion (V1)	2800012006280	-
2.2 TD4 4x4	112 kW	01/07→10/14			
2.2 TD4 4x4	118 kW	10/06→10/14			
3.2 4x4	171 kW	10/06→10/14			

LAND ROVER - FREELANDER Soft Top (L314) 02/98→10/06

Starterbatterie

1.8 i 16V 4x4	88 kW	02/98→10/06	; Spannung [V] (C8): 12; Batterie-Kapazität [Ah] (C10): 60; Kälteprüfstrom EN [A] (C9): 560; Länge [mm]: 242; Breite [mm]: 175; Höhe [mm]: 190; Polanordnung (11): 0; Bodenleistenausführung: B13; Gewicht[kg] (C4): 17; Batterie (C12): EFB-Batterie (V3); Vorgaben des Fahrzeugherstellers beachten: 1	2800012000280	-
			Spannung [V] (C8): 12; Batterie-Kapazität [Ah] (C10): 65; Kälteprüfstrom EN [A] (C9): 640; Länge [mm]: 242; Breite [mm]: 175; Höhe [mm]: 190; Polanordnung (11): 0; Bodenleistenausführung: B13; Gewicht[kg] (C4): 15,5	2800012021280	-
2.0 DI 4x4	72 kW	02/98→10/06	; Spannung [V] (C8): 12; Batterie-Kapazität [Ah] (C10): 70; Kälteprüfstrom EN [A] (C9): 650; Länge [mm]: 278; Breite [mm]: 175; Höhe [mm]: 190; Polanordnung (11): 0; Bodenleistenausführung: B13; Gewicht[kg] (C4): 20; Batterie (C12): EFB-Batterie (V3); Vorgaben des Fahrzeugherstellers beachten: 1	2800012001280	-
			; Spannung [V] (C8): 12; Batterie-Kapazität [Ah] (C10): 70; Kälteprüfstrom EN [A] (C9): 720; Länge [mm]: 278; Breite [mm]: 175; Höhe [mm]: 190; Polanordnung (11): 0; Bodenleistenausführung: B13; Gewicht[kg] (C4): 20,3; Batterie (C12): AGM-Batterie (V2); Vorgaben des Fahrzeugherstellers beachten: 1; Fahrzeugausstattung: für Fahrzeuge mit Start-Stopp-Funktion (V1)	2800012006280	-
			Spannung [V] (C8): 12; Batterie-Kapazität [Ah] (C10): 80; Kälteprüfstrom EN [A] (C9): 750; Länge [mm]: 278; Breite [mm]: 175; Höhe [mm]: 190; Polanordnung (11): 0; Bodenleistenausführung: B13; Gewicht[kg] (C4): 18,1	2800012023280	-



LAND ROVER - RANGE ROVER III (L322) 03/02→12/12

Starterbatterie

3.0 D 4x4	130 kW	03/02→08/12	; Spannung [V] (C8): 12; Batterie-Kapazität [Ah] (C10): 95; Kälteprüfstrom EN [A] (C9): 800; Länge [mm]: 353;	2800012003280	-
3.6 D 4x4	200 kW	04/06→08/12	Breite [mm]: 175; Höhe [mm]: 190; Polanordnung (11): O;		
4.2 4x4	291 kW	05/05→08/12	Bodenleistenausführung: B13; Gewicht[kg] (C4): 25,1;		
4.4 4x4	210 kW	03/02→08/05	Batterie (C12): EFB-Batterie (V3);		
4.4 4x4	225 kW	05/05→08/12	Vorgaben des Fahrzeugherstellers beachten: 1		
4.4 D 4x4	230 kW	07/10→08/12	; Spannung [V] (C8): 12; Batterie-Kapazität [Ah] (C10): 92;	2800012008280	-
5.0 4x4	276 kW	09/09→08/12	Kälteprüfstrom EN [A] (C9): 850; Länge [mm]: 353;		
5.0 4x4	375 kW	09/09→08/12	Breite [mm]: 175; Höhe [mm]: 190; Polanordnung (11): O;		
			Bodenleistenausführung: B13; Gewicht[kg] (C4): 25,8;		
			Batterie (C12): AGM-Batterie (V2);		
			Vorgaben des Fahrzeugherstellers beachten: 1;		
			Fahrzeugausstattung: für Fahrzeuge mit Start-Stopp-Funktion (VI)		
			Spannung [V] (C8): 12; Batterie-Kapazität [Ah] (C10): 100;	2800012026280	-
			Kälteprüfstrom EN [A] (C9): 900; Länge [mm]: 353;		
			Breite [mm]: 175; Höhe [mm]: 190; Polanordnung (11): O;		
			Bodenleistenausführung: B13; Gewicht[kg] (C4): 23,2		
			Spannung [V] (C8): 12; Batterie-Kapazität [Ah] (C10): 110;	2800012027280	-
			Kälteprüfstrom EN [A] (C9): 950; Länge [mm]: 395;		
			Breite [mm]: 175; Höhe [mm]: 190; Polanordnung (11): O;		
			Bodenleistenausführung: B13; Gewicht[kg] (C4): 25,6		

LAND ROVER - RANGE ROVER IV (L405) 08/12→

Starterbatterie

2.0 P400e Hybrid 4x4	221 kW	10/17→	; Spannung [V] (C8): 12; Batterie-Kapazität [Ah] (C10): 70;	2800012006280	-
			Kälteprüfstrom EN [A] (C9): 720; Länge [mm]: 278;		
			Breite [mm]: 175; Höhe [mm]: 190; Polanordnung (11): O;		
			Bodenleistenausführung: B13; Gewicht[kg] (C4): 20,3;		
			Batterie (C12): AGM-Batterie (V2);		
			Vorgaben des Fahrzeugherstellers beachten: 1;		
			Fahrzeugausstattung: für Fahrzeuge mit Start-Stopp-Funktion (VI)		
			; Spannung [V] (C8): 12; Batterie-Kapazität [Ah] (C10): 92;	2800012008280	-
			Kälteprüfstrom EN [A] (C9): 850; Länge [mm]: 353;		
			Breite [mm]: 175; Höhe [mm]: 190; Polanordnung (11): O;		
			Bodenleistenausführung: B13; Gewicht[kg] (C4): 25,8;		
			Batterie (C12): AGM-Batterie (V2);		
			Vorgaben des Fahrzeugherstellers beachten: 1;		
			Fahrzeugausstattung: für Fahrzeuge mit Start-Stopp-Funktion (VI)		
3.0 SCV6 4x4	250 kW	10/13→	;	2800012008280	-
3.0 SCV6 4x4	280 kW	06/15→			
3.0 SDV6 4x4	183 kW	08/12→	; Spannung [V] (C8): 12; Batterie-Kapazität [Ah] (C10): 70;	2800012006280	-
			Kälteprüfstrom EN [A] (C9): 720; Länge [mm]: 278;		
			Breite [mm]: 175; Höhe [mm]: 190; Polanordnung (11): O;		
			Bodenleistenausführung: B13; Gewicht[kg] (C4): 20,3;		
			Batterie (C12): AGM-Batterie (V2);		
			Vorgaben des Fahrzeugherstellers beachten: 1;		
			Fahrzeugausstattung: für Fahrzeuge mit Start-Stopp-Funktion (VI)		
			; Spannung [V] (C8): 12; Batterie-Kapazität [Ah] (C10): 92;	2800012008280	-
			Kälteprüfstrom EN [A] (C9): 850; Länge [mm]: 353;		
			Breite [mm]: 175; Höhe [mm]: 190; Polanordnung (11): O;		
			Bodenleistenausführung: B13; Gewicht[kg] (C4): 25,8;		
			Batterie (C12): AGM-Batterie (V2);		
			Vorgaben des Fahrzeugherstellers beachten: 1;		
			Fahrzeugausstattung: für Fahrzeuge mit Start-Stopp-Funktion (VI)		
3.0 SDV6 Hybrid 4x4	215 kW	06/15→	;	2800012008280	-
3.0 SDV6 Hybrid 4x4	225 kW	06/15→			
3.0 SDV6 Hybrid 4x4	250 kW	10/13→			



LAND ROVER - RANGE ROVER IV (L405) 08/12 →

Starterbatterie

3.0 TDV6 4x4	155 kW	10/13 →	; Spannung [V] (C8): 12; Batterie-Kapazität [Ah] (C10): 70; Kälteprüfstrom EN [A] (C9): 720; Länge [mm]: 278; Breite [mm]: 175; Höhe [mm]: 190; Polanordnung (11): 0; Bodenleistenausführung: B13; Gewicht[kg] (C4): 20,3; Batterie (C12): AGM-Batterie (V2); Vorgaben des Fahrzeugherstellers beachten: 1; Fahrzeugausstattung: für Fahrzeuge mit Start-Stopp-Funktion (V1)	2800012006280	-
3.0 TDV6 4x4	190 kW	08/12 →	; Spannung [V] (C8): 12; Batterie-Kapazität [Ah] (C10): 92; Kälteprüfstrom EN [A] (C9): 850; Länge [mm]: 353; Breite [mm]: 175; Höhe [mm]: 190; Polanordnung (11): 0; Bodenleistenausführung: B13; Gewicht[kg] (C4): 25,8; Batterie (C12): AGM-Batterie (V2); Vorgaben des Fahrzeugherstellers beachten: 1; Fahrzeugausstattung: für Fahrzeuge mit Start-Stopp-Funktion (V1)	2800012008280	-
4.4 SDV8 4x4	250 kW	08/12 →	;	2800012008280	-
5.0 SCV8 4x4	375 kW	08/12 →	;	2800012008280	-
5.0 SCV8 4x4	386 kW	11/17 →	; Spannung [V] (C8): 12; Batterie-Kapazität [Ah] (C10): 70; Kälteprüfstrom EN [A] (C9): 720; Länge [mm]: 278; Breite [mm]: 175; Höhe [mm]: 190; Polanordnung (11): 0; Bodenleistenausführung: B13; Gewicht[kg] (C4): 20,3; Batterie (C12): AGM-Batterie (V2); Vorgaben des Fahrzeugherstellers beachten: 1; Fahrzeugausstattung: für Fahrzeuge mit Start-Stopp-Funktion (V1)	2800012006280	-
			; Spannung [V] (C8): 12; Batterie-Kapazität [Ah] (C10): 92; Kälteprüfstrom EN [A] (C9): 850; Länge [mm]: 353; Breite [mm]: 175; Höhe [mm]: 190; Polanordnung (11): 0; Bodenleistenausführung: B13; Gewicht[kg] (C4): 25,8; Batterie (C12): AGM-Batterie (V2); Vorgaben des Fahrzeugherstellers beachten: 1; Fahrzeugausstattung: für Fahrzeuge mit Start-Stopp-Funktion (V1)	2800012008280	-
5.0 SCV8 4x4	405 kW	06/15 →	;	2800012008280	-
5.0 SCV8 4x4	416 kW	11/17 →	; Spannung [V] (C8): 12; Batterie-Kapazität [Ah] (C10): 70; Kälteprüfstrom EN [A] (C9): 720; Länge [mm]: 278; Breite [mm]: 175; Höhe [mm]: 190; Polanordnung (11): 0; Bodenleistenausführung: B13; Gewicht[kg] (C4): 20,3; Batterie (C12): AGM-Batterie (V2); Vorgaben des Fahrzeugherstellers beachten: 1; Fahrzeugausstattung: für Fahrzeuge mit Start-Stopp-Funktion (V1)	2800012006280	-
			; Spannung [V] (C8): 12; Batterie-Kapazität [Ah] (C10): 92; Kälteprüfstrom EN [A] (C9): 850; Länge [mm]: 353; Breite [mm]: 175; Höhe [mm]: 190; Polanordnung (11): 0; Bodenleistenausführung: B13; Gewicht[kg] (C4): 25,8; Batterie (C12): AGM-Batterie (V2); Vorgaben des Fahrzeugherstellers beachten: 1; Fahrzeugausstattung: für Fahrzeuge mit Start-Stopp-Funktion (V1)	2800012008280	-
5.0 V8 4x4	276 kW	12/13 →	;	2800012008280	-



LAND ROVER - RANGE ROVER EVOQUE (L538) 06/11→

Starterbatterie

2.0 4x4	177 kW	06/11→	; Spannung [V] (C8): 12; Batterie-Kapazität [Ah] (C10): 65; Kälteprüfstrom EN [A] (C9): 650; Länge [mm]: 278; Breite [mm]: 175; Höhe [mm]: 175; Polanordnung (11): 0; Bodenleistenausführung: B13; Gewicht[kg] (C4): 17,9; Batterie (C12): EFB-Batterie (V3); Vorgaben des Fahrzeugherstellers beachten: 1	2800012004280	-
			; Spannung [V] (C8): 12; Batterie-Kapazität [Ah] (C10): 70; Kälteprüfstrom EN [A] (C9): 720; Länge [mm]: 278; Breite [mm]: 175; Höhe [mm]: 190; Polanordnung (11): 0; Bodenleistenausführung: B13; Gewicht[kg] (C4): 20,3; Batterie (C12): AGM-Batterie (V2); Vorgaben des Fahrzeugherstellers beachten: 1; Fahrzeugausstattung: für Fahrzeuge mit Start-Stopp-Funktion (V1)	2800012006280	-
			; Spannung [V] (C8): 12; Batterie-Kapazität [Ah] (C10): 80; Kälteprüfstrom EN [A] (C9): 800; Länge [mm]: 315; Breite [mm]: 175; Höhe [mm]: 190; Polanordnung (11): 0; Bodenleistenausführung: B13; Gewicht[kg] (C4): 23; Batterie (C12): AGM-Batterie (V2); Vorgaben des Fahrzeugherstellers beachten: 1; Fahrzeugausstattung: für Fahrzeuge mit Start-Stopp-Funktion (V1)	2800012007280	-
2.0 4x4	177 kW	08/17→	; Spannung [V] (C8): 12; Batterie-Kapazität [Ah] (C10): 70; Kälteprüfstrom EN [A] (C9): 720; Länge [mm]: 278;	2800012006280	-
2.0 4x4	213 kW	08/17→	Kälteprüfstrom EN [A] (C9): 720; Länge [mm]: 278; Breite [mm]: 175; Höhe [mm]: 190; Polanordnung (11): 0;		
2.0 D	110 kW	06/15→	Bodenleistenausführung: B13; Gewicht[kg] (C4): 20,3; Batterie (C12): AGM-Batterie (V2);		
2.0 D 4x4	110 kW	06/15→	Vorgaben des Fahrzeugherstellers beachten: 1;		
2.0 D 4x4	132 kW	05/15→	Fahrzeugausstattung: für Fahrzeuge mit Start-Stopp-Funktion (V1)		
2.0 D 4x4	177 kW	08/17→	; Spannung [V] (C8): 12; Batterie-Kapazität [Ah] (C10): 80; Kälteprüfstrom EN [A] (C9): 800; Länge [mm]: 315; Breite [mm]: 175; Höhe [mm]: 190; Polanordnung (11): 0; Bodenleistenausführung: B13; Gewicht[kg] (C4): 23; Batterie (C12): AGM-Batterie (V2); Vorgaben des Fahrzeugherstellers beachten: 1; Fahrzeugausstattung: für Fahrzeuge mit Start-Stopp-Funktion (V1)	2800012007280	-
			; Spannung [V] (C8): 12; Batterie-Kapazität [Ah] (C10): 70; Kälteprüfstrom EN [A] (C9): 720; Länge [mm]: 278; Breite [mm]: 175; Höhe [mm]: 190; Polanordnung (11): 0; Bodenleistenausführung: B13; Gewicht[kg] (C4): 20,3; Batterie (C12): AGM-Batterie (V2); Vorgaben des Fahrzeugherstellers beachten: 1; Fahrzeugausstattung: für Fahrzeuge mit Start-Stopp-Funktion (V1)	2800012006280	-
			; Spannung [V] (C8): 12; Batterie-Kapazität [Ah] (C10): 80; Kälteprüfstrom EN [A] (C9): 800; Länge [mm]: 315; Breite [mm]: 175; Höhe [mm]: 190; Polanordnung (11): 0; Bodenleistenausführung: B13; Gewicht[kg] (C4): 23; Batterie (C12): AGM-Batterie (V2); Vorgaben des Fahrzeugherstellers beachten: 1; Fahrzeugausstattung: für Fahrzeuge mit Start-Stopp-Funktion (V1)	2800012007280	-
2.2 D	110 kW	06/11→	; Spannung [V] (C8): 12; Batterie-Kapazität [Ah] (C10): 65; Kälteprüfstrom EN [A] (C9): 650; Länge [mm]: 278; Breite [mm]: 175; Höhe [mm]: 175; Polanordnung (11): 0; Bodenleistenausführung: B13; Gewicht[kg] (C4): 17,9; Batterie (C12): EFB-Batterie (V3); Vorgaben des Fahrzeugherstellers beachten: 1	2800012004280	-
			; Spannung [V] (C8): 12; Batterie-Kapazität [Ah] (C10): 75; Kälteprüfstrom EN [A] (C9): 730; Länge [mm]: 315; Breite [mm]: 175; Höhe [mm]: 175; Polanordnung (11): 0; Bodenleistenausführung: B13; Gewicht[kg] (C4): 20; Batterie (C12): EFB-Batterie (V3); Vorgaben des Fahrzeugherstellers beachten: 1	2800012005280	-
			; Spannung [V] (C8): 12; Batterie-Kapazität [Ah] (C10): 70; Kälteprüfstrom EN [A] (C9): 720; Länge [mm]: 278; Breite [mm]: 175; Höhe [mm]: 190; Polanordnung (11): 0; Bodenleistenausführung: B13; Gewicht[kg] (C4): 20,3; Batterie (C12): AGM-Batterie (V2); Vorgaben des Fahrzeugherstellers beachten: 1; Fahrzeugausstattung: für Fahrzeuge mit Start-Stopp-Funktion (V1)	2800012006280	-
			; Spannung [V] (C8): 12; Batterie-Kapazität [Ah] (C10): 80; Kälteprüfstrom EN [A] (C9): 800; Länge [mm]: 315; Breite [mm]: 175; Höhe [mm]: 190; Polanordnung (11): 0; Bodenleistenausführung: B13; Gewicht[kg] (C4): 23; Batterie (C12): AGM-Batterie (V2); Vorgaben des Fahrzeugherstellers beachten: 1; Fahrzeugausstattung: für Fahrzeuge mit Start-Stopp-Funktion (V1)	2800012007280	-



LAND ROVER - RANGE ROVER EVOQUE (L538) 06/11→

Starterbatterie

2.2 D 4x4	110 kW	06/11→	; Spannung [V] (C8): 12; Batterie-Kapazität [Ah] (C10): 75; Kälteprüfstrom EN [A] (C9): 730; Länge [mm]: 315; Breite [mm]: 175; Höhe [mm]: 175; Polanordnung (I1): 0; Bodenleistenausführung: B13; Gewicht[kg] (C4): 20; Batterie (C12): EFB-Batterie (V3); Vorgaben des Fahrzeugherstellers beachten: 1	2800012005280	-
2.2 D 4x4	140 kW	06/11→	; Spannung [V] (C8): 12; Batterie-Kapazität [Ah] (C10): 70; Kälteprüfstrom EN [A] (C9): 720; Länge [mm]: 278; Breite [mm]: 175; Höhe [mm]: 190; Polanordnung (I1): 0; Bodenleistenausführung: B13; Gewicht[kg] (C4): 20,3; Batterie (C12): AGM-Batterie (V2); Vorgaben des Fahrzeugherstellers beachten: 1; Fahrzeugausstattung: für Fahrzeuge mit Start-Stopp-Funktion (V1)	2800012006280	-
			; Spannung [V] (C8): 12; Batterie-Kapazität [Ah] (C10): 80; Kälteprüfstrom EN [A] (C9): 800; Länge [mm]: 315; Breite [mm]: 175; Höhe [mm]: 190; Polanordnung (I1): 0; Bodenleistenausführung: B13; Gewicht[kg] (C4): 23; Batterie (C12): AGM-Batterie (V2); Vorgaben des Fahrzeugherstellers beachten: 1; Fahrzeugausstattung: für Fahrzeuge mit Start-Stopp-Funktion (V1)	2800012007280	-

LAND ROVER - RANGE ROVER EVOQUE Cabriolet (L538) 11/15→

Starterbatterie

2.0 4x4	177 kW	11/15→	; Spannung [V] (C8): 12; Batterie-Kapazität [Ah] (C10): 70; Kälteprüfstrom EN [A] (C9): 720; Länge [mm]: 278; Breite [mm]: 175; Höhe [mm]: 190; Polanordnung (I1): 0; Bodenleistenausführung: B13; Gewicht[kg] (C4): 20,3; Batterie (C12): AGM-Batterie (V2); Vorgaben des Fahrzeugherstellers beachten: 1; Fahrzeugausstattung: für Fahrzeuge mit Start-Stopp-Funktion (V1)	2800012006280	-
2.0 4x4	177 kW	08/17→			
2.0 D 4x4	110 kW	11/15→			
2.0 D 4x4	132 kW	11/15→			
2.0 D 4x4	177 kW	08/17→	; Spannung [V] (C8): 12; Batterie-Kapazität [Ah] (C10): 80; Kälteprüfstrom EN [A] (C9): 800; Länge [mm]: 315; Breite [mm]: 175; Höhe [mm]: 190; Polanordnung (I1): 0; Bodenleistenausführung: B13; Gewicht[kg] (C4): 23; Batterie (C12): AGM-Batterie (V2); Vorgaben des Fahrzeugherstellers beachten: 1; Fahrzeugausstattung: für Fahrzeuge mit Start-Stopp-Funktion (V1)	2800012007280	-

LAND ROVER - RANGE ROVER SPORT (L320) 02/05→03/13

Starterbatterie

2.7 D 4x4	140 kW	02/05→03/13	; Spannung [V] (C8): 12; Batterie-Kapazität [Ah] (C10): 95; Kälteprüfstrom EN [A] (C9): 800; Länge [mm]: 353; Breite [mm]: 175; Höhe [mm]: 190; Polanordnung (I1): 0; Bodenleistenausführung: B13; Gewicht[kg] (C4): 25,1; Batterie (C12): EFB-Batterie (V3); Vorgaben des Fahrzeugherstellers beachten: 1	2800012003280	-
			; Spannung [V] (C8): 12; Batterie-Kapazität [Ah] (C10): 92; Kälteprüfstrom EN [A] (C9): 850; Länge [mm]: 353; Breite [mm]: 175; Höhe [mm]: 190; Polanordnung (I1): 0; Bodenleistenausführung: B13; Gewicht[kg] (C4): 25,8; Batterie (C12): AGM-Batterie (V2); Vorgaben des Fahrzeugherstellers beachten: 1; Fahrzeugausstattung: für Fahrzeuge mit Start-Stopp-Funktion (V1)	2800012008280	-
			Spannung [V] (C8): 12; Batterie-Kapazität [Ah] (C10): 100; Kälteprüfstrom EN [A] (C9): 900; Länge [mm]: 353; Breite [mm]: 175; Höhe [mm]: 190; Polanordnung (I1): 0; Bodenleistenausführung: B13; Gewicht[kg] (C4): 23,2	2800012026280	-
			Spannung [V] (C8): 12; Batterie-Kapazität [Ah] (C10): 110; Kälteprüfstrom EN [A] (C9): 950; Länge [mm]: 395; Breite [mm]: 175; Höhe [mm]: 190; Polanordnung (I1): 0; Bodenleistenausführung: B13; Gewicht[kg] (C4): 25,6	2800012027280	-



LAND ROVER - RANGE ROVER SPORT (L320) 02/05→03/13

Starterbatterie

3.0 D 4x4	155 kW	05/10→03/13	; Spannung [V] (C8): 12; Batterie-Kapazität [Ah] (C10): 95; Kälteprüfstrom EN [A] (C9): 800; Länge [mm]: 353;	2800012003280	-
3.0 D 4x4	180 kW	09/09→03/13	Breite [mm]: 175; Höhe [mm]: 190; Polanordnung (I1): 0;		
3.0 D 4x4	183 kW	08/12→03/13	Bodenleistenausführung: B13; Gewicht[kg] (C4): 25,1; Batterie (C12): EFB-Batterie (V3); Vorgaben des Fahrzeugherstellers beachten: 1		
			; Spannung [V] (C8): 12; Batterie-Kapazität [Ah] (C10): 92; Kälteprüfstrom EN [A] (C9): 850; Länge [mm]: 353;	2800012008280	-
			Breite [mm]: 175; Höhe [mm]: 190; Polanordnung (I1): 0; Bodenleistenausführung: B13; Gewicht[kg] (C4): 25,8; Batterie (C12): AGM-Batterie (V2); Vorgaben des Fahrzeugherstellers beachten: 1; Fahrzeugausstattung: für Fahrzeuge mit Start-Stopp-Funktion (VI)		
3.0 D 4x4	188 kW	06/11→03/13	; Spannung [V] (C8): 12; Batterie-Kapazität [Ah] (C10): 95;	2800012003280	-
3.6 D 4x4	200 kW	04/06→03/13	Kälteprüfstrom EN [A] (C9): 800; Länge [mm]: 353;		
4.2 4x4	287 kW	02/05→03/13	Breite [mm]: 175; Höhe [mm]: 190; Polanordnung (I1): 0;		
4.4 4x4	220 kW	02/05→03/13	Bodenleistenausführung: B13; Gewicht[kg] (C4): 25,1;		
5.0 4x4	276 kW	07/09→03/13	Batterie (C12): EFB-Batterie (V3); Vorgaben des Fahrzeugherstellers beachten: 1		
5.0 4x4	372 kW	04/09→03/13			
5.0 4x4	375 kW	09/09→03/13	; Spannung [V] (C8): 12; Batterie-Kapazität [Ah] (C10): 92; Kälteprüfstrom EN [A] (C9): 850; Länge [mm]: 353;	2800012008280	-
			Breite [mm]: 175; Höhe [mm]: 190; Polanordnung (I1): 0; Bodenleistenausführung: B13; Gewicht[kg] (C4): 25,8; Batterie (C12): AGM-Batterie (V2); Vorgaben des Fahrzeugherstellers beachten: 1; Fahrzeugausstattung: für Fahrzeuge mit Start-Stopp-Funktion (VI)		
			Spannung [V] (C8): 12; Batterie-Kapazität [Ah] (C10): 100; Kälteprüfstrom EN [A] (C9): 900; Länge [mm]: 353;	2800012026280	-
			Breite [mm]: 175; Höhe [mm]: 190; Polanordnung (I1): 0; Bodenleistenausführung: B13; Gewicht[kg] (C4): 23,2		
			Spannung [V] (C8): 12; Batterie-Kapazität [Ah] (C10): 110; Kälteprüfstrom EN [A] (C9): 950; Länge [mm]: 395;	2800012027280	-
			Breite [mm]: 175; Höhe [mm]: 190; Polanordnung (I1): 0; Bodenleistenausführung: B13; Gewicht[kg] (C4): 25,6		

LAND ROVER - RANGE ROVER SPORT (L494) 04/13→

Starterbatterie

2.0 P400e PHEV 4x4	221 kW	10/17→	; Spannung [V] (C8): 12; Batterie-Kapazität [Ah] (C10): 70;	2800012006280	-
2.0 SD4 4x4	177 kW	08/16→	Kälteprüfstrom EN [A] (C9): 720; Länge [mm]: 278;		
2.0 Si4 4x4	221 kW	10/17→	Breite [mm]: 175; Höhe [mm]: 190; Polanordnung (I1): 0;		
3.0 SCV6 4x4	250 kW	04/13→	Bodenleistenausführung: B13; Gewicht[kg] (C4): 20,3;		
3.0 SCV6 4x4	280 kW	06/15→	Batterie (C12): AGM-Batterie (V2); Vorgaben des Fahrzeugherstellers beachten: 1;		
3.0 SDV6 4x4	183 kW	04/13→	Fahrzeugausstattung: für Fahrzeuge mit Start-Stopp-Funktion (VI)		
3.0 SDV6 4x4	215 kW	04/13→			
3.0 SDV6 4x4	225 kW	09/14→			
3.0 SDV6 Hybrid 4x4	215 kW	12/14→	; Spannung [V] (C8): 12; Batterie-Kapazität [Ah] (C10): 92; Kälteprüfstrom EN [A] (C9): 850; Länge [mm]: 353;	2800012008280	-
			Breite [mm]: 175; Höhe [mm]: 190; Polanordnung (I1): 0; Bodenleistenausführung: B13; Gewicht[kg] (C4): 25,8; Batterie (C12): AGM-Batterie (V2); Vorgaben des Fahrzeugherstellers beachten: 1; Fahrzeugausstattung: für Fahrzeuge mit Start-Stopp-Funktion (VI)		
3.0 SDV6 Hybrid 4x4	225 kW	06/15→		2800012008280	-



LAND ROVER - RANGE ROVER SPORT (L494) 04/13→

Starterbatterie

3.0 SDV6 Hybrid 4x4	250 kW	10/13→	; Spannung [V] (C8): 12; Batterie-Kapazität [Ah] (C10): 70; Kälteprüfstrom EN [A] (C9): 720; Länge [mm]: 278; Breite [mm]: 175; Höhe [mm]: 190; Polanordnung (I1): 0; Bodenleistenausführung: B13; Gewicht[kg] (C4): 20,3; Batterie (C12): AGM-Batterie (V2); Vorgaben des Fahrzeugherstellers beachten: 1; Fahrzeugausstattung: für Fahrzeuge mit Start-Stopp-Funktion (V1)	2800012006280	-
3.0 TDV6 4x4	155 kW	04/13→	; Spannung [V] (C8): 12; Batterie-Kapazität [Ah] (C10): 92; Kälteprüfstrom EN [A] (C9): 850; Länge [mm]: 353; Breite [mm]: 175; Höhe [mm]: 190; Polanordnung (I1): 0; Bodenleistenausführung: B13; Gewicht[kg] (C4): 25,8; Batterie (C12): AGM-Batterie (V2); Vorgaben des Fahrzeugherstellers beachten: 1; Fahrzeugausstattung: für Fahrzeuge mit Start-Stopp-Funktion (V1)	2800012008280	-
3.0 TDV6 4x4	190 kW	04/13→	; Spannung [V] (C8): 12; Batterie-Kapazität [Ah] (C10): 70; Kälteprüfstrom EN [A] (C9): 720; Länge [mm]: 278; Breite [mm]: 175; Höhe [mm]: 190; Polanordnung (I1): 0; Bodenleistenausführung: B13; Gewicht[kg] (C4): 20,3; Batterie (C12): AGM-Batterie (V2); Vorgaben des Fahrzeugherstellers beachten: 1; Fahrzeugausstattung: für Fahrzeuge mit Start-Stopp-Funktion (V1)	2800012006280	-
4.4 SDV8 4x4	250 kW	10/13→	; Spannung [V] (C8): 12; Batterie-Kapazität [Ah] (C10): 92; Kälteprüfstrom EN [A] (C9): 850; Länge [mm]: 353; Breite [mm]: 175; Höhe [mm]: 190; Polanordnung (I1): 0; Bodenleistenausführung: B13; Gewicht[kg] (C4): 25,8; Batterie (C12): AGM-Batterie (V2); Vorgaben des Fahrzeugherstellers beachten: 1; Fahrzeugausstattung: für Fahrzeuge mit Start-Stopp-Funktion (V1)	2800012008280	-
5.0 SCV8 4x4	375 kW	04/13→	; Spannung [V] (C8): 12; Batterie-Kapazität [Ah] (C10): 70; Kälteprüfstrom EN [A] (C9): 720; Länge [mm]: 278; Breite [mm]: 175; Höhe [mm]: 190; Polanordnung (I1): 0; Bodenleistenausführung: B13; Gewicht[kg] (C4): 20,3; Batterie (C12): AGM-Batterie (V2); Vorgaben des Fahrzeugherstellers beachten: 1; Fahrzeugausstattung: für Fahrzeuge mit Start-Stopp-Funktion (V1)	2800012006280	-
5.0 SCV8 4x4	386 kW	11/17→	; Spannung [V] (C8): 12; Batterie-Kapazität [Ah] (C10): 92; Kälteprüfstrom EN [A] (C9): 850; Länge [mm]: 353; Breite [mm]: 175; Höhe [mm]: 190; Polanordnung (I1): 0; Bodenleistenausführung: B13; Gewicht[kg] (C4): 25,8; Batterie (C12): AGM-Batterie (V2); Vorgaben des Fahrzeugherstellers beachten: 1; Fahrzeugausstattung: für Fahrzeuge mit Start-Stopp-Funktion (V1)	2800012008280	-
5.0 SCV8 4x4	405 kW	01/14→	; Spannung [V] (C8): 12; Batterie-Kapazität [Ah] (C10): 70; Kälteprüfstrom EN [A] (C9): 720; Länge [mm]: 278; Breite [mm]: 175; Höhe [mm]: 190; Polanordnung (I1): 0; Bodenleistenausführung: B13; Gewicht[kg] (C4): 20,3; Batterie (C12): AGM-Batterie (V2); Vorgaben des Fahrzeugherstellers beachten: 1; Fahrzeugausstattung: für Fahrzeuge mit Start-Stopp-Funktion (V1)	2800012006280	-
5.0 SCV8 4x4	423 kW	11/17→	; Spannung [V] (C8): 12; Batterie-Kapazität [Ah] (C10): 92; Kälteprüfstrom EN [A] (C9): 850; Länge [mm]: 353; Breite [mm]: 175; Höhe [mm]: 190; Polanordnung (I1): 0; Bodenleistenausführung: B13; Gewicht[kg] (C4): 25,8; Batterie (C12): AGM-Batterie (V2); Vorgaben des Fahrzeugherstellers beachten: 1; Fahrzeugausstattung: für Fahrzeuge mit Start-Stopp-Funktion (V1)	2800012008280	-



LAND ROVER - RANGE ROVER VELAR (L560) 03/17→

Starterbatterie

2.0 D180 TD4 4x4	132 kW	03/17→	; Spannung [V] (C8): 12; Batterie-Kapazität [Ah] (C10): 80; Kälteprüfstrom EN [A] (C9): 800; Länge [mm]: 315; Breite [mm]: 175; Höhe [mm]: 190; Polanordnung (I1): 0; Bodenleistenausführung: B13; Gewicht[kg] (C4): 23; Batterie (C12): AGM-Batterie (V2); Vorgaben des Fahrzeugherstellers beachten: 1; Fahrzeugausstattung: für Fahrzeuge mit Start-Stopp-Funktion (V1)	2800012007280	-
2.0 D240 SD4 4x4	177 kW	03/17→	; Spannung [V] (C8): 12; Batterie-Kapazität [Ah] (C10): 92; Kälteprüfstrom EN [A] (C9): 850; Länge [mm]: 353; Breite [mm]: 175; Höhe [mm]: 190; Polanordnung (I1): 0; Bodenleistenausführung: B13; Gewicht[kg] (C4): 25,8; Batterie (C12): AGM-Batterie (V2); Vorgaben des Fahrzeugherstellers beachten: 1; Fahrzeugausstattung: für Fahrzeuge mit Start-Stopp-Funktion (V1)	2800012008280	-
2.0 P250 Si4 4x4	184 kW	03/17→	; Spannung [V] (C8): 12; Batterie-Kapazität [Ah] (C10): 70; Kälteprüfstrom EN [A] (C9): 720; Länge [mm]: 278; Breite [mm]: 175; Höhe [mm]: 190; Polanordnung (I1): 0; Bodenleistenausführung: B13; Gewicht[kg] (C4): 20,3; Batterie (C12): AGM-Batterie (V2); Vorgaben des Fahrzeugherstellers beachten: 1; Fahrzeugausstattung: für Fahrzeuge mit Start-Stopp-Funktion (V1)	2800012006280	-
2.0 P300 Si4 4x4	221 kW	03/17→	; Spannung [V] (C8): 12; Batterie-Kapazität [Ah] (C10): 92; Kälteprüfstrom EN [A] (C9): 850; Länge [mm]: 353; Breite [mm]: 175; Höhe [mm]: 190; Polanordnung (I1): 0; Bodenleistenausführung: B13; Gewicht[kg] (C4): 25,8; Batterie (C12): AGM-Batterie (V2); Vorgaben des Fahrzeugherstellers beachten: 1; Fahrzeugausstattung: für Fahrzeuge mit Start-Stopp-Funktion (V1)	2800012008280	-
3.0 D300 SDV6 4x4	221 kW	03/17→	; Spannung [V] (C8): 12; Batterie-Kapazität [Ah] (C10): 80; Kälteprüfstrom EN [A] (C9): 800; Länge [mm]: 315; Breite [mm]: 175; Höhe [mm]: 190; Polanordnung (I1): 0; Bodenleistenausführung: B13; Gewicht[kg] (C4): 23; Batterie (C12): AGM-Batterie (V2); Vorgaben des Fahrzeugherstellers beachten: 1; Fahrzeugausstattung: für Fahrzeuge mit Start-Stopp-Funktion (V1)	2800012007280	-
3.0 P380 SCV6 4x4	280 kW	03/17→	; Spannung [V] (C8): 12; Batterie-Kapazität [Ah] (C10): 92; Kälteprüfstrom EN [A] (C9): 850; Länge [mm]: 353; Breite [mm]: 175; Höhe [mm]: 190; Polanordnung (I1): 0; Bodenleistenausführung: B13; Gewicht[kg] (C4): 25,8; Batterie (C12): AGM-Batterie (V2); Vorgaben des Fahrzeugherstellers beachten: 1; Fahrzeugausstattung: für Fahrzeuge mit Start-Stopp-Funktion (V1)	2800012008280	-

LEXUS - IS III (E3) 04/13→

Starterbatterie

250 (GSE30_)	153 kW	04/13→	; Spannung [V] (C8): 12; Batterie-Kapazität [Ah] (C10): 70; Kälteprüfstrom EN [A] (C9): 650; Länge [mm]: 278; Breite [mm]: 175; Höhe [mm]: 190; Polanordnung (I1): 0; Bodenleistenausführung: B13; Gewicht[kg] (C4): 20; Batterie (C12): EFB-Batterie (V3); Vorgaben des Fahrzeugherstellers beachten: 1	2800012001280	-
			; Spannung [V] (C8): 12; Batterie-Kapazität [Ah] (C10): 70; Kälteprüfstrom EN [A] (C9): 720; Länge [mm]: 278; Breite [mm]: 175; Höhe [mm]: 190; Polanordnung (I1): 0; Bodenleistenausführung: B13; Gewicht[kg] (C4): 20,3; Batterie (C12): AGM-Batterie (V2); Vorgaben des Fahrzeugherstellers beachten: 1; Fahrzeugausstattung: für Fahrzeuge mit Start-Stopp-Funktion (V1)	2800012006280	-
300h (AVE30_)	133 kW	04/13→	;	2800012006280	-



LEXUS - LC (_Z10_) 11/16→

Starterbatterie

500 (URZ100_)	351 kW	11/16→	:	2800012007280	-
500h (GWZ100_)	220 kW	11/16→	:	2800012006280	-

LEXUS - LS (_F5_) 10/17→

Starterbatterie

500 (VXFA50_)	310 kW	10/17→	:	; Spannung [V] (C8): 12; Batterie-Kapazität [Ah] (C10): 80; Kälteprüfstrom EN [A] (C9): 800; Länge [mm]: 315; Breite [mm]: 175; Höhe [mm]: 190; Polanordnung (11): 0; Bodenleistenausführung: B13; Gewicht[kg] (C4): 23; Batterie (C12): AGM-Batterie (V2); Vorgaben des Fahrzeugherstellers beachten: 1; Fahrzeugausstattung: für Fahrzeuge mit Start-Stopp-Funktion (V1)	2800012007280	-
			:	; Spannung [V] (C8): 12; Batterie-Kapazität [Ah] (C10): 92; Kälteprüfstrom EN [A] (C9): 850; Länge [mm]: 353; Breite [mm]: 175; Höhe [mm]: 190; Polanordnung (11): 0; Bodenleistenausführung: B13; Gewicht[kg] (C4): 25,8; Batterie (C12): AGM-Batterie (V2); Vorgaben des Fahrzeugherstellers beachten: 1; Fahrzeugausstattung: für Fahrzeuge mit Start-Stopp-Funktion (V1)	2800012008280	-
500 AWD (VXFA55_)	307 kW	12/17→	:		2800012008280	-
500h (GVF50_)	220 kW	10/17→	:	; Spannung [V] (C8): 12; Batterie-Kapazität [Ah] (C10): 70; Kälteprüfstrom EN [A] (C9): 720; Länge [mm]: 278; Breite [mm]: 175; Höhe [mm]: 190; Polanordnung (11): 0; Bodenleistenausführung: B13; Gewicht[kg] (C4): 20,3; Batterie (C12): AGM-Batterie (V2); Vorgaben des Fahrzeugherstellers beachten: 1; Fahrzeugausstattung: für Fahrzeuge mit Start-Stopp-Funktion (V1)	2800012006280	-
500h AWD (GVF55_)	220 kW	10/17→	:	; Spannung [V] (C8): 12; Batterie-Kapazität [Ah] (C10): 92; Kälteprüfstrom EN [A] (C9): 850; Länge [mm]: 353; Breite [mm]: 175; Höhe [mm]: 190; Polanordnung (11): 0; Bodenleistenausführung: B13; Gewicht[kg] (C4): 25,8; Batterie (C12): AGM-Batterie (V2); Vorgaben des Fahrzeugherstellers beachten: 1; Fahrzeugausstattung: für Fahrzeuge mit Start-Stopp-Funktion (V1)	2800012008280	-

MAN - TGE Kasten (UY_ UX_) 02/17→

Starterbatterie

2.0 TDI	75 kW	02/17→	:	2800012008280	-
2.0 TDI	103 kW	02/17→	:		
2.0 TDI	130 kW	02/17→	:		
2.0 TDI AWD	103 kW	04/17→	:		
2.0 TDI AWD	130 kW	03/17→	:		
2.0 TDI RWD	90 kW	08/17→	:		
2.0 TDI RWD	103 kW	10/17→	:		
2.0 TDI RWD	130 kW	05/17→	:		

MAN - TGE Pritsche/Fahrgestell (UZ_) 11/16→

Starterbatterie

2.0 TDI	75 kW	11/16→	:	2800012008280	-
2.0 TDI	103 kW	11/16→	:		
2.0 TDI	130 kW	11/16→	:		
2.0 TDI AWD	103 kW	11/17→	:		
2.0 TDI AWD	130 kW	11/17→	:		
2.0 TDI RWD	90 kW	08/17→	:		
2.0 TDI RWD	103 kW	11/17→	:		
2.0 TDI RWD	130 kW	07/17→	:		



MAZDA - 2 (DE, DH) 07/07→06/15

Starterbatterie

1.3	55 kW	10/07→06/15	; Spannung [V] (C8): 12; Batterie-Kapazität [Ah] (C10): 60; Kälteprüfstrom EN [A] (C9): 560; Länge [mm]: 242; Breite [mm]: 175; Höhe [mm]: 190; Polanordnung (11): 0; Bodenleistenausführung: B13; Gewicht[kg] (C4): 17; Batterie (C12): EFB-Batterie (V3); Vorgaben des Fahrzeugherstellers beachten: 1	2800012000280	-
1.3	63 kW	10/07→06/15	; Spannung [V] (C8): 12; Batterie-Kapazität [Ah] (C10): 50; Kälteprüfstrom EN [A] (C9): 500; Länge [mm]: 207; Breite [mm]: 175; Höhe [mm]: 175; Polanordnung (11): 0; Bodenleistenausführung: B13; Gewicht[kg] (C4): 12	2800012018280	-
1.4 MZR-CD	50 kW	01/08→06/15	;	2800012000280	-
1.5	76 kW	10/07→06/15	;	2800012000280	-
1.6 MZ-CD	66 kW	10/08→06/15	; Spannung [V] (C8): 12; Batterie-Kapazität [Ah] (C10): 60; Kälteprüfstrom EN [A] (C9): 560; Länge [mm]: 242; Breite [mm]: 175; Höhe [mm]: 190; Polanordnung (11): 0; Bodenleistenausführung: B13; Gewicht[kg] (C4): 17; Batterie (C12): EFB-Batterie (V3); Vorgaben des Fahrzeugherstellers beachten: 1	2800012000280	-
1.6 MZ-CD	70 kW	06/11→06/15	; Spannung [V] (C8): 12; Batterie-Kapazität [Ah] (C10): 65; Kälteprüfstrom EN [A] (C9): 640; Länge [mm]: 242; Breite [mm]: 175; Höhe [mm]: 190; Polanordnung (11): 0; Bodenleistenausführung: B13; Gewicht[kg] (C4): 15,5	2800012021280	-

MAZDA - 2 (DY) 02/03→06/07

Starterbatterie

1.25	55 kW	04/03→06/07		2800012018280	-
1.4	59 kW	04/03→06/07		2800012022280	-
1.4 CD	50 kW	04/03→06/07		2800012018280	-
1.6	74 kW	04/03→06/07		2800012018280	-

MAZDA - 3 (BL) 12/08→09/14

Starterbatterie

1.6 MZR (BL14)	77 kW	12/08→09/14	;	2800012000280	-
2.0 MZR DISI	111 kW	12/08→05/13	; Spannung [V] (C8): 12; Batterie-Kapazität [Ah] (C10): 75; Kälteprüfstrom EN [A] (C9): 730; Länge [mm]: 315; Breite [mm]: 175; Höhe [mm]: 175; Polanordnung (11): 0; Bodenleistenausführung: B13; Gewicht[kg] (C4): 20; Batterie (C12): EFB-Batterie (V3); Vorgaben des Fahrzeugherstellers beachten: 1	2800012005280	-
			; Spannung [V] (C8): 12; Batterie-Kapazität [Ah] (C10): 80; Kälteprüfstrom EN [A] (C9): 800; Länge [mm]: 315; Breite [mm]: 175; Höhe [mm]: 190; Polanordnung (11): 0; Bodenleistenausführung: B13; Gewicht[kg] (C4): 23; Batterie (C12): AGM-Batterie (V2); Vorgaben des Fahrzeugherstellers beachten: 1; Fahrzeugausstattung: für Fahrzeuge mit Start-Stopp-Funktion (V1)	2800012007280	-

MAZDA - 5 (CW) 06/10→

Starterbatterie

2.0	110 kW	09/10→	; Spannung [V] (C8): 12; Batterie-Kapazität [Ah] (C10): 75; Kälteprüfstrom EN [A] (C9): 730; Länge [mm]: 315; Breite [mm]: 175; Höhe [mm]: 175; Polanordnung (11): 0; Bodenleistenausführung: B13; Gewicht[kg] (C4): 20; Batterie (C12): EFB-Batterie (V3); Vorgaben des Fahrzeugherstellers beachten: 1	2800012005280	-
			; Spannung [V] (C8): 12; Batterie-Kapazität [Ah] (C10): 80; Kälteprüfstrom EN [A] (C9): 800; Länge [mm]: 315; Breite [mm]: 175; Höhe [mm]: 190; Polanordnung (11): 0; Bodenleistenausführung: B13; Gewicht[kg] (C4): 23; Batterie (C12): AGM-Batterie (V2); Vorgaben des Fahrzeugherstellers beachten: 1; Fahrzeugausstattung: für Fahrzeuge mit Start-Stopp-Funktion (V1)	2800012007280	-

**MAZDA - 6 Kombi (GJ, GL) 08/12→****Starterbatterie**

2.0	107 kW	01/13→	:	2800012000280	-
2.0	121 kW	01/13→			
2.2 D	110 kW	12/12→			
2.2 D	129 kW	08/12→02/18			
2.2 D AWD	110 kW	12/12→			
2.2 D AWD	129 kW	02/15→			
2.5	141 kW	12/12→			

MAZDA - 6 Sport (GH) 08/07→07/13**Starterbatterie**

1.8 MZR	88 kW	08/07→07/13	:	2800012000280	-
2.0 MZR	108 kW	08/07→07/13			
2.0 MZR	114 kW	01/10→12/12			
2.0 MZR-CD	103 kW	08/07→10/09			
2.2 D	95 kW	01/10→12/12			
2.2 MZR-CD	132 kW	01/10→12/12			
2.5 MZR	125 kW	08/07→03/13			

MAZDA - 6 Sport Kombi (GH) 12/07→07/13**Starterbatterie**

1.8 MZR	88 kW	02/08→07/13	:	2800012000280	-
2.0 MZR	108 kW	12/07→07/13			
2.0 MZR	114 kW	01/10→07/13			
2.0 MZR-CD	103 kW	12/07→12/10			
2.2 D	95 kW	01/10→07/13			
2.2 MZR-CD	132 kW	01/10→07/13			
2.5 MZR	125 kW	02/08→07/13			

MAZDA - 6 Stufenheck (GH) 08/07→12/13**Starterbatterie**

1.8 MZR	88 kW	08/07→07/13	:	2800012000280	-
2.0 MZR	108 kW	08/07→12/12			
2.2 D	95 kW	01/10→12/12			
2.2 D	132 kW	01/10→07/13			
2.5 MZR	125 kW	08/07→07/13			

MAZDA - 6 Stufenheck (GJ, GL) 12/12→**Starterbatterie**

2.0	121 kW	01/13→	:	2800012000280	-
2.0 (GJ2, GL2, GL6)	107 kW	01/13→			
2.2 D	110 kW	12/12→			
2.2 D	129 kW	12/12→			
2.5	141 kW	01/13→			

MAZDA - 121 II (DB) 11/90→05/97**Starterbatterie**

1.3 16V	39 kW	11/90→03/96		2800012019280	-
1.3 i 16V	53 kW	11/90→03/96			

MAZDA - 121 III (JASM, JBSM) 03/96→04/03**Starterbatterie**

1.25	55 kW	03/96→04/03		2800012018280	-
1.3	37 kW	03/96→04/03			
1.3	44 kW	03/96→04/03			
1.8 D	44 kW	03/96→04/03		2800012022280	-



MAZDA - CX-7 (ER) 06/06→12/14

Starterbatterie

2.3 MZR DISI Turbo AWD	190 kW	10/07→08/09	; Spannung [V] (C8): 12; Batterie-Kapazität [Ah] (C10): 70; Kälteprüfstrom EN [A] (C9): 650; Länge [mm]: 278; Breite [mm]: 175; Höhe [mm]: 190; Polanordnung (I1): 0; Bodenleistenausführung: B13; Gewicht[kg] (C4): 20; Batterie (C12): EFB-Batterie (V3); Vorgaben des Fahrzeugherstellers beachten: 1	2800012001280	-
2.3 MZR DISI Turbo AWD	191 kW	06/09→03/13	; Spannung [V] (C8): 12; Batterie-Kapazität [Ah] (C10): 70; Kälteprüfstrom EN [A] (C9): 720; Länge [mm]: 278; Breite [mm]: 175; Höhe [mm]: 190; Polanordnung (I1): 0; Bodenleistenausführung: B13; Gewicht[kg] (C4): 20,3; Batterie (C12): AGM-Batterie (V2); Vorgaben des Fahrzeugherstellers beachten: 1; Fahrzeugausstattung: für Fahrzeuge mit Start-Stopp-Funktion (VI)	2800012006280	-

MAZDA - MX-5 II (NB) 01/98→10/05

Starterbatterie

1.6 16V	81 kW	05/98→10/05		2800012018280	-
1.8 16V	102 kW	11/00→10/05			
1.8 16V	103 kW	05/98→10/05			
1.8 16V	107 kW	11/00→10/05			

MAZDA - TRIBUTE (EP) 03/00→05/08

Starterbatterie

2.0	91 kW	03/00→05/08	;	2800012000280	-
2.0 4WD	91 kW	03/00→05/08			
2.3 AWD	110 kW	04/04→05/08	; Spannung [V] (C8): 12; Batterie-Kapazität [Ah] (C10): 60; Kälteprüfstrom EN [A] (C9): 560; Länge [mm]: 242; Breite [mm]: 175; Höhe [mm]: 190; Polanordnung (I1): 0; Bodenleistenausführung: B13; Gewicht[kg] (C4): 17; Batterie (C12): EFB-Batterie (V3); Vorgaben des Fahrzeugherstellers beachten: 1	2800012000280	-
2.3 GX	110 kW	12/03→10/04			
			Spannung [V] (C8): 12; Batterie-Kapazität [Ah] (C10): 65; Kälteprüfstrom EN [A] (C9): 640; Länge [mm]: 242; Breite [mm]: 175; Höhe [mm]: 190; Polanordnung (I1): 0; Bodenleistenausführung: B13; Gewicht[kg] (C4): 15,5	2800012021280	-
3.0 V6 24V 4WD	145 kW	03/00→05/08	;	2800012000280	-
3.0 V6 AWD	149 kW	04/04→05/08			

MERCEDES-BENZ - /8 (W114) 01/68→11/76

Starterbatterie

230.6 (114.015)	88 kW	01/68→11/76		2800012021280	-
250	96 kW	07/68→08/72			
250 (114.010)	85 kW	01/68→08/72			
250 2.8 (114.011)	96 kW	06/72→11/76			
280 (114.060)	118 kW	06/72→11/76			
280 E (114.062)	136 kW	06/72→11/76			

MERCEDES-BENZ - /8 (W115) 01/68→01/77

Starterbatterie

200	70 kW	01/68→01/77		2800012021280	-
200 (115.015)	63 kW	01/68→01/77			
200 D (115.115)	40 kW	01/68→01/77		2800012026280	-
220 (115.010)	66 kW	01/68→07/73		2800012021280	-
220 (115.010)	77 kW	01/68→07/73			
220 D (115.110)	44 kW	01/68→01/77		2800012026280	-
230.4 (115.017)	81 kW	08/73→12/76		2800012021280	-
240 D (115.117)	48 kW	08/73→01/77		2800012026280	-
240 D 3.0 (115.114)	59 kW	08/74→11/76			



MERCEDES-BENZ - /8 Coupe (W114) 04/69→02/77

Starterbatterie

250 C (114.021)	96 kW	04/69→06/72	2800012021280	-
250 C 2.8 (114.023)	96 kW	06/72→11/76		
250 CE (114.022)	110 kW	04/69→04/72		
280 C (114.073)	118 kW	06/72→02/77		
280 CE (114.072)	136 kW	06/72→01/77		

MERCEDES-BENZ - 100 Bus (631) 02/88→04/96

Starterbatterie

D	41 kW	12/90→12/94	2800012023280	-
D (631.333, 631.343, 631.334, 631.344)	53 kW	02/88→05/92		
D (631.333, 631.343, 631.334, 631.344)	55 kW	12/90→02/96		

MERCEDES-BENZ - 100 Kasten (631) 02/88→04/96

Starterbatterie

D (631.332, 631.342)	53 kW	02/88→05/92	2800012023280	-
D (631.332, 631.342)	55 kW	12/90→02/96		

MERCEDES-BENZ - 100 Pritsche/Fahrgestell (631) 02/88→02/96

Starterbatterie

D (631.340)	53 kW	02/88→05/92	2800012023280	-
D (631.340)	55 kW	12/90→02/96		

MERCEDES-BENZ - 190 (W201) 10/82→08/93

Starterbatterie

2.0 (201.022)	66 kW	10/82→10/84	2800012021280	-
2.0 (201.023)	75 kW	01/86→05/90		
2.0 (201.023)	77 kW	08/83→05/90		
D 2.0 (201.122)	53 kW	08/83→08/89	2800012026280	-
D 2.0 (201.122)	55 kW	08/89→08/93		
D 2.5 (201.126)	66 kW	04/85→08/93		
D 2.5 (201.126)	69 kW	08/89→08/93		
E 1.8 (201.018)	80 kW	04/90→08/93	2800012021280	-
E 2.0	87 kW	01/85→08/93		
E 2.0 (201.024)	83 kW	02/85→12/86		
E 2.0 (201.024)	85 kW	02/85→12/86		
E 2.0 (201.024)	90 kW	10/82→06/93		
E 2.3	97 kW	09/86→08/91		
E 2.3 (201.028)	100 kW	10/86→08/93		
E 2.3-16	125 kW	09/85→12/87		
E 2.3-16	130 kW	09/85→08/88		
E 2.3-16 (201.034)	136 kW	04/84→01/87		
E 2.5-16	143 kW	03/89→08/93		
E 2.5-16	150 kW	09/88→08/93		
E 2.6	122 kW	09/86→12/89		
E 2.6 (201.029)	118 kW	09/86→08/93		
E Evolution II 2.5	173 kW	05/90→08/93		
Turbo-D 2.5 (201.128)	90 kW	02/88→08/93	2800012026280	-
Turbo-D 2.5 (201.128)	93 kW	02/88→08/93		

MERCEDES-BENZ - A-KLASSE (W168) 07/97→08/05

Starterbatterie

A 140 (168.031, 168.131)	60 kW	07/97→08/04	; Spannung [V] (C8): 12; Batterie-Kapazität [Ah] (C10): 60; Kälteprüfstrom EN [A] (C9): 560; Länge [mm]: 242; Breite [mm]: 175; Höhe [mm]: 190; Polanordnung (I1): O; Bodenleistenausführung: B13; Gewicht[kg] (C4): 17; Batterie (C12): EFB-Batterie (V3); Vorgaben des Fahrzeugherstellers beachten: 1	2800012000280	-
A 140 (168.031, 168.131)	60 kW	01/01→08/04		Spannung [V] (C8): 12; Batterie-Kapazität [Ah] (C10): 55; Kälteprüfstrom EN [A] (C9): 540; Länge [mm]: 207; Breite [mm]: 175; Höhe [mm]: 190; Polanordnung (I1): O; Bodenleistenausführung: B13; Gewicht[kg] (C4): 13	2800012019280



MERCEDES-BENZ - A-KLASSE (W168) 07/97→08/05

Starterbatterie

A 160 (168.033, 168.133)	75 kW	07/97→08/04	; Spannung [V] (C8): 12; Batterie-Kapazität [Ah] (C10): 70; Kälteprüfstrom EN [A] (C9): 650; Länge [mm]: 278; Breite [mm]: 175; Höhe [mm]: 190; Polanordnung (11): 0; Bodenleistenausführung: B13; Gewicht[kg] (C4): 20; Batterie (C12): EFB-Batterie (V3); Vorgaben des Fahrzeugherstellers beachten: 1	2800012001280	-
			; Spannung [V] (C8): 12; Batterie-Kapazität [Ah] (C10): 70; Kälteprüfstrom EN [A] (C9): 720; Länge [mm]: 278; Breite [mm]: 175; Höhe [mm]: 190; Polanordnung (11): 0; Bodenleistenausführung: B13; Gewicht[kg] (C4): 20,3; Batterie (C12): AGM-Batterie (V2); Vorgaben des Fahrzeugherstellers beachten: 1; Fahrzeugausstattung: für Fahrzeuge mit Start-Stopp-Funktion (V1)	2800012006280	-
			Spannung [V] (C8): 12; Batterie-Kapazität [Ah] (C10): 55; Kälteprüfstrom EN [A] (C9): 540; Länge [mm]: 207; Breite [mm]: 175; Höhe [mm]: 190; Polanordnung (11): 0; Bodenleistenausführung: B13; Gewicht[kg] (C4): 13	2800012019280	-
A 160 CDI (168.006)	55 kW	02/01→08/04	; Spannung [V] (C8): 12; Batterie-Kapazität [Ah] (C10): 70; Kälteprüfstrom EN [A] (C9): 650; Länge [mm]: 278; Breite [mm]: 175; Höhe [mm]: 190; Polanordnung (11): 0; Bodenleistenausführung: B13; Gewicht[kg] (C4): 20; Batterie (C12): EFB-Batterie (V3); Vorgaben des Fahrzeugherstellers beachten: 1	2800012001280	-
			; Spannung [V] (C8): 12; Batterie-Kapazität [Ah] (C10): 70; Kälteprüfstrom EN [A] (C9): 720; Länge [mm]: 278; Breite [mm]: 175; Höhe [mm]: 190; Polanordnung (11): 0; Bodenleistenausführung: B13; Gewicht[kg] (C4): 20,3; Batterie (C12): AGM-Batterie (V2); Vorgaben des Fahrzeugherstellers beachten: 1; Fahrzeugausstattung: für Fahrzeuge mit Start-Stopp-Funktion (V1)	2800012006280	-
			Spannung [V] (C8): 12; Batterie-Kapazität [Ah] (C10): 65; Kälteprüfstrom EN [A] (C9): 640; Länge [mm]: 242; Breite [mm]: 175; Höhe [mm]: 190; Polanordnung (11): 0; Bodenleistenausführung: B13; Gewicht[kg] (C4): 15,5	2800012021280	-
A 160 CDI (168.007)	44 kW	07/98→02/01		2800012021280	-
A 170 CDI (168.008)	66 kW	07/98→02/01			-
A 170 CDI (168.009, 168.109)	70 kW	02/01→08/04	; Spannung [V] (C8): 12; Batterie-Kapazität [Ah] (C10): 70; Kälteprüfstrom EN [A] (C9): 650; Länge [mm]: 278; Breite [mm]: 175; Höhe [mm]: 190; Polanordnung (11): 0; Bodenleistenausführung: B13; Gewicht[kg] (C4): 20; Batterie (C12): EFB-Batterie (V3); Vorgaben des Fahrzeugherstellers beachten: 1	2800012001280	-
			; Spannung [V] (C8): 12; Batterie-Kapazität [Ah] (C10): 70; Kälteprüfstrom EN [A] (C9): 720; Länge [mm]: 278; Breite [mm]: 175; Höhe [mm]: 190; Polanordnung (11): 0; Bodenleistenausführung: B13; Gewicht[kg] (C4): 20,3; Batterie (C12): AGM-Batterie (V2); Vorgaben des Fahrzeugherstellers beachten: 1; Fahrzeugausstattung: für Fahrzeuge mit Start-Stopp-Funktion (V1)	2800012006280	-
			Spannung [V] (C8): 12; Batterie-Kapazität [Ah] (C10): 65; Kälteprüfstrom EN [A] (C9): 640; Länge [mm]: 242; Breite [mm]: 175; Höhe [mm]: 190; Polanordnung (11): 0; Bodenleistenausführung: B13; Gewicht[kg] (C4): 15,5	2800012021280	-
A 190 (168.032, 168.132)	92 kW	03/99→08/04	; Spannung [V] (C8): 12; Batterie-Kapazität [Ah] (C10): 60; Kälteprüfstrom EN [A] (C9): 560; Länge [mm]: 242; Breite [mm]: 175; Höhe [mm]: 190; Polanordnung (11): 0; Bodenleistenausführung: B13; Gewicht[kg] (C4): 17; Batterie (C12): EFB-Batterie (V3); Vorgaben des Fahrzeugherstellers beachten: 1	2800012000280	-
A 210 (168.035, 168.135)	103 kW	12/01→08/04	; Spannung [V] (C8): 12; Batterie-Kapazität [Ah] (C10): 80; Kälteprüfstrom EN [A] (C9): 750; Länge [mm]: 278; Breite [mm]: 175; Höhe [mm]: 190; Polanordnung (11): 0; Bodenleistenausführung: B13; Gewicht[kg] (C4): 18,1	2800012023280	-



MERCEDES-BENZ - A-KLASSE (W169) 09/04→06/12

Starterbatterie

A 150 (169.031, 169.331)	70 kW	09/04→06/12	; Spannung [V] (C8): 12; Batterie-Kapazität [Ah] (C10): 60; Kälteprüfstrom EN [A] (C9): 560; Länge [mm]: 242; Breite [mm]: 175; Höhe [mm]: 190; Polanordnung (11): 0; Bodenleistenausführung: B13; Gewicht[kg] (C4): 17; Batterie (C12): EFB-Batterie (V3); Vorgaben des Fahrzeugherstellers beachten: 1	2800012000280	-
			; Spannung [V] (C8): 12; Batterie-Kapazität [Ah] (C10): 65; Kälteprüfstrom EN [A] (C9): 640; Länge [mm]: 242; Breite [mm]: 175; Höhe [mm]: 190; Polanordnung (11): 0; Bodenleistenausführung: B13; Gewicht[kg] (C4): 15,5	2800012021280	-
A 160 (169.031, 169.331)	70 kW	04/09→06/12	; Spannung [V] (C8): 12; Batterie-Kapazität [Ah] (C10): 70; Kälteprüfstrom EN [A] (C9): 650; Länge [mm]: 278; Breite [mm]: 175; Höhe [mm]: 190; Polanordnung (11): 0; Bodenleistenausführung: B13; Gewicht[kg] (C4): 20; Batterie (C12): EFB-Batterie (V3); Vorgaben des Fahrzeugherstellers beachten: 1	2800012001280	-
			; Spannung [V] (C8): 12; Batterie-Kapazität [Ah] (C10): 70; Kälteprüfstrom EN [A] (C9): 720; Länge [mm]: 278; Breite [mm]: 175; Höhe [mm]: 190; Polanordnung (11): 0; Bodenleistenausführung: B13; Gewicht[kg] (C4): 20,3; Batterie (C12): AGM-Batterie (V2); Vorgaben des Fahrzeugherstellers beachten: 1; Fahrzeugausstattung: für Fahrzeuge mit Start-Stopp-Funktion (V1)	2800012006280	-
			; Spannung [V] (C8): 12; Batterie-Kapazität [Ah] (C10): 65; Kälteprüfstrom EN [A] (C9): 640; Länge [mm]: 242; Breite [mm]: 175; Höhe [mm]: 190; Polanordnung (11): 0; Bodenleistenausführung: B13; Gewicht[kg] (C4): 15,5	2800012021280	-
			; Spannung [V] (C8): 12; Batterie-Kapazität [Ah] (C10): 70; Kälteprüfstrom EN [A] (C9): 650; Länge [mm]: 278; Breite [mm]: 175; Höhe [mm]: 190; Polanordnung (11): 0; Bodenleistenausführung: B13; Gewicht[kg] (C4): 20; Batterie (C12): EFB-Batterie (V3); Vorgaben des Fahrzeugherstellers beachten: 1	2800012001280	-
A 160 CDI (169.006, 169.306)	60 kW	09/04→06/12	; Spannung [V] (C8): 12; Batterie-Kapazität [Ah] (C10): 70; Kälteprüfstrom EN [A] (C9): 720; Länge [mm]: 278; Breite [mm]: 175; Höhe [mm]: 190; Polanordnung (11): 0; Bodenleistenausführung: B13; Gewicht[kg] (C4): 20,3; Batterie (C12): AGM-Batterie (V2); Vorgaben des Fahrzeugherstellers beachten: 1; Fahrzeugausstattung: für Fahrzeuge mit Start-Stopp-Funktion (V1)	2800012006280	-
			; Spannung [V] (C8): 12; Batterie-Kapazität [Ah] (C10): 80; Kälteprüfstrom EN [A] (C9): 750; Länge [mm]: 278; Breite [mm]: 175; Höhe [mm]: 190; Polanordnung (11): 0; Bodenleistenausführung: B13; Gewicht[kg] (C4): 18,1	2800012023280	-
			; Spannung [V] (C8): 12; Batterie-Kapazität [Ah] (C10): 70; Kälteprüfstrom EN [A] (C9): 650; Länge [mm]: 278; Breite [mm]: 175; Höhe [mm]: 190; Polanordnung (11): 0; Bodenleistenausführung: B13; Gewicht[kg] (C4): 20; Batterie (C12): EFB-Batterie (V3); Vorgaben des Fahrzeugherstellers beachten: 1	2800012001280	-
A 170 (169.032, 169.332)	85 kW	09/04→06/12	; Spannung [V] (C8): 12; Batterie-Kapazität [Ah] (C10): 60; Kälteprüfstrom EN [A] (C9): 560; Länge [mm]: 242; Breite [mm]: 175; Höhe [mm]: 190; Polanordnung (11): 0; Bodenleistenausführung: B13; Gewicht[kg] (C4): 17; Batterie (C12): EFB-Batterie (V3); Vorgaben des Fahrzeugherstellers beachten: 1	2800012000280	-
			; Spannung [V] (C8): 12; Batterie-Kapazität [Ah] (C10): 80; Kälteprüfstrom EN [A] (C9): 750; Länge [mm]: 278; Breite [mm]: 175; Höhe [mm]: 190; Polanordnung (11): 0; Bodenleistenausführung: B13; Gewicht[kg] (C4): 18,1	2800012023280	-



MERCEDES-BENZ - A-KLASSE (W169) 09/04→06/12

Starterbatterie

A 180 (169.032, 169.332)	85 kW	04/09→06/12	; Spannung [V] (C8): 12; Batterie-Kapazität [Ah] (C10): 70; Kälteprüfstrom EN [A] (C9): 650; Länge [mm]: 278; Breite [mm]: 175; Höhe [mm]: 190; Polanordnung (11): 0; Bodenleistenausführung: B13; Gewicht[kg] (C4): 20; Batterie (C12): EFB-Batterie (V3); Vorgaben des Fahrzeugherstellers beachten: 1	2800012001280	-
			; Spannung [V] (C8): 12; Batterie-Kapazität [Ah] (C10): 70; Kälteprüfstrom EN [A] (C9): 720; Länge [mm]: 278; Breite [mm]: 175; Höhe [mm]: 190; Polanordnung (11): 0; Bodenleistenausführung: B13; Gewicht[kg] (C4): 20,3; Batterie (C12): AGM-Batterie (V2); Vorgaben des Fahrzeugherstellers beachten: 1; Fahrzeugausstattung: für Fahrzeuge mit Start-Stopp-Funktion (V1)	2800012006280	-
			Spannung [V] (C8): 12; Batterie-Kapazität [Ah] (C10): 65; Kälteprüfstrom EN [A] (C9): 640; Länge [mm]: 242; Breite [mm]: 175; Höhe [mm]: 190; Polanordnung (11): 0; Bodenleistenausführung: B13; Gewicht[kg] (C4): 15,5	2800012021280	-
A 180 CDI (169.007, 169.307)	80 kW	09/04→06/12	; Spannung [V] (C8): 12; Batterie-Kapazität [Ah] (C10): 70; Kälteprüfstrom EN [A] (C9): 650; Länge [mm]: 278; Breite [mm]: 175; Höhe [mm]: 190; Polanordnung (11): 0; Bodenleistenausführung: B13; Gewicht[kg] (C4): 20; Batterie (C12): EFB-Batterie (V3); Vorgaben des Fahrzeugherstellers beachten: 1	2800012001280	-
			; Spannung [V] (C8): 12; Batterie-Kapazität [Ah] (C10): 70; Kälteprüfstrom EN [A] (C9): 720; Länge [mm]: 278; Breite [mm]: 175; Höhe [mm]: 190; Polanordnung (11): 0; Bodenleistenausführung: B13; Gewicht[kg] (C4): 20,3; Batterie (C12): AGM-Batterie (V2); Vorgaben des Fahrzeugherstellers beachten: 1; Fahrzeugausstattung: für Fahrzeuge mit Start-Stopp-Funktion (V1)	2800012006280	-
			Spannung [V] (C8): 12; Batterie-Kapazität [Ah] (C10): 80; Kälteprüfstrom EN [A] (C9): 750; Länge [mm]: 278; Breite [mm]: 175; Höhe [mm]: 190; Polanordnung (11): 0; Bodenleistenausführung: B13; Gewicht[kg] (C4): 18,1	2800012023280	-
A 200 (169.033, 169.333)	100 kW	09/04→06/12	; Spannung [V] (C8): 12; Batterie-Kapazität [Ah] (C10): 60; Kälteprüfstrom EN [A] (C9): 560; Länge [mm]: 242; Breite [mm]: 175; Höhe [mm]: 190; Polanordnung (11): 0; Bodenleistenausführung: B13; Gewicht[kg] (C4): 17; Batterie (C12): EFB-Batterie (V3); Vorgaben des Fahrzeugherstellers beachten: 1	2800012000280	-
			Spannung [V] (C8): 12; Batterie-Kapazität [Ah] (C10): 80; Kälteprüfstrom EN [A] (C9): 750; Länge [mm]: 278; Breite [mm]: 175; Höhe [mm]: 190; Polanordnung (11): 0; Bodenleistenausführung: B13; Gewicht[kg] (C4): 18,1	2800012023280	-
A 200 CDI (169.008, 169.308)	103 kW	09/04→06/12	; Spannung [V] (C8): 12; Batterie-Kapazität [Ah] (C10): 70; Kälteprüfstrom EN [A] (C9): 650; Länge [mm]: 278; Breite [mm]: 175; Höhe [mm]: 190; Polanordnung (11): 0; Bodenleistenausführung: B13; Gewicht[kg] (C4): 20; Batterie (C12): EFB-Batterie (V3); Vorgaben des Fahrzeugherstellers beachten: 1	2800012001280	-
A 200 CDI (169.308, 169.008)	100 kW	09/04→06/12	; Spannung [V] (C8): 12; Batterie-Kapazität [Ah] (C10): 70; Kälteprüfstrom EN [A] (C9): 720; Länge [mm]: 278; Breite [mm]: 175; Höhe [mm]: 190; Polanordnung (11): 0; Bodenleistenausführung: B13; Gewicht[kg] (C4): 20,3; Batterie (C12): AGM-Batterie (V2); Vorgaben des Fahrzeugherstellers beachten: 1; Fahrzeugausstattung: für Fahrzeuge mit Start-Stopp-Funktion (V1)	2800012006280	-
			Spannung [V] (C8): 12; Batterie-Kapazität [Ah] (C10): 80; Kälteprüfstrom EN [A] (C9): 750; Länge [mm]: 278; Breite [mm]: 175; Höhe [mm]: 190; Polanordnung (11): 0; Bodenleistenausführung: B13; Gewicht[kg] (C4): 18,1	2800012023280	-



MERCEDES-BENZ - A-KLASSE (W169) 09/04→06/12

Starterbatterie

A 200 TURBO (169.034, 169.334)	142 kW	09/05→06/12	; Spannung [V] (C8): 12; Batterie-Kapazität [Ah] (C10): 60; Kälteprüfstrom EN [A] (C9): 560; Länge [mm]: 242; Breite [mm]: 175; Höhe [mm]: 190; Polanordnung (11): 0; Bodenleistenausführung: B13; Gewicht[kg] (C4): 17; Batterie (C12): EFB-Batterie (V3); Vorgaben des Fahrzeugherstellers beachten: 1	2800012000280	-
			; Spannung [V] (C8): 12; Batterie-Kapazität [Ah] (C10): 80; Kälteprüfstrom EN [A] (C9): 750; Länge [mm]: 278; Breite [mm]: 175; Höhe [mm]: 190; Polanordnung (11): 0; Bodenleistenausführung: B13; Gewicht[kg] (C4): 18,1	2800012023280	-
E-CELL (169.090)	50 kW	12/10→06/12	; Spannung [V] (C8): 12; Batterie-Kapazität [Ah] (C10): 60; Kälteprüfstrom EN [A] (C9): 560; Länge [mm]: 242; Breite [mm]: 175; Höhe [mm]: 190; Polanordnung (11): 0; Bodenleistenausführung: B13; Gewicht[kg] (C4): 17; Batterie (C12): EFB-Batterie (V3); Vorgaben des Fahrzeugherstellers beachten: 1	2800012000280	-
			; Spannung [V] (C8): 12; Batterie-Kapazität [Ah] (C10): 70; Kälteprüfstrom EN [A] (C9): 650; Länge [mm]: 278; Breite [mm]: 175; Höhe [mm]: 190; Polanordnung (11): 0; Bodenleistenausführung: B13; Gewicht[kg] (C4): 20; Batterie (C12): EFB-Batterie (V3); Vorgaben des Fahrzeugherstellers beachten: 1	2800012001280	-
			; Spannung [V] (C8): 12; Batterie-Kapazität [Ah] (C10): 70; Kälteprüfstrom EN [A] (C9): 720; Länge [mm]: 278; Breite [mm]: 175; Höhe [mm]: 190; Polanordnung (11): 0; Bodenleistenausführung: B13; Gewicht[kg] (C4): 20,3; Batterie (C12): AGM-Batterie (V2); Vorgaben des Fahrzeugherstellers beachten: 1; Fahrzeugausstattung: für Fahrzeuge mit Start-Stopp-Funktion (V1)	2800012006280	-

MERCEDES-BENZ - A-KLASSE (W176) 06/12→05/18

Starterbatterie

A 160 (176.041)	75 kW	07/15→05/18	;	2800012006280	-
A 160 CDI / d (176.011)	66 kW	06/13→05/18	; Spannung [V] (C8): 12; Batterie-Kapazität [Ah] (C10): 70; Kälteprüfstrom EN [A] (C9): 650; Länge [mm]: 278; Breite [mm]: 175; Höhe [mm]: 190; Polanordnung (11): 0; Bodenleistenausführung: B13; Gewicht[kg] (C4): 20; Batterie (C12): EFB-Batterie (V3); Vorgaben des Fahrzeugherstellers beachten: 1	2800012001280	-
			; Spannung [V] (C8): 12; Batterie-Kapazität [Ah] (C10): 70; Kälteprüfstrom EN [A] (C9): 720; Länge [mm]: 278; Breite [mm]: 175; Höhe [mm]: 190; Polanordnung (11): 0; Bodenleistenausführung: B13; Gewicht[kg] (C4): 20,3; Batterie (C12): AGM-Batterie (V2); Vorgaben des Fahrzeugherstellers beachten: 1; Fahrzeugausstattung: für Fahrzeuge mit Start-Stopp-Funktion (V1)	2800012006280	-



MERCEDES-BENZ - A-KLASSE (W176) 06/12→05/18

Starterbatterie

A 180 (176.042)	90 kW	09/12→05/18	; Spannung [V] (C8): 12; Batterie-Kapazität [Ah] (C10): 70; Kälteprüfstrom EN [A] (C9): 650; Länge [mm]: 278; Breite [mm]: 175; Höhe [mm]: 190; Polanordnung (11): 0; Bodenleistenausführung: B13; Gewicht[kg] (C4): 20; Batterie (C12): EFB-Batterie (V3); Vorgaben des Fahrzeugherstellers beachten: 1	2800012001280	-
A 180 CDI / d (176.012)	80 kW	06/12→05/18	; Spannung [V] (C8): 12; Batterie-Kapazität [Ah] (C10): 70; Kälteprüfstrom EN [A] (C9): 720; Länge [mm]: 278; Breite [mm]: 175; Höhe [mm]: 190; Polanordnung (11): 0; Bodenleistenausführung: B13; Gewicht[kg] (C4): 20,3; Batterie (C12): AGM-Batterie (V2); Vorgaben des Fahrzeugherstellers beachten: 1; Fahrzeugausstattung: für Fahrzeuge mit Start-Stopp-Funktion (VI)	2800012006280	-
A 180 CDI (176.000)	80 kW	06/12→10/14	; Spannung [V] (C8): 12; Batterie-Kapazität [Ah] (C10): 80; Kälteprüfstrom EN [A] (C9): 800; Länge [mm]: 315; Breite [mm]: 175; Höhe [mm]: 190; Polanordnung (11): 0; Bodenleistenausführung: B13; Gewicht[kg] (C4): 23; Batterie (C12): AGM-Batterie (V2); Vorgaben des Fahrzeugherstellers beachten: 1; Fahrzeugausstattung: für Fahrzeuge mit Start-Stopp-Funktion (VI)	2800012007280	-
A 200 (176.043)	115 kW	06/12→05/18	; Spannung [V] (C8): 12; Batterie-Kapazität [Ah] (C10): 70; Kälteprüfstrom EN [A] (C9): 650; Länge [mm]: 278; Breite [mm]: 175; Höhe [mm]: 190; Polanordnung (11): 0; Bodenleistenausführung: B13; Gewicht[kg] (C4): 20; Batterie (C12): EFB-Batterie (V3); Vorgaben des Fahrzeugherstellers beachten: 1	2800012001280	-
A 200 CDI / d (176.008)	100 kW	02/14→05/18	; Spannung [V] (C8): 12; Batterie-Kapazität [Ah] (C10): 70; Kälteprüfstrom EN [A] (C9): 720; Länge [mm]: 278; Breite [mm]: 175; Höhe [mm]: 190; Polanordnung (11): 0; Bodenleistenausführung: B13; Gewicht[kg] (C4): 20,3; Batterie (C12): AGM-Batterie (V2); Vorgaben des Fahrzeugherstellers beachten: 1; Fahrzeugausstattung: für Fahrzeuge mit Start-Stopp-Funktion (VI)	2800012006280	-
A 200 CDI / d 4-matic (176.002)	100 kW	02/14→05/18	; Spannung [V] (C8): 12; Batterie-Kapazität [Ah] (C10): 80; Kälteprüfstrom EN [A] (C9): 800; Länge [mm]: 315; Breite [mm]: 175; Höhe [mm]: 190; Polanordnung (11): 0; Bodenleistenausführung: B13; Gewicht[kg] (C4): 23; Batterie (C12): AGM-Batterie (V2); Vorgaben des Fahrzeugherstellers beachten: 1; Fahrzeugausstattung: für Fahrzeuge mit Start-Stopp-Funktion (VI)	2800012007280	-
A 200 CDI (176.001)	100 kW	06/12→10/14	; Spannung [V] (C8): 12; Batterie-Kapazität [Ah] (C10): 70; Kälteprüfstrom EN [A] (C9): 650; Länge [mm]: 278; Breite [mm]: 175; Höhe [mm]: 190; Polanordnung (11): 0; Bodenleistenausführung: B13; Gewicht[kg] (C4): 20; Batterie (C12): EFB-Batterie (V3); Vorgaben des Fahrzeugherstellers beachten: 1	2800012001280	-
A 200 CDI (176.001)	100 kW	06/12→10/14	; Spannung [V] (C8): 12; Batterie-Kapazität [Ah] (C10): 70; Kälteprüfstrom EN [A] (C9): 650; Länge [mm]: 278; Breite [mm]: 175; Höhe [mm]: 190; Polanordnung (11): 0; Bodenleistenausführung: B13; Gewicht[kg] (C4): 20; Batterie (C12): EFB-Batterie (V3); Vorgaben des Fahrzeugherstellers beachten: 1	2800012001280	-
A 200 CDI (176.001)	100 kW	06/12→10/14	; Spannung [V] (C8): 12; Batterie-Kapazität [Ah] (C10): 80; Kälteprüfstrom EN [A] (C9): 800; Länge [mm]: 315; Breite [mm]: 175; Höhe [mm]: 190; Polanordnung (11): 0; Bodenleistenausführung: B13; Gewicht[kg] (C4): 23; Batterie (C12): AGM-Batterie (V2); Vorgaben des Fahrzeugherstellers beachten: 1; Fahrzeugausstattung: für Fahrzeuge mit Start-Stopp-Funktion (VI)	2800012007280	-
A 200 CDI (176.001)	100 kW	06/12→10/14	; Spannung [V] (C8): 12; Batterie-Kapazität [Ah] (C10): 80; Kälteprüfstrom EN [A] (C9): 800; Länge [mm]: 315; Breite [mm]: 175; Höhe [mm]: 190; Polanordnung (11): 0; Bodenleistenausführung: B13; Gewicht[kg] (C4): 23; Batterie (C12): AGM-Batterie (V2); Vorgaben des Fahrzeugherstellers beachten: 1; Fahrzeugausstattung: für Fahrzeuge mit Start-Stopp-Funktion (VI)	2800012007280	-
A 220 4-matic (176.047)	135 kW	05/14→05/18	; Spannung [V] (C8): 12; Batterie-Kapazität [Ah] (C10): 70; Kälteprüfstrom EN [A] (C9): 720; Länge [mm]: 278; Breite [mm]: 175; Höhe [mm]: 190; Polanordnung (11): 0; Bodenleistenausführung: B13; Gewicht[kg] (C4): 20,3; Batterie (C12): AGM-Batterie (V2); Vorgaben des Fahrzeugherstellers beachten: 1; Fahrzeugausstattung: für Fahrzeuge mit Start-Stopp-Funktion (VI)	2800012006280	-
A 220 4-matic (176.047)	135 kW	05/14→05/18	; Spannung [V] (C8): 12; Batterie-Kapazität [Ah] (C10): 80; Kälteprüfstrom EN [A] (C9): 800; Länge [mm]: 315; Breite [mm]: 175; Höhe [mm]: 190; Polanordnung (11): 0; Bodenleistenausführung: B13; Gewicht[kg] (C4): 23; Batterie (C12): AGM-Batterie (V2); Vorgaben des Fahrzeugherstellers beachten: 1; Fahrzeugausstattung: für Fahrzeuge mit Start-Stopp-Funktion (VI)	2800012007280	-
A 220 4-matic (176.047)	135 kW	05/14→05/18	; Spannung [V] (C8): 12; Batterie-Kapazität [Ah] (C10): 70; Kälteprüfstrom EN [A] (C9): 720; Länge [mm]: 278; Breite [mm]: 175; Höhe [mm]: 190; Polanordnung (11): 0; Bodenleistenausführung: B13; Gewicht[kg] (C4): 20,3; Batterie (C12): AGM-Batterie (V2); Vorgaben des Fahrzeugherstellers beachten: 1; Fahrzeugausstattung: für Fahrzeuge mit Start-Stopp-Funktion (VI)	2800012006280	-
A 220 4-matic (176.047)	135 kW	05/14→05/18	; Spannung [V] (C8): 12; Batterie-Kapazität [Ah] (C10): 80; Kälteprüfstrom EN [A] (C9): 800; Länge [mm]: 315; Breite [mm]: 175; Höhe [mm]: 190; Polanordnung (11): 0; Bodenleistenausführung: B13; Gewicht[kg] (C4): 23; Batterie (C12): AGM-Batterie (V2); Vorgaben des Fahrzeugherstellers beachten: 1; Fahrzeugausstattung: für Fahrzeuge mit Start-Stopp-Funktion (VI)	2800012007280	-
A 220 CDI (176.003)	120 kW	01/14→05/18	; Spannung [V] (C8): 12; Batterie-Kapazität [Ah] (C10): 70; Kälteprüfstrom EN [A] (C9): 650; Länge [mm]: 278; Breite [mm]: 175; Höhe [mm]: 190; Polanordnung (11): 0; Bodenleistenausführung: B13; Gewicht[kg] (C4): 20; Batterie (C12): EFB-Batterie (V3); Vorgaben des Fahrzeugherstellers beachten: 1	2800012001280	-



MERCEDES-BENZ - A-KLASSE (W176) 06/12→05/18

Starterbatterie

A 220 CDI (176.003)	125 kW	09/12→05/18	; Spannung [V] (C8): 12; Batterie-Kapazität [Ah] (C10): 70; Kälteprüfstrom EN [A] (C9): 650; Länge [mm]: 278; Breite [mm]: 175; Höhe [mm]: 190; Polanordnung (11): 0; Bodenleistenausführung: B13; Gewicht[kg] (C4): 20; Batterie (C12): EFB-Batterie (V3); Vorgaben des Fahrzeugherstellers beachten: 1	2800012001280	-
			; Spannung [V] (C8): 12; Batterie-Kapazität [Ah] (C10): 70; Kälteprüfstrom EN [A] (C9): 720; Länge [mm]: 278; Breite [mm]: 175; Höhe [mm]: 190; Polanordnung (11): 0; Bodenleistenausführung: B13; Gewicht[kg] (C4): 20,3; Batterie (C12): AGM-Batterie (V2); Vorgaben des Fahrzeugherstellers beachten: 1; Fahrzeugausstattung: für Fahrzeuge mit Start-Stopp-Funktion (V1)	2800012006280	-
			; Spannung [V] (C8): 12; Batterie-Kapazität [Ah] (C10): 80; Kälteprüfstrom EN [A] (C9): 800; Länge [mm]: 315; Breite [mm]: 175; Höhe [mm]: 190; Polanordnung (11): 0; Bodenleistenausführung: B13; Gewicht[kg] (C4): 23; Batterie (C12): AGM-Batterie (V2); Vorgaben des Fahrzeugherstellers beachten: 1; Fahrzeugausstattung: für Fahrzeuge mit Start-Stopp-Funktion (V1)	2800012007280	-
A 220 CDI 4-matic (176.005)	125 kW	02/14→05/18	;	2800012007280	-
A 220 d (176.003)	130 kW	07/15→05/18			
A 220 d 4-matic (176.005)	130 kW	07/15→05/18			
A 250 (176.044)	155 kW	06/12→05/18	; Spannung [V] (C8): 12; Batterie-Kapazität [Ah] (C10): 70; Kälteprüfstrom EN [A] (C9): 650; Länge [mm]: 278; Breite [mm]: 175; Höhe [mm]: 190; Polanordnung (11): 0; Bodenleistenausführung: B13; Gewicht[kg] (C4): 20; Batterie (C12): EFB-Batterie (V3); Vorgaben des Fahrzeugherstellers beachten: 1	2800012001280	-
			; Spannung [V] (C8): 12; Batterie-Kapazität [Ah] (C10): 70; Kälteprüfstrom EN [A] (C9): 720; Länge [mm]: 278; Breite [mm]: 175; Höhe [mm]: 190; Polanordnung (11): 0; Bodenleistenausführung: B13; Gewicht[kg] (C4): 20,3; Batterie (C12): AGM-Batterie (V2); Vorgaben des Fahrzeugherstellers beachten: 1; Fahrzeugausstattung: für Fahrzeuge mit Start-Stopp-Funktion (V1)	2800012006280	-
			; Spannung [V] (C8): 12; Batterie-Kapazität [Ah] (C10): 80; Kälteprüfstrom EN [A] (C9): 800; Länge [mm]: 315; Breite [mm]: 175; Höhe [mm]: 190; Polanordnung (11): 0; Bodenleistenausführung: B13; Gewicht[kg] (C4): 23; Batterie (C12): AGM-Batterie (V2); Vorgaben des Fahrzeugherstellers beachten: 1; Fahrzeugausstattung: für Fahrzeuge mit Start-Stopp-Funktion (V1)	2800012007280	-
A 250 (176.050)	160 kW	07/15→05/18	;	2800012006280	-



MERCEDES-BENZ - A-KLASSE (W176) 06/12→05/18

Starterbatterie

A 250 4-matic (176.046)	155 kW	06/13→05/18	; Spannung [V] (C8): 12; Batterie-Kapazität [Ah] (C10): 70; Kälteprüfstrom EN [A] (C9): 650; Länge [mm]: 278; Breite [mm]: 175; Höhe [mm]: 190; Polanordnung (11): 0; Bodenleistenausführung: B13; Gewicht[kg] (C4): 20; Batterie (C12): EFB-Batterie (V3); Vorgaben des Fahrzeugherstellers beachten: 1	2800012001280	-
			; Spannung [V] (C8): 12; Batterie-Kapazität [Ah] (C10): 70; Kälteprüfstrom EN [A] (C9): 720; Länge [mm]: 278; Breite [mm]: 175; Höhe [mm]: 190; Polanordnung (11): 0; Bodenleistenausführung: B13; Gewicht[kg] (C4): 20,3; Batterie (C12): AGM-Batterie (V2); Vorgaben des Fahrzeugherstellers beachten: 1; Fahrzeugausstattung: für Fahrzeuge mit Start-Stopp-Funktion (V1)	2800012006280	-
			; Spannung [V] (C8): 12; Batterie-Kapazität [Ah] (C10): 80; Kälteprüfstrom EN [A] (C9): 800; Länge [mm]: 315; Breite [mm]: 175; Höhe [mm]: 190; Polanordnung (11): 0; Bodenleistenausführung: B13; Gewicht[kg] (C4): 23; Batterie (C12): AGM-Batterie (V2); Vorgaben des Fahrzeugherstellers beachten: 1; Fahrzeugausstattung: für Fahrzeuge mit Start-Stopp-Funktion (V1)	2800012007280	-
A 250 4-matic (176.051)	160 kW	07/15→05/18	;	2800012007280	-
A 45 AMG 4-matic (176.052)	265 kW	06/13→05/18	; Spannung [V] (C8): 12; Batterie-Kapazität [Ah] (C10): 75; Kälteprüfstrom EN [A] (C9): 730; Länge [mm]: 315; Breite [mm]: 175; Höhe [mm]: 175; Polanordnung (11): 0; Bodenleistenausführung: B13; Gewicht[kg] (C4): 20; Batterie (C12): EFB-Batterie (V3); Vorgaben des Fahrzeugherstellers beachten: 1	2800012005280	-
			; Spannung [V] (C8): 12; Batterie-Kapazität [Ah] (C10): 80; Kälteprüfstrom EN [A] (C9): 800; Länge [mm]: 315; Breite [mm]: 175; Höhe [mm]: 190; Polanordnung (11): 0; Bodenleistenausführung: B13; Gewicht[kg] (C4): 23; Batterie (C12): AGM-Batterie (V2); Vorgaben des Fahrzeugherstellers beachten: 1; Fahrzeugausstattung: für Fahrzeuge mit Start-Stopp-Funktion (V1)	2800012007280	-
AMG A 45 4-matic (176.052)	280 kW	07/15→05/18	;	2800012007280	-

MERCEDES-BENZ - A-KLASSE (W177) 03/18→

Starterbatterie

A 160 (177.082)	80 kW	06/18→	; Spannung [V] (C8): 12; Batterie-Kapazität [Ah] (C10): 70; Kälteprüfstrom EN [A] (C9): 720; Länge [mm]: 278; Breite [mm]: 175; Höhe [mm]: 190; Polanordnung (11): 0; Bodenleistenausführung: B13; Gewicht[kg] (C4): 20,3; Batterie (C12): AGM-Batterie (V2); Vorgaben des Fahrzeugherstellers beachten: 1; Fahrzeugausstattung: für Fahrzeuge mit Start-Stopp-Funktion (V1)	2800012006280	-
A 180 (177.084)	100 kW	06/18→	; Spannung [V] (C8): 12; Batterie-Kapazität [Ah] (C10): 80; Kälteprüfstrom EN [A] (C9): 800; Länge [mm]: 315; Breite [mm]: 175; Höhe [mm]: 190; Polanordnung (11): 0; Bodenleistenausführung: B13; Gewicht[kg] (C4): 23; Batterie (C12): AGM-Batterie (V2); Vorgaben des Fahrzeugherstellers beachten: 1; Fahrzeugausstattung: für Fahrzeuge mit Start-Stopp-Funktion (V1)	2800012007280	-
A 180 d (177.003)	85 kW	03/18→	;	2800012007280	-

**MERCEDES-BENZ - A-KLASSE (W177) 03/18→****Starterbatterie**

A 200 (177.087)	120 kW	03/18→	; Spannung [V] (C8): 12; Batterie-Kapazität [Ah] (C10): 70; Kälteprüfstrom EN [A] (C9): 720; Länge [mm]: 278; Breite [mm]: 175; Höhe [mm]: 190; Polanordnung (I1): 0; Bodenleistenausführung: B13; Gewicht[kg] (C4): 20,3; Batterie (C12): AGM-Batterie (V2); Vorgaben des Fahrzeugherstellers beachten: 1; Fahrzeugausstattung: für Fahrzeuge mit Start-Stopp-Funktion (V1)	2800012006280	-
A 220 (177.044)	140 kW	07/18→			
A 220 4-matic (177.045)	140 kW	07/18→			
A 250 (177.046)	165 kW	03/18→			
A 250 4-matic (177.047)	165 kW	07/18→			
			; Spannung [V] (C8): 12; Batterie-Kapazität [Ah] (C10): 80; Kälteprüfstrom EN [A] (C9): 800; Länge [mm]: 315; Breite [mm]: 175; Höhe [mm]: 190; Polanordnung (I1): 0; Bodenleistenausführung: B13; Gewicht[kg] (C4): 23; Batterie (C12): AGM-Batterie (V2); Vorgaben des Fahrzeugherstellers beachten: 1; Fahrzeugausstattung: für Fahrzeuge mit Start-Stopp-Funktion (V1)	2800012007280	-

MERCEDES-BENZ - AMG GT (C190) 10/14→**Starterbatterie**

GT (190.377)	340 kW	08/15→		2800012008280	-
GT (190.377)	350 kW	01/17→		2800012007280	-
GT C (190.380)	410 kW	03/17→			
GT R (190.379)	430 kW	11/16→			
GT S (190.378)	375 kW	10/14→		2800012008280	-
GT S (190.378)	384 kW	01/17→		2800012007280	-

MERCEDES-BENZ - AMG GT (X290) 07/18→**Starterbatterie**

63 4-matic+ (290.688)	430 kW	07/18→	; Spannung [V] (C8): 12; Batterie-Kapazität [Ah] (C10): 80; Kälteprüfstrom EN [A] (C9): 800; Länge [mm]: 315; Breite [mm]: 175; Höhe [mm]: 190; Polanordnung (I1): 0; Bodenleistenausführung: B13; Gewicht[kg] (C4): 23; Batterie (C12): AGM-Batterie (V2); Vorgaben des Fahrzeugherstellers beachten: 1; Fahrzeugausstattung: für Fahrzeuge mit Start-Stopp-Funktion (V1)	2800012007280	-
63 S 4-matic+ (290.689)	470 kW	07/18→			
			; Spannung [V] (C8): 12; Batterie-Kapazität [Ah] (C10): 92; Kälteprüfstrom EN [A] (C9): 850; Länge [mm]: 353; Breite [mm]: 175; Höhe [mm]: 190; Polanordnung (I1): 0; Bodenleistenausführung: B13; Gewicht[kg] (C4): 25,8; Batterie (C12): AGM-Batterie (V2); Vorgaben des Fahrzeugherstellers beachten: 1; Fahrzeugausstattung: für Fahrzeuge mit Start-Stopp-Funktion (V1)	2800012008280	-

MERCEDES-BENZ - AMG GT Roadster (R190) 11/16→**Starterbatterie**

GT (190.477)	350 kW	11/16→		2800012007280	-
GT C (190.480)	410 kW	11/16→			
GT S (190.478)	384 kW	05/18→			

MERCEDES-BENZ - B-KLASSE (W245) 03/05→11/11**Starterbatterie**

B 150 (245.231)	70 kW	03/05→11/11	; Spannung [V] (C8): 12; Batterie-Kapazität [Ah] (C10): 60; Kälteprüfstrom EN [A] (C9): 560; Länge [mm]: 242; Breite [mm]: 175; Höhe [mm]: 190; Polanordnung (I1): 0; Bodenleistenausführung: B13; Gewicht[kg] (C4): 17; Batterie (C12): EFB-Batterie (V3); Vorgaben des Fahrzeugherstellers beachten: 1	2800012000280	-
			Spannung [V] (C8): 12; Batterie-Kapazität [Ah] (C10): 80; Kälteprüfstrom EN [A] (C9): 750; Länge [mm]: 278; Breite [mm]: 175; Höhe [mm]: 190; Polanordnung (I1): 0; Bodenleistenausführung: B13; Gewicht[kg] (C4): 18,1	2800012023280	-



MERCEDES-BENZ - B-KLASSE (W245) 03/05→11/11

Starterbatterie

B 160 (245.231)	70 kW	04/09→11/11	; Spannung [V] (C8): 12; Batterie-Kapazität [Ah] (C10): 70; Kälteprüfstrom EN [A] (C9): 650; Länge [mm]: 278; Breite [mm]: 175; Höhe [mm]: 190; Polanordnung (11): 0; Bodenleistenausführung: B13; Gewicht[kg] (C4): 20; Batterie (C12): EFB-Batterie (V3); Vorgaben des Fahrzeugherstellers beachten: 1	2800012001280	-
			; Spannung [V] (C8): 12; Batterie-Kapazität [Ah] (C10): 70; Kälteprüfstrom EN [A] (C9): 720; Länge [mm]: 278; Breite [mm]: 175; Höhe [mm]: 190; Polanordnung (11): 0; Bodenleistenausführung: B13; Gewicht[kg] (C4): 20,3; Batterie (C12): AGM-Batterie (V2); Vorgaben des Fahrzeugherstellers beachten: 1; Fahrzeugausstattung: für Fahrzeuge mit Start-Stopp-Funktion (V1)	2800012006280	-
			Spannung [V] (C8): 12; Batterie-Kapazität [Ah] (C10): 80; Kälteprüfstrom EN [A] (C9): 750; Länge [mm]: 278; Breite [mm]: 175; Höhe [mm]: 190; Polanordnung (11): 0; Bodenleistenausführung: B13; Gewicht[kg] (C4): 18,1	2800012023280	-
B 170 (245.232)	85 kW	03/05→11/11	; Spannung [V] (C8): 12; Batterie-Kapazität [Ah] (C10): 60; Kälteprüfstrom EN [A] (C9): 560; Länge [mm]: 242; Breite [mm]: 175; Höhe [mm]: 190; Polanordnung (11): 0; Bodenleistenausführung: B13; Gewicht[kg] (C4): 17; Batterie (C12): EFB-Batterie (V3); Vorgaben des Fahrzeugherstellers beachten: 1	2800012000280	-
			Spannung [V] (C8): 12; Batterie-Kapazität [Ah] (C10): 80; Kälteprüfstrom EN [A] (C9): 750; Länge [mm]: 278; Breite [mm]: 175; Höhe [mm]: 190; Polanordnung (11): 0; Bodenleistenausführung: B13; Gewicht[kg] (C4): 18,1	2800012023280	-
B 170 NGT (245.233)	85 kW	04/08→11/11	; Spannung [V] (C8): 12; Batterie-Kapazität [Ah] (C10): 70; Kälteprüfstrom EN [A] (C9): 650; Länge [mm]: 278; Breite [mm]: 175; Höhe [mm]: 190; Polanordnung (11): 0; Bodenleistenausführung: B13; Gewicht[kg] (C4): 20; Batterie (C12): EFB-Batterie (V3); Vorgaben des Fahrzeugherstellers beachten: 1	2800012001280	-
B 180 (245.232)	85 kW	04/09→11/11	; Spannung [V] (C8): 12; Batterie-Kapazität [Ah] (C10): 70; Kälteprüfstrom EN [A] (C9): 720; Länge [mm]: 278; Breite [mm]: 175; Höhe [mm]: 190; Polanordnung (11): 0; Bodenleistenausführung: B13; Gewicht[kg] (C4): 20,3; Batterie (C12): AGM-Batterie (V2); Vorgaben des Fahrzeugherstellers beachten: 1; Fahrzeugausstattung: für Fahrzeuge mit Start-Stopp-Funktion (V1)	2800012006280	-
B 180 CDI (245.207)	80 kW	03/05→11/11	; Spannung [V] (C8): 12; Batterie-Kapazität [Ah] (C10): 80; Kälteprüfstrom EN [A] (C9): 750; Länge [mm]: 278; Breite [mm]: 175; Höhe [mm]: 190; Polanordnung (11): 0; Bodenleistenausführung: B13; Gewicht[kg] (C4): 18,1	2800012023280	-
B 180 NGT (245.233)	85 kW	04/08→11/11	; Spannung [V] (C8): 12; Batterie-Kapazität [Ah] (C10): 70; Kälteprüfstrom EN [A] (C9): 650; Länge [mm]: 278; Breite [mm]: 175; Höhe [mm]: 190; Polanordnung (11): 0; Bodenleistenausführung: B13; Gewicht[kg] (C4): 20; Batterie (C12): EFB-Batterie (V3); Vorgaben des Fahrzeugherstellers beachten: 1	2800012001280	-
			; Spannung [V] (C8): 12; Batterie-Kapazität [Ah] (C10): 70; Kälteprüfstrom EN [A] (C9): 720; Länge [mm]: 278; Breite [mm]: 175; Höhe [mm]: 190; Polanordnung (11): 0; Bodenleistenausführung: B13; Gewicht[kg] (C4): 20,3; Batterie (C12): AGM-Batterie (V2); Vorgaben des Fahrzeugherstellers beachten: 1; Fahrzeugausstattung: für Fahrzeuge mit Start-Stopp-Funktion (V1)	2800012006280	-
			Spannung [V] (C8): 12; Batterie-Kapazität [Ah] (C10): 80; Kälteprüfstrom EN [A] (C9): 750; Länge [mm]: 278; Breite [mm]: 175; Höhe [mm]: 190; Polanordnung (11): 0; Bodenleistenausführung: B13; Gewicht[kg] (C4): 18,1	2800012023280	-
B 200 (245.233)	100 kW	03/05→11/11	; Spannung [V] (C8): 12; Batterie-Kapazität [Ah] (C10): 60; Kälteprüfstrom EN [A] (C9): 560; Länge [mm]: 242; Breite [mm]: 175; Höhe [mm]: 190; Polanordnung (11): 0; Bodenleistenausführung: B13; Gewicht[kg] (C4): 17; Batterie (C12): EFB-Batterie (V3); Vorgaben des Fahrzeugherstellers beachten: 1	2800012000280	-
			Spannung [V] (C8): 12; Batterie-Kapazität [Ah] (C10): 80; Kälteprüfstrom EN [A] (C9): 750; Länge [mm]: 278; Breite [mm]: 175; Höhe [mm]: 190; Polanordnung (11): 0; Bodenleistenausführung: B13; Gewicht[kg] (C4): 18,1	2800012023280	-



MERCEDES-BENZ - B-KLASSE (W245) 03/05→11/11

Starterbatterie

B 200 CDI (245.208)	100 kW	03/05→11/11	; Spannung [V] (C8): 12; Batterie-Kapazität [Ah] (C10): 70; Kälteprüfstrom EN [A] (C9): 650; Länge [mm]: 278; Breite [mm]: 175; Höhe [mm]: 190; Polanordnung (11): O; Bodenleistenausführung: B13; Gewicht[kg] (C4): 20; Batterie (C12): EFB-Batterie (V3); Vorgaben des Fahrzeugherstellers beachten: 1	2800012001280	-
B 200 CDI (245.208)	103 kW	03/05→11/11	; Spannung [V] (C8): 12; Batterie-Kapazität [Ah] (C10): 70; Kälteprüfstrom EN [A] (C9): 720; Länge [mm]: 278; Breite [mm]: 175; Höhe [mm]: 190; Polanordnung (11): O; Bodenleistenausführung: B13; Gewicht[kg] (C4): 20,3; Batterie (C12): AGM-Batterie (V2); Vorgaben des Fahrzeugherstellers beachten: 1; Fahrzeugausstattung: für Fahrzeuge mit Start-Stopp-Funktion (V1)	2800012006280	-
			Spannung [V] (C8): 12; Batterie-Kapazität [Ah] (C10): 80; Kälteprüfstrom EN [A] (C9): 750; Länge [mm]: 278; Breite [mm]: 175; Höhe [mm]: 190; Polanordnung (11): O; Bodenleistenausführung: B13; Gewicht[kg] (C4): 18,1	2800012023280	-
B 200 TURBO (245.234)	142 kW	03/05→11/11	; Spannung [V] (C8): 12; Batterie-Kapazität [Ah] (C10): 60; Kälteprüfstrom EN [A] (C9): 560; Länge [mm]: 242; Breite [mm]: 175; Höhe [mm]: 190; Polanordnung (11): O; Bodenleistenausführung: B13; Gewicht[kg] (C4): 17; Batterie (C12): EFB-Batterie (V3); Vorgaben des Fahrzeugherstellers beachten: 1	2800012000280	-
			Spannung [V] (C8): 12; Batterie-Kapazität [Ah] (C10): 80; Kälteprüfstrom EN [A] (C9): 750; Länge [mm]: 278; Breite [mm]: 175; Höhe [mm]: 190; Polanordnung (11): O; Bodenleistenausführung: B13; Gewicht[kg] (C4): 18,1	2800012023280	-

MERCEDES-BENZ - B-KLASSE (W246, W242) 10/11→12/18

Starterbatterie

B 160 (246.241)	75 kW	07/15→12/18	;	2800012006280	-
B 160 CDI / d (246.211)	66 kW	05/13→12/18	; Spannung [V] (C8): 12; Batterie-Kapazität [Ah] (C10): 70; Kälteprüfstrom EN [A] (C9): 650; Länge [mm]: 278; Breite [mm]: 175; Höhe [mm]: 190; Polanordnung (11): O; Bodenleistenausführung: B13; Gewicht[kg] (C4): 20; Batterie (C12): EFB-Batterie (V3); Vorgaben des Fahrzeugherstellers beachten: 1	2800012001280	-
			; Spannung [V] (C8): 12; Batterie-Kapazität [Ah] (C10): 70; Kälteprüfstrom EN [A] (C9): 720; Länge [mm]: 278; Breite [mm]: 175; Höhe [mm]: 190; Polanordnung (11): O; Bodenleistenausführung: B13; Gewicht[kg] (C4): 20,3; Batterie (C12): AGM-Batterie (V2); Vorgaben des Fahrzeugherstellers beachten: 1; Fahrzeugausstattung: für Fahrzeuge mit Start-Stopp-Funktion (V1)	2800012006280	-



MERCEDES-BENZ - B-KLASSE (W246, W242) 10/11→12/18

Starterbatterie

B 180 (246.242)	90 kW	11/11→12/18	; Spannung [V] (C8): 12; Batterie-Kapazität [Ah] (C10): 70; Kälteprüfstrom EN [A] (C9): 650; Länge [mm]: 278; Breite [mm]: 175; Höhe [mm]: 190; Polanordnung (11): 0; Bodenleistenausführung: B13; Gewicht[kg] (C4): 20; Batterie (C12): EFB-Batterie (V3); Vorgaben des Fahrzeugherstellers beachten: 1	2800012001280	-
			; Spannung [V] (C8): 12; Batterie-Kapazität [Ah] (C10): 70; Kälteprüfstrom EN [A] (C9): 720; Länge [mm]: 278; Breite [mm]: 175; Höhe [mm]: 190; Polanordnung (11): 0; Bodenleistenausführung: B13; Gewicht[kg] (C4): 20,3; Batterie (C12): AGM-Batterie (V2); Vorgaben des Fahrzeugherstellers beachten: 1; Fahrzeugausstattung: für Fahrzeuge mit Start-Stopp-Funktion (VI)	2800012006280	-
			; Spannung [V] (C8): 12; Batterie-Kapazität [Ah] (C10): 80; Kälteprüfstrom EN [A] (C9): 800; Länge [mm]: 315; Breite [mm]: 175; Höhe [mm]: 190; Polanordnung (11): 0; Bodenleistenausführung: B13; Gewicht[kg] (C4): 23; Batterie (C12): AGM-Batterie (V2); Vorgaben des Fahrzeugherstellers beachten: 1; Fahrzeugausstattung: für Fahrzeuge mit Start-Stopp-Funktion (VI)	2800012007280	-
B 180 CDI / d (246.212)	80 kW	02/13→12/18	; Spannung [V] (C8): 12; Batterie-Kapazität [Ah] (C10): 70; Kälteprüfstrom EN [A] (C9): 650; Länge [mm]: 278; Breite [mm]: 175; Höhe [mm]: 190; Polanordnung (11): 0; Bodenleistenausführung: B13; Gewicht[kg] (C4): 20; Batterie (C12): EFB-Batterie (V3); Vorgaben des Fahrzeugherstellers beachten: 1	2800012001280	-
			; Spannung [V] (C8): 12; Batterie-Kapazität [Ah] (C10): 70; Kälteprüfstrom EN [A] (C9): 720; Länge [mm]: 278; Breite [mm]: 175; Höhe [mm]: 190; Polanordnung (11): 0; Bodenleistenausführung: B13; Gewicht[kg] (C4): 20,3; Batterie (C12): AGM-Batterie (V2); Vorgaben des Fahrzeugherstellers beachten: 1; Fahrzeugausstattung: für Fahrzeuge mit Start-Stopp-Funktion (VI)	2800012006280	-
			; Spannung [V] (C8): 12; Batterie-Kapazität [Ah] (C10): 75; Kälteprüfstrom EN [A] (C9): 730; Länge [mm]: 315; Breite [mm]: 175; Höhe [mm]: 175; Polanordnung (11): 0; Bodenleistenausführung: B13; Gewicht[kg] (C4): 20; Batterie (C12): EFB-Batterie (V3); Vorgaben des Fahrzeugherstellers beachten: 1	2800012005280	-
B 180 CDI (246.200)	80 kW	11/11→08/14	; Spannung [V] (C8): 12; Batterie-Kapazität [Ah] (C10): 70; Kälteprüfstrom EN [A] (C9): 720; Länge [mm]: 278; Breite [mm]: 175; Höhe [mm]: 190; Polanordnung (11): 0; Bodenleistenausführung: B13; Gewicht[kg] (C4): 20,3; Batterie (C12): AGM-Batterie (V2); Vorgaben des Fahrzeugherstellers beachten: 1; Fahrzeugausstattung: für Fahrzeuge mit Start-Stopp-Funktion (VI)	2800012006280	-
			; Spannung [V] (C8): 12; Batterie-Kapazität [Ah] (C10): 80; Kälteprüfstrom EN [A] (C9): 800; Länge [mm]: 315; Breite [mm]: 175; Höhe [mm]: 190; Polanordnung (11): 0; Bodenleistenausführung: B13; Gewicht[kg] (C4): 23; Batterie (C12): AGM-Batterie (V2); Vorgaben des Fahrzeugherstellers beachten: 1; Fahrzeugausstattung: für Fahrzeuge mit Start-Stopp-Funktion (VI)	2800012007280	-



MERCEDES-BENZ - B-KLASSE (W246, W242) 10/11→12/18

Starterbatterie

B 200 (246.243)	115 kW	11/11→12/18	; Spannung [V] (C8): 12; Batterie-Kapazität [Ah] (C10): 70; Kälteprüfstrom EN [A] (C9): 650; Länge [mm]: 278; Breite [mm]: 175; Höhe [mm]: 190; Polanordnung (11): 0; Bodenleistenausführung: B13; Gewicht[kg] (C4): 20; Batterie (C12): EFB-Batterie (V3); Vorgaben des Fahrzeugherstellers beachten: 1	2800012001280	-
			; Spannung [V] (C8): 12; Batterie-Kapazität [Ah] (C10): 70; Kälteprüfstrom EN [A] (C9): 720; Länge [mm]: 278; Breite [mm]: 175; Höhe [mm]: 190; Polanordnung (11): 0; Bodenleistenausführung: B13; Gewicht[kg] (C4): 20,3; Batterie (C12): AGM-Batterie (V2); Vorgaben des Fahrzeugherstellers beachten: 1; Fahrzeugausstattung: für Fahrzeuge mit Start-Stopp-Funktion (V1)	2800012006280	-
			; Spannung [V] (C8): 12; Batterie-Kapazität [Ah] (C10): 80; Kälteprüfstrom EN [A] (C9): 800; Länge [mm]: 315; Breite [mm]: 175; Höhe [mm]: 190; Polanordnung (11): 0; Bodenleistenausführung: B13; Gewicht[kg] (C4): 23; Batterie (C12): AGM-Batterie (V2); Vorgaben des Fahrzeugherstellers beachten: 1; Fahrzeugausstattung: für Fahrzeuge mit Start-Stopp-Funktion (V1)	2800012007280	-
B 200 CDI / d (246.208)	100 kW	08/14→12/18		2800012006280	-
B 200 CDI / d 4-matic (246.202)	100 kW	08/14→12/18		2800012006280	-
B 200 CDI (246.201)	100 kW	11/11→08/14	; Spannung [V] (C8): 12; Batterie-Kapazität [Ah] (C10): 75; Kälteprüfstrom EN [A] (C9): 730; Länge [mm]: 315; Breite [mm]: 175; Höhe [mm]: 175; Polanordnung (11): 0; Bodenleistenausführung: B13; Gewicht[kg] (C4): 20; Batterie (C12): EFB-Batterie (V3); Vorgaben des Fahrzeugherstellers beachten: 1	2800012005280	-
			; Spannung [V] (C8): 12; Batterie-Kapazität [Ah] (C10): 70; Kälteprüfstrom EN [A] (C9): 720; Länge [mm]: 278; Breite [mm]: 175; Höhe [mm]: 190; Polanordnung (11): 0; Bodenleistenausführung: B13; Gewicht[kg] (C4): 20,3; Batterie (C12): AGM-Batterie (V2); Vorgaben des Fahrzeugherstellers beachten: 1; Fahrzeugausstattung: für Fahrzeuge mit Start-Stopp-Funktion (V1)	2800012006280	-
			; Spannung [V] (C8): 12; Batterie-Kapazität [Ah] (C10): 80; Kälteprüfstrom EN [A] (C9): 800; Länge [mm]: 315; Breite [mm]: 175; Höhe [mm]: 190; Polanordnung (11): 0; Bodenleistenausführung: B13; Gewicht[kg] (C4): 23; Batterie (C12): AGM-Batterie (V2); Vorgaben des Fahrzeugherstellers beachten: 1; Fahrzeugausstattung: für Fahrzeuge mit Start-Stopp-Funktion (V1)	2800012007280	-



MERCEDES-BENZ - B-KLASSE (W246, W242) 10/11→12/18

Starterbatterie

B 200 Natural Gas Drive / 115 kW B 200 c (242.848)	11/12→12/17	; Spannung [V] (C8): 12; Batterie-Kapazität [Ah] (C10): 70; Kälteprüfstrom EN [A] (C9): 650; Länge [mm]: 278; Breite [mm]: 175; Höhe [mm]: 190; Polanordnung (11): 0; Bodenleistenausführung: B13; Gewicht[kg] (C4): 20; Batterie (C12): EFB-Batterie (V3); Vorgaben des Fahrzeugherstellers beachten: 1	2800012001280	
			; Spannung [V] (C8): 12; Batterie-Kapazität [Ah] (C10): 70; Kälteprüfstrom EN [A] (C9): 720; Länge [mm]: 278; Breite [mm]: 175; Höhe [mm]: 190; Polanordnung (11): 0; Bodenleistenausführung: B13; Gewicht[kg] (C4): 20,3; Batterie (C12): AGM-Batterie (V2); Vorgaben des Fahrzeugherstellers beachten: 1; Fahrzeugausstattung: für Fahrzeuge mit Start-Stopp-Funktion (V1)	2800012006280
			; Spannung [V] (C8): 12; Batterie-Kapazität [Ah] (C10): 80; Kälteprüfstrom EN [A] (C9): 800; Länge [mm]: 315; Breite [mm]: 175; Höhe [mm]: 190; Polanordnung (11): 0; Bodenleistenausführung: B13; Gewicht[kg] (C4): 23; Batterie (C12): AGM-Batterie (V2); Vorgaben des Fahrzeugherstellers beachten: 1; Fahrzeugausstattung: für Fahrzeuge mit Start-Stopp-Funktion (V1)	2800012007280
B 220 4-matic (246.247)	135 kW 05/13→12/18	; Spannung [V] (C8): 12; Batterie-Kapazität [Ah] (C10): 70; Kälteprüfstrom EN [A] (C9): 720; Länge [mm]: 278; Breite [mm]: 175; Höhe [mm]: 190; Polanordnung (11): 0; Bodenleistenausführung: B13; Gewicht[kg] (C4): 20,3; Batterie (C12): AGM-Batterie (V2); Vorgaben des Fahrzeugherstellers beachten: 1; Fahrzeugausstattung: für Fahrzeuge mit Start-Stopp-Funktion (V1)	2800012006280	
			; Spannung [V] (C8): 12; Batterie-Kapazität [Ah] (C10): 80; Kälteprüfstrom EN [A] (C9): 800; Länge [mm]: 315; Breite [mm]: 175; Höhe [mm]: 190; Polanordnung (11): 0; Bodenleistenausführung: B13; Gewicht[kg] (C4): 23; Batterie (C12): AGM-Batterie (V2); Vorgaben des Fahrzeugherstellers beachten: 1; Fahrzeugausstattung: für Fahrzeuge mit Start-Stopp-Funktion (V1)	2800012007280
			; Spannung [V] (C8): 12; Batterie-Kapazität [Ah] (C10): 70; Kälteprüfstrom EN [A] (C9): 650; Länge [mm]: 278; Breite [mm]: 175; Höhe [mm]: 190; Polanordnung (11): 0; Bodenleistenausführung: B13; Gewicht[kg] (C4): 20; Batterie (C12): EFB-Batterie (V3); Vorgaben des Fahrzeugherstellers beachten: 1	2800012001280
B 220 CDI / d (246.203)	120 kW 06/13→12/18	; Spannung [V] (C8): 12; Batterie-Kapazität [Ah] (C10): 70; Kälteprüfstrom EN [A] (C9): 720; Länge [mm]: 278; Breite [mm]: 175; Höhe [mm]: 190; Polanordnung (11): 0; Bodenleistenausführung: B13; Gewicht[kg] (C4): 20,3; Batterie (C12): AGM-Batterie (V2); Vorgaben des Fahrzeugherstellers beachten: 1; Fahrzeugausstattung: für Fahrzeuge mit Start-Stopp-Funktion (V1)	2800012006280	
			; Spannung [V] (C8): 12; Batterie-Kapazität [Ah] (C10): 80; Kälteprüfstrom EN [A] (C9): 800; Länge [mm]: 315; Breite [mm]: 175; Höhe [mm]: 190; Polanordnung (11): 0; Bodenleistenausführung: B13; Gewicht[kg] (C4): 23; Batterie (C12): AGM-Batterie (V2); Vorgaben des Fahrzeugherstellers beachten: 1; Fahrzeugausstattung: für Fahrzeuge mit Start-Stopp-Funktion (V1)	2800012007280
			; Spannung [V] (C8): 12; Batterie-Kapazität [Ah] (C10): 70; Kälteprüfstrom EN [A] (C9): 650; Länge [mm]: 278; Breite [mm]: 175; Höhe [mm]: 190; Polanordnung (11): 0; Bodenleistenausführung: B13; Gewicht[kg] (C4): 20; Batterie (C12): EFB-Batterie (V3); Vorgaben des Fahrzeugherstellers beachten: 1	2800012001280



MERCEDES-BENZ - B-KLASSE (W246, W242) 10/11→12/18

Starterbatterie

B 220 CDI / d (246.203)	125 kW	11/11→12/18	; Spannung [V] (C8): 12; Batterie-Kapazität [Ah] (C10): 70; Kälteprüfstrom EN [A] (C9): 650; Länge [mm]: 278; Breite [mm]: 175; Höhe [mm]: 190; Polanordnung (11): 0; Bodenleistenausführung: B13; Gewicht[kg] (C4): 20; Batterie (C12): EFB-Batterie (V3); Vorgaben des Fahrzeugherstellers beachten: 1	2800012001280	-
			; Spannung [V] (C8): 12; Batterie-Kapazität [Ah] (C10): 70; Kälteprüfstrom EN [A] (C9): 720; Länge [mm]: 278; Breite [mm]: 175; Höhe [mm]: 190; Polanordnung (11): 0; Bodenleistenausführung: B13; Gewicht[kg] (C4): 20,3; Batterie (C12): AGM-Batterie (V2); Vorgaben des Fahrzeugherstellers beachten: 1; Fahrzeugausstattung: für Fahrzeuge mit Start-Stopp-Funktion (VI)	2800012006280	-
B 220 CDI / d (246.203)	130 kW	08/14→12/18		2800012006280	-
B 220 CDI / d 4-matic (246.205)	130 kW	08/14→12/18		2800012007280	-
B 220 d 4-matic (246.205)	125 kW	06/18→12/18			
B 250 (246.244)	155 kW	05/12→12/18	; Spannung [V] (C8): 12; Batterie-Kapazität [Ah] (C10): 70; Kälteprüfstrom EN [A] (C9): 650; Länge [mm]: 278; Breite [mm]: 175; Höhe [mm]: 190; Polanordnung (11): 0; Bodenleistenausführung: B13; Gewicht[kg] (C4): 20; Batterie (C12): EFB-Batterie (V3); Vorgaben des Fahrzeugherstellers beachten: 1	2800012001280	-
			; Spannung [V] (C8): 12; Batterie-Kapazität [Ah] (C10): 70; Kälteprüfstrom EN [A] (C9): 720; Länge [mm]: 278; Breite [mm]: 175; Höhe [mm]: 190; Polanordnung (11): 0; Bodenleistenausführung: B13; Gewicht[kg] (C4): 20,3; Batterie (C12): AGM-Batterie (V2); Vorgaben des Fahrzeugherstellers beachten: 1; Fahrzeugausstattung: für Fahrzeuge mit Start-Stopp-Funktion (VI)	2800012006280	-
			; Spannung [V] (C8): 12; Batterie-Kapazität [Ah] (C10): 80; Kälteprüfstrom EN [A] (C9): 800; Länge [mm]: 315; Breite [mm]: 175; Höhe [mm]: 190; Polanordnung (11): 0; Bodenleistenausführung: B13; Gewicht[kg] (C4): 23; Batterie (C12): AGM-Batterie (V2); Vorgaben des Fahrzeugherstellers beachten: 1; Fahrzeugausstattung: für Fahrzeuge mit Start-Stopp-Funktion (VI)	2800012007280	-
B 250 4-matic (246.246)	155 kW	08/14→12/18	; Spannung [V] (C8): 12; Batterie-Kapazität [Ah] (C10): 70; Kälteprüfstrom EN [A] (C9): 720; Länge [mm]: 278; Breite [mm]: 175; Höhe [mm]: 190; Polanordnung (11): 0; Bodenleistenausführung: B13; Gewicht[kg] (C4): 20,3; Batterie (C12): AGM-Batterie (V2); Vorgaben des Fahrzeugherstellers beachten: 1; Fahrzeugausstattung: für Fahrzeuge mit Start-Stopp-Funktion (VI)	2800012006280	-
			; Spannung [V] (C8): 12; Batterie-Kapazität [Ah] (C10): 80; Kälteprüfstrom EN [A] (C9): 800; Länge [mm]: 315; Breite [mm]: 175; Höhe [mm]: 190; Polanordnung (11): 0; Bodenleistenausführung: B13; Gewicht[kg] (C4): 23; Batterie (C12): AGM-Batterie (V2); Vorgaben des Fahrzeugherstellers beachten: 1; Fahrzeugausstattung: für Fahrzeuge mit Start-Stopp-Funktion (VI)	2800012007280	-

MERCEDES-BENZ - CABRIOLET (A124) 09/91→06/93

Starterbatterie

300 CE-24 (124.061)	162 kW	04/92→06/93		2800012026280	-
---------------------	--------	-------------	--	----------------------	---

MERCEDES-BENZ - CABRIOLET (W111) 09/61→12/71

Starterbatterie

280 SE 3.5 (111.025)	147 kW	04/68→12/71		2800012023280	-
----------------------	--------	-------------	--	----------------------	---



MERCEDES-BENZ - CITAN Kasten (415) 11/12 →

Starterbatterie

108 CDI (415.601, 415.603)	55 kW	11/12 →	; Spannung [V] (C8): 12; Batterie-Kapazität [Ah] (C10): 70; Kälteprüfstrom EN [A] (C9): 650; Länge [mm]: 278; Breite [mm]: 175; Höhe [mm]: 190; Polanordnung (11): 0; Bodenleistenausführung: B13; Gewicht[kg] (C4): 20; Batterie (C12): EFB-Batterie (V3); Vorgaben des Fahrzeugherstellers beachten: 1	2800012001280	-
109 CDI (415.601, 415.603, 415.605)	66 kW	11/12 →	; Spannung [V] (C8): 12; Batterie-Kapazität [Ah] (C10): 70; Kälteprüfstrom EN [A] (C9): 720; Länge [mm]: 278; Breite [mm]: 175; Höhe [mm]: 190; Polanordnung (11): 0; Bodenleistenausführung: B13; Gewicht[kg] (C4): 20,3; Batterie (C12): AGM-Batterie (V2); Vorgaben des Fahrzeugherstellers beachten: 1; Fahrzeugausstattung: für Fahrzeuge mit Start-Stopp-Funktion (VI)	2800012006280	-
111 CDI (415.603, 415.605)	81 kW	06/13 →	; Spannung [V] (C8): 12; Batterie-Kapazität [Ah] (C10): 60; Kälteprüfstrom EN [A] (C9): 560; Länge [mm]: 242; Breite [mm]: 175; Höhe [mm]: 190; Polanordnung (11): 0; Bodenleistenausführung: B13; Gewicht[kg] (C4): 17; Batterie (C12): EFB-Batterie (V3); Vorgaben des Fahrzeugherstellers beachten: 1	2800012000280	-
			; Spannung [V] (C8): 12; Batterie-Kapazität [Ah] (C10): 70; Kälteprüfstrom EN [A] (C9): 720; Länge [mm]: 278; Breite [mm]: 175; Höhe [mm]: 190; Polanordnung (11): 0; Bodenleistenausführung: B13; Gewicht[kg] (C4): 20,3; Batterie (C12): AGM-Batterie (V2); Vorgaben des Fahrzeugherstellers beachten: 1; Fahrzeugausstattung: für Fahrzeuge mit Start-Stopp-Funktion (VI)	2800012006280	-
112 (415.603)	84 kW	06/13 →	; Spannung [V] (C8): 12; Batterie-Kapazität [Ah] (C10): 70; Kälteprüfstrom EN [A] (C9): 650; Länge [mm]: 278; Breite [mm]: 175; Höhe [mm]: 190; Polanordnung (11): 0; Bodenleistenausführung: B13; Gewicht[kg] (C4): 20; Batterie (C12): EFB-Batterie (V3); Vorgaben des Fahrzeugherstellers beachten: 1	2800012001280	-
			; Spannung [V] (C8): 12; Batterie-Kapazität [Ah] (C10): 70; Kälteprüfstrom EN [A] (C9): 720; Länge [mm]: 278; Breite [mm]: 175; Höhe [mm]: 190; Polanordnung (11): 0; Bodenleistenausführung: B13; Gewicht[kg] (C4): 20,3; Batterie (C12): AGM-Batterie (V2); Vorgaben des Fahrzeugherstellers beachten: 1; Fahrzeugausstattung: für Fahrzeuge mit Start-Stopp-Funktion (VI)	2800012006280	-

MERCEDES-BENZ - CITAN Kombi / Tourer (415) 11/12 →

Starterbatterie

108 CDI (415.703)	55 kW	11/12 →	; Spannung [V] (C8): 12; Batterie-Kapazität [Ah] (C10): 70; Kälteprüfstrom EN [A] (C9): 650; Länge [mm]: 278; Breite [mm]: 175; Höhe [mm]: 190; Polanordnung (11): 0; Bodenleistenausführung: B13; Gewicht[kg] (C4): 20; Batterie (C12): EFB-Batterie (V3); Vorgaben des Fahrzeugherstellers beachten: 1	2800012001280	-
109 CDI (415.703)	66 kW	11/12 →	; Spannung [V] (C8): 12; Batterie-Kapazität [Ah] (C10): 70; Kälteprüfstrom EN [A] (C9): 720; Länge [mm]: 278; Breite [mm]: 175; Höhe [mm]: 190; Polanordnung (11): 0; Bodenleistenausführung: B13; Gewicht[kg] (C4): 20,3; Batterie (C12): AGM-Batterie (V2); Vorgaben des Fahrzeugherstellers beachten: 1; Fahrzeugausstattung: für Fahrzeuge mit Start-Stopp-Funktion (VI)	2800012006280	-



MERCEDES-BENZ - CITAN Kombi / Tourer (415) 11/12→

Starterbatterie

111 CDI (415.703, 415.705)	81 kW	06/13→	; Spannung [V] (C8): 12; Batterie-Kapazität [Ah] (C10): 60; Kälteprüfstrom EN [A] (C9): 560; Länge [mm]: 242; Breite [mm]: 175; Höhe [mm]: 190; Polanordnung (11): 0; Bodenleistenausführung: B13; Gewicht[kg] (C4): 17; Batterie (C12): EFB-Batterie (V3); Vorgaben des Fahrzeugherstellers beachten: 1	2800012000280	-
			; Spannung [V] (C8): 12; Batterie-Kapazität [Ah] (C10): 70; Kälteprüfstrom EN [A] (C9): 720; Länge [mm]: 278; Breite [mm]: 175; Höhe [mm]: 190; Polanordnung (11): 0; Bodenleistenausführung: B13; Gewicht[kg] (C4): 20,3; Batterie (C12): AGM-Batterie (V2); Vorgaben des Fahrzeugherstellers beachten: 1; Fahrzeugausstattung: für Fahrzeuge mit Start-Stopp-Funktion (VI)	2800012006280	-
112 (415.703)	84 kW	06/13→	; Spannung [V] (C8): 12; Batterie-Kapazität [Ah] (C10): 70; Kälteprüfstrom EN [A] (C9): 650; Länge [mm]: 278; Breite [mm]: 175; Höhe [mm]: 190; Polanordnung (11): 0; Bodenleistenausführung: B13; Gewicht[kg] (C4): 20; Batterie (C12): EFB-Batterie (V3); Vorgaben des Fahrzeugherstellers beachten: 1	2800012001280	-
			; Spannung [V] (C8): 12; Batterie-Kapazität [Ah] (C10): 70; Kälteprüfstrom EN [A] (C9): 720; Länge [mm]: 278; Breite [mm]: 175; Höhe [mm]: 190; Polanordnung (11): 0; Bodenleistenausführung: B13; Gewicht[kg] (C4): 20,3; Batterie (C12): AGM-Batterie (V2); Vorgaben des Fahrzeugherstellers beachten: 1; Fahrzeugausstattung: für Fahrzeuge mit Start-Stopp-Funktion (VI)	2800012006280	-

MERCEDES-BENZ - CITAN Mixto (415) 11/12→

Starterbatterie

109 CDI	66 kW	11/12→	; Spannung [V] (C8): 12; Batterie-Kapazität [Ah] (C10): 70; Kälteprüfstrom EN [A] (C9): 650; Länge [mm]: 278; Breite [mm]: 175; Höhe [mm]: 190; Polanordnung (11): 0; Bodenleistenausführung: B13; Gewicht[kg] (C4): 20; Batterie (C12): EFB-Batterie (V3); Vorgaben des Fahrzeugherstellers beachten: 1	2800012001280	-
			; Spannung [V] (C8): 12; Batterie-Kapazität [Ah] (C10): 70; Kälteprüfstrom EN [A] (C9): 720; Länge [mm]: 278; Breite [mm]: 175; Höhe [mm]: 190; Polanordnung (11): 0; Bodenleistenausführung: B13; Gewicht[kg] (C4): 20,3; Batterie (C12): AGM-Batterie (V2); Vorgaben des Fahrzeugherstellers beachten: 1; Fahrzeugausstattung: für Fahrzeuge mit Start-Stopp-Funktion (VI)	2800012006280	-
111 CDI (415.601, 415.603, 415.605)	81 kW	06/13→	; Spannung [V] (C8): 12; Batterie-Kapazität [Ah] (C10): 60; Kälteprüfstrom EN [A] (C9): 560; Länge [mm]: 242; Breite [mm]: 175; Höhe [mm]: 190; Polanordnung (11): 0; Bodenleistenausführung: B13; Gewicht[kg] (C4): 17; Batterie (C12): EFB-Batterie (V3); Vorgaben des Fahrzeugherstellers beachten: 1	2800012000280	-
			; Spannung [V] (C8): 12; Batterie-Kapazität [Ah] (C10): 70; Kälteprüfstrom EN [A] (C9): 720; Länge [mm]: 278; Breite [mm]: 175; Höhe [mm]: 190; Polanordnung (11): 0; Bodenleistenausführung: B13; Gewicht[kg] (C4): 20,3; Batterie (C12): AGM-Batterie (V2); Vorgaben des Fahrzeugherstellers beachten: 1; Fahrzeugausstattung: für Fahrzeuge mit Start-Stopp-Funktion (VI)	2800012006280	-

MERCEDES-BENZ - C-KLASSE (W202) 03/93→05/00

Starterbatterie

C 180 (202.018)	89 kW	11/94→05/00		2800012021280	-
C 180 (202.018)	90 kW	03/93→05/00			
C 200 (202.020)	100 kW	01/94→05/00			



MERCEDES-BENZ - C-KLASSE (W202) 03/93→05/00

Starterbatterie

C 200 CDI (202.134)	75 kW	03/98→05/00	2800012023280	-
C 200 D (202.120)	55 kW	03/93→05/00		-
C 200 D (202.122)	65 kW	10/96→05/00	2800012022280	-
C 200 Kompressor (202.025)	132 kW	10/95→05/00	2800012021280	-
C 200 Kompressor (202.025)	141 kW	11/96→05/00	2800012023280	-
C 220 (202.022)	110 kW	03/93→05/00	2800012021280	-
C 220 CDI (202.133)	92 kW	09/97→05/00	2800012023280	-
C 220 D (202.021)	55 kW	07/96→05/00	2800012022280	-
C 220 D (202.121)	70 kW	08/93→05/00	2800012023280	-
C 230 (202.023)	110 kW	06/96→06/97	2800012021280	-
C 230 Kompressor (202.024)	142 kW	10/95→05/00	2800012023280	-
C 240 (202.026)	125 kW	06/97→05/00	2800012021280	-
C 250 D (202.125)	83 kW	05/93→05/00	2800012022280	-
C 280 (202.028)	142 kW	05/93→05/00	2800012023280	-
C 280 (202.029)	145 kW	06/97→05/00		-
C 36 AMG (202.028)	206 kW	05/94→05/00		-
C 43 AMG (202.033)	225 kW	08/97→05/00		-

MERCEDES-BENZ - C-KLASSE (W203) 05/00→12/07

Starterbatterie

C 180 (203.035)	95 kW	10/00→05/02	2800012021280	-
C 180 Kompressor (203.046)	105 kW	05/02→02/07	2800012000280	-
		; Spannung [V] (C8): 12; Batterie-Kapazität [Ah] (C10): 60; Kälteprüfstrom EN [A] (C9): 560; Länge [mm]: 242; Breite [mm]: 175; Höhe [mm]: 190; Polanordnung (I1): 0; Bodenleistenausführung: B13; Gewicht[kg] (C4): 17; Batterie (C12): EFB-Batterie (V3); Vorgaben des Fahrzeugherstellers beachten: 1		
		; Spannung [V] (C8): 12; Batterie-Kapazität [Ah] (C10): 70; Kälteprüfstrom EN [A] (C9): 650; Länge [mm]: 278; Breite [mm]: 175; Höhe [mm]: 190; Polanordnung (I1): 0; Bodenleistenausführung: B13; Gewicht[kg] (C4): 20; Batterie (C12): EFB-Batterie (V3); Vorgaben des Fahrzeugherstellers beachten: 1	2800012001280	-
		; Spannung [V] (C8): 12; Batterie-Kapazität [Ah] (C10): 70; Kälteprüfstrom EN [A] (C9): 720; Länge [mm]: 278; Breite [mm]: 175; Höhe [mm]: 190; Polanordnung (I1): 0; Bodenleistenausführung: B13; Gewicht[kg] (C4): 20,3; Batterie (C12): AGM-Batterie (V2); Vorgaben des Fahrzeugherstellers beachten: 1; Fahrzeugausstattung: für Fahrzeuge mit Start-Stopp-Funktion (V1)	2800012006280	-
		Spannung [V] (C8): 12; Batterie-Kapazität [Ah] (C10): 80; Kälteprüfstrom EN [A] (C9): 750; Länge [mm]: 278; Breite [mm]: 175; Höhe [mm]: 190; Polanordnung (I1): 0; Bodenleistenausführung: B13; Gewicht[kg] (C4): 18,1	2800012023280	-



MERCEDES-BENZ - C-KLASSE (W203) 05/00→12/07

Starterbatterie

C 200 CDI (203.004)	75 kW	02/01→06/03	; Spannung [V] (C8): 12; Batterie-Kapazität [Ah] (C10): 70; Kälteprüfstrom EN [A] (C9): 650; Länge [mm]: 278; Breite [mm]: 175; Höhe [mm]: 190; Polanordnung (I1): 0; Bodenleistenausführung: B13; Gewicht[kg] (C4): 20; Batterie (C12): EFB-Batterie (V3); Vorgaben des Fahrzeugherstellers beachten: 1	2800012001280	-
C 200 CDI (203.004)	85 kW	09/00→06/03	; Spannung [V] (C8): 12; Batterie-Kapazität [Ah] (C10): 70; Kälteprüfstrom EN [A] (C9): 720; Länge [mm]: 278; Breite [mm]: 175; Höhe [mm]: 190; Polanordnung (I1): 0; Bodenleistenausführung: B13; Gewicht[kg] (C4): 20,3; Batterie (C12): AGM-Batterie (V2); Vorgaben des Fahrzeugherstellers beachten: 1; Fahrzeugausstattung: für Fahrzeuge mit Start-Stopp-Funktion (V1)	2800012006280	-
C 200 CDI (203.007)	90 kW	04/03→02/07	; Spannung [V] (C8): 12; Batterie-Kapazität [Ah] (C10): 92; Kälteprüfstrom EN [A] (C9): 850; Länge [mm]: 353; Breite [mm]: 175; Höhe [mm]: 190; Polanordnung (I1): 0; Bodenleistenausführung: B13; Gewicht[kg] (C4): 25,8; Batterie (C12): AGM-Batterie (V2); Vorgaben des Fahrzeugherstellers beachten: 1; Fahrzeugausstattung: für Fahrzeuge mit Start-Stopp-Funktion (V1)	2800012008280	-
			Spannung [V] (C8): 12; Batterie-Kapazität [Ah] (C10): 100; Kälteprüfstrom EN [A] (C9): 900; Länge [mm]: 353; Breite [mm]: 175; Höhe [mm]: 190; Polanordnung (I1): 0; Bodenleistenausführung: B13; Gewicht[kg] (C4): 23,2	2800012026280	-
C 200 CGI Kompressor (203.043)	125 kW	07/03→02/07	; Spannung [V] (C8): 12; Batterie-Kapazität [Ah] (C10): 60; Kälteprüfstrom EN [A] (C9): 560; Länge [mm]: 242; Breite [mm]: 175; Höhe [mm]: 190; Polanordnung (I1): 0; Bodenleistenausführung: B13; Gewicht[kg] (C4): 17; Batterie (C12): EFB-Batterie (V3); Vorgaben des Fahrzeugherstellers beachten: 1	2800012000280	-
C 200 Kompressor (203.042)	120 kW	05/02→02/07	; Spannung [V] (C8): 12; Batterie-Kapazität [Ah] (C10): 70; Kälteprüfstrom EN [A] (C9): 650; Länge [mm]: 278; Breite [mm]: 175; Höhe [mm]: 190; Polanordnung (I1): 0; Bodenleistenausführung: B13; Gewicht[kg] (C4): 20; Batterie (C12): EFB-Batterie (V3); Vorgaben des Fahrzeugherstellers beachten: 1	2800012001280	-
			; Spannung [V] (C8): 12; Batterie-Kapazität [Ah] (C10): 70; Kälteprüfstrom EN [A] (C9): 720; Länge [mm]: 278; Breite [mm]: 175; Höhe [mm]: 190; Polanordnung (I1): 0; Bodenleistenausführung: B13; Gewicht[kg] (C4): 20,3; Batterie (C12): AGM-Batterie (V2); Vorgaben des Fahrzeugherstellers beachten: 1; Fahrzeugausstattung: für Fahrzeuge mit Start-Stopp-Funktion (V1)	2800012006280	-
			Spannung [V] (C8): 12; Batterie-Kapazität [Ah] (C10): 80; Kälteprüfstrom EN [A] (C9): 750; Länge [mm]: 278; Breite [mm]: 175; Höhe [mm]: 190; Polanordnung (I1): 0; Bodenleistenausführung: B13; Gewicht[kg] (C4): 18,1	2800012023280	-
C 200 Kompressor (203.045)	120 kW	05/00→06/02		2800012023280	-



MERCEDES-BENZ - C-KLASSE (W203) 05/00→12/07

Starterbatterie

C 220 CDI (203.006)	100 kW	05/00→02/07	; Spannung [V] (C8): 12; Batterie-Kapazität [Ah] (C10): 70; Kälteprüfstrom EN [A] (C9): 650; Länge [mm]: 278; Breite [mm]: 175; Höhe [mm]: 190; Polanordnung (11): 0; Bodenleistenausführung: B13; Gewicht[kg] (C4): 20; Batterie (C12): EFB-Batterie (V3); Vorgaben des Fahrzeugherstellers beachten: 1	2800012001280	-
			; Spannung [V] (C8): 12; Batterie-Kapazität [Ah] (C10): 70; Kälteprüfstrom EN [A] (C9): 720; Länge [mm]: 278; Breite [mm]: 175; Höhe [mm]: 190; Polanordnung (11): 0; Bodenleistenausführung: B13; Gewicht[kg] (C4): 20,3; Batterie (C12): AGM-Batterie (V2); Vorgaben des Fahrzeugherstellers beachten: 1; Fahrzeugausstattung: für Fahrzeuge mit Start-Stopp-Funktion (V1)	2800012006280	-
			Spannung [V] (C8): 12; Batterie-Kapazität [Ah] (C10): 80; Kälteprüfstrom EN [A] (C9): 750; Länge [mm]: 278; Breite [mm]: 175; Höhe [mm]: 190; Polanordnung (11): 0; Bodenleistenausführung: B13; Gewicht[kg] (C4): 18,1	2800012023280	-
C 220 CDI (203.006)	105 kW	05/00→02/07	; Spannung [V] (C8): 12; Batterie-Kapazität [Ah] (C10): 70; Kälteprüfstrom EN [A] (C9): 650; Länge [mm]: 278; Breite [mm]: 175; Höhe [mm]: 190; Polanordnung (11): 0; Bodenleistenausführung: B13; Gewicht[kg] (C4): 20; Batterie (C12): EFB-Batterie (V3); Vorgaben des Fahrzeugherstellers beachten: 1	2800012001280	-
C 220 CDI (203.008)	110 kW	02/03→02/07	; Spannung [V] (C8): 12; Batterie-Kapazität [Ah] (C10): 70; Kälteprüfstrom EN [A] (C9): 720; Länge [mm]: 278; Breite [mm]: 175; Höhe [mm]: 190; Polanordnung (11): 0; Bodenleistenausführung: B13; Gewicht[kg] (C4): 20,3; Batterie (C12): AGM-Batterie (V2); Vorgaben des Fahrzeugherstellers beachten: 1; Fahrzeugausstattung: für Fahrzeuge mit Start-Stopp-Funktion (V1)	2800012006280	-
			; Spannung [V] (C8): 12; Batterie-Kapazität [Ah] (C10): 92; Kälteprüfstrom EN [A] (C9): 850; Länge [mm]: 353; Breite [mm]: 175; Höhe [mm]: 190; Polanordnung (11): 0; Bodenleistenausführung: B13; Gewicht[kg] (C4): 25,8; Batterie (C12): AGM-Batterie (V2); Vorgaben des Fahrzeugherstellers beachten: 1; Fahrzeugausstattung: für Fahrzeuge mit Start-Stopp-Funktion (V1)	2800012008280	-
			Spannung [V] (C8): 12; Batterie-Kapazität [Ah] (C10): 80; Kälteprüfstrom EN [A] (C9): 750; Länge [mm]: 278; Breite [mm]: 175; Höhe [mm]: 190; Polanordnung (11): 0; Bodenleistenausführung: B13; Gewicht[kg] (C4): 18,1	2800012023280	-



MERCEDES-BENZ - C-KLASSE (W203) 05/00→12/07

Starterbatterie

C 230 (203.052)	150 kW	01/05→02/07	; Spannung [V] (C8): 12; Batterie-Kapazität [Ah] (C10): 60; Kälteprüfstrom EN [A] (C9): 560; Länge [mm]: 242; Breite [mm]: 175; Höhe [mm]: 190; Polanordnung (11): 0; Bodenleistenausführung: B13; Gewicht[kg] (C4): 17; Batterie (C12): EFB-Batterie (V3); Vorgaben des Fahrzeugherstellers beachten: 1	2800012000280	-
C 230 Kompressor (203.040)	141 kW	02/04→02/07	; Spannung [V] (C8): 12; Batterie-Kapazität [Ah] (C10): 70; Kälteprüfstrom EN [A] (C9): 650; Länge [mm]: 278; Breite [mm]: 175; Höhe [mm]: 190; Polanordnung (11): 0; Bodenleistenausführung: B13; Gewicht[kg] (C4): 20; Batterie (C12): EFB-Batterie (V3); Vorgaben des Fahrzeugherstellers beachten: 1	2800012001280	-
C 240 (203.061)	125 kW	05/00→02/07	; Spannung [V] (C8): 12; Batterie-Kapazität [Ah] (C10): 70; Kälteprüfstrom EN [A] (C9): 720; Länge [mm]: 278; Breite [mm]: 175; Höhe [mm]: 190; Polanordnung (11): 0; Bodenleistenausführung: B13; Gewicht[kg] (C4): 20,3; Batterie (C12): AGM-Batterie (V2); Vorgaben des Fahrzeugherstellers beachten: 1; Fahrzeugausstattung: für Fahrzeuge mit Start-Stopp-Funktion (V1)	2800012006280	-
C 240 4-matic (203.081)	125 kW	07/02→02/07	; Spannung [V] (C8): 12; Batterie-Kapazität [Ah] (C10): 65; Kälteprüfstrom EN [A] (C9): 640; Länge [mm]: 242; Breite [mm]: 175; Höhe [mm]: 190; Polanordnung (11): 0; Bodenleistenausführung: B13; Gewicht[kg] (C4): 15,5	2800012021280	-
C 270 CDI (203.016)	125 kW	12/00→02/07	; Spannung [V] (C8): 12; Batterie-Kapazität [Ah] (C10): 70; Kälteprüfstrom EN [A] (C9): 650; Länge [mm]: 278; Breite [mm]: 175; Höhe [mm]: 190; Polanordnung (11): 0; Bodenleistenausführung: B13; Gewicht[kg] (C4): 20; Batterie (C12): EFB-Batterie (V3); Vorgaben des Fahrzeugherstellers beachten: 1	2800012001280	-
			; Spannung [V] (C8): 12; Batterie-Kapazität [Ah] (C10): 70; Kälteprüfstrom EN [A] (C9): 720; Länge [mm]: 278; Breite [mm]: 175; Höhe [mm]: 190; Polanordnung (11): 0; Bodenleistenausführung: B13; Gewicht[kg] (C4): 20,3; Batterie (C12): AGM-Batterie (V2); Vorgaben des Fahrzeugherstellers beachten: 1; Fahrzeugausstattung: für Fahrzeuge mit Start-Stopp-Funktion (V1)	2800012006280	-
			; Spannung [V] (C8): 12; Batterie-Kapazität [Ah] (C10): 92; Kälteprüfstrom EN [A] (C9): 850; Länge [mm]: 353; Breite [mm]: 175; Höhe [mm]: 190; Polanordnung (11): 0; Bodenleistenausführung: B13; Gewicht[kg] (C4): 25,8; Batterie (C12): AGM-Batterie (V2); Vorgaben des Fahrzeugherstellers beachten: 1; Fahrzeugausstattung: für Fahrzeuge mit Start-Stopp-Funktion (V1)	2800012008280	-
			; Spannung [V] (C8): 12; Batterie-Kapazität [Ah] (C10): 80; Kälteprüfstrom EN [A] (C9): 750; Länge [mm]: 278; Breite [mm]: 175; Höhe [mm]: 190; Polanordnung (11): 0; Bodenleistenausführung: B13; Gewicht[kg] (C4): 18,1	2800012023280	-



MERCEDES-BENZ - C-KLASSE (W203) 05/00→12/07

Starterbatterie

C 280 (203.054)	170 kW	01/05→02/07	; Spannung [V] (C8): 12; Batterie-Kapazität [Ah] (C10): 70; Kälteprüfstrom EN [A] (C9): 650; Länge [mm]: 278; Breite [mm]: 175; Höhe [mm]: 190; Polanordnung (11): 0; Bodenleistenausführung: B13; Gewicht[kg] (C4): 20; Batterie (C12): EFB-Batterie (V3); Vorgaben des Fahrzeugherstellers beachten: 1	2800012001280	-
C 280 4-matic (203.092)	170 kW	01/05→02/07	; Spannung [V] (C8): 12; Batterie-Kapazität [Ah] (C10): 95; Kälteprüfstrom EN [A] (C9): 800; Länge [mm]: 353; Breite [mm]: 175; Höhe [mm]: 190; Polanordnung (11): 0; Bodenleistenausführung: B13; Gewicht[kg] (C4): 25,1; Batterie (C12): EFB-Batterie (V3); Vorgaben des Fahrzeugherstellers beachten: 1	2800012003280	-
			; Spannung [V] (C8): 12; Batterie-Kapazität [Ah] (C10): 70; Kälteprüfstrom EN [A] (C9): 720; Länge [mm]: 278; Breite [mm]: 175; Höhe [mm]: 190; Polanordnung (11): 0; Bodenleistenausführung: B13; Gewicht[kg] (C4): 20,3; Batterie (C12): AGM-Batterie (V2); Vorgaben des Fahrzeugherstellers beachten: 1; Fahrzeugausstattung: für Fahrzeuge mit Start-Stopp-Funktion (V1)	2800012006280	-
			; Spannung [V] (C8): 12; Batterie-Kapazität [Ah] (C10): 92; Kälteprüfstrom EN [A] (C9): 850; Länge [mm]: 353; Breite [mm]: 175; Höhe [mm]: 190; Polanordnung (11): 0; Bodenleistenausführung: B13; Gewicht[kg] (C4): 25,8; Batterie (C12): AGM-Batterie (V2); Vorgaben des Fahrzeugherstellers beachten: 1; Fahrzeugausstattung: für Fahrzeuge mit Start-Stopp-Funktion (V1)	2800012008280	-
			Spannung [V] (C8): 12; Batterie-Kapazität [Ah] (C10): 80; Kälteprüfstrom EN [A] (C9): 750; Länge [mm]: 278; Breite [mm]: 175; Höhe [mm]: 190; Polanordnung (11): 0; Bodenleistenausführung: B13; Gewicht[kg] (C4): 18,1	2800012023280	-
C 30 CDI AMG (203.018)	170 kW	01/03→02/07	; Spannung [V] (C8): 12; Batterie-Kapazität [Ah] (C10): 70; Kälteprüfstrom EN [A] (C9): 650; Länge [mm]: 278; Breite [mm]: 175; Höhe [mm]: 190; Polanordnung (11): 0; Bodenleistenausführung: B13; Gewicht[kg] (C4): 20; Batterie (C12): EFB-Batterie (V3); Vorgaben des Fahrzeugherstellers beachten: 1	2800012001280	-
			; Spannung [V] (C8): 12; Batterie-Kapazität [Ah] (C10): 70; Kälteprüfstrom EN [A] (C9): 720; Länge [mm]: 278; Breite [mm]: 175; Höhe [mm]: 190; Polanordnung (11): 0; Bodenleistenausführung: B13; Gewicht[kg] (C4): 20,3; Batterie (C12): AGM-Batterie (V2); Vorgaben des Fahrzeugherstellers beachten: 1; Fahrzeugausstattung: für Fahrzeuge mit Start-Stopp-Funktion (V1)	2800012006280	-
			; Spannung [V] (C8): 12; Batterie-Kapazität [Ah] (C10): 92; Kälteprüfstrom EN [A] (C9): 850; Länge [mm]: 353; Breite [mm]: 175; Höhe [mm]: 190; Polanordnung (11): 0; Bodenleistenausführung: B13; Gewicht[kg] (C4): 25,8; Batterie (C12): AGM-Batterie (V2); Vorgaben des Fahrzeugherstellers beachten: 1; Fahrzeugausstattung: für Fahrzeuge mit Start-Stopp-Funktion (V1)	2800012008280	-
			Spannung [V] (C8): 12; Batterie-Kapazität [Ah] (C10): 80; Kälteprüfstrom EN [A] (C9): 750; Länge [mm]: 278; Breite [mm]: 175; Höhe [mm]: 190; Polanordnung (11): 0; Bodenleistenausführung: B13; Gewicht[kg] (C4): 18,1	2800012023280	-



MERCEDES-BENZ - C-KLASSE (W203) 05/00→12/07

Starterbatterie

C 320 (203.064)	160 kW	05/00→02/07	; Spannung [V] (C8): 12; Batterie-Kapazität [Ah] (C10): 70; Kälteprüfstrom EN [A] (C9): 650; Länge [mm]: 278; Breite [mm]: 175; Höhe [mm]: 190; Polanordnung (11): 0; Bodenleistenausführung: B13; Gewicht[kg] (C4): 20; Batterie (C12): EFB-Batterie (V3); Vorgaben des Fahrzeugherstellers beachten: 1	2800012001280	-
C 320 4-matic (203.084)	160 kW	07/02→02/07	; Spannung [V] (C8): 12; Batterie-Kapazität [Ah] (C10): 95; Kälteprüfstrom EN [A] (C9): 800; Länge [mm]: 353; Breite [mm]: 175; Höhe [mm]: 190; Polanordnung (11): 0; Bodenleistenausführung: B13; Gewicht[kg] (C4): 25,1; Batterie (C12): EFB-Batterie (V3); Vorgaben des Fahrzeugherstellers beachten: 1	2800012003280	-
			; Spannung [V] (C8): 12; Batterie-Kapazität [Ah] (C10): 70; Kälteprüfstrom EN [A] (C9): 720; Länge [mm]: 278; Breite [mm]: 175; Höhe [mm]: 190; Polanordnung (11): 0; Bodenleistenausführung: B13; Gewicht[kg] (C4): 20,3; Batterie (C12): AGM-Batterie (V2); Vorgaben des Fahrzeugherstellers beachten: 1; Fahrzeugausstattung: für Fahrzeuge mit Start-Stopp-Funktion (VI)	2800012006280	-
			; Spannung [V] (C8): 12; Batterie-Kapazität [Ah] (C10): 92; Kälteprüfstrom EN [A] (C9): 850; Länge [mm]: 353; Breite [mm]: 175; Höhe [mm]: 190; Polanordnung (11): 0; Bodenleistenausführung: B13; Gewicht[kg] (C4): 25,8; Batterie (C12): AGM-Batterie (V2); Vorgaben des Fahrzeugherstellers beachten: 1; Fahrzeugausstattung: für Fahrzeuge mit Start-Stopp-Funktion (VI)	2800012008280	-
			Spannung [V] (C8): 12; Batterie-Kapazität [Ah] (C10): 80; Kälteprüfstrom EN [A] (C9): 750; Länge [mm]: 278; Breite [mm]: 175; Höhe [mm]: 190; Polanordnung (11): 0; Bodenleistenausführung: B13; Gewicht[kg] (C4): 18,1	2800012023280	-
C 320 CDI (203.020)	165 kW	01/05→02/07	; Spannung [V] (C8): 12; Batterie-Kapazität [Ah] (C10): 70; Kälteprüfstrom EN [A] (C9): 650; Länge [mm]: 278; Breite [mm]: 175; Höhe [mm]: 190; Polanordnung (11): 0; Bodenleistenausführung: B13; Gewicht[kg] (C4): 20; Batterie (C12): EFB-Batterie (V3); Vorgaben des Fahrzeugherstellers beachten: 1	2800012001280	-
			; Spannung [V] (C8): 12; Batterie-Kapazität [Ah] (C10): 70; Kälteprüfstrom EN [A] (C9): 720; Länge [mm]: 278; Breite [mm]: 175; Höhe [mm]: 190; Polanordnung (11): 0; Bodenleistenausführung: B13; Gewicht[kg] (C4): 20,3; Batterie (C12): AGM-Batterie (V2); Vorgaben des Fahrzeugherstellers beachten: 1; Fahrzeugausstattung: für Fahrzeuge mit Start-Stopp-Funktion (VI)	2800012006280	-
			; Spannung [V] (C8): 12; Batterie-Kapazität [Ah] (C10): 92; Kälteprüfstrom EN [A] (C9): 850; Länge [mm]: 353; Breite [mm]: 175; Höhe [mm]: 190; Polanordnung (11): 0; Bodenleistenausführung: B13; Gewicht[kg] (C4): 25,8; Batterie (C12): AGM-Batterie (V2); Vorgaben des Fahrzeugherstellers beachten: 1; Fahrzeugausstattung: für Fahrzeuge mit Start-Stopp-Funktion (VI)	2800012008280	-
			Spannung [V] (C8): 12; Batterie-Kapazität [Ah] (C10): 80; Kälteprüfstrom EN [A] (C9): 750; Länge [mm]: 278; Breite [mm]: 175; Höhe [mm]: 190; Polanordnung (11): 0; Bodenleistenausführung: B13; Gewicht[kg] (C4): 18,1	2800012023280	-



MERCEDES-BENZ - C-KLASSE (W203) 05/00→12/07

Starterbatterie

C 32 AMG Kompressor (203.065)	260 kW	02/01→02/07	; Spannung [V] (C8): 12; Batterie-Kapazität [Ah] (C10): 70; Kälteprüfstrom EN [A] (C9): 650; Länge [mm]: 278; Breite [mm]: 175; Höhe [mm]: 190; Polanordnung (11): 0; Bodenleistenausführung: B13; Gewicht[kg] (C4): 20; Batterie (C12): EFB-Batterie (V3); Vorgaben des Fahrzeugherstellers beachten: 1	2800012001280	-
			; Spannung [V] (C8): 12; Batterie-Kapazität [Ah] (C10): 70; Kälteprüfstrom EN [A] (C9): 720; Länge [mm]: 278; Breite [mm]: 175; Höhe [mm]: 190; Polanordnung (11): 0; Bodenleistenausführung: B13; Gewicht[kg] (C4): 20,3; Batterie (C12): AGM-Batterie (V2); Vorgaben des Fahrzeugherstellers beachten: 1; Fahrzeugausstattung: für Fahrzeuge mit Start-Stopp-Funktion (V1)	2800012006280	-
			; Spannung [V] (C8): 12; Batterie-Kapazität [Ah] (C10): 92; Kälteprüfstrom EN [A] (C9): 850; Länge [mm]: 353; Breite [mm]: 175; Höhe [mm]: 190; Polanordnung (11): 0; Bodenleistenausführung: B13; Gewicht[kg] (C4): 25,8; Batterie (C12): AGM-Batterie (V2); Vorgaben des Fahrzeugherstellers beachten: 1; Fahrzeugausstattung: für Fahrzeuge mit Start-Stopp-Funktion (V1)	2800012008280	-
			Spannung [V] (C8): 12; Batterie-Kapazität [Ah] (C10): 85; Kälteprüfstrom EN [A] (C9): 760; Länge [mm]: 315; Breite [mm]: 175; Höhe [mm]: 175; Polanordnung (11): 0; Bodenleistenausführung: B13; Gewicht[kg] (C4): 18,8	2800012024280	-
			Spannung [V] (C8): 12; Batterie-Kapazität [Ah] (C10): 100; Kälteprüfstrom EN [A] (C9): 900; Länge [mm]: 353; Breite [mm]: 175; Höhe [mm]: 190; Polanordnung (11): 0; Bodenleistenausführung: B13; Gewicht[kg] (C4): 23,2	2800012026280	-
C 350 (203.056)	200 kW	01/05→02/07	; Spannung [V] (C8): 12; Batterie-Kapazität [Ah] (C10): 70; Kälteprüfstrom EN [A] (C9): 650; Länge [mm]: 278; Breite [mm]: 175; Höhe [mm]: 190; Polanordnung (11): 0; Bodenleistenausführung: B13; Gewicht[kg] (C4): 20; Batterie (C12): EFB-Batterie (V3); Vorgaben des Fahrzeugherstellers beachten: 1	2800012001280	-
C 350 4-matic (203.087)	200 kW	01/05→02/07	; Spannung [V] (C8): 12; Batterie-Kapazität [Ah] (C10): 95; Kälteprüfstrom EN [A] (C9): 800; Länge [mm]: 353; Breite [mm]: 175; Höhe [mm]: 190; Polanordnung (11): 0; Bodenleistenausführung: B13; Gewicht[kg] (C4): 25,1; Batterie (C12): EFB-Batterie (V3); Vorgaben des Fahrzeugherstellers beachten: 1	2800012003280	-
			; Spannung [V] (C8): 12; Batterie-Kapazität [Ah] (C10): 70; Kälteprüfstrom EN [A] (C9): 720; Länge [mm]: 278; Breite [mm]: 175; Höhe [mm]: 190; Polanordnung (11): 0; Bodenleistenausführung: B13; Gewicht[kg] (C4): 20,3; Batterie (C12): AGM-Batterie (V2); Vorgaben des Fahrzeugherstellers beachten: 1; Fahrzeugausstattung: für Fahrzeuge mit Start-Stopp-Funktion (V1)	2800012006280	-
			; Spannung [V] (C8): 12; Batterie-Kapazität [Ah] (C10): 92; Kälteprüfstrom EN [A] (C9): 850; Länge [mm]: 353; Breite [mm]: 175; Höhe [mm]: 190; Polanordnung (11): 0; Bodenleistenausführung: B13; Gewicht[kg] (C4): 25,8; Batterie (C12): AGM-Batterie (V2); Vorgaben des Fahrzeugherstellers beachten: 1; Fahrzeugausstattung: für Fahrzeuge mit Start-Stopp-Funktion (V1)	2800012008280	-
			Spannung [V] (C8): 12; Batterie-Kapazität [Ah] (C10): 80; Kälteprüfstrom EN [A] (C9): 750; Länge [mm]: 278; Breite [mm]: 175; Höhe [mm]: 190; Polanordnung (11): 0; Bodenleistenausführung: B13; Gewicht[kg] (C4): 18,1	2800012023280	-



MERCEDES-BENZ - C-KLASSE (W203) 05/00→12/07

Starterbatterie

C 55 AMG (203.076)	270 kW	02/04→02/07	; Spannung [V] (C8): 12; Batterie-Kapazität [Ah] (C10): 70; Kälteprüfstrom EN [A] (C9): 650; Länge [mm]: 278; Breite [mm]: 175; Höhe [mm]: 190; Polanordnung (11): 0; Bodenleistenausführung: B13; Gewicht[kg] (C4): 20; Batterie (C12): EFB-Batterie (V3); Vorgaben des Fahrzeugherstellers beachten: 1	2800012001280	-
			; Spannung [V] (C8): 12; Batterie-Kapazität [Ah] (C10): 70; Kälteprüfstrom EN [A] (C9): 720; Länge [mm]: 278; Breite [mm]: 175; Höhe [mm]: 190; Polanordnung (11): 0; Bodenleistenausführung: B13; Gewicht[kg] (C4): 20,3; Batterie (C12): AGM-Batterie (V2); Vorgaben des Fahrzeugherstellers beachten: 1; Fahrzeugausstattung: für Fahrzeuge mit Start-Stopp-Funktion (V1)	2800012006280	-
			; Spannung [V] (C8): 12; Batterie-Kapazität [Ah] (C10): 92; Kälteprüfstrom EN [A] (C9): 850; Länge [mm]: 353; Breite [mm]: 175; Höhe [mm]: 190; Polanordnung (11): 0; Bodenleistenausführung: B13; Gewicht[kg] (C4): 25,8; Batterie (C12): AGM-Batterie (V2); Vorgaben des Fahrzeugherstellers beachten: 1; Fahrzeugausstattung: für Fahrzeuge mit Start-Stopp-Funktion (V1)	2800012008280	-
			Spannung [V] (C8): 12; Batterie-Kapazität [Ah] (C10): 80; Kälteprüfstrom EN [A] (C9): 750; Länge [mm]: 278; Breite [mm]: 175; Höhe [mm]: 190; Polanordnung (11): 0; Bodenleistenausführung: B13; Gewicht[kg] (C4): 18,1	2800012023280	-

MERCEDES-BENZ - C-KLASSE (W204) 01/07→01/15

Starterbatterie

C 180 CDI (204.000)	88 kW	01/11→01/14	; Spannung [V] (C8): 12; Batterie-Kapazität [Ah] (C10): 75; Kälteprüfstrom EN [A] (C9): 730; Länge [mm]: 315; Breite [mm]: 175; Höhe [mm]: 175; Polanordnung (11): 0; Bodenleistenausführung: B13; Gewicht[kg] (C4): 20; Batterie (C12): EFB-Batterie (V3); Vorgaben des Fahrzeugherstellers beachten: 1	2800012005280	-
			; Spannung [V] (C8): 12; Batterie-Kapazität [Ah] (C10): 80; Kälteprüfstrom EN [A] (C9): 800; Länge [mm]: 315; Breite [mm]: 175; Höhe [mm]: 190; Polanordnung (11): 0; Bodenleistenausführung: B13; Gewicht[kg] (C4): 23; Batterie (C12): AGM-Batterie (V2); Vorgaben des Fahrzeugherstellers beachten: 1; Fahrzeugausstattung: für Fahrzeuge mit Start-Stopp-Funktion (V1)	2800012007280	-
			; Spannung [V] (C8): 12; Batterie-Kapazität [Ah] (C10): 92; Kälteprüfstrom EN [A] (C9): 850; Länge [mm]: 353; Breite [mm]: 175; Höhe [mm]: 190; Polanordnung (11): 0; Bodenleistenausführung: B13; Gewicht[kg] (C4): 25,8; Batterie (C12): AGM-Batterie (V2); Vorgaben des Fahrzeugherstellers beachten: 1; Fahrzeugausstattung: für Fahrzeuge mit Start-Stopp-Funktion (V1)	2800012008280	-



MERCEDES-BENZ - C-KLASSE (W204) 01/07→01/15

Starterbatterie

C 180 CGI (204.031)	115 kW	01/08→01/14	; Spannung [V] (C8): 12; Batterie-Kapazität [Ah] (C10): 60; Kälteprüfstrom EN [A] (C9): 560; Länge [mm]: 242; Breite [mm]: 175; Höhe [mm]: 190; Polanordnung (11): 0; Bodenleistenausführung: B13; Gewicht[kg] (C4): 17; Batterie (C12): EFB-Batterie (V3); Vorgaben des Fahrzeugherstellers beachten: 1	2800012000280	-
			; Spannung [V] (C8): 12; Batterie-Kapazität [Ah] (C10): 70; Kälteprüfstrom EN [A] (C9): 650; Länge [mm]: 278; Breite [mm]: 175; Höhe [mm]: 190; Polanordnung (11): 0; Bodenleistenausführung: B13; Gewicht[kg] (C4): 20; Batterie (C12): EFB-Batterie (V3); Vorgaben des Fahrzeugherstellers beachten: 1	2800012001280	-
			; Spannung [V] (C8): 12; Batterie-Kapazität [Ah] (C10): 70; Kälteprüfstrom EN [A] (C9): 720; Länge [mm]: 278; Breite [mm]: 175; Höhe [mm]: 190; Polanordnung (11): 0; Bodenleistenausführung: B13; Gewicht[kg] (C4): 20,3; Batterie (C12): AGM-Batterie (V2); Vorgaben des Fahrzeugherstellers beachten: 1; Fahrzeugausstattung: für Fahrzeuge mit Start-Stopp-Funktion (V1)	2800012006280	-
			; Spannung [V] (C8): 12; Batterie-Kapazität [Ah] (C10): 80; Kälteprüfstrom EN [A] (C9): 750; Länge [mm]: 278; Breite [mm]: 175; Höhe [mm]: 190; Polanordnung (11): 0; Bodenleistenausführung: B13; Gewicht[kg] (C4): 18,1	2800012023280	-
C 180 CGI (204.049)	115 kW	01/07→01/14	; Spannung [V] (C8): 12; Batterie-Kapazität [Ah] (C10): 70; Kälteprüfstrom EN [A] (C9): 650; Länge [mm]: 278; Breite [mm]: 175; Höhe [mm]: 190; Polanordnung (11): 0; Bodenleistenausführung: B13; Gewicht[kg] (C4): 20; Batterie (C12): EFB-Batterie (V3); Vorgaben des Fahrzeugherstellers beachten: 1	2800012001280	-
			; Spannung [V] (C8): 12; Batterie-Kapazität [Ah] (C10): 70; Kälteprüfstrom EN [A] (C9): 720; Länge [mm]: 278; Breite [mm]: 175; Höhe [mm]: 190; Polanordnung (11): 0; Bodenleistenausführung: B13; Gewicht[kg] (C4): 20,3; Batterie (C12): AGM-Batterie (V2); Vorgaben des Fahrzeugherstellers beachten: 1; Fahrzeugausstattung: für Fahrzeuge mit Start-Stopp-Funktion (V1)	2800012006280	-
			; Spannung [V] (C8): 12; Batterie-Kapazität [Ah] (C10): 80; Kälteprüfstrom EN [A] (C9): 750; Länge [mm]: 278; Breite [mm]: 175; Höhe [mm]: 190; Polanordnung (11): 0; Bodenleistenausführung: B13; Gewicht[kg] (C4): 18,1	2800012023280	-
			; Spannung [V] (C8): 12; Batterie-Kapazität [Ah] (C10): 85; Kälteprüfstrom EN [A] (C9): 760; Länge [mm]: 315; Breite [mm]: 175; Höhe [mm]: 175; Polanordnung (11): 0; Bodenleistenausführung: B13; Gewicht[kg] (C4): 18,8	2800012024280	-
C 180 Kompressor (204.044, 204.045)	115 kW	01/08→01/14	; Spannung [V] (C8): 12; Batterie-Kapazität [Ah] (C10): 70; Kälteprüfstrom EN [A] (C9): 650; Länge [mm]: 278; Breite [mm]: 175; Höhe [mm]: 190; Polanordnung (11): 0; Bodenleistenausführung: B13; Gewicht[kg] (C4): 20; Batterie (C12): EFB-Batterie (V3); Vorgaben des Fahrzeugherstellers beachten: 1	2800012001280	-
C 180 Kompressor (204.046)	115 kW	01/07→01/14	; Spannung [V] (C8): 12; Batterie-Kapazität [Ah] (C10): 70; Kälteprüfstrom EN [A] (C9): 720; Länge [mm]: 278; Breite [mm]: 175; Höhe [mm]: 190; Polanordnung (11): 0; Bodenleistenausführung: B13; Gewicht[kg] (C4): 20,3; Batterie (C12): AGM-Batterie (V2); Vorgaben des Fahrzeugherstellers beachten: 1; Fahrzeugausstattung: für Fahrzeuge mit Start-Stopp-Funktion (V1)	2800012006280	-
			; Spannung [V] (C8): 12; Batterie-Kapazität [Ah] (C10): 80; Kälteprüfstrom EN [A] (C9): 750; Länge [mm]: 278; Breite [mm]: 175; Höhe [mm]: 190; Polanordnung (11): 0; Bodenleistenausführung: B13; Gewicht[kg] (C4): 18,1	2800012023280	-



MERCEDES-BENZ - C-KLASSE (W204) 01/07→01/15

Starterbatterie

C 200 CDI (204.001)	100 kW	01/11→01/14	; Spannung [V] (C8): 12; Batterie-Kapazität [Ah] (C10): 75; Kälteprüfstrom EN [A] (C9): 730; Länge [mm]: 315; Breite [mm]: 175; Höhe [mm]: 175; Polanordnung (11): 0; Bodenleistenausführung: B13; Gewicht[kg] (C4): 20; Batterie (C12): EFB-Batterie (V3); Vorgaben des Fahrzeugherstellers beachten: 1	2800012005280	-
			; Spannung [V] (C8): 12; Batterie-Kapazität [Ah] (C10): 80; Kälteprüfstrom EN [A] (C9): 800; Länge [mm]: 315; Breite [mm]: 175; Höhe [mm]: 190; Polanordnung (11): 0; Bodenleistenausführung: B13; Gewicht[kg] (C4): 23; Batterie (C12): AGM-Batterie (V2); Vorgaben des Fahrzeugherstellers beachten: 1; Fahrzeugausstattung: für Fahrzeuge mit Start-Stopp-Funktion (V1)	2800012007280	-
			; Spannung [V] (C8): 12; Batterie-Kapazität [Ah] (C10): 92; Kälteprüfstrom EN [A] (C9): 850; Länge [mm]: 353; Breite [mm]: 175; Höhe [mm]: 190; Polanordnung (11): 0; Bodenleistenausführung: B13; Gewicht[kg] (C4): 25,8; Batterie (C12): AGM-Batterie (V2); Vorgaben des Fahrzeugherstellers beachten: 1; Fahrzeugausstattung: für Fahrzeuge mit Start-Stopp-Funktion (V1)	2800012008280	-
C 200 CDI (204.007, 204.006)	100 kW	01/07→12/09	; Spannung [V] (C8): 12; Batterie-Kapazität [Ah] (C10): 70; Kälteprüfstrom EN [A] (C9): 650; Länge [mm]: 278; Breite [mm]: 175; Höhe [mm]: 190; Polanordnung (11): 0; Bodenleistenausführung: B13; Gewicht[kg] (C4): 20; Batterie (C12): EFB-Batterie (V3); Vorgaben des Fahrzeugherstellers beachten: 1	2800012001280	-
			; Spannung [V] (C8): 12; Batterie-Kapazität [Ah] (C10): 70; Kälteprüfstrom EN [A] (C9): 720; Länge [mm]: 278; Breite [mm]: 175; Höhe [mm]: 190; Polanordnung (11): 0; Bodenleistenausführung: B13; Gewicht[kg] (C4): 20,3; Batterie (C12): AGM-Batterie (V2); Vorgaben des Fahrzeugherstellers beachten: 1; Fahrzeugausstattung: für Fahrzeuge mit Start-Stopp-Funktion (V1)	2800012006280	-
			Spannung [V] (C8): 12; Batterie-Kapazität [Ah] (C10): 100; Kälteprüfstrom EN [A] (C9): 900; Länge [mm]: 353; Breite [mm]: 175; Höhe [mm]: 190; Polanordnung (11): 0; Bodenleistenausführung: B13; Gewicht[kg] (C4): 23,2	2800012026280	-
C 200 CGI (204.048)	135 kW	01/07→01/14	; Spannung [V] (C8): 12; Batterie-Kapazität [Ah] (C10): 70; Kälteprüfstrom EN [A] (C9): 650; Länge [mm]: 278; Breite [mm]: 175; Höhe [mm]: 190; Polanordnung (11): 0; Bodenleistenausführung: B13; Gewicht[kg] (C4): 20; Batterie (C12): EFB-Batterie (V3); Vorgaben des Fahrzeugherstellers beachten: 1	2800012001280	-
			; Spannung [V] (C8): 12; Batterie-Kapazität [Ah] (C10): 70; Kälteprüfstrom EN [A] (C9): 720; Länge [mm]: 278; Breite [mm]: 175; Höhe [mm]: 190; Polanordnung (11): 0; Bodenleistenausführung: B13; Gewicht[kg] (C4): 20,3; Batterie (C12): AGM-Batterie (V2); Vorgaben des Fahrzeugherstellers beachten: 1; Fahrzeugausstattung: für Fahrzeuge mit Start-Stopp-Funktion (V1)	2800012006280	-
			Spannung [V] (C8): 12; Batterie-Kapazität [Ah] (C10): 80; Kälteprüfstrom EN [A] (C9): 750; Länge [mm]: 278; Breite [mm]: 175; Höhe [mm]: 190; Polanordnung (11): 0; Bodenleistenausführung: B13; Gewicht[kg] (C4): 18,1	2800012023280	-



MERCEDES-BENZ - C-KLASSE (W204) 01/07→01/15

Starterbatterie

C 200 Kompressor (204.041)	135 kW	01/07→01/14	; Spannung [V] (C8): 12; Batterie-Kapazität [Ah] (C10): 70; Kälteprüfstrom EN [A] (C9): 650; Länge [mm]: 278; Breite [mm]: 175; Höhe [mm]: 190; Polanordnung (11): 0; Bodenleistenausführung: B13; Gewicht[kg] (C4): 20; Batterie (C12): EFB-Batterie (V3); Vorgaben des Fahrzeugherstellers beachten: 1	2800012001280	-
			; Spannung [V] (C8): 12; Batterie-Kapazität [Ah] (C10): 95; Kälteprüfstrom EN [A] (C9): 800; Länge [mm]: 353; Breite [mm]: 175; Höhe [mm]: 190; Polanordnung (11): 0; Bodenleistenausführung: B13; Gewicht[kg] (C4): 25,1; Batterie (C12): EFB-Batterie (V3); Vorgaben des Fahrzeugherstellers beachten: 1	2800012003280	-
			; Spannung [V] (C8): 12; Batterie-Kapazität [Ah] (C10): 70; Kälteprüfstrom EN [A] (C9): 720; Länge [mm]: 278; Breite [mm]: 175; Höhe [mm]: 190; Polanordnung (11): 0; Bodenleistenausführung: B13; Gewicht[kg] (C4): 20,3; Batterie (C12): AGM-Batterie (V2); Vorgaben des Fahrzeugherstellers beachten: 1; Fahrzeugausstattung: für Fahrzeuge mit Start-Stopp-Funktion (V1)	2800012006280	-
			; Spannung [V] (C8): 12; Batterie-Kapazität [Ah] (C10): 92; Kälteprüfstrom EN [A] (C9): 850; Länge [mm]: 353; Breite [mm]: 175; Höhe [mm]: 190; Polanordnung (11): 0; Bodenleistenausführung: B13; Gewicht[kg] (C4): 25,8; Batterie (C12): AGM-Batterie (V2); Vorgaben des Fahrzeugherstellers beachten: 1; Fahrzeugausstattung: für Fahrzeuge mit Start-Stopp-Funktion (V1)	2800012008280	-
			Spannung [V] (C8): 12; Batterie-Kapazität [Ah] (C10): 80; Kälteprüfstrom EN [A] (C9): 750; Länge [mm]: 278; Breite [mm]: 175; Höhe [mm]: 190; Polanordnung (11): 0; Bodenleistenausführung: B13; Gewicht[kg] (C4): 18,1	2800012023280	-
C 220 CDI (204.002)	120 kW	10/08→01/14	; Spannung [V] (C8): 12; Batterie-Kapazität [Ah] (C10): 70; Kälteprüfstrom EN [A] (C9): 650; Länge [mm]: 278; Breite [mm]: 175; Höhe [mm]: 190; Polanordnung (11): 0; Bodenleistenausführung: B13; Gewicht[kg] (C4): 20; Batterie (C12): EFB-Batterie (V3); Vorgaben des Fahrzeugherstellers beachten: 1	2800012001280	-
			; Spannung [V] (C8): 12; Batterie-Kapazität [Ah] (C10): 95; Kälteprüfstrom EN [A] (C9): 800; Länge [mm]: 353; Breite [mm]: 175; Höhe [mm]: 190; Polanordnung (11): 0; Bodenleistenausführung: B13; Gewicht[kg] (C4): 25,1; Batterie (C12): EFB-Batterie (V3); Vorgaben des Fahrzeugherstellers beachten: 1	2800012003280	-
			; Spannung [V] (C8): 12; Batterie-Kapazität [Ah] (C10): 70; Kälteprüfstrom EN [A] (C9): 720; Länge [mm]: 278; Breite [mm]: 175; Höhe [mm]: 190; Polanordnung (11): 0; Bodenleistenausführung: B13; Gewicht[kg] (C4): 20,3; Batterie (C12): AGM-Batterie (V2); Vorgaben des Fahrzeugherstellers beachten: 1; Fahrzeugausstattung: für Fahrzeuge mit Start-Stopp-Funktion (V1)	2800012006280	-
			; Spannung [V] (C8): 12; Batterie-Kapazität [Ah] (C10): 92; Kälteprüfstrom EN [A] (C9): 850; Länge [mm]: 353; Breite [mm]: 175; Höhe [mm]: 190; Polanordnung (11): 0; Bodenleistenausführung: B13; Gewicht[kg] (C4): 25,8; Batterie (C12): AGM-Batterie (V2); Vorgaben des Fahrzeugherstellers beachten: 1; Fahrzeugausstattung: für Fahrzeuge mit Start-Stopp-Funktion (V1)	2800012008280	-
			Spannung [V] (C8): 12; Batterie-Kapazität [Ah] (C10): 100; Kälteprüfstrom EN [A] (C9): 900; Länge [mm]: 353; Breite [mm]: 175; Höhe [mm]: 190; Polanordnung (11): 0; Bodenleistenausführung: B13; Gewicht[kg] (C4): 23,2	2800012026280	-



MERCEDES-BENZ - C-KLASSE (W204) 01/07→01/15

Starterbatterie

C 220 CDI (204.002)	125 kW	12/08→01/14	; Spannung [V] (C8): 12; Batterie-Kapazität [Ah] (C10): 70; Kälteprüfstrom EN [A] (C9): 650; Länge [mm]: 278; Breite [mm]: 175; Höhe [mm]: 190; Polanordnung (11): 0; Bodenleistenausführung: B13; Gewicht[kg] (C4): 20; Batterie (C12): EFB-Batterie (V3); Vorgaben des Fahrzeugherstellers beachten: 1	2800012001280	-
			; Spannung [V] (C8): 12; Batterie-Kapazität [Ah] (C10): 70; Kälteprüfstrom EN [A] (C9): 720; Länge [mm]: 278; Breite [mm]: 175; Höhe [mm]: 190; Polanordnung (11): 0; Bodenleistenausführung: B13; Gewicht[kg] (C4): 20,3; Batterie (C12): AGM-Batterie (V2); Vorgaben des Fahrzeugherstellers beachten: 1; Fahrzeugausstattung: für Fahrzeuge mit Start-Stopp-Funktion (V1)	2800012006280	-
			Spannung [V] (C8): 12; Batterie-Kapazität [Ah] (C10): 100; Kälteprüfstrom EN [A] (C9): 900; Länge [mm]: 353; Breite [mm]: 175; Höhe [mm]: 190; Polanordnung (11): 0; Bodenleistenausführung: B13; Gewicht[kg] (C4): 23,2	2800012026280	-
C 220 CDI (204.008)	120 kW	01/07→11/08	; Spannung [V] (C8): 12; Batterie-Kapazität [Ah] (C10): 70; Kälteprüfstrom EN [A] (C9): 650; Länge [mm]: 278; Breite [mm]: 175; Höhe [mm]: 190; Polanordnung (11): 0; Bodenleistenausführung: B13; Gewicht[kg] (C4): 20; Batterie (C12): EFB-Batterie (V3); Vorgaben des Fahrzeugherstellers beachten: 1	2800012001280	-
			; Spannung [V] (C8): 12; Batterie-Kapazität [Ah] (C10): 70; Kälteprüfstrom EN [A] (C9): 720; Länge [mm]: 278; Breite [mm]: 175; Höhe [mm]: 190; Polanordnung (11): 0; Bodenleistenausführung: B13; Gewicht[kg] (C4): 20,3; Batterie (C12): AGM-Batterie (V2); Vorgaben des Fahrzeugherstellers beachten: 1; Fahrzeugausstattung: für Fahrzeuge mit Start-Stopp-Funktion (V1)	2800012006280	-
			Spannung [V] (C8): 12; Batterie-Kapazität [Ah] (C10): 80; Kälteprüfstrom EN [A] (C9): 750; Länge [mm]: 278; Breite [mm]: 175; Höhe [mm]: 190; Polanordnung (11): 0; Bodenleistenausführung: B13; Gewicht[kg] (C4): 18,1	2800012023280	-
C 220 CDI (204.008)	125 kW	01/07→11/08	; Spannung [V] (C8): 12; Batterie-Kapazität [Ah] (C10): 70; Kälteprüfstrom EN [A] (C9): 650; Länge [mm]: 278; Breite [mm]: 175; Höhe [mm]: 190; Polanordnung (11): 0; Bodenleistenausführung: B13; Gewicht[kg] (C4): 20; Batterie (C12): EFB-Batterie (V3); Vorgaben des Fahrzeugherstellers beachten: 1	2800012001280	-
			; Spannung [V] (C8): 12; Batterie-Kapazität [Ah] (C10): 70; Kälteprüfstrom EN [A] (C9): 720; Länge [mm]: 278; Breite [mm]: 175; Höhe [mm]: 190; Polanordnung (11): 0; Bodenleistenausführung: B13; Gewicht[kg] (C4): 20,3; Batterie (C12): AGM-Batterie (V2); Vorgaben des Fahrzeugherstellers beachten: 1; Fahrzeugausstattung: für Fahrzeuge mit Start-Stopp-Funktion (V1)	2800012006280	-
			Spannung [V] (C8): 12; Batterie-Kapazität [Ah] (C10): 100; Kälteprüfstrom EN [A] (C9): 900; Länge [mm]: 353; Breite [mm]: 175; Höhe [mm]: 190; Polanordnung (11): 0; Bodenleistenausführung: B13; Gewicht[kg] (C4): 23,2	2800012026280	-
C 220 CDI 4-matic (204.084)	125 kW	02/13→01/14	;	2800012008280	-



MERCEDES-BENZ - C-KLASSE (W204) 01/07→01/15

Starterbatterie

C 230 (204.052)	150 kW	01/07→01/14	; Spannung [V] (C8): 12; Batterie-Kapazität [Ah] (C10): 70; Kälteprüfstrom EN [A] (C9): 650; Länge [mm]: 278; Breite [mm]: 175; Höhe [mm]: 190; Polanordnung (11): 0; Bodenleistenausführung: B13; Gewicht[kg] (C4): 20; Batterie (C12): EFB-Batterie (V3); Vorgaben des Fahrzeugherstellers beachten: 1	2800012001280	-
			; Spannung [V] (C8): 12; Batterie-Kapazität [Ah] (C10): 95; Kälteprüfstrom EN [A] (C9): 800; Länge [mm]: 353; Breite [mm]: 175; Höhe [mm]: 190; Polanordnung (11): 0; Bodenleistenausführung: B13; Gewicht[kg] (C4): 25,1; Batterie (C12): EFB-Batterie (V3); Vorgaben des Fahrzeugherstellers beachten: 1	2800012003280	-
			; Spannung [V] (C8): 12; Batterie-Kapazität [Ah] (C10): 70; Kälteprüfstrom EN [A] (C9): 720; Länge [mm]: 278; Breite [mm]: 175; Höhe [mm]: 190; Polanordnung (11): 0; Bodenleistenausführung: B13; Gewicht[kg] (C4): 20,3; Batterie (C12): AGM-Batterie (V2); Vorgaben des Fahrzeugherstellers beachten: 1; Fahrzeugausstattung: für Fahrzeuge mit Start-Stopp-Funktion (V1)	2800012006280	-
			; Spannung [V] (C8): 12; Batterie-Kapazität [Ah] (C10): 92; Kälteprüfstrom EN [A] (C9): 850; Länge [mm]: 353; Breite [mm]: 175; Höhe [mm]: 190; Polanordnung (11): 0; Bodenleistenausführung: B13; Gewicht[kg] (C4): 25,8; Batterie (C12): AGM-Batterie (V2); Vorgaben des Fahrzeugherstellers beachten: 1; Fahrzeugausstattung: für Fahrzeuge mit Start-Stopp-Funktion (V1)	2800012008280	-
			; Spannung [V] (C8): 12; Batterie-Kapazität [Ah] (C10): 80; Kälteprüfstrom EN [A] (C9): 750; Länge [mm]: 278; Breite [mm]: 175; Höhe [mm]: 190; Polanordnung (11): 0; Bodenleistenausführung: B13; Gewicht[kg] (C4): 18,1	2800012023280	-
C 230 4-matic (204.085)	150 kW	07/07→01/14	; Spannung [V] (C8): 12; Batterie-Kapazität [Ah] (C10): 60; Kälteprüfstrom EN [A] (C9): 560; Länge [mm]: 242; Breite [mm]: 175; Höhe [mm]: 190; Polanordnung (11): 0; Bodenleistenausführung: B13; Gewicht[kg] (C4): 17; Batterie (C12): EFB-Batterie (V3); Vorgaben des Fahrzeugherstellers beachten: 1	2800012000280	-
			; Spannung [V] (C8): 12; Batterie-Kapazität [Ah] (C10): 70; Kälteprüfstrom EN [A] (C9): 650; Länge [mm]: 278; Breite [mm]: 175; Höhe [mm]: 190; Polanordnung (11): 0; Bodenleistenausführung: B13; Gewicht[kg] (C4): 20; Batterie (C12): EFB-Batterie (V3); Vorgaben des Fahrzeugherstellers beachten: 1	2800012001280	-
			; Spannung [V] (C8): 12; Batterie-Kapazität [Ah] (C10): 70; Kälteprüfstrom EN [A] (C9): 720; Länge [mm]: 278; Breite [mm]: 175; Höhe [mm]: 190; Polanordnung (11): 0; Bodenleistenausführung: B13; Gewicht[kg] (C4): 20,3; Batterie (C12): AGM-Batterie (V2); Vorgaben des Fahrzeugherstellers beachten: 1; Fahrzeugausstattung: für Fahrzeuge mit Start-Stopp-Funktion (V1)	2800012006280	-
C 250 CDI (204.003)	150 kW	08/08→01/14	; Spannung [V] (C8): 12; Batterie-Kapazität [Ah] (C10): 75; Kälteprüfstrom EN [A] (C9): 730; Länge [mm]: 315; Breite [mm]: 175; Höhe [mm]: 175; Polanordnung (11): 0; Bodenleistenausführung: B13; Gewicht[kg] (C4): 20; Batterie (C12): EFB-Batterie (V3); Vorgaben des Fahrzeugherstellers beachten: 1	2800012005280	-
			; Spannung [V] (C8): 12; Batterie-Kapazität [Ah] (C10): 80; Kälteprüfstrom EN [A] (C9): 800; Länge [mm]: 315; Breite [mm]: 175; Höhe [mm]: 190; Polanordnung (11): 0; Bodenleistenausführung: B13; Gewicht[kg] (C4): 23; Batterie (C12): AGM-Batterie (V2); Vorgaben des Fahrzeugherstellers beachten: 1; Fahrzeugausstattung: für Fahrzeuge mit Start-Stopp-Funktion (V1)	2800012007280	-



MERCEDES-BENZ - C-KLASSE (W204) 01/07→01/15

Starterbatterie

C 250 CDI 4-matic (204.082)	150 kW	01/11→01/14	; Spannung [V] (C8): 12; Batterie-Kapazität [Ah] (C10): 75; Kälteprüfstrom EN [A] (C9): 730; Länge [mm]: 315; Breite [mm]: 175; Höhe [mm]: 175; Polanordnung (11): 0; Bodenleistenausführung: B13; Gewicht[kg] (C4): 20; Batterie (C12): EFB-Batterie (V3); Vorgaben des Fahrzeugherstellers beachten: 1	2800012005280	-
			; Spannung [V] (C8): 12; Batterie-Kapazität [Ah] (C10): 80; Kälteprüfstrom EN [A] (C9): 800; Länge [mm]: 315; Breite [mm]: 175; Höhe [mm]: 190; Polanordnung (11): 0; Bodenleistenausführung: B13; Gewicht[kg] (C4): 23; Batterie (C12): AGM-Batterie (V2); Vorgaben des Fahrzeugherstellers beachten: 1; Fahrzeugausstattung: für Fahrzeuge mit Start-Stopp-Funktion (V1)	2800012007280	-
			; Spannung [V] (C8): 12; Batterie-Kapazität [Ah] (C10): 92; Kälteprüfstrom EN [A] (C9): 850; Länge [mm]: 353; Breite [mm]: 175; Höhe [mm]: 190; Polanordnung (11): 0; Bodenleistenausführung: B13; Gewicht[kg] (C4): 25,8; Batterie (C12): AGM-Batterie (V2); Vorgaben des Fahrzeugherstellers beachten: 1; Fahrzeugausstattung: für Fahrzeuge mit Start-Stopp-Funktion (V1)	2800012008280	-
C 250 CGI (204.047)	150 kW	07/09→01/14	; Spannung [V] (C8): 12; Batterie-Kapazität [Ah] (C10): 75; Kälteprüfstrom EN [A] (C9): 730; Länge [mm]: 315; Breite [mm]: 175; Höhe [mm]: 175; Polanordnung (11): 0; Bodenleistenausführung: B13; Gewicht[kg] (C4): 20; Batterie (C12): EFB-Batterie (V3); Vorgaben des Fahrzeugherstellers beachten: 1	2800012005280	-
			; Spannung [V] (C8): 12; Batterie-Kapazität [Ah] (C10): 80; Kälteprüfstrom EN [A] (C9): 800; Länge [mm]: 315; Breite [mm]: 175; Höhe [mm]: 190; Polanordnung (11): 0; Bodenleistenausführung: B13; Gewicht[kg] (C4): 23; Batterie (C12): AGM-Batterie (V2); Vorgaben des Fahrzeugherstellers beachten: 1; Fahrzeugausstattung: für Fahrzeuge mit Start-Stopp-Funktion (V1)	2800012007280	-
			Spannung [V] (C8): 12; Batterie-Kapazität [Ah] (C10): 80; Kälteprüfstrom EN [A] (C9): 750; Länge [mm]: 278; Breite [mm]: 175; Höhe [mm]: 190; Polanordnung (11): 0; Bodenleistenausführung: B13; Gewicht[kg] (C4): 18,1	2800012023280	-
C 280 (204.054)	170 kW	01/07→01/14	; Spannung [V] (C8): 12; Batterie-Kapazität [Ah] (C10): 70;	2800012001280	-
C 280 4-matic (204.081)	170 kW	07/07→01/14	Kälteprüfstrom EN [A] (C9): 650; Länge [mm]: 278;		
C 300 (204.054)	170 kW	07/09→01/14	Breite [mm]: 175; Höhe [mm]: 190; Polanordnung (11): 0; Bodenleistenausführung: B13; Gewicht[kg] (C4): 20; Batterie (C12): EFB-Batterie (V3); Vorgaben des Fahrzeugherstellers beachten: 1		
			; Spannung [V] (C8): 12; Batterie-Kapazität [Ah] (C10): 70; Kälteprüfstrom EN [A] (C9): 720; Länge [mm]: 278; Breite [mm]: 175; Höhe [mm]: 190; Polanordnung (11): 0; Bodenleistenausführung: B13; Gewicht[kg] (C4): 20,3; Batterie (C12): AGM-Batterie (V2); Vorgaben des Fahrzeugherstellers beachten: 1; Fahrzeugausstattung: für Fahrzeuge mit Start-Stopp-Funktion (V1)	2800012006280	-
			Spannung [V] (C8): 12; Batterie-Kapazität [Ah] (C10): 80; Kälteprüfstrom EN [A] (C9): 750; Länge [mm]: 278; Breite [mm]: 175; Höhe [mm]: 190; Polanordnung (11): 0; Bodenleistenausführung: B13; Gewicht[kg] (C4): 18,1	2800012023280	-



MERCEDES-BENZ - C-KLASSE (W204) 01/07→01/15

Starterbatterie

C 300 (204.055)	185 kW	02/11→01/14	; Spannung [V] (C8): 12; Batterie-Kapazität [Ah] (C10): 75; Kälteprüfstrom EN [A] (C9): 730; Länge [mm]: 315; Breite [mm]: 175; Höhe [mm]: 175; Polanordnung (11): 0; Bodenleistenausführung: B13; Gewicht[kg] (C4): 20; Batterie (C12): EFB-Batterie (V3); Vorgaben des Fahrzeugherstellers beachten: 1	2800012005280	-
			; Spannung [V] (C8): 12; Batterie-Kapazität [Ah] (C10): 80; Kälteprüfstrom EN [A] (C9): 800; Länge [mm]: 315; Breite [mm]: 175; Höhe [mm]: 190; Polanordnung (11): 0; Bodenleistenausführung: B13; Gewicht[kg] (C4): 23; Batterie (C12): AGM-Batterie (V2); Vorgaben des Fahrzeugherstellers beachten: 1; Fahrzeugausstattung: für Fahrzeuge mit Start-Stopp-Funktion (V1)	2800012007280	-
C 300 4-matic (204.080)	185 kW	02/11→01/14	; Spannung [V] (C8): 12; Batterie-Kapazität [Ah] (C10): 70; Kälteprüfstrom EN [A] (C9): 650; Länge [mm]: 278; Breite [mm]: 175; Höhe [mm]: 190; Polanordnung (11): 0; Bodenleistenausführung: B13; Gewicht[kg] (C4): 20; Batterie (C12): EFB-Batterie (V3); Vorgaben des Fahrzeugherstellers beachten: 1	2800012001280	-
			; Spannung [V] (C8): 12; Batterie-Kapazität [Ah] (C10): 95; Kälteprüfstrom EN [A] (C9): 800; Länge [mm]: 353; Breite [mm]: 175; Höhe [mm]: 190; Polanordnung (11): 0; Bodenleistenausführung: B13; Gewicht[kg] (C4): 25,1; Batterie (C12): EFB-Batterie (V3); Vorgaben des Fahrzeugherstellers beachten: 1	2800012003280	-
			; Spannung [V] (C8): 12; Batterie-Kapazität [Ah] (C10): 70; Kälteprüfstrom EN [A] (C9): 720; Länge [mm]: 278; Breite [mm]: 175; Höhe [mm]: 190; Polanordnung (11): 0; Bodenleistenausführung: B13; Gewicht[kg] (C4): 20,3; Batterie (C12): AGM-Batterie (V2); Vorgaben des Fahrzeugherstellers beachten: 1; Fahrzeugausstattung: für Fahrzeuge mit Start-Stopp-Funktion (V1)	2800012006280	-
			; Spannung [V] (C8): 12; Batterie-Kapazität [Ah] (C10): 80; Kälteprüfstrom EN [A] (C9): 800; Länge [mm]: 315; Breite [mm]: 175; Höhe [mm]: 190; Polanordnung (11): 0; Bodenleistenausführung: B13; Gewicht[kg] (C4): 23; Batterie (C12): AGM-Batterie (V2); Vorgaben des Fahrzeugherstellers beachten: 1; Fahrzeugausstattung: für Fahrzeuge mit Start-Stopp-Funktion (V1)	2800012007280	-
			; Spannung [V] (C8): 12; Batterie-Kapazität [Ah] (C10): 92; Kälteprüfstrom EN [A] (C9): 850; Länge [mm]: 353; Breite [mm]: 175; Höhe [mm]: 190; Polanordnung (11): 0; Bodenleistenausführung: B13; Gewicht[kg] (C4): 25,8; Batterie (C12): AGM-Batterie (V2); Vorgaben des Fahrzeugherstellers beachten: 1; Fahrzeugausstattung: für Fahrzeuge mit Start-Stopp-Funktion (V1)	2800012008280	-



MERCEDES-BENZ - C-KLASSE (W204) 01/07→01/15

Starterbatterie

C 300 4-matic (204.081)	170 kW	07/07→01/14	; Spannung [V] (C8): 12; Batterie-Kapazität [Ah] (C10): 70; Kälteprüfstrom EN [A] (C9): 650; Länge [mm]: 278; Breite [mm]: 175; Höhe [mm]: 190; Polanordnung (11): 0; Bodenleistenausführung: B13; Gewicht[kg] (C4): 20; Batterie (C12): EFB-Batterie (V3); Vorgaben des Fahrzeugherstellers beachten: 1	2800012001280	-
			; Spannung [V] (C8): 12; Batterie-Kapazität [Ah] (C10): 70; Kälteprüfstrom EN [A] (C9): 720; Länge [mm]: 278; Breite [mm]: 175; Höhe [mm]: 190; Polanordnung (11): 0; Bodenleistenausführung: B13; Gewicht[kg] (C4): 20,3; Batterie (C12): AGM-Batterie (V2); Vorgaben des Fahrzeugherstellers beachten: 1; Fahrzeugausstattung: für Fahrzeuge mit Start-Stopp-Funktion (VI)	2800012006280	-
			Spannung [V] (C8): 12; Batterie-Kapazität [Ah] (C10): 80; Kälteprüfstrom EN [A] (C9): 750; Länge [mm]: 278; Breite [mm]: 175; Höhe [mm]: 190; Polanordnung (11): 0; Bodenleistenausführung: B13; Gewicht[kg] (C4): 18,1	2800012023280	-
C 300 CDI 4-matic (204.092)	170 kW	01/11→01/14	;	2800012008280	-
C 320 CDI (204.022)	165 kW	01/07→01/14	; Spannung [V] (C8): 12; Batterie-Kapazität [Ah] (C10): 70; Kälteprüfstrom EN [A] (C9): 650; Länge [mm]: 278; Breite [mm]: 175; Höhe [mm]: 190; Polanordnung (11): 0; Bodenleistenausführung: B13; Gewicht[kg] (C4): 20; Batterie (C12): EFB-Batterie (V3); Vorgaben des Fahrzeugherstellers beachten: 1	2800012001280	-
C 320 CDI 4-matic (204.089)	165 kW	07/07→01/14			
C 350 (204.056)	200 kW	01/07→01/14	; Spannung [V] (C8): 12; Batterie-Kapazität [Ah] (C10): 70; Kälteprüfstrom EN [A] (C9): 720; Länge [mm]: 278; Breite [mm]: 175; Höhe [mm]: 190; Polanordnung (11): 0; Bodenleistenausführung: B13; Gewicht[kg] (C4): 20,3; Batterie (C12): AGM-Batterie (V2); Vorgaben des Fahrzeugherstellers beachten: 1; Fahrzeugausstattung: für Fahrzeuge mit Start-Stopp-Funktion (VI)	2800012006280	-
			Spannung [V] (C8): 12; Batterie-Kapazität [Ah] (C10): 100; Kälteprüfstrom EN [A] (C9): 900; Länge [mm]: 353; Breite [mm]: 175; Höhe [mm]: 190; Polanordnung (11): 0; Bodenleistenausführung: B13; Gewicht[kg] (C4): 23,2	2800012026280	-
C 350 (204.057)	225 kW	01/11→01/14	; Spannung [V] (C8): 12; Batterie-Kapazität [Ah] (C10): 75; Kälteprüfstrom EN [A] (C9): 730; Länge [mm]: 315; Breite [mm]: 175; Höhe [mm]: 175; Polanordnung (11): 0; Bodenleistenausführung: B13; Gewicht[kg] (C4): 20; Batterie (C12): EFB-Batterie (V3); Vorgaben des Fahrzeugherstellers beachten: 1	2800012005280	-
			; Spannung [V] (C8): 12; Batterie-Kapazität [Ah] (C10): 80; Kälteprüfstrom EN [A] (C9): 800; Länge [mm]: 315; Breite [mm]: 175; Höhe [mm]: 190; Polanordnung (11): 0; Bodenleistenausführung: B13; Gewicht[kg] (C4): 23; Batterie (C12): AGM-Batterie (V2); Vorgaben des Fahrzeugherstellers beachten: 1; Fahrzeugausstattung: für Fahrzeuge mit Start-Stopp-Funktion (VI)	2800012007280	-
			; Spannung [V] (C8): 12; Batterie-Kapazität [Ah] (C10): 92; Kälteprüfstrom EN [A] (C9): 850; Länge [mm]: 353; Breite [mm]: 175; Höhe [mm]: 190; Polanordnung (11): 0; Bodenleistenausführung: B13; Gewicht[kg] (C4): 25,8; Batterie (C12): AGM-Batterie (V2); Vorgaben des Fahrzeugherstellers beachten: 1; Fahrzeugausstattung: für Fahrzeuge mit Start-Stopp-Funktion (VI)	2800012008280	-



MERCEDES-BENZ - C-KLASSE (W204) 01/07→01/15

Starterbatterie

C 350 4-matic (204.087)	200 kW	07/07→01/14	; Spannung [V] (C8): 12; Batterie-Kapazität [Ah] (C10): 70; Kälteprüfstrom EN [A] (C9): 650; Länge [mm]: 278; Breite [mm]: 175; Höhe [mm]: 190; Polanordnung (11): O; Bodenleistenausführung: B13; Gewicht[kg] (C4): 20; Batterie (C12): EFB-Batterie (V3); Vorgaben des Fahrzeugherstellers beachten: 1	2800012001280	-
			; Spannung [V] (C8): 12; Batterie-Kapazität [Ah] (C10): 70; Kälteprüfstrom EN [A] (C9): 720; Länge [mm]: 278; Breite [mm]: 175; Höhe [mm]: 190; Polanordnung (11): O; Bodenleistenausführung: B13; Gewicht[kg] (C4): 20,3; Batterie (C12): AGM-Batterie (V2); Vorgaben des Fahrzeugherstellers beachten: 1; Fahrzeugausstattung: für Fahrzeuge mit Start-Stopp-Funktion (VI)	2800012006280	-
			Spannung [V] (C8): 12; Batterie-Kapazität [Ah] (C10): 80; Kälteprüfstrom EN [A] (C9): 750; Länge [mm]: 278; Breite [mm]: 175; Höhe [mm]: 190; Polanordnung (11): O; Bodenleistenausführung: B13; Gewicht[kg] (C4): 18,1	2800012023280	-
C 350 4-matic (204.088)	225 kW	01/11→01/14	; Spannung [V] (C8): 12; Batterie-Kapazität [Ah] (C10): 75; Kälteprüfstrom EN [A] (C9): 730; Länge [mm]: 315; Breite [mm]: 175; Höhe [mm]: 175; Polanordnung (11): O; Bodenleistenausführung: B13; Gewicht[kg] (C4): 20; Batterie (C12): EFB-Batterie (V3); Vorgaben des Fahrzeugherstellers beachten: 1	2800012005280	-
			; Spannung [V] (C8): 12; Batterie-Kapazität [Ah] (C10): 80; Kälteprüfstrom EN [A] (C9): 800; Länge [mm]: 315; Breite [mm]: 175; Höhe [mm]: 190; Polanordnung (11): O; Bodenleistenausführung: B13; Gewicht[kg] (C4): 23; Batterie (C12): AGM-Batterie (V2); Vorgaben des Fahrzeugherstellers beachten: 1; Fahrzeugausstattung: für Fahrzeuge mit Start-Stopp-Funktion (VI)	2800012007280	-
			; Spannung [V] (C8): 12; Batterie-Kapazität [Ah] (C10): 92; Kälteprüfstrom EN [A] (C9): 850; Länge [mm]: 353; Breite [mm]: 175; Höhe [mm]: 190; Polanordnung (11): O; Bodenleistenausführung: B13; Gewicht[kg] (C4): 25,8; Batterie (C12): AGM-Batterie (V2); Vorgaben des Fahrzeugherstellers beachten: 1; Fahrzeugausstattung: für Fahrzeuge mit Start-Stopp-Funktion (VI)	2800012008280	-
C 350 CDI (204.022)	165 kW	07/09→01/14	; Spannung [V] (C8): 12; Batterie-Kapazität [Ah] (C10): 95; Kälteprüfstrom EN [A] (C9): 800; Länge [mm]: 353; Breite [mm]: 175; Höhe [mm]: 190; Polanordnung (11): O; Bodenleistenausführung: B13; Gewicht[kg] (C4): 25,1; Batterie (C12): EFB-Batterie (V3); Vorgaben des Fahrzeugherstellers beachten: 1	2800012003280	-
			; Spannung [V] (C8): 12; Batterie-Kapazität [Ah] (C10): 92; Kälteprüfstrom EN [A] (C9): 850; Länge [mm]: 353; Breite [mm]: 175; Höhe [mm]: 190; Polanordnung (11): O; Bodenleistenausführung: B13; Gewicht[kg] (C4): 25,8; Batterie (C12): AGM-Batterie (V2); Vorgaben des Fahrzeugherstellers beachten: 1; Fahrzeugausstattung: für Fahrzeuge mit Start-Stopp-Funktion (VI)	2800012008280	-
			Spannung [V] (C8): 12; Batterie-Kapazität [Ah] (C10): 85; Kälteprüfstrom EN [A] (C9): 760; Länge [mm]: 315; Breite [mm]: 175; Höhe [mm]: 175; Polanordnung (11): O; Bodenleistenausführung: B13; Gewicht[kg] (C4): 18,8	2800012024280	-
C 350 CDI (204.023)	195 kW	06/11→01/14	;	2800012008280	-



MERCEDES-BENZ - C-KLASSE (W204) 01/07→01/15

Starterbatterie

C 350 CDI (204.025)	170 kW	10/09→01/14	; Spannung [V] (C8): 12; Batterie-Kapazität [Ah] (C10): 95; Kälteprüfstrom EN [A] (C9): 800; Länge [mm]: 353; Breite [mm]: 175; Höhe [mm]: 190; Polanordnung (11): 0; Bodenleistenausführung: B13; Gewicht[kg] (C4): 25,1; Batterie (C12): EFB-Batterie (V3); Vorgaben des Fahrzeugherstellers beachten: 1	2800012003280	-
C 350 CDI 4-matic (204.089)	165 kW	07/09→01/14	; Spannung [V] (C8): 12; Batterie-Kapazität [Ah] (C10): 92; Kälteprüfstrom EN [A] (C9): 850; Länge [mm]: 353; Breite [mm]: 175; Höhe [mm]: 190; Polanordnung (11): 0; Bodenleistenausführung: B13; Gewicht[kg] (C4): 25,8; Batterie (C12): AGM-Batterie (V2); Vorgaben des Fahrzeugherstellers beachten: 1; Fahrzeugausstattung: für Fahrzeuge mit Start-Stopp-Funktion (V1)	2800012008280	-
C 350 CDI 4-matic (204.092)	170 kW	10/09→01/14	; Spannung [V] (C8): 12; Batterie-Kapazität [Ah] (C10): 85; Kälteprüfstrom EN [A] (C9): 760; Länge [mm]: 315; Breite [mm]: 175; Höhe [mm]: 175; Polanordnung (11): 0; Bodenleistenausführung: B13; Gewicht[kg] (C4): 18,8	2800012024280	-
C 350 CGI (204.065)	215 kW	09/08→01/14	; Spannung [V] (C8): 12; Batterie-Kapazität [Ah] (C10): 95; Kälteprüfstrom EN [A] (C9): 800; Länge [mm]: 353; Breite [mm]: 175; Höhe [mm]: 190; Polanordnung (11): 0; Bodenleistenausführung: B13; Gewicht[kg] (C4): 25,1; Batterie (C12): EFB-Batterie (V3); Vorgaben des Fahrzeugherstellers beachten: 1	2800012003280	-
C 63 AMG (204.077)	336 kW	02/08→01/14	; Spannung [V] (C8): 12; Batterie-Kapazität [Ah] (C10): 92; Kälteprüfstrom EN [A] (C9): 850; Länge [mm]: 353; Breite [mm]: 175; Höhe [mm]: 190; Polanordnung (11): 0; Bodenleistenausführung: B13; Gewicht[kg] (C4): 25,8; Batterie (C12): AGM-Batterie (V2); Vorgaben des Fahrzeugherstellers beachten: 1; Fahrzeugausstattung: für Fahrzeuge mit Start-Stopp-Funktion (V1)	2800012008280	-
			; Spannung [V] (C8): 12; Batterie-Kapazität [Ah] (C10): 100; Kälteprüfstrom EN [A] (C9): 900; Länge [mm]: 353; Breite [mm]: 175; Höhe [mm]: 190; Polanordnung (11): 0; Bodenleistenausführung: B13; Gewicht[kg] (C4): 23,2	2800012026280	-
C 63 AMG (204.077)	358 kW	02/08→01/14	; Spannung [V] (C8): 12; Batterie-Kapazität [Ah] (C10): 75; Kälteprüfstrom EN [A] (C9): 730; Länge [mm]: 315; Breite [mm]: 175; Höhe [mm]: 175; Polanordnung (11): 0; Bodenleistenausführung: B13; Gewicht[kg] (C4): 20; Batterie (C12): EFB-Batterie (V3); Vorgaben des Fahrzeugherstellers beachten: 1	2800012005280	-
			; Spannung [V] (C8): 12; Batterie-Kapazität [Ah] (C10): 80; Kälteprüfstrom EN [A] (C9): 800; Länge [mm]: 315; Breite [mm]: 175; Höhe [mm]: 190; Polanordnung (11): 0; Bodenleistenausführung: B13; Gewicht[kg] (C4): 23; Batterie (C12): AGM-Batterie (V2); Vorgaben des Fahrzeugherstellers beachten: 1; Fahrzeugausstattung: für Fahrzeuge mit Start-Stopp-Funktion (V1)	2800012007280	-
			; Spannung [V] (C8): 12; Batterie-Kapazität [Ah] (C10): 100; Kälteprüfstrom EN [A] (C9): 900; Länge [mm]: 353; Breite [mm]: 175; Höhe [mm]: 190; Polanordnung (11): 0; Bodenleistenausführung: B13; Gewicht[kg] (C4): 23,2	2800012026280	-
C 63 AMG (204.077)	373 kW	02/08→01/14		2800012026280	-



MERCEDES-BENZ - C-KLASSE (W205) 07/13 →

Starterbatterie

AMG C 43 4-matic (205.064)	270 kW	04/16→05/18	; Spannung [V] (C8): 12; Batterie-Kapazität [Ah] (C10): 70; Kälteprüfstrom EN [A] (C9): 720; Länge [mm]: 278; Breite [mm]: 175; Höhe [mm]: 190; Polanordnung (11): 0; Bodenleistenausführung: B13; Gewicht[kg] (C4): 20,3; Batterie (C12): AGM-Batterie (V2); Vorgaben des Fahrzeugherstellers beachten: 1; Fahrzeugausstattung: für Fahrzeuge mit Start-Stopp-Funktion (V1)	2800012006280	-
			; Spannung [V] (C8): 12; Batterie-Kapazität [Ah] (C10): 80; Kälteprüfstrom EN [A] (C9): 800; Länge [mm]: 315; Breite [mm]: 175; Höhe [mm]: 190; Polanordnung (11): 0; Bodenleistenausführung: B13; Gewicht[kg] (C4): 23; Batterie (C12): AGM-Batterie (V2); Vorgaben des Fahrzeugherstellers beachten: 1; Fahrzeugausstattung: für Fahrzeuge mit Start-Stopp-Funktion (V1)	2800012007280	-
AMG C 43 4-matic (205.064)	287 kW	05/18→	;	2800012006280	-
AMG C 63 (205.086)	350 kW	10/14→	;	2800012008280	-
AMG C 63 S (205.087)	375 kW	10/14→	;		-
C 160 (205.044)	95 kW	04/15→	; Spannung [V] (C8): 12; Batterie-Kapazität [Ah] (C10): 70; Kälteprüfstrom EN [A] (C9): 720; Länge [mm]: 278;	2800012006280	-
C 180 (205.040, 205.140)	115 kW	03/14→	Breite [mm]: 175; Höhe [mm]: 190; Polanordnung (11): 0; Bodenleistenausführung: B13; Gewicht[kg] (C4): 20,3; Batterie (C12): AGM-Batterie (V2); Vorgaben des Fahrzeugherstellers beachten: 1; Fahrzeugausstattung: für Fahrzeuge mit Start-Stopp-Funktion (V1)		-
C 180 BlueTEC / d (205.036)	85 kW	05/14→05/18	; Spannung [V] (C8): 12; Batterie-Kapazität [Ah] (C10): 80; Kälteprüfstrom EN [A] (C9): 800; Länge [mm]: 315; Breite [mm]: 175; Höhe [mm]: 190; Polanordnung (11): 0; Bodenleistenausführung: B13; Gewicht[kg] (C4): 23; Batterie (C12): AGM-Batterie (V2); Vorgaben des Fahrzeugherstellers beachten: 1; Fahrzeugausstattung: für Fahrzeuge mit Start-Stopp-Funktion (V1)	2800012007280	-
C 180 d (205.000)	90 kW	05/18→	;	2800012007280	-
C 200 (205.042)	135 kW	12/13→08/18	; Spannung [V] (C8): 12; Batterie-Kapazität [Ah] (C10): 60; Kälteprüfstrom EN [A] (C9): 560; Länge [mm]: 242; Breite [mm]: 175; Höhe [mm]: 190; Polanordnung (11): 0; Bodenleistenausführung: B13; Gewicht[kg] (C4): 17; Batterie (C12): EFB-Batterie (V3); Vorgaben des Fahrzeugherstellers beachten: 1	2800012000280	-
			; Spannung [V] (C8): 12; Batterie-Kapazität [Ah] (C10): 70; Kälteprüfstrom EN [A] (C9): 650; Länge [mm]: 278; Breite [mm]: 175; Höhe [mm]: 190; Polanordnung (11): 0; Bodenleistenausführung: B13; Gewicht[kg] (C4): 20; Batterie (C12): EFB-Batterie (V3); Vorgaben des Fahrzeugherstellers beachten: 1	2800012001280	-
			; Spannung [V] (C8): 12; Batterie-Kapazität [Ah] (C10): 70; Kälteprüfstrom EN [A] (C9): 720; Länge [mm]: 278; Breite [mm]: 175; Höhe [mm]: 190; Polanordnung (11): 0; Bodenleistenausführung: B13; Gewicht[kg] (C4): 20,3; Batterie (C12): AGM-Batterie (V2); Vorgaben des Fahrzeugherstellers beachten: 1; Fahrzeugausstattung: für Fahrzeuge mit Start-Stopp-Funktion (V1)	2800012006280	-
			; Spannung [V] (C8): 12; Batterie-Kapazität [Ah] (C10): 80; Kälteprüfstrom EN [A] (C9): 800; Länge [mm]: 315; Breite [mm]: 175; Höhe [mm]: 190; Polanordnung (11): 0; Bodenleistenausführung: B13; Gewicht[kg] (C4): 23; Batterie (C12): AGM-Batterie (V2); Vorgaben des Fahrzeugherstellers beachten: 1; Fahrzeugausstattung: für Fahrzeuge mit Start-Stopp-Funktion (V1)	2800012007280	-



MERCEDES-BENZ - C-KLASSE (W205) 07/13 →

Starterbatterie

C 200 4-matic (205.043)	135 kW	04/15→08/18	; Spannung [V] (C8): 12; Batterie-Kapazität [Ah] (C10): 70; Kälteprüfstrom EN [A] (C9): 720; Länge [mm]: 278; Breite [mm]: 175; Höhe [mm]: 190; Polanordnung (I1): 0; Bodenleistenausführung: B13; Gewicht[kg] (C4): 20,3; Batterie (C12): AGM-Batterie (V2); Vorgaben des Fahrzeugherstellers beachten: 1; Fahrzeugausstattung: für Fahrzeuge mit Start-Stopp-Funktion (V1)	2800012006280	-
C 200 BlueTEC / d (205.037)	100 kW	05/14→05/18	; Spannung [V] (C8): 12; Batterie-Kapazität [Ah] (C10): 80; Kälteprüfstrom EN [A] (C9): 800; Länge [mm]: 315; Breite [mm]: 175; Höhe [mm]: 190; Polanordnung (I1): 0; Bodenleistenausführung: B13; Gewicht[kg] (C4): 23; Batterie (C12): AGM-Batterie (V2); Vorgaben des Fahrzeugherstellers beachten: 1; Fahrzeugausstattung: für Fahrzeuge mit Start-Stopp-Funktion (V1)	2800012007280	-
C 200 d (205.001)	118 kW	05/18→	;	2800012007280	-
C 200 d (205.007)	100 kW	10/15→05/18	;	2800012007280	-
C 200 d (205.011)	110 kW	05/18→	;	2800012007280	-
C 200 EQ Boost (205.077)	135 kW	04/18→	;	2800012006280	-
C 200 EQ Boost 4-matic (205.078)	135 kW	04/18→	;	2800012006280	-
C 220 BlueTEC / d (205.002, 205.004)	125 kW	02/14→05/18	; Spannung [V] (C8): 12; Batterie-Kapazität [Ah] (C10): 70; Kälteprüfstrom EN [A] (C9): 650; Länge [mm]: 278; Breite [mm]: 175; Höhe [mm]: 190; Polanordnung (I1): 0; Bodenleistenausführung: B13; Gewicht[kg] (C4): 20; Batterie (C12): EFB-Batterie (V3); Vorgaben des Fahrzeugherstellers beachten: 1	2800012001280	-
			; Spannung [V] (C8): 12; Batterie-Kapazität [Ah] (C10): 70; Kälteprüfstrom EN [A] (C9): 720; Länge [mm]: 278; Breite [mm]: 175; Höhe [mm]: 190; Polanordnung (I1): 0; Bodenleistenausführung: B13; Gewicht[kg] (C4): 20,3; Batterie (C12): AGM-Batterie (V2); Vorgaben des Fahrzeugherstellers beachten: 1; Fahrzeugausstattung: für Fahrzeuge mit Start-Stopp-Funktion (V1)	2800012006280	-
			; Spannung [V] (C8): 12; Batterie-Kapazität [Ah] (C10): 80; Kälteprüfstrom EN [A] (C9): 800; Länge [mm]: 315; Breite [mm]: 175; Höhe [mm]: 190; Polanordnung (I1): 0; Bodenleistenausführung: B13; Gewicht[kg] (C4): 23; Batterie (C12): AGM-Batterie (V2); Vorgaben des Fahrzeugherstellers beachten: 1; Fahrzeugausstattung: für Fahrzeuge mit Start-Stopp-Funktion (V1)	2800012007280	-
C 220 BlueTEC / d (205.003)	120 kW	03/14→05/16	; Spannung [V] (C8): 12; Batterie-Kapazität [Ah] (C10): 70; Kälteprüfstrom EN [A] (C9): 720; Länge [mm]: 278; Breite [mm]: 175; Höhe [mm]: 190; Polanordnung (I1): 0; Bodenleistenausführung: B13; Gewicht[kg] (C4): 20,3; Batterie (C12): AGM-Batterie (V2); Vorgaben des Fahrzeugherstellers beachten: 1; Fahrzeugausstattung: für Fahrzeuge mit Start-Stopp-Funktion (V1)	2800012006280	-
			; Spannung [V] (C8): 12; Batterie-Kapazität [Ah] (C10): 80; Kälteprüfstrom EN [A] (C9): 800; Länge [mm]: 315; Breite [mm]: 175; Höhe [mm]: 190; Polanordnung (I1): 0; Bodenleistenausführung: B13; Gewicht[kg] (C4): 23; Batterie (C12): AGM-Batterie (V2); Vorgaben des Fahrzeugherstellers beachten: 1; Fahrzeugausstattung: für Fahrzeuge mit Start-Stopp-Funktion (V1)	2800012007280	-
C 220 d (205.014)	143 kW	05/18→	;	2800012007280	-
C 220 d 4-matic (205.005)	125 kW	04/15→05/18	;	2800012007280	-
C 220 d 4-matic (205.015)	143 kW	05/18→	;	2800012007280	-



MERCEDES-BENZ - C-KLASSE (W205) 07/13 →

Starterbatterie

C 250 (205.045)	155 kW	03/14→05/18	; Spannung [V] (C8): 12; Batterie-Kapazität [Ah] (C10): 70;	2800012006280	-
C 250 BlueTEC / d (205.008, 205.006)	150 kW	02/14→05/18	Kälteprüfstrom EN [A] (C9): 720; Länge [mm]: 278; Breite [mm]: 175; Höhe [mm]: 190; Polanordnung (I1): 0;		
C 250 BlueTEC / d 4-matic (205.009)	150 kW	02/14→05/18	Bodenleistenausführung: B13; Gewicht[kg] (C4): 20,3; Batterie (C12): AGM-Batterie (V2); Vorgaben des Fahrzeugherstellers beachten: 1; Fahrzeugausstattung: für Fahrzeuge mit Start-Stopp-Funktion (V1)		
			; Spannung [V] (C8): 12; Batterie-Kapazität [Ah] (C10): 80; Kälteprüfstrom EN [A] (C9): 800; Länge [mm]: 315; Breite [mm]: 175; Höhe [mm]: 190; Polanordnung (I1): 0; Bodenleistenausführung: B13; Gewicht[kg] (C4): 23; Batterie (C12): AGM-Batterie (V2); Vorgaben des Fahrzeugherstellers beachten: 1; Fahrzeugausstattung: für Fahrzeuge mit Start-Stopp-Funktion (V1)	2800012007280	-
C 300 (205.048)	180 kW	09/15→08/18	; Spannung [V] (C8): 12; Batterie-Kapazität [Ah] (C10): 80; Kälteprüfstrom EN [A] (C9): 800; Länge [mm]: 315; Breite [mm]: 175; Höhe [mm]: 190; Polanordnung (I1): 0; Bodenleistenausführung: B13; Gewicht[kg] (C4): 23; Batterie (C12): AGM-Batterie (V2); Vorgaben des Fahrzeugherstellers beachten: 1; Fahrzeugausstattung: für Fahrzeuge mit Start-Stopp-Funktion (V1)	2800012007280	-
			; Spannung [V] (C8): 12; Batterie-Kapazität [Ah] (C10): 92; Kälteprüfstrom EN [A] (C9): 850; Länge [mm]: 353; Breite [mm]: 175; Höhe [mm]: 190; Polanordnung (I1): 0; Bodenleistenausführung: B13; Gewicht[kg] (C4): 25,8; Batterie (C12): AGM-Batterie (V2); Vorgaben des Fahrzeugherstellers beachten: 1; Fahrzeugausstattung: für Fahrzeuge mit Start-Stopp-Funktion (V1)	2800012008280	-
C 300 (205.083)	190 kW	05/18→	; Spannung [V] (C8): 12; Batterie-Kapazität [Ah] (C10): 70; Kälteprüfstrom EN [A] (C9): 720; Länge [mm]: 278; Breite [mm]: 175; Höhe [mm]: 190; Polanordnung (I1): 0; Bodenleistenausführung: B13; Gewicht[kg] (C4): 20,3; Batterie (C12): AGM-Batterie (V2); Vorgaben des Fahrzeugherstellers beachten: 1; Fahrzeugausstattung: für Fahrzeuge mit Start-Stopp-Funktion (V1)	2800012006280	-
C 300 BlueTEC Hybrid / h (205.012)	150 kW	05/14→05/18	; Spannung [V] (C8): 12; Batterie-Kapazität [Ah] (C10): 80; Kälteprüfstrom EN [A] (C9): 800; Länge [mm]: 315; Breite [mm]: 175; Höhe [mm]: 190; Polanordnung (I1): 0; Bodenleistenausführung: B13; Gewicht[kg] (C4): 23; Batterie (C12): AGM-Batterie (V2); Vorgaben des Fahrzeugherstellers beachten: 1; Fahrzeugausstattung: für Fahrzeuge mit Start-Stopp-Funktion (V1)	2800012007280	-
C 300 d (205.018)	180 kW	06/18→		2800012007280	-
C 300 d 4-matic (205.019)	180 kW	06/18→			
C 350 e (205.047)	155 kW	02/15→08/18			
C 350 e (205.047)	205 kW	02/15→08/18			
C 400 4-matic (205.066)	245 kW	10/14→			
C 450 AMG 4-matic (205.064)	270 kW	04/15→05/18			

MERCEDES-BENZ - C-KLASSE Cabriolet (A205) 06/16 →

Starterbatterie

AMG C 43 4-matic (205.464)	270 kW	10/16→05/18		2800012006280	-
AMG C 43 4-matic (205.464)	287 kW	05/18→			
AMG C 63 (205.486)	350 kW	10/16→		2800012007280	-
AMG C 63 S (205.487)	375 kW	10/16→			
C 180 (205.440)	115 kW	06/16→		2800012006280	-
C 200 (205.442)	135 kW	06/16→05/18		2800012007280	-
C 200 4-matic (205.443)	135 kW	06/16→05/18			



MERCEDES-BENZ - C-KLASSE Cabriolet (A205) 06/16→

Starterbatterie

C 200 EQ Boost (205.477)	135 kW	05/18→	;	2800012006280	-
C 200 EQ Boost 4-matic (205.478)	135 kW	05/18→			
C 220 d (205.404)	120 kW	06/16→05/18	;	2800012007280	-
C 220 d (205.404)	125 kW	06/16→05/18			
C 220 d 4-matic (205.405)	125 kW	06/16→05/18			
C 250 (205.445)	155 kW	06/16→05/18			
C 250 d (205.408)	150 kW	06/16→05/18			
C 300 (205.448)	180 kW	06/16→05/18			
C 300 (205.483)	190 kW	05/18→	;	2800012006280	-
C 400 4-matic (205.466)	245 kW	06/16→			

MERCEDES-BENZ - C-KLASSE Coupe (C204) 01/11→

Starterbatterie

C 180 (204.331)	115 kW	01/13→	; Spannung [V] (C8): 12; Batterie-Kapazität [Ah] (C10): 75; Kälteprüfstrom EN [A] (C9): 730; Länge [mm]: 315; Breite [mm]: 175; Höhe [mm]: 175; Polanordnung (11): 0; Bodenleistenausführung: B13; Gewicht[kg] (C4): 20; Batterie (C12): EFB-Batterie (V3); Vorgaben des Fahrzeugherstellers beachten: 1	2800012005280	-
			; Spannung [V] (C8): 12; Batterie-Kapazität [Ah] (C10): 70; Kälteprüfstrom EN [A] (C9): 720; Länge [mm]: 278; Breite [mm]: 175; Höhe [mm]: 190; Polanordnung (11): 0; Bodenleistenausführung: B13; Gewicht[kg] (C4): 20,3; Batterie (C12): AGM-Batterie (V2); Vorgaben des Fahrzeugherstellers beachten: 1; Fahrzeugausstattung: für Fahrzeuge mit Start-Stopp-Funktion (V1)	2800012006280	-
			; Spannung [V] (C8): 12; Batterie-Kapazität [Ah] (C10): 80; Kälteprüfstrom EN [A] (C9): 800; Länge [mm]: 315; Breite [mm]: 175; Höhe [mm]: 190; Polanordnung (11): 0; Bodenleistenausführung: B13; Gewicht[kg] (C4): 23; Batterie (C12): AGM-Batterie (V2); Vorgaben des Fahrzeugherstellers beachten: 1; Fahrzeugausstattung: für Fahrzeuge mit Start-Stopp-Funktion (V1)	2800012007280	-
			Spannung [V] (C8): 12; Batterie-Kapazität [Ah] (C10): 80; Kälteprüfstrom EN [A] (C9): 750; Länge [mm]: 278; Breite [mm]: 175; Höhe [mm]: 190; Polanordnung (11): 0; Bodenleistenausführung: B13; Gewicht[kg] (C4): 18,1	2800012023280	-
C 180 (204.349)	115 kW	06/11→	; Spannung [V] (C8): 12; Batterie-Kapazität [Ah] (C10): 75; Kälteprüfstrom EN [A] (C9): 730; Länge [mm]: 315; Breite [mm]: 175; Höhe [mm]: 175; Polanordnung (11): 0; Bodenleistenausführung: B13; Gewicht[kg] (C4): 20; Batterie (C12): EFB-Batterie (V3); Vorgaben des Fahrzeugherstellers beachten: 1	2800012005280	-
			; Spannung [V] (C8): 12; Batterie-Kapazität [Ah] (C10): 70; Kälteprüfstrom EN [A] (C9): 720; Länge [mm]: 278; Breite [mm]: 175; Höhe [mm]: 190; Polanordnung (11): 0; Bodenleistenausführung: B13; Gewicht[kg] (C4): 20,3; Batterie (C12): AGM-Batterie (V2); Vorgaben des Fahrzeugherstellers beachten: 1; Fahrzeugausstattung: für Fahrzeuge mit Start-Stopp-Funktion (V1)	2800012006280	-
			; Spannung [V] (C8): 12; Batterie-Kapazität [Ah] (C10): 80; Kälteprüfstrom EN [A] (C9): 800; Länge [mm]: 315; Breite [mm]: 175; Höhe [mm]: 190; Polanordnung (11): 0; Bodenleistenausführung: B13; Gewicht[kg] (C4): 23; Batterie (C12): AGM-Batterie (V2); Vorgaben des Fahrzeugherstellers beachten: 1; Fahrzeugausstattung: für Fahrzeuge mit Start-Stopp-Funktion (V1)	2800012007280	-



MERCEDES-BENZ - C-KLASSE Coupe (C204) 01/11 →

Starterbatterie

C 200 CGI (204.348)	135 kW	06/11 →	; Spannung [V] (C8): 12; Batterie-Kapazität [Ah] (C10): 70; Kälteprüfstrom EN [A] (C9): 650; Länge [mm]: 278; Breite [mm]: 175; Höhe [mm]: 190; Polanordnung (11): 0; Bodenleistenausführung: B13; Gewicht[kg] (C4): 20; Batterie (C12): EFB-Batterie (V3); Vorgaben des Fahrzeugherstellers beachten: 1	2800012001280	-
			; Spannung [V] (C8): 12; Batterie-Kapazität [Ah] (C10): 70; Kälteprüfstrom EN [A] (C9): 720; Länge [mm]: 278; Breite [mm]: 175; Höhe [mm]: 190; Polanordnung (11): 0; Bodenleistenausführung: B13; Gewicht[kg] (C4): 20,3; Batterie (C12): AGM-Batterie (V2); Vorgaben des Fahrzeugherstellers beachten: 1; Fahrzeugausstattung: für Fahrzeuge mit Start-Stopp-Funktion (V1)	2800012006280	-
			; Spannung [V] (C8): 12; Batterie-Kapazität [Ah] (C10): 80; Kälteprüfstrom EN [A] (C9): 800; Länge [mm]: 315; Breite [mm]: 175; Höhe [mm]: 190; Polanordnung (11): 0; Bodenleistenausführung: B13; Gewicht[kg] (C4): 23; Batterie (C12): AGM-Batterie (V2); Vorgaben des Fahrzeugherstellers beachten: 1; Fahrzeugausstattung: für Fahrzeuge mit Start-Stopp-Funktion (V1)	2800012007280	-
C 220 CDI (204.302)	120 kW	06/11 →	; Spannung [V] (C8): 12; Batterie-Kapazität [Ah] (C10): 70; Kälteprüfstrom EN [A] (C9): 720; Länge [mm]: 278; Breite [mm]: 175; Höhe [mm]: 190; Polanordnung (11): 0; Bodenleistenausführung: B13; Gewicht[kg] (C4): 20,3; Batterie (C12): AGM-Batterie (V2); Vorgaben des Fahrzeugherstellers beachten: 1; Fahrzeugausstattung: für Fahrzeuge mit Start-Stopp-Funktion (V1)	2800012006280	-
			; Spannung [V] (C8): 12; Batterie-Kapazität [Ah] (C10): 80; Kälteprüfstrom EN [A] (C9): 800; Länge [mm]: 315; Breite [mm]: 175; Höhe [mm]: 190; Polanordnung (11): 0; Bodenleistenausführung: B13; Gewicht[kg] (C4): 23; Batterie (C12): AGM-Batterie (V2); Vorgaben des Fahrzeugherstellers beachten: 1; Fahrzeugausstattung: für Fahrzeuge mit Start-Stopp-Funktion (V1)	2800012007280	-
C 220 CDI (204.302)	125 kW	06/11 →	; Spannung [V] (C8): 12; Batterie-Kapazität [Ah] (C10): 75; Kälteprüfstrom EN [A] (C9): 730; Länge [mm]: 315; Breite [mm]: 175; Höhe [mm]: 175; Polanordnung (11): 0; Bodenleistenausführung: B13; Gewicht[kg] (C4): 20; Batterie (C12): EFB-Batterie (V3); Vorgaben des Fahrzeugherstellers beachten: 1	2800012005280	-
C 250 (204.347)	150 kW	06/11 →			
C 250 CDI (204.303)	150 kW	06/11 →			
C 350 (204.357)	225 kW	06/11 →			
			; Spannung [V] (C8): 12; Batterie-Kapazität [Ah] (C10): 70; Kälteprüfstrom EN [A] (C9): 720; Länge [mm]: 278; Breite [mm]: 175; Höhe [mm]: 190; Polanordnung (11): 0; Bodenleistenausführung: B13; Gewicht[kg] (C4): 20,3; Batterie (C12): AGM-Batterie (V2); Vorgaben des Fahrzeugherstellers beachten: 1; Fahrzeugausstattung: für Fahrzeuge mit Start-Stopp-Funktion (V1)	2800012006280	-
			; Spannung [V] (C8): 12; Batterie-Kapazität [Ah] (C10): 80; Kälteprüfstrom EN [A] (C9): 800; Länge [mm]: 315; Breite [mm]: 175; Höhe [mm]: 190; Polanordnung (11): 0; Bodenleistenausführung: B13; Gewicht[kg] (C4): 23; Batterie (C12): AGM-Batterie (V2); Vorgaben des Fahrzeugherstellers beachten: 1; Fahrzeugausstattung: für Fahrzeuge mit Start-Stopp-Funktion (V1)	2800012007280	-



MERCEDES-BENZ - C-KLASSE Coupe (C204) 01/11→

Starterbatterie

C 63 AMG (204.377)	336 kW	06/11→	; Spannung [V] (C8): 12; Batterie-Kapazität [Ah] (C10): 75; Kälteprüfstrom EN [A] (C9): 730; Länge [mm]: 315; Breite [mm]: 175; Höhe [mm]: 175; Polanordnung (11): 0; Bodenleistenausführung: B13; Gewicht[kg] (C4): 20; Batterie (C12): EFB-Batterie (V3); Vorgaben des Fahrzeugherstellers beachten: 1	2800012005280	-
C 63 AMG (204.377)	358 kW	01/12→	; Spannung [V] (C8): 12; Batterie-Kapazität [Ah] (C10): 80; Kälteprüfstrom EN [A] (C9): 800; Länge [mm]: 315; Breite [mm]: 175; Höhe [mm]: 190; Polanordnung (11): 0; Bodenleistenausführung: B13; Gewicht[kg] (C4): 23; Batterie (C12): AGM-Batterie (V2); Vorgaben des Fahrzeugherstellers beachten: 1; Fahrzeugausstattung: für Fahrzeuge mit Start-Stopp-Funktion (V1)	2800012007280	-
			; Spannung [V] (C8): 12; Batterie-Kapazität [Ah] (C10): 92; Kälteprüfstrom EN [A] (C9): 850; Länge [mm]: 353; Breite [mm]: 175; Höhe [mm]: 190; Polanordnung (11): 0; Bodenleistenausführung: B13; Gewicht[kg] (C4): 25,8; Batterie (C12): AGM-Batterie (V2); Vorgaben des Fahrzeugherstellers beachten: 1; Fahrzeugausstattung: für Fahrzeuge mit Start-Stopp-Funktion (V1)	2800012008280	-
C 63 AMG (204.377)	373 kW	11/12→	; Spannung [V] (C8): 12; Batterie-Kapazität [Ah] (C10): 70; Kälteprüfstrom EN [A] (C9): 650; Länge [mm]: 278; Breite [mm]: 175; Höhe [mm]: 190; Polanordnung (11): 0; Bodenleistenausführung: B13; Gewicht[kg] (C4): 20; Batterie (C12): EFB-Batterie (V3); Vorgaben des Fahrzeugherstellers beachten: 1	2800012001280	-
			; Spannung [V] (C8): 12; Batterie-Kapazität [Ah] (C10): 70; Kälteprüfstrom EN [A] (C9): 720; Länge [mm]: 278; Breite [mm]: 175; Höhe [mm]: 190; Polanordnung (11): 0; Bodenleistenausführung: B13; Gewicht[kg] (C4): 20,3; Batterie (C12): AGM-Batterie (V2); Vorgaben des Fahrzeugherstellers beachten: 1; Fahrzeugausstattung: für Fahrzeuge mit Start-Stopp-Funktion (V1)	2800012006280	-
			; Spannung [V] (C8): 12; Batterie-Kapazität [Ah] (C10): 80; Kälteprüfstrom EN [A] (C9): 800; Länge [mm]: 315; Breite [mm]: 175; Höhe [mm]: 190; Polanordnung (11): 0; Bodenleistenausführung: B13; Gewicht[kg] (C4): 23; Batterie (C12): AGM-Batterie (V2); Vorgaben des Fahrzeugherstellers beachten: 1; Fahrzeugausstattung: für Fahrzeuge mit Start-Stopp-Funktion (V1)	2800012007280	-
C 63 AMG (204.377)	380 kW	01/12→	; Spannung [V] (C8): 12; Batterie-Kapazität [Ah] (C10): 75; Kälteprüfstrom EN [A] (C9): 730; Länge [mm]: 315; Breite [mm]: 175; Höhe [mm]: 175; Polanordnung (11): 0; Bodenleistenausführung: B13; Gewicht[kg] (C4): 20; Batterie (C12): EFB-Batterie (V3); Vorgaben des Fahrzeugherstellers beachten: 1	2800012005280	-
			; Spannung [V] (C8): 12; Batterie-Kapazität [Ah] (C10): 80; Kälteprüfstrom EN [A] (C9): 800; Länge [mm]: 315; Breite [mm]: 175; Höhe [mm]: 190; Polanordnung (11): 0; Bodenleistenausführung: B13; Gewicht[kg] (C4): 23; Batterie (C12): AGM-Batterie (V2); Vorgaben des Fahrzeugherstellers beachten: 1; Fahrzeugausstattung: für Fahrzeuge mit Start-Stopp-Funktion (V1)	2800012007280	-
			; Spannung [V] (C8): 12; Batterie-Kapazität [Ah] (C10): 92; Kälteprüfstrom EN [A] (C9): 850; Länge [mm]: 353; Breite [mm]: 175; Höhe [mm]: 190; Polanordnung (11): 0; Bodenleistenausführung: B13; Gewicht[kg] (C4): 25,8; Batterie (C12): AGM-Batterie (V2); Vorgaben des Fahrzeugherstellers beachten: 1; Fahrzeugausstattung: für Fahrzeuge mit Start-Stopp-Funktion (V1)	2800012008280	-



MERCEDES-BENZ - C-KLASSE Coupe (C205) 10/15→

Starterbatterie

AMG C 43 4-matic (205.364)	270 kW	04/16→05/18	;	2800012006280	-
AMG C 43 4-matic (205.364)	287 kW	05/18→			
AMG C 63 (205.386)	350 kW	02/16→	;	2800012007280	-
AMG C 63 S (205.387)	375 kW	02/16→			
C 180 (205.340)	115 kW	10/15→	;	2800012006280	-
C 200 (205.342)	135 kW	10/15→05/18	;	2800012006280	-
			; Spannung [V] (C8): 12; Batterie-Kapazität [Ah] (C10): 70; Kälteprüfstrom EN [A] (C9): 720; Länge [mm]: 278; Breite [mm]: 175; Höhe [mm]: 190; Polanordnung (11): 0; Bodenleistenausführung: B13; Gewicht[kg] (C4): 20,3; Batterie (C12): AGM-Batterie (V2); Vorgaben des Fahrzeugherstellers beachten: 1; Fahrzeugausstattung: für Fahrzeuge mit Start-Stopp-Funktion (V1)		
			;	2800012007280	-
			; Spannung [V] (C8): 12; Batterie-Kapazität [Ah] (C10): 80; Kälteprüfstrom EN [A] (C9): 800; Länge [mm]: 315; Breite [mm]: 175; Höhe [mm]: 190; Polanordnung (11): 0; Bodenleistenausführung: B13; Gewicht[kg] (C4): 23; Batterie (C12): AGM-Batterie (V2); Vorgaben des Fahrzeugherstellers beachten: 1; Fahrzeugausstattung: für Fahrzeuge mit Start-Stopp-Funktion (V1)		
C 200 4-matic (205.343)	135 kW	04/16→05/18	;	2800012007280	-
C 200 EQ Boost (205.377)	135 kW	05/18→	;	2800012006280	-
C 200 EQ Boost 4-matic (205.378)	135 kW	05/18→			
C 220 d (205.304)	120 kW	10/15→05/18	;	2800012007280	-
C 220 d (205.304)	125 kW	10/15→05/18			
C 220 d 4-matic (205.305)	125 kW	04/16→05/18			
C 250 (205.345)	155 kW	10/15→05/18	;	2800012006280	-
			; Spannung [V] (C8): 12; Batterie-Kapazität [Ah] (C10): 70; Kälteprüfstrom EN [A] (C9): 720; Länge [mm]: 278; Breite [mm]: 175; Höhe [mm]: 190; Polanordnung (11): 0; Bodenleistenausführung: B13; Gewicht[kg] (C4): 20,3; Batterie (C12): AGM-Batterie (V2); Vorgaben des Fahrzeugherstellers beachten: 1; Fahrzeugausstattung: für Fahrzeuge mit Start-Stopp-Funktion (V1)		
			;	2800012007280	-
			; Spannung [V] (C8): 12; Batterie-Kapazität [Ah] (C10): 80; Kälteprüfstrom EN [A] (C9): 800; Länge [mm]: 315; Breite [mm]: 175; Höhe [mm]: 190; Polanordnung (11): 0; Bodenleistenausführung: B13; Gewicht[kg] (C4): 23; Batterie (C12): AGM-Batterie (V2); Vorgaben des Fahrzeugherstellers beachten: 1; Fahrzeugausstattung: für Fahrzeuge mit Start-Stopp-Funktion (V1)		
C 250 d (205.308)	150 kW	10/15→05/18	;	2800012007280	-
C 250 d 4-matic (205.309)	150 kW	04/16→05/18			
C 300 (205.348)	180 kW	10/15→12/18	;	2800012006280	-
C 300 (205.383)	190 kW	05/18→			
C 400 4-matic (205.366)	245 kW	04/16→			



MERCEDES-BENZ - C-KLASSE Sportcoupe (CL203) 03/01→06/11

Starterbatterie

C 160 Kompressor (203.730)	90 kW	05/02→05/08	; Spannung [V] (C8): 12; Batterie-Kapazität [Ah] (C10): 60; Kälteprüfstrom EN [A] (C9): 560; Länge [mm]: 242; Breite [mm]: 175; Höhe [mm]: 190; Polanordnung (11): 0; Bodenleistenausführung: B13; Gewicht[kg] (C4): 17; Batterie (C12): EFB-Batterie (V3); Vorgaben des Fahrzeugherstellers beachten: 1	2800012000280	-
			; Spannung [V] (C8): 12; Batterie-Kapazität [Ah] (C10): 70; Kälteprüfstrom EN [A] (C9): 650; Länge [mm]: 278; Breite [mm]: 175; Höhe [mm]: 190; Polanordnung (11): 0; Bodenleistenausführung: B13; Gewicht[kg] (C4): 20; Batterie (C12): EFB-Batterie (V3); Vorgaben des Fahrzeugherstellers beachten: 1	2800012001280	-
			; Spannung [V] (C8): 12; Batterie-Kapazität [Ah] (C10): 70; Kälteprüfstrom EN [A] (C9): 720; Länge [mm]: 278; Breite [mm]: 175; Höhe [mm]: 190; Polanordnung (11): 0; Bodenleistenausführung: B13; Gewicht[kg] (C4): 20,3; Batterie (C12): AGM-Batterie (V2); Vorgaben des Fahrzeugherstellers beachten: 1; Fahrzeugausstattung: für Fahrzeuge mit Start-Stopp-Funktion (V1)	2800012006280	-
			Spannung [V] (C8): 12; Batterie-Kapazität [Ah] (C10): 65; Kälteprüfstrom EN [A] (C9): 640; Länge [mm]: 242; Breite [mm]: 175; Höhe [mm]: 190; Polanordnung (11): 0; Bodenleistenausführung: B13; Gewicht[kg] (C4): 15,5	2800012021280	-
C 180 (203.735)	95 kW	03/01→05/02		2800012021280	-
C 180 Kompressor (203.746)	105 kW	05/02→05/08	; Spannung [V] (C8): 12; Batterie-Kapazität [Ah] (C10): 60; Kälteprüfstrom EN [A] (C9): 560; Länge [mm]: 242; Breite [mm]: 175; Höhe [mm]: 190; Polanordnung (11): 0; Bodenleistenausführung: B13; Gewicht[kg] (C4): 17; Batterie (C12): EFB-Batterie (V3); Vorgaben des Fahrzeugherstellers beachten: 1	2800012000280	-
			; Spannung [V] (C8): 12; Batterie-Kapazität [Ah] (C10): 70; Kälteprüfstrom EN [A] (C9): 650; Länge [mm]: 278; Breite [mm]: 175; Höhe [mm]: 190; Polanordnung (11): 0; Bodenleistenausführung: B13; Gewicht[kg] (C4): 20; Batterie (C12): EFB-Batterie (V3); Vorgaben des Fahrzeugherstellers beachten: 1	2800012001280	-
			; Spannung [V] (C8): 12; Batterie-Kapazität [Ah] (C10): 70; Kälteprüfstrom EN [A] (C9): 720; Länge [mm]: 278; Breite [mm]: 175; Höhe [mm]: 190; Polanordnung (11): 0; Bodenleistenausführung: B13; Gewicht[kg] (C4): 20,3; Batterie (C12): AGM-Batterie (V2); Vorgaben des Fahrzeugherstellers beachten: 1; Fahrzeugausstattung: für Fahrzeuge mit Start-Stopp-Funktion (V1)	2800012006280	-
			Spannung [V] (C8): 12; Batterie-Kapazität [Ah] (C10): 80; Kälteprüfstrom EN [A] (C9): 750; Länge [mm]: 278; Breite [mm]: 175; Höhe [mm]: 190; Polanordnung (11): 0; Bodenleistenausführung: B13; Gewicht[kg] (C4): 18,1	2800012023280	-



MERCEDES-BENZ - C-KLASSE Sportcoupe (CL203) 03/01→06/11

Starterbatterie

C 200 CDI (203.707)	90 kW	03/03→05/08	; Spannung [V] (C8): 12; Batterie-Kapazität [Ah] (C10): 70; Kälteprüfstrom EN [A] (C9): 650; Länge [mm]: 278; Breite [mm]: 175; Höhe [mm]: 190; Polanordnung (11): 0; Bodenleistenausführung: B13; Gewicht[kg] (C4): 20; Batterie (C12): EFB-Batterie (V3); Vorgaben des Fahrzeugherstellers beachten: 1	2800012001280	-
			; Spannung [V] (C8): 12; Batterie-Kapazität [Ah] (C10): 70; Kälteprüfstrom EN [A] (C9): 720; Länge [mm]: 278; Breite [mm]: 175; Höhe [mm]: 190; Polanordnung (11): 0; Bodenleistenausführung: B13; Gewicht[kg] (C4): 20,3; Batterie (C12): AGM-Batterie (V2); Vorgaben des Fahrzeugherstellers beachten: 1; Fahrzeugausstattung: für Fahrzeuge mit Start-Stopp-Funktion (V1)	2800012006280	-
			; Spannung [V] (C8): 12; Batterie-Kapazität [Ah] (C10): 92; Kälteprüfstrom EN [A] (C9): 850; Länge [mm]: 353; Breite [mm]: 175; Höhe [mm]: 190; Polanordnung (11): 0; Bodenleistenausführung: B13; Gewicht[kg] (C4): 25,8; Batterie (C12): AGM-Batterie (V2); Vorgaben des Fahrzeugherstellers beachten: 1; Fahrzeugausstattung: für Fahrzeuge mit Start-Stopp-Funktion (V1)	2800012008280	-
			Spannung [V] (C8): 12; Batterie-Kapazität [Ah] (C10): 100; Kälteprüfstrom EN [A] (C9): 900; Länge [mm]: 353; Breite [mm]: 175; Höhe [mm]: 190; Polanordnung (11): 0; Bodenleistenausführung: B13; Gewicht[kg] (C4): 23,2	2800012026280	-
C 200 CGI Kompressor (203.743)	125 kW	03/03→05/08	; Spannung [V] (C8): 12; Batterie-Kapazität [Ah] (C10): 60; Kälteprüfstrom EN [A] (C9): 560; Länge [mm]: 242; Breite [mm]: 175; Höhe [mm]: 190; Polanordnung (11): 0; Bodenleistenausführung: B13; Gewicht[kg] (C4): 17; Batterie (C12): EFB-Batterie (V3); Vorgaben des Fahrzeugherstellers beachten: 1	2800012000280	-
C 200 Kompressor (203.742)	120 kW	05/02→05/08	; Spannung [V] (C8): 12; Batterie-Kapazität [Ah] (C10): 70; Kälteprüfstrom EN [A] (C9): 650; Länge [mm]: 278; Breite [mm]: 175; Höhe [mm]: 190; Polanordnung (11): 0; Bodenleistenausführung: B13; Gewicht[kg] (C4): 20; Batterie (C12): EFB-Batterie (V3); Vorgaben des Fahrzeugherstellers beachten: 1	2800012001280	-
			; Spannung [V] (C8): 12; Batterie-Kapazität [Ah] (C10): 70; Kälteprüfstrom EN [A] (C9): 720; Länge [mm]: 278; Breite [mm]: 175; Höhe [mm]: 190; Polanordnung (11): 0; Bodenleistenausführung: B13; Gewicht[kg] (C4): 20,3; Batterie (C12): AGM-Batterie (V2); Vorgaben des Fahrzeugherstellers beachten: 1; Fahrzeugausstattung: für Fahrzeuge mit Start-Stopp-Funktion (V1)	2800012006280	-
			Spannung [V] (C8): 12; Batterie-Kapazität [Ah] (C10): 80; Kälteprüfstrom EN [A] (C9): 750; Länge [mm]: 278; Breite [mm]: 175; Höhe [mm]: 190; Polanordnung (11): 0; Bodenleistenausführung: B13; Gewicht[kg] (C4): 18,1	2800012023280	-
C 200 Kompressor (203.745)	120 kW	03/01→05/02		2800012023280	-



MERCEDES-BENZ - C-KLASSE Sportcoupe (CL203) 03/01→06/11

Starterbatterie

C 220 CDI	100 kW	03/01→01/04	; Spannung [V] (C8): 12; Batterie-Kapazität [Ah] (C10): 70; Kälteprüfstrom EN [A] (C9): 650; Länge [mm]: 278; Breite [mm]: 175; Höhe [mm]: 190; Polanordnung (11): 0; Bodenleistenausführung: B13; Gewicht[kg] (C4): 20; Batterie (C12): EFB-Batterie (V3); Vorgaben des Fahrzeugherstellers beachten: 1	2800012001280	-
			; Spannung [V] (C8): 12; Batterie-Kapazität [Ah] (C10): 70; Kälteprüfstrom EN [A] (C9): 720; Länge [mm]: 278; Breite [mm]: 175; Höhe [mm]: 190; Polanordnung (11): 0; Bodenleistenausführung: B13; Gewicht[kg] (C4): 20,3; Batterie (C12): AGM-Batterie (V2); Vorgaben des Fahrzeugherstellers beachten: 1; Fahrzeugausstattung: für Fahrzeuge mit Start-Stopp-Funktion (V1)	2800012006280	-
			Spannung [V] (C8): 12; Batterie-Kapazität [Ah] (C10): 80; Kälteprüfstrom EN [A] (C9): 750; Länge [mm]: 278; Breite [mm]: 175; Höhe [mm]: 190; Polanordnung (11): 0; Bodenleistenausführung: B13; Gewicht[kg] (C4): 18,1	2800012023280	-
			; Spannung [V] (C8): 12; Batterie-Kapazität [Ah] (C10): 70; Kälteprüfstrom EN [A] (C9): 650; Länge [mm]: 278; Breite [mm]: 175; Höhe [mm]: 190; Polanordnung (11): 0; Bodenleistenausführung: B13; Gewicht[kg] (C4): 20; Batterie (C12): EFB-Batterie (V3); Vorgaben des Fahrzeugherstellers beachten: 1	2800012001280	-
C 220 CDI (203.706)	105 kW	03/01→01/04	; Spannung [V] (C8): 12; Batterie-Kapazität [Ah] (C10): 70; Kälteprüfstrom EN [A] (C9): 650; Länge [mm]: 278; Breite [mm]: 175; Höhe [mm]: 190; Polanordnung (11): 0; Bodenleistenausführung: B13; Gewicht[kg] (C4): 20,3; Batterie (C12): AGM-Batterie (V2); Vorgaben des Fahrzeugherstellers beachten: 1; Fahrzeugausstattung: für Fahrzeuge mit Start-Stopp-Funktion (V1)	2800012006280	-
			; Spannung [V] (C8): 12; Batterie-Kapazität [Ah] (C10): 92; Kälteprüfstrom EN [A] (C9): 850; Länge [mm]: 353; Breite [mm]: 175; Höhe [mm]: 190; Polanordnung (11): 0; Bodenleistenausführung: B13; Gewicht[kg] (C4): 25,8; Batterie (C12): AGM-Batterie (V2); Vorgaben des Fahrzeugherstellers beachten: 1; Fahrzeugausstattung: für Fahrzeuge mit Start-Stopp-Funktion (V1)	2800012008280	-
			Spannung [V] (C8): 12; Batterie-Kapazität [Ah] (C10): 80; Kälteprüfstrom EN [A] (C9): 750; Länge [mm]: 278; Breite [mm]: 175; Höhe [mm]: 190; Polanordnung (11): 0; Bodenleistenausführung: B13; Gewicht[kg] (C4): 18,1	2800012023280	-
			; Spannung [V] (C8): 12; Batterie-Kapazität [Ah] (C10): 70; Kälteprüfstrom EN [A] (C9): 650; Länge [mm]: 278; Breite [mm]: 175; Höhe [mm]: 190; Polanordnung (11): 0; Bodenleistenausführung: B13; Gewicht[kg] (C4): 20; Batterie (C12): EFB-Batterie (V3); Vorgaben des Fahrzeugherstellers beachten: 1	2800012001280	-



MERCEDES-BENZ - C-KLASSE Sportcoupe (CL203) 03/01→06/11

Starterbatterie

C 220 CDI (203.708)	110 kW	02/04→05/08	; Spannung [V] (C8): 12; Batterie-Kapazität [Ah] (C10): 70; Kälteprüfstrom EN [A] (C9): 650; Länge [mm]: 278; Breite [mm]: 175; Höhe [mm]: 190; Polanordnung (I1): 0; Bodenleistenausführung: B13; Gewicht[kg] (C4): 20; Batterie (C12): EFB-Batterie (V3); Vorgaben des Fahrzeugherstellers beachten: 1	2800012001280	-
			; Spannung [V] (C8): 12; Batterie-Kapazität [Ah] (C10): 70; Kälteprüfstrom EN [A] (C9): 720; Länge [mm]: 278; Breite [mm]: 175; Höhe [mm]: 190; Polanordnung (I1): 0; Bodenleistenausführung: B13; Gewicht[kg] (C4): 20,3; Batterie (C12): AGM-Batterie (V2); Vorgaben des Fahrzeugherstellers beachten: 1; Fahrzeugausstattung: für Fahrzeuge mit Start-Stopp-Funktion (VI)	2800012006280	-
			; Spannung [V] (C8): 12; Batterie-Kapazität [Ah] (C10): 92; Kälteprüfstrom EN [A] (C9): 850; Länge [mm]: 353; Breite [mm]: 175; Höhe [mm]: 190; Polanordnung (I1): 0; Bodenleistenausführung: B13; Gewicht[kg] (C4): 25,8; Batterie (C12): AGM-Batterie (V2); Vorgaben des Fahrzeugherstellers beachten: 1; Fahrzeugausstattung: für Fahrzeuge mit Start-Stopp-Funktion (VI)	2800012008280	-
			Spannung [V] (C8): 12; Batterie-Kapazität [Ah] (C10): 80; Kälteprüfstrom EN [A] (C9): 750; Länge [mm]: 278; Breite [mm]: 175; Höhe [mm]: 190; Polanordnung (I1): 0; Bodenleistenausführung: B13; Gewicht[kg] (C4): 18,1	2800012023280	-
			Spannung [V] (C8): 12; Batterie-Kapazität [Ah] (C10): 100; Kälteprüfstrom EN [A] (C9): 900; Länge [mm]: 353; Breite [mm]: 175; Höhe [mm]: 190; Polanordnung (I1): 0; Bodenleistenausführung: B13; Gewicht[kg] (C4): 23,2	2800012026280	-
C 230 (203.752)	150 kW	01/05→05/08	; Spannung [V] (C8): 12; Batterie-Kapazität [Ah] (C10): 60; Kälteprüfstrom EN [A] (C9): 560; Länge [mm]: 242; Breite [mm]: 175; Höhe [mm]: 190; Polanordnung (I1): 0; Bodenleistenausführung: B13; Gewicht[kg] (C4): 17; Batterie (C12): EFB-Batterie (V3); Vorgaben des Fahrzeugherstellers beachten: 1	2800012000280	-
C 230 Kompressor (203.740)	141 kW	05/02→05/08	; Spannung [V] (C8): 12; Batterie-Kapazität [Ah] (C10): 70; Kälteprüfstrom EN [A] (C9): 650; Länge [mm]: 278; Breite [mm]: 175; Höhe [mm]: 190; Polanordnung (I1): 0; Bodenleistenausführung: B13; Gewicht[kg] (C4): 20; Batterie (C12): EFB-Batterie (V3); Vorgaben des Fahrzeugherstellers beachten: 1	2800012001280	-
			; Spannung [V] (C8): 12; Batterie-Kapazität [Ah] (C10): 70; Kälteprüfstrom EN [A] (C9): 720; Länge [mm]: 278; Breite [mm]: 175; Höhe [mm]: 190; Polanordnung (I1): 0; Bodenleistenausführung: B13; Gewicht[kg] (C4): 20,3; Batterie (C12): AGM-Batterie (V2); Vorgaben des Fahrzeugherstellers beachten: 1; Fahrzeugausstattung: für Fahrzeuge mit Start-Stopp-Funktion (VI)	2800012006280	-
			Spannung [V] (C8): 12; Batterie-Kapazität [Ah] (C10): 80; Kälteprüfstrom EN [A] (C9): 750; Länge [mm]: 278; Breite [mm]: 175; Höhe [mm]: 190; Polanordnung (I1): 0; Bodenleistenausführung: B13; Gewicht[kg] (C4): 18,1	2800012023280	-
C 230 Kompressor (203.747)	145 kW	03/01→05/02		2800012023280	-



MERCEDES-BENZ - C-KLASSE Sportcoupe (CL203) 03/01→06/11

Starterbatterie

C 30 CDI AMG (203.718)	170 kW	09/02→05/08	; Spannung [V] (C8): 12; Batterie-Kapazität [Ah] (C10): 70; Kälteprüfstrom EN [A] (C9): 650; Länge [mm]: 278; Breite [mm]: 175; Höhe [mm]: 190; Polanordnung (11): 0; Bodenleistenausführung: B13; Gewicht[kg] (C4): 20; Batterie (C12): EFB-Batterie (V3); Vorgaben des Fahrzeugherstellers beachten: 1	2800012001280	-
			; Spannung [V] (C8): 12; Batterie-Kapazität [Ah] (C10): 70; Kälteprüfstrom EN [A] (C9): 720; Länge [mm]: 278; Breite [mm]: 175; Höhe [mm]: 190; Polanordnung (11): 0; Bodenleistenausführung: B13; Gewicht[kg] (C4): 20,3; Batterie (C12): AGM-Batterie (V2); Vorgaben des Fahrzeugherstellers beachten: 1; Fahrzeugausstattung: für Fahrzeuge mit Start-Stopp-Funktion (V1)	2800012006280	-
			; Spannung [V] (C8): 12; Batterie-Kapazität [Ah] (C10): 92; Kälteprüfstrom EN [A] (C9): 850; Länge [mm]: 353; Breite [mm]: 175; Höhe [mm]: 190; Polanordnung (11): 0; Bodenleistenausführung: B13; Gewicht[kg] (C4): 25,8; Batterie (C12): AGM-Batterie (V2); Vorgaben des Fahrzeugherstellers beachten: 1; Fahrzeugausstattung: für Fahrzeuge mit Start-Stopp-Funktion (V1)	2800012008280	-
			Spannung [V] (C8): 12; Batterie-Kapazität [Ah] (C10): 80; Kälteprüfstrom EN [A] (C9): 750; Länge [mm]: 278; Breite [mm]: 175; Höhe [mm]: 190; Polanordnung (11): 0; Bodenleistenausführung: B13; Gewicht[kg] (C4): 18,1	2800012023280	-
C 320 (203.764)	160 kW	09/02→05/08	; Spannung [V] (C8): 12; Batterie-Kapazität [Ah] (C10): 70; Kälteprüfstrom EN [A] (C9): 650; Länge [mm]: 278; Breite [mm]: 175; Höhe [mm]: 190; Polanordnung (11): 0; Bodenleistenausführung: B13; Gewicht[kg] (C4): 20; Batterie (C12): EFB-Batterie (V3); Vorgaben des Fahrzeugherstellers beachten: 1	2800012001280	-
			; Spannung [V] (C8): 12; Batterie-Kapazität [Ah] (C10): 95; Kälteprüfstrom EN [A] (C9): 800; Länge [mm]: 353; Breite [mm]: 175; Höhe [mm]: 190; Polanordnung (11): 0; Bodenleistenausführung: B13; Gewicht[kg] (C4): 25,1; Batterie (C12): EFB-Batterie (V3); Vorgaben des Fahrzeugherstellers beachten: 1	2800012003280	-
			; Spannung [V] (C8): 12; Batterie-Kapazität [Ah] (C10): 70; Kälteprüfstrom EN [A] (C9): 720; Länge [mm]: 278; Breite [mm]: 175; Höhe [mm]: 190; Polanordnung (11): 0; Bodenleistenausführung: B13; Gewicht[kg] (C4): 20,3; Batterie (C12): AGM-Batterie (V2); Vorgaben des Fahrzeugherstellers beachten: 1; Fahrzeugausstattung: für Fahrzeuge mit Start-Stopp-Funktion (V1)	2800012006280	-
			; Spannung [V] (C8): 12; Batterie-Kapazität [Ah] (C10): 92; Kälteprüfstrom EN [A] (C9): 850; Länge [mm]: 353; Breite [mm]: 175; Höhe [mm]: 190; Polanordnung (11): 0; Bodenleistenausführung: B13; Gewicht[kg] (C4): 25,8; Batterie (C12): AGM-Batterie (V2); Vorgaben des Fahrzeugherstellers beachten: 1; Fahrzeugausstattung: für Fahrzeuge mit Start-Stopp-Funktion (V1)	2800012008280	-
			Spannung [V] (C8): 12; Batterie-Kapazität [Ah] (C10): 80; Kälteprüfstrom EN [A] (C9): 750; Länge [mm]: 278; Breite [mm]: 175; Höhe [mm]: 190; Polanordnung (11): 0; Bodenleistenausführung: B13; Gewicht[kg] (C4): 18,1	2800012023280	-



MERCEDES-BENZ - C-KLASSE Sportcoupe (CL203) 03/01→06/11

Starterbatterie

C 32 AMG Kompressor (203.765)	260 kW	05/02→05/08	; Spannung [V] (C8): 12; Batterie-Kapazität [Ah] (C10): 70; Kälteprüfstrom EN [A] (C9): 650; Länge [mm]: 278; Breite [mm]: 175; Höhe [mm]: 190; Polanordnung (I1): 0; Bodenleistenausführung: B13; Gewicht[kg] (C4): 20; Batterie (C12): EFB-Batterie (V3); Vorgaben des Fahrzeugherstellers beachten: 1	2800012001280	-
C 350 (203.756)	200 kW	01/05→05/08	; Spannung [V] (C8): 12; Batterie-Kapazität [Ah] (C10): 70; Kälteprüfstrom EN [A] (C9): 720; Länge [mm]: 278; Breite [mm]: 175; Höhe [mm]: 190; Polanordnung (I1): 0; Bodenleistenausführung: B13; Gewicht[kg] (C4): 20,3; Batterie (C12): AGM-Batterie (V2); Vorgaben des Fahrzeugherstellers beachten: 1; Fahrzeugausstattung: für Fahrzeuge mit Start-Stopp-Funktion (VI)	2800012006280	-
			; Spannung [V] (C8): 12; Batterie-Kapazität [Ah] (C10): 92; Kälteprüfstrom EN [A] (C9): 850; Länge [mm]: 353; Breite [mm]: 175; Höhe [mm]: 190; Polanordnung (I1): 0; Bodenleistenausführung: B13; Gewicht[kg] (C4): 25,8; Batterie (C12): AGM-Batterie (V2); Vorgaben des Fahrzeugherstellers beachten: 1; Fahrzeugausstattung: für Fahrzeuge mit Start-Stopp-Funktion (VI)	2800012008280	-
			Spannung [V] (C8): 12; Batterie-Kapazität [Ah] (C10): 80; Kälteprüfstrom EN [A] (C9): 750; Länge [mm]: 278; Breite [mm]: 175; Höhe [mm]: 190; Polanordnung (I1): 0; Bodenleistenausführung: B13; Gewicht[kg] (C4): 18,1	2800012023280	-

MERCEDES-BENZ - C-KLASSE T-Model (S202) 06/96→03/01

Starterbatterie

C 180 T (202.078)	90 kW	06/96→09/00		2800012021280	-
C 180 T (202.081)	95 kW	09/00→03/01			
C 200 T (202.080)	100 kW	06/96→03/01			
C 200 T CDI (202.194)	75 kW	03/98→03/01		2800012023280	-
C 200 T D (202.180)	65 kW	10/96→03/01			
C 200 T Kompressor (202.082)	141 kW	11/96→03/01		2800012021280	-
C 200 T Kompressor (202.087)	120 kW	09/00→03/01			
C 220 T CDI (202.193)	92 kW	09/97→03/01		2800012023280	-
C 220 T D (202.182)	55 kW	06/96→03/01			
C 220 T D (202.182)	70 kW	06/96→09/98			
C 230 T (202.083)	110 kW	06/96→06/98		2800012021280	-
C 230 T Kompressor (202.085)	142 kW	06/97→09/00			
C 240 T (202.086)	125 kW	06/97→09/00			
C 240 T (202.088)	125 kW	09/00→03/01		2800012023280	-
C 250 T Turbo-D (202.188)	110 kW	06/96→03/01			
C 280 T (202.089)	145 kW	06/97→03/01			
C 43 AMG (202.093)	225 kW	08/97→03/01		2800012024280	-

MERCEDES-BENZ - C-KLASSE T-Model (S203) 03/01→08/07

Starterbatterie

C 180 (203.235)	95 kW	03/01→05/02		2800012021280	-
-----------------	-------	-------------	--	----------------------	---



MERCEDES-BENZ - C-KLASSE T-Model (S203) 03/01→08/07

Starterbatterie

C 180 Kompressor (203.246)	105 kW	05/02→08/07	; Spannung [V] (C8): 12; Batterie-Kapazität [Ah] (C10): 60; Kälteprüfstrom EN [A] (C9): 560; Länge [mm]: 242; Breite [mm]: 175; Höhe [mm]: 190; Polanordnung (11): 0; Bodenleistenausführung: B13; Gewicht[kg] (C4): 17; Batterie (C12): EFB-Batterie (V3); Vorgaben des Fahrzeugherstellers beachten: 1	2800012000280	-
			; Spannung [V] (C8): 12; Batterie-Kapazität [Ah] (C10): 70; Kälteprüfstrom EN [A] (C9): 650; Länge [mm]: 278; Breite [mm]: 175; Höhe [mm]: 190; Polanordnung (11): 0; Bodenleistenausführung: B13; Gewicht[kg] (C4): 20; Batterie (C12): EFB-Batterie (V3); Vorgaben des Fahrzeugherstellers beachten: 1	2800012001280	-
			; Spannung [V] (C8): 12; Batterie-Kapazität [Ah] (C10): 70; Kälteprüfstrom EN [A] (C9): 720; Länge [mm]: 278; Breite [mm]: 175; Höhe [mm]: 190; Polanordnung (11): 0; Bodenleistenausführung: B13; Gewicht[kg] (C4): 20,3; Batterie (C12): AGM-Batterie (V2); Vorgaben des Fahrzeugherstellers beachten: 1; Fahrzeugausstattung: für Fahrzeuge mit Start-Stopp-Funktion (V1)	2800012006280	-
			Spannung [V] (C8): 12; Batterie-Kapazität [Ah] (C10): 80; Kälteprüfstrom EN [A] (C9): 750; Länge [mm]: 278; Breite [mm]: 175; Höhe [mm]: 190; Polanordnung (11): 0; Bodenleistenausführung: B13; Gewicht[kg] (C4): 18,1	2800012023280	-
C 200 CDI (203.204, 203.207)	75 kW	03/01→08/07	; Spannung [V] (C8): 12; Batterie-Kapazität [Ah] (C10): 70; Kälteprüfstrom EN [A] (C9): 650; Länge [mm]: 278; Breite [mm]: 175; Höhe [mm]: 190; Polanordnung (11): 0; Bodenleistenausführung: B13; Gewicht[kg] (C4): 20; Batterie (C12): EFB-Batterie (V3); Vorgaben des Fahrzeugherstellers beachten: 1	2800012001280	-
C 200 CDI (203.204)	85 kW	03/01→08/07			
C 200 CDI (203.207)	90 kW	04/03→08/07	; Spannung [V] (C8): 12; Batterie-Kapazität [Ah] (C10): 70; Kälteprüfstrom EN [A] (C9): 720; Länge [mm]: 278; Breite [mm]: 175; Höhe [mm]: 190; Polanordnung (11): 0; Bodenleistenausführung: B13; Gewicht[kg] (C4): 20,3; Batterie (C12): AGM-Batterie (V2); Vorgaben des Fahrzeugherstellers beachten: 1; Fahrzeugausstattung: für Fahrzeuge mit Start-Stopp-Funktion (V1)	2800012006280	-
			; Spannung [V] (C8): 12; Batterie-Kapazität [Ah] (C10): 92; Kälteprüfstrom EN [A] (C9): 850; Länge [mm]: 353; Breite [mm]: 175; Höhe [mm]: 190; Polanordnung (11): 0; Bodenleistenausführung: B13; Gewicht[kg] (C4): 25,8; Batterie (C12): AGM-Batterie (V2); Vorgaben des Fahrzeugherstellers beachten: 1; Fahrzeugausstattung: für Fahrzeuge mit Start-Stopp-Funktion (V1)	2800012008280	-
			Spannung [V] (C8): 12; Batterie-Kapazität [Ah] (C10): 100; Kälteprüfstrom EN [A] (C9): 900; Länge [mm]: 353; Breite [mm]: 175; Höhe [mm]: 190; Polanordnung (11): 0; Bodenleistenausführung: B13; Gewicht[kg] (C4): 23,2	2800012026280	-



MERCEDES-BENZ - C-KLASSE T-Model (S203) 03/01→08/07

Starterbatterie

C 200 CGI Kompressor (203.243)	125 kW	07/03→08/07	; Spannung [V] (C8): 12; Batterie-Kapazität [Ah] (C10): 60; Kälteprüfstrom EN [A] (C9): 560; Länge [mm]: 242; Breite [mm]: 175; Höhe [mm]: 190; Polanordnung (I1): 0; Bodenleistenausführung: B13; Gewicht[kg] (C4): 17; Batterie (C12): EFB-Batterie (V3); Vorgaben des Fahrzeugherstellers beachten: 1	2800012000280	-
			; Spannung [V] (C8): 12; Batterie-Kapazität [Ah] (C10): 70; Kälteprüfstrom EN [A] (C9): 650; Länge [mm]: 278; Breite [mm]: 175; Höhe [mm]: 190; Polanordnung (I1): 0; Bodenleistenausführung: B13; Gewicht[kg] (C4): 20; Batterie (C12): EFB-Batterie (V3); Vorgaben des Fahrzeugherstellers beachten: 1	2800012001280	-
			; Spannung [V] (C8): 12; Batterie-Kapazität [Ah] (C10): 70; Kälteprüfstrom EN [A] (C9): 720; Länge [mm]: 278; Breite [mm]: 175; Höhe [mm]: 190; Polanordnung (I1): 0; Bodenleistenausführung: B13; Gewicht[kg] (C4): 20,3; Batterie (C12): AGM-Batterie (V2); Vorgaben des Fahrzeugherstellers beachten: 1; Fahrzeugausstattung: für Fahrzeuge mit Start-Stopp-Funktion (V1)	2800012006280	-
			Spannung [V] (C8): 12; Batterie-Kapazität [Ah] (C10): 65; Kälteprüfstrom EN [A] (C9): 640; Länge [mm]: 242; Breite [mm]: 175; Höhe [mm]: 190; Polanordnung (I1): 0; Bodenleistenausführung: B13; Gewicht[kg] (C4): 15,5	2800012021280	-
C 200 Kompressor (203.242)	120 kW	05/02→08/07	; Spannung [V] (C8): 12; Batterie-Kapazität [Ah] (C10): 60; Kälteprüfstrom EN [A] (C9): 560; Länge [mm]: 242; Breite [mm]: 175; Höhe [mm]: 190; Polanordnung (I1): 0; Bodenleistenausführung: B13; Gewicht[kg] (C4): 17; Batterie (C12): EFB-Batterie (V3); Vorgaben des Fahrzeugherstellers beachten: 1	2800012000280	-
			; Spannung [V] (C8): 12; Batterie-Kapazität [Ah] (C10): 70; Kälteprüfstrom EN [A] (C9): 650; Länge [mm]: 278; Breite [mm]: 175; Höhe [mm]: 190; Polanordnung (I1): 0; Bodenleistenausführung: B13; Gewicht[kg] (C4): 20; Batterie (C12): EFB-Batterie (V3); Vorgaben des Fahrzeugherstellers beachten: 1	2800012001280	-
			; Spannung [V] (C8): 12; Batterie-Kapazität [Ah] (C10): 70; Kälteprüfstrom EN [A] (C9): 720; Länge [mm]: 278; Breite [mm]: 175; Höhe [mm]: 190; Polanordnung (I1): 0; Bodenleistenausführung: B13; Gewicht[kg] (C4): 20,3; Batterie (C12): AGM-Batterie (V2); Vorgaben des Fahrzeugherstellers beachten: 1; Fahrzeugausstattung: für Fahrzeuge mit Start-Stopp-Funktion (V1)	2800012006280	-
			Spannung [V] (C8): 12; Batterie-Kapazität [Ah] (C10): 80; Kälteprüfstrom EN [A] (C9): 750; Länge [mm]: 278; Breite [mm]: 175; Höhe [mm]: 190; Polanordnung (I1): 0; Bodenleistenausführung: B13; Gewicht[kg] (C4): 18,1	2800012023280	-
C 200 Kompressor (203.245)	120 kW	03/01→05/02		2800012023280	-



MERCEDES-BENZ - C-KLASSE T-Model (S203) 03/01→08/07

Starterbatterie

C 220 CDI (203.206)	105 kW	03/01→08/07	; Spannung [V] (C8): 12; Batterie-Kapazität [Ah] (C10): 70; Kälteprüfstrom EN [A] (C9): 650; Länge [mm]: 278; Breite [mm]: 175; Höhe [mm]: 190; Polanordnung (11): 0; Bodenleistenausführung: B13; Gewicht[kg] (C4): 20; Batterie (C12): EFB-Batterie (V3); Vorgaben des Fahrzeugherstellers beachten: 1	2800012001280	-
			; Spannung [V] (C8): 12; Batterie-Kapazität [Ah] (C10): 70; Kälteprüfstrom EN [A] (C9): 720; Länge [mm]: 278; Breite [mm]: 175; Höhe [mm]: 190; Polanordnung (11): 0; Bodenleistenausführung: B13; Gewicht[kg] (C4): 20,3; Batterie (C12): AGM-Batterie (V2); Vorgaben des Fahrzeugherstellers beachten: 1; Fahrzeugausstattung: für Fahrzeuge mit Start-Stopp-Funktion (V1)	2800012006280	-
			; Spannung [V] (C8): 12; Batterie-Kapazität [Ah] (C10): 92; Kälteprüfstrom EN [A] (C9): 850; Länge [mm]: 353; Breite [mm]: 175; Höhe [mm]: 190; Polanordnung (11): 0; Bodenleistenausführung: B13; Gewicht[kg] (C4): 25,8; Batterie (C12): AGM-Batterie (V2); Vorgaben des Fahrzeugherstellers beachten: 1; Fahrzeugausstattung: für Fahrzeuge mit Start-Stopp-Funktion (V1)	2800012008280	-
			Spannung [V] (C8): 12; Batterie-Kapazität [Ah] (C10): 80; Kälteprüfstrom EN [A] (C9): 750; Länge [mm]: 278; Breite [mm]: 175; Höhe [mm]: 190; Polanordnung (11): 0; Bodenleistenausführung: B13; Gewicht[kg] (C4): 18,1	2800012023280	-
C 220 CDI (203.208)	100 kW	08/06→08/07	; Spannung [V] (C8): 12; Batterie-Kapazität [Ah] (C10): 70; Kälteprüfstrom EN [A] (C9): 650; Länge [mm]: 278; Breite [mm]: 175; Höhe [mm]: 190; Polanordnung (11): 0; Bodenleistenausführung: B13; Gewicht[kg] (C4): 20; Batterie (C12): EFB-Batterie (V3); Vorgaben des Fahrzeugherstellers beachten: 1	2800012001280	-
			; Spannung [V] (C8): 12; Batterie-Kapazität [Ah] (C10): 70; Kälteprüfstrom EN [A] (C9): 720; Länge [mm]: 278; Breite [mm]: 175; Höhe [mm]: 190; Polanordnung (11): 0; Bodenleistenausführung: B13; Gewicht[kg] (C4): 20,3; Batterie (C12): AGM-Batterie (V2); Vorgaben des Fahrzeugherstellers beachten: 1; Fahrzeugausstattung: für Fahrzeuge mit Start-Stopp-Funktion (V1)	2800012006280	-
			Spannung [V] (C8): 12; Batterie-Kapazität [Ah] (C10): 80; Kälteprüfstrom EN [A] (C9): 750; Länge [mm]: 278; Breite [mm]: 175; Höhe [mm]: 190; Polanordnung (11): 0; Bodenleistenausführung: B13; Gewicht[kg] (C4): 18,1	2800012023280	-



MERCEDES-BENZ - C-KLASSE T-Model (S203) 03/01→08/07

Starterbatterie

C 220 CDI (203.208)	110 kW	02/04→08/07	; Spannung [V] (C8): 12; Batterie-Kapazität [Ah] (C10): 70; Kälteprüfstrom EN [A] (C9): 650; Länge [mm]: 278; Breite [mm]: 175; Höhe [mm]: 190; Polanordnung (11): 0; Bodenleistenausführung: B13; Gewicht[kg] (C4): 20; Batterie (C12): EFB-Batterie (V3); Vorgaben des Fahrzeugherstellers beachten: 1	2800012001280	-
			; Spannung [V] (C8): 12; Batterie-Kapazität [Ah] (C10): 70; Kälteprüfstrom EN [A] (C9): 720; Länge [mm]: 278; Breite [mm]: 175; Höhe [mm]: 190; Polanordnung (11): 0; Bodenleistenausführung: B13; Gewicht[kg] (C4): 20,3; Batterie (C12): AGM-Batterie (V2); Vorgaben des Fahrzeugherstellers beachten: 1; Fahrzeugausstattung: für Fahrzeuge mit Start-Stopp-Funktion (V1)	2800012006280	-
			; Spannung [V] (C8): 12; Batterie-Kapazität [Ah] (C10): 92; Kälteprüfstrom EN [A] (C9): 850; Länge [mm]: 353; Breite [mm]: 175; Höhe [mm]: 190; Polanordnung (11): 0; Bodenleistenausführung: B13; Gewicht[kg] (C4): 25,8; Batterie (C12): AGM-Batterie (V2); Vorgaben des Fahrzeugherstellers beachten: 1; Fahrzeugausstattung: für Fahrzeuge mit Start-Stopp-Funktion (V1)	2800012008280	-
			Spannung [V] (C8): 12; Batterie-Kapazität [Ah] (C10): 80; Kälteprüfstrom EN [A] (C9): 750; Länge [mm]: 278; Breite [mm]: 175; Höhe [mm]: 190; Polanordnung (11): 0; Bodenleistenausführung: B13; Gewicht[kg] (C4): 18,1	2800012023280	-
C 230 (203.252)	150 kW	01/05→08/07	; Spannung [V] (C8): 12; Batterie-Kapazität [Ah] (C10): 60;	2800012000280	-
C 230 Kompressor (203.240)	141 kW	02/04→08/07	Kälteprüfstrom EN [A] (C9): 560; Länge [mm]: 242; Breite [mm]: 175; Höhe [mm]: 190; Polanordnung (11): 0; Bodenleistenausführung: B13; Gewicht[kg] (C4): 17; Batterie (C12): EFB-Batterie (V3); Vorgaben des Fahrzeugherstellers beachten: 1	2800012001280	-
C 240 (203.261)	125 kW	03/01→08/07	; Spannung [V] (C8): 12; Batterie-Kapazität [Ah] (C10): 70; Kälteprüfstrom EN [A] (C9): 650; Länge [mm]: 278; Breite [mm]: 175; Höhe [mm]: 190; Polanordnung (11): 0; Bodenleistenausführung: B13; Gewicht[kg] (C4): 20; Batterie (C12): EFB-Batterie (V3); Vorgaben des Fahrzeugherstellers beachten: 1	2800012001280	-
C 240 4-matic (203.281)	125 kW	07/02→08/07	; Spannung [V] (C8): 12; Batterie-Kapazität [Ah] (C10): 70; Kälteprüfstrom EN [A] (C9): 720; Länge [mm]: 278; Breite [mm]: 175; Höhe [mm]: 190; Polanordnung (11): 0; Bodenleistenausführung: B13; Gewicht[kg] (C4): 20,3; Batterie (C12): AGM-Batterie (V2); Vorgaben des Fahrzeugherstellers beachten: 1; Fahrzeugausstattung: für Fahrzeuge mit Start-Stopp-Funktion (V1)	2800012006280	-
			Spannung [V] (C8): 12; Batterie-Kapazität [Ah] (C10): 65; Kälteprüfstrom EN [A] (C9): 640; Länge [mm]: 242; Breite [mm]: 175; Höhe [mm]: 190; Polanordnung (11): 0; Bodenleistenausführung: B13; Gewicht[kg] (C4): 15,5	2800012021280	-



MERCEDES-BENZ - C-KLASSE T-Model (S203) 03/01→08/07

Starterbatterie

C 270 CDI (203.216)	125 kW	03/01→08/07	; Spannung [V] (C8): 12; Batterie-Kapazität [Ah] (C10): 70; Kälteprüfstrom EN [A] (C9): 650; Länge [mm]: 278; Breite [mm]: 175; Höhe [mm]: 190; Polanordnung (11): 0; Bodenleistenausführung: B13; Gewicht[kg] (C4): 20; Batterie (C12): EFB-Batterie (V3); Vorgaben des Fahrzeugherstellers beachten: 1	2800012001280	-
			; Spannung [V] (C8): 12; Batterie-Kapazität [Ah] (C10): 70; Kälteprüfstrom EN [A] (C9): 720; Länge [mm]: 278; Breite [mm]: 175; Höhe [mm]: 190; Polanordnung (11): 0; Bodenleistenausführung: B13; Gewicht[kg] (C4): 20,3; Batterie (C12): AGM-Batterie (V2); Vorgaben des Fahrzeugherstellers beachten: 1; Fahrzeugausstattung: für Fahrzeuge mit Start-Stopp-Funktion (V1)	2800012006280	-
			; Spannung [V] (C8): 12; Batterie-Kapazität [Ah] (C10): 92; Kälteprüfstrom EN [A] (C9): 850; Länge [mm]: 353; Breite [mm]: 175; Höhe [mm]: 190; Polanordnung (11): 0; Bodenleistenausführung: B13; Gewicht[kg] (C4): 25,8; Batterie (C12): AGM-Batterie (V2); Vorgaben des Fahrzeugherstellers beachten: 1; Fahrzeugausstattung: für Fahrzeuge mit Start-Stopp-Funktion (V1)	2800012008280	-
			Spannung [V] (C8): 12; Batterie-Kapazität [Ah] (C10): 80; Kälteprüfstrom EN [A] (C9): 750; Länge [mm]: 278; Breite [mm]: 175; Höhe [mm]: 190; Polanordnung (11): 0; Bodenleistenausführung: B13; Gewicht[kg] (C4): 18,1	2800012023280	-
C 280 (203.254)	170 kW	01/05→08/07	; Spannung [V] (C8): 12; Batterie-Kapazität [Ah] (C10): 70; Kälteprüfstrom EN [A] (C9): 650; Länge [mm]: 278; Breite [mm]: 175; Höhe [mm]: 190; Polanordnung (11): 0; Bodenleistenausführung: B13; Gewicht[kg] (C4): 20; Batterie (C12): EFB-Batterie (V3); Vorgaben des Fahrzeugherstellers beachten: 1	2800012001280	-
C 280 4-matic (203.292)	170 kW	01/05→08/07	; Spannung [V] (C8): 12; Batterie-Kapazität [Ah] (C10): 95; Kälteprüfstrom EN [A] (C9): 800; Länge [mm]: 353; Breite [mm]: 175; Höhe [mm]: 190; Polanordnung (11): 0; Bodenleistenausführung: B13; Gewicht[kg] (C4): 25,1; Batterie (C12): EFB-Batterie (V3); Vorgaben des Fahrzeugherstellers beachten: 1	2800012003280	-
			; Spannung [V] (C8): 12; Batterie-Kapazität [Ah] (C10): 70; Kälteprüfstrom EN [A] (C9): 720; Länge [mm]: 278; Breite [mm]: 175; Höhe [mm]: 190; Polanordnung (11): 0; Bodenleistenausführung: B13; Gewicht[kg] (C4): 20,3; Batterie (C12): AGM-Batterie (V2); Vorgaben des Fahrzeugherstellers beachten: 1; Fahrzeugausstattung: für Fahrzeuge mit Start-Stopp-Funktion (V1)	2800012006280	-
			; Spannung [V] (C8): 12; Batterie-Kapazität [Ah] (C10): 92; Kälteprüfstrom EN [A] (C9): 850; Länge [mm]: 353; Breite [mm]: 175; Höhe [mm]: 190; Polanordnung (11): 0; Bodenleistenausführung: B13; Gewicht[kg] (C4): 25,8; Batterie (C12): AGM-Batterie (V2); Vorgaben des Fahrzeugherstellers beachten: 1; Fahrzeugausstattung: für Fahrzeuge mit Start-Stopp-Funktion (V1)	2800012008280	-
			Spannung [V] (C8): 12; Batterie-Kapazität [Ah] (C10): 80; Kälteprüfstrom EN [A] (C9): 750; Länge [mm]: 278; Breite [mm]: 175; Höhe [mm]: 190; Polanordnung (11): 0; Bodenleistenausführung: B13; Gewicht[kg] (C4): 18,1	2800012023280	-



MERCEDES-BENZ - C-KLASSE T-Model (S203) 03/01→08/07

Starterbatterie

C 30 CDI AMG (203.218)	170 kW	01/03→08/07	; Spannung [V] (C8): 12; Batterie-Kapazität [Ah] (C10): 70; Kälteprüfstrom EN [A] (C9): 650; Länge [mm]: 278; Breite [mm]: 175; Höhe [mm]: 190; Polanordnung (11): 0; Bodenleistenausführung: B13; Gewicht[kg] (C4): 20; Batterie (C12): EFB-Batterie (V3); Vorgaben des Fahrzeugherstellers beachten: 1	2800012001280	-
			; Spannung [V] (C8): 12; Batterie-Kapazität [Ah] (C10): 70; Kälteprüfstrom EN [A] (C9): 720; Länge [mm]: 278; Breite [mm]: 175; Höhe [mm]: 190; Polanordnung (11): 0; Bodenleistenausführung: B13; Gewicht[kg] (C4): 20,3; Batterie (C12): AGM-Batterie (V2); Vorgaben des Fahrzeugherstellers beachten: 1; Fahrzeugausstattung: für Fahrzeuge mit Start-Stopp-Funktion (V1)	2800012006280	-
			; Spannung [V] (C8): 12; Batterie-Kapazität [Ah] (C10): 92; Kälteprüfstrom EN [A] (C9): 850; Länge [mm]: 353; Breite [mm]: 175; Höhe [mm]: 190; Polanordnung (11): 0; Bodenleistenausführung: B13; Gewicht[kg] (C4): 25,8; Batterie (C12): AGM-Batterie (V2); Vorgaben des Fahrzeugherstellers beachten: 1; Fahrzeugausstattung: für Fahrzeuge mit Start-Stopp-Funktion (V1)	2800012008280	-
			Spannung [V] (C8): 12; Batterie-Kapazität [Ah] (C10): 80; Kälteprüfstrom EN [A] (C9): 750; Länge [mm]: 278; Breite [mm]: 175; Höhe [mm]: 190; Polanordnung (11): 0; Bodenleistenausführung: B13; Gewicht[kg] (C4): 18,1	2800012023280	-
C 320 (203.264)	160 kW	03/01→08/07	; Spannung [V] (C8): 12; Batterie-Kapazität [Ah] (C10): 70; Kälteprüfstrom EN [A] (C9): 650; Länge [mm]: 278; Breite [mm]: 175; Höhe [mm]: 190; Polanordnung (11): 0; Bodenleistenausführung: B13; Gewicht[kg] (C4): 20; Batterie (C12): EFB-Batterie (V3); Vorgaben des Fahrzeugherstellers beachten: 1	2800012001280	-
			; Spannung [V] (C8): 12; Batterie-Kapazität [Ah] (C10): 95; Kälteprüfstrom EN [A] (C9): 800; Länge [mm]: 353; Breite [mm]: 175; Höhe [mm]: 190; Polanordnung (11): 0; Bodenleistenausführung: B13; Gewicht[kg] (C4): 25,1; Batterie (C12): EFB-Batterie (V3); Vorgaben des Fahrzeugherstellers beachten: 1	2800012003280	-
			; Spannung [V] (C8): 12; Batterie-Kapazität [Ah] (C10): 70; Kälteprüfstrom EN [A] (C9): 720; Länge [mm]: 278; Breite [mm]: 175; Höhe [mm]: 190; Polanordnung (11): 0; Bodenleistenausführung: B13; Gewicht[kg] (C4): 20,3; Batterie (C12): AGM-Batterie (V2); Vorgaben des Fahrzeugherstellers beachten: 1; Fahrzeugausstattung: für Fahrzeuge mit Start-Stopp-Funktion (V1)	2800012006280	-
			; Spannung [V] (C8): 12; Batterie-Kapazität [Ah] (C10): 92; Kälteprüfstrom EN [A] (C9): 850; Länge [mm]: 353; Breite [mm]: 175; Höhe [mm]: 190; Polanordnung (11): 0; Bodenleistenausführung: B13; Gewicht[kg] (C4): 25,8; Batterie (C12): AGM-Batterie (V2); Vorgaben des Fahrzeugherstellers beachten: 1; Fahrzeugausstattung: für Fahrzeuge mit Start-Stopp-Funktion (V1)	2800012008280	-
C 320 4-matic (203.284)	160 kW	07/02→08/07	Spannung [V] (C8): 12; Batterie-Kapazität [Ah] (C10): 80; Kälteprüfstrom EN [A] (C9): 750; Länge [mm]: 278; Breite [mm]: 175; Höhe [mm]: 190; Polanordnung (11): 0; Bodenleistenausführung: B13; Gewicht[kg] (C4): 18,1	2800012023280	-



MERCEDES-BENZ - C-KLASSE T-Model (S203) 03/01→08/07

Starterbatterie

C 320 CDI (203.220)	165 kW	06/05→08/07	; Spannung [V] (C8): 12; Batterie-Kapazität [Ah] (C10): 70; Kälteprüfstrom EN [A] (C9): 650; Länge [mm]: 278; Breite [mm]: 175; Höhe [mm]: 190; Polanordnung (11): 0; Bodenleistenausführung: B13; Gewicht[kg] (C4): 20; Batterie (C12): EFB-Batterie (V3); Vorgaben des Fahrzeugherstellers beachten: 1	2800012001280	-
			; Spannung [V] (C8): 12; Batterie-Kapazität [Ah] (C10): 70; Kälteprüfstrom EN [A] (C9): 720; Länge [mm]: 278; Breite [mm]: 175; Höhe [mm]: 190; Polanordnung (11): 0; Bodenleistenausführung: B13; Gewicht[kg] (C4): 20,3; Batterie (C12): AGM-Batterie (V2); Vorgaben des Fahrzeugherstellers beachten: 1; Fahrzeugausstattung: für Fahrzeuge mit Start-Stopp-Funktion (V1)	2800012006280	-
			; Spannung [V] (C8): 12; Batterie-Kapazität [Ah] (C10): 92; Kälteprüfstrom EN [A] (C9): 850; Länge [mm]: 353; Breite [mm]: 175; Höhe [mm]: 190; Polanordnung (11): 0; Bodenleistenausführung: B13; Gewicht[kg] (C4): 25,8; Batterie (C12): AGM-Batterie (V2); Vorgaben des Fahrzeugherstellers beachten: 1; Fahrzeugausstattung: für Fahrzeuge mit Start-Stopp-Funktion (V1)	2800012008280	-
			Spannung [V] (C8): 12; Batterie-Kapazität [Ah] (C10): 80; Kälteprüfstrom EN [A] (C9): 750; Länge [mm]: 278; Breite [mm]: 175; Höhe [mm]: 190; Polanordnung (11): 0; Bodenleistenausführung: B13; Gewicht[kg] (C4): 18,1	2800012023280	-
C 32 AMG Kompressor (203.265)	260 kW	03/01→08/07	; Spannung [V] (C8): 12; Batterie-Kapazität [Ah] (C10): 70; Kälteprüfstrom EN [A] (C9): 650; Länge [mm]: 278; Breite [mm]: 175; Höhe [mm]: 190; Polanordnung (11): 0; Bodenleistenausführung: B13; Gewicht[kg] (C4): 20; Batterie (C12): EFB-Batterie (V3); Vorgaben des Fahrzeugherstellers beachten: 1	2800012001280	-
			; Spannung [V] (C8): 12; Batterie-Kapazität [Ah] (C10): 70; Kälteprüfstrom EN [A] (C9): 720; Länge [mm]: 278; Breite [mm]: 175; Höhe [mm]: 190; Polanordnung (11): 0; Bodenleistenausführung: B13; Gewicht[kg] (C4): 20,3; Batterie (C12): AGM-Batterie (V2); Vorgaben des Fahrzeugherstellers beachten: 1; Fahrzeugausstattung: für Fahrzeuge mit Start-Stopp-Funktion (V1)	2800012006280	-
			; Spannung [V] (C8): 12; Batterie-Kapazität [Ah] (C10): 92; Kälteprüfstrom EN [A] (C9): 850; Länge [mm]: 353; Breite [mm]: 175; Höhe [mm]: 190; Polanordnung (11): 0; Bodenleistenausführung: B13; Gewicht[kg] (C4): 25,8; Batterie (C12): AGM-Batterie (V2); Vorgaben des Fahrzeugherstellers beachten: 1; Fahrzeugausstattung: für Fahrzeuge mit Start-Stopp-Funktion (V1)	2800012008280	-
			Spannung [V] (C8): 12; Batterie-Kapazität [Ah] (C10): 85; Kälteprüfstrom EN [A] (C9): 760; Länge [mm]: 315; Breite [mm]: 175; Höhe [mm]: 175; Polanordnung (11): 0; Bodenleistenausführung: B13; Gewicht[kg] (C4): 18,8	2800012024280	-
			Spannung [V] (C8): 12; Batterie-Kapazität [Ah] (C10): 100; Kälteprüfstrom EN [A] (C9): 900; Länge [mm]: 353; Breite [mm]: 175; Höhe [mm]: 190; Polanordnung (11): 0; Bodenleistenausführung: B13; Gewicht[kg] (C4): 23,2	2800012026280	-



MERCEDES-BENZ - C-KLASSE T-Model (S203) 03/01→08/07

Starterbatterie

C 350 (203.256)	200 kW	01/05→08/07	; Spannung [V] (C8): 12; Batterie-Kapazität [Ah] (C10): 70; Kälteprüfstrom EN [A] (C9): 650; Länge [mm]: 278; Breite [mm]: 175; Höhe [mm]: 190; Polanordnung (11): 0; Bodenleistenausführung: B13; Gewicht[kg] (C4): 20; Batterie (C12): EFB-Batterie (V3); Vorgaben des Fahrzeugherstellers beachten: 1	2800012001280	-
C 350 4-matic (203.287)	200 kW	01/05→08/07	; Spannung [V] (C8): 12; Batterie-Kapazität [Ah] (C10): 95; Kälteprüfstrom EN [A] (C9): 800; Länge [mm]: 353; Breite [mm]: 175; Höhe [mm]: 190; Polanordnung (11): 0; Bodenleistenausführung: B13; Gewicht[kg] (C4): 25,1; Batterie (C12): EFB-Batterie (V3); Vorgaben des Fahrzeugherstellers beachten: 1	2800012003280	-
			; Spannung [V] (C8): 12; Batterie-Kapazität [Ah] (C10): 70; Kälteprüfstrom EN [A] (C9): 720; Länge [mm]: 278; Breite [mm]: 175; Höhe [mm]: 190; Polanordnung (11): 0; Bodenleistenausführung: B13; Gewicht[kg] (C4): 20,3; Batterie (C12): AGM-Batterie (V2); Vorgaben des Fahrzeugherstellers beachten: 1; Fahrzeugausstattung: für Fahrzeuge mit Start-Stopp-Funktion (V1)	2800012006280	-
			; Spannung [V] (C8): 12; Batterie-Kapazität [Ah] (C10): 92; Kälteprüfstrom EN [A] (C9): 850; Länge [mm]: 353; Breite [mm]: 175; Höhe [mm]: 190; Polanordnung (11): 0; Bodenleistenausführung: B13; Gewicht[kg] (C4): 25,8; Batterie (C12): AGM-Batterie (V2); Vorgaben des Fahrzeugherstellers beachten: 1; Fahrzeugausstattung: für Fahrzeuge mit Start-Stopp-Funktion (V1)	2800012008280	-
			Spannung [V] (C8): 12; Batterie-Kapazität [Ah] (C10): 80; Kälteprüfstrom EN [A] (C9): 750; Länge [mm]: 278; Breite [mm]: 175; Höhe [mm]: 190; Polanordnung (11): 0; Bodenleistenausführung: B13; Gewicht[kg] (C4): 18,1	2800012023280	-
C 55 AMG (203.276)	270 kW	02/04→08/07	; Spannung [V] (C8): 12; Batterie-Kapazität [Ah] (C10): 70; Kälteprüfstrom EN [A] (C9): 650; Länge [mm]: 278; Breite [mm]: 175; Höhe [mm]: 190; Polanordnung (11): 0; Bodenleistenausführung: B13; Gewicht[kg] (C4): 20; Batterie (C12): EFB-Batterie (V3); Vorgaben des Fahrzeugherstellers beachten: 1	2800012001280	-
			; Spannung [V] (C8): 12; Batterie-Kapazität [Ah] (C10): 70; Kälteprüfstrom EN [A] (C9): 720; Länge [mm]: 278; Breite [mm]: 175; Höhe [mm]: 190; Polanordnung (11): 0; Bodenleistenausführung: B13; Gewicht[kg] (C4): 20,3; Batterie (C12): AGM-Batterie (V2); Vorgaben des Fahrzeugherstellers beachten: 1; Fahrzeugausstattung: für Fahrzeuge mit Start-Stopp-Funktion (V1)	2800012006280	-
			; Spannung [V] (C8): 12; Batterie-Kapazität [Ah] (C10): 92; Kälteprüfstrom EN [A] (C9): 850; Länge [mm]: 353; Breite [mm]: 175; Höhe [mm]: 190; Polanordnung (11): 0; Bodenleistenausführung: B13; Gewicht[kg] (C4): 25,8; Batterie (C12): AGM-Batterie (V2); Vorgaben des Fahrzeugherstellers beachten: 1; Fahrzeugausstattung: für Fahrzeuge mit Start-Stopp-Funktion (V1)	2800012008280	-
			Spannung [V] (C8): 12; Batterie-Kapazität [Ah] (C10): 80; Kälteprüfstrom EN [A] (C9): 750; Länge [mm]: 278; Breite [mm]: 175; Höhe [mm]: 190; Polanordnung (11): 0; Bodenleistenausführung: B13; Gewicht[kg] (C4): 18,1	2800012023280	-



MERCEDES-BENZ - C-KLASSE T-Model (S204) 08/07→08/14

Starterbatterie

C 180 (204.231)	115 kW	02/12→08/14	; Spannung [V] (C8): 12; Batterie-Kapazität [Ah] (C10): 70; Kälteprüfstrom EN [A] (C9): 720; Länge [mm]: 278; Breite [mm]: 175; Höhe [mm]: 190; Polanordnung (11): 0; Bodenleistenausführung: B13; Gewicht[kg] (C4): 20,3; Batterie (C12): AGM-Batterie (V2); Vorgaben des Fahrzeugherstellers beachten: 1; Fahrzeugausstattung: für Fahrzeuge mit Start-Stopp-Funktion (V1)	2800012006280	-
			; Spannung [V] (C8): 12; Batterie-Kapazität [Ah] (C10): 80; Kälteprüfstrom EN [A] (C9): 800; Länge [mm]: 315; Breite [mm]: 175; Höhe [mm]: 190; Polanordnung (11): 0; Bodenleistenausführung: B13; Gewicht[kg] (C4): 23; Batterie (C12): AGM-Batterie (V2); Vorgaben des Fahrzeugherstellers beachten: 1; Fahrzeugausstattung: für Fahrzeuge mit Start-Stopp-Funktion (V1)	2800012007280	-
			; Spannung [V] (C8): 12; Batterie-Kapazität [Ah] (C10): 80; Kälteprüfstrom EN [A] (C9): 750; Länge [mm]: 278; Breite [mm]: 175; Höhe [mm]: 190; Polanordnung (11): 0; Bodenleistenausführung: B13; Gewicht[kg] (C4): 18,1	2800012023280	-
C 180 CDI (204.200)	88 kW	01/11→08/14	; Spannung [V] (C8): 12; Batterie-Kapazität [Ah] (C10): 75; Kälteprüfstrom EN [A] (C9): 730; Länge [mm]: 315; Breite [mm]: 175; Höhe [mm]: 175; Polanordnung (11): 0; Bodenleistenausführung: B13; Gewicht[kg] (C4): 20; Batterie (C12): EFB-Batterie (V3); Vorgaben des Fahrzeugherstellers beachten: 1	2800012005280	-
			; Spannung [V] (C8): 12; Batterie-Kapazität [Ah] (C10): 80; Kälteprüfstrom EN [A] (C9): 800; Länge [mm]: 315; Breite [mm]: 175; Höhe [mm]: 190; Polanordnung (11): 0; Bodenleistenausführung: B13; Gewicht[kg] (C4): 23; Batterie (C12): AGM-Batterie (V2); Vorgaben des Fahrzeugherstellers beachten: 1; Fahrzeugausstattung: für Fahrzeuge mit Start-Stopp-Funktion (V1)	2800012007280	-
			; Spannung [V] (C8): 12; Batterie-Kapazität [Ah] (C10): 92; Kälteprüfstrom EN [A] (C9): 850; Länge [mm]: 353; Breite [mm]: 175; Höhe [mm]: 190; Polanordnung (11): 0; Bodenleistenausführung: B13; Gewicht[kg] (C4): 25,8; Batterie (C12): AGM-Batterie (V2); Vorgaben des Fahrzeugherstellers beachten: 1; Fahrzeugausstattung: für Fahrzeuge mit Start-Stopp-Funktion (V1)	2800012008280	-
C 180 CGI (204.249)	115 kW	11/09→08/14	; Spannung [V] (C8): 12; Batterie-Kapazität [Ah] (C10): 70; Kälteprüfstrom EN [A] (C9): 650; Länge [mm]: 278; Breite [mm]: 175; Höhe [mm]: 190; Polanordnung (11): 0; Bodenleistenausführung: B13; Gewicht[kg] (C4): 20; Batterie (C12): EFB-Batterie (V3); Vorgaben des Fahrzeugherstellers beachten: 1	2800012001280	-
			; Spannung [V] (C8): 12; Batterie-Kapazität [Ah] (C10): 70; Kälteprüfstrom EN [A] (C9): 720; Länge [mm]: 278; Breite [mm]: 175; Höhe [mm]: 190; Polanordnung (11): 0; Bodenleistenausführung: B13; Gewicht[kg] (C4): 20,3; Batterie (C12): AGM-Batterie (V2); Vorgaben des Fahrzeugherstellers beachten: 1; Fahrzeugausstattung: für Fahrzeuge mit Start-Stopp-Funktion (V1)	2800012006280	-



MERCEDES-BENZ - C-KLASSE T-Model (S204) 08/07→08/14

Starterbatterie

C 180 Kompressor (204.245)	115 kW	01/08→08/14	; Spannung [V] (C8): 12; Batterie-Kapazität [Ah] (C10): 60; Kälteprüfstrom EN [A] (C9): 560; Länge [mm]: 242; Breite [mm]: 175; Höhe [mm]: 190; Polanordnung (11): 0; Bodenleistenausführung: B13; Gewicht[kg] (C4): 17; Batterie (C12): EFB-Batterie (V3); Vorgaben des Fahrzeugherstellers beachten: 1	2800012000280	-
			; Spannung [V] (C8): 12; Batterie-Kapazität [Ah] (C10): 70; Kälteprüfstrom EN [A] (C9): 650; Länge [mm]: 278; Breite [mm]: 175; Höhe [mm]: 190; Polanordnung (11): 0; Bodenleistenausführung: B13; Gewicht[kg] (C4): 20; Batterie (C12): EFB-Batterie (V3); Vorgaben des Fahrzeugherstellers beachten: 1	2800012001280	-
			; Spannung [V] (C8): 12; Batterie-Kapazität [Ah] (C10): 70; Kälteprüfstrom EN [A] (C9): 720; Länge [mm]: 278; Breite [mm]: 175; Höhe [mm]: 190; Polanordnung (11): 0; Bodenleistenausführung: B13; Gewicht[kg] (C4): 20,3; Batterie (C12): AGM-Batterie (V2); Vorgaben des Fahrzeugherstellers beachten: 1; Fahrzeugausstattung: für Fahrzeuge mit Start-Stopp-Funktion (V1)	2800012006280	-
			Spannung [V] (C8): 12; Batterie-Kapazität [Ah] (C10): 80; Kälteprüfstrom EN [A] (C9): 750; Länge [mm]: 278; Breite [mm]: 175; Höhe [mm]: 190; Polanordnung (11): 0; Bodenleistenausführung: B13; Gewicht[kg] (C4): 18,1	2800012023280	-
			; Spannung [V] (C8): 12; Batterie-Kapazität [Ah] (C10): 70; Kälteprüfstrom EN [A] (C9): 560; Länge [mm]: 242; Breite [mm]: 175; Höhe [mm]: 190; Polanordnung (11): 0; Bodenleistenausführung: B13; Gewicht[kg] (C4): 17; Batterie (C12): EFB-Batterie (V3); Vorgaben des Fahrzeugherstellers beachten: 1	2800012000280	-
C 180 Kompressor (204.246)	115 kW	08/07→08/14	; Spannung [V] (C8): 12; Batterie-Kapazität [Ah] (C10): 60; Kälteprüfstrom EN [A] (C9): 560; Länge [mm]: 242; Breite [mm]: 175; Höhe [mm]: 190; Polanordnung (11): 0; Bodenleistenausführung: B13; Gewicht[kg] (C4): 17; Batterie (C12): EFB-Batterie (V3); Vorgaben des Fahrzeugherstellers beachten: 1	2800012000280	-
			; Spannung [V] (C8): 12; Batterie-Kapazität [Ah] (C10): 70; Kälteprüfstrom EN [A] (C9): 650; Länge [mm]: 278; Breite [mm]: 175; Höhe [mm]: 190; Polanordnung (11): 0; Bodenleistenausführung: B13; Gewicht[kg] (C4): 20; Batterie (C12): EFB-Batterie (V3); Vorgaben des Fahrzeugherstellers beachten: 1	2800012001280	-
			; Spannung [V] (C8): 12; Batterie-Kapazität [Ah] (C10): 70; Kälteprüfstrom EN [A] (C9): 720; Länge [mm]: 278; Breite [mm]: 175; Höhe [mm]: 190; Polanordnung (11): 0; Bodenleistenausführung: B13; Gewicht[kg] (C4): 20,3; Batterie (C12): AGM-Batterie (V2); Vorgaben des Fahrzeugherstellers beachten: 1; Fahrzeugausstattung: für Fahrzeuge mit Start-Stopp-Funktion (V1)	2800012006280	-
			Spannung [V] (C8): 12; Batterie-Kapazität [Ah] (C10): 80; Kälteprüfstrom EN [A] (C9): 750; Länge [mm]: 278; Breite [mm]: 175; Höhe [mm]: 190; Polanordnung (11): 0; Bodenleistenausführung: B13; Gewicht[kg] (C4): 18,1	2800012023280	-
			Spannung [V] (C8): 12; Batterie-Kapazität [Ah] (C10): 85; Kälteprüfstrom EN [A] (C9): 760; Länge [mm]: 315; Breite [mm]: 175; Höhe [mm]: 175; Polanordnung (11): 0; Bodenleistenausführung: B13; Gewicht[kg] (C4): 18,8	2800012024280	-



MERCEDES-BENZ - C-KLASSE T-Model (S204) 08/07→08/14

Starterbatterie

C 200 CDI (204.201)	100 kW	08/10→08/14	; Spannung [V] (C8): 12; Batterie-Kapazität [Ah] (C10): 75; Kälteprüfstrom EN [A] (C9): 730; Länge [mm]: 315; Breite [mm]: 175; Höhe [mm]: 175; Polanordnung (11): 0; Bodenleistenausführung: B13; Gewicht[kg] (C4): 20; Batterie (C12): EFB-Batterie (V3); Vorgaben des Fahrzeugherstellers beachten: 1	2800012005280	-
			; Spannung [V] (C8): 12; Batterie-Kapazität [Ah] (C10): 80; Kälteprüfstrom EN [A] (C9): 800; Länge [mm]: 315; Breite [mm]: 175; Höhe [mm]: 190; Polanordnung (11): 0; Bodenleistenausführung: B13; Gewicht[kg] (C4): 23; Batterie (C12): AGM-Batterie (V2); Vorgaben des Fahrzeugherstellers beachten: 1; Fahrzeugausstattung: für Fahrzeuge mit Start-Stopp-Funktion (V1)	2800012007280	-
			; Spannung [V] (C8): 12; Batterie-Kapazität [Ah] (C10): 92; Kälteprüfstrom EN [A] (C9): 850; Länge [mm]: 353; Breite [mm]: 175; Höhe [mm]: 190; Polanordnung (11): 0; Bodenleistenausführung: B13; Gewicht[kg] (C4): 25,8; Batterie (C12): AGM-Batterie (V2); Vorgaben des Fahrzeugherstellers beachten: 1; Fahrzeugausstattung: für Fahrzeuge mit Start-Stopp-Funktion (V1)	2800012008280	-
C 200 CDI (204.207)	100 kW	08/07→12/09	; Spannung [V] (C8): 12; Batterie-Kapazität [Ah] (C10): 70; Kälteprüfstrom EN [A] (C9): 650; Länge [mm]: 278; Breite [mm]: 175; Höhe [mm]: 190; Polanordnung (11): 0; Bodenleistenausführung: B13; Gewicht[kg] (C4): 20; Batterie (C12): EFB-Batterie (V3); Vorgaben des Fahrzeugherstellers beachten: 1	2800012001280	-
			; Spannung [V] (C8): 12; Batterie-Kapazität [Ah] (C10): 70; Kälteprüfstrom EN [A] (C9): 720; Länge [mm]: 278; Breite [mm]: 175; Höhe [mm]: 190; Polanordnung (11): 0; Bodenleistenausführung: B13; Gewicht[kg] (C4): 20,3; Batterie (C12): AGM-Batterie (V2); Vorgaben des Fahrzeugherstellers beachten: 1; Fahrzeugausstattung: für Fahrzeuge mit Start-Stopp-Funktion (V1)	2800012006280	-
C 200 CGI (204.248)	135 kW	08/07→08/14		2800012000280	-
C 200 Kompressor (204.241)	135 kW	08/07→08/14	; Spannung [V] (C8): 12; Batterie-Kapazität [Ah] (C10): 60; Kälteprüfstrom EN [A] (C9): 560; Länge [mm]: 242; Breite [mm]: 175; Höhe [mm]: 190; Polanordnung (11): 0; Bodenleistenausführung: B13; Gewicht[kg] (C4): 17; Batterie (C12): EFB-Batterie (V3); Vorgaben des Fahrzeugherstellers beachten: 1	2800012000280	-
			; Spannung [V] (C8): 12; Batterie-Kapazität [Ah] (C10): 70; Kälteprüfstrom EN [A] (C9): 650; Länge [mm]: 278; Breite [mm]: 175; Höhe [mm]: 190; Polanordnung (11): 0; Bodenleistenausführung: B13; Gewicht[kg] (C4): 20; Batterie (C12): EFB-Batterie (V3); Vorgaben des Fahrzeugherstellers beachten: 1	2800012001280	-
			; Spannung [V] (C8): 12; Batterie-Kapazität [Ah] (C10): 80; Kälteprüfstrom EN [A] (C9): 800; Länge [mm]: 315; Breite [mm]: 175; Höhe [mm]: 190; Polanordnung (11): 0; Bodenleistenausführung: B13; Gewicht[kg] (C4): 23; Batterie (C12): AGM-Batterie (V2); Vorgaben des Fahrzeugherstellers beachten: 1; Fahrzeugausstattung: für Fahrzeuge mit Start-Stopp-Funktion (V1)	2800012007280	-



MERCEDES-BENZ - C-KLASSE T-Model (S204) 08/07→08/14

Starterbatterie

C 220 CDI (204.202)	120 kW	12/08→08/14	; Spannung [V] (C8): 12; Batterie-Kapazität [Ah] (C10): 70; Kälteprüfstrom EN [A] (C9): 650; Länge [mm]: 278; Breite [mm]: 175; Höhe [mm]: 190; Polanordnung (11): 0; Bodenleistenausführung: B13; Gewicht[kg] (C4): 20; Batterie (C12): EFB-Batterie (V3); Vorgaben des Fahrzeugherstellers beachten: 1	2800012001280	-
			; Spannung [V] (C8): 12; Batterie-Kapazität [Ah] (C10): 95; Kälteprüfstrom EN [A] (C9): 800; Länge [mm]: 353; Breite [mm]: 175; Höhe [mm]: 190; Polanordnung (11): 0; Bodenleistenausführung: B13; Gewicht[kg] (C4): 25,1; Batterie (C12): EFB-Batterie (V3); Vorgaben des Fahrzeugherstellers beachten: 1	2800012003280	-
			; Spannung [V] (C8): 12; Batterie-Kapazität [Ah] (C10): 70; Kälteprüfstrom EN [A] (C9): 720; Länge [mm]: 278; Breite [mm]: 175; Höhe [mm]: 190; Polanordnung (11): 0; Bodenleistenausführung: B13; Gewicht[kg] (C4): 20,3; Batterie (C12): AGM-Batterie (V2); Vorgaben des Fahrzeugherstellers beachten: 1; Fahrzeugausstattung: für Fahrzeuge mit Start-Stopp-Funktion (V1)	2800012006280	-
			; Spannung [V] (C8): 12; Batterie-Kapazität [Ah] (C10): 92; Kälteprüfstrom EN [A] (C9): 850; Länge [mm]: 353; Breite [mm]: 175; Höhe [mm]: 190; Polanordnung (11): 0; Bodenleistenausführung: B13; Gewicht[kg] (C4): 25,8; Batterie (C12): AGM-Batterie (V2); Vorgaben des Fahrzeugherstellers beachten: 1; Fahrzeugausstattung: für Fahrzeuge mit Start-Stopp-Funktion (V1)	2800012008280	-
			Spannung [V] (C8): 12; Batterie-Kapazität [Ah] (C10): 100; Kälteprüfstrom EN [A] (C9): 900; Länge [mm]: 353; Breite [mm]: 175; Höhe [mm]: 190; Polanordnung (11): 0; Bodenleistenausführung: B13; Gewicht[kg] (C4): 23,2	2800012026280	-
C 220 CDI (204.202)	125 kW	12/08→08/14	; Spannung [V] (C8): 12; Batterie-Kapazität [Ah] (C10): 70; Kälteprüfstrom EN [A] (C9): 650; Länge [mm]: 278; Breite [mm]: 175; Höhe [mm]: 190; Polanordnung (11): 0; Bodenleistenausführung: B13; Gewicht[kg] (C4): 20; Batterie (C12): EFB-Batterie (V3); Vorgaben des Fahrzeugherstellers beachten: 1	2800012001280	-
C 220 CDI (204.208)	120 kW	08/07→11/08			
C 220 CDI (204.208)	125 kW	08/07→11/08	; Spannung [V] (C8): 12; Batterie-Kapazität [Ah] (C10): 70; Kälteprüfstrom EN [A] (C9): 720; Länge [mm]: 278; Breite [mm]: 175; Höhe [mm]: 190; Polanordnung (11): 0; Bodenleistenausführung: B13; Gewicht[kg] (C4): 20,3; Batterie (C12): AGM-Batterie (V2); Vorgaben des Fahrzeugherstellers beachten: 1; Fahrzeugausstattung: für Fahrzeuge mit Start-Stopp-Funktion (V1)	2800012006280	-
			; Spannung [V] (C8): 12; Batterie-Kapazität [Ah] (C10): 80; Kälteprüfstrom EN [A] (C9): 800; Länge [mm]: 315; Breite [mm]: 175; Höhe [mm]: 190; Polanordnung (11): 0; Bodenleistenausführung: B13; Gewicht[kg] (C4): 23; Batterie (C12): AGM-Batterie (V2); Vorgaben des Fahrzeugherstellers beachten: 1; Fahrzeugausstattung: für Fahrzeuge mit Start-Stopp-Funktion (V1)	2800012007280	-
C 220 CDI 4-matic (204.284)	125 kW	02/13→08/14			
			; Spannung [V] (C8): 12; Batterie-Kapazität [Ah] (C10): 92; Kälteprüfstrom EN [A] (C9): 850; Länge [mm]: 353; Breite [mm]: 175; Höhe [mm]: 190; Polanordnung (11): 0; Bodenleistenausführung: B13; Gewicht[kg] (C4): 25,8; Batterie (C12): AGM-Batterie (V2); Vorgaben des Fahrzeugherstellers beachten: 1; Fahrzeugausstattung: für Fahrzeuge mit Start-Stopp-Funktion (V1)	2800012008280	-



MERCEDES-BENZ - C-KLASSE T-Model (S204) 08/07→08/14

Starterbatterie

C 230 (204.252)	150 kW	08/07→08/14	; Spannung [V] (C8): 12; Batterie-Kapazität [Ah] (C10): 60; Kälteprüfstrom EN [A] (C9): 560; Länge [mm]: 242; Breite [mm]: 175; Höhe [mm]: 190; Polanordnung (11): 0; Bodenleistenausführung: B13; Gewicht[kg] (C4): 17; Batterie (C12): EFB-Batterie (V3); Vorgaben des Fahrzeugherstellers beachten: 1	2800012000280	-
C 250 (204.252)	150 kW	02/08→12/12	; Spannung [V] (C8): 12; Batterie-Kapazität [Ah] (C10): 70; Kälteprüfstrom EN [A] (C9): 650; Länge [mm]: 278; Breite [mm]: 175; Höhe [mm]: 190; Polanordnung (11): 0; Bodenleistenausführung: B13; Gewicht[kg] (C4): 20; Batterie (C12): EFB-Batterie (V3); Vorgaben des Fahrzeugherstellers beachten: 1	2800012001280	-
			; Spannung [V] (C8): 12; Batterie-Kapazität [Ah] (C10): 70; Kälteprüfstrom EN [A] (C9): 720; Länge [mm]: 278; Breite [mm]: 175; Höhe [mm]: 190; Polanordnung (11): 0; Bodenleistenausführung: B13; Gewicht[kg] (C4): 20,3; Batterie (C12): AGM-Batterie (V2); Vorgaben des Fahrzeugherstellers beachten: 1; Fahrzeugausstattung: für Fahrzeuge mit Start-Stopp-Funktion (V1)	2800012006280	-
			Spannung [V] (C8): 12; Batterie-Kapazität [Ah] (C10): 80; Kälteprüfstrom EN [A] (C9): 750; Länge [mm]: 278; Breite [mm]: 175; Höhe [mm]: 190; Polanordnung (11): 0; Bodenleistenausführung: B13; Gewicht[kg] (C4): 18,1	2800012023280	-
C 250 CDI (204.203)	150 kW	01/09→08/14	; Spannung [V] (C8): 12; Batterie-Kapazität [Ah] (C10): 75; Kälteprüfstrom EN [A] (C9): 730; Länge [mm]: 315; Breite [mm]: 175; Höhe [mm]: 175; Polanordnung (11): 0; Bodenleistenausführung: B13; Gewicht[kg] (C4): 20; Batterie (C12): EFB-Batterie (V3); Vorgaben des Fahrzeugherstellers beachten: 1	2800012005280	-
			; Spannung [V] (C8): 12; Batterie-Kapazität [Ah] (C10): 80; Kälteprüfstrom EN [A] (C9): 800; Länge [mm]: 315; Breite [mm]: 175; Höhe [mm]: 190; Polanordnung (11): 0; Bodenleistenausführung: B13; Gewicht[kg] (C4): 23; Batterie (C12): AGM-Batterie (V2); Vorgaben des Fahrzeugherstellers beachten: 1; Fahrzeugausstattung: für Fahrzeuge mit Start-Stopp-Funktion (V1)	2800012007280	-
C 250 CDI 4-matic (204.282)	150 kW	04/10→08/14	; Spannung [V] (C8): 12; Batterie-Kapazität [Ah] (C10): 75; Kälteprüfstrom EN [A] (C9): 730; Länge [mm]: 315; Breite [mm]: 175; Höhe [mm]: 175; Polanordnung (11): 0; Bodenleistenausführung: B13; Gewicht[kg] (C4): 20; Batterie (C12): EFB-Batterie (V3); Vorgaben des Fahrzeugherstellers beachten: 1	2800012005280	-
			; Spannung [V] (C8): 12; Batterie-Kapazität [Ah] (C10): 80; Kälteprüfstrom EN [A] (C9): 800; Länge [mm]: 315; Breite [mm]: 175; Höhe [mm]: 190; Polanordnung (11): 0; Bodenleistenausführung: B13; Gewicht[kg] (C4): 23; Batterie (C12): AGM-Batterie (V2); Vorgaben des Fahrzeugherstellers beachten: 1; Fahrzeugausstattung: für Fahrzeuge mit Start-Stopp-Funktion (V1)	2800012007280	-
			; Spannung [V] (C8): 12; Batterie-Kapazität [Ah] (C10): 92; Kälteprüfstrom EN [A] (C9): 850; Länge [mm]: 353; Breite [mm]: 175; Höhe [mm]: 190; Polanordnung (11): 0; Bodenleistenausführung: B13; Gewicht[kg] (C4): 25,8; Batterie (C12): AGM-Batterie (V2); Vorgaben des Fahrzeugherstellers beachten: 1; Fahrzeugausstattung: für Fahrzeuge mit Start-Stopp-Funktion (V1)	2800012008280	-



MERCEDES-BENZ - C-KLASSE T-Model (S204) 08/07→08/14

Starterbatterie

C 250 CGI (204.247)	150 kW	07/09→08/14	; Spannung [V] (C8): 12; Batterie-Kapazität [Ah] (C10): 75; Kälteprüfstrom EN [A] (C9): 730; Länge [mm]: 315; Breite [mm]: 175; Höhe [mm]: 175; Polanordnung (11): 0; Bodenleistenausführung: B13; Gewicht[kg] (C4): 20; Batterie (C12): EFB-Batterie (V3); Vorgaben des Fahrzeugherstellers beachten: 1	2800012005280	-
			; Spannung [V] (C8): 12; Batterie-Kapazität [Ah] (C10): 80; Kälteprüfstrom EN [A] (C9): 800; Länge [mm]: 315; Breite [mm]: 175; Höhe [mm]: 190; Polanordnung (11): 0; Bodenleistenausführung: B13; Gewicht[kg] (C4): 23; Batterie (C12): AGM-Batterie (V2); Vorgaben des Fahrzeugherstellers beachten: 1; Fahrzeugausstattung: für Fahrzeuge mit Start-Stopp-Funktion (V1)	2800012007280	-
C 280 (204.254)	170 kW	08/07→08/14	; Spannung [V] (C8): 12; Batterie-Kapazität [Ah] (C10): 70; Kälteprüfstrom EN [A] (C9): 650; Länge [mm]: 278; Breite [mm]: 175; Höhe [mm]: 190; Polanordnung (11): 0; Bodenleistenausführung: B13; Gewicht[kg] (C4): 20; Batterie (C12): EFB-Batterie (V3); Vorgaben des Fahrzeugherstellers beachten: 1	2800012001280	-
			; Spannung [V] (C8): 12; Batterie-Kapazität [Ah] (C10): 95; Kälteprüfstrom EN [A] (C9): 800; Länge [mm]: 353; Breite [mm]: 175; Höhe [mm]: 190; Polanordnung (11): 0; Bodenleistenausführung: B13; Gewicht[kg] (C4): 25,1; Batterie (C12): EFB-Batterie (V3); Vorgaben des Fahrzeugherstellers beachten: 1	2800012003280	-
			; Spannung [V] (C8): 12; Batterie-Kapazität [Ah] (C10): 70; Kälteprüfstrom EN [A] (C9): 720; Länge [mm]: 278; Breite [mm]: 175; Höhe [mm]: 190; Polanordnung (11): 0; Bodenleistenausführung: B13; Gewicht[kg] (C4): 20,3; Batterie (C12): AGM-Batterie (V2); Vorgaben des Fahrzeugherstellers beachten: 1; Fahrzeugausstattung: für Fahrzeuge mit Start-Stopp-Funktion (V1)	2800012006280	-
			; Spannung [V] (C8): 12; Batterie-Kapazität [Ah] (C10): 92; Kälteprüfstrom EN [A] (C9): 850; Länge [mm]: 353; Breite [mm]: 175; Höhe [mm]: 190; Polanordnung (11): 0; Bodenleistenausführung: B13; Gewicht[kg] (C4): 25,8; Batterie (C12): AGM-Batterie (V2); Vorgaben des Fahrzeugherstellers beachten: 1; Fahrzeugausstattung: für Fahrzeuge mit Start-Stopp-Funktion (V1)	2800012008280	-
			Spannung [V] (C8): 12; Batterie-Kapazität [Ah] (C10): 80; Kälteprüfstrom EN [A] (C9): 750; Länge [mm]: 278; Breite [mm]: 175; Höhe [mm]: 190; Polanordnung (11): 0; Bodenleistenausführung: B13; Gewicht[kg] (C4): 18,1	2800012023280	-



MERCEDES-BENZ - C-KLASSE T-Model (S204) 08/07→08/14

Starterbatterie

C 300 CDI 4-matic (204.292)	170 kW	06/11→08/14	; Spannung [V] (C8): 12; Batterie-Kapazität [Ah] (C10): 70; Kälteprüfstrom EN [A] (C9): 650; Länge [mm]: 278; Breite [mm]: 175; Höhe [mm]: 190; Polanordnung (11): 0; Bodenleistenausführung: B13; Gewicht[kg] (C4): 20; Batterie (C12): EFB-Batterie (V3); Vorgaben des Fahrzeugherstellers beachten: 1	2800012001280	-
			; Spannung [V] (C8): 12; Batterie-Kapazität [Ah] (C10): 70; Kälteprüfstrom EN [A] (C9): 720; Länge [mm]: 278; Breite [mm]: 175; Höhe [mm]: 190; Polanordnung (11): 0; Bodenleistenausführung: B13; Gewicht[kg] (C4): 20,3; Batterie (C12): AGM-Batterie (V2); Vorgaben des Fahrzeugherstellers beachten: 1; Fahrzeugausstattung: für Fahrzeuge mit Start-Stopp-Funktion (V1)	2800012006280	-
			; Spannung [V] (C8): 12; Batterie-Kapazität [Ah] (C10): 92; Kälteprüfstrom EN [A] (C9): 850; Länge [mm]: 353; Breite [mm]: 175; Höhe [mm]: 190; Polanordnung (11): 0; Bodenleistenausführung: B13; Gewicht[kg] (C4): 25,8; Batterie (C12): AGM-Batterie (V2); Vorgaben des Fahrzeugherstellers beachten: 1; Fahrzeugausstattung: für Fahrzeuge mit Start-Stopp-Funktion (V1)	2800012008280	-
			Spannung [V] (C8): 12; Batterie-Kapazität [Ah] (C10): 85; Kälteprüfstrom EN [A] (C9): 760; Länge [mm]: 315; Breite [mm]: 175; Höhe [mm]: 175; Polanordnung (11): 0; Bodenleistenausführung: B13; Gewicht[kg] (C4): 18,8	2800012024280	-
C 320 CDI (204.222) C 320 CDI 4-matic (204.289)	165 kW	08/07→08/14 08/07→12/11	; Spannung [V] (C8): 12; Batterie-Kapazität [Ah] (C10): 95; Kälteprüfstrom EN [A] (C9): 800; Länge [mm]: 353; Breite [mm]: 175; Höhe [mm]: 190; Polanordnung (11): 0; Bodenleistenausführung: B13; Gewicht[kg] (C4): 25,1; Batterie (C12): EFB-Batterie (V3); Vorgaben des Fahrzeugherstellers beachten: 1	2800012003280	-
			; Spannung [V] (C8): 12; Batterie-Kapazität [Ah] (C10): 92; Kälteprüfstrom EN [A] (C9): 850; Länge [mm]: 353; Breite [mm]: 175; Höhe [mm]: 190; Polanordnung (11): 0; Bodenleistenausführung: B13; Gewicht[kg] (C4): 25,8; Batterie (C12): AGM-Batterie (V2); Vorgaben des Fahrzeugherstellers beachten: 1; Fahrzeugausstattung: für Fahrzeuge mit Start-Stopp-Funktion (V1)	2800012008280	-
			Spannung [V] (C8): 12; Batterie-Kapazität [Ah] (C10): 100; Kälteprüfstrom EN [A] (C9): 900; Länge [mm]: 353; Breite [mm]: 175; Höhe [mm]: 190; Polanordnung (11): 0; Bodenleistenausführung: B13; Gewicht[kg] (C4): 23,2	2800012026280	-



MERCEDES-BENZ - C-KLASSE T-Model (S204) 08/07→08/14

Starterbatterie

C 350 (204.256)	200 kW	08/07→08/14	; Spannung [V] (C8): 12; Batterie-Kapazität [Ah] (C10): 70; Kälteprüfstrom EN [A] (C9): 650; Länge [mm]: 278; Breite [mm]: 175; Höhe [mm]: 190; Polanordnung (11): 0; Bodenleistenausführung: B13; Gewicht[kg] (C4): 20; Batterie (C12): EFB-Batterie (V3); Vorgaben des Fahrzeugherstellers beachten: 1	2800012001280	-
			; Spannung [V] (C8): 12; Batterie-Kapazität [Ah] (C10): 95; Kälteprüfstrom EN [A] (C9): 800; Länge [mm]: 353; Breite [mm]: 175; Höhe [mm]: 190; Polanordnung (11): 0; Bodenleistenausführung: B13; Gewicht[kg] (C4): 25,1; Batterie (C12): EFB-Batterie (V3); Vorgaben des Fahrzeugherstellers beachten: 1	2800012003280	-
			; Spannung [V] (C8): 12; Batterie-Kapazität [Ah] (C10): 70; Kälteprüfstrom EN [A] (C9): 720; Länge [mm]: 278; Breite [mm]: 175; Höhe [mm]: 190; Polanordnung (11): 0; Bodenleistenausführung: B13; Gewicht[kg] (C4): 20,3; Batterie (C12): AGM-Batterie (V2); Vorgaben des Fahrzeugherstellers beachten: 1; Fahrzeugausstattung: für Fahrzeuge mit Start-Stopp-Funktion (V1)	2800012006280	-
			; Spannung [V] (C8): 12; Batterie-Kapazität [Ah] (C10): 92; Kälteprüfstrom EN [A] (C9): 850; Länge [mm]: 353; Breite [mm]: 175; Höhe [mm]: 190; Polanordnung (11): 0; Bodenleistenausführung: B13; Gewicht[kg] (C4): 25,8; Batterie (C12): AGM-Batterie (V2); Vorgaben des Fahrzeugherstellers beachten: 1; Fahrzeugausstattung: für Fahrzeuge mit Start-Stopp-Funktion (V1)	2800012008280	-
			; Spannung [V] (C8): 12; Batterie-Kapazität [Ah] (C10): 100; Kälteprüfstrom EN [A] (C9): 900; Länge [mm]: 353; Breite [mm]: 175; Höhe [mm]: 190; Polanordnung (11): 0; Bodenleistenausführung: B13; Gewicht[kg] (C4): 23,2	2800012026280	-
C 350 CDI (204.223)	195 kW	06/11→08/14	; Spannung [V] (C8): 12; Batterie-Kapazität [Ah] (C10): 75; Kälteprüfstrom EN [A] (C9): 730; Länge [mm]: 315; Breite [mm]: 175; Höhe [mm]: 175; Polanordnung (11): 0; Bodenleistenausführung: B13; Gewicht[kg] (C4): 20; Batterie (C12): EFB-Batterie (V3); Vorgaben des Fahrzeugherstellers beachten: 1	2800012005280	-
			; Spannung [V] (C8): 12; Batterie-Kapazität [Ah] (C10): 80; Kälteprüfstrom EN [A] (C9): 800; Länge [mm]: 315; Breite [mm]: 175; Höhe [mm]: 190; Polanordnung (11): 0; Bodenleistenausführung: B13; Gewicht[kg] (C4): 23; Batterie (C12): AGM-Batterie (V2); Vorgaben des Fahrzeugherstellers beachten: 1; Fahrzeugausstattung: für Fahrzeuge mit Start-Stopp-Funktion (V1)	2800012007280	-
			; Spannung [V] (C8): 12; Batterie-Kapazität [Ah] (C10): 92; Kälteprüfstrom EN [A] (C9): 850; Länge [mm]: 353; Breite [mm]: 175; Höhe [mm]: 190; Polanordnung (11): 0; Bodenleistenausführung: B13; Gewicht[kg] (C4): 25,8; Batterie (C12): AGM-Batterie (V2); Vorgaben des Fahrzeugherstellers beachten: 1; Fahrzeugausstattung: für Fahrzeuge mit Start-Stopp-Funktion (V1)	2800012008280	-



MERCEDES-BENZ - C-KLASSE T-Model (S204) 08/07→08/14

Starterbatterie

C 350 CDI (204.225)	170 kW	10/09→08/14	; Spannung [V] (C8): 12; Batterie-Kapazität [Ah] (C10): 70; Kälteprüfstrom EN [A] (C9): 650; Länge [mm]: 278; Breite [mm]: 175; Höhe [mm]: 190; Polanordnung (11): 0; Bodenleistenausführung: B13; Gewicht[kg] (C4): 20; Batterie (C12): EFB-Batterie (V3); Vorgaben des Fahrzeugherstellers beachten: 1	2800012001280	-
C 350 CDI 4-matic (204.292)	170 kW	10/09→08/14	; Spannung [V] (C8): 12; Batterie-Kapazität [Ah] (C10): 70; Kälteprüfstrom EN [A] (C9): 720; Länge [mm]: 278; Breite [mm]: 175; Höhe [mm]: 190; Polanordnung (11): 0; Bodenleistenausführung: B13; Gewicht[kg] (C4): 20,3; Batterie (C12): AGM-Batterie (V2); Vorgaben des Fahrzeugherstellers beachten: 1; Fahrzeugausstattung: für Fahrzeuge mit Start-Stopp-Funktion (V1)	2800012006280	-
			; Spannung [V] (C8): 12; Batterie-Kapazität [Ah] (C10): 92; Kälteprüfstrom EN [A] (C9): 850; Länge [mm]: 353; Breite [mm]: 175; Höhe [mm]: 190; Polanordnung (11): 0; Bodenleistenausführung: B13; Gewicht[kg] (C4): 25,8; Batterie (C12): AGM-Batterie (V2); Vorgaben des Fahrzeugherstellers beachten: 1; Fahrzeugausstattung: für Fahrzeuge mit Start-Stopp-Funktion (V1)	2800012008280	-
			Spannung [V] (C8): 12; Batterie-Kapazität [Ah] (C10): 85; Kälteprüfstrom EN [A] (C9): 760; Länge [mm]: 315; Breite [mm]: 175; Höhe [mm]: 175; Polanordnung (11): 0; Bodenleistenausführung: B13; Gewicht[kg] (C4): 18,8	2800012024280	-
C 350 CGI (204.257)	225 kW	06/11→08/14	; Spannung [V] (C8): 12; Batterie-Kapazität [Ah] (C10): 75; Kälteprüfstrom EN [A] (C9): 730; Länge [mm]: 315; Breite [mm]: 175; Höhe [mm]: 175; Polanordnung (11): 0; Bodenleistenausführung: B13; Gewicht[kg] (C4): 20; Batterie (C12): EFB-Batterie (V3); Vorgaben des Fahrzeugherstellers beachten: 1	2800012005280	-
			; Spannung [V] (C8): 12; Batterie-Kapazität [Ah] (C10): 80; Kälteprüfstrom EN [A] (C9): 800; Länge [mm]: 315; Breite [mm]: 175; Höhe [mm]: 190; Polanordnung (11): 0; Bodenleistenausführung: B13; Gewicht[kg] (C4): 23; Batterie (C12): AGM-Batterie (V2); Vorgaben des Fahrzeugherstellers beachten: 1; Fahrzeugausstattung: für Fahrzeuge mit Start-Stopp-Funktion (V1)	2800012007280	-
			; Spannung [V] (C8): 12; Batterie-Kapazität [Ah] (C10): 92; Kälteprüfstrom EN [A] (C9): 850; Länge [mm]: 353; Breite [mm]: 175; Höhe [mm]: 190; Polanordnung (11): 0; Bodenleistenausführung: B13; Gewicht[kg] (C4): 25,8; Batterie (C12): AGM-Batterie (V2); Vorgaben des Fahrzeugherstellers beachten: 1; Fahrzeugausstattung: für Fahrzeuge mit Start-Stopp-Funktion (V1)	2800012008280	-



MERCEDES-BENZ - C-KLASSE T-Model (S204) 08/07→08/14

Starterbatterie

Modell	Leistung [kW]	Zeitraum	Spezifikationen	Partnummer	Notiz
C 63 AMG	373 kW	06/13→08/14	; Spannung [V] (C8): 12; Batterie-Kapazität [Ah] (C10): 70; Kälteprüfstrom EN [A] (C9): 650; Länge [mm]: 278; Breite [mm]: 175; Höhe [mm]: 190; Polanordnung (11): 0; Bodenleistenausführung: B13; Gewicht[kg] (C4): 20; Batterie (C12): EFB-Batterie (V3); Vorgaben des Fahrzeugherstellers beachten: 1	2800012001280	-
			; Spannung [V] (C8): 12; Batterie-Kapazität [Ah] (C10): 95; Kälteprüfstrom EN [A] (C9): 800; Länge [mm]: 353; Breite [mm]: 175; Höhe [mm]: 190; Polanordnung (11): 0; Bodenleistenausführung: B13; Gewicht[kg] (C4): 25,1; Batterie (C12): EFB-Batterie (V3); Vorgaben des Fahrzeugherstellers beachten: 1	2800012003280	-
			; Spannung [V] (C8): 12; Batterie-Kapazität [Ah] (C10): 70; Kälteprüfstrom EN [A] (C9): 720; Länge [mm]: 278; Breite [mm]: 175; Höhe [mm]: 190; Polanordnung (11): 0; Bodenleistenausführung: B13; Gewicht[kg] (C4): 20,3; Batterie (C12): AGM-Batterie (V2); Vorgaben des Fahrzeugherstellers beachten: 1; Fahrzeugausstattung: für Fahrzeuge mit Start-Stopp-Funktion (V1)	2800012006280	-
			; Spannung [V] (C8): 12; Batterie-Kapazität [Ah] (C10): 92; Kälteprüfstrom EN [A] (C9): 850; Länge [mm]: 353; Breite [mm]: 175; Höhe [mm]: 190; Polanordnung (11): 0; Bodenleistenausführung: B13; Gewicht[kg] (C4): 25,8; Batterie (C12): AGM-Batterie (V2); Vorgaben des Fahrzeugherstellers beachten: 1; Fahrzeugausstattung: für Fahrzeuge mit Start-Stopp-Funktion (V1)	2800012008280	-
			Spannung [V] (C8): 12; Batterie-Kapazität [Ah] (C10): 100; Kälteprüfstrom EN [A] (C9): 900; Länge [mm]: 353; Breite [mm]: 175; Höhe [mm]: 190; Polanordnung (11): 0; Bodenleistenausführung: B13; Gewicht[kg] (C4): 23,2	2800012026280	-
C 63 AMG (204.277)	336 kW	02/08→08/14	; Spannung [V] (C8): 12; Batterie-Kapazität [Ah] (C10): 70; Kälteprüfstrom EN [A] (C9): 650; Länge [mm]: 278; Breite [mm]: 175; Höhe [mm]: 190; Polanordnung (11): 0; Bodenleistenausführung: B13; Gewicht[kg] (C4): 20; Batterie (C12): EFB-Batterie (V3); Vorgaben des Fahrzeugherstellers beachten: 1	2800012001280	-
			; Spannung [V] (C8): 12; Batterie-Kapazität [Ah] (C10): 70; Kälteprüfstrom EN [A] (C9): 720; Länge [mm]: 278; Breite [mm]: 175; Höhe [mm]: 190; Polanordnung (11): 0; Bodenleistenausführung: B13; Gewicht[kg] (C4): 20,3; Batterie (C12): AGM-Batterie (V2); Vorgaben des Fahrzeugherstellers beachten: 1; Fahrzeugausstattung: für Fahrzeuge mit Start-Stopp-Funktion (V1)	2800012006280	-
			; Spannung [V] (C8): 12; Batterie-Kapazität [Ah] (C10): 92; Kälteprüfstrom EN [A] (C9): 850; Länge [mm]: 353; Breite [mm]: 175; Höhe [mm]: 190; Polanordnung (11): 0; Bodenleistenausführung: B13; Gewicht[kg] (C4): 25,8; Batterie (C12): AGM-Batterie (V2); Vorgaben des Fahrzeugherstellers beachten: 1; Fahrzeugausstattung: für Fahrzeuge mit Start-Stopp-Funktion (V1)	2800012008280	-
			Spannung [V] (C8): 12; Batterie-Kapazität [Ah] (C10): 100; Kälteprüfstrom EN [A] (C9): 900; Länge [mm]: 353; Breite [mm]: 175; Höhe [mm]: 190; Polanordnung (11): 0; Bodenleistenausführung: B13; Gewicht[kg] (C4): 23,2	2800012026280	-



MERCEDES-BENZ - C-KLASSE T-Model (S204) 08/07→08/14

Starterbatterie

C 63 AMG (204.277)	358 kW	01/12→08/14	; Spannung [V] (C8): 12; Batterie-Kapazität [Ah] (C10): 75; Kälteprüfstrom EN [A] (C9): 730; Länge [mm]: 315; Breite [mm]: 175; Höhe [mm]: 175; Polanordnung (11): 0; Bodenleistenausführung: B13; Gewicht[kg] (C4): 20; Batterie (C12): EFB-Batterie (V3); Vorgaben des Fahrzeugherstellers beachten: 1	2800012005280	-
			; Spannung [V] (C8): 12; Batterie-Kapazität [Ah] (C10): 80; Kälteprüfstrom EN [A] (C9): 800; Länge [mm]: 315; Breite [mm]: 175; Höhe [mm]: 190; Polanordnung (11): 0; Bodenleistenausführung: B13; Gewicht[kg] (C4): 23; Batterie (C12): AGM-Batterie (V2); Vorgaben des Fahrzeugherstellers beachten: 1; Fahrzeugausstattung: für Fahrzeuge mit Start-Stopp-Funktion (VI)	2800012007280	-
			; Spannung [V] (C8): 12; Batterie-Kapazität [Ah] (C10): 92; Kälteprüfstrom EN [A] (C9): 850; Länge [mm]: 353; Breite [mm]: 175; Höhe [mm]: 190; Polanordnung (11): 0; Bodenleistenausführung: B13; Gewicht[kg] (C4): 25,8; Batterie (C12): AGM-Batterie (V2); Vorgaben des Fahrzeugherstellers beachten: 1; Fahrzeugausstattung: für Fahrzeuge mit Start-Stopp-Funktion (VI)	2800012008280	-
			Spannung [V] (C8): 12; Batterie-Kapazität [Ah] (C10): 100; Kälteprüfstrom EN [A] (C9): 900; Länge [mm]: 353; Breite [mm]: 175; Höhe [mm]: 190; Polanordnung (11): 0; Bodenleistenausführung: B13; Gewicht[kg] (C4): 23,2	2800012026280	-

MERCEDES-BENZ - C-KLASSE T-Model (S205) 09/14→

Starterbatterie

AMG C 43 4-matic (205.264)	270 kW	04/16→05/18	; Spannung [V] (C8): 12; Batterie-Kapazität [Ah] (C10): 70; Kälteprüfstrom EN [A] (C9): 720; Länge [mm]: 278; Breite [mm]: 175; Höhe [mm]: 190; Polanordnung (11): 0; Bodenleistenausführung: B13; Gewicht[kg] (C4): 20,3; Batterie (C12): AGM-Batterie (V2); Vorgaben des Fahrzeugherstellers beachten: 1; Fahrzeugausstattung: für Fahrzeuge mit Start-Stopp-Funktion (VI)	2800012006280	-
			; Spannung [V] (C8): 12; Batterie-Kapazität [Ah] (C10): 80; Kälteprüfstrom EN [A] (C9): 800; Länge [mm]: 315; Breite [mm]: 175; Höhe [mm]: 190; Polanordnung (11): 0; Bodenleistenausführung: B13; Gewicht[kg] (C4): 23; Batterie (C12): AGM-Batterie (V2); Vorgaben des Fahrzeugherstellers beachten: 1; Fahrzeugausstattung: für Fahrzeuge mit Start-Stopp-Funktion (VI)	2800012007280	-
AMG C 43 4-matic (205.264)	287 kW	05/18→	;	2800012006280	-
AMG C 63 (205.286)	350 kW	10/15→	;	2800012008280	-
AMG C 63 S (205.287)	375 kW	10/15→	;	2800012008280	-
C 160 (205.244)	95 kW	04/15→	; Spannung [V] (C8): 12; Batterie-Kapazität [Ah] (C10): 70; Kälteprüfstrom EN [A] (C9): 720; Länge [mm]: 278; Breite [mm]: 175; Höhe [mm]: 190; Polanordnung (11): 0; Bodenleistenausführung: B13; Gewicht[kg] (C4): 20,3; Batterie (C12): AGM-Batterie (V2); Vorgaben des Fahrzeugherstellers beachten: 1; Fahrzeugausstattung: für Fahrzeuge mit Start-Stopp-Funktion (VI)	2800012006280	-
C 180 (205.240)	115 kW	09/14→			
C 180 BlueTEC / d (205.236)	85 kW	09/14→05/18			
C 200 (205.242)	135 kW	09/14→05/18			
C 200 4-matic (205.243)	135 kW	04/15→05/18			
C 200 BlueTEC / d (205.237)	100 kW	09/14→05/18			
			; Spannung [V] (C8): 12; Batterie-Kapazität [Ah] (C10): 80; Kälteprüfstrom EN [A] (C9): 800; Länge [mm]: 315; Breite [mm]: 175; Höhe [mm]: 190; Polanordnung (11): 0; Bodenleistenausführung: B13; Gewicht[kg] (C4): 23; Batterie (C12): AGM-Batterie (V2); Vorgaben des Fahrzeugherstellers beachten: 1; Fahrzeugausstattung: für Fahrzeuge mit Start-Stopp-Funktion (VI)	2800012007280	-
C 200 d (205.207)	100 kW	10/15→05/18	;	2800012007280	-



MERCEDES-BENZ - C-KLASSE T-Model (S205) 09/14→

Starterbatterie

C 200 EQ Boost (205.277)	135 kW	04/18→	;	2800012006280	-
C 200 EQ Boost 4-matic (205.278)	135 kW	04/18→			
C 220 BlueTEC / d (205.204)	120 kW	09/14→05/18	;	2800012007280	-
C 220 BlueTEC / d (205.204)	125 kW	09/14→05/18			
C 220 d 4-matic (205.205)	125 kW	04/15→05/18			
C 250 (205.245)	155 kW	09/14→05/18	; Spannung [V] (C8): 12; Batterie-Kapazität [Ah] (C10): 70; Kälteprüfstrom EN [A] (C9): 720; Länge [mm]: 278; Breite [mm]: 175; Höhe [mm]: 190; Polanordnung (11): 0; Bodenleistenausführung: B13; Gewicht[kg] (C4): 20,3; Batterie (C12): AGM-Batterie (V2); Vorgaben des Fahrzeugherstellers beachten: 1; Fahrzeugausstattung: für Fahrzeuge mit Start-Stopp-Funktion (V1)	2800012006280	-
			; Spannung [V] (C8): 12; Batterie-Kapazität [Ah] (C10): 80; Kälteprüfstrom EN [A] (C9): 800; Länge [mm]: 315; Breite [mm]: 175; Höhe [mm]: 190; Polanordnung (11): 0; Bodenleistenausführung: B13; Gewicht[kg] (C4): 23; Batterie (C12): AGM-Batterie (V2); Vorgaben des Fahrzeugherstellers beachten: 1; Fahrzeugausstattung: für Fahrzeuge mit Start-Stopp-Funktion (V1)	2800012007280	-
C 250 BlueTEC / d (205.208)	150 kW	09/14→05/18	;	2800012007280	-
C 250 BlueTEC / d 4-matic (205.209)	150 kW	10/14→05/18			
C 300 (205.248)	180 kW	09/15→05/18			
C 300 (205.283)	190 kW	05/18→	;	2800012006280	-
C 300 BlueTEC Hybrid / h (205.212)	150 kW	10/14→05/18	; Spannung [V] (C8): 12; Batterie-Kapazität [Ah] (C10): 80; Kälteprüfstrom EN [A] (C9): 800; Länge [mm]: 315; Breite [mm]: 175; Höhe [mm]: 190; Polanordnung (11): 0; Bodenleistenausführung: B13; Gewicht[kg] (C4): 23; Batterie (C12): AGM-Batterie (V2); Vorgaben des Fahrzeugherstellers beachten: 1; Fahrzeugausstattung: für Fahrzeuge mit Start-Stopp-Funktion (V1)	2800012007280	-
			; Spannung [V] (C8): 12; Batterie-Kapazität [Ah] (C10): 92; Kälteprüfstrom EN [A] (C9): 850; Länge [mm]: 353; Breite [mm]: 175; Höhe [mm]: 190; Polanordnung (11): 0; Bodenleistenausführung: B13; Gewicht[kg] (C4): 25,8; Batterie (C12): AGM-Batterie (V2); Vorgaben des Fahrzeugherstellers beachten: 1; Fahrzeugausstattung: für Fahrzeuge mit Start-Stopp-Funktion (V1)	2800012008280	-
C 350 e (205.247)	155 kW	02/15→05/18	;	2800012007280	-
C 350 e (205.247)	205 kW	02/15→05/18			
C 400 4-matic (205.266)	245 kW	10/14→			
C 450 AMG 4-matic (205.264)	270 kW	04/15→05/18			

MERCEDES-BENZ - CLA Coupe (C117) 01/13→03/19

Starterbatterie

AMG CLA 45 4-matic (117.352)	280 kW	07/15→03/19	;	2800012007280	-
------------------------------	--------	-------------	---	----------------------	---



MERCEDES-BENZ - CLA Coupe (C117) 01/13→03/19

Starterbatterie

CLA 180 (117.342)	90 kW	01/13→03/19	; Spannung [V] (C8): 12; Batterie-Kapazität [Ah] (C10): 70; Kälteprüfstrom EN [A] (C9): 650; Länge [mm]: 278; Breite [mm]: 175; Höhe [mm]: 190; Polanordnung (11): 0; Bodenleistenausführung: B13; Gewicht[kg] (C4): 20; Batterie (C12): EFB-Batterie (V3); Vorgaben des Fahrzeugherstellers beachten: 1	2800012001280	-
			; Spannung [V] (C8): 12; Batterie-Kapazität [Ah] (C10): 70; Kälteprüfstrom EN [A] (C9): 720; Länge [mm]: 278; Breite [mm]: 175; Höhe [mm]: 190; Polanordnung (11): 0; Bodenleistenausführung: B13; Gewicht[kg] (C4): 20,3; Batterie (C12): AGM-Batterie (V2); Vorgaben des Fahrzeugherstellers beachten: 1; Fahrzeugausstattung: für Fahrzeuge mit Start-Stopp-Funktion (V1)	2800012006280	-
			; Spannung [V] (C8): 12; Batterie-Kapazität [Ah] (C10): 80; Kälteprüfstrom EN [A] (C9): 800; Länge [mm]: 315; Breite [mm]: 175; Höhe [mm]: 190; Polanordnung (11): 0; Bodenleistenausführung: B13; Gewicht[kg] (C4): 23; Batterie (C12): AGM-Batterie (V2); Vorgaben des Fahrzeugherstellers beachten: 1; Fahrzeugausstattung: für Fahrzeuge mit Start-Stopp-Funktion (V1)	2800012007280	-
CLA 180 CDI / d (117.312)	80 kW	10/13→05/18	;	2800012007280	-
CLA 200 (117.343)	115 kW	01/13→03/19	; Spannung [V] (C8): 12; Batterie-Kapazität [Ah] (C10): 70; Kälteprüfstrom EN [A] (C9): 650; Länge [mm]: 278; Breite [mm]: 175; Höhe [mm]: 190; Polanordnung (11): 0; Bodenleistenausführung: B13; Gewicht[kg] (C4): 20; Batterie (C12): EFB-Batterie (V3); Vorgaben des Fahrzeugherstellers beachten: 1	2800012001280	-
			; Spannung [V] (C8): 12; Batterie-Kapazität [Ah] (C10): 70; Kälteprüfstrom EN [A] (C9): 720; Länge [mm]: 278; Breite [mm]: 175; Höhe [mm]: 190; Polanordnung (11): 0; Bodenleistenausführung: B13; Gewicht[kg] (C4): 20,3; Batterie (C12): AGM-Batterie (V2); Vorgaben des Fahrzeugherstellers beachten: 1; Fahrzeugausstattung: für Fahrzeuge mit Start-Stopp-Funktion (V1)	2800012006280	-
			; Spannung [V] (C8): 12; Batterie-Kapazität [Ah] (C10): 80; Kälteprüfstrom EN [A] (C9): 800; Länge [mm]: 315; Breite [mm]: 175; Höhe [mm]: 190; Polanordnung (11): 0; Bodenleistenausführung: B13; Gewicht[kg] (C4): 23; Batterie (C12): AGM-Batterie (V2); Vorgaben des Fahrzeugherstellers beachten: 1; Fahrzeugausstattung: für Fahrzeuge mit Start-Stopp-Funktion (V1)	2800012007280	-
CLA 200 CDI / d (117.308)	100 kW	07/14→03/19	;	2800012007280	-
CLA 200 CDI / d 4-matic (117.302)	100 kW	07/14→03/19	;	2800012007280	-



MERCEDES-BENZ - CLA Coupe (C117) 01/13→03/19

Starterbatterie

CLA 200 CDI (117.301)	100 kW	06/13→08/14	<p>; Spannung [V] (C8): 12; Batterie-Kapazität [Ah] (C10): 70; Kälteprüfstrom EN [A] (C9): 650; Länge [mm]: 278; Breite [mm]: 175; Höhe [mm]: 190; Polanordnung (11): 0; Bodenleistenausführung: B13; Gewicht[kg] (C4): 20; Batterie (C12): EFB-Batterie (V3); Vorgaben des Fahrzeugherstellers beachten: 1</p>	2800012001280	-
			<p>; Spannung [V] (C8): 12; Batterie-Kapazität [Ah] (C10): 70; Kälteprüfstrom EN [A] (C9): 720; Länge [mm]: 278; Breite [mm]: 175; Höhe [mm]: 190; Polanordnung (11): 0; Bodenleistenausführung: B13; Gewicht[kg] (C4): 20,3; Batterie (C12): AGM-Batterie (V2); Vorgaben des Fahrzeugherstellers beachten: 1; Fahrzeugausstattung: für Fahrzeuge mit Start-Stopp-Funktion (V1)</p>	2800012006280	-
			<p>; Spannung [V] (C8): 12; Batterie-Kapazität [Ah] (C10): 80; Kälteprüfstrom EN [A] (C9): 800; Länge [mm]: 315; Breite [mm]: 175; Höhe [mm]: 190; Polanordnung (11): 0; Bodenleistenausführung: B13; Gewicht[kg] (C4): 23; Batterie (C12): AGM-Batterie (V2); Vorgaben des Fahrzeugherstellers beachten: 1; Fahrzeugausstattung: für Fahrzeuge mit Start-Stopp-Funktion (V1)</p>	2800012007280	-
CLA 220 4-matic (117.347)	135 kW	04/16→03/19	<p>; Spannung [V] (C8): 12; Batterie-Kapazität [Ah] (C10): 70; Kälteprüfstrom EN [A] (C9): 720; Länge [mm]: 278; Breite [mm]: 175; Höhe [mm]: 190; Polanordnung (11): 0; Bodenleistenausführung: B13; Gewicht[kg] (C4): 20,3; Batterie (C12): AGM-Batterie (V2); Vorgaben des Fahrzeugherstellers beachten: 1; Fahrzeugausstattung: für Fahrzeuge mit Start-Stopp-Funktion (V1)</p>	2800012006280	-
			<p>; Spannung [V] (C8): 12; Batterie-Kapazität [Ah] (C10): 80; Kälteprüfstrom EN [A] (C9): 800; Länge [mm]: 315; Breite [mm]: 175; Höhe [mm]: 190; Polanordnung (11): 0; Bodenleistenausführung: B13; Gewicht[kg] (C4): 23; Batterie (C12): AGM-Batterie (V2); Vorgaben des Fahrzeugherstellers beachten: 1; Fahrzeugausstattung: für Fahrzeuge mit Start-Stopp-Funktion (V1)</p>	2800012007280	-
CLA 220 CDI / d (117.303)	120 kW	01/13→03/19	<p>; Spannung [V] (C8): 12; Batterie-Kapazität [Ah] (C10): 70; Kälteprüfstrom EN [A] (C9): 650; Länge [mm]: 278; Breite [mm]: 175; Höhe [mm]: 190; Polanordnung (11): 0; Bodenleistenausführung: B13; Gewicht[kg] (C4): 20; Batterie (C12): EFB-Batterie (V3); Vorgaben des Fahrzeugherstellers beachten: 1</p>	2800012001280	-
			<p>; Spannung [V] (C8): 12; Batterie-Kapazität [Ah] (C10): 70; Kälteprüfstrom EN [A] (C9): 720; Länge [mm]: 278; Breite [mm]: 175; Höhe [mm]: 190; Polanordnung (11): 0; Bodenleistenausführung: B13; Gewicht[kg] (C4): 20,3; Batterie (C12): AGM-Batterie (V2); Vorgaben des Fahrzeugherstellers beachten: 1; Fahrzeugausstattung: für Fahrzeuge mit Start-Stopp-Funktion (V1)</p>	2800012006280	-
			<p>; Spannung [V] (C8): 12; Batterie-Kapazität [Ah] (C10): 80; Kälteprüfstrom EN [A] (C9): 800; Länge [mm]: 315; Breite [mm]: 175; Höhe [mm]: 190; Polanordnung (11): 0; Bodenleistenausführung: B13; Gewicht[kg] (C4): 23; Batterie (C12): AGM-Batterie (V2); Vorgaben des Fahrzeugherstellers beachten: 1; Fahrzeugausstattung: für Fahrzeuge mit Start-Stopp-Funktion (V1)</p>	2800012007280	-



MERCEDES-BENZ - CLA Coupe (C117) 01/13→03/19

Starterbatterie

CLA 220 CDI / d (117.303)	125 kW	01/13→03/19	; Spannung [V] (C8): 12; Batterie-Kapazität [Ah] (C10): 75; Kälteprüfstrom EN [A] (C9): 730; Länge [mm]: 315; Breite [mm]: 175; Höhe [mm]: 175; Polanordnung (11): 0; Bodenleistenausführung: B13; Gewicht[kg] (C4): 20; Batterie (C12): EFB-Batterie (V3); Vorgaben des Fahrzeugherstellers beachten: 1	2800012005280	-
			; Spannung [V] (C8): 12; Batterie-Kapazität [Ah] (C10): 80; Kälteprüfstrom EN [A] (C9): 800; Länge [mm]: 315; Breite [mm]: 175; Höhe [mm]: 190; Polanordnung (11): 0; Bodenleistenausführung: B13; Gewicht[kg] (C4): 23; Batterie (C12): AGM-Batterie (V2); Vorgaben des Fahrzeugherstellers beachten: 1; Fahrzeugausstattung: für Fahrzeuge mit Start-Stopp-Funktion (V1)	2800012007280	-
CLA 220 CDI / d (117.303)	130 kW	09/14→03/19	; Spannung [V] (C8): 12; Batterie-Kapazität [Ah] (C10): 70; Kälteprüfstrom EN [A] (C9): 720; Länge [mm]: 278; Breite [mm]: 175; Höhe [mm]: 190; Polanordnung (11): 0; Bodenleistenausführung: B13; Gewicht[kg] (C4): 20,3; Batterie (C12): AGM-Batterie (V2); Vorgaben des Fahrzeugherstellers beachten: 1; Fahrzeugausstattung: für Fahrzeuge mit Start-Stopp-Funktion (V1)	2800012006280	-
			; Spannung [V] (C8): 12; Batterie-Kapazität [Ah] (C10): 80; Kälteprüfstrom EN [A] (C9): 800; Länge [mm]: 315; Breite [mm]: 175; Höhe [mm]: 190; Polanordnung (11): 0; Bodenleistenausführung: B13; Gewicht[kg] (C4): 23; Batterie (C12): AGM-Batterie (V2); Vorgaben des Fahrzeugherstellers beachten: 1; Fahrzeugausstattung: für Fahrzeuge mit Start-Stopp-Funktion (V1)	2800012007280	-
CLA 220 CDI / d 4-matic (117.305)	120 kW	08/14→03/19	;	2800012007280	-
CLA 220 CDI / d 4-matic (117.305)	130 kW	09/14→03/19	; Spannung [V] (C8): 12; Batterie-Kapazität [Ah] (C10): 70; Kälteprüfstrom EN [A] (C9): 720; Länge [mm]: 278; Breite [mm]: 175; Höhe [mm]: 190; Polanordnung (11): 0; Bodenleistenausführung: B13; Gewicht[kg] (C4): 20,3; Batterie (C12): AGM-Batterie (V2); Vorgaben des Fahrzeugherstellers beachten: 1; Fahrzeugausstattung: für Fahrzeuge mit Start-Stopp-Funktion (V1)	2800012006280	-
			; Spannung [V] (C8): 12; Batterie-Kapazität [Ah] (C10): 80; Kälteprüfstrom EN [A] (C9): 800; Länge [mm]: 315; Breite [mm]: 175; Höhe [mm]: 190; Polanordnung (11): 0; Bodenleistenausführung: B13; Gewicht[kg] (C4): 23; Batterie (C12): AGM-Batterie (V2); Vorgaben des Fahrzeugherstellers beachten: 1; Fahrzeugausstattung: für Fahrzeuge mit Start-Stopp-Funktion (V1)	2800012007280	-
CLA 220 CDI 4-matic (117.305)	125 kW	07/14→03/19	;	2800012007280	-



MERCEDES-BENZ - CLA Coupe (C117) 01/13→03/19

Starterbatterie

CLA 250 (117.344)	155 kW	01/13→03/19	; Spannung [V] (C8): 12; Batterie-Kapazität [Ah] (C10): 70; Kälteprüfstrom EN [A] (C9): 650; Länge [mm]: 278; Breite [mm]: 175; Höhe [mm]: 190; Polanordnung (11): 0; Bodenleistenausführung: B13; Gewicht[kg] (C4): 20; Batterie (C12): EFB-Batterie (V3); Vorgaben des Fahrzeugherstellers beachten: 1	2800012001280	-
			; Spannung [V] (C8): 12; Batterie-Kapazität [Ah] (C10): 70; Kälteprüfstrom EN [A] (C9): 720; Länge [mm]: 278; Breite [mm]: 175; Höhe [mm]: 190; Polanordnung (11): 0; Bodenleistenausführung: B13; Gewicht[kg] (C4): 20,3; Batterie (C12): AGM-Batterie (V2); Vorgaben des Fahrzeugherstellers beachten: 1; Fahrzeugausstattung: für Fahrzeuge mit Start-Stopp-Funktion (VI)	2800012006280	-
			; Spannung [V] (C8): 12; Batterie-Kapazität [Ah] (C10): 80; Kälteprüfstrom EN [A] (C9): 800; Länge [mm]: 315; Breite [mm]: 175; Höhe [mm]: 190; Polanordnung (11): 0; Bodenleistenausführung: B13; Gewicht[kg] (C4): 23; Batterie (C12): AGM-Batterie (V2); Vorgaben des Fahrzeugherstellers beachten: 1; Fahrzeugausstattung: für Fahrzeuge mit Start-Stopp-Funktion (VI)	2800012007280	-
CLA 250 (117.350)	160 kW	07/15→03/19	;	2800012007280	-
CLA 250 4-matic (117.346)	155 kW	07/13→03/19	; Spannung [V] (C8): 12; Batterie-Kapazität [Ah] (C10): 70; Kälteprüfstrom EN [A] (C9): 720; Länge [mm]: 278; Breite [mm]: 175; Höhe [mm]: 190; Polanordnung (11): 0; Bodenleistenausführung: B13; Gewicht[kg] (C4): 20,3; Batterie (C12): AGM-Batterie (V2); Vorgaben des Fahrzeugherstellers beachten: 1; Fahrzeugausstattung: für Fahrzeuge mit Start-Stopp-Funktion (VI)	2800012006280	-
CLA 250 4-matic (117.351)	160 kW	07/15→03/19	;	2800012007280	-
CLA 45 AMG 4-matic (117.352)	265 kW	07/13→03/19	; Spannung [V] (C8): 12; Batterie-Kapazität [Ah] (C10): 80; Kälteprüfstrom EN [A] (C9): 800; Länge [mm]: 315; Breite [mm]: 175; Höhe [mm]: 190; Polanordnung (11): 0; Bodenleistenausführung: B13; Gewicht[kg] (C4): 23; Batterie (C12): AGM-Batterie (V2); Vorgaben des Fahrzeugherstellers beachten: 1; Fahrzeugausstattung: für Fahrzeuge mit Start-Stopp-Funktion (VI)	2800012007280	-

MERCEDES-BENZ - CLA Shooting Brake (X117) 01/15→03/19

Starterbatterie

AMG CLA 45 4-matic (117.952)	280 kW	07/15→03/19	;	2800012007280	-
CLA 180 (117.942)	90 kW	01/15→03/19	; Spannung [V] (C8): 12; Batterie-Kapazität [Ah] (C10): 70; Kälteprüfstrom EN [A] (C9): 720; Länge [mm]: 278; Breite [mm]: 175; Höhe [mm]: 190; Polanordnung (11): 0; Bodenleistenausführung: B13; Gewicht[kg] (C4): 20,3; Batterie (C12): AGM-Batterie (V2); Vorgaben des Fahrzeugherstellers beachten: 1; Fahrzeugausstattung: für Fahrzeuge mit Start-Stopp-Funktion (VI)	2800012006280	-
			; Spannung [V] (C8): 12; Batterie-Kapazität [Ah] (C10): 80; Kälteprüfstrom EN [A] (C9): 800; Länge [mm]: 315; Breite [mm]: 175; Höhe [mm]: 190; Polanordnung (11): 0; Bodenleistenausführung: B13; Gewicht[kg] (C4): 23; Batterie (C12): AGM-Batterie (V2); Vorgaben des Fahrzeugherstellers beachten: 1; Fahrzeugausstattung: für Fahrzeuge mit Start-Stopp-Funktion (VI)	2800012007280	-
CLA 180 d (117.912)	80 kW	07/15→05/18	;	2800012007280	-



MERCEDES-BENZ - CLA Shooting Brake (X117) 01/15→03/19

Starterbatterie

CLA 200 (117943)	115 kW	01/15→03/19	; Spannung [V] (C8): 12; Batterie-Kapazität [Ah] (C10): 70; Kälteprüfstrom EN [A] (C9): 720; Länge [mm]: 278; Breite [mm]: 175; Höhe [mm]: 190; Polanordnung (11): 0; Bodenleistenausführung: B13; Gewicht[kg] (C4): 20,3; Batterie (C12): AGM-Batterie (V2); Vorgaben des Fahrzeugherstellers beachten: 1; Fahrzeugausstattung: für Fahrzeuge mit Start-Stopp-Funktion (V1)	2800012006280	-
			; Spannung [V] (C8): 12; Batterie-Kapazität [Ah] (C10): 80; Kälteprüfstrom EN [A] (C9): 800; Länge [mm]: 315; Breite [mm]: 175; Höhe [mm]: 190; Polanordnung (11): 0; Bodenleistenausführung: B13; Gewicht[kg] (C4): 23; Batterie (C12): AGM-Batterie (V2); Vorgaben des Fahrzeugherstellers beachten: 1; Fahrzeugausstattung: für Fahrzeuge mit Start-Stopp-Funktion (V1)	2800012007280	-
CLA 200 CDI / d (117908)	100 kW	01/15→03/19		2800012007280	-
CLA 200 CDI / d 4-matic (117902)	100 kW	01/15→03/19			
CLA 220 4-matic (117947)	135 kW	04/16→03/19	; Spannung [V] (C8): 12; Batterie-Kapazität [Ah] (C10): 70; Kälteprüfstrom EN [A] (C9): 720; Länge [mm]: 278; Breite [mm]: 175; Höhe [mm]: 190; Polanordnung (11): 0; Bodenleistenausführung: B13; Gewicht[kg] (C4): 20,3; Batterie (C12): AGM-Batterie (V2); Vorgaben des Fahrzeugherstellers beachten: 1; Fahrzeugausstattung: für Fahrzeuge mit Start-Stopp-Funktion (V1)	2800012006280	-
			; Spannung [V] (C8): 12; Batterie-Kapazität [Ah] (C10): 80; Kälteprüfstrom EN [A] (C9): 800; Länge [mm]: 315; Breite [mm]: 175; Höhe [mm]: 190; Polanordnung (11): 0; Bodenleistenausführung: B13; Gewicht[kg] (C4): 23; Batterie (C12): AGM-Batterie (V2); Vorgaben des Fahrzeugherstellers beachten: 1; Fahrzeugausstattung: für Fahrzeuge mit Start-Stopp-Funktion (V1)	2800012007280	-
CLA 220 CDI / d (117903)	120 kW	01/15→03/19		2800012007280	-
CLA 220 CDI / d (117903)	130 kW	01/15→03/19			
CLA 220 CDI / d 4-matic (117905)	120 kW	09/15→03/19			
CLA 220 CDI / d 4-matic (117905)	130 kW	01/15→03/19			
CLA 220 d (117903)	125 kW	07/18→03/19			
CLA 220 d 4-matic (117905)	125 kW	07/18→03/19			
CLA 250 (117944)	155 kW	01/15→03/19	; Spannung [V] (C8): 12; Batterie-Kapazität [Ah] (C10): 70; Kälteprüfstrom EN [A] (C9): 720; Länge [mm]: 278; Breite [mm]: 175; Höhe [mm]: 190; Polanordnung (11): 0; Bodenleistenausführung: B13; Gewicht[kg] (C4): 20,3; Batterie (C12): AGM-Batterie (V2); Vorgaben des Fahrzeugherstellers beachten: 1; Fahrzeugausstattung: für Fahrzeuge mit Start-Stopp-Funktion (V1)	2800012006280	-
CLA 250 4-matic (117946)	155 kW	01/15→03/19	; Spannung [V] (C8): 12; Batterie-Kapazität [Ah] (C10): 80; Kälteprüfstrom EN [A] (C9): 800; Länge [mm]: 315; Breite [mm]: 175; Höhe [mm]: 190; Polanordnung (11): 0; Bodenleistenausführung: B13; Gewicht[kg] (C4): 23; Batterie (C12): AGM-Batterie (V2); Vorgaben des Fahrzeugherstellers beachten: 1; Fahrzeugausstattung: für Fahrzeuge mit Start-Stopp-Funktion (V1)	2800012007280	-
CLA 250 4-matic (117951)	160 kW	07/15→03/19		2800012007280	-



MERCEDES-BENZ - CLA Shooting Brake (X117) 01/15→03/19

Starterbatterie

CLA 45 AMG 4-matic (117.952)	265 kW	01/15→07/15	; Spannung [V] (C8): 12; Batterie-Kapazität [Ah] (C10): 70; Kälteprüfstrom EN [A] (C9): 720; Länge [mm]: 278; Breite [mm]: 175; Höhe [mm]: 190; Polanordnung (11): 0; Bodenleistenausführung: B13; Gewicht[kg] (C4): 20,3; Batterie (C12): AGM-Batterie (V2); Vorgaben des Fahrzeugherstellers beachten: 1; Fahrzeugausstattung: für Fahrzeuge mit Start-Stopp-Funktion (V1)	2800012006280	-
			; Spannung [V] (C8): 12; Batterie-Kapazität [Ah] (C10): 80; Kälteprüfstrom EN [A] (C9): 800; Länge [mm]: 315; Breite [mm]: 175; Höhe [mm]: 190; Polanordnung (11): 0; Bodenleistenausführung: B13; Gewicht[kg] (C4): 23; Batterie (C12): AGM-Batterie (V2); Vorgaben des Fahrzeugherstellers beachten: 1; Fahrzeugausstattung: für Fahrzeuge mit Start-Stopp-Funktion (V1)	2800012007280	-

MERCEDES-BENZ - CLC-KLASSE (CL203) 05/08→06/11

Starterbatterie

CLC 160 (203.731) CLC 180 Kompressor (203.746)	95 kW 105 kW	02/09→06/11 05/08→06/11	; Spannung [V] (C8): 12; Batterie-Kapazität [Ah] (C10): 70; Kälteprüfstrom EN [A] (C9): 650; Länge [mm]: 278; Breite [mm]: 175; Höhe [mm]: 190; Polanordnung (11): 0; Bodenleistenausführung: B13; Gewicht[kg] (C4): 20; Batterie (C12): EFB-Batterie (V3); Vorgaben des Fahrzeugherstellers beachten: 1	2800012001280	-
			; Spannung [V] (C8): 12; Batterie-Kapazität [Ah] (C10): 70; Kälteprüfstrom EN [A] (C9): 720; Länge [mm]: 278; Breite [mm]: 175; Höhe [mm]: 190; Polanordnung (11): 0; Bodenleistenausführung: B13; Gewicht[kg] (C4): 20,3; Batterie (C12): AGM-Batterie (V2); Vorgaben des Fahrzeugherstellers beachten: 1; Fahrzeugausstattung: für Fahrzeuge mit Start-Stopp-Funktion (V1)	2800012006280	-
			Spannung [V] (C8): 12; Batterie-Kapazität [Ah] (C10): 80; Kälteprüfstrom EN [A] (C9): 750; Länge [mm]: 278; Breite [mm]: 175; Höhe [mm]: 190; Polanordnung (11): 0; Bodenleistenausführung: B13; Gewicht[kg] (C4): 18,1	2800012023280	-
CLC 200 CDI (203.707)	90 kW	05/08→06/11	; Spannung [V] (C8): 12; Batterie-Kapazität [Ah] (C10): 95; Kälteprüfstrom EN [A] (C9): 800; Länge [mm]: 353; Breite [mm]: 175; Höhe [mm]: 190; Polanordnung (11): 0; Bodenleistenausführung: B13; Gewicht[kg] (C4): 25,1; Batterie (C12): EFB-Batterie (V3); Vorgaben des Fahrzeugherstellers beachten: 1	2800012003280	-
			; Spannung [V] (C8): 12; Batterie-Kapazität [Ah] (C10): 92; Kälteprüfstrom EN [A] (C9): 850; Länge [mm]: 353; Breite [mm]: 175; Höhe [mm]: 190; Polanordnung (11): 0; Bodenleistenausführung: B13; Gewicht[kg] (C4): 25,8; Batterie (C12): AGM-Batterie (V2); Vorgaben des Fahrzeugherstellers beachten: 1; Fahrzeugausstattung: für Fahrzeuge mit Start-Stopp-Funktion (V1)	2800012008280	-
			Spannung [V] (C8): 12; Batterie-Kapazität [Ah] (C10): 100; Kälteprüfstrom EN [A] (C9): 900; Länge [mm]: 353; Breite [mm]: 175; Höhe [mm]: 190; Polanordnung (11): 0; Bodenleistenausführung: B13; Gewicht[kg] (C4): 23,2	2800012026280	-



MERCEDES-BENZ - CLC-KLASSE (CL203) 05/08→06/11

Starterbatterie

CLC 200 Kompressor (203.741)	135 kW	05/08→06/11	; Spannung [V] (C8): 12; Batterie-Kapazität [Ah] (C10): 70; Kälteprüfstrom EN [A] (C9): 650; Länge [mm]: 278; Breite [mm]: 175; Höhe [mm]: 190; Polanordnung (11): 0; Bodenleistenausführung: B13; Gewicht[kg] (C4): 20; Batterie (C12): EFB-Batterie (V3); Vorgaben des Fahrzeugherstellers beachten: 1	2800012001280	-
			; Spannung [V] (C8): 12; Batterie-Kapazität [Ah] (C10): 70; Kälteprüfstrom EN [A] (C9): 720; Länge [mm]: 278; Breite [mm]: 175; Höhe [mm]: 190; Polanordnung (11): 0; Bodenleistenausführung: B13; Gewicht[kg] (C4): 20,3; Batterie (C12): AGM-Batterie (V2); Vorgaben des Fahrzeugherstellers beachten: 1; Fahrzeugausstattung: für Fahrzeuge mit Start-Stopp-Funktion (V1)	2800012006280	-
			Spannung [V] (C8): 12; Batterie-Kapazität [Ah] (C10): 80; Kälteprüfstrom EN [A] (C9): 750; Länge [mm]: 278; Breite [mm]: 175; Höhe [mm]: 190; Polanordnung (11): 0; Bodenleistenausführung: B13; Gewicht[kg] (C4): 18,1	2800012023280	-
CLC 220 CDI (203.708)	110 kW	05/08→06/11	; Spannung [V] (C8): 12; Batterie-Kapazität [Ah] (C10): 95; Kälteprüfstrom EN [A] (C9): 800; Länge [mm]: 353; Breite [mm]: 175; Höhe [mm]: 190; Polanordnung (11): 0; Bodenleistenausführung: B13; Gewicht[kg] (C4): 25,1; Batterie (C12): EFB-Batterie (V3); Vorgaben des Fahrzeugherstellers beachten: 1	2800012003280	-
			; Spannung [V] (C8): 12; Batterie-Kapazität [Ah] (C10): 92; Kälteprüfstrom EN [A] (C9): 850; Länge [mm]: 353; Breite [mm]: 175; Höhe [mm]: 190; Polanordnung (11): 0; Bodenleistenausführung: B13; Gewicht[kg] (C4): 25,8; Batterie (C12): AGM-Batterie (V2); Vorgaben des Fahrzeugherstellers beachten: 1; Fahrzeugausstattung: für Fahrzeuge mit Start-Stopp-Funktion (V1)	2800012008280	-
			Spannung [V] (C8): 12; Batterie-Kapazität [Ah] (C10): 100; Kälteprüfstrom EN [A] (C9): 900; Länge [mm]: 353; Breite [mm]: 175; Höhe [mm]: 190; Polanordnung (11): 0; Bodenleistenausführung: B13; Gewicht[kg] (C4): 23,2	2800012026280	-
CLC 230 (203.752)	150 kW	05/08→06/11	; Spannung [V] (C8): 12; Batterie-Kapazität [Ah] (C10): 95; Kälteprüfstrom EN [A] (C9): 800; Länge [mm]: 353; Breite [mm]: 175; Höhe [mm]: 190; Polanordnung (11): 0; Bodenleistenausführung: B13; Gewicht[kg] (C4): 25,1; Batterie (C12): EFB-Batterie (V3); Vorgaben des Fahrzeugherstellers beachten: 1	2800012003280	-
			; Spannung [V] (C8): 12; Batterie-Kapazität [Ah] (C10): 92; Kälteprüfstrom EN [A] (C9): 850; Länge [mm]: 353; Breite [mm]: 175; Höhe [mm]: 190; Polanordnung (11): 0; Bodenleistenausführung: B13; Gewicht[kg] (C4): 25,8; Batterie (C12): AGM-Batterie (V2); Vorgaben des Fahrzeugherstellers beachten: 1; Fahrzeugausstattung: für Fahrzeuge mit Start-Stopp-Funktion (V1)	2800012008280	-
			Spannung [V] (C8): 12; Batterie-Kapazität [Ah] (C10): 80; Kälteprüfstrom EN [A] (C9): 750; Länge [mm]: 278; Breite [mm]: 175; Höhe [mm]: 190; Polanordnung (11): 0; Bodenleistenausführung: B13; Gewicht[kg] (C4): 18,1	2800012023280	-



MERCEDES-BENZ - CLC-KLASSE (CL203) 05/08→06/11

Starterbatterie

CLC 350 (203.756)	200 kW	05/08→06/11	; Spannung [V] (C8): 12; Batterie-Kapazität [Ah] (C10): 95; Kälteprüfstrom EN [A] (C9): 800; Länge [mm]: 353; Breite [mm]: 175; Höhe [mm]: 190; Polanordnung (11): 0; Bodenleistenausführung: B13; Gewicht[kg] (C4): 25,1; Batterie (C12): EFB-Batterie (V3); Vorgaben des Fahrzeugherstellers beachten: 1	2800012003280	-
			; Spannung [V] (C8): 12; Batterie-Kapazität [Ah] (C10): 92; Kälteprüfstrom EN [A] (C9): 850; Länge [mm]: 353; Breite [mm]: 175; Höhe [mm]: 190; Polanordnung (11): 0; Bodenleistenausführung: B13; Gewicht[kg] (C4): 25,8; Batterie (C12): AGM-Batterie (V2); Vorgaben des Fahrzeugherstellers beachten: 1; Fahrzeugausstattung: für Fahrzeuge mit Start-Stopp-Funktion (V1)	2800012008280	-
			Spannung [V] (C8): 12; Batterie-Kapazität [Ah] (C10): 100; Kälteprüfstrom EN [A] (C9): 900; Länge [mm]: 353; Breite [mm]: 175; Höhe [mm]: 190; Polanordnung (11): 0; Bodenleistenausführung: B13; Gewicht[kg] (C4): 23,2	2800012026280	-

MERCEDES-BENZ - CLK (C208) 06/97→12/03

Starterbatterie

200 (208.335)	100 kW	06/97→06/02		2800012021280	-
200 Kompressor (208.344)	120 kW	06/00→06/02		2800012023280	-
200 Kompressor (208.345)	141 kW	06/97→06/00			
230 Kompressor (208.347)	142 kW	06/97→06/00			
230 Kompressor (208.348)	145 kW	06/00→06/02			
320 (208.365)	160 kW	06/97→06/02			
430 (208.370)	205 kW	07/98→06/02		2800012026280	-
55 AMG (208.374)	255 kW	08/99→06/02			

MERCEDES-BENZ - CLK (C209) 05/02→03/10

Starterbatterie

200 CGI (209.343)	125 kW	07/03→05/09	; Spannung [V] (C8): 12; Batterie-Kapazität [Ah] (C10): 60; Kälteprüfstrom EN [A] (C9): 560; Länge [mm]: 242; Breite [mm]: 175; Höhe [mm]: 190; Polanordnung (11): 0; Bodenleistenausführung: B13; Gewicht[kg] (C4): 17; Batterie (C12): EFB-Batterie (V3); Vorgaben des Fahrzeugherstellers beachten: 1	2800012000280	-
			; Spannung [V] (C8): 12; Batterie-Kapazität [Ah] (C10): 70; Kälteprüfstrom EN [A] (C9): 650; Länge [mm]: 278; Breite [mm]: 175; Höhe [mm]: 190; Polanordnung (11): 0; Bodenleistenausführung: B13; Gewicht[kg] (C4): 20; Batterie (C12): EFB-Batterie (V3); Vorgaben des Fahrzeugherstellers beachten: 1	2800012001280	-
			; Spannung [V] (C8): 12; Batterie-Kapazität [Ah] (C10): 70; Kälteprüfstrom EN [A] (C9): 720; Länge [mm]: 278; Breite [mm]: 175; Höhe [mm]: 190; Polanordnung (11): 0; Bodenleistenausführung: B13; Gewicht[kg] (C4): 20,3; Batterie (C12): AGM-Batterie (V2); Vorgaben des Fahrzeugherstellers beachten: 1; Fahrzeugausstattung: für Fahrzeuge mit Start-Stopp-Funktion (V1)	2800012006280	-
			Spannung [V] (C8): 12; Batterie-Kapazität [Ah] (C10): 65; Kälteprüfstrom EN [A] (C9): 640; Länge [mm]: 242; Breite [mm]: 175; Höhe [mm]: 190; Polanordnung (11): 0; Bodenleistenausführung: B13; Gewicht[kg] (C4): 15,5	2800012021280	-



MERCEDES-BENZ - CLK (C209) 05/02→03/10

Starterbatterie

200 Kompressor (209.341)	135 kW	10/06→05/09	; Spannung [V] (C8): 12; Batterie-Kapazität [Ah] (C10): 60; Kälteprüfstrom EN [A] (C9): 560; Länge [mm]: 242; Breite [mm]: 175; Höhe [mm]: 190; Polanordnung (11): 0; Bodenleistenausführung: B13; Gewicht[kg] (C4): 17; Batterie (C12): EFB-Batterie (V3); Vorgaben des Fahrzeugherstellers beachten: 1	2800012000280	-
200 Kompressor (209.342)	120 kW	09/02→05/09	; Spannung [V] (C8): 12; Batterie-Kapazität [Ah] (C10): 70; Kälteprüfstrom EN [A] (C9): 650; Länge [mm]: 278; Breite [mm]: 175; Höhe [mm]: 190; Polanordnung (11): 0; Bodenleistenausführung: B13; Gewicht[kg] (C4): 20; Batterie (C12): EFB-Batterie (V3); Vorgaben des Fahrzeugherstellers beachten: 1	2800012001280	-
			; Spannung [V] (C8): 12; Batterie-Kapazität [Ah] (C10): 70; Kälteprüfstrom EN [A] (C9): 720; Länge [mm]: 278; Breite [mm]: 175; Höhe [mm]: 190; Polanordnung (11): 0; Bodenleistenausführung: B13; Gewicht[kg] (C4): 20,3; Batterie (C12): AGM-Batterie (V2); Vorgaben des Fahrzeugherstellers beachten: 1; Fahrzeugausstattung: für Fahrzeuge mit Start-Stopp-Funktion (V1)	2800012006280	-
			Spannung [V] (C8): 12; Batterie-Kapazität [Ah] (C10): 80; Kälteprüfstrom EN [A] (C9): 750; Länge [mm]: 278; Breite [mm]: 175; Höhe [mm]: 190; Polanordnung (11): 0; Bodenleistenausführung: B13; Gewicht[kg] (C4): 18,1	2800012023280	-
220 CDI (209.308)	100 kW	01/05→05/09	; Spannung [V] (C8): 12; Batterie-Kapazität [Ah] (C10): 95; Kälteprüfstrom EN [A] (C9): 800; Länge [mm]: 353; Breite [mm]: 175; Höhe [mm]: 190; Polanordnung (11): 0; Bodenleistenausführung: B13; Gewicht[kg] (C4): 25,1; Batterie (C12): EFB-Batterie (V3); Vorgaben des Fahrzeugherstellers beachten: 1	2800012003280	-
			; Spannung [V] (C8): 12; Batterie-Kapazität [Ah] (C10): 92; Kälteprüfstrom EN [A] (C9): 850; Länge [mm]: 353; Breite [mm]: 175; Höhe [mm]: 190; Polanordnung (11): 0; Bodenleistenausführung: B13; Gewicht[kg] (C4): 25,8; Batterie (C12): AGM-Batterie (V2); Vorgaben des Fahrzeugherstellers beachten: 1; Fahrzeugausstattung: für Fahrzeuge mit Start-Stopp-Funktion (V1)	2800012008280	-
			Spannung [V] (C8): 12; Batterie-Kapazität [Ah] (C10): 100; Kälteprüfstrom EN [A] (C9): 900; Länge [mm]: 353; Breite [mm]: 175; Höhe [mm]: 190; Polanordnung (11): 0; Bodenleistenausführung: B13; Gewicht[kg] (C4): 23,2	2800012026280	-



MERCEDES-BENZ - CLK (C209) 05/02→03/10

Starterbatterie

220 CDI (209.308)	110 kW	01/05→05/09	; Spannung [V] (C8): 12; Batterie-Kapazität [Ah] (C10): 70; Kälteprüfstrom EN [A] (C9): 650; Länge [mm]: 278; Breite [mm]: 175; Höhe [mm]: 190; Polanordnung (11): 0; Bodenleistenausführung: B13; Gewicht[kg] (C4): 20; Batterie (C12): EFB-Batterie (V3); Vorgaben des Fahrzeugherstellers beachten: 1	2800012001280	-
			; Spannung [V] (C8): 12; Batterie-Kapazität [Ah] (C10): 70; Kälteprüfstrom EN [A] (C9): 720; Länge [mm]: 278; Breite [mm]: 175; Höhe [mm]: 190; Polanordnung (11): 0; Bodenleistenausführung: B13; Gewicht[kg] (C4): 20,3; Batterie (C12): AGM-Batterie (V2); Vorgaben des Fahrzeugherstellers beachten: 1; Fahrzeugausstattung: für Fahrzeuge mit Start-Stopp-Funktion (V1)	2800012006280	-
			; Spannung [V] (C8): 12; Batterie-Kapazität [Ah] (C10): 92; Kälteprüfstrom EN [A] (C9): 850; Länge [mm]: 353; Breite [mm]: 175; Höhe [mm]: 190; Polanordnung (11): 0; Bodenleistenausführung: B13; Gewicht[kg] (C4): 25,8; Batterie (C12): AGM-Batterie (V2); Vorgaben des Fahrzeugherstellers beachten: 1; Fahrzeugausstattung: für Fahrzeuge mit Start-Stopp-Funktion (V1)	2800012008280	-
240 (209.361)	120 kW	06/02→05/09	; Spannung [V] (C8): 12; Batterie-Kapazität [Ah] (C10): 100; Kälteprüfstrom EN [A] (C9): 900; Länge [mm]: 353; Breite [mm]: 175; Höhe [mm]: 190; Polanordnung (11): 0; Bodenleistenausführung: B13; Gewicht[kg] (C4): 23,2	2800012026280	-
			; Spannung [V] (C8): 12; Batterie-Kapazität [Ah] (C10): 70; Kälteprüfstrom EN [A] (C9): 650; Länge [mm]: 278; Breite [mm]: 175; Höhe [mm]: 190; Polanordnung (11): 0; Bodenleistenausführung: B13; Gewicht[kg] (C4): 20; Batterie (C12): EFB-Batterie (V3); Vorgaben des Fahrzeugherstellers beachten: 1	2800012001280	-
			; Spannung [V] (C8): 12; Batterie-Kapazität [Ah] (C10): 70; Kälteprüfstrom EN [A] (C9): 720; Länge [mm]: 278; Breite [mm]: 175; Höhe [mm]: 190; Polanordnung (11): 0; Bodenleistenausführung: B13; Gewicht[kg] (C4): 20,3; Batterie (C12): AGM-Batterie (V2); Vorgaben des Fahrzeugherstellers beachten: 1; Fahrzeugausstattung: für Fahrzeuge mit Start-Stopp-Funktion (V1)	2800012006280	-
240 (209.361)	125 kW	06/02→05/09	; Spannung [V] (C8): 12; Batterie-Kapazität [Ah] (C10): 80; Kälteprüfstrom EN [A] (C9): 750; Länge [mm]: 278; Breite [mm]: 175; Höhe [mm]: 190; Polanordnung (11): 0; Bodenleistenausführung: B13; Gewicht[kg] (C4): 18,1	2800012023280	-
			; Spannung [V] (C8): 12; Batterie-Kapazität [Ah] (C10): 95; Kälteprüfstrom EN [A] (C9): 800; Länge [mm]: 353; Breite [mm]: 175; Höhe [mm]: 190; Polanordnung (11): 0; Bodenleistenausführung: B13; Gewicht[kg] (C4): 25,1; Batterie (C12): EFB-Batterie (V3); Vorgaben des Fahrzeugherstellers beachten: 1	2800012003280	-
			; Spannung [V] (C8): 12; Batterie-Kapazität [Ah] (C10): 92; Kälteprüfstrom EN [A] (C9): 850; Länge [mm]: 353; Breite [mm]: 175; Höhe [mm]: 190; Polanordnung (11): 0; Bodenleistenausführung: B13; Gewicht[kg] (C4): 25,8; Batterie (C12): AGM-Batterie (V2); Vorgaben des Fahrzeugherstellers beachten: 1; Fahrzeugausstattung: für Fahrzeuge mit Start-Stopp-Funktion (V1)	2800012008280	-
240 (209.361)	125 kW	06/02→05/09	; Spannung [V] (C8): 12; Batterie-Kapazität [Ah] (C10): 80; Kälteprüfstrom EN [A] (C9): 750; Länge [mm]: 278; Breite [mm]: 175; Höhe [mm]: 190; Polanordnung (11): 0; Bodenleistenausführung: B13; Gewicht[kg] (C4): 18,1	2800012023280	-
			; Spannung [V] (C8): 12; Batterie-Kapazität [Ah] (C10): 80; Kälteprüfstrom EN [A] (C9): 750; Länge [mm]: 278; Breite [mm]: 175; Höhe [mm]: 190; Polanordnung (11): 0; Bodenleistenausführung: B13; Gewicht[kg] (C4): 18,1	2800012023280	-



MERCEDES-BENZ - CLK (C209) 05/02→03/10

Starterbatterie

270 CDI (209.316)	120 kW	02/03→06/05	; Spannung [V] (C8): 12; Batterie-Kapazität [Ah] (C10): 70; Kälteprüfstrom EN [A] (C9): 650; Länge [mm]: 278; Breite [mm]: 175; Höhe [mm]: 190; Polanordnung (11): 0; Bodenleistenausführung: B13; Gewicht[kg] (C4): 20; Batterie (C12): EFB-Batterie (V3); Vorgaben des Fahrzeugherstellers beachten: 1	2800012001280	-
			; Spannung [V] (C8): 12; Batterie-Kapazität [Ah] (C10): 75; Kälteprüfstrom EN [A] (C9): 730; Länge [mm]: 315; Breite [mm]: 175; Höhe [mm]: 175; Polanordnung (11): 0; Bodenleistenausführung: B13; Gewicht[kg] (C4): 20; Batterie (C12): EFB-Batterie (V3); Vorgaben des Fahrzeugherstellers beachten: 1	2800012005280	-
			; Spannung [V] (C8): 12; Batterie-Kapazität [Ah] (C10): 70; Kälteprüfstrom EN [A] (C9): 720; Länge [mm]: 278; Breite [mm]: 175; Höhe [mm]: 190; Polanordnung (11): 0; Bodenleistenausführung: B13; Gewicht[kg] (C4): 20,3; Batterie (C12): AGM-Batterie (V2); Vorgaben des Fahrzeugherstellers beachten: 1; Fahrzeugausstattung: für Fahrzeuge mit Start-Stopp-Funktion (VI)	2800012006280	-
			; Spannung [V] (C8): 12; Batterie-Kapazität [Ah] (C10): 80; Kälteprüfstrom EN [A] (C9): 800; Länge [mm]: 315; Breite [mm]: 175; Höhe [mm]: 190; Polanordnung (11): 0; Bodenleistenausführung: B13; Gewicht[kg] (C4): 23; Batterie (C12): AGM-Batterie (V2); Vorgaben des Fahrzeugherstellers beachten: 1; Fahrzeugausstattung: für Fahrzeuge mit Start-Stopp-Funktion (VI)	2800012007280	-
			; Spannung [V] (C8): 12; Batterie-Kapazität [Ah] (C10): 100; Kälteprüfstrom EN [A] (C9): 900; Länge [mm]: 353; Breite [mm]: 175; Höhe [mm]: 190; Polanordnung (11): 0; Bodenleistenausführung: B13; Gewicht[kg] (C4): 23,2	2800012026280	-
270 CDI (209.316)	125 kW	10/02→05/09	; Spannung [V] (C8): 12; Batterie-Kapazität [Ah] (C10): 70; Kälteprüfstrom EN [A] (C9): 650; Länge [mm]: 278; Breite [mm]: 175; Höhe [mm]: 190; Polanordnung (11): 0; Bodenleistenausführung: B13; Gewicht[kg] (C4): 20; Batterie (C12): EFB-Batterie (V3); Vorgaben des Fahrzeugherstellers beachten: 1	2800012001280	-
			; Spannung [V] (C8): 12; Batterie-Kapazität [Ah] (C10): 70; Kälteprüfstrom EN [A] (C9): 720; Länge [mm]: 278; Breite [mm]: 175; Höhe [mm]: 190; Polanordnung (11): 0; Bodenleistenausführung: B13; Gewicht[kg] (C4): 20,3; Batterie (C12): AGM-Batterie (V2); Vorgaben des Fahrzeugherstellers beachten: 1; Fahrzeugausstattung: für Fahrzeuge mit Start-Stopp-Funktion (VI)	2800012006280	-
			; Spannung [V] (C8): 12; Batterie-Kapazität [Ah] (C10): 92; Kälteprüfstrom EN [A] (C9): 850; Länge [mm]: 353; Breite [mm]: 175; Höhe [mm]: 190; Polanordnung (11): 0; Bodenleistenausführung: B13; Gewicht[kg] (C4): 25,8; Batterie (C12): AGM-Batterie (V2); Vorgaben des Fahrzeugherstellers beachten: 1; Fahrzeugausstattung: für Fahrzeuge mit Start-Stopp-Funktion (VI)	2800012008280	-
			; Spannung [V] (C8): 12; Batterie-Kapazität [Ah] (C10): 100; Kälteprüfstrom EN [A] (C9): 900; Länge [mm]: 353; Breite [mm]: 175; Höhe [mm]: 190; Polanordnung (11): 0; Bodenleistenausführung: B13; Gewicht[kg] (C4): 23,2	2800012026280	-



MERCEDES-BENZ - CLK (C209) 05/02→03/10

Starterbatterie

280 (209.354)	170 kW	01/05→05/09	; Spannung [V] (C8): 12; Batterie-Kapazität [Ah] (C10): 70; Kälteprüfstrom EN [A] (C9): 650; Länge [mm]: 278; Breite [mm]: 175; Höhe [mm]: 190; Polanordnung (11): 0; Bodenleistenausführung: B13; Gewicht[kg] (C4): 20; Batterie (C12): EFB-Batterie (V3); Vorgaben des Fahrzeugherstellers beachten: 1	2800012001280	-
320 (209.365)	160 kW	06/02→05/09	; Spannung [V] (C8): 12; Batterie-Kapazität [Ah] (C10): 95; Kälteprüfstrom EN [A] (C9): 800; Länge [mm]: 353; Breite [mm]: 175; Höhe [mm]: 190; Polanordnung (11): 0; Bodenleistenausführung: B13; Gewicht[kg] (C4): 25,1; Batterie (C12): EFB-Batterie (V3); Vorgaben des Fahrzeugherstellers beachten: 1	2800012003280	-
			; Spannung [V] (C8): 12; Batterie-Kapazität [Ah] (C10): 70; Kälteprüfstrom EN [A] (C9): 720; Länge [mm]: 278; Breite [mm]: 175; Höhe [mm]: 190; Polanordnung (11): 0; Bodenleistenausführung: B13; Gewicht[kg] (C4): 20,3; Batterie (C12): AGM-Batterie (V2); Vorgaben des Fahrzeugherstellers beachten: 1; Fahrzeugausstattung: für Fahrzeuge mit Start-Stopp-Funktion (V1)	2800012006280	-
			; Spannung [V] (C8): 12; Batterie-Kapazität [Ah] (C10): 92; Kälteprüfstrom EN [A] (C9): 850; Länge [mm]: 353; Breite [mm]: 175; Höhe [mm]: 190; Polanordnung (11): 0; Bodenleistenausführung: B13; Gewicht[kg] (C4): 25,8; Batterie (C12): AGM-Batterie (V2); Vorgaben des Fahrzeugherstellers beachten: 1; Fahrzeugausstattung: für Fahrzeuge mit Start-Stopp-Funktion (V1)	2800012008280	-
			Spannung [V] (C8): 12; Batterie-Kapazität [Ah] (C10): 100; Kälteprüfstrom EN [A] (C9): 900; Länge [mm]: 353; Breite [mm]: 175; Höhe [mm]: 190; Polanordnung (11): 0; Bodenleistenausführung: B13; Gewicht[kg] (C4): 23,2	2800012026280	-
320 CDI (209.320)	165 kW	01/05→05/09	; Spannung [V] (C8): 12; Batterie-Kapazität [Ah] (C10): 70; Kälteprüfstrom EN [A] (C9): 650; Länge [mm]: 278; Breite [mm]: 175; Höhe [mm]: 190; Polanordnung (11): 0; Bodenleistenausführung: B13; Gewicht[kg] (C4): 20; Batterie (C12): EFB-Batterie (V3); Vorgaben des Fahrzeugherstellers beachten: 1	2800012001280	-
			; Spannung [V] (C8): 12; Batterie-Kapazität [Ah] (C10): 70; Kälteprüfstrom EN [A] (C9): 720; Länge [mm]: 278; Breite [mm]: 175; Höhe [mm]: 190; Polanordnung (11): 0; Bodenleistenausführung: B13; Gewicht[kg] (C4): 20,3; Batterie (C12): AGM-Batterie (V2); Vorgaben des Fahrzeugherstellers beachten: 1; Fahrzeugausstattung: für Fahrzeuge mit Start-Stopp-Funktion (V1)	2800012006280	-
			; Spannung [V] (C8): 12; Batterie-Kapazität [Ah] (C10): 92; Kälteprüfstrom EN [A] (C9): 850; Länge [mm]: 353; Breite [mm]: 175; Höhe [mm]: 190; Polanordnung (11): 0; Bodenleistenausführung: B13; Gewicht[kg] (C4): 25,8; Batterie (C12): AGM-Batterie (V2); Vorgaben des Fahrzeugherstellers beachten: 1; Fahrzeugausstattung: für Fahrzeuge mit Start-Stopp-Funktion (V1)	2800012008280	-
			Spannung [V] (C8): 12; Batterie-Kapazität [Ah] (C10): 100; Kälteprüfstrom EN [A] (C9): 900; Länge [mm]: 353; Breite [mm]: 175; Höhe [mm]: 190; Polanordnung (11): 0; Bodenleistenausführung: B13; Gewicht[kg] (C4): 23,2	2800012026280	-



MERCEDES-BENZ - CLK (C209) 05/02→03/10

Starterbatterie

350 (209.356)	200 kW	01/05→05/09	; Spannung [V] (C8): 12; Batterie-Kapazität [Ah] (C10): 70; Kälteprüfstrom EN [A] (C9): 650; Länge [mm]: 278; Breite [mm]: 175; Höhe [mm]: 190; Polanordnung (11): 0; Bodenleistenausführung: B13; Gewicht[kg] (C4): 20; Batterie (C12): EFB-Batterie (V3); Vorgaben des Fahrzeugherstellers beachten: 1	2800012001280	-
			; Spannung [V] (C8): 12; Batterie-Kapazität [Ah] (C10): 95; Kälteprüfstrom EN [A] (C9): 800; Länge [mm]: 353; Breite [mm]: 175; Höhe [mm]: 190; Polanordnung (11): 0; Bodenleistenausführung: B13; Gewicht[kg] (C4): 25,1; Batterie (C12): EFB-Batterie (V3); Vorgaben des Fahrzeugherstellers beachten: 1	2800012003280	-
			; Spannung [V] (C8): 12; Batterie-Kapazität [Ah] (C10): 70; Kälteprüfstrom EN [A] (C9): 720; Länge [mm]: 278; Breite [mm]: 175; Höhe [mm]: 190; Polanordnung (11): 0; Bodenleistenausführung: B13; Gewicht[kg] (C4): 20,3; Batterie (C12): AGM-Batterie (V2); Vorgaben des Fahrzeugherstellers beachten: 1; Fahrzeugausstattung: für Fahrzeuge mit Start-Stopp-Funktion (V1)	2800012006280	-
			; Spannung [V] (C8): 12; Batterie-Kapazität [Ah] (C10): 92; Kälteprüfstrom EN [A] (C9): 850; Länge [mm]: 353; Breite [mm]: 175; Höhe [mm]: 190; Polanordnung (11): 0; Bodenleistenausführung: B13; Gewicht[kg] (C4): 25,8; Batterie (C12): AGM-Batterie (V2); Vorgaben des Fahrzeugherstellers beachten: 1; Fahrzeugausstattung: für Fahrzeuge mit Start-Stopp-Funktion (V1)	2800012008280	-
			Spannung [V] (C8): 12; Batterie-Kapazität [Ah] (C10): 100; Kälteprüfstrom EN [A] (C9): 900; Länge [mm]: 353; Breite [mm]: 175; Höhe [mm]: 190; Polanordnung (11): 0; Bodenleistenausführung: B13; Gewicht[kg] (C4): 23,2	2800012026280	-
500 (209.372)	285 kW	06/06→05/09	; Spannung [V] (C8): 12; Batterie-Kapazität [Ah] (C10): 70; Kälteprüfstrom EN [A] (C9): 650; Länge [mm]: 278; Breite [mm]: 175; Höhe [mm]: 190; Polanordnung (11): 0; Bodenleistenausführung: B13; Gewicht[kg] (C4): 20; Batterie (C12): EFB-Batterie (V3); Vorgaben des Fahrzeugherstellers beachten: 1	2800012001280	-
			; Spannung [V] (C8): 12; Batterie-Kapazität [Ah] (C10): 70; Kälteprüfstrom EN [A] (C9): 720; Länge [mm]: 278; Breite [mm]: 175; Höhe [mm]: 190; Polanordnung (11): 0; Bodenleistenausführung: B13; Gewicht[kg] (C4): 20,3; Batterie (C12): AGM-Batterie (V2); Vorgaben des Fahrzeugherstellers beachten: 1; Fahrzeugausstattung: für Fahrzeuge mit Start-Stopp-Funktion (V1)	2800012006280	-
			; Spannung [V] (C8): 12; Batterie-Kapazität [Ah] (C10): 92; Kälteprüfstrom EN [A] (C9): 850; Länge [mm]: 353; Breite [mm]: 175; Höhe [mm]: 190; Polanordnung (11): 0; Bodenleistenausführung: B13; Gewicht[kg] (C4): 25,8; Batterie (C12): AGM-Batterie (V2); Vorgaben des Fahrzeugherstellers beachten: 1; Fahrzeugausstattung: für Fahrzeuge mit Start-Stopp-Funktion (V1)	2800012008280	-
			Spannung [V] (C8): 12; Batterie-Kapazität [Ah] (C10): 100; Kälteprüfstrom EN [A] (C9): 900; Länge [mm]: 353; Breite [mm]: 175; Höhe [mm]: 190; Polanordnung (11): 0; Bodenleistenausführung: B13; Gewicht[kg] (C4): 23,2	2800012026280	-



MERCEDES-BENZ - CLK (C209) 05/02→03/10

Starterbatterie

500 (209.375)	225 kW	06/02→05/09	; Spannung [V] (C8): 12; Batterie-Kapazität [Ah] (C10): 70; Kälteprüfstrom EN [A] (C9): 650; Länge [mm]: 278; Breite [mm]: 175; Höhe [mm]: 190; Polanordnung (11): 0; Bodenleistenausführung: B13; Gewicht[kg] (C4): 20; Batterie (C12): EFB-Batterie (V3); Vorgaben des Fahrzeugherstellers beachten: 1	2800012001280	-
			; Spannung [V] (C8): 12; Batterie-Kapazität [Ah] (C10): 95; Kälteprüfstrom EN [A] (C9): 800; Länge [mm]: 353; Breite [mm]: 175; Höhe [mm]: 190; Polanordnung (11): 0; Bodenleistenausführung: B13; Gewicht[kg] (C4): 25,1; Batterie (C12): EFB-Batterie (V3); Vorgaben des Fahrzeugherstellers beachten: 1	2800012003280	-
			; Spannung [V] (C8): 12; Batterie-Kapazität [Ah] (C10): 70; Kälteprüfstrom EN [A] (C9): 720; Länge [mm]: 278; Breite [mm]: 175; Höhe [mm]: 190; Polanordnung (11): 0; Bodenleistenausführung: B13; Gewicht[kg] (C4): 20,3; Batterie (C12): AGM-Batterie (V2); Vorgaben des Fahrzeugherstellers beachten: 1; Fahrzeugausstattung: für Fahrzeuge mit Start-Stopp-Funktion (VI)	2800012006280	-
			; Spannung [V] (C8): 12; Batterie-Kapazität [Ah] (C10): 92; Kälteprüfstrom EN [A] (C9): 850; Länge [mm]: 353; Breite [mm]: 175; Höhe [mm]: 190; Polanordnung (11): 0; Bodenleistenausführung: B13; Gewicht[kg] (C4): 25,8; Batterie (C12): AGM-Batterie (V2); Vorgaben des Fahrzeugherstellers beachten: 1; Fahrzeugausstattung: für Fahrzeuge mit Start-Stopp-Funktion (VI)	2800012008280	-
			; Spannung [V] (C8): 12; Batterie-Kapazität [Ah] (C10): 100; Kälteprüfstrom EN [A] (C9): 900; Länge [mm]: 353; Breite [mm]: 175; Höhe [mm]: 190; Polanordnung (11): 0; Bodenleistenausführung: B13; Gewicht[kg] (C4): 23,2	2800012026280	-
55 AMG (209.376)	270 kW	09/02→05/09	; Spannung [V] (C8): 12; Batterie-Kapazität [Ah] (C10): 70; Kälteprüfstrom EN [A] (C9): 650; Länge [mm]: 278; Breite [mm]: 175; Höhe [mm]: 190; Polanordnung (11): 0; Bodenleistenausführung: B13; Gewicht[kg] (C4): 20; Batterie (C12): EFB-Batterie (V3); Vorgaben des Fahrzeugherstellers beachten: 1	2800012001280	-
			; Spannung [V] (C8): 12; Batterie-Kapazität [Ah] (C10): 70; Kälteprüfstrom EN [A] (C9): 720; Länge [mm]: 278; Breite [mm]: 175; Höhe [mm]: 190; Polanordnung (11): 0; Bodenleistenausführung: B13; Gewicht[kg] (C4): 20,3; Batterie (C12): AGM-Batterie (V2); Vorgaben des Fahrzeugherstellers beachten: 1; Fahrzeugausstattung: für Fahrzeuge mit Start-Stopp-Funktion (VI)	2800012006280	-
			; Spannung [V] (C8): 12; Batterie-Kapazität [Ah] (C10): 92; Kälteprüfstrom EN [A] (C9): 850; Länge [mm]: 353; Breite [mm]: 175; Höhe [mm]: 190; Polanordnung (11): 0; Bodenleistenausführung: B13; Gewicht[kg] (C4): 25,8; Batterie (C12): AGM-Batterie (V2); Vorgaben des Fahrzeugherstellers beachten: 1; Fahrzeugausstattung: für Fahrzeuge mit Start-Stopp-Funktion (VI)	2800012008280	-
			; Spannung [V] (C8): 12; Batterie-Kapazität [Ah] (C10): 100; Kälteprüfstrom EN [A] (C9): 900; Länge [mm]: 353; Breite [mm]: 175; Höhe [mm]: 190; Polanordnung (11): 0; Bodenleistenausführung: B13; Gewicht[kg] (C4): 23,2	2800012026280	-



MERCEDES-BENZ - CLK (C209) 05/02→03/10

Starterbatterie

63 AMG (209.377)	354 kW	04/06→05/09	; Spannung [V] (C8): 12; Batterie-Kapazität [Ah] (C10): 95; Kälteprüfstrom EN [A] (C9): 800; Länge [mm]: 353; Breite [mm]: 175; Höhe [mm]: 190; Polanordnung (11): 0; Bodenleistenausführung: B13; Gewicht[kg] (C4): 25,1; Batterie (C12): EFB-Batterie (V3); Vorgaben des Fahrzeugherstellers beachten: 1	2800012003280	-
63 AMG (209.377)	373 kW	05/07→05/09	; Spannung [V] (C8): 12; Batterie-Kapazität [Ah] (C10): 92; Kälteprüfstrom EN [A] (C9): 850; Länge [mm]: 353; Breite [mm]: 175; Höhe [mm]: 190; Polanordnung (11): 0; Bodenleistenausführung: B13; Gewicht[kg] (C4): 25,8; Batterie (C12): AGM-Batterie (V2); Vorgaben des Fahrzeugherstellers beachten: 1; Fahrzeugausstattung: für Fahrzeuge mit Start-Stopp-Funktion (V1)	2800012008280	-
			Spannung [V] (C8): 12; Batterie-Kapazität [Ah] (C10): 100; Kälteprüfstrom EN [A] (C9): 900; Länge [mm]: 353; Breite [mm]: 175; Höhe [mm]: 190; Polanordnung (11): 0; Bodenleistenausführung: B13; Gewicht[kg] (C4): 23,2	2800012026280	-
DTM AMG (209.3_)	428 kW	06/04→10/05	; Spannung [V] (C8): 12; Batterie-Kapazität [Ah] (C10): 70; Kälteprüfstrom EN [A] (C9): 650; Länge [mm]: 278; Breite [mm]: 175; Höhe [mm]: 190; Polanordnung (11): 0; Bodenleistenausführung: B13; Gewicht[kg] (C4): 20; Batterie (C12): EFB-Batterie (V3); Vorgaben des Fahrzeugherstellers beachten: 1	2800012001280	-
			; Spannung [V] (C8): 12; Batterie-Kapazität [Ah] (C10): 70; Kälteprüfstrom EN [A] (C9): 720; Länge [mm]: 278; Breite [mm]: 175; Höhe [mm]: 190; Polanordnung (11): 0; Bodenleistenausführung: B13; Gewicht[kg] (C4): 20,3; Batterie (C12): AGM-Batterie (V2); Vorgaben des Fahrzeugherstellers beachten: 1; Fahrzeugausstattung: für Fahrzeuge mit Start-Stopp-Funktion (V1)	2800012006280	-
			; Spannung [V] (C8): 12; Batterie-Kapazität [Ah] (C10): 92; Kälteprüfstrom EN [A] (C9): 850; Länge [mm]: 353; Breite [mm]: 175; Höhe [mm]: 190; Polanordnung (11): 0; Bodenleistenausführung: B13; Gewicht[kg] (C4): 25,8; Batterie (C12): AGM-Batterie (V2); Vorgaben des Fahrzeugherstellers beachten: 1; Fahrzeugausstattung: für Fahrzeuge mit Start-Stopp-Funktion (V1)	2800012008280	-
			Spannung [V] (C8): 12; Batterie-Kapazität [Ah] (C10): 80; Kälteprüfstrom EN [A] (C9): 750; Länge [mm]: 278; Breite [mm]: 175; Höhe [mm]: 190; Polanordnung (11): 0; Bodenleistenausführung: B13; Gewicht[kg] (C4): 18,1	2800012023280	-

MERCEDES-BENZ - CLK Cabriolet (A208) 03/98→03/02

Starterbatterie

200 (208.435)	100 kW	03/98→03/02		2800012021280	-
200 Kompressor (208.444)	120 kW	06/00→03/02		2800012023280	-
200 Kompressor (208.445)	141 kW	03/98→06/00			
230 Kompressor (208.447)	142 kW	03/98→06/00			
230 Kompressor (208.448)	145 kW	06/00→03/02			
320 (208.465)	160 kW	03/98→03/02			
430 (208.470)	205 kW	09/98→03/02		2800012026280	-
55 AMG (208.474)	255 kW	01/00→03/02			



MERCEDES-BENZ - CLK Cabriolet (A209) 06/02 → 03/10

Starterbatterie

CLK 200 CGI (209.343)	125 kW	07/03 → 03/10	; Spannung [V] (C8): 12; Batterie-Kapazität [Ah] (C10): 60; Kälteprüfstrom EN [A] (C9): 560; Länge [mm]: 242; Breite [mm]: 175; Höhe [mm]: 190; Polanordnung (11): 0; Bodenleistenausführung: B13; Gewicht[kg] (C4): 17; Batterie (C12): EFB-Batterie (V3); Vorgaben des Fahrzeugherstellers beachten: 1	2800012000280	-
			; Spannung [V] (C8): 12; Batterie-Kapazität [Ah] (C10): 70; Kälteprüfstrom EN [A] (C9): 650; Länge [mm]: 278; Breite [mm]: 175; Höhe [mm]: 190; Polanordnung (11): 0; Bodenleistenausführung: B13; Gewicht[kg] (C4): 20; Batterie (C12): EFB-Batterie (V3); Vorgaben des Fahrzeugherstellers beachten: 1	2800012001280	-
			; Spannung [V] (C8): 12; Batterie-Kapazität [Ah] (C10): 70; Kälteprüfstrom EN [A] (C9): 720; Länge [mm]: 278; Breite [mm]: 175; Höhe [mm]: 190; Polanordnung (11): 0; Bodenleistenausführung: B13; Gewicht[kg] (C4): 20,3; Batterie (C12): AGM-Batterie (V2); Vorgaben des Fahrzeugherstellers beachten: 1; Fahrzeugausstattung: für Fahrzeuge mit Start-Stopp-Funktion (V1)	2800012006280	-
			Spannung [V] (C8): 12; Batterie-Kapazität [Ah] (C10): 65; Kälteprüfstrom EN [A] (C9): 640; Länge [mm]: 242; Breite [mm]: 175; Höhe [mm]: 190; Polanordnung (11): 0; Bodenleistenausführung: B13; Gewicht[kg] (C4): 15,5	2800012021280	-
CLK 200 Kompressor (209.441)	135 kW	10/06 → 03/10	; Spannung [V] (C8): 12; Batterie-Kapazität [Ah] (C10): 60; Kälteprüfstrom EN [A] (C9): 560; Länge [mm]: 242; Breite [mm]: 175; Höhe [mm]: 190; Polanordnung (11): 0; Bodenleistenausführung: B13; Gewicht[kg] (C4): 17; Batterie (C12): EFB-Batterie (V3); Vorgaben des Fahrzeugherstellers beachten: 1	2800012000280	-
CLK 200 Kompressor (209.442)	120 kW	02/03 → 03/10	; Spannung [V] (C8): 12; Batterie-Kapazität [Ah] (C10): 70; Kälteprüfstrom EN [A] (C9): 650; Länge [mm]: 278; Breite [mm]: 175; Höhe [mm]: 190; Polanordnung (11): 0; Bodenleistenausführung: B13; Gewicht[kg] (C4): 20; Batterie (C12): EFB-Batterie (V3); Vorgaben des Fahrzeugherstellers beachten: 1	2800012001280	-
CLK 240 (209.461)	125 kW	02/03 → 03/10	; Spannung [V] (C8): 12; Batterie-Kapazität [Ah] (C10): 70; Kälteprüfstrom EN [A] (C9): 720; Länge [mm]: 278; Breite [mm]: 175; Höhe [mm]: 190; Polanordnung (11): 0; Bodenleistenausführung: B13; Gewicht[kg] (C4): 20,3; Batterie (C12): AGM-Batterie (V2); Vorgaben des Fahrzeugherstellers beachten: 1; Fahrzeugausstattung: für Fahrzeuge mit Start-Stopp-Funktion (V1)	2800012006280	-
			Spannung [V] (C8): 12; Batterie-Kapazität [Ah] (C10): 80; Kälteprüfstrom EN [A] (C9): 750; Länge [mm]: 278; Breite [mm]: 175; Höhe [mm]: 190; Polanordnung (11): 0; Bodenleistenausführung: B13; Gewicht[kg] (C4): 18,1	2800012023280	-



MERCEDES-BENZ - CLK Cabriolet (A209) 06/02 → 03/10

Starterbatterie

CLK 280 (209.454)	170 kW	01/05 → 03/10	; Spannung [V] (C8): 12; Batterie-Kapazität [Ah] (C10): 70; Kälteprüfstrom EN [A] (C9): 650; Länge [mm]: 278; Breite [mm]: 175; Höhe [mm]: 190; Polanordnung (11): 0; Bodenleistenausführung: B13; Gewicht[kg] (C4): 20; Batterie (C12): EFB-Batterie (V3); Vorgaben des Fahrzeugherstellers beachten: 1	2800012001280	-
CLK 320 (209.465)	160 kW	02/03 → 03/10	; Spannung [V] (C8): 12; Batterie-Kapazität [Ah] (C10): 95; Kälteprüfstrom EN [A] (C9): 800; Länge [mm]: 353; Breite [mm]: 175; Höhe [mm]: 190; Polanordnung (11): 0; Bodenleistenausführung: B13; Gewicht[kg] (C4): 25,1; Batterie (C12): EFB-Batterie (V3); Vorgaben des Fahrzeugherstellers beachten: 1	2800012003280	-
			; Spannung [V] (C8): 12; Batterie-Kapazität [Ah] (C10): 70; Kälteprüfstrom EN [A] (C9): 720; Länge [mm]: 278; Breite [mm]: 175; Höhe [mm]: 190; Polanordnung (11): 0; Bodenleistenausführung: B13; Gewicht[kg] (C4): 20,3; Batterie (C12): AGM-Batterie (V2); Vorgaben des Fahrzeugherstellers beachten: 1; Fahrzeugausstattung: für Fahrzeuge mit Start-Stopp-Funktion (VI)	2800012006280	-
			; Spannung [V] (C8): 12; Batterie-Kapazität [Ah] (C10): 92; Kälteprüfstrom EN [A] (C9): 850; Länge [mm]: 353; Breite [mm]: 175; Höhe [mm]: 190; Polanordnung (11): 0; Bodenleistenausführung: B13; Gewicht[kg] (C4): 25,8; Batterie (C12): AGM-Batterie (V2); Vorgaben des Fahrzeugherstellers beachten: 1; Fahrzeugausstattung: für Fahrzeuge mit Start-Stopp-Funktion (VI)	2800012008280	-
			Spannung [V] (C8): 12; Batterie-Kapazität [Ah] (C10): 100; Kälteprüfstrom EN [A] (C9): 900; Länge [mm]: 353; Breite [mm]: 175; Höhe [mm]: 190; Polanordnung (11): 0; Bodenleistenausführung: B13; Gewicht[kg] (C4): 23,2	2800012026280	-
CLK 320 CDI (209.420)	165 kW	03/05 → 03/10	; Spannung [V] (C8): 12; Batterie-Kapazität [Ah] (C10): 95; Kälteprüfstrom EN [A] (C9): 800; Länge [mm]: 353; Breite [mm]: 175; Höhe [mm]: 190; Polanordnung (11): 0; Bodenleistenausführung: B13; Gewicht[kg] (C4): 25,1; Batterie (C12): EFB-Batterie (V3); Vorgaben des Fahrzeugherstellers beachten: 1	2800012003280	-
			; Spannung [V] (C8): 12; Batterie-Kapazität [Ah] (C10): 92; Kälteprüfstrom EN [A] (C9): 850; Länge [mm]: 353; Breite [mm]: 175; Höhe [mm]: 190; Polanordnung (11): 0; Bodenleistenausführung: B13; Gewicht[kg] (C4): 25,8; Batterie (C12): AGM-Batterie (V2); Vorgaben des Fahrzeugherstellers beachten: 1; Fahrzeugausstattung: für Fahrzeuge mit Start-Stopp-Funktion (VI)	2800012008280	-
			Spannung [V] (C8): 12; Batterie-Kapazität [Ah] (C10): 100; Kälteprüfstrom EN [A] (C9): 900; Länge [mm]: 353; Breite [mm]: 175; Höhe [mm]: 190; Polanordnung (11): 0; Bodenleistenausführung: B13; Gewicht[kg] (C4): 23,2	2800012026280	-



MERCEDES-BENZ - CLK Cabriolet (A209) 06/02→03/10

Starterbatterie

CLK 350 (209.456)	200 kW	01/05→03/10	; Spannung [V] (C8): 12; Batterie-Kapazität [Ah] (C10): 70; Kälteprüfstrom EN [A] (C9): 650; Länge [mm]: 278; Breite [mm]: 175; Höhe [mm]: 190; Polanordnung (11): 0; Bodenleistenausführung: B13; Gewicht[kg] (C4): 20; Batterie (C12): EFB-Batterie (V3); Vorgaben des Fahrzeugherstellers beachten: 1	2800012001280	-
CLK 500 (209.472)	285 kW	06/06→03/10	; Spannung [V] (C8): 12; Batterie-Kapazität [Ah] (C10): 95; Kälteprüfstrom EN [A] (C9): 800; Länge [mm]: 353; Breite [mm]: 175; Höhe [mm]: 190; Polanordnung (11): 0; Bodenleistenausführung: B13; Gewicht[kg] (C4): 25,1; Batterie (C12): EFB-Batterie (V3); Vorgaben des Fahrzeugherstellers beachten: 1	2800012003280	-
CLK 500 (209.475)	225 kW	02/03→03/10	; Spannung [V] (C8): 12; Batterie-Kapazität [Ah] (C10): 70; Kälteprüfstrom EN [A] (C9): 720; Länge [mm]: 278; Breite [mm]: 175; Höhe [mm]: 190; Polanordnung (11): 0; Bodenleistenausführung: B13; Gewicht[kg] (C4): 20,3; Batterie (C12): AGM-Batterie (V2); Vorgaben des Fahrzeugherstellers beachten: 1; Fahrzeugausstattung: für Fahrzeuge mit Start-Stopp-Funktion (VI)	2800012006280	-
			; Spannung [V] (C8): 12; Batterie-Kapazität [Ah] (C10): 92; Kälteprüfstrom EN [A] (C9): 850; Länge [mm]: 353; Breite [mm]: 175; Höhe [mm]: 190; Polanordnung (11): 0; Bodenleistenausführung: B13; Gewicht[kg] (C4): 25,8; Batterie (C12): AGM-Batterie (V2); Vorgaben des Fahrzeugherstellers beachten: 1; Fahrzeugausstattung: für Fahrzeuge mit Start-Stopp-Funktion (VI)	2800012008280	-
			Spannung [V] (C8): 12; Batterie-Kapazität [Ah] (C10): 100; Kälteprüfstrom EN [A] (C9): 900; Länge [mm]: 353; Breite [mm]: 175; Höhe [mm]: 190; Polanordnung (11): 0; Bodenleistenausführung: B13; Gewicht[kg] (C4): 23,2	2800012026280	-
CLK 55 AMG (209.476)	270 kW	06/02→03/10	; Spannung [V] (C8): 12; Batterie-Kapazität [Ah] (C10): 70; Kälteprüfstrom EN [A] (C9): 650; Länge [mm]: 278; Breite [mm]: 175; Höhe [mm]: 190; Polanordnung (11): 0; Bodenleistenausführung: B13; Gewicht[kg] (C4): 20; Batterie (C12): EFB-Batterie (V3); Vorgaben des Fahrzeugherstellers beachten: 1	2800012001280	-
			; Spannung [V] (C8): 12; Batterie-Kapazität [Ah] (C10): 70; Kälteprüfstrom EN [A] (C9): 720; Länge [mm]: 278; Breite [mm]: 175; Höhe [mm]: 190; Polanordnung (11): 0; Bodenleistenausführung: B13; Gewicht[kg] (C4): 20,3; Batterie (C12): AGM-Batterie (V2); Vorgaben des Fahrzeugherstellers beachten: 1; Fahrzeugausstattung: für Fahrzeuge mit Start-Stopp-Funktion (VI)	2800012006280	-
			; Spannung [V] (C8): 12; Batterie-Kapazität [Ah] (C10): 92; Kälteprüfstrom EN [A] (C9): 850; Länge [mm]: 353; Breite [mm]: 175; Höhe [mm]: 190; Polanordnung (11): 0; Bodenleistenausführung: B13; Gewicht[kg] (C4): 25,8; Batterie (C12): AGM-Batterie (V2); Vorgaben des Fahrzeugherstellers beachten: 1; Fahrzeugausstattung: für Fahrzeuge mit Start-Stopp-Funktion (VI)	2800012008280	-
			Spannung [V] (C8): 12; Batterie-Kapazität [Ah] (C10): 100; Kälteprüfstrom EN [A] (C9): 900; Länge [mm]: 353; Breite [mm]: 175; Höhe [mm]: 190; Polanordnung (11): 0; Bodenleistenausführung: B13; Gewicht[kg] (C4): 23,2	2800012026280	-



MERCEDES-BENZ - CLK Cabriolet (A209) 06/02→03/10

Starterbatterie

CLK 63 AMG (209477)	354 kW	04/06→03/10	; Spannung [V] (C8): 12; Batterie-Kapazität [Ah] (C10): 95; Kälteprüfstrom EN [A] (C9): 800; Länge [mm]: 353; Breite [mm]: 175; Höhe [mm]: 190; Polanordnung (11): O; Bodenleistenausführung: B13; Gewicht[kg] (C4): 25,1; Batterie (C12): EFB-Batterie (V3); Vorgaben des Fahrzeugherstellers beachten: 1	2800012003280	-
CLK AMG DTM (2094_)	428 kW	06/04→10/05	; Spannung [V] (C8): 12; Batterie-Kapazität [Ah] (C10): 92; Kälteprüfstrom EN [A] (C9): 850; Länge [mm]: 353; Breite [mm]: 175; Höhe [mm]: 190; Polanordnung (11): O; Bodenleistenausführung: B13; Gewicht[kg] (C4): 25,8; Batterie (C12): AGM-Batterie (V2); Vorgaben des Fahrzeugherstellers beachten: 1; Fahrzeugausstattung: für Fahrzeuge mit Start-Stopp-Funktion (VI)	2800012008280	-
			Spannung [V] (C8): 12; Batterie-Kapazität [Ah] (C10): 100; Kälteprüfstrom EN [A] (C9): 900; Länge [mm]: 353; Breite [mm]: 175; Höhe [mm]: 190; Polanordnung (11): O; Bodenleistenausführung: B13; Gewicht[kg] (C4): 23,2	2800012026280	-

MERCEDES-BENZ - CLS (C218) 01/11→12/17

Starterbatterie

CLS 220 BlueTEC / d (218.301)	120 kW	05/14→12/17	; Spannung [V] (C8): 12; Batterie-Kapazität [Ah] (C10): 80; Kälteprüfstrom EN [A] (C9): 800; Länge [mm]: 315; Breite [mm]: 175; Höhe [mm]: 190; Polanordnung (11): O; Bodenleistenausführung: B13; Gewicht[kg] (C4): 23; Batterie (C12): AGM-Batterie (V2); Vorgaben des Fahrzeugherstellers beachten: 1; Fahrzeugausstattung: für Fahrzeuge mit Start-Stopp-Funktion (VI)	2800012007280	-
CLS 220 BlueTEC / d (218.301)	125 kW	05/14→12/17	; Spannung [V] (C8): 12; Batterie-Kapazität [Ah] (C10): 92; Kälteprüfstrom EN [A] (C9): 850; Länge [mm]: 353; Breite [mm]: 175; Höhe [mm]: 190; Polanordnung (11): O; Bodenleistenausführung: B13; Gewicht[kg] (C4): 25,8; Batterie (C12): AGM-Batterie (V2); Vorgaben des Fahrzeugherstellers beachten: 1; Fahrzeugausstattung: für Fahrzeuge mit Start-Stopp-Funktion (VI)	2800012008280	-
CLS 220 BlueTEC / d (218.301)	130 kW	05/14→12/17	; Spannung [V] (C8): 12; Batterie-Kapazität [Ah] (C10): 75; Kälteprüfstrom EN [A] (C9): 730; Länge [mm]: 315; Breite [mm]: 175; Höhe [mm]: 175; Polanordnung (11): O; Bodenleistenausführung: B13; Gewicht[kg] (C4): 20; Batterie (C12): EFB-Batterie (V3); Vorgaben des Fahrzeugherstellers beachten: 1	2800012005280	-
CLS 250 BlueTEC / d 4-matic (218.397)	150 kW	05/14→12/17	; Spannung [V] (C8): 12; Batterie-Kapazität [Ah] (C10): 80; Kälteprüfstrom EN [A] (C9): 800; Länge [mm]: 315; Breite [mm]: 175; Höhe [mm]: 190; Polanordnung (11): O; Bodenleistenausführung: B13; Gewicht[kg] (C4): 23; Batterie (C12): AGM-Batterie (V2); Vorgaben des Fahrzeugherstellers beachten: 1; Fahrzeugausstattung: für Fahrzeuge mit Start-Stopp-Funktion (VI)	2800012007280	-
CLS 250 CDI / BlueTEC / d (218.303, 218.304)	150 kW	04/11→12/17	; Spannung [V] (C8): 12; Batterie-Kapazität [Ah] (C10): 92; Kälteprüfstrom EN [A] (C9): 850; Länge [mm]: 353; Breite [mm]: 175; Höhe [mm]: 190; Polanordnung (11): O; Bodenleistenausführung: B13; Gewicht[kg] (C4): 25,8; Batterie (C12): AGM-Batterie (V2); Vorgaben des Fahrzeugherstellers beachten: 1; Fahrzeugausstattung: für Fahrzeuge mit Start-Stopp-Funktion (VI)	2800012008280	-
CLS 350 (218.359)	225 kW	01/11→08/14	; Spannung [V] (C8): 12; Batterie-Kapazität [Ah] (C10): 80; Kälteprüfstrom EN [A] (C9): 800; Länge [mm]: 315; Breite [mm]: 175; Höhe [mm]: 190; Polanordnung (11): O; Bodenleistenausführung: B13; Gewicht[kg] (C4): 23; Batterie (C12): AGM-Batterie (V2); Vorgaben des Fahrzeugherstellers beachten: 1; Fahrzeugausstattung: für Fahrzeuge mit Start-Stopp-Funktion (VI)	2800012007280	-
CLS 350 BlueTEC / d (218.326)	185 kW	02/13→12/17	; Spannung [V] (C8): 12; Batterie-Kapazität [Ah] (C10): 92; Kälteprüfstrom EN [A] (C9): 850; Länge [mm]: 353; Breite [mm]: 175; Höhe [mm]: 190; Polanordnung (11): O; Bodenleistenausführung: B13; Gewicht[kg] (C4): 25,8; Batterie (C12): AGM-Batterie (V2); Vorgaben des Fahrzeugherstellers beachten: 1; Fahrzeugausstattung: für Fahrzeuge mit Start-Stopp-Funktion (VI)	2800012008280	-
CLS 350 BlueTEC / d (218.326)	190 kW	06/14→12/17	; Spannung [V] (C8): 12; Batterie-Kapazität [Ah] (C10): 80; Kälteprüfstrom EN [A] (C9): 800; Länge [mm]: 315; Breite [mm]: 175; Höhe [mm]: 190; Polanordnung (11): O; Bodenleistenausführung: B13; Gewicht[kg] (C4): 23; Batterie (C12): AGM-Batterie (V2); Vorgaben des Fahrzeugherstellers beachten: 1; Fahrzeugausstattung: für Fahrzeuge mit Start-Stopp-Funktion (VI)	2800012007280	-
CLS 350 BlueTEC / d 4-matic (218.394)	185 kW	02/13→12/17	; Spannung [V] (C8): 12; Batterie-Kapazität [Ah] (C10): 80; Kälteprüfstrom EN [A] (C9): 800; Länge [mm]: 315; Breite [mm]: 175; Höhe [mm]: 190; Polanordnung (11): O; Bodenleistenausführung: B13; Gewicht[kg] (C4): 23; Batterie (C12): AGM-Batterie (V2); Vorgaben des Fahrzeugherstellers beachten: 1; Fahrzeugausstattung: für Fahrzeuge mit Start-Stopp-Funktion (VI)	2800012007280	-
CLS 350 CDI / d (218.323)	195 kW	01/11→08/14	; Spannung [V] (C8): 12; Batterie-Kapazität [Ah] (C10): 80; Kälteprüfstrom EN [A] (C9): 800; Länge [mm]: 315; Breite [mm]: 175; Höhe [mm]: 190; Polanordnung (11): O; Bodenleistenausführung: B13; Gewicht[kg] (C4): 23; Batterie (C12): AGM-Batterie (V2); Vorgaben des Fahrzeugherstellers beachten: 1; Fahrzeugausstattung: für Fahrzeuge mit Start-Stopp-Funktion (VI)	2800012007280	-

→



MERCEDES-BENZ - CLS (C218) 01/11→12/17

Starterbatterie

CLS 350 CDI / d 4-matic (218.393)	195 kW	09/11→08/14	; Spannung [V] (C8): 12; Batterie-Kapazität [Ah] (C10): 92; Kälteprüfstrom EN [A] (C9): 850; Länge [mm]: 353; Breite [mm]: 175; Höhe [mm]: 190; Polanordnung (I1): 0; Bodenleistenausführung: B13; Gewicht[kg] (C4): 25,8; Batterie (C12): AGM-Batterie (V2); 2800012008280
CLS 350 d 4-matic (218.394)	190 kW	04/15→12/17	Breite [mm]: 175; Höhe [mm]: 190; Polanordnung (I1): 0; Bodenleistenausführung: B13; Gewicht[kg] (C4): 25,8; Batterie (C12): AGM-Batterie (V2); Vorgaben des Fahrzeugherstellers beachten: 1; Fahrzeugausstattung: für Fahrzeuge mit Start-Stopp-Funktion (V1)
CLS 400 (218.361)	245 kW	07/14→12/17	
CLS 400 (218.365)	245 kW	05/14→12/17	
CLS 400 4-matic (218.367)	245 kW	05/14→12/17	
CLS 400 4-matic (218.368)	245 kW	07/14→12/17	
CLS 500 (218.373)	300 kW	02/11→12/17	
CLS 500 4-matic (218.391)	300 kW	09/11→12/17	
CLS 63 AMG (218.374)	386 kW	01/11→12/17	
CLS 63 AMG (218.374)	410 kW	01/11→12/17	
CLS 63 AMG (218.375)	430 kW	02/13→12/17	
CLS 63 AMG 4-matic (218.376)	430 kW	02/13→12/17	
CLS 63 AMG 4-matic (218.392)	410 kW	05/13→12/17	

MERCEDES-BENZ - CLS (C219) 10/04→02/11

Starterbatterie

CLS 280 (219.354)	170 kW	07/08→12/10	; Spannung [V] (C8): 12; Batterie-Kapazität [Ah] (C10): 92; Kälteprüfstrom EN [A] (C9): 850; Länge [mm]: 353; Breite [mm]: 175; Höhe [mm]: 190; Polanordnung (I1): 0; Bodenleistenausführung: B13; Gewicht[kg] (C4): 25,8; Batterie (C12): AGM-Batterie (V2); 2800012008280
CLS 300 (219.354)	170 kW	04/09→12/10	
CLS 320 CDI	155 kW	01/05→12/10	
CLS 320 CDI (219.322)	165 kW	01/05→12/10	
CLS 350 (219.356)	200 kW	10/04→12/10	
CLS 350 (219.357)	215 kW	04/06→12/10	Vorgaben des Fahrzeugherstellers beachten: 1; Fahrzeugausstattung: für Fahrzeuge mit Start-Stopp-Funktion (V1) Spannung [V] (C8): 12; Batterie-Kapazität [Ah] (C10): 100; Kälteprüfstrom EN [A] (C9): 900; Länge [mm]: 353; Breite [mm]: 175; Höhe [mm]: 190; Polanordnung (I1): 0; Bodenleistenausführung: B13; Gewicht[kg] (C4): 23,2 2800012026280
CLS 350 CDI (219.322)	165 kW	04/09→12/10	; 2800012008280
CLS 500 (219.372)	285 kW	04/06→12/10	; Spannung [V] (C8): 12; Batterie-Kapazität [Ah] (C10): 92; Kälteprüfstrom EN [A] (C9): 850; Länge [mm]: 353; Breite [mm]: 175; Höhe [mm]: 190; Polanordnung (I1): 0; Bodenleistenausführung: B13; Gewicht[kg] (C4): 25,8; Batterie (C12): AGM-Batterie (V2); 2800012008280
CLS 500 (219.375)	225 kW	10/04→12/10	
CLS 55 AMG (219.376)	350 kW	01/05→12/10	
CLS 63 AMG (219.377)	378 kW	04/06→12/10	Vorgaben des Fahrzeugherstellers beachten: 1; Fahrzeugausstattung: für Fahrzeuge mit Start-Stopp-Funktion (V1) Spannung [V] (C8): 12; Batterie-Kapazität [Ah] (C10): 100; Kälteprüfstrom EN [A] (C9): 900; Länge [mm]: 353; Breite [mm]: 175; Höhe [mm]: 190; Polanordnung (I1): 0; Bodenleistenausführung: B13; Gewicht[kg] (C4): 23,2 2800012026280

MERCEDES-BENZ - CLS (C257) 12/17→

Starterbatterie

AMG CLS 53 EQ Boost 4-Matic+ (257.361)	320 kW	05/18→	; 2800012006280
--	--------	--------	------------------------

**MERCEDES-BENZ - CLS (C257) 12/17→****+- Starterbatterie**

CLS 300 d (257.318)	180 kW	04/18→	; Spannung [V] (C8): 12; Batterie-Kapazität [Ah] (C10): 80; Kälteprüfstrom EN [A] (C9): 800; Länge [mm]: 315;	2800012007280	-
CLS 350 d (257.320)	210 kW	08/18→	Breite [mm]: 175; Höhe [mm]: 190; Polanordnung (I1): 0;		
CLS 350 d 4-matic (257.321)	210 kW	12/17→	Bodenleistenausführung: B13; Gewicht[kg] (C4): 23;		
CLS 400 d 4-matic (257.323)	250 kW	12/17→	Batterie (C12): AGM-Batterie (V2); Vorgaben des Fahrzeugherstellers beachten: 1; Fahrzeugausstattung: für Fahrzeuge mit Start-Stopp-Funktion (V1)		
			; Spannung [V] (C8): 12; Batterie-Kapazität [Ah] (C10): 92; Kälteprüfstrom EN [A] (C9): 850; Länge [mm]: 353;	2800012008280	-
			Breite [mm]: 175; Höhe [mm]: 190; Polanordnung (I1): 0;		
			Bodenleistenausführung: B13; Gewicht[kg] (C4): 25,8;		
			Batterie (C12): AGM-Batterie (V2); Vorgaben des Fahrzeugherstellers beachten: 1; Fahrzeugausstattung: für Fahrzeuge mit Start-Stopp-Funktion (V1)		
CLS 450 EQ Boost 4-matic (257.359)	270 kW	12/17→	;	2800012006280	-

MERCEDES-BENZ - CLS Shooting Brake (X218) 10/12→12/17**+- Starterbatterie**

CLS 220 BlueTEC / d (218.901)	120 kW	05/14→12/17	; Spannung [V] (C8): 12; Batterie-Kapazität [Ah] (C10): 80; Kälteprüfstrom EN [A] (C9): 800; Länge [mm]: 315;	2800012007280	-
CLS 220 BlueTEC / d (218.901)	125 kW	05/14→12/17	Breite [mm]: 175; Höhe [mm]: 190; Polanordnung (I1): 0;		
CLS 220 BlueTEC / d (218.901)	130 kW	05/14→12/17	Bodenleistenausführung: B13; Gewicht[kg] (C4): 23;		
CLS 250 BlueTEC / d 4-matic (218.997)	150 kW	05/14→12/17	Batterie (C12): AGM-Batterie (V2); Vorgaben des Fahrzeugherstellers beachten: 1; Fahrzeugausstattung: für Fahrzeuge mit Start-Stopp-Funktion (V1)		
CLS 250 CDI / BlueTEC / d (218.903, 218.904)	150 kW	10/12→12/17	; Spannung [V] (C8): 12; Batterie-Kapazität [Ah] (C10): 92; Kälteprüfstrom EN [A] (C9): 850; Länge [mm]: 353;	2800012008280	-
CLS 350 (218.959)	225 kW	10/12→08/14	Breite [mm]: 175; Höhe [mm]: 190; Polanordnung (I1): 0;		
CLS 350 BlueTEC / d (218.926)	190 kW	05/14→12/17	Bodenleistenausführung: B13; Gewicht[kg] (C4): 25,8;		
CLS 350 BlueTEC / d 4-matic (218.994)	185 kW	05/14→12/17	Batterie (C12): AGM-Batterie (V2); Vorgaben des Fahrzeugherstellers beachten: 1; Fahrzeugausstattung: für Fahrzeuge mit Start-Stopp-Funktion (V1)		
CLS 350 CDI / d (218.923)	195 kW	10/12→08/14			
CLS 350 CDI / d 4-matic (218.993)	195 kW	10/12→08/14			
CLS 350 d 4-matic (218.994)	190 kW	04/15→12/17			
CLS 400 (218.961)	245 kW	07/14→12/17			
CLS 400 (218.965)	245 kW	05/14→12/17			
CLS 400 4-matic (218.967)	245 kW	05/14→12/17			
CLS 400 4-matic (218.968)	245 kW	07/14→12/17			
CLS 500 (218.973)	300 kW	10/12→12/17			
CLS 500 4-matic (218.991)	300 kW	10/12→12/17			
CLS 63 AMG (218.974)	386 kW	10/12→12/17			
CLS 63 AMG (218.974)	410 kW	05/13→12/17			
CLS 63 AMG (218.975)	430 kW	02/13→12/17			
CLS 63 AMG 4-matic (218.976)	430 kW	02/13→12/17			
CLS 63 AMG 4-matic (218.992)	410 kW	05/13→12/17			

MERCEDES-BENZ - COUPE (C123) 03/77→12/85**+- Starterbatterie**

230 C (123.043)	80 kW	05/77→04/80		2800012021280	-
230 CE (123.243)	100 kW	04/80→12/85			
280 C (123.050)	115 kW	03/77→03/80			
280 CE	130 kW	09/77→08/79			
280 CE	136 kW	03/77→11/85			
300 C Turbo-D (123.153)	92 kW	09/81→07/85		2800012023280	-



MERCEDES-BENZ - COUPE (C124) 03/87→06/93

Starterbatterie

220 CE (124.042)	110 kW	10/92→05/93	2800012021280	-
230 CE (124.043)	97 kW	03/87→12/92		
230 CE (124.043)	100 kW	03/87→12/92		
230 CE Cat (124.043)	97 kW	06/89→12/92		
300 CE	138 kW	03/87→12/89	2800012026280	-
300 CE (124.050)	132 kW	03/87→05/93		
300 CE-24 (124.051)	162 kW	09/89→12/92		
320 CE (124.052)	162 kW	10/92→05/93		

MERCEDES-BENZ - COUPE (W111) 01/61→12/71

Starterbatterie

220 SEB (111.021)	88 kW	01/61→12/65	2800012026280	-
250 SE (111.021)	110 kW	01/65→12/67		
280 SE (111.024)	118 kW	01/67→12/71		
280 SE 3.5 (111.026)	147 kW	01/69→12/71		

MERCEDES-BENZ - E-KLASSE (W124) 02/93→06/96

Starterbatterie

E 200 (124.019)	100 kW	06/93→06/95	2800012021280	-
E 200 D (124.120)	55 kW	06/93→06/95	2800012026280	-
E 220 (124.022)	110 kW	06/93→06/95	2800012021280	-
E 250 D (124.126, 124.129)	83 kW	07/93→06/95	2800012026280	-
E 250 Turbo-D (124.128)	93 kW	06/93→06/95		
E 280 (124.028)	145 kW	06/93→06/95		
E 280 (124.029)	142 kW	06/93→06/95		
E 300 4-matic (124.230)	132 kW	06/93→06/95		
E 300 D (124.131)	100 kW	07/93→06/95		
E 300 Turbo-D (124.133)	108 kW	06/93→06/95		
E 300 Turbo-D 4-matic (124.333)	108 kW	06/93→06/95		
E 320 (124.032)	162 kW	06/93→06/95		
E 420 (124.034)	205 kW	06/93→06/95		
E 500 (124.036)	235 kW	06/93→06/95		
E 60 AMG (124.036)	280 kW	05/94→06/95		

MERCEDES-BENZ - E-KLASSE (W210) 06/95→08/03

Starterbatterie

E 200 (210.035)	100 kW	06/95→08/00	2800012023280	-
E 200 CDI (210.007)	75 kW	06/98→03/02		
E 200 CDI (210.007)	85 kW	07/99→03/02		
E 200 D (210.003)	65 kW	01/96→03/02		
E 200 Kompressor (210.045)	137 kW	06/97→03/02		
E 200 Kompressor (210.048)	120 kW	08/00→03/02		
E 220 CDI (210.006)	92 kW	06/98→07/99	2800012026280	-
E 220 CDI (210.006)	100 kW	07/99→03/02	2800012023280	-
E 220 CDI (210.006)	105 kW	07/99→03/02		
E 220 D	55 kW	05/96→03/02	2800012026280	-
E 220 D (210.004)	70 kW	06/95→07/99		
E 230 (210.037)	110 kW	06/95→06/97	2800012021280	-
E 240 (210.061)	125 kW	06/97→08/00	2800012023280	-
E 240 (210.062)	125 kW	08/00→03/02		
E 250 D (210.010)	83 kW	06/95→07/99	2800012026280	-
E 250 Turbo-D (210.015)	110 kW	06/97→07/99	2800012023280	-
E 270 CDI (210.016)	120 kW	07/99→03/02	2800012023280	-
			Spannung [V] (C8): 12; Batterie-Kapazität [Ah] (C10): 80; Kälteprüfstrom EN [A] (C9): 750; Länge [mm]: 278; Breite [mm]: 175; Höhe [mm]: 190; Polanordnung (11): 0; Bodenleistenausführung: B13; Gewicht[kg] (C4): 18,1	
			Spannung [V] (C8): 12; Batterie-Kapazität [Ah] (C10): 100; Kälteprüfstrom EN [A] (C9): 900; Länge [mm]: 353; Breite [mm]: 175; Höhe [mm]: 190; Polanordnung (11): 0; Bodenleistenausführung: B13; Gewicht[kg] (C4): 23,2	
E 270 CDI (210.016)	125 kW	07/99→03/02	2800012023280	-



MERCEDES-BENZ - E-KLASSE (W210) 06/95→08/03

Starterbatterie

E 280 (210.053)	142 kW	01/96→06/97		2800012026280	-
E 280 (210.063)	150 kW	12/96→03/02	Spannung [V] (C8): 12; Batterie-Kapazität [Ah] (C10): 80; Kälteprüfstrom EN [A] (C9): 750; Länge [mm]: 278; Breite [mm]: 175; Höhe [mm]: 190; Polanordnung (11): 0; Bodenleistenausführung: B13; Gewicht[kg] (C4): 18,1	2800012023280	-
E 280 4-matic (210.081)	150 kW	12/96→03/02		Spannung [V] (C8): 12; Batterie-Kapazität [Ah] (C10): 100; Kälteprüfstrom EN [A] (C9): 900; Länge [mm]: 353; Breite [mm]: 175; Höhe [mm]: 190; Polanordnung (11): 0; Bodenleistenausführung: B13; Gewicht[kg] (C4): 23,2	2800012026280
E 290 Turbo-D (210.017)	95 kW	03/96→07/99		2800012026280	-
E 300 D (210.020)	100 kW	06/95→06/97			
E 300 Turbo-D (210.025)	130 kW	12/96→07/99			
E 320 (210.055)	162 kW	06/95→06/97			
E 320 (210.065)	165 kW	06/97→03/02		2800012023280	-
E 320 4-matic (210.082)	165 kW	06/97→03/02			
E 320 CDI (210.026)	145 kW	07/99→03/02			
E 420 (210.072)	205 kW	01/96→06/97		2800012026280	-
E 430 (210.070)	205 kW	06/97→03/02			
E 430 4-matic (210.083)	205 kW	05/99→03/02			
E 50 AMG (210.072)	255 kW	02/96→08/97			
E 55 AMG (210.074)	260 kW	08/97→03/02			

MERCEDES-BENZ - E-KLASSE (W211) 03/02→03/09

Starterbatterie

E 200 CDI (211.004)	75 kW	07/02→12/08		2800012008280	-
E 200 CDI (211.004)	90 kW	07/02→12/08			
E 200 CDI (211.007)	100 kW	04/06→12/08			
E 200 Kompressor (211.041)	135 kW	04/06→12/08			
E 200 Kompressor (211.042)	120 kW	11/02→12/08	; Spannung [V] (C8): 12; Batterie-Kapazität [Ah] (C10): 92; Kälteprüfstrom EN [A] (C9): 850; Länge [mm]: 353; Breite [mm]: 175; Höhe [mm]: 190; Polanordnung (11): 0; Bodenleistenausführung: B13; Gewicht[kg] (C4): 25,8; Batterie (C12): AGM-Batterie (V2); Vorgaben des Fahrzeugherstellers beachten: 1; Fahrzeugausstattung: für Fahrzeuge mit Start-Stopp-Funktion (VI)	2800012008280	-
			Spannung [V] (C8): 12; Batterie-Kapazität [Ah] (C10): 100; Kälteprüfstrom EN [A] (C9): 900; Länge [mm]: 353; Breite [mm]: 175; Höhe [mm]: 190; Polanordnung (11): 0; Bodenleistenausführung: B13; Gewicht[kg] (C4): 23,2	2800012026280	-
E 200 NGT (211.042)	120 kW	03/04→12/08		2800012008280	-
E 220 CDI	120 kW	03/03→12/08			
E 220 CDI (211.006)	100 kW	03/02→12/08			
E 220 CDI (211.006)	110 kW	03/02→12/08			
E 220 CDI (211.008)	125 kW	04/06→12/08			
E 230 (211.052)	150 kW	09/07→12/08			
E 240 (211.061)	130 kW	03/02→12/08			
E 240 4-matic (211.080)	130 kW	03/03→12/08			
E 270 CDI (211.016)	120 kW	03/02→12/08			
E 270 CDI (211.016)	130 kW	03/02→12/08			
E 280 (211.054)	170 kW	03/05→12/08	; Spannung [V] (C8): 12; Batterie-Kapazität [Ah] (C10): 95; Kälteprüfstrom EN [A] (C9): 800; Länge [mm]: 353; Breite [mm]: 175; Höhe [mm]: 190; Polanordnung (11): 0; Bodenleistenausführung: B13; Gewicht[kg] (C4): 25,1; Batterie (C12): EFB-Batterie (V3); Vorgaben des Fahrzeugherstellers beachten: 1	2800012003280	-
			; Spannung [V] (C8): 12; Batterie-Kapazität [Ah] (C10): 92; Kälteprüfstrom EN [A] (C9): 850; Länge [mm]: 353; Breite [mm]: 175; Höhe [mm]: 190; Polanordnung (11): 0; Bodenleistenausführung: B13; Gewicht[kg] (C4): 25,8; Batterie (C12): AGM-Batterie (V2); Vorgaben des Fahrzeugherstellers beachten: 1; Fahrzeugausstattung: für Fahrzeuge mit Start-Stopp-Funktion (VI)	2800012008280	-
E 280 4-matic (211.092)	170 kW	01/06→12/08		2800012008280	-
E 280 CDI (211.020)	140 kW	03/05→12/08			



MERCEDES-BENZ - E-KLASSE (W211) 03/02 → 03/09

Starterbatterie

E 280 CDI (211.023)	130 kW	05/04→12/08		2800012008280
E 280 CDI 4-matic (211.084)	140 kW	03/05→12/08		
E 300 BlueTEC (211.024)	155 kW	09/07→12/08		
E 320 (211.065)	165 kW	03/02→12/08		
E 320 4-matic (211.082)	165 kW	03/03→12/08		
E 320 CDI (211.022)	165 kW	03/05→12/08		
E 320 CDI (211.026)	150 kW	11/02→12/08		
E 320 CDI 4-matic (211.089)	165 kW	03/05→12/08		
E 350 (211.056)	200 kW	03/05→12/08		
E 350 4-matic (211.087)	200 kW	03/05→12/08		
E 350 CGI (211.057)	215 kW	09/07→12/08		
E 400 CDI (211.028)	191 kW	02/03→12/08		
E 420 CDI (211.029)	231 kW	01/06→12/08		
E 500 (211.070)	225 kW	03/02→12/08		
E 500 (211.072)	285 kW	04/06→12/08		
E 500 4-matic (211.083)	225 kW	10/03→12/08		
E 500 4-matic (211.090)	285 kW	04/06→12/08		
E 55 AMG Kompressor (211.076)	350 kW	10/02→12/08		
E 63 AMG (211.077)	378 kW	03/06→12/08		

MERCEDES-BENZ - E-KLASSE (W212) 01/09 → 12/16

Starterbatterie

E 200 (212.034)	135 kW	01/13→12/16	; Spannung [V] (C8): 12; Batterie-Kapazität [Ah] (C10): 80; Kälteprüfstrom EN [A] (C9): 800; Länge [mm]: 315; Breite [mm]: 175; Höhe [mm]: 190; Polanordnung (I1): 0; Bodenleistenausführung: B13; Gewicht[kg] (C4): 23; Batterie (C12): AGM-Batterie (V2); Vorgaben des Fahrzeugherstellers beachten: 1; Fahrzeugausstattung: für Fahrzeuge mit Start-Stopp-Funktion (V1)	2800012007280
			; Spannung [V] (C8): 12; Batterie-Kapazität [Ah] (C10): 92; Kälteprüfstrom EN [A] (C9): 850; Länge [mm]: 353; Breite [mm]: 175; Höhe [mm]: 190; Polanordnung (I1): 0; Bodenleistenausführung: B13; Gewicht[kg] (C4): 25,8; Batterie (C12): AGM-Batterie (V2); Vorgaben des Fahrzeugherstellers beachten: 1; Fahrzeugausstattung: für Fahrzeuge mit Start-Stopp-Funktion (V1)	2800012008280
E 200 CDI / BlueTEC (212.005, 212.006)	100 kW	01/09→12/15	; Spannung [V] (C8): 12; Batterie-Kapazität [Ah] (C10): 75; Kälteprüfstrom EN [A] (C9): 730; Länge [mm]: 315; Breite [mm]: 175; Höhe [mm]: 175; Polanordnung (I1): 0; Bodenleistenausführung: B13; Gewicht[kg] (C4): 20; Batterie (C12): EFB-Batterie (V3); Vorgaben des Fahrzeugherstellers beachten: 1	2800012005280
E 200 CGI (212.048, 212.148)	135 kW	08/09→12/15	; Spannung [V] (C8): 12; Batterie-Kapazität [Ah] (C10): 80; Kälteprüfstrom EN [A] (C9): 800; Länge [mm]: 315; Breite [mm]: 175; Höhe [mm]: 190; Polanordnung (I1): 0; Bodenleistenausführung: B13; Gewicht[kg] (C4): 23; Batterie (C12): AGM-Batterie (V2); Vorgaben des Fahrzeugherstellers beachten: 1; Fahrzeugausstattung: für Fahrzeuge mit Start-Stopp-Funktion (V1)	2800012007280



MERCEDES-BENZ - E-KLASSE (W212) 01/09→12/16

Starterbatterie

E 200 NGT (212.035)	115 kW	07/13→12/15	; Spannung [V] (C8): 12; Batterie-Kapazität [Ah] (C10): 60; Kälteprüfstrom EN [A] (C9): 560; Länge [mm]: 242; Breite [mm]: 175; Höhe [mm]: 190; Polanordnung (11): 0; Bodenleistenausführung: B13; Gewicht[kg] (C4): 17; Batterie (C12): EFB-Batterie (V3); Vorgaben des Fahrzeugherstellers beachten: 1	2800012000280	-
			; Spannung [V] (C8): 12; Batterie-Kapazität [Ah] (C10): 70; Kälteprüfstrom EN [A] (C9): 650; Länge [mm]: 278; Breite [mm]: 175; Höhe [mm]: 190; Polanordnung (11): 0; Bodenleistenausführung: B13; Gewicht[kg] (C4): 20; Batterie (C12): EFB-Batterie (V3); Vorgaben des Fahrzeugherstellers beachten: 1	2800012001280	-
			; Spannung [V] (C8): 12; Batterie-Kapazität [Ah] (C10): 70; Kälteprüfstrom EN [A] (C9): 720; Länge [mm]: 278; Breite [mm]: 175; Höhe [mm]: 190; Polanordnung (11): 0; Bodenleistenausführung: B13; Gewicht[kg] (C4): 20,3; Batterie (C12): AGM-Batterie (V2); Vorgaben des Fahrzeugherstellers beachten: 1; Fahrzeugausstattung: für Fahrzeuge mit Start-Stopp-Funktion (V1)	2800012006280	-
			; Spannung [V] (C8): 12; Batterie-Kapazität [Ah] (C10): 80; Kälteprüfstrom EN [A] (C9): 800; Länge [mm]: 315; Breite [mm]: 175; Höhe [mm]: 190; Polanordnung (11): 0; Bodenleistenausführung: B13; Gewicht[kg] (C4): 23; Batterie (C12): AGM-Batterie (V2); Vorgaben des Fahrzeugherstellers beachten: 1; Fahrzeugausstattung: für Fahrzeuge mit Start-Stopp-Funktion (V1)	2800012007280	-
			; Spannung [V] (C8): 12; Batterie-Kapazität [Ah] (C10): 92; Kälteprüfstrom EN [A] (C9): 850; Länge [mm]: 353; Breite [mm]: 175; Höhe [mm]: 190; Polanordnung (11): 0; Bodenleistenausführung: B13; Gewicht[kg] (C4): 25,8; Batterie (C12): AGM-Batterie (V2); Vorgaben des Fahrzeugherstellers beachten: 1; Fahrzeugausstattung: für Fahrzeuge mit Start-Stopp-Funktion (V1)	2800012008280	-
E 200 NGT (212.041)	120 kW	03/11→12/15	; Spannung [V] (C8): 12; Batterie-Kapazität [Ah] (C10): 75; Kälteprüfstrom EN [A] (C9): 730; Länge [mm]: 315; Breite [mm]: 175; Höhe [mm]: 175; Polanordnung (11): 0; Bodenleistenausführung: B13; Gewicht[kg] (C4): 20; Batterie (C12): EFB-Batterie (V3); Vorgaben des Fahrzeugherstellers beachten: 1	2800012005280	-
			; Spannung [V] (C8): 12; Batterie-Kapazität [Ah] (C10): 80; Kälteprüfstrom EN [A] (C9): 800; Länge [mm]: 315; Breite [mm]: 175; Höhe [mm]: 190; Polanordnung (11): 0; Bodenleistenausführung: B13; Gewicht[kg] (C4): 23; Batterie (C12): AGM-Batterie (V2); Vorgaben des Fahrzeugherstellers beachten: 1; Fahrzeugausstattung: für Fahrzeuge mit Start-Stopp-Funktion (V1)	2800012007280	-
			; Spannung [V] (C8): 12; Batterie-Kapazität [Ah] (C10): 92; Kälteprüfstrom EN [A] (C9): 850; Länge [mm]: 353; Breite [mm]: 175; Höhe [mm]: 190; Polanordnung (11): 0; Bodenleistenausführung: B13; Gewicht[kg] (C4): 25,8; Batterie (C12): AGM-Batterie (V2); Vorgaben des Fahrzeugherstellers beachten: 1; Fahrzeugausstattung: für Fahrzeuge mit Start-Stopp-Funktion (V1)	2800012008280	-



MERCEDES-BENZ - E-KLASSE (W212) 01/09→12/16

Starterbatterie

E 220 BlueTEC (212.001)	130 kW	05/14→12/15	; Spannung [V] (C8): 12; Batterie-Kapazität [Ah] (C10): 80; Kälteprüfstrom EN [A] (C9): 800; Länge [mm]: 315; Breite [mm]: 175; Höhe [mm]: 190; Polanordnung (11): 0; Bodenleistenausführung: B13; Gewicht[kg] (C4): 23; Batterie (C12): AGM-Batterie (V2); Vorgaben des Fahrzeugherstellers beachten: 1; Fahrzeugausstattung: für Fahrzeuge mit Start-Stopp-Funktion (V1)	2800012007280	-
E 220 BlueTEC 4-matic (212.011)	125 kW	01/15→12/15	; Spannung [V] (C8): 12; Batterie-Kapazität [Ah] (C10): 92; Kälteprüfstrom EN [A] (C9): 850; Länge [mm]: 353; Breite [mm]: 175; Höhe [mm]: 190; Polanordnung (11): 0; Bodenleistenausführung: B13; Gewicht[kg] (C4): 25,8; Batterie (C12): AGM-Batterie (V2); Vorgaben des Fahrzeugherstellers beachten: 1; Fahrzeugausstattung: für Fahrzeuge mit Start-Stopp-Funktion (V1)	2800012008280	-
E 220 CDI	120 kW	01/09→12/15	;	2800012008280	-
E 220 CDI / BlueTEC (212.001, 212.002)	125 kW	01/09→12/16	; Spannung [V] (C8): 12; Batterie-Kapazität [Ah] (C10): 75; Kälteprüfstrom EN [A] (C9): 730; Länge [mm]: 315; Breite [mm]: 175; Höhe [mm]: 175; Polanordnung (11): 0; Bodenleistenausführung: B13; Gewicht[kg] (C4): 20; Batterie (C12): EFB-Batterie (V3); Vorgaben des Fahrzeugherstellers beachten: 1	2800012005280	-
			; Spannung [V] (C8): 12; Batterie-Kapazität [Ah] (C10): 80; Kälteprüfstrom EN [A] (C9): 800; Länge [mm]: 315; Breite [mm]: 175; Höhe [mm]: 190; Polanordnung (11): 0; Bodenleistenausführung: B13; Gewicht[kg] (C4): 23; Batterie (C12): AGM-Batterie (V2); Vorgaben des Fahrzeugherstellers beachten: 1; Fahrzeugausstattung: für Fahrzeuge mit Start-Stopp-Funktion (V1)	2800012007280	-
E 250 (212.036)	155 kW	01/13→12/16	; Spannung [V] (C8): 12; Batterie-Kapazität [Ah] (C10): 80; Kälteprüfstrom EN [A] (C9): 800; Länge [mm]: 315; Breite [mm]: 175; Höhe [mm]: 190; Polanordnung (11): 0; Bodenleistenausführung: B13; Gewicht[kg] (C4): 23; Batterie (C12): AGM-Batterie (V2); Vorgaben des Fahrzeugherstellers beachten: 1; Fahrzeugausstattung: für Fahrzeuge mit Start-Stopp-Funktion (V1)	2800012007280	-
			; Spannung [V] (C8): 12; Batterie-Kapazität [Ah] (C10): 92; Kälteprüfstrom EN [A] (C9): 850; Länge [mm]: 353; Breite [mm]: 175; Höhe [mm]: 190; Polanordnung (11): 0; Bodenleistenausführung: B13; Gewicht[kg] (C4): 25,8; Batterie (C12): AGM-Batterie (V2); Vorgaben des Fahrzeugherstellers beachten: 1; Fahrzeugausstattung: für Fahrzeuge mit Start-Stopp-Funktion (V1)	2800012008280	-
E 250 CDI / BlueTEC (212.003, 212.004)	150 kW	01/09→12/16	; Spannung [V] (C8): 12; Batterie-Kapazität [Ah] (C10): 75; Kälteprüfstrom EN [A] (C9): 730; Länge [mm]: 315; Breite [mm]: 175; Höhe [mm]: 175; Polanordnung (11): 0; Bodenleistenausführung: B13; Gewicht[kg] (C4): 20; Batterie (C12): EFB-Batterie (V3); Vorgaben des Fahrzeugherstellers beachten: 1	2800012005280	-
E 250 CDI / BlueTEC 4-matic (212.082, 212.097)	150 kW	01/11→12/15	;	2800012007280	-
E 250 CGI (212.047, 212.147)	150 kW	01/09→12/15	; Spannung [V] (C8): 12; Batterie-Kapazität [Ah] (C10): 80; Kälteprüfstrom EN [A] (C9): 800; Länge [mm]: 315; Breite [mm]: 175; Höhe [mm]: 190; Polanordnung (11): 0; Bodenleistenausführung: B13; Gewicht[kg] (C4): 23; Batterie (C12): AGM-Batterie (V2); Vorgaben des Fahrzeugherstellers beachten: 1; Fahrzeugausstattung: für Fahrzeuge mit Start-Stopp-Funktion (V1)	2800012007280	-
E 300 (212.054)	170 kW	01/09→12/13	;	2800012008280	-



MERCEDES-BENZ - E-KLASSE (W212) 01/09 → 12/16

Starterbatterie

E 300 (212.055)	185 kW	07/11→12/15	; Spannung [V] (C8): 12; Batterie-Kapazität [Ah] (C10): 75; Kälteprüfstrom EN [A] (C9): 730; Länge [mm]: 315; Breite [mm]: 175; Höhe [mm]: 175; Polanordnung (11): 0; Bodenleistenausführung: B13; Gewicht[kg] (C4): 20; Batterie (C12): EFB-Batterie (V3); Vorgaben des Fahrzeugherstellers beachten: 1	2800012005280	-
E 300 4-matic (212.080)	185 kW	07/11→12/15	; Spannung [V] (C8): 12; Batterie-Kapazität [Ah] (C10): 80; Kälteprüfstrom EN [A] (C9): 800; Länge [mm]: 315; Breite [mm]: 175; Höhe [mm]: 190; Polanordnung (11): 0; Bodenleistenausführung: B13; Gewicht[kg] (C4): 23; Batterie (C12): AGM-Batterie (V2); Vorgaben des Fahrzeugherstellers beachten: 1; Fahrzeugausstattung: für Fahrzeuge mit Start-Stopp-Funktion (V1)	2800012007280	-
			; Spannung [V] (C8): 12; Batterie-Kapazität [Ah] (C10): 92; Kälteprüfstrom EN [A] (C9): 850; Länge [mm]: 353; Breite [mm]: 175; Höhe [mm]: 190; Polanordnung (11): 0; Bodenleistenausführung: B13; Gewicht[kg] (C4): 25,8; Batterie (C12): AGM-Batterie (V2); Vorgaben des Fahrzeugherstellers beachten: 1; Fahrzeugausstattung: für Fahrzeuge mit Start-Stopp-Funktion (V1)	2800012008280	-
E 300 CDI / BlueTEC (212.020, 212.021, 212.027)	170 kW	03/11→12/15	; Spannung [V] (C8): 12; Batterie-Kapazität [Ah] (C10): 80; Kälteprüfstrom EN [A] (C9): 800; Länge [mm]: 315; Breite [mm]: 175; Höhe [mm]: 190; Polanordnung (11): 0; Bodenleistenausführung: B13; Gewicht[kg] (C4): 23; Batterie (C12): AGM-Batterie (V2); Vorgaben des Fahrzeugherstellers beachten: 1; Fahrzeugausstattung: für Fahrzeuge mit Start-Stopp-Funktion (V1)	2800012007280	-
			; Spannung [V] (C8): 12; Batterie-Kapazität [Ah] (C10): 92; Kälteprüfstrom EN [A] (C9): 850; Länge [mm]: 353; Breite [mm]: 175; Höhe [mm]: 190; Polanordnung (11): 0; Bodenleistenausführung: B13; Gewicht[kg] (C4): 25,8; Batterie (C12): AGM-Batterie (V2); Vorgaben des Fahrzeugherstellers beachten: 1; Fahrzeugausstattung: für Fahrzeuge mit Start-Stopp-Funktion (V1)	2800012008280	-
E 300 CDI (212.020)	150 kW	12/09→12/10		2800012008280	-
E 300 Hybrid / BlueTEC Hybrid (212.098)	150 kW	12/11→12/16			
E 350 (212.056)	200 kW	01/09→12/13			
E 350 (212.059)	225 kW	09/11→12/15	; Spannung [V] (C8): 12; Batterie-Kapazität [Ah] (C10): 80; Kälteprüfstrom EN [A] (C9): 800; Länge [mm]: 315; Breite [mm]: 175; Höhe [mm]: 190; Polanordnung (11): 0; Bodenleistenausführung: B13; Gewicht[kg] (C4): 23; Batterie (C12): AGM-Batterie (V2); Vorgaben des Fahrzeugherstellers beachten: 1; Fahrzeugausstattung: für Fahrzeuge mit Start-Stopp-Funktion (V1)	2800012007280	-
			; Spannung [V] (C8): 12; Batterie-Kapazität [Ah] (C10): 92; Kälteprüfstrom EN [A] (C9): 850; Länge [mm]: 353; Breite [mm]: 175; Höhe [mm]: 190; Polanordnung (11): 0; Bodenleistenausführung: B13; Gewicht[kg] (C4): 25,8; Batterie (C12): AGM-Batterie (V2); Vorgaben des Fahrzeugherstellers beachten: 1; Fahrzeugausstattung: für Fahrzeuge mit Start-Stopp-Funktion (V1)	2800012008280	-
E 350 4-matic (212.087)	200 kW	01/09→08/11		2800012008280	-



MERCEDES-BENZ - E-KLASSE (W212) 01/09→12/16

Starterbatterie

E 350 4-matic (212.088)	225 kW	09/11→12/15	; Spannung [V] (C8): 12; Batterie-Kapazität [Ah] (C10): 80; Kälteprüfstrom EN [A] (C9): 800; Länge [mm]: 315; Breite [mm]: 175; Höhe [mm]: 190; Polanordnung (I1): 0; Bodenleistenausführung: B13; Gewicht[kg] (C4): 23; Batterie (C12): AGM-Batterie (V2); Vorgaben des Fahrzeugherstellers beachten: 1; Fahrzeugausstattung: für Fahrzeuge mit Start-Stopp-Funktion (V1)	2800012007280	-
E 350 BlueTEC	185 kW	01/13→12/15	; Spannung [V] (C8): 12; Batterie-Kapazität [Ah] (C10): 92; Kälteprüfstrom EN [A] (C9): 850; Länge [mm]: 353; Breite [mm]: 175; Höhe [mm]: 190; Polanordnung (I1): 0; Bodenleistenausführung: B13; Gewicht[kg] (C4): 25,8; Batterie (C12): AGM-Batterie (V2); Vorgaben des Fahrzeugherstellers beachten: 1; Fahrzeugausstattung: für Fahrzeuge mit Start-Stopp-Funktion (V1)	2800012008280	-
E 350 BlueTEC (212.024)	155 kW	01/09→12/15	; Spannung [V] (C8): 12; Batterie-Kapazität [Ah] (C10): 80; Kälteprüfstrom EN [A] (C9): 800; Länge [mm]: 315; Breite [mm]: 175; Höhe [mm]: 190; Polanordnung (I1): 0; Bodenleistenausführung: B13; Gewicht[kg] (C4): 23; Batterie (C12): AGM-Batterie (V2); Vorgaben des Fahrzeugherstellers beachten: 1; Fahrzeugausstattung: für Fahrzeuge mit Start-Stopp-Funktion (V1)	2800012008280	-
E 350 BlueTEC (212.026)	190 kW	05/14→12/15	; Spannung [V] (C8): 12; Batterie-Kapazität [Ah] (C10): 92; Kälteprüfstrom EN [A] (C9): 850; Länge [mm]: 353; Breite [mm]: 175; Höhe [mm]: 190; Polanordnung (I1): 0; Bodenleistenausführung: B13; Gewicht[kg] (C4): 25,8; Batterie (C12): AGM-Batterie (V2); Vorgaben des Fahrzeugherstellers beachten: 1; Fahrzeugausstattung: für Fahrzeuge mit Start-Stopp-Funktion (V1)	2800012007280	-
E 350 BlueTEC 4-matic (212.094)	185 kW	01/13→12/15	; Spannung [V] (C8): 12; Batterie-Kapazität [Ah] (C10): 80; Kälteprüfstrom EN [A] (C9): 800; Länge [mm]: 315; Breite [mm]: 175; Höhe [mm]: 190; Polanordnung (I1): 0; Bodenleistenausführung: B13; Gewicht[kg] (C4): 23; Batterie (C12): AGM-Batterie (V2); Vorgaben des Fahrzeugherstellers beachten: 1; Fahrzeugausstattung: für Fahrzeuge mit Start-Stopp-Funktion (V1)	2800012008280	-
E 350 BlueTEC 4-matic (212.094)	190 kW	05/14→12/15	; Spannung [V] (C8): 12; Batterie-Kapazität [Ah] (C10): 92; Kälteprüfstrom EN [A] (C9): 850; Länge [mm]: 353; Breite [mm]: 175; Höhe [mm]: 190; Polanordnung (I1): 0; Bodenleistenausführung: B13; Gewicht[kg] (C4): 25,8; Batterie (C12): AGM-Batterie (V2); Vorgaben des Fahrzeugherstellers beachten: 1; Fahrzeugausstattung: für Fahrzeuge mit Start-Stopp-Funktion (V1)	2800012008280	-
E 350 CDI (212.023)	195 kW	03/11→12/15	; Spannung [V] (C8): 12; Batterie-Kapazität [Ah] (C10): 80; Kälteprüfstrom EN [A] (C9): 800; Länge [mm]: 315; Breite [mm]: 175; Höhe [mm]: 190; Polanordnung (I1): 0; Bodenleistenausführung: B13; Gewicht[kg] (C4): 23; Batterie (C12): AGM-Batterie (V2); Vorgaben des Fahrzeugherstellers beachten: 1; Fahrzeugausstattung: für Fahrzeuge mit Start-Stopp-Funktion (V1)	2800012007280	-
E 350 CDI (212.025)	170 kW	01/09→12/15	; Spannung [V] (C8): 12; Batterie-Kapazität [Ah] (C10): 92; Kälteprüfstrom EN [A] (C9): 850; Länge [mm]: 353; Breite [mm]: 175; Höhe [mm]: 190; Polanordnung (I1): 0; Bodenleistenausführung: B13; Gewicht[kg] (C4): 25,8; Batterie (C12): AGM-Batterie (V2); Vorgaben des Fahrzeugherstellers beachten: 1; Fahrzeugausstattung: für Fahrzeuge mit Start-Stopp-Funktion (V1)	2800012008280	-
E 350 CDI 4-matic (212.089)	170 kW	09/09→08/11	; Spannung [V] (C8): 12; Batterie-Kapazität [Ah] (C10): 80; Kälteprüfstrom EN [A] (C9): 800; Länge [mm]: 315; Breite [mm]: 175; Höhe [mm]: 190; Polanordnung (I1): 0; Bodenleistenausführung: B13; Gewicht[kg] (C4): 23; Batterie (C12): AGM-Batterie (V2); Vorgaben des Fahrzeugherstellers beachten: 1; Fahrzeugausstattung: für Fahrzeuge mit Start-Stopp-Funktion (V1)	2800012007280	-
E 350 CDI 4-matic (212.093)	195 kW	03/11→12/15	; Spannung [V] (C8): 12; Batterie-Kapazität [Ah] (C10): 92; Kälteprüfstrom EN [A] (C9): 850; Länge [mm]: 353; Breite [mm]: 175; Höhe [mm]: 190; Polanordnung (I1): 0; Bodenleistenausführung: B13; Gewicht[kg] (C4): 25,8; Batterie (C12): AGM-Batterie (V2); Vorgaben des Fahrzeugherstellers beachten: 1; Fahrzeugausstattung: für Fahrzeuge mit Start-Stopp-Funktion (V1)	2800012008280	-
E 350 CGI (212.057)	215 kW	01/09→08/11	; Spannung [V] (C8): 12; Batterie-Kapazität [Ah] (C10): 80; Kälteprüfstrom EN [A] (C9): 800; Länge [mm]: 315; Breite [mm]: 175; Höhe [mm]: 190; Polanordnung (I1): 0; Bodenleistenausführung: B13; Gewicht[kg] (C4): 23; Batterie (C12): AGM-Batterie (V2); Vorgaben des Fahrzeugherstellers beachten: 1; Fahrzeugausstattung: für Fahrzeuge mit Start-Stopp-Funktion (V1)	2800012008280	-



MERCEDES-BENZ - E-KLASSE (W212) 01/09→12/16

Starterbatterie

E 400 (212.061)	245 kW	07/14→12/15	; Spannung [V] (C8): 12; Batterie-Kapazität [Ah] (C10): 80; Kälteprüfstrom EN [A] (C9): 800; Länge [mm]: 315; Breite [mm]: 175; Höhe [mm]: 190; Polanordnung (I1): 0; Bodenleistenausführung: B13; Gewicht[kg] (C4): 23; Batterie (C12): AGM-Batterie (V2); Vorgaben des Fahrzeugherstellers beachten: 1; Fahrzeugausstattung: für Fahrzeuge mit Start-Stopp-Funktion (V1)	2800012007280	-
E 400 (212.065)	245 kW	01/13→12/16			
E 400 4-matic (212.067)	245 kW	01/13→12/16			
E 400 4-matic (212.099)	245 kW	07/14→12/15			
			; Spannung [V] (C8): 12; Batterie-Kapazität [Ah] (C10): 92; Kälteprüfstrom EN [A] (C9): 850; Länge [mm]: 353; Breite [mm]: 175; Höhe [mm]: 190; Polanordnung (I1): 0; Bodenleistenausführung: B13; Gewicht[kg] (C4): 25,8; Batterie (C12): AGM-Batterie (V2); Vorgaben des Fahrzeugherstellers beachten: 1; Fahrzeugausstattung: für Fahrzeuge mit Start-Stopp-Funktion (V1)	2800012008280	-
E 500 (212.072)	285 kW	01/09→12/11		2800012008280	-
E 500 (212.073)	300 kW	09/11→12/15	; Spannung [V] (C8): 12; Batterie-Kapazität [Ah] (C10): 80; Kälteprüfstrom EN [A] (C9): 800; Länge [mm]: 315; Breite [mm]: 175; Höhe [mm]: 190; Polanordnung (I1): 0; Bodenleistenausführung: B13; Gewicht[kg] (C4): 23; Batterie (C12): AGM-Batterie (V2); Vorgaben des Fahrzeugherstellers beachten: 1; Fahrzeugausstattung: für Fahrzeuge mit Start-Stopp-Funktion (V1)	2800012007280	-
			; Spannung [V] (C8): 12; Batterie-Kapazität [Ah] (C10): 92; Kälteprüfstrom EN [A] (C9): 850; Länge [mm]: 353; Breite [mm]: 175; Höhe [mm]: 190; Polanordnung (I1): 0; Bodenleistenausführung: B13; Gewicht[kg] (C4): 25,8; Batterie (C12): AGM-Batterie (V2); Vorgaben des Fahrzeugherstellers beachten: 1; Fahrzeugausstattung: für Fahrzeuge mit Start-Stopp-Funktion (V1)	2800012008280	-
E 500 4-matic (212.090)	285 kW	01/09→12/11		2800012008280	-
E 500 4-matic (212.091)	300 kW	09/11→12/15	; Spannung [V] (C8): 12; Batterie-Kapazität [Ah] (C10): 80; Kälteprüfstrom EN [A] (C9): 800; Länge [mm]: 315; Breite [mm]: 175; Höhe [mm]: 190; Polanordnung (I1): 0; Bodenleistenausführung: B13; Gewicht[kg] (C4): 23; Batterie (C12): AGM-Batterie (V2); Vorgaben des Fahrzeugherstellers beachten: 1; Fahrzeugausstattung: für Fahrzeuge mit Start-Stopp-Funktion (V1)	2800012007280	-
E 63 AMG (212.074)	386 kW	02/11→12/16			
E 63 AMG (212.074)	410 kW	02/11→12/16			
E 63 AMG (212.075)	430 kW	02/13→12/16			
			; Spannung [V] (C8): 12; Batterie-Kapazität [Ah] (C10): 92; Kälteprüfstrom EN [A] (C9): 850; Länge [mm]: 353; Breite [mm]: 175; Höhe [mm]: 190; Polanordnung (I1): 0; Bodenleistenausführung: B13; Gewicht[kg] (C4): 25,8; Batterie (C12): AGM-Batterie (V2); Vorgaben des Fahrzeugherstellers beachten: 1; Fahrzeugausstattung: für Fahrzeuge mit Start-Stopp-Funktion (V1)	2800012008280	-
E 63 AMG (212.077)	386 kW	12/09→12/15		2800012008280	-
E 63 AMG 4-matic (212.076)	430 kW	02/13→12/16	; Spannung [V] (C8): 12; Batterie-Kapazität [Ah] (C10): 80; Kälteprüfstrom EN [A] (C9): 800; Länge [mm]: 315; Breite [mm]: 175; Höhe [mm]: 190; Polanordnung (I1): 0; Bodenleistenausführung: B13; Gewicht[kg] (C4): 23; Batterie (C12): AGM-Batterie (V2); Vorgaben des Fahrzeugherstellers beachten: 1; Fahrzeugausstattung: für Fahrzeuge mit Start-Stopp-Funktion (V1)	2800012007280	-
E 63 AMG 4-matic (212.092)	410 kW	01/13→12/16			
			; Spannung [V] (C8): 12; Batterie-Kapazität [Ah] (C10): 92; Kälteprüfstrom EN [A] (C9): 850; Länge [mm]: 353; Breite [mm]: 175; Höhe [mm]: 190; Polanordnung (I1): 0; Bodenleistenausführung: B13; Gewicht[kg] (C4): 25,8; Batterie (C12): AGM-Batterie (V2); Vorgaben des Fahrzeugherstellers beachten: 1; Fahrzeugausstattung: für Fahrzeuge mit Start-Stopp-Funktion (V1)	2800012008280	-



MERCEDES-BENZ - E-KLASSE (W213) 01/16→

Starterbatterie

AMG E 43 4-matic (213.064)	295 kW	07/16→	; Spannung [V] (C8): 12; Batterie-Kapazität [Ah] (C10): 70; Kälteprüfstrom EN [A] (C9): 720; Länge [mm]: 278; Breite [mm]: 175; Höhe [mm]: 190; Polanordnung (11): 0; Bodenleistenausführung: B13; Gewicht[kg] (C4): 20,3; Batterie (C12): AGM-Batterie (V2); Vorgaben des Fahrzeugherstellers beachten: 1; Fahrzeugausstattung: für Fahrzeuge mit Start-Stopp-Funktion (V1)	2800012006280	-
			; Spannung [V] (C8): 12; Batterie-Kapazität [Ah] (C10): 80; Kälteprüfstrom EN [A] (C9): 800; Länge [mm]: 315; Breite [mm]: 175; Höhe [mm]: 190; Polanordnung (11): 0; Bodenleistenausführung: B13; Gewicht[kg] (C4): 23; Batterie (C12): AGM-Batterie (V2); Vorgaben des Fahrzeugherstellers beachten: 1; Fahrzeugausstattung: für Fahrzeuge mit Start-Stopp-Funktion (V1)	2800012007280	-
			; Spannung [V] (C8): 12; Batterie-Kapazität [Ah] (C10): 92; Kälteprüfstrom EN [A] (C9): 850; Länge [mm]: 353; Breite [mm]: 175; Höhe [mm]: 190; Polanordnung (11): 0; Bodenleistenausführung: B13; Gewicht[kg] (C4): 25,8; Batterie (C12): AGM-Batterie (V2); Vorgaben des Fahrzeugherstellers beachten: 1; Fahrzeugausstattung: für Fahrzeuge mit Start-Stopp-Funktion (V1)	2800012008280	-
AMG E 53 EQ Boost 4-matic+ (213.061)	320 kW	04/18→	;	2800012006280	-
AMG E 63 4-matic+ (213.088)	420 kW	01/17→	; Spannung [V] (C8): 12; Batterie-Kapazität [Ah] (C10): 70; Kälteprüfstrom EN [A] (C9): 720; Länge [mm]: 278; Breite [mm]: 175; Höhe [mm]: 190; Polanordnung (11): 0; Bodenleistenausführung: B13; Gewicht[kg] (C4): 20,3; Batterie (C12): AGM-Batterie (V2); Vorgaben des Fahrzeugherstellers beachten: 1; Fahrzeugausstattung: für Fahrzeuge mit Start-Stopp-Funktion (V1)	2800012006280	-
AMG E 63 S 4-matic+ (213.089)	450 kW	01/17→	; Spannung [V] (C8): 12; Batterie-Kapazität [Ah] (C10): 80; Kälteprüfstrom EN [A] (C9): 800; Länge [mm]: 315; Breite [mm]: 175; Höhe [mm]: 190; Polanordnung (11): 0; Bodenleistenausführung: B13; Gewicht[kg] (C4): 23; Batterie (C12): AGM-Batterie (V2); Vorgaben des Fahrzeugherstellers beachten: 1; Fahrzeugausstattung: für Fahrzeuge mit Start-Stopp-Funktion (V1)	2800012007280	-
E 180 (213.040)	115 kW	01/17→	; Spannung [V] (C8): 12; Batterie-Kapazität [Ah] (C10): 92; Kälteprüfstrom EN [A] (C9): 850; Länge [mm]: 353; Breite [mm]: 175; Höhe [mm]: 190; Polanordnung (11): 0; Bodenleistenausführung: B13; Gewicht[kg] (C4): 25,8; Batterie (C12): AGM-Batterie (V2); Vorgaben des Fahrzeugherstellers beachten: 1; Fahrzeugausstattung: für Fahrzeuge mit Start-Stopp-Funktion (V1)	2800012008280	-
E 200 (213.042)	135 kW	01/16→	;		
E 200 4-matic (213.043)	135 kW	07/16→	;		
			; Spannung [V] (C8): 12; Batterie-Kapazität [Ah] (C10): 80; Kälteprüfstrom EN [A] (C9): 800; Länge [mm]: 315; Breite [mm]: 175; Höhe [mm]: 190; Polanordnung (11): 0; Bodenleistenausführung: B13; Gewicht[kg] (C4): 23; Batterie (C12): AGM-Batterie (V2); Vorgaben des Fahrzeugherstellers beachten: 1; Fahrzeugausstattung: für Fahrzeuge mit Start-Stopp-Funktion (V1)	2800012007280	-
			; Spannung [V] (C8): 12; Batterie-Kapazität [Ah] (C10): 92; Kälteprüfstrom EN [A] (C9): 850; Länge [mm]: 353; Breite [mm]: 175; Höhe [mm]: 190; Polanordnung (11): 0; Bodenleistenausführung: B13; Gewicht[kg] (C4): 25,8; Batterie (C12): AGM-Batterie (V2); Vorgaben des Fahrzeugherstellers beachten: 1; Fahrzeugausstattung: für Fahrzeuge mit Start-Stopp-Funktion (V1)	2800012008280	-
E 200 d (213.013)	110 kW	07/16→	; Spannung [V] (C8): 12; Batterie-Kapazität [Ah] (C10): 80; Kälteprüfstrom EN [A] (C9): 800; Länge [mm]: 315; Breite [mm]: 175; Höhe [mm]: 190; Polanordnung (11): 0; Bodenleistenausführung: B13; Gewicht[kg] (C4): 23; Batterie (C12): AGM-Batterie (V2); Vorgaben des Fahrzeugherstellers beachten: 1; Fahrzeugausstattung: für Fahrzeuge mit Start-Stopp-Funktion (V1)	2800012007280	-
E 220 d (213.004)	120 kW	01/16→	;		
E 220 d (213.004)	143 kW	01/16→	;		
E 220 d 4-matic (213.005)	120 kW	10/16→	; Spannung [V] (C8): 12; Batterie-Kapazität [Ah] (C10): 92; Kälteprüfstrom EN [A] (C9): 850; Länge [mm]: 353; Breite [mm]: 175; Höhe [mm]: 190; Polanordnung (11): 0; Bodenleistenausführung: B13; Gewicht[kg] (C4): 25,8; Batterie (C12): AGM-Batterie (V2); Vorgaben des Fahrzeugherstellers beachten: 1; Fahrzeugausstattung: für Fahrzeuge mit Start-Stopp-Funktion (V1)	2800012008280	-



MERCEDES-BENZ - E-KLASSE (W213) 01/16→

Starterbatterie

E 220 d 4-matic (213.005)	143 kW	10/16→	; Spannung [V] (C8): 12; Batterie-Kapazität [Ah] (C10): 70; Kälteprüfstrom EN [A] (C9): 720; Länge [mm]: 278; Breite [mm]: 175; Höhe [mm]: 190; Polanordnung (I1): 0; Bodenleistenausführung: B13; Gewicht[kg] (C4): 20,3; Batterie (C12): AGM-Batterie (V2); Vorgaben des Fahrzeugherstellers beachten: 1; Fahrzeugausstattung: für Fahrzeuge mit Start-Stopp-Funktion (V1)	2800012006280	-
E 250 (213.045)	155 kW	07/16→	; Spannung [V] (C8): 12; Batterie-Kapazität [Ah] (C10): 80; Kälteprüfstrom EN [A] (C9): 800; Länge [mm]: 315; Breite [mm]: 175; Höhe [mm]: 190; Polanordnung (I1): 0; Bodenleistenausführung: B13; Gewicht[kg] (C4): 23; Batterie (C12): AGM-Batterie (V2); Vorgaben des Fahrzeugherstellers beachten: 1; Fahrzeugausstattung: für Fahrzeuge mit Start-Stopp-Funktion (V1)	2800012007280	-
E 300 (213.048)	180 kW	07/16→	; Spannung [V] (C8): 12; Batterie-Kapazität [Ah] (C10): 92; Kälteprüfstrom EN [A] (C9): 850; Länge [mm]: 353; Breite [mm]: 175; Höhe [mm]: 190; Polanordnung (I1): 0; Bodenleistenausführung: B13; Gewicht[kg] (C4): 25,8; Batterie (C12): AGM-Batterie (V2); Vorgaben des Fahrzeugherstellers beachten: 1; Fahrzeugausstattung: für Fahrzeuge mit Start-Stopp-Funktion (V1)	2800012008280	-
E 300 d (213.008)	180 kW	12/17→	; Spannung [V] (C8): 12; Batterie-Kapazität [Ah] (C10): 80; Kälteprüfstrom EN [A] (C9): 800; Länge [mm]: 315; Breite [mm]: 175; Höhe [mm]: 190; Polanordnung (I1): 0; Bodenleistenausführung: B13; Gewicht[kg] (C4): 23; Batterie (C12): AGM-Batterie (V2); Vorgaben des Fahrzeugherstellers beachten: 1; Fahrzeugausstattung: für Fahrzeuge mit Start-Stopp-Funktion (V1)	2800012007280	-
E 350 d (213.022)	210 kW	08/18→	; Spannung [V] (C8): 12; Batterie-Kapazität [Ah] (C10): 92; Kälteprüfstrom EN [A] (C9): 850; Länge [mm]: 353; Breite [mm]: 175; Höhe [mm]: 190; Polanordnung (I1): 0; Bodenleistenausführung: B13; Gewicht[kg] (C4): 25,8; Batterie (C12): AGM-Batterie (V2); Vorgaben des Fahrzeugherstellers beachten: 1; Fahrzeugausstattung: für Fahrzeuge mit Start-Stopp-Funktion (V1)	2800012008280	-
E 350 d (213.033)	190 kW	01/16→05/18	; Spannung [V] (C8): 12; Batterie-Kapazität [Ah] (C10): 80; Kälteprüfstrom EN [A] (C9): 800; Länge [mm]: 315; Breite [mm]: 175; Höhe [mm]: 190; Polanordnung (I1): 0; Bodenleistenausführung: B13; Gewicht[kg] (C4): 23; Batterie (C12): AGM-Batterie (V2); Vorgaben des Fahrzeugherstellers beachten: 1; Fahrzeugausstattung: für Fahrzeuge mit Start-Stopp-Funktion (V1)	2800012007280	-
			; Spannung [V] (C8): 12; Batterie-Kapazität [Ah] (C10): 92; Kälteprüfstrom EN [A] (C9): 850; Länge [mm]: 353; Breite [mm]: 175; Höhe [mm]: 190; Polanordnung (I1): 0; Bodenleistenausführung: B13; Gewicht[kg] (C4): 25,8; Batterie (C12): AGM-Batterie (V2); Vorgaben des Fahrzeugherstellers beachten: 1; Fahrzeugausstattung: für Fahrzeuge mit Start-Stopp-Funktion (V1)	2800012008280	-
E 350 d 4-matic (213.034)	190 kW	06/17→05/18	; Spannung [V] (C8): 12; Batterie-Kapazität [Ah] (C10): 70; Kälteprüfstrom EN [A] (C9): 720; Länge [mm]: 278; Breite [mm]: 175; Höhe [mm]: 190; Polanordnung (I1): 0; Bodenleistenausführung: B13; Gewicht[kg] (C4): 20,3; Batterie (C12): AGM-Batterie (V2); Vorgaben des Fahrzeugherstellers beachten: 1; Fahrzeugausstattung: für Fahrzeuge mit Start-Stopp-Funktion (V1)	2800012006280	-
			; Spannung [V] (C8): 12; Batterie-Kapazität [Ah] (C10): 80; Kälteprüfstrom EN [A] (C9): 800; Länge [mm]: 315; Breite [mm]: 175; Höhe [mm]: 190; Polanordnung (I1): 0; Bodenleistenausführung: B13; Gewicht[kg] (C4): 23; Batterie (C12): AGM-Batterie (V2); Vorgaben des Fahrzeugherstellers beachten: 1; Fahrzeugausstattung: für Fahrzeuge mit Start-Stopp-Funktion (V1)	2800012007280	-
			; Spannung [V] (C8): 12; Batterie-Kapazität [Ah] (C10): 92; Kälteprüfstrom EN [A] (C9): 850; Länge [mm]: 353; Breite [mm]: 175; Höhe [mm]: 190; Polanordnung (I1): 0; Bodenleistenausführung: B13; Gewicht[kg] (C4): 25,8; Batterie (C12): AGM-Batterie (V2); Vorgaben des Fahrzeugherstellers beachten: 1; Fahrzeugausstattung: für Fahrzeuge mit Start-Stopp-Funktion (V1)	2800012008280	-
E 350 e (213.050)	155 kW	07/16→	;	2800012007280	-
E 350 e (213.050)	210 kW	07/16→	;	2800012007280	-
E 350 EQ Boost (213.085)	220 kW	08/18→	;	2800012006280	-



MERCEDES-BENZ - E-KLASSE (W213) 01/16→

Starterbatterie

E 400 4-matic (213.066)	245 kW	06/16→	; Spannung [V] (C8): 12; Batterie-Kapazität [Ah] (C10): 70; Kälteprüfstrom EN [A] (C9): 720; Länge [mm]: 278; Breite [mm]: 175; Höhe [mm]: 190; Polanordnung (I1): 0; Bodenleistenausführung: B13; Gewicht[kg] (C4): 20,3; Batterie (C12): AGM-Batterie (V2); Vorgaben des Fahrzeugherstellers beachten: 1; Fahrzeugausstattung: für Fahrzeuge mit Start-Stopp-Funktion (V1)	2800012006280	-
E 400 4-matic (213.071)	245 kW	07/16→	; Spannung [V] (C8): 12; Batterie-Kapazität [Ah] (C10): 80; Kälteprüfstrom EN [A] (C9): 800; Länge [mm]: 315; Breite [mm]: 175; Höhe [mm]: 190; Polanordnung (I1): 0; Bodenleistenausführung: B13; Gewicht[kg] (C4): 23; Batterie (C12): AGM-Batterie (V2); Vorgaben des Fahrzeugherstellers beachten: 1; Fahrzeugausstattung: für Fahrzeuge mit Start-Stopp-Funktion (V1)	2800012007280	-
E 400 d 4-matic (213.023)	250 kW	04/18→	; Spannung [V] (C8): 12; Batterie-Kapazität [Ah] (C10): 92; Kälteprüfstrom EN [A] (C9): 850; Länge [mm]: 353; Breite [mm]: 175; Höhe [mm]: 190; Polanordnung (I1): 0; Bodenleistenausführung: B13; Gewicht[kg] (C4): 25,8; Batterie (C12): AGM-Batterie (V2); Vorgaben des Fahrzeugherstellers beachten: 1; Fahrzeugausstattung: für Fahrzeuge mit Start-Stopp-Funktion (V1)	2800012008280	-
E 450 4-matic (213.068)	270 kW	08/18→	; Spannung [V] (C8): 12; Batterie-Kapazität [Ah] (C10): 70; Kälteprüfstrom EN [A] (C9): 720; Länge [mm]: 278; Breite [mm]: 175; Höhe [mm]: 190; Polanordnung (I1): 0; Bodenleistenausführung: B13; Gewicht[kg] (C4): 20,3; Batterie (C12): AGM-Batterie (V2); Vorgaben des Fahrzeugherstellers beachten: 1; Fahrzeugausstattung: für Fahrzeuge mit Start-Stopp-Funktion (V1)	2800012006280	-

MERCEDES-BENZ - E-KLASSE All-Terrain (S213) 01/17→

Starterbatterie

E 220 d 4-matic (213.217)	143 kW	01/17→	; Spannung [V] (C8): 12; Batterie-Kapazität [Ah] (C10): 70; Kälteprüfstrom EN [A] (C9): 720; Länge [mm]: 278; Breite [mm]: 175; Höhe [mm]: 190; Polanordnung (I1): 0; Bodenleistenausführung: B13; Gewicht[kg] (C4): 20,3; Batterie (C12): AGM-Batterie (V2); Vorgaben des Fahrzeugherstellers beachten: 1; Fahrzeugausstattung: für Fahrzeuge mit Start-Stopp-Funktion (V1)	2800012006280	-
			; Spannung [V] (C8): 12; Batterie-Kapazität [Ah] (C10): 80; Kälteprüfstrom EN [A] (C9): 800; Länge [mm]: 315; Breite [mm]: 175; Höhe [mm]: 190; Polanordnung (I1): 0; Bodenleistenausführung: B13; Gewicht[kg] (C4): 23; Batterie (C12): AGM-Batterie (V2); Vorgaben des Fahrzeugherstellers beachten: 1; Fahrzeugausstattung: für Fahrzeuge mit Start-Stopp-Funktion (V1)	2800012007280	-
			; Spannung [V] (C8): 12; Batterie-Kapazität [Ah] (C10): 92; Kälteprüfstrom EN [A] (C9): 850; Länge [mm]: 353; Breite [mm]: 175; Höhe [mm]: 190; Polanordnung (I1): 0; Bodenleistenausführung: B13; Gewicht[kg] (C4): 25,8; Batterie (C12): AGM-Batterie (V2); Vorgaben des Fahrzeugherstellers beachten: 1; Fahrzeugausstattung: für Fahrzeuge mit Start-Stopp-Funktion (V1)	2800012008280	-
E 350 d 4-matic (213.237)	190 kW	06/17→	; Spannung [V] (C8): 12; Batterie-Kapazität [Ah] (C10): 70; Kälteprüfstrom EN [A] (C9): 720; Länge [mm]: 278; Breite [mm]: 175; Höhe [mm]: 190; Polanordnung (I1): 0; Bodenleistenausführung: B13; Gewicht[kg] (C4): 20,3; Batterie (C12): AGM-Batterie (V2); Vorgaben des Fahrzeugherstellers beachten: 1; Fahrzeugausstattung: für Fahrzeuge mit Start-Stopp-Funktion (V1)	2800012006280	-
			; Spannung [V] (C8): 12; Batterie-Kapazität [Ah] (C10): 80; Kälteprüfstrom EN [A] (C9): 800; Länge [mm]: 315; Breite [mm]: 175; Höhe [mm]: 190; Polanordnung (I1): 0; Bodenleistenausführung: B13; Gewicht[kg] (C4): 23; Batterie (C12): AGM-Batterie (V2); Vorgaben des Fahrzeugherstellers beachten: 1; Fahrzeugausstattung: für Fahrzeuge mit Start-Stopp-Funktion (V1)	2800012007280	-



MERCEDES-BENZ - E-KLASSE All-Terrain (S213) 01/17→

Starterbatterie

E 400 d 4-matic (213.227)	250 kW	08/18→	; Spannung [V] (C8): 12; Batterie-Kapazität [Ah] (C10): 70; Kälteprüfstrom EN [A] (C9): 720; Länge [mm]: 278; Breite [mm]: 175; Höhe [mm]: 190; Polanordnung (I1): 0; Bodenleistenausführung: B13; Gewicht[kg] (C4): 20,3; Batterie (C12): AGM-Batterie (V2); Vorgaben des Fahrzeugherstellers beachten: 1; Fahrzeugausstattung: für Fahrzeuge mit Start-Stopp-Funktion (V1)	2800012006280	-
			; Spannung [V] (C8): 12; Batterie-Kapazität [Ah] (C10): 80; Kälteprüfstrom EN [A] (C9): 800; Länge [mm]: 315; Breite [mm]: 175; Höhe [mm]: 190; Polanordnung (I1): 0; Bodenleistenausführung: B13; Gewicht[kg] (C4): 23; Batterie (C12): AGM-Batterie (V2); Vorgaben des Fahrzeugherstellers beachten: 1; Fahrzeugausstattung: für Fahrzeuge mit Start-Stopp-Funktion (V1)	2800012007280	-
			; Spannung [V] (C8): 12; Batterie-Kapazität [Ah] (C10): 92; Kälteprüfstrom EN [A] (C9): 850; Länge [mm]: 353; Breite [mm]: 175; Höhe [mm]: 190; Polanordnung (I1): 0; Bodenleistenausführung: B13; Gewicht[kg] (C4): 25,8; Batterie (C12): AGM-Batterie (V2); Vorgaben des Fahrzeugherstellers beachten: 1; Fahrzeugausstattung: für Fahrzeuge mit Start-Stopp-Funktion (V1)	2800012008280	-

MERCEDES-BENZ - E-KLASSE Cabriolet (A124) 05/93→03/98

Starterbatterie

E 200 (124.060)	100 kW	06/93→03/98		2800012021280	-
E 220 (124.062)	110 kW	06/93→03/98			-
E 320 (124.066)	162 kW	06/93→03/98		2800012026280	-
E 36 AMG (124.066)	200 kW	05/94→03/98			-

MERCEDES-BENZ - E-KLASSE Cabriolet (A207) 01/10→12/16

Starterbatterie

E 200 (207.434)	135 kW	03/13→12/16	; Spannung [V] (C8): 12; Batterie-Kapazität [Ah] (C10): 80; Kälteprüfstrom EN [A] (C9): 800; Länge [mm]: 315; Breite [mm]: 175; Höhe [mm]: 190; Polanordnung (I1): 0; Bodenleistenausführung: B13; Gewicht[kg] (C4): 23; Batterie (C12): AGM-Batterie (V2); Vorgaben des Fahrzeugherstellers beachten: 1; Fahrzeugausstattung: für Fahrzeuge mit Start-Stopp-Funktion (V1)	2800012007280	-
			; Spannung [V] (C8): 12; Batterie-Kapazität [Ah] (C10): 92; Kälteprüfstrom EN [A] (C9): 850; Länge [mm]: 353; Breite [mm]: 175; Höhe [mm]: 190; Polanordnung (I1): 0; Bodenleistenausführung: B13; Gewicht[kg] (C4): 25,8; Batterie (C12): AGM-Batterie (V2); Vorgaben des Fahrzeugherstellers beachten: 1; Fahrzeugausstattung: für Fahrzeuge mit Start-Stopp-Funktion (V1)	2800012008280	-



MERCEDES-BENZ - E-KLASSE Cabriolet (A207) 01/10→12/16

Starterbatterie

E 200 CGI (207.448)	135 kW	01/10→12/16	; Spannung [V] (C8): 12; Batterie-Kapazität [Ah] (C10): 70; Kälteprüfstrom EN [A] (C9): 650; Länge [mm]: 278; Breite [mm]: 175; Höhe [mm]: 190; Polanordnung (11): 0; Bodenleistenausführung: B13; Gewicht[kg] (C4): 20; Batterie (C12): EFB-Batterie (V3); Vorgaben des Fahrzeugherstellers beachten: 1	2800012001280	-
			; Spannung [V] (C8): 12; Batterie-Kapazität [Ah] (C10): 95; Kälteprüfstrom EN [A] (C9): 800; Länge [mm]: 353; Breite [mm]: 175; Höhe [mm]: 190; Polanordnung (11): 0; Bodenleistenausführung: B13; Gewicht[kg] (C4): 25,1; Batterie (C12): EFB-Batterie (V3); Vorgaben des Fahrzeugherstellers beachten: 1	2800012003280	-
			; Spannung [V] (C8): 12; Batterie-Kapazität [Ah] (C10): 70; Kälteprüfstrom EN [A] (C9): 720; Länge [mm]: 278; Breite [mm]: 175; Höhe [mm]: 190; Polanordnung (11): 0; Bodenleistenausführung: B13; Gewicht[kg] (C4): 20,3; Batterie (C12): AGM-Batterie (V2); Vorgaben des Fahrzeugherstellers beachten: 1; Fahrzeugausstattung: für Fahrzeuge mit Start-Stopp-Funktion (V1)	2800012006280	-
			; Spannung [V] (C8): 12; Batterie-Kapazität [Ah] (C10): 80; Kälteprüfstrom EN [A] (C9): 800; Länge [mm]: 315; Breite [mm]: 175; Höhe [mm]: 190; Polanordnung (11): 0; Bodenleistenausführung: B13; Gewicht[kg] (C4): 23; Batterie (C12): AGM-Batterie (V2); Vorgaben des Fahrzeugherstellers beachten: 1; Fahrzeugausstattung: für Fahrzeuge mit Start-Stopp-Funktion (V1)	2800012007280	-
			; Spannung [V] (C8): 12; Batterie-Kapazität [Ah] (C10): 92; Kälteprüfstrom EN [A] (C9): 850; Länge [mm]: 353; Breite [mm]: 175; Höhe [mm]: 190; Polanordnung (11): 0; Bodenleistenausführung: B13; Gewicht[kg] (C4): 25,8; Batterie (C12): AGM-Batterie (V2); Vorgaben des Fahrzeugherstellers beachten: 1; Fahrzeugausstattung: für Fahrzeuge mit Start-Stopp-Funktion (V1)	2800012008280	-
E 220 BlueTEC (207.401)	130 kW	05/14→12/16	; Spannung [V] (C8): 12; Batterie-Kapazität [Ah] (C10): 80; Kälteprüfstrom EN [A] (C9): 800; Länge [mm]: 315; Breite [mm]: 175; Höhe [mm]: 190; Polanordnung (11): 0; Bodenleistenausführung: B13; Gewicht[kg] (C4): 23; Batterie (C12): AGM-Batterie (V2); Vorgaben des Fahrzeugherstellers beachten: 1; Fahrzeugausstattung: für Fahrzeuge mit Start-Stopp-Funktion (V1)	2800012007280	-
			; Spannung [V] (C8): 12; Batterie-Kapazität [Ah] (C10): 92; Kälteprüfstrom EN [A] (C9): 850; Länge [mm]: 353; Breite [mm]: 175; Höhe [mm]: 190; Polanordnung (11): 0; Bodenleistenausführung: B13; Gewicht[kg] (C4): 25,8; Batterie (C12): AGM-Batterie (V2); Vorgaben des Fahrzeugherstellers beachten: 1; Fahrzeugausstattung: für Fahrzeuge mit Start-Stopp-Funktion (V1)	2800012008280	-



MERCEDES-BENZ - E-KLASSE Cabriolet (A207) 01/10→12/16

Starterbatterie

E 220 CDI / BlueTEC / d (207.402, 207.401)	125 kW	01/10→12/16	; Spannung [V] (C8): 12; Batterie-Kapazität [Ah] (C10): 70; Kälteprüfstrom EN [A] (C9): 650; Länge [mm]: 278; Breite [mm]: 175; Höhe [mm]: 190; Polanordnung (11): 0; Bodenleistenausführung: B13; Gewicht[kg] (C4): 20; Batterie (C12): EFB-Batterie (V3); Vorgaben des Fahrzeugherstellers beachten: 1	2800012001280	-
			; Spannung [V] (C8): 12; Batterie-Kapazität [Ah] (C10): 95; Kälteprüfstrom EN [A] (C9): 800; Länge [mm]: 353; Breite [mm]: 175; Höhe [mm]: 190; Polanordnung (11): 0; Bodenleistenausführung: B13; Gewicht[kg] (C4): 25,1; Batterie (C12): EFB-Batterie (V3); Vorgaben des Fahrzeugherstellers beachten: 1	2800012003280	-
			; Spannung [V] (C8): 12; Batterie-Kapazität [Ah] (C10): 70; Kälteprüfstrom EN [A] (C9): 720; Länge [mm]: 278; Breite [mm]: 175; Höhe [mm]: 190; Polanordnung (11): 0; Bodenleistenausführung: B13; Gewicht[kg] (C4): 20,3; Batterie (C12): AGM-Batterie (V2); Vorgaben des Fahrzeugherstellers beachten: 1; Fahrzeugausstattung: für Fahrzeuge mit Start-Stopp-Funktion (VI)	2800012006280	-
			; Spannung [V] (C8): 12; Batterie-Kapazität [Ah] (C10): 80; Kälteprüfstrom EN [A] (C9): 800; Länge [mm]: 315; Breite [mm]: 175; Höhe [mm]: 190; Polanordnung (11): 0; Bodenleistenausführung: B13; Gewicht[kg] (C4): 23; Batterie (C12): AGM-Batterie (V2); Vorgaben des Fahrzeugherstellers beachten: 1; Fahrzeugausstattung: für Fahrzeuge mit Start-Stopp-Funktion (VI)	2800012007280	-
			; Spannung [V] (C8): 12; Batterie-Kapazität [Ah] (C10): 92; Kälteprüfstrom EN [A] (C9): 850; Länge [mm]: 353; Breite [mm]: 175; Höhe [mm]: 190; Polanordnung (11): 0; Bodenleistenausführung: B13; Gewicht[kg] (C4): 25,8; Batterie (C12): AGM-Batterie (V2); Vorgaben des Fahrzeugherstellers beachten: 1; Fahrzeugausstattung: für Fahrzeuge mit Start-Stopp-Funktion (VI)	2800012008280	-
E 220 CDI (207.402)	120 kW	02/10→12/16	; Spannung [V] (C8): 12; Batterie-Kapazität [Ah] (C10): 70; Kälteprüfstrom EN [A] (C9): 650; Länge [mm]: 278; Breite [mm]: 175; Höhe [mm]: 190; Polanordnung (11): 0; Bodenleistenausführung: B13; Gewicht[kg] (C4): 20; Batterie (C12): EFB-Batterie (V3); Vorgaben des Fahrzeugherstellers beachten: 1	2800012001280	-
			; Spannung [V] (C8): 12; Batterie-Kapazität [Ah] (C10): 70; Kälteprüfstrom EN [A] (C9): 720; Länge [mm]: 278; Breite [mm]: 175; Höhe [mm]: 190; Polanordnung (11): 0; Bodenleistenausführung: B13; Gewicht[kg] (C4): 20,3; Batterie (C12): AGM-Batterie (V2); Vorgaben des Fahrzeugherstellers beachten: 1; Fahrzeugausstattung: für Fahrzeuge mit Start-Stopp-Funktion (VI)	2800012006280	-
			; Spannung [V] (C8): 12; Batterie-Kapazität [Ah] (C10): 80; Kälteprüfstrom EN [A] (C9): 800; Länge [mm]: 315; Breite [mm]: 175; Höhe [mm]: 190; Polanordnung (11): 0; Bodenleistenausführung: B13; Gewicht[kg] (C4): 23; Batterie (C12): AGM-Batterie (V2); Vorgaben des Fahrzeugherstellers beachten: 1; Fahrzeugausstattung: für Fahrzeuge mit Start-Stopp-Funktion (VI)	2800012007280	-



MERCEDES-BENZ - E-KLASSE Cabriolet (A207) 01/10→12/16

Starterbatterie

E 250 (207.436)	155 kW	06/13→12/16	; Spannung [V] (C8): 12; Batterie-Kapazität [Ah] (C10): 80; Kälteprüfstrom EN [A] (C9): 800; Länge [mm]: 315; Breite [mm]: 175; Höhe [mm]: 190; Polanordnung (I1): 0; Bodenleistenausführung: B13; Gewicht[kg] (C4): 23; Batterie (C12): AGM-Batterie (V2); Vorgaben des Fahrzeugherstellers beachten: 1; Fahrzeugausstattung: für Fahrzeuge mit Start-Stopp-Funktion (V1)	2800012007280	-
			; Spannung [V] (C8): 12; Batterie-Kapazität [Ah] (C10): 92; Kälteprüfstrom EN [A] (C9): 850; Länge [mm]: 353; Breite [mm]: 175; Höhe [mm]: 190; Polanordnung (I1): 0; Bodenleistenausführung: B13; Gewicht[kg] (C4): 25,8; Batterie (C12): AGM-Batterie (V2); Vorgaben des Fahrzeugherstellers beachten: 1; Fahrzeugausstattung: für Fahrzeuge mit Start-Stopp-Funktion (V1)	2800012008280	-
E 250 CDI / BlueTEC / d (207.403, 207.404)	150 kW	01/10→12/16	; Spannung [V] (C8): 12; Batterie-Kapazität [Ah] (C10): 70; Kälteprüfstrom EN [A] (C9): 650; Länge [mm]: 278; Breite [mm]: 175; Höhe [mm]: 190; Polanordnung (I1): 0; Bodenleistenausführung: B13; Gewicht[kg] (C4): 20; Batterie (C12): EFB-Batterie (V3); Vorgaben des Fahrzeugherstellers beachten: 1	2800012001280	-
E 250 CGI (207.447)	150 kW	01/10→12/16	; Spannung [V] (C8): 12; Batterie-Kapazität [Ah] (C10): 95; Kälteprüfstrom EN [A] (C9): 800; Länge [mm]: 353; Breite [mm]: 175; Höhe [mm]: 190; Polanordnung (I1): 0; Bodenleistenausführung: B13; Gewicht[kg] (C4): 25,1; Batterie (C12): EFB-Batterie (V3); Vorgaben des Fahrzeugherstellers beachten: 1	2800012003280	-
			; Spannung [V] (C8): 12; Batterie-Kapazität [Ah] (C10): 70; Kälteprüfstrom EN [A] (C9): 720; Länge [mm]: 278; Breite [mm]: 175; Höhe [mm]: 190; Polanordnung (I1): 0; Bodenleistenausführung: B13; Gewicht[kg] (C4): 20,3; Batterie (C12): AGM-Batterie (V2); Vorgaben des Fahrzeugherstellers beachten: 1; Fahrzeugausstattung: für Fahrzeuge mit Start-Stopp-Funktion (V1)	2800012006280	-
			; Spannung [V] (C8): 12; Batterie-Kapazität [Ah] (C10): 80; Kälteprüfstrom EN [A] (C9): 800; Länge [mm]: 315; Breite [mm]: 175; Höhe [mm]: 190; Polanordnung (I1): 0; Bodenleistenausführung: B13; Gewicht[kg] (C4): 23; Batterie (C12): AGM-Batterie (V2); Vorgaben des Fahrzeugherstellers beachten: 1; Fahrzeugausstattung: für Fahrzeuge mit Start-Stopp-Funktion (V1)	2800012007280	-
			; Spannung [V] (C8): 12; Batterie-Kapazität [Ah] (C10): 92; Kälteprüfstrom EN [A] (C9): 850; Länge [mm]: 353; Breite [mm]: 175; Höhe [mm]: 190; Polanordnung (I1): 0; Bodenleistenausführung: B13; Gewicht[kg] (C4): 25,8; Batterie (C12): AGM-Batterie (V2); Vorgaben des Fahrzeugherstellers beachten: 1; Fahrzeugausstattung: für Fahrzeuge mit Start-Stopp-Funktion (V1)	2800012008280	-



MERCEDES-BENZ - E-KLASSE Cabriolet (A207) 01/10→12/16

Starterbatterie

E 300 (207455)	185 kW	04/11→12/16	; Spannung [V] (C8): 12; Batterie-Kapazität [Ah] (C10): 75; Kälteprüfstrom EN [A] (C9): 730; Länge [mm]: 315; Breite [mm]: 175; Höhe [mm]: 175; Polanordnung (11): 0; Bodenleistenausführung: B13; Gewicht[kg] (C4): 20; Batterie (C12): EFB-Batterie (V3); Vorgaben des Fahrzeugherstellers beachten: 1	2800012005280	-
			; Spannung [V] (C8): 12; Batterie-Kapazität [Ah] (C10): 80; Kälteprüfstrom EN [A] (C9): 800; Länge [mm]: 315; Breite [mm]: 175; Höhe [mm]: 190; Polanordnung (11): 0; Bodenleistenausführung: B13; Gewicht[kg] (C4): 23; Batterie (C12): AGM-Batterie (V2); Vorgaben des Fahrzeugherstellers beachten: 1; Fahrzeugausstattung: für Fahrzeuge mit Start-Stopp-Funktion (V1)	2800012007280	-
			; Spannung [V] (C8): 12; Batterie-Kapazität [Ah] (C10): 92; Kälteprüfstrom EN [A] (C9): 850; Länge [mm]: 353; Breite [mm]: 175; Höhe [mm]: 190; Polanordnung (11): 0; Bodenleistenausführung: B13; Gewicht[kg] (C4): 25,8; Batterie (C12): AGM-Batterie (V2); Vorgaben des Fahrzeugherstellers beachten: 1; Fahrzeugausstattung: für Fahrzeuge mit Start-Stopp-Funktion (V1)	2800012008280	-
E 320 (207462)	200 kW	07/14→12/16	; Spannung [V] (C8): 12; Batterie-Kapazität [Ah] (C10): 80; Kälteprüfstrom EN [A] (C9): 800; Länge [mm]: 315; Breite [mm]: 175; Höhe [mm]: 190; Polanordnung (11): 0; Bodenleistenausführung: B13; Gewicht[kg] (C4): 23; Batterie (C12): AGM-Batterie (V2); Vorgaben des Fahrzeugherstellers beachten: 1; Fahrzeugausstattung: für Fahrzeuge mit Start-Stopp-Funktion (V1)	2800012007280	-
			; Spannung [V] (C8): 12; Batterie-Kapazität [Ah] (C10): 92; Kälteprüfstrom EN [A] (C9): 850; Länge [mm]: 353; Breite [mm]: 175; Höhe [mm]: 190; Polanordnung (11): 0; Bodenleistenausführung: B13; Gewicht[kg] (C4): 25,8; Batterie (C12): AGM-Batterie (V2); Vorgaben des Fahrzeugherstellers beachten: 1; Fahrzeugausstattung: für Fahrzeuge mit Start-Stopp-Funktion (V1)	2800012008280	-
			; Spannung [V] (C8): 12; Batterie-Kapazität [Ah] (C10): 92; Kälteprüfstrom EN [A] (C9): 850; Länge [mm]: 353; Breite [mm]: 175; Höhe [mm]: 190; Polanordnung (11): 0; Bodenleistenausführung: B13; Gewicht[kg] (C4): 25,8; Batterie (C12): AGM-Batterie (V2); Vorgaben des Fahrzeugherstellers beachten: 1; Fahrzeugausstattung: für Fahrzeuge mit Start-Stopp-Funktion (V1)	2800012008280	-
E 350 (207459)	225 kW	04/11→12/14	; Spannung [V] (C8): 12; Batterie-Kapazität [Ah] (C10): 75; Kälteprüfstrom EN [A] (C9): 730; Länge [mm]: 315; Breite [mm]: 175; Höhe [mm]: 175; Polanordnung (11): 0; Bodenleistenausführung: B13; Gewicht[kg] (C4): 20; Batterie (C12): EFB-Batterie (V3); Vorgaben des Fahrzeugherstellers beachten: 1	2800012005280	-
			; Spannung [V] (C8): 12; Batterie-Kapazität [Ah] (C10): 80; Kälteprüfstrom EN [A] (C9): 800; Länge [mm]: 315; Breite [mm]: 175; Höhe [mm]: 190; Polanordnung (11): 0; Bodenleistenausführung: B13; Gewicht[kg] (C4): 23; Batterie (C12): AGM-Batterie (V2); Vorgaben des Fahrzeugherstellers beachten: 1; Fahrzeugausstattung: für Fahrzeuge mit Start-Stopp-Funktion (V1)	2800012007280	-
			; Spannung [V] (C8): 12; Batterie-Kapazität [Ah] (C10): 92; Kälteprüfstrom EN [A] (C9): 850; Länge [mm]: 353; Breite [mm]: 175; Höhe [mm]: 190; Polanordnung (11): 0; Bodenleistenausführung: B13; Gewicht[kg] (C4): 25,8; Batterie (C12): AGM-Batterie (V2); Vorgaben des Fahrzeugherstellers beachten: 1; Fahrzeugausstattung: für Fahrzeuge mit Start-Stopp-Funktion (V1)	2800012008280	-



MERCEDES-BENZ - E-KLASSE Cabriolet (A207) 01/10→12/16

Starterbatterie

E 350 BlueTEC/ d (207.426)	190 kW	05/14→12/16	; Spannung [V] (C8): 12; Batterie-Kapazität [Ah] (C10): 80; Kälteprüfstrom EN [A] (C9): 800; Länge [mm]: 315; Breite [mm]: 175; Höhe [mm]: 190; Polanordnung (I1): 0; Bodenleistenausführung: B13; Gewicht[kg] (C4): 23; Batterie (C12): AGM-Batterie (V2); Vorgaben des Fahrzeugherstellers beachten: 1; Fahrzeugausstattung: für Fahrzeuge mit Start-Stopp-Funktion (V1)	2800012007280	-
E 350 BlueTEC (207.426)	185 kW	06/13→12/16	; Spannung [V] (C8): 12; Batterie-Kapazität [Ah] (C10): 92; Kälteprüfstrom EN [A] (C9): 850; Länge [mm]: 353; Breite [mm]: 175; Höhe [mm]: 190; Polanordnung (I1): 0; Bodenleistenausführung: B13; Gewicht[kg] (C4): 25,8; Batterie (C12): AGM-Batterie (V2); Vorgaben des Fahrzeugherstellers beachten: 1; Fahrzeugausstattung: für Fahrzeuge mit Start-Stopp-Funktion (V1)	2800012008280	-
E 350 CDI (207.422)	170 kW	01/10→12/11	; Spannung [V] (C8): 12; Batterie-Kapazität [Ah] (C10): 95; Kälteprüfstrom EN [A] (C9): 800; Länge [mm]: 353; Breite [mm]: 175; Höhe [mm]: 190; Polanordnung (I1): 0; Bodenleistenausführung: B13; Gewicht[kg] (C4): 25,1; Batterie (C12): EFB-Batterie (V3); Vorgaben des Fahrzeugherstellers beachten: 1	2800012003280	-
			; Spannung [V] (C8): 12; Batterie-Kapazität [Ah] (C10): 80; Kälteprüfstrom EN [A] (C9): 800; Länge [mm]: 315; Breite [mm]: 175; Höhe [mm]: 190; Polanordnung (I1): 0; Bodenleistenausführung: B13; Gewicht[kg] (C4): 23; Batterie (C12): AGM-Batterie (V2); Vorgaben des Fahrzeugherstellers beachten: 1; Fahrzeugausstattung: für Fahrzeuge mit Start-Stopp-Funktion (V1)	2800012007280	-
			; Spannung [V] (C8): 12; Batterie-Kapazität [Ah] (C10): 92; Kälteprüfstrom EN [A] (C9): 850; Länge [mm]: 353; Breite [mm]: 175; Höhe [mm]: 190; Polanordnung (I1): 0; Bodenleistenausführung: B13; Gewicht[kg] (C4): 25,8; Batterie (C12): AGM-Batterie (V2); Vorgaben des Fahrzeugherstellers beachten: 1; Fahrzeugausstattung: für Fahrzeuge mit Start-Stopp-Funktion (V1)	2800012008280	-
E 350 CDI (207.423)	195 kW	04/11→12/13	; Spannung [V] (C8): 12; Batterie-Kapazität [Ah] (C10): 75; Kälteprüfstrom EN [A] (C9): 730; Länge [mm]: 315; Breite [mm]: 175; Höhe [mm]: 175; Polanordnung (I1): 0; Bodenleistenausführung: B13; Gewicht[kg] (C4): 20; Batterie (C12): EFB-Batterie (V3); Vorgaben des Fahrzeugherstellers beachten: 1	2800012005280	-
			; Spannung [V] (C8): 12; Batterie-Kapazität [Ah] (C10): 80; Kälteprüfstrom EN [A] (C9): 800; Länge [mm]: 315; Breite [mm]: 175; Höhe [mm]: 190; Polanordnung (I1): 0; Bodenleistenausführung: B13; Gewicht[kg] (C4): 23; Batterie (C12): AGM-Batterie (V2); Vorgaben des Fahrzeugherstellers beachten: 1; Fahrzeugausstattung: für Fahrzeuge mit Start-Stopp-Funktion (V1)	2800012007280	-
			; Spannung [V] (C8): 12; Batterie-Kapazität [Ah] (C10): 92; Kälteprüfstrom EN [A] (C9): 850; Länge [mm]: 353; Breite [mm]: 175; Höhe [mm]: 190; Polanordnung (I1): 0; Bodenleistenausführung: B13; Gewicht[kg] (C4): 25,8; Batterie (C12): AGM-Batterie (V2); Vorgaben des Fahrzeugherstellers beachten: 1; Fahrzeugausstattung: für Fahrzeuge mit Start-Stopp-Funktion (V1)	2800012008280	-



MERCEDES-BENZ - E-KLASSE Cabriolet (A207) 01/10→12/16

Starterbatterie

E 350 CGI (207.457)	215 kW	01/10→12/14	; Spannung [V] (C8): 12; Batterie-Kapazität [Ah] (C10): 95; Kälteprüfstrom EN [A] (C9): 800; Länge [mm]: 353; Breite [mm]: 175; Höhe [mm]: 190; Polanordnung (11): 0; Bodenleistenausführung: B13; Gewicht[kg] (C4): 25,1; Batterie (C12): EFB-Batterie (V3); Vorgaben des Fahrzeugherstellers beachten: 1	2800012003280	-
			; Spannung [V] (C8): 12; Batterie-Kapazität [Ah] (C10): 80; Kälteprüfstrom EN [A] (C9): 800; Länge [mm]: 315; Breite [mm]: 175; Höhe [mm]: 190; Polanordnung (11): 0; Bodenleistenausführung: B13; Gewicht[kg] (C4): 23; Batterie (C12): AGM-Batterie (V2); Vorgaben des Fahrzeugherstellers beachten: 1; Fahrzeugausstattung: für Fahrzeuge mit Start-Stopp-Funktion (V1)	2800012007280	-
			; Spannung [V] (C8): 12; Batterie-Kapazität [Ah] (C10): 92; Kälteprüfstrom EN [A] (C9): 850; Länge [mm]: 353; Breite [mm]: 175; Höhe [mm]: 190; Polanordnung (11): 0; Bodenleistenausführung: B13; Gewicht[kg] (C4): 25,8; Batterie (C12): AGM-Batterie (V2); Vorgaben des Fahrzeugherstellers beachten: 1; Fahrzeugausstattung: für Fahrzeuge mit Start-Stopp-Funktion (V1)	2800012008280	-
E 400 (207.461)	245 kW	07/14→12/16	; Spannung [V] (C8): 12; Batterie-Kapazität [Ah] (C10): 80; Kälteprüfstrom EN [A] (C9): 800; Länge [mm]: 315; Breite [mm]: 175; Höhe [mm]: 190; Polanordnung (11): 0; Bodenleistenausführung: B13; Gewicht[kg] (C4): 23; Batterie (C12): AGM-Batterie (V2); Vorgaben des Fahrzeugherstellers beachten: 1; Fahrzeugausstattung: für Fahrzeuge mit Start-Stopp-Funktion (V1)	2800012007280	-
E 400 (207.465)	245 kW	06/13→12/16	; Spannung [V] (C8): 12; Batterie-Kapazität [Ah] (C10): 92; Kälteprüfstrom EN [A] (C9): 850; Länge [mm]: 353; Breite [mm]: 175; Höhe [mm]: 190; Polanordnung (11): 0; Bodenleistenausführung: B13; Gewicht[kg] (C4): 25,8; Batterie (C12): AGM-Batterie (V2); Vorgaben des Fahrzeugherstellers beachten: 1; Fahrzeugausstattung: für Fahrzeuge mit Start-Stopp-Funktion (V1)	2800012008280	-
			; Spannung [V] (C8): 12; Batterie-Kapazität [Ah] (C10): 80; Kälteprüfstrom EN [A] (C9): 800; Länge [mm]: 315; Breite [mm]: 175; Höhe [mm]: 190; Polanordnung (11): 0; Bodenleistenausführung: B13; Gewicht[kg] (C4): 23; Batterie (C12): AGM-Batterie (V2); Vorgaben des Fahrzeugherstellers beachten: 1; Fahrzeugausstattung: für Fahrzeuge mit Start-Stopp-Funktion (V1)	2800012007280	-
E 500 (207.472)	285 kW	01/10→12/11	; Spannung [V] (C8): 12; Batterie-Kapazität [Ah] (C10): 95; Kälteprüfstrom EN [A] (C9): 800; Länge [mm]: 353; Breite [mm]: 175; Höhe [mm]: 190; Polanordnung (11): 0; Bodenleistenausführung: B13; Gewicht[kg] (C4): 25,1; Batterie (C12): EFB-Batterie (V3); Vorgaben des Fahrzeugherstellers beachten: 1	2800012003280	-
			; Spannung [V] (C8): 12; Batterie-Kapazität [Ah] (C10): 80; Kälteprüfstrom EN [A] (C9): 800; Länge [mm]: 315; Breite [mm]: 175; Höhe [mm]: 190; Polanordnung (11): 0; Bodenleistenausführung: B13; Gewicht[kg] (C4): 23; Batterie (C12): AGM-Batterie (V2); Vorgaben des Fahrzeugherstellers beachten: 1; Fahrzeugausstattung: für Fahrzeuge mit Start-Stopp-Funktion (V1)	2800012007280	-
			; Spannung [V] (C8): 12; Batterie-Kapazität [Ah] (C10): 92; Kälteprüfstrom EN [A] (C9): 850; Länge [mm]: 353; Breite [mm]: 175; Höhe [mm]: 190; Polanordnung (11): 0; Bodenleistenausführung: B13; Gewicht[kg] (C4): 25,8; Batterie (C12): AGM-Batterie (V2); Vorgaben des Fahrzeugherstellers beachten: 1; Fahrzeugausstattung: für Fahrzeuge mit Start-Stopp-Funktion (V1)	2800012008280	-



MERCEDES-BENZ - E-KLASSE Cabriolet (A207) 01/10→12/16

Starterbatterie

E 500 (207473)	300 kW	09/11→12/16	; Spannung [V] (C8): 12; Batterie-Kapazität [Ah] (C10): 75; Kälteprüfstrom EN [A] (C9): 730; Länge [mm]: 315; Breite [mm]: 175; Höhe [mm]: 175; Polanordnung (11): 0; Bodenleistenausführung: B13; Gewicht[kg] (C4): 20; Batterie (C12): EFB-Batterie (V3); Vorgaben des Fahrzeugherstellers beachten: 1	2800012005280	-
			; Spannung [V] (C8): 12; Batterie-Kapazität [Ah] (C10): 80; Kälteprüfstrom EN [A] (C9): 800; Länge [mm]: 315; Breite [mm]: 175; Höhe [mm]: 190; Polanordnung (11): 0; Bodenleistenausführung: B13; Gewicht[kg] (C4): 23; Batterie (C12): AGM-Batterie (V2); Vorgaben des Fahrzeugherstellers beachten: 1; Fahrzeugausstattung: für Fahrzeuge mit Start-Stopp-Funktion (V1)	2800012007280	-
			; Spannung [V] (C8): 12; Batterie-Kapazität [Ah] (C10): 92; Kälteprüfstrom EN [A] (C9): 850; Länge [mm]: 353; Breite [mm]: 175; Höhe [mm]: 190; Polanordnung (11): 0; Bodenleistenausführung: B13; Gewicht[kg] (C4): 25,8; Batterie (C12): AGM-Batterie (V2); Vorgaben des Fahrzeugherstellers beachten: 1; Fahrzeugausstattung: für Fahrzeuge mit Start-Stopp-Funktion (V1)	2800012008280	-

MERCEDES-BENZ - E-KLASSE Cabriolet (A238) 06/17→

Starterbatterie

AMG E53 EQ Boost 4-matic+ (238.461)	320 kW	05/18→	;	2800012006280	-
E 200 (238.442)	135 kW	06/17→	; Spannung [V] (C8): 12; Batterie-Kapazität [Ah] (C10): 70;	2800012006280	-
E 200 4-matic (238.443)	135 kW	10/17→	Kälteprüfstrom EN [A] (C9): 720; Länge [mm]: 278;		
E 220 d (238.414)	120 kW	06/17→	Breite [mm]: 175; Höhe [mm]: 190; Polanordnung (11): 0;		
E 220 d (238.414)	143 kW	06/17→	Bodenleistenausführung: B13; Gewicht[kg] (C4): 20,3;		
E 220 d 4-matic (238.415)	143 kW	10/17→	Batterie (C12): AGM-Batterie (V2);		
E 300 (238.448)	180 kW	06/17→	Vorgaben des Fahrzeugherstellers beachten: 1;		
E 300 d (238.418)	180 kW	05/18→	Fahrzeugausstattung: für Fahrzeuge mit Start-Stopp-Funktion (V1)		
E 350 d 4-matic (238.434)	190 kW	06/17→	; Spannung [V] (C8): 12; Batterie-Kapazität [Ah] (C10): 80; Kälteprüfstrom EN [A] (C9): 800; Länge [mm]: 315; Breite [mm]: 175; Höhe [mm]: 190; Polanordnung (11): 0; Bodenleistenausführung: B13; Gewicht[kg] (C4): 23; Batterie (C12): AGM-Batterie (V2); Vorgaben des Fahrzeugherstellers beachten: 1; Fahrzeugausstattung: für Fahrzeuge mit Start-Stopp-Funktion (V1)	2800012007280	-
			; Spannung [V] (C8): 12; Batterie-Kapazität [Ah] (C10): 92; Kälteprüfstrom EN [A] (C9): 850; Länge [mm]: 353; Breite [mm]: 175; Höhe [mm]: 190; Polanordnung (11): 0; Bodenleistenausführung: B13; Gewicht[kg] (C4): 25,8; Batterie (C12): AGM-Batterie (V2); Vorgaben des Fahrzeugherstellers beachten: 1; Fahrzeugausstattung: für Fahrzeuge mit Start-Stopp-Funktion (V1)	2800012008280	-
E 350 EQ Boost (238.485)	220 kW	10/17→	;	2800012006280	-



MERCEDES-BENZ - E-KLASSE Cabriolet (A238) 06/17→

Starterbatterie

E 400 4-matic (238.466)	245 kW	06/17→	; Spannung [V] (C8): 12; Batterie-Kapazität [Ah] (C10): 70; Kälteprüfstrom EN [A] (C9): 720; Länge [mm]: 278; Breite [mm]: 175; Höhe [mm]: 190; Polanordnung (I1): 0; Bodenleistenausführung: B13; Gewicht[kg] (C4): 20,3; Batterie (C12): AGM-Batterie (V2); Vorgaben des Fahrzeugherstellers beachten: 1; Fahrzeugausstattung: für Fahrzeuge mit Start-Stopp-Funktion (V1)	2800012006280	-
			; Spannung [V] (C8): 12; Batterie-Kapazität [Ah] (C10): 80; Kälteprüfstrom EN [A] (C9): 800; Länge [mm]: 315; Breite [mm]: 175; Höhe [mm]: 190; Polanordnung (I1): 0; Bodenleistenausführung: B13; Gewicht[kg] (C4): 23; Batterie (C12): AGM-Batterie (V2); Vorgaben des Fahrzeugherstellers beachten: 1; Fahrzeugausstattung: für Fahrzeuge mit Start-Stopp-Funktion (V1)	2800012007280	-
			; Spannung [V] (C8): 12; Batterie-Kapazität [Ah] (C10): 92; Kälteprüfstrom EN [A] (C9): 850; Länge [mm]: 353; Breite [mm]: 175; Höhe [mm]: 190; Polanordnung (I1): 0; Bodenleistenausführung: B13; Gewicht[kg] (C4): 25,8; Batterie (C12): AGM-Batterie (V2); Vorgaben des Fahrzeugherstellers beachten: 1; Fahrzeugausstattung: für Fahrzeuge mit Start-Stopp-Funktion (V1)	2800012008280	-
E 400 d 4-matic (238.423)	250 kW	08/18→	; Spannung [V] (C8): 12; Batterie-Kapazität [Ah] (C10): 80; Kälteprüfstrom EN [A] (C9): 800; Länge [mm]: 315; Breite [mm]: 175; Höhe [mm]: 190; Polanordnung (I1): 0; Bodenleistenausführung: B13; Gewicht[kg] (C4): 23; Batterie (C12): AGM-Batterie (V2); Vorgaben des Fahrzeugherstellers beachten: 1; Fahrzeugausstattung: für Fahrzeuge mit Start-Stopp-Funktion (V1)	2800012007280	-
			; Spannung [V] (C8): 12; Batterie-Kapazität [Ah] (C10): 92; Kälteprüfstrom EN [A] (C9): 850; Länge [mm]: 353; Breite [mm]: 175; Höhe [mm]: 190; Polanordnung (I1): 0; Bodenleistenausführung: B13; Gewicht[kg] (C4): 25,8; Batterie (C12): AGM-Batterie (V2); Vorgaben des Fahrzeugherstellers beachten: 1; Fahrzeugausstattung: für Fahrzeuge mit Start-Stopp-Funktion (V1)	2800012008280	-
			; Spannung [V] (C8): 12; Batterie-Kapazität [Ah] (C10): 70; Kälteprüfstrom EN [A] (C9): 720; Länge [mm]: 278; Breite [mm]: 175; Höhe [mm]: 190; Polanordnung (I1): 0; Bodenleistenausführung: B13; Gewicht[kg] (C4): 20,3; Batterie (C12): AGM-Batterie (V2); Vorgaben des Fahrzeugherstellers beachten: 1; Fahrzeugausstattung: für Fahrzeuge mit Start-Stopp-Funktion (V1)	2800012006280	-
E 450 4-matic (238.468)	270 kW	08/18→	; Spannung [V] (C8): 12; Batterie-Kapazität [Ah] (C10): 80; Kälteprüfstrom EN [A] (C9): 800; Länge [mm]: 315; Breite [mm]: 175; Höhe [mm]: 190; Polanordnung (I1): 0; Bodenleistenausführung: B13; Gewicht[kg] (C4): 23; Batterie (C12): AGM-Batterie (V2); Vorgaben des Fahrzeugherstellers beachten: 1; Fahrzeugausstattung: für Fahrzeuge mit Start-Stopp-Funktion (V1)	2800012007280	-
			; Spannung [V] (C8): 12; Batterie-Kapazität [Ah] (C10): 92; Kälteprüfstrom EN [A] (C9): 850; Länge [mm]: 353; Breite [mm]: 175; Höhe [mm]: 190; Polanordnung (I1): 0; Bodenleistenausführung: B13; Gewicht[kg] (C4): 25,8; Batterie (C12): AGM-Batterie (V2); Vorgaben des Fahrzeugherstellers beachten: 1; Fahrzeugausstattung: für Fahrzeuge mit Start-Stopp-Funktion (V1)	2800012008280	-
			; Spannung [V] (C8): 12; Batterie-Kapazität [Ah] (C10): 70; Kälteprüfstrom EN [A] (C9): 720; Länge [mm]: 278; Breite [mm]: 175; Höhe [mm]: 190; Polanordnung (I1): 0; Bodenleistenausführung: B13; Gewicht[kg] (C4): 20,3; Batterie (C12): AGM-Batterie (V2); Vorgaben des Fahrzeugherstellers beachten: 1; Fahrzeugausstattung: für Fahrzeuge mit Start-Stopp-Funktion (V1)	2800012006280	-



MERCEDES-BENZ - E-KLASSE Coupe (C124) 06/93→06/97

Starterbatterie

E 200 (124.040)	100 kW	06/93→06/97	2800012021280	-
E 220 (124.042)	110 kW	06/93→06/97		
E 320 (124.052)	162 kW	06/93→06/97		
E 36 AMG (124.052)	195 kW	06/93→04/95		
E 36 AMG (124.052)	200 kW	05/94→06/97		

MERCEDES-BENZ - E-KLASSE Coupe (C207) 01/09→12/16

Starterbatterie

E 200 (207.334)	135 kW	06/13→12/16	; Spannung [V] (C8): 12; Batterie-Kapazität [Ah] (C10): 80; Kälteprüfstrom EN [A] (C9): 800; Länge [mm]: 315; Breite [mm]: 175; Höhe [mm]: 190; Polanordnung (11): 0; Bodenleistenausführung: B13; Gewicht[kg] (C4): 23; Batterie (C12): AGM-Batterie (V2); Vorgaben des Fahrzeugherstellers beachten: 1; Fahrzeugausstattung: für Fahrzeuge mit Start-Stopp-Funktion (V1)	2800012007280	-
			; Spannung [V] (C8): 12; Batterie-Kapazität [Ah] (C10): 92; Kälteprüfstrom EN [A] (C9): 850; Länge [mm]: 353; Breite [mm]: 175; Höhe [mm]: 190; Polanordnung (11): 0; Bodenleistenausführung: B13; Gewicht[kg] (C4): 25,8; Batterie (C12): AGM-Batterie (V2); Vorgaben des Fahrzeugherstellers beachten: 1; Fahrzeugausstattung: für Fahrzeuge mit Start-Stopp-Funktion (V1)	2800012008280	-
E 200 CGI (207.348)	135 kW	01/10→12/16	; Spannung [V] (C8): 12; Batterie-Kapazität [Ah] (C10): 70; Kälteprüfstrom EN [A] (C9): 650; Länge [mm]: 278; Breite [mm]: 175; Höhe [mm]: 190; Polanordnung (11): 0; Bodenleistenausführung: B13; Gewicht[kg] (C4): 20; Batterie (C12): EFB-Batterie (V3); Vorgaben des Fahrzeugherstellers beachten: 1	2800012001280	-
			; Spannung [V] (C8): 12; Batterie-Kapazität [Ah] (C10): 95; Kälteprüfstrom EN [A] (C9): 800; Länge [mm]: 353; Breite [mm]: 175; Höhe [mm]: 190; Polanordnung (11): 0; Bodenleistenausführung: B13; Gewicht[kg] (C4): 25,1; Batterie (C12): EFB-Batterie (V3); Vorgaben des Fahrzeugherstellers beachten: 1	2800012003280	-
			; Spannung [V] (C8): 12; Batterie-Kapazität [Ah] (C10): 70; Kälteprüfstrom EN [A] (C9): 720; Länge [mm]: 278; Breite [mm]: 175; Höhe [mm]: 190; Polanordnung (11): 0; Bodenleistenausführung: B13; Gewicht[kg] (C4): 20,3; Batterie (C12): AGM-Batterie (V2); Vorgaben des Fahrzeugherstellers beachten: 1; Fahrzeugausstattung: für Fahrzeuge mit Start-Stopp-Funktion (V1)	2800012006280	-
			; Spannung [V] (C8): 12; Batterie-Kapazität [Ah] (C10): 80; Kälteprüfstrom EN [A] (C9): 800; Länge [mm]: 315; Breite [mm]: 175; Höhe [mm]: 190; Polanordnung (11): 0; Bodenleistenausführung: B13; Gewicht[kg] (C4): 23; Batterie (C12): AGM-Batterie (V2); Vorgaben des Fahrzeugherstellers beachten: 1; Fahrzeugausstattung: für Fahrzeuge mit Start-Stopp-Funktion (V1)	2800012007280	-
			; Spannung [V] (C8): 12; Batterie-Kapazität [Ah] (C10): 92; Kälteprüfstrom EN [A] (C9): 850; Länge [mm]: 353; Breite [mm]: 175; Höhe [mm]: 190; Polanordnung (11): 0; Bodenleistenausführung: B13; Gewicht[kg] (C4): 25,8; Batterie (C12): AGM-Batterie (V2); Vorgaben des Fahrzeugherstellers beachten: 1; Fahrzeugausstattung: für Fahrzeuge mit Start-Stopp-Funktion (V1)	2800012008280	-



MERCEDES-BENZ - E-KLASSE Coupe (C207) 01/09→12/16

Starterbatterie

E 220 BlueTEC (207.301)	130 kW	05/14→12/16	; Spannung [V] (C8): 12; Batterie-Kapazität [Ah] (C10): 80; Kälteprüfstrom EN [A] (C9): 800; Länge [mm]: 315; Breite [mm]: 175; Höhe [mm]: 190; Polanordnung (11): 0; Bodenleistenausführung: B13; Gewicht[kg] (C4): 23; Batterie (C12): AGM-Batterie (V2); Vorgaben des Fahrzeugherstellers beachten: 1; Fahrzeugausstattung: für Fahrzeuge mit Start-Stopp-Funktion (V1)	2800012007280	-
			; Spannung [V] (C8): 12; Batterie-Kapazität [Ah] (C10): 92; Kälteprüfstrom EN [A] (C9): 850; Länge [mm]: 353; Breite [mm]: 175; Höhe [mm]: 190; Polanordnung (11): 0; Bodenleistenausführung: B13; Gewicht[kg] (C4): 25,8; Batterie (C12): AGM-Batterie (V2); Vorgaben des Fahrzeugherstellers beachten: 1; Fahrzeugausstattung: für Fahrzeuge mit Start-Stopp-Funktion (V1)	2800012008280	-
E 220 CDI / d (207.302, 207.301)	125 kW	01/10→12/16	; Spannung [V] (C8): 12; Batterie-Kapazität [Ah] (C10): 70; Kälteprüfstrom EN [A] (C9): 650; Länge [mm]: 278; Breite [mm]: 175; Höhe [mm]: 190; Polanordnung (11): 0; Bodenleistenausführung: B13; Gewicht[kg] (C4): 20; Batterie (C12): EFB-Batterie (V3); Vorgaben des Fahrzeugherstellers beachten: 1	2800012001280	-
			; Spannung [V] (C8): 12; Batterie-Kapazität [Ah] (C10): 95; Kälteprüfstrom EN [A] (C9): 800; Länge [mm]: 353; Breite [mm]: 175; Höhe [mm]: 190; Polanordnung (11): 0; Bodenleistenausführung: B13; Gewicht[kg] (C4): 25,1; Batterie (C12): EFB-Batterie (V3); Vorgaben des Fahrzeugherstellers beachten: 1	2800012003280	-
			; Spannung [V] (C8): 12; Batterie-Kapazität [Ah] (C10): 70; Kälteprüfstrom EN [A] (C9): 720; Länge [mm]: 278; Breite [mm]: 175; Höhe [mm]: 190; Polanordnung (11): 0; Bodenleistenausführung: B13; Gewicht[kg] (C4): 20,3; Batterie (C12): AGM-Batterie (V2); Vorgaben des Fahrzeugherstellers beachten: 1; Fahrzeugausstattung: für Fahrzeuge mit Start-Stopp-Funktion (V1)	2800012006280	-
			; Spannung [V] (C8): 12; Batterie-Kapazität [Ah] (C10): 80; Kälteprüfstrom EN [A] (C9): 800; Länge [mm]: 315; Breite [mm]: 175; Höhe [mm]: 190; Polanordnung (11): 0; Bodenleistenausführung: B13; Gewicht[kg] (C4): 23; Batterie (C12): AGM-Batterie (V2); Vorgaben des Fahrzeugherstellers beachten: 1; Fahrzeugausstattung: für Fahrzeuge mit Start-Stopp-Funktion (V1)	2800012007280	-
			; Spannung [V] (C8): 12; Batterie-Kapazität [Ah] (C10): 92; Kälteprüfstrom EN [A] (C9): 850; Länge [mm]: 353; Breite [mm]: 175; Höhe [mm]: 190; Polanordnung (11): 0; Bodenleistenausführung: B13; Gewicht[kg] (C4): 25,8; Batterie (C12): AGM-Batterie (V2); Vorgaben des Fahrzeugherstellers beachten: 1; Fahrzeugausstattung: für Fahrzeuge mit Start-Stopp-Funktion (V1)	2800012008280	-



MERCEDES-BENZ - E-KLASSE Coupe (C207) 01/09→12/16

Starterbatterie

E 220 CDI (207.302)	120 kW	02/10→12/14	; Spannung [V] (C8): 12; Batterie-Kapazität [Ah] (C10): 80; Kälteprüfstrom EN [A] (C9): 800; Länge [mm]: 315; Breite [mm]: 175; Höhe [mm]: 190; Polanordnung (11): 0; Bodenleistenausführung: B13; Gewicht[kg] (C4): 23; Batterie (C12): AGM-Batterie (V2); Vorgaben des Fahrzeugherstellers beachten: 1; Fahrzeugausstattung: für Fahrzeuge mit Start-Stopp-Funktion (V1)	2800012007280	-
E 250 (207.336)	155 kW	06/13→12/16	; Spannung [V] (C8): 12; Batterie-Kapazität [Ah] (C10): 92; Kälteprüfstrom EN [A] (C9): 850; Länge [mm]: 353; Breite [mm]: 175; Höhe [mm]: 190; Polanordnung (11): 0; Bodenleistenausführung: B13; Gewicht[kg] (C4): 25,8; Batterie (C12): AGM-Batterie (V2); Vorgaben des Fahrzeugherstellers beachten: 1; Fahrzeugausstattung: für Fahrzeuge mit Start-Stopp-Funktion (V1)	2800012008280	-
E 250 CDI / BlueTEC / d (207.303, 207.304)	150 kW	01/09→12/16	; Spannung [V] (C8): 12; Batterie-Kapazität [Ah] (C10): 70; Kälteprüfstrom EN [A] (C9): 650; Länge [mm]: 278; Breite [mm]: 175; Höhe [mm]: 190; Polanordnung (11): 0; Bodenleistenausführung: B13; Gewicht[kg] (C4): 20; Batterie (C12): EFB-Batterie (V3); Vorgaben des Fahrzeugherstellers beachten: 1	2800012001280	-
E 250 CGI (207.347)	150 kW	01/09→12/16	; Spannung [V] (C8): 12; Batterie-Kapazität [Ah] (C10): 95; Kälteprüfstrom EN [A] (C9): 800; Länge [mm]: 353; Breite [mm]: 175; Höhe [mm]: 190; Polanordnung (11): 0; Bodenleistenausführung: B13; Gewicht[kg] (C4): 25,1; Batterie (C12): EFB-Batterie (V3); Vorgaben des Fahrzeugherstellers beachten: 1	2800012003280	-
			; Spannung [V] (C8): 12; Batterie-Kapazität [Ah] (C10): 70; Kälteprüfstrom EN [A] (C9): 720; Länge [mm]: 278; Breite [mm]: 175; Höhe [mm]: 190; Polanordnung (11): 0; Bodenleistenausführung: B13; Gewicht[kg] (C4): 20,3; Batterie (C12): AGM-Batterie (V2); Vorgaben des Fahrzeugherstellers beachten: 1; Fahrzeugausstattung: für Fahrzeuge mit Start-Stopp-Funktion (V1)	2800012006280	-
			; Spannung [V] (C8): 12; Batterie-Kapazität [Ah] (C10): 92; Kälteprüfstrom EN [A] (C9): 850; Länge [mm]: 353; Breite [mm]: 175; Höhe [mm]: 190; Polanordnung (11): 0; Bodenleistenausführung: B13; Gewicht[kg] (C4): 25,8; Batterie (C12): AGM-Batterie (V2); Vorgaben des Fahrzeugherstellers beachten: 1; Fahrzeugausstattung: für Fahrzeuge mit Start-Stopp-Funktion (V1)	2800012008280	-
E 300 (207.355)	185 kW	04/11→06/16	; Spannung [V] (C8): 12; Batterie-Kapazität [Ah] (C10): 75; Kälteprüfstrom EN [A] (C9): 730; Länge [mm]: 315; Breite [mm]: 175; Höhe [mm]: 175; Polanordnung (11): 0; Bodenleistenausführung: B13; Gewicht[kg] (C4): 20; Batterie (C12): EFB-Batterie (V3); Vorgaben des Fahrzeugherstellers beachten: 1	2800012005280	-
			; Spannung [V] (C8): 12; Batterie-Kapazität [Ah] (C10): 80; Kälteprüfstrom EN [A] (C9): 800; Länge [mm]: 315; Breite [mm]: 175; Höhe [mm]: 190; Polanordnung (11): 0; Bodenleistenausführung: B13; Gewicht[kg] (C4): 23; Batterie (C12): AGM-Batterie (V2); Vorgaben des Fahrzeugherstellers beachten: 1; Fahrzeugausstattung: für Fahrzeuge mit Start-Stopp-Funktion (V1)	2800012007280	-
			; Spannung [V] (C8): 12; Batterie-Kapazität [Ah] (C10): 92; Kälteprüfstrom EN [A] (C9): 850; Länge [mm]: 353; Breite [mm]: 175; Höhe [mm]: 190; Polanordnung (11): 0; Bodenleistenausführung: B13; Gewicht[kg] (C4): 25,8; Batterie (C12): AGM-Batterie (V2); Vorgaben des Fahrzeugherstellers beachten: 1; Fahrzeugausstattung: für Fahrzeuge mit Start-Stopp-Funktion (V1)	2800012008280	-



MERCEDES-BENZ - E-KLASSE Coupe (C207) 01/09→12/16

Starterbatterie

E 320 (207.362)	200 kW	07/14→12/16	; Spannung [V] (C8): 12; Batterie-Kapazität [Ah] (C10): 80; Kälteprüfstrom EN [A] (C9): 800; Länge [mm]: 315; Breite [mm]: 175; Höhe [mm]: 190; Polanordnung (I1): 0; Bodenleistenausführung: B13; Gewicht[kg] (C4): 23; Batterie (C12): AGM-Batterie (V2); Vorgaben des Fahrzeugherstellers beachten: 1; Fahrzeugausstattung: für Fahrzeuge mit Start-Stopp-Funktion (V1)	2800012007280	-
E 350 (207.356)	200 kW	01/10→12/11	; Spannung [V] (C8): 12; Batterie-Kapazität [Ah] (C10): 92; Kälteprüfstrom EN [A] (C9): 850; Länge [mm]: 353; Breite [mm]: 175; Höhe [mm]: 190; Polanordnung (I1): 0; Bodenleistenausführung: B13; Gewicht[kg] (C4): 25,8; Batterie (C12): AGM-Batterie (V2); Vorgaben des Fahrzeugherstellers beachten: 1; Fahrzeugausstattung: für Fahrzeuge mit Start-Stopp-Funktion (V1)	2800012008280	-
E 350 (207.359)	225 kW	04/11→12/14	; Spannung [V] (C8): 12; Batterie-Kapazität [Ah] (C10): 75; Kälteprüfstrom EN [A] (C9): 730; Länge [mm]: 315; Breite [mm]: 175; Höhe [mm]: 175; Polanordnung (I1): 0; Bodenleistenausführung: B13; Gewicht[kg] (C4): 20; Batterie (C12): EFB-Batterie (V3); Vorgaben des Fahrzeugherstellers beachten: 1	2800012005280	-
			; Spannung [V] (C8): 12; Batterie-Kapazität [Ah] (C10): 80; Kälteprüfstrom EN [A] (C9): 800; Länge [mm]: 315; Breite [mm]: 175; Höhe [mm]: 190; Polanordnung (I1): 0; Bodenleistenausführung: B13; Gewicht[kg] (C4): 23; Batterie (C12): AGM-Batterie (V2); Vorgaben des Fahrzeugherstellers beachten: 1; Fahrzeugausstattung: für Fahrzeuge mit Start-Stopp-Funktion (V1)	2800012007280	-
			; Spannung [V] (C8): 12; Batterie-Kapazität [Ah] (C10): 92; Kälteprüfstrom EN [A] (C9): 850; Länge [mm]: 353; Breite [mm]: 175; Höhe [mm]: 190; Polanordnung (I1): 0; Bodenleistenausführung: B13; Gewicht[kg] (C4): 25,8; Batterie (C12): AGM-Batterie (V2); Vorgaben des Fahrzeugherstellers beachten: 1; Fahrzeugausstattung: für Fahrzeuge mit Start-Stopp-Funktion (V1)	2800012008280	-



MERCEDES-BENZ - E-KLASSE Coupe (C207) 01/09→12/16

Starterbatterie

E 350 4-matic (207.388)	225 kW	02/13→12/16	; Spannung [V] (C8): 12; Batterie-Kapazität [Ah] (C10): 70; Kälteprüfstrom EN [A] (C9): 650; Länge [mm]: 278; Breite [mm]: 175; Höhe [mm]: 190; Polanordnung (I1): 0; Bodenleistenausführung: B13; Gewicht[kg] (C4): 20; Batterie (C12): EFB-Batterie (V3); Vorgaben des Fahrzeugherstellers beachten: 1	2800012001280	-
			; Spannung [V] (C8): 12; Batterie-Kapazität [Ah] (C10): 70; Kälteprüfstrom EN [A] (C9): 720; Länge [mm]: 278; Breite [mm]: 175; Höhe [mm]: 190; Polanordnung (I1): 0; Bodenleistenausführung: B13; Gewicht[kg] (C4): 20,3; Batterie (C12): AGM-Batterie (V2); Vorgaben des Fahrzeugherstellers beachten: 1; Fahrzeugausstattung: für Fahrzeuge mit Start-Stopp-Funktion (V1)	2800012006280	-
			; Spannung [V] (C8): 12; Batterie-Kapazität [Ah] (C10): 80; Kälteprüfstrom EN [A] (C9): 800; Länge [mm]: 315; Breite [mm]: 175; Höhe [mm]: 190; Polanordnung (I1): 0; Bodenleistenausführung: B13; Gewicht[kg] (C4): 23; Batterie (C12): AGM-Batterie (V2); Vorgaben des Fahrzeugherstellers beachten: 1; Fahrzeugausstattung: für Fahrzeuge mit Start-Stopp-Funktion (V1)	2800012007280	-
			; Spannung [V] (C8): 12; Batterie-Kapazität [Ah] (C10): 92; Kälteprüfstrom EN [A] (C9): 850; Länge [mm]: 353; Breite [mm]: 175; Höhe [mm]: 190; Polanordnung (I1): 0; Bodenleistenausführung: B13; Gewicht[kg] (C4): 25,8; Batterie (C12): AGM-Batterie (V2); Vorgaben des Fahrzeugherstellers beachten: 1; Fahrzeugausstattung: für Fahrzeuge mit Start-Stopp-Funktion (V1)	2800012008280	-
E 350 BlueTEC	185 kW	06/13→12/16	; Spannung [V] (C8): 12; Batterie-Kapazität [Ah] (C10): 80; Kälteprüfstrom EN [A] (C9): 800; Länge [mm]: 315; Breite [mm]: 175; Höhe [mm]: 190; Polanordnung (I1): 0; Bodenleistenausführung: B13; Gewicht[kg] (C4): 23; Batterie (C12): AGM-Batterie (V2); Vorgaben des Fahrzeugherstellers beachten: 1; Fahrzeugausstattung: für Fahrzeuge mit Start-Stopp-Funktion (V1)	2800012007280	-
E 350 BlueTEC / d (207.326)	190 kW	05/14→12/16	; Spannung [V] (C8): 12; Batterie-Kapazität [Ah] (C10): 92; Kälteprüfstrom EN [A] (C9): 850; Länge [mm]: 353; Breite [mm]: 175; Höhe [mm]: 190; Polanordnung (I1): 0; Bodenleistenausführung: B13; Gewicht[kg] (C4): 25,8; Batterie (C12): AGM-Batterie (V2); Vorgaben des Fahrzeugherstellers beachten: 1; Fahrzeugausstattung: für Fahrzeuge mit Start-Stopp-Funktion (V1)	2800012008280	-
E 350 CDI (207.322)	170 kW	01/09→06/11	; Spannung [V] (C8): 12; Batterie-Kapazität [Ah] (C10): 95; Kälteprüfstrom EN [A] (C9): 800; Länge [mm]: 353; Breite [mm]: 175; Höhe [mm]: 190; Polanordnung (I1): 0; Bodenleistenausführung: B13; Gewicht[kg] (C4): 25,1; Batterie (C12): EFB-Batterie (V3); Vorgaben des Fahrzeugherstellers beachten: 1	2800012003280	-
			; Spannung [V] (C8): 12; Batterie-Kapazität [Ah] (C10): 92; Kälteprüfstrom EN [A] (C9): 850; Länge [mm]: 353; Breite [mm]: 175; Höhe [mm]: 190; Polanordnung (I1): 0; Bodenleistenausführung: B13; Gewicht[kg] (C4): 25,8; Batterie (C12): AGM-Batterie (V2); Vorgaben des Fahrzeugherstellers beachten: 1; Fahrzeugausstattung: für Fahrzeuge mit Start-Stopp-Funktion (V1)	2800012008280	-



MERCEDES-BENZ - E-KLASSE Coupe (C207) 01/09→12/16

Starterbatterie

E 350 CDI (207.323)	195 kW	06/11→06/13	; Spannung [V] (C8): 12; Batterie-Kapazität [Ah] (C10): 75; Kälteprüfstrom EN [A] (C9): 730; Länge [mm]: 315; Breite [mm]: 175; Höhe [mm]: 175; Polanordnung (11): 0; Bodenleistenausführung: B13; Gewicht[kg] (C4): 20; Batterie (C12): EFB-Batterie (V3); Vorgaben des Fahrzeugherstellers beachten: 1	2800012005280	-
			; Spannung [V] (C8): 12; Batterie-Kapazität [Ah] (C10): 80; Kälteprüfstrom EN [A] (C9): 800; Länge [mm]: 315; Breite [mm]: 175; Höhe [mm]: 190; Polanordnung (11): 0; Bodenleistenausführung: B13; Gewicht[kg] (C4): 23; Batterie (C12): AGM-Batterie (V2); Vorgaben des Fahrzeugherstellers beachten: 1; Fahrzeugausstattung: für Fahrzeuge mit Start-Stopp-Funktion (V1)	2800012007280	-
E 350 CGI (207.357)	215 kW	01/09→12/11	; Spannung [V] (C8): 12; Batterie-Kapazität [Ah] (C10): 92; Kälteprüfstrom EN [A] (C9): 850; Länge [mm]: 353; Breite [mm]: 175; Höhe [mm]: 190; Polanordnung (11): 0; Bodenleistenausführung: B13; Gewicht[kg] (C4): 25,8; Batterie (C12): AGM-Batterie (V2); Vorgaben des Fahrzeugherstellers beachten: 1; Fahrzeugausstattung: für Fahrzeuge mit Start-Stopp-Funktion (V1)	2800012008280	-
			; Spannung [V] (C8): 12; Batterie-Kapazität [Ah] (C10): 95; Kälteprüfstrom EN [A] (C9): 800; Länge [mm]: 353; Breite [mm]: 175; Höhe [mm]: 190; Polanordnung (11): 0; Bodenleistenausführung: B13; Gewicht[kg] (C4): 25,1; Batterie (C12): EFB-Batterie (V3); Vorgaben des Fahrzeugherstellers beachten: 1	2800012003280	-
E 400 (207.361)	245 kW	07/14→12/16	; Spannung [V] (C8): 12; Batterie-Kapazität [Ah] (C10): 92; Kälteprüfstrom EN [A] (C9): 850; Länge [mm]: 353; Breite [mm]: 175; Höhe [mm]: 190; Polanordnung (11): 0; Bodenleistenausführung: B13; Gewicht[kg] (C4): 25,8; Batterie (C12): AGM-Batterie (V2); Vorgaben des Fahrzeugherstellers beachten: 1; Fahrzeugausstattung: für Fahrzeuge mit Start-Stopp-Funktion (V1)	2800012008280	-
			; Spannung [V] (C8): 12; Batterie-Kapazität [Ah] (C10): 80; Kälteprüfstrom EN [A] (C9): 800; Länge [mm]: 315; Breite [mm]: 175; Höhe [mm]: 190; Polanordnung (11): 0; Bodenleistenausführung: B13; Gewicht[kg] (C4): 23; Batterie (C12): AGM-Batterie (V2); Vorgaben des Fahrzeugherstellers beachten: 1; Fahrzeugausstattung: für Fahrzeuge mit Start-Stopp-Funktion (V1)	2800012007280	-
E 400 (207.365)	245 kW	06/13→12/16	; Spannung [V] (C8): 12; Batterie-Kapazität [Ah] (C10): 92; Kälteprüfstrom EN [A] (C9): 850; Länge [mm]: 353; Breite [mm]: 175; Höhe [mm]: 190; Polanordnung (11): 0; Bodenleistenausführung: B13; Gewicht[kg] (C4): 25,8; Batterie (C12): AGM-Batterie (V2); Vorgaben des Fahrzeugherstellers beachten: 1; Fahrzeugausstattung: für Fahrzeuge mit Start-Stopp-Funktion (V1)	2800012008280	-
			; Spannung [V] (C8): 12; Batterie-Kapazität [Ah] (C10): 95; Kälteprüfstrom EN [A] (C9): 800; Länge [mm]: 353; Breite [mm]: 175; Höhe [mm]: 190; Polanordnung (11): 0; Bodenleistenausführung: B13; Gewicht[kg] (C4): 25,1; Batterie (C12): EFB-Batterie (V3); Vorgaben des Fahrzeugherstellers beachten: 1	2800012003280	-
E 500 (207.372)	285 kW	01/09→12/16	; Spannung [V] (C8): 12; Batterie-Kapazität [Ah] (C10): 92; Kälteprüfstrom EN [A] (C9): 850; Länge [mm]: 353; Breite [mm]: 175; Höhe [mm]: 190; Polanordnung (11): 0; Bodenleistenausführung: B13; Gewicht[kg] (C4): 25,8; Batterie (C12): AGM-Batterie (V2); Vorgaben des Fahrzeugherstellers beachten: 1; Fahrzeugausstattung: für Fahrzeuge mit Start-Stopp-Funktion (V1)	2800012008280	-
			; Spannung [V] (C8): 12; Batterie-Kapazität [Ah] (C10): 95; Kälteprüfstrom EN [A] (C9): 800; Länge [mm]: 353; Breite [mm]: 175; Höhe [mm]: 190; Polanordnung (11): 0; Bodenleistenausführung: B13; Gewicht[kg] (C4): 25,1; Batterie (C12): EFB-Batterie (V3); Vorgaben des Fahrzeugherstellers beachten: 1	2800012003280	-



MERCEDES-BENZ - E-KLASSE Coupe (C207) 01/09→12/16

Starterbatterie

E 500 (207.373)	300 kW	09/11→12/16	; Spannung [V] (C8): 12; Batterie-Kapazität [Ah] (C10): 75; Kälteprüfstrom EN [A] (C9): 730; Länge [mm]: 315; Breite [mm]: 175; Höhe [mm]: 175; Polanordnung (11): 0; Bodenleistenausführung: B13; Gewicht[kg] (C4): 20; Batterie (C12): EFB-Batterie (V3); Vorgaben des Fahrzeugherstellers beachten: 1	2800012005280	-
			; Spannung [V] (C8): 12; Batterie-Kapazität [Ah] (C10): 80; Kälteprüfstrom EN [A] (C9): 800; Länge [mm]: 315; Breite [mm]: 175; Höhe [mm]: 190; Polanordnung (11): 0; Bodenleistenausführung: B13; Gewicht[kg] (C4): 23; Batterie (C12): AGM-Batterie (V2); Vorgaben des Fahrzeugherstellers beachten: 1; Fahrzeugausstattung: für Fahrzeuge mit Start-Stopp-Funktion (V1)	2800012007280	-
			; Spannung [V] (C8): 12; Batterie-Kapazität [Ah] (C10): 92; Kälteprüfstrom EN [A] (C9): 850; Länge [mm]: 353; Breite [mm]: 175; Höhe [mm]: 190; Polanordnung (11): 0; Bodenleistenausführung: B13; Gewicht[kg] (C4): 25,8; Batterie (C12): AGM-Batterie (V2); Vorgaben des Fahrzeugherstellers beachten: 1; Fahrzeugausstattung: für Fahrzeuge mit Start-Stopp-Funktion (V1)	2800012008280	-

MERCEDES-BENZ - E-KLASSE Coupe (C238) 12/16→

Starterbatterie

AMG E 53 EQ Boost 4-matic+ (238.361)	320 kW	05/18→	;	2800012006280	-
E 200 (238.342)	135 kW	12/16→	; Spannung [V] (C8): 12; Batterie-Kapazität [Ah] (C10): 70; Kälteprüfstrom EN [A] (C9): 720; Länge [mm]: 278;	2800012006280	-
E 200 4-matic (238.343)	135 kW	06/17→	Breite [mm]: 175; Höhe [mm]: 190; Polanordnung (11): 0; Bodenleistenausführung: B13; Gewicht[kg] (C4): 20,3; Batterie (C12): AGM-Batterie (V2); Vorgaben des Fahrzeugherstellers beachten: 1; Fahrzeugausstattung: für Fahrzeuge mit Start-Stopp-Funktion (V1)	2800012007280	-
E 220 d (238.314)	120 kW	12/16→	; Spannung [V] (C8): 12; Batterie-Kapazität [Ah] (C10): 80; Kälteprüfstrom EN [A] (C9): 800; Länge [mm]: 315; Breite [mm]: 175; Höhe [mm]: 190; Polanordnung (11): 0; Bodenleistenausführung: B13; Gewicht[kg] (C4): 23; Batterie (C12): AGM-Batterie (V2); Vorgaben des Fahrzeugherstellers beachten: 1; Fahrzeugausstattung: für Fahrzeuge mit Start-Stopp-Funktion (V1)	2800012008280	-
E 220 d (238.314)	143 kW	12/16→	; Spannung [V] (C8): 12; Batterie-Kapazität [Ah] (C10): 92; Kälteprüfstrom EN [A] (C9): 850; Länge [mm]: 353; Breite [mm]: 175; Höhe [mm]: 190; Polanordnung (11): 0; Bodenleistenausführung: B13; Gewicht[kg] (C4): 25,8; Batterie (C12): AGM-Batterie (V2); Vorgaben des Fahrzeugherstellers beachten: 1; Fahrzeugausstattung: für Fahrzeuge mit Start-Stopp-Funktion (V1)	2800012007280	-
E 220 d 4-matic (238.315)	143 kW	03/17→			
E 300 (238.348)	180 kW	12/16→			
E 300 d (238.318)	180 kW	05/18→	; Spannung [V] (C8): 12; Batterie-Kapazität [Ah] (C10): 80; Kälteprüfstrom EN [A] (C9): 800; Länge [mm]: 315; Breite [mm]: 175; Höhe [mm]: 190; Polanordnung (11): 0; Bodenleistenausführung: B13; Gewicht[kg] (C4): 23; Batterie (C12): AGM-Batterie (V2); Vorgaben des Fahrzeugherstellers beachten: 1; Fahrzeugausstattung: für Fahrzeuge mit Start-Stopp-Funktion (V1)	2800012007280	-
			; Spannung [V] (C8): 12; Batterie-Kapazität [Ah] (C10): 92; Kälteprüfstrom EN [A] (C9): 850; Länge [mm]: 353; Breite [mm]: 175; Höhe [mm]: 190; Polanordnung (11): 0; Bodenleistenausführung: B13; Gewicht[kg] (C4): 25,8; Batterie (C12): AGM-Batterie (V2); Vorgaben des Fahrzeugherstellers beachten: 1; Fahrzeugausstattung: für Fahrzeuge mit Start-Stopp-Funktion (V1)	2800012008280	-



MERCEDES-BENZ - E-KLASSE Coupe (C238) 12/16 →

Starterbatterie

E 350 d 4-matic (238.334)	190 kW	06/17→	; Spannung [V] (C8): 12; Batterie-Kapazität [Ah] (C10): 70; Kälteprüfstrom EN [A] (C9): 720; Länge [mm]: 278; Breite [mm]: 175; Höhe [mm]: 190; Polanordnung (I1): 0; Bodenleistenausführung: B13; Gewicht[kg] (C4): 20,3; Batterie (C12): AGM-Batterie (V2); Vorgaben des Fahrzeugherstellers beachten: 1; Fahrzeugausstattung: für Fahrzeuge mit Start-Stopp-Funktion (V1)	2800012006280	-
			; Spannung [V] (C8): 12; Batterie-Kapazität [Ah] (C10): 80; Kälteprüfstrom EN [A] (C9): 800; Länge [mm]: 315; Breite [mm]: 175; Höhe [mm]: 190; Polanordnung (I1): 0; Bodenleistenausführung: B13; Gewicht[kg] (C4): 23; Batterie (C12): AGM-Batterie (V2); Vorgaben des Fahrzeugherstellers beachten: 1; Fahrzeugausstattung: für Fahrzeuge mit Start-Stopp-Funktion (V1)	2800012007280	-
			; Spannung [V] (C8): 12; Batterie-Kapazität [Ah] (C10): 92; Kälteprüfstrom EN [A] (C9): 850; Länge [mm]: 353; Breite [mm]: 175; Höhe [mm]: 190; Polanordnung (I1): 0; Bodenleistenausführung: B13; Gewicht[kg] (C4): 25,8; Batterie (C12): AGM-Batterie (V2); Vorgaben des Fahrzeugherstellers beachten: 1; Fahrzeugausstattung: für Fahrzeuge mit Start-Stopp-Funktion (V1)	2800012008280	-
E 350 EQ Boost (238.385)	220 kW	10/17→	;	2800012006280	-
E 400 4-matic (238.366)	245 kW	12/16→	; Spannung [V] (C8): 12; Batterie-Kapazität [Ah] (C10): 70; Kälteprüfstrom EN [A] (C9): 720; Länge [mm]: 278; Breite [mm]: 175; Höhe [mm]: 190; Polanordnung (I1): 0; Bodenleistenausführung: B13; Gewicht[kg] (C4): 20,3; Batterie (C12): AGM-Batterie (V2); Vorgaben des Fahrzeugherstellers beachten: 1; Fahrzeugausstattung: für Fahrzeuge mit Start-Stopp-Funktion (V1)	2800012006280	-
			; Spannung [V] (C8): 12; Batterie-Kapazität [Ah] (C10): 80; Kälteprüfstrom EN [A] (C9): 800; Länge [mm]: 315; Breite [mm]: 175; Höhe [mm]: 190; Polanordnung (I1): 0; Bodenleistenausführung: B13; Gewicht[kg] (C4): 23; Batterie (C12): AGM-Batterie (V2); Vorgaben des Fahrzeugherstellers beachten: 1; Fahrzeugausstattung: für Fahrzeuge mit Start-Stopp-Funktion (V1)	2800012007280	-
			; Spannung [V] (C8): 12; Batterie-Kapazität [Ah] (C10): 92; Kälteprüfstrom EN [A] (C9): 850; Länge [mm]: 353; Breite [mm]: 175; Höhe [mm]: 190; Polanordnung (I1): 0; Bodenleistenausführung: B13; Gewicht[kg] (C4): 25,8; Batterie (C12): AGM-Batterie (V2); Vorgaben des Fahrzeugherstellers beachten: 1; Fahrzeugausstattung: für Fahrzeuge mit Start-Stopp-Funktion (V1)	2800012008280	-
E 400 d 4-matic (238.323)	250 kW	08/18→	; Spannung [V] (C8): 12; Batterie-Kapazität [Ah] (C10): 80; Kälteprüfstrom EN [A] (C9): 800; Länge [mm]: 315; Breite [mm]: 175; Höhe [mm]: 190; Polanordnung (I1): 0; Bodenleistenausführung: B13; Gewicht[kg] (C4): 23; Batterie (C12): AGM-Batterie (V2); Vorgaben des Fahrzeugherstellers beachten: 1; Fahrzeugausstattung: für Fahrzeuge mit Start-Stopp-Funktion (V1)	2800012007280	-
			; Spannung [V] (C8): 12; Batterie-Kapazität [Ah] (C10): 92; Kälteprüfstrom EN [A] (C9): 850; Länge [mm]: 353; Breite [mm]: 175; Höhe [mm]: 190; Polanordnung (I1): 0; Bodenleistenausführung: B13; Gewicht[kg] (C4): 25,8; Batterie (C12): AGM-Batterie (V2); Vorgaben des Fahrzeugherstellers beachten: 1; Fahrzeugausstattung: für Fahrzeuge mit Start-Stopp-Funktion (V1)	2800012008280	-



MERCEDES-BENZ - E-KLASSE Coupe (C238) 12/16 →

Starterbatterie

E 450 4-matic (238.368)	270 kW	08/18 →	; Spannung [V] (C8): 12; Batterie-Kapazität [Ah] (C10): 70; Kälteprüfstrom EN [A] (C9): 720; Länge [mm]: 278; Breite [mm]: 175; Höhe [mm]: 190; Polanordnung (I1): 0; Bodenleistenausführung: B13; Gewicht[kg] (C4): 20,3; Batterie (C12): AGM-Batterie (V2); Vorgaben des Fahrzeugherstellers beachten: 1; Fahrzeugausstattung: für Fahrzeuge mit Start-Stopp-Funktion (V1)	2800012006280	-
			; Spannung [V] (C8): 12; Batterie-Kapazität [Ah] (C10): 80; Kälteprüfstrom EN [A] (C9): 800; Länge [mm]: 315; Breite [mm]: 175; Höhe [mm]: 190; Polanordnung (I1): 0; Bodenleistenausführung: B13; Gewicht[kg] (C4): 23; Batterie (C12): AGM-Batterie (V2); Vorgaben des Fahrzeugherstellers beachten: 1; Fahrzeugausstattung: für Fahrzeuge mit Start-Stopp-Funktion (V1)	2800012007280	-
			; Spannung [V] (C8): 12; Batterie-Kapazität [Ah] (C10): 92; Kälteprüfstrom EN [A] (C9): 850; Länge [mm]: 353; Breite [mm]: 175; Höhe [mm]: 190; Polanordnung (I1): 0; Bodenleistenausführung: B13; Gewicht[kg] (C4): 25,8; Batterie (C12): AGM-Batterie (V2); Vorgaben des Fahrzeugherstellers beachten: 1; Fahrzeugausstattung: für Fahrzeuge mit Start-Stopp-Funktion (V1)	2800012008280	-

MERCEDES-BENZ - E-KLASSE T-Model (S124) 06/93 → 06/96

Starterbatterie

E 200 T (124.079)	100 kW	06/93 → 06/96		2800012021280	-
E 220 T (124.082)	110 kW	06/93 → 06/96			-
E 250 TD (124.186)	83 kW	06/93 → 06/96		2800012026280	-
E 250 Turbo D	93 kW	06/93 → 06/96			-
E 280 T (124.088)	142 kW	06/93 → 06/96			-
E 280 T (124.088)	145 kW	06/93 → 06/96			-
E 300 T 4-matic (124.290)	132 kW	06/93 → 06/96			-
E 300 TD (124.191)	100 kW	06/93 → 06/96			-
E 300 T Turbo-D (124.193)	108 kW	06/93 → 06/96			-
E 300 T Turbo-D 4-matic (124.393)	108 kW	06/93 → 06/96			-
E 320 T (124.092)	162 kW	06/93 → 06/96			-
E 36 T AMG (124.092)	200 kW	05/94 → 06/96			-

MERCEDES-BENZ - E-KLASSE T-Model (S210) 06/96 → 03/03

Starterbatterie

E 200 T (210.235)	100 kW	06/96 → 08/00		2800012023280	-
E 200 T Kompressor (210.245)	137 kW	06/97 → 03/03			-
E 200 T Kompressor (210.248)	120 kW	08/00 → 03/03			-
E 220 T CDI (210.206)	100 kW	05/99 → 03/03			-
E 220 T CDI (210.206)	92 kW	06/98 → 07/99		2800012026280	-
E 220 T CDI (210.206)	105 kW	07/99 → 03/03		2800012023280	-
E 230 T (210.237)	110 kW	06/96 → 06/97		2800012021280	-
E 240 T (210.261)	125 kW	06/97 → 03/03		2800012023280	-
E 240 T (210.262)	125 kW	08/00 → 03/03			-
E 250 T D (210.210)	83 kW	06/96 → 07/99		2800012026280	-
E 250 T Turbo-D (210.215)	110 kW	06/97 → 07/99			-
E 270 T CDI	120 kW	02/00 → 03/03		2800012023280	-
E 270 T CDI (210.216)	125 kW	07/99 → 03/03			-
E 280 T (210.263)	150 kW	12/96 → 03/03		2800012026280	-
E 280 T 4-matic (210.281)	150 kW	12/96 → 03/03			-
E 290 T Turbo-D (210.217)	95 kW	06/96 → 07/99			-
E 300 T Turbo-D (210.225)	130 kW	12/96 → 07/99			-
E 320 T (210.265)	165 kW	12/96 → 03/03			-
E 320 T 4-matic (210.282)	165 kW	12/96 → 03/03			-
E 320 T CDI (210.226)	145 kW	07/99 → 03/03		2800012023280	-



MERCEDES-BENZ - E-KLASSE T-Model (S210) 06/96→03/03

Starterbatterie

E 420 T (210.272)	205 kW	06/96→06/97		2800012026280	-
E 430 T (210.270)	205 kW	06/97→03/03			
E 430 T 4-matic (210.283)	205 kW	05/99→03/03			
E 55 T AMG (210.274)	260 kW	08/97→03/03			

MERCEDES-BENZ - E-KLASSE T-Model (S211) 02/03→07/09

Starterbatterie

350 CGI (211.257)	215 kW	05/06→07/09		2800012008280	-
E 200 CDI (211.207)	100 kW	04/06→07/09			
E 200 Kompressor (211.241)	135 kW	04/06→07/09	; Spannung [V] (C8): 12; Batterie-Kapazität [Ah] (C10): 70; Kälteprüfstrom EN [A] (C9): 650; Länge [mm]: 278; Breite [mm]: 175; Höhe [mm]: 190; Polanordnung (11): 0; Bodenleistenausführung: B13; Gewicht[kg] (C4): 20; Batterie (C12): EFB-Batterie (V3); Vorgaben des Fahrzeugherstellers beachten: 1	2800012001280	-
			; Spannung [V] (C8): 12; Batterie-Kapazität [Ah] (C10): 70; Kälteprüfstrom EN [A] (C9): 720; Länge [mm]: 278; Breite [mm]: 175; Höhe [mm]: 190; Polanordnung (11): 0; Bodenleistenausführung: B13; Gewicht[kg] (C4): 20,3; Batterie (C12): AGM-Batterie (V2); Vorgaben des Fahrzeugherstellers beachten: 1; Fahrzeugausstattung: für Fahrzeuge mit Start-Stopp-Funktion (V1)	2800012006280	-
E 200 T Kompressor (211.242)	120 kW	03/03→07/09	; Spannung [V] (C8): 12; Batterie-Kapazität [Ah] (C10): 70; Kälteprüfstrom EN [A] (C9): 650; Länge [mm]: 278; Breite [mm]: 175; Höhe [mm]: 190; Polanordnung (11): 0; Bodenleistenausführung: B13; Gewicht[kg] (C4): 20; Batterie (C12): EFB-Batterie (V3); Vorgaben des Fahrzeugherstellers beachten: 1	2800012001280	-
			; Spannung [V] (C8): 12; Batterie-Kapazität [Ah] (C10): 70; Kälteprüfstrom EN [A] (C9): 720; Länge [mm]: 278; Breite [mm]: 175; Höhe [mm]: 190; Polanordnung (11): 0; Bodenleistenausführung: B13; Gewicht[kg] (C4): 20,3; Batterie (C12): AGM-Batterie (V2); Vorgaben des Fahrzeugherstellers beachten: 1; Fahrzeugausstattung: für Fahrzeuge mit Start-Stopp-Funktion (V1)	2800012006280	-
			Spannung [V] (C8): 12; Batterie-Kapazität [Ah] (C10): 100; Kälteprüfstrom EN [A] (C9): 900; Länge [mm]: 353; Breite [mm]: 175; Höhe [mm]: 190; Polanordnung (11): 0; Bodenleistenausführung: B13; Gewicht[kg] (C4): 23,2	2800012026280	-
E 220 CDI (211.206)	100 kW	03/03→07/09		2800012008280	-
E 220 T CDI	120 kW	03/03→07/09			
E 220 T CDI (211.206)	110 kW	03/03→07/09			
E 220 T CDI (211.208)	125 kW	04/06→07/09			
E 230 T (211.252)	150 kW	05/07→07/09			
E 240 T (211.261)	130 kW	03/03→07/09			
E 240 T 4-matic (211.280)	130 kW	07/03→07/09			
E 270 T CDI (211.216)	120 kW	03/03→07/09			
E 270 T CDI (211.216)	130 kW	03/03→07/09	; Spannung [V] (C8): 12; Batterie-Kapazität [Ah] (C10): 95; Kälteprüfstrom EN [A] (C9): 800; Länge [mm]: 353; Breite [mm]: 175; Höhe [mm]: 190; Polanordnung (11): 0; Bodenleistenausführung: B13; Gewicht[kg] (C4): 25,1; Batterie (C12): EFB-Batterie (V3); Vorgaben des Fahrzeugherstellers beachten: 1	2800012003280	-
			; Spannung [V] (C8): 12; Batterie-Kapazität [Ah] (C10): 92; Kälteprüfstrom EN [A] (C9): 850; Länge [mm]: 353; Breite [mm]: 175; Höhe [mm]: 190; Polanordnung (11): 0; Bodenleistenausführung: B13; Gewicht[kg] (C4): 25,8; Batterie (C12): AGM-Batterie (V2); Vorgaben des Fahrzeugherstellers beachten: 1; Fahrzeugausstattung: für Fahrzeuge mit Start-Stopp-Funktion (V1)	2800012008280	-
E 280 T (211.254)	170 kW	03/05→07/09		2800012008280	-
E 280 T 4-matic (211.292)	170 kW	03/05→07/09			
E 280 T CDI (211.220)	140 kW	03/05→07/09			
E 280 T CDI (211.223)	130 kW	05/04→07/09			





MERCEDES-BENZ - E-KLASSE T-Model (S211) 02/03→07/09

Starterbatterie

E 280 T CDI 4-matic (211.284)	140 kW	03/05→07/09	;	2800012008280	-
E 320 T (211.265)	165 kW	03/03→07/09			
E 320 T 4-matic (211.282)	165 kW	07/03→07/09			
E 320 T CDI (211.222)	165 kW	03/05→07/09			
E 320 T CDI (211.226)	150 kW	03/03→07/09			
E 320 T CDI 4-matic (211.289)	165 kW	03/05→07/09			
E 350 T (211.256)	200 kW	03/05→07/09			
E 350 T 4-matic (211.287)	200 kW	03/05→07/09			
E 500 T (211.270)	225 kW	10/03→07/09			
E 500 T (211.272)	285 kW	04/06→07/09			
E 500 T 4-matic (211.283)	225 kW	10/03→07/09			
E 500 T 4-matic (211.290)	285 kW	04/06→07/09			
E 55 T AMG Kompressor (211.276)	350 kW	07/03→07/09			
E 63 AMG (211.277)	378 kW	03/06→07/09			

MERCEDES-BENZ - E-KLASSE T-Model (S212) 08/09→12/16

Starterbatterie

E 200 (212.234)	135 kW	11/12→12/16	; Spannung [V] (C8): 12; Batterie-Kapazität [Ah] (C10): 80; Kälteprüfstrom EN [A] (C9): 800; Länge [mm]: 315; Breite [mm]: 175; Höhe [mm]: 190; Polanordnung (11): 0; Bodenleistenausführung: B13; Gewicht[kg] (C4): 23; Batterie (C12): AGM-Batterie (V2); Vorgaben des Fahrzeugherstellers beachten: 1; Fahrzeugausstattung: für Fahrzeuge mit Start-Stopp-Funktion (V1)	2800012007280	-
			; Spannung [V] (C8): 12; Batterie-Kapazität [Ah] (C10): 92; Kälteprüfstrom EN [A] (C9): 850; Länge [mm]: 353; Breite [mm]: 175; Höhe [mm]: 190; Polanordnung (11): 0; Bodenleistenausführung: B13; Gewicht[kg] (C4): 25,8; Batterie (C12): AGM-Batterie (V2); Vorgaben des Fahrzeugherstellers beachten: 1; Fahrzeugausstattung: für Fahrzeuge mit Start-Stopp-Funktion (V1)	2800012008280	-
E 200 CDI / BlueTEC (212.205, 212.206)	100 kW	11/09→12/16	; Spannung [V] (C8): 12; Batterie-Kapazität [Ah] (C10): 75; Kälteprüfstrom EN [A] (C9): 730; Länge [mm]: 315; Breite [mm]: 175; Höhe [mm]: 175; Polanordnung (11): 0; Bodenleistenausführung: B13; Gewicht[kg] (C4): 20; Batterie (C12): EFB-Batterie (V3); Vorgaben des Fahrzeugherstellers beachten: 1	2800012005280	-
E 200 CGI (212.248)	135 kW	11/09→12/16	; Spannung [V] (C8): 12; Batterie-Kapazität [Ah] (C10): 80; Kälteprüfstrom EN [A] (C9): 800; Länge [mm]: 315; Breite [mm]: 175; Höhe [mm]: 190; Polanordnung (11): 0; Bodenleistenausführung: B13; Gewicht[kg] (C4): 23; Batterie (C12): AGM-Batterie (V2); Vorgaben des Fahrzeugherstellers beachten: 1; Fahrzeugausstattung: für Fahrzeuge mit Start-Stopp-Funktion (V1)	2800012007280	-



MERCEDES-BENZ - E-KLASSE T-Model (S212) 08/09→12/16

Starterbatterie

E 220 BlueTEC	130 kW	05/15→12/16	; Spannung [V] (C8): 12; Batterie-Kapazität [Ah] (C10): 70; Kälteprüfstrom EN [A] (C9): 720; Länge [mm]: 278; Breite [mm]: 175; Höhe [mm]: 190; Polanordnung (11): 0; Bodenleistenausführung: B13; Gewicht[kg] (C4): 20,3; Batterie (C12): AGM-Batterie (V2); Vorgaben des Fahrzeugherstellers beachten: 1; Fahrzeugausstattung: für Fahrzeuge mit Start-Stopp-Funktion (V1)	2800012006280	-
			; Spannung [V] (C8): 12; Batterie-Kapazität [Ah] (C10): 80; Kälteprüfstrom EN [A] (C9): 800; Länge [mm]: 315; Breite [mm]: 175; Höhe [mm]: 190; Polanordnung (11): 0; Bodenleistenausführung: B13; Gewicht[kg] (C4): 23; Batterie (C12): AGM-Batterie (V2); Vorgaben des Fahrzeugherstellers beachten: 1; Fahrzeugausstattung: für Fahrzeuge mit Start-Stopp-Funktion (V1)	2800012007280	-
			; Spannung [V] (C8): 12; Batterie-Kapazität [Ah] (C10): 92; Kälteprüfstrom EN [A] (C9): 850; Länge [mm]: 353; Breite [mm]: 175; Höhe [mm]: 190; Polanordnung (11): 0; Bodenleistenausführung: B13; Gewicht[kg] (C4): 25,8; Batterie (C12): AGM-Batterie (V2); Vorgaben des Fahrzeugherstellers beachten: 1; Fahrzeugausstattung: für Fahrzeuge mit Start-Stopp-Funktion (V1)	2800012008280	-
E 220 BlueTEC 4-matic (212.201)	125 kW	12/14→12/16	; Spannung [V] (C8): 12; Batterie-Kapazität [Ah] (C10): 80; Kälteprüfstrom EN [A] (C9): 800; Länge [mm]: 315; Breite [mm]: 175; Höhe [mm]: 190; Polanordnung (11): 0; Bodenleistenausführung: B13; Gewicht[kg] (C4): 23; Batterie (C12): AGM-Batterie (V2); Vorgaben des Fahrzeugherstellers beachten: 1; Fahrzeugausstattung: für Fahrzeuge mit Start-Stopp-Funktion (V1)	2800012007280	-
			; Spannung [V] (C8): 12; Batterie-Kapazität [Ah] (C10): 92; Kälteprüfstrom EN [A] (C9): 850; Länge [mm]: 353; Breite [mm]: 175; Höhe [mm]: 190; Polanordnung (11): 0; Bodenleistenausführung: B13; Gewicht[kg] (C4): 25,8; Batterie (C12): AGM-Batterie (V2); Vorgaben des Fahrzeugherstellers beachten: 1; Fahrzeugausstattung: für Fahrzeuge mit Start-Stopp-Funktion (V1)	2800012008280	-
E 220 CDI / BlueTEC (212.202, 212.201)	125 kW	11/09→12/16	; Spannung [V] (C8): 12; Batterie-Kapazität [Ah] (C10): 75; Kälteprüfstrom EN [A] (C9): 730; Länge [mm]: 315; Breite [mm]: 175; Höhe [mm]: 175; Polanordnung (11): 0; Bodenleistenausführung: B13; Gewicht[kg] (C4): 20; Batterie (C12): EFB-Batterie (V3); Vorgaben des Fahrzeugherstellers beachten: 1	2800012005280	-
			; Spannung [V] (C8): 12; Batterie-Kapazität [Ah] (C10): 80; Kälteprüfstrom EN [A] (C9): 800; Länge [mm]: 315; Breite [mm]: 175; Höhe [mm]: 190; Polanordnung (11): 0; Bodenleistenausführung: B13; Gewicht[kg] (C4): 23; Batterie (C12): AGM-Batterie (V2); Vorgaben des Fahrzeugherstellers beachten: 1; Fahrzeugausstattung: für Fahrzeuge mit Start-Stopp-Funktion (V1)	2800012007280	-



MERCEDES-BENZ - E-KLASSE T-Model (S212) 08/09→12/16

Starterbatterie

E 220 CDI (212.202)	120 kW	08/09→08/14	; Spannung [V] (C8): 12; Batterie-Kapazität [Ah] (C10): 70; Kälteprüfstrom EN [A] (C9): 650; Länge [mm]: 278; Breite [mm]: 175; Höhe [mm]: 190; Polanordnung (11): 0; Bodenleistenausführung: B13; Gewicht[kg] (C4): 20; Batterie (C12): EFB-Batterie (V3); Vorgaben des Fahrzeugherstellers beachten: 1	2800012001280	-
			; Spannung [V] (C8): 12; Batterie-Kapazität [Ah] (C10): 70; Kälteprüfstrom EN [A] (C9): 720; Länge [mm]: 278; Breite [mm]: 175; Höhe [mm]: 190; Polanordnung (11): 0; Bodenleistenausführung: B13; Gewicht[kg] (C4): 20,3; Batterie (C12): AGM-Batterie (V2); Vorgaben des Fahrzeugherstellers beachten: 1; Fahrzeugausstattung: für Fahrzeuge mit Start-Stopp-Funktion (V1)	2800012006280	-
E 250 (212.236)	155 kW	11/12→12/16	; Spannung [V] (C8): 12; Batterie-Kapazität [Ah] (C10): 80; Kälteprüfstrom EN [A] (C9): 800; Länge [mm]: 315; Breite [mm]: 175; Höhe [mm]: 190; Polanordnung (11): 0; Bodenleistenausführung: B13; Gewicht[kg] (C4): 23; Batterie (C12): AGM-Batterie (V2); Vorgaben des Fahrzeugherstellers beachten: 1; Fahrzeugausstattung: für Fahrzeuge mit Start-Stopp-Funktion (V1)	2800012007280	-
			; Spannung [V] (C8): 12; Batterie-Kapazität [Ah] (C10): 92; Kälteprüfstrom EN [A] (C9): 850; Länge [mm]: 353; Breite [mm]: 175; Höhe [mm]: 190; Polanordnung (11): 0; Bodenleistenausführung: B13; Gewicht[kg] (C4): 25,8; Batterie (C12): AGM-Batterie (V2); Vorgaben des Fahrzeugherstellers beachten: 1; Fahrzeugausstattung: für Fahrzeuge mit Start-Stopp-Funktion (V1)	2800012008280	-
E 250 CDI / BlueTEC (212.203, 212.204)	150 kW	11/09→12/16	; Spannung [V] (C8): 12; Batterie-Kapazität [Ah] (C10): 75; Kälteprüfstrom EN [A] (C9): 730; Länge [mm]: 315; Breite [mm]: 175; Höhe [mm]: 175; Polanordnung (11): 0; Bodenleistenausführung: B13; Gewicht[kg] (C4): 20; Batterie (C12): EFB-Batterie (V3); Vorgaben des Fahrzeugherstellers beachten: 1	2800012005280	-
			; Spannung [V] (C8): 12; Batterie-Kapazität [Ah] (C10): 80; Kälteprüfstrom EN [A] (C9): 800; Länge [mm]: 315; Breite [mm]: 175; Höhe [mm]: 190; Polanordnung (11): 0; Bodenleistenausführung: B13; Gewicht[kg] (C4): 23; Batterie (C12): AGM-Batterie (V2); Vorgaben des Fahrzeugherstellers beachten: 1; Fahrzeugausstattung: für Fahrzeuge mit Start-Stopp-Funktion (V1)	2800012007280	-
E 250 CDI / BlueTEC 4-matic (212.282, 212.297)	150 kW	07/10→12/16	; Spannung [V] (C8): 12; Batterie-Kapazität [Ah] (C10): 75; Kälteprüfstrom EN [A] (C9): 730; Länge [mm]: 315; Breite [mm]: 175; Höhe [mm]: 175; Polanordnung (11): 0; Bodenleistenausführung: B13; Gewicht[kg] (C4): 20; Batterie (C12): EFB-Batterie (V3); Vorgaben des Fahrzeugherstellers beachten: 1	2800012005280	-
			; Spannung [V] (C8): 12; Batterie-Kapazität [Ah] (C10): 80; Kälteprüfstrom EN [A] (C9): 800; Länge [mm]: 315; Breite [mm]: 175; Höhe [mm]: 190; Polanordnung (11): 0; Bodenleistenausführung: B13; Gewicht[kg] (C4): 23; Batterie (C12): AGM-Batterie (V2); Vorgaben des Fahrzeugherstellers beachten: 1; Fahrzeugausstattung: für Fahrzeuge mit Start-Stopp-Funktion (V1)	2800012007280	-
			; Spannung [V] (C8): 12; Batterie-Kapazität [Ah] (C10): 92; Kälteprüfstrom EN [A] (C9): 850; Länge [mm]: 353; Breite [mm]: 175; Höhe [mm]: 190; Polanordnung (11): 0; Bodenleistenausführung: B13; Gewicht[kg] (C4): 25,8; Batterie (C12): AGM-Batterie (V2); Vorgaben des Fahrzeugherstellers beachten: 1; Fahrzeugausstattung: für Fahrzeuge mit Start-Stopp-Funktion (V1)	2800012008280	-



MERCEDES-BENZ - E-KLASSE T-Model (S212) 08/09→12/16

Starterbatterie

E 250 CGI (212.247)	150 kW	11/09→12/13	; Spannung [V] (C8): 12; Batterie-Kapazität [Ah] (C10): 75; Kälteprüfstrom EN [A] (C9): 730; Länge [mm]: 315; Breite [mm]: 175; Höhe [mm]: 175; Polanordnung (11): 0; Bodenleistenausführung: B13; Gewicht[kg] (C4): 20; Batterie (C12): EFB-Batterie (V3); Vorgaben des Fahrzeugherstellers beachten: 1	2800012005280	-
			; Spannung [V] (C8): 12; Batterie-Kapazität [Ah] (C10): 80; Kälteprüfstrom EN [A] (C9): 800; Länge [mm]: 315; Breite [mm]: 175; Höhe [mm]: 190; Polanordnung (11): 0; Bodenleistenausführung: B13; Gewicht[kg] (C4): 23; Batterie (C12): AGM-Batterie (V2); Vorgaben des Fahrzeugherstellers beachten: 1; Fahrzeugausstattung: für Fahrzeuge mit Start-Stopp-Funktion (VI)	2800012007280	-
E 300 (212.254)	170 kW	11/09→12/11	; Spannung [V] (C8): 12; Batterie-Kapazität [Ah] (C10): 80; Kälteprüfstrom EN [A] (C9): 800; Länge [mm]: 315; Breite [mm]: 175; Höhe [mm]: 190; Polanordnung (11): 0; Bodenleistenausführung: B13; Gewicht[kg] (C4): 23; Batterie (C12): AGM-Batterie (V2); Vorgaben des Fahrzeugherstellers beachten: 1; Fahrzeugausstattung: für Fahrzeuge mit Start-Stopp-Funktion (VI)	2800012007280	-
			; Spannung [V] (C8): 12; Batterie-Kapazität [Ah] (C10): 92; Kälteprüfstrom EN [A] (C9): 850; Länge [mm]: 353; Breite [mm]: 175; Höhe [mm]: 190; Polanordnung (11): 0; Bodenleistenausführung: B13; Gewicht[kg] (C4): 25,8; Batterie (C12): AGM-Batterie (V2); Vorgaben des Fahrzeugherstellers beachten: 1; Fahrzeugausstattung: für Fahrzeuge mit Start-Stopp-Funktion (VI)	2800012008280	-
E 300 (212.255)	185 kW	07/11→12/16	; Spannung [V] (C8): 12; Batterie-Kapazität [Ah] (C10): 75; Kälteprüfstrom EN [A] (C9): 730; Länge [mm]: 315; Breite [mm]: 175; Höhe [mm]: 175; Polanordnung (11): 0; Bodenleistenausführung: B13; Gewicht[kg] (C4): 20; Batterie (C12): EFB-Batterie (V3); Vorgaben des Fahrzeugherstellers beachten: 1	2800012005280	-
E 300 4-matic (212.280)	185 kW	07/11→12/16	; Spannung [V] (C8): 12; Batterie-Kapazität [Ah] (C10): 80; Kälteprüfstrom EN [A] (C9): 800; Länge [mm]: 315; Breite [mm]: 175; Höhe [mm]: 190; Polanordnung (11): 0; Bodenleistenausführung: B13; Gewicht[kg] (C4): 23; Batterie (C12): AGM-Batterie (V2); Vorgaben des Fahrzeugherstellers beachten: 1; Fahrzeugausstattung: für Fahrzeuge mit Start-Stopp-Funktion (VI)	2800012007280	-
			; Spannung [V] (C8): 12; Batterie-Kapazität [Ah] (C10): 92; Kälteprüfstrom EN [A] (C9): 850; Länge [mm]: 353; Breite [mm]: 175; Höhe [mm]: 190; Polanordnung (11): 0; Bodenleistenausführung: B13; Gewicht[kg] (C4): 25,8; Batterie (C12): AGM-Batterie (V2); Vorgaben des Fahrzeugherstellers beachten: 1; Fahrzeugausstattung: für Fahrzeuge mit Start-Stopp-Funktion (VI)	2800012008280	-



MERCEDES-BENZ - E-KLASSE T-Model (S212) 08/09→12/16

Starterbatterie

E 300 CDI / BlueTEC (212.227, 212.221)	170 kW	11/09→12/16	; Spannung [V] (C8): 12; Batterie-Kapazität [Ah] (C10): 70; Kälteprüfstrom EN [A] (C9): 650; Länge [mm]: 278; Breite [mm]: 175; Höhe [mm]: 190; Polanordnung (11): 0; Bodenleistenausführung: B13; Gewicht[kg] (C4): 20; Batterie (C12): EFB-Batterie (V3); Vorgaben des Fahrzeugherstellers beachten: 1	2800012001280	-
			; Spannung [V] (C8): 12; Batterie-Kapazität [Ah] (C10): 95; Kälteprüfstrom EN [A] (C9): 800; Länge [mm]: 353; Breite [mm]: 175; Höhe [mm]: 190; Polanordnung (11): 0; Bodenleistenausführung: B13; Gewicht[kg] (C4): 25,1; Batterie (C12): EFB-Batterie (V3); Vorgaben des Fahrzeugherstellers beachten: 1	2800012003280	-
			; Spannung [V] (C8): 12; Batterie-Kapazität [Ah] (C10): 70; Kälteprüfstrom EN [A] (C9): 720; Länge [mm]: 278; Breite [mm]: 175; Höhe [mm]: 190; Polanordnung (11): 0; Bodenleistenausführung: B13; Gewicht[kg] (C4): 20,3; Batterie (C12): AGM-Batterie (V2); Vorgaben des Fahrzeugherstellers beachten: 1; Fahrzeugausstattung: für Fahrzeuge mit Start-Stopp-Funktion (V1)	2800012006280	-
			; Spannung [V] (C8): 12; Batterie-Kapazität [Ah] (C10): 92; Kälteprüfstrom EN [A] (C9): 850; Länge [mm]: 353; Breite [mm]: 175; Höhe [mm]: 190; Polanordnung (11): 0; Bodenleistenausführung: B13; Gewicht[kg] (C4): 25,8; Batterie (C12): AGM-Batterie (V2); Vorgaben des Fahrzeugherstellers beachten: 1; Fahrzeugausstattung: für Fahrzeuge mit Start-Stopp-Funktion (V1)	2800012008280	-
E 300 CDI (212.220)	150 kW	12/09→12/10		2800012008280	-
E 300 Hybrid / BlueTEC Hybrid (212.298)	150 kW	12/11→12/16			
E 350 (212.256)	200 kW	08/09→12/11			
E 350 (212.259)	225 kW	09/11→12/14	; Spannung [V] (C8): 12; Batterie-Kapazität [Ah] (C10): 75; Kälteprüfstrom EN [A] (C9): 730; Länge [mm]: 315; Breite [mm]: 175; Höhe [mm]: 175; Polanordnung (11): 0; Bodenleistenausführung: B13; Gewicht[kg] (C4): 20; Batterie (C12): EFB-Batterie (V3); Vorgaben des Fahrzeugherstellers beachten: 1	2800012005280	-
			; Spannung [V] (C8): 12; Batterie-Kapazität [Ah] (C10): 80; Kälteprüfstrom EN [A] (C9): 800; Länge [mm]: 315; Breite [mm]: 175; Höhe [mm]: 190; Polanordnung (11): 0; Bodenleistenausführung: B13; Gewicht[kg] (C4): 23; Batterie (C12): AGM-Batterie (V2); Vorgaben des Fahrzeugherstellers beachten: 1; Fahrzeugausstattung: für Fahrzeuge mit Start-Stopp-Funktion (V1)	2800012007280	-
			; Spannung [V] (C8): 12; Batterie-Kapazität [Ah] (C10): 92; Kälteprüfstrom EN [A] (C9): 850; Länge [mm]: 353; Breite [mm]: 175; Höhe [mm]: 190; Polanordnung (11): 0; Bodenleistenausführung: B13; Gewicht[kg] (C4): 25,8; Batterie (C12): AGM-Batterie (V2); Vorgaben des Fahrzeugherstellers beachten: 1; Fahrzeugausstattung: für Fahrzeuge mit Start-Stopp-Funktion (V1)	2800012008280	-
E 350 4-matic (212.287)	200 kW	11/09→12/11		2800012008280	-



MERCEDES-BENZ - E-KLASSE T-Model (S212) 08/09→12/16

Starterbatterie

E 350 4-matic (212.288, 212.287)	225 kW	09/11→12/16	; Spannung [V] (C8): 12; Batterie-Kapazität [Ah] (C10): 75; Kälteprüfstrom EN [A] (C9): 730; Länge [mm]: 315; Breite [mm]: 175; Höhe [mm]: 175; Polanordnung (11): 0; Bodenleistenausführung: B13; Gewicht[kg] (C4): 20; Batterie (C12): EFB-Batterie (V3); Vorgaben des Fahrzeugherstellers beachten: 1	2800012005280	-
			; Spannung [V] (C8): 12; Batterie-Kapazität [Ah] (C10): 80; Kälteprüfstrom EN [A] (C9): 800; Länge [mm]: 315; Breite [mm]: 175; Höhe [mm]: 190; Polanordnung (11): 0; Bodenleistenausführung: B13; Gewicht[kg] (C4): 23; Batterie (C12): AGM-Batterie (V2); Vorgaben des Fahrzeugherstellers beachten: 1; Fahrzeugausstattung: für Fahrzeuge mit Start-Stopp-Funktion (V1)	2800012007280	-
			; Spannung [V] (C8): 12; Batterie-Kapazität [Ah] (C10): 92; Kälteprüfstrom EN [A] (C9): 850; Länge [mm]: 353; Breite [mm]: 175; Höhe [mm]: 190; Polanordnung (11): 0; Bodenleistenausführung: B13; Gewicht[kg] (C4): 25,8; Batterie (C12): AGM-Batterie (V2); Vorgaben des Fahrzeugherstellers beachten: 1; Fahrzeugausstattung: für Fahrzeuge mit Start-Stopp-Funktion (V1)	2800012008280	-
E 350 BlueTEC	185 kW	11/12→12/16	; Spannung [V] (C8): 12; Batterie-Kapazität [Ah] (C10): 80; Kälteprüfstrom EN [A] (C9): 800; Länge [mm]: 315; Breite [mm]: 175; Höhe [mm]: 190; Polanordnung (11): 0; Bodenleistenausführung: B13; Gewicht[kg] (C4): 23; Batterie (C12): AGM-Batterie (V2); Vorgaben des Fahrzeugherstellers beachten: 1; Fahrzeugausstattung: für Fahrzeuge mit Start-Stopp-Funktion (V1)	2800012007280	-
			; Spannung [V] (C8): 12; Batterie-Kapazität [Ah] (C10): 92; Kälteprüfstrom EN [A] (C9): 850; Länge [mm]: 353; Breite [mm]: 175; Höhe [mm]: 190; Polanordnung (11): 0; Bodenleistenausführung: B13; Gewicht[kg] (C4): 25,8; Batterie (C12): AGM-Batterie (V2); Vorgaben des Fahrzeugherstellers beachten: 1; Fahrzeugausstattung: für Fahrzeuge mit Start-Stopp-Funktion (V1)	2800012008280	-
			; Spannung [V] (C8): 12; Batterie-Kapazität [Ah] (C10): 70; Kälteprüfstrom EN [A] (C9): 650; Länge [mm]: 278; Breite [mm]: 175; Höhe [mm]: 190; Polanordnung (11): 0; Bodenleistenausführung: B13; Gewicht[kg] (C4): 20; Batterie (C12): EFB-Batterie (V3); Vorgaben des Fahrzeugherstellers beachten: 1	2800012001280	-
E 350 BlueTEC (212.224)	155 kW	11/09→12/13	; Spannung [V] (C8): 12; Batterie-Kapazität [Ah] (C10): 92; Kälteprüfstrom EN [A] (C9): 850; Länge [mm]: 353; Breite [mm]: 175; Höhe [mm]: 190; Polanordnung (11): 0; Bodenleistenausführung: B13; Gewicht[kg] (C4): 25,8; Batterie (C12): AGM-Batterie (V2); Vorgaben des Fahrzeugherstellers beachten: 1; Fahrzeugausstattung: für Fahrzeuge mit Start-Stopp-Funktion (V1)	2800012008280	-
			; Spannung [V] (C8): 12; Batterie-Kapazität [Ah] (C10): 92; Kälteprüfstrom EN [A] (C9): 850; Länge [mm]: 353; Breite [mm]: 175; Höhe [mm]: 190; Polanordnung (11): 0; Bodenleistenausführung: B13; Gewicht[kg] (C4): 25,8; Batterie (C12): AGM-Batterie (V2); Vorgaben des Fahrzeugherstellers beachten: 1; Fahrzeugausstattung: für Fahrzeuge mit Start-Stopp-Funktion (V1)	2800012008280	-



MERCEDES-BENZ - E-KLASSE T-Model (S212) 08/09→12/16

Starterbatterie

E 350 BlueTEC (212.226)	190 kW	07/14→12/16	; Spannung [V] (C8): 12; Batterie-Kapazität [Ah] (C10): 80; Kälteprüfstrom EN [A] (C9): 800; Länge [mm]: 315; Breite [mm]: 175; Höhe [mm]: 190; Polanordnung (I1): 0; Bodenleistenausführung: B13; Gewicht[kg] (C4): 23; Batterie (C12): AGM-Batterie (V2); Vorgaben des Fahrzeugherstellers beachten: 1; Fahrzeugausstattung: für Fahrzeuge mit Start-Stopp-Funktion (V1)	2800012007280	-
E 350 BlueTEC 4-matic (212.294)	185 kW	11/12→12/16	; Spannung [V] (C8): 12; Batterie-Kapazität [Ah] (C10): 92; Kälteprüfstrom EN [A] (C9): 850; Länge [mm]: 353; Breite [mm]: 175; Höhe [mm]: 190; Polanordnung (I1): 0; Bodenleistenausführung: B13; Gewicht[kg] (C4): 25,8; Batterie (C12): AGM-Batterie (V2); Vorgaben des Fahrzeugherstellers beachten: 1; Fahrzeugausstattung: für Fahrzeuge mit Start-Stopp-Funktion (V1)	2800012008280	-
E 350 BlueTEC 4-matic (212.294)	190 kW	07/14→12/16	; Spannung [V] (C8): 12; Batterie-Kapazität [Ah] (C10): 75; Kälteprüfstrom EN [A] (C9): 730; Länge [mm]: 315; Breite [mm]: 175; Höhe [mm]: 175; Polanordnung (I1): 0; Bodenleistenausführung: B13; Gewicht[kg] (C4): 20; Batterie (C12): EFB-Batterie (V3); Vorgaben des Fahrzeugherstellers beachten: 1	2800012005280	-
E 350 CDI (212.223)	195 kW	07/11→12/13	; Spannung [V] (C8): 12; Batterie-Kapazität [Ah] (C10): 80; Kälteprüfstrom EN [A] (C9): 800; Länge [mm]: 315; Breite [mm]: 175; Höhe [mm]: 190; Polanordnung (I1): 0; Bodenleistenausführung: B13; Gewicht[kg] (C4): 23; Batterie (C12): AGM-Batterie (V2); Vorgaben des Fahrzeugherstellers beachten: 1; Fahrzeugausstattung: für Fahrzeuge mit Start-Stopp-Funktion (V1)	2800012007280	-
E 350 CDI (212.223)	195 kW	07/11→12/13	; Spannung [V] (C8): 12; Batterie-Kapazität [Ah] (C10): 92; Kälteprüfstrom EN [A] (C9): 850; Länge [mm]: 353; Breite [mm]: 175; Höhe [mm]: 190; Polanordnung (I1): 0; Bodenleistenausführung: B13; Gewicht[kg] (C4): 25,8; Batterie (C12): AGM-Batterie (V2); Vorgaben des Fahrzeugherstellers beachten: 1; Fahrzeugausstattung: für Fahrzeuge mit Start-Stopp-Funktion (V1)	2800012008280	-
E 350 CDI (212.225)	170 kW	11/09→12/11	;	2800012008280	-
E 350 CDI 4-matic (212.289)	170 kW	11/09→12/11	;	2800012008280	-
E 350 CDI 4-matic (212.293)	195 kW	07/11→12/13	; Spannung [V] (C8): 12; Batterie-Kapazität [Ah] (C10): 80; Kälteprüfstrom EN [A] (C9): 800; Länge [mm]: 315; Breite [mm]: 175; Höhe [mm]: 190; Polanordnung (I1): 0; Bodenleistenausführung: B13; Gewicht[kg] (C4): 23; Batterie (C12): AGM-Batterie (V2); Vorgaben des Fahrzeugherstellers beachten: 1; Fahrzeugausstattung: für Fahrzeuge mit Start-Stopp-Funktion (V1)	2800012007280	-
E 350 CDI 4-matic (212.293)	195 kW	07/11→12/13	; Spannung [V] (C8): 12; Batterie-Kapazität [Ah] (C10): 92; Kälteprüfstrom EN [A] (C9): 850; Länge [mm]: 353; Breite [mm]: 175; Höhe [mm]: 190; Polanordnung (I1): 0; Bodenleistenausführung: B13; Gewicht[kg] (C4): 25,8; Batterie (C12): AGM-Batterie (V2); Vorgaben des Fahrzeugherstellers beachten: 1; Fahrzeugausstattung: für Fahrzeuge mit Start-Stopp-Funktion (V1)	2800012008280	-
E 350 CGI (212.257)	215 kW	11/09→12/11	;	2800012008280	-



MERCEDES-BENZ - E-KLASSE T-Model (S212) 08/09→12/16

Starterbatterie

E 400 (212.261)	245 kW	07/14→12/16	; Spannung [V] (C8): 12; Batterie-Kapazität [Ah] (C10): 80; Kälteprüfstrom EN [A] (C9): 800; Länge [mm]: 315; Breite [mm]: 175; Höhe [mm]: 190; Polanordnung (11): 0; Bodenleistenausführung: B13; Gewicht[kg] (C4): 23; Batterie (C12): AGM-Batterie (V2); Vorgaben des Fahrzeugherstellers beachten: 1; Fahrzeugausstattung: für Fahrzeuge mit Start-Stopp-Funktion (V1)	2800012007280	-
E 400 (212.265)	245 kW	01/13→12/16	; Spannung [V] (C8): 12; Batterie-Kapazität [Ah] (C10): 92; Kälteprüfstrom EN [A] (C9): 850; Länge [mm]: 353; Breite [mm]: 175; Höhe [mm]: 190; Polanordnung (11): 0; Bodenleistenausführung: B13; Gewicht[kg] (C4): 25,8; Batterie (C12): AGM-Batterie (V2); Vorgaben des Fahrzeugherstellers beachten: 1; Fahrzeugausstattung: für Fahrzeuge mit Start-Stopp-Funktion (V1)	2800012008280	-
E 400 4-matic (212.267)	245 kW	01/13→12/16			
E 400 4-matic (212.299)	245 kW	07/14→12/16			
E 500 (212.272)	285 kW	11/09→12/11		2800012008280	-
E 500 (212.273)	300 kW	09/11→12/16	; Spannung [V] (C8): 12; Batterie-Kapazität [Ah] (C10): 75; Kälteprüfstrom EN [A] (C9): 730; Länge [mm]: 315; Breite [mm]: 175; Höhe [mm]: 175; Polanordnung (11): 0; Bodenleistenausführung: B13; Gewicht[kg] (C4): 20; Batterie (C12): EFB-Batterie (V3); Vorgaben des Fahrzeugherstellers beachten: 1	2800012005280	-
E 500 4-matic (212.291)	300 kW	09/11→12/16			
			; Spannung [V] (C8): 12; Batterie-Kapazität [Ah] (C10): 80; Kälteprüfstrom EN [A] (C9): 800; Länge [mm]: 315; Breite [mm]: 175; Höhe [mm]: 190; Polanordnung (11): 0; Bodenleistenausführung: B13; Gewicht[kg] (C4): 23; Batterie (C12): AGM-Batterie (V2); Vorgaben des Fahrzeugherstellers beachten: 1; Fahrzeugausstattung: für Fahrzeuge mit Start-Stopp-Funktion (V1)	2800012007280	-
			; Spannung [V] (C8): 12; Batterie-Kapazität [Ah] (C10): 92; Kälteprüfstrom EN [A] (C9): 850; Länge [mm]: 353; Breite [mm]: 175; Höhe [mm]: 190; Polanordnung (11): 0; Bodenleistenausführung: B13; Gewicht[kg] (C4): 25,8; Batterie (C12): AGM-Batterie (V2); Vorgaben des Fahrzeugherstellers beachten: 1; Fahrzeugausstattung: für Fahrzeuge mit Start-Stopp-Funktion (V1)	2800012008280	-
E 63 AMG (212.274)	386 kW	02/11→12/16		2800012007280	-
E 63 AMG (212.274)	410 kW	02/11→12/16	; Spannung [V] (C8): 12; Batterie-Kapazität [Ah] (C10): 80; Kälteprüfstrom EN [A] (C9): 800; Länge [mm]: 315; Breite [mm]: 175; Höhe [mm]: 190; Polanordnung (11): 0; Bodenleistenausführung: B13; Gewicht[kg] (C4): 23; Batterie (C12): AGM-Batterie (V2); Vorgaben des Fahrzeugherstellers beachten: 1; Fahrzeugausstattung: für Fahrzeuge mit Start-Stopp-Funktion (V1)	2800012007280	-
E 63 AMG (212.275)	430 kW	02/13→12/16			
			; Spannung [V] (C8): 12; Batterie-Kapazität [Ah] (C10): 92; Kälteprüfstrom EN [A] (C9): 850; Länge [mm]: 353; Breite [mm]: 175; Höhe [mm]: 190; Polanordnung (11): 0; Bodenleistenausführung: B13; Gewicht[kg] (C4): 25,8; Batterie (C12): AGM-Batterie (V2); Vorgaben des Fahrzeugherstellers beachten: 1; Fahrzeugausstattung: für Fahrzeuge mit Start-Stopp-Funktion (V1)	2800012008280	-
E 63 AMG (212.277)	386 kW	08/09→12/11		2800012008280	-



MERCEDES-BENZ - E-KLASSE T-Model (S212) 08/09→12/16

Starterbatterie

E 63 AMG 4-matic (212.276)	430 kW	02/13→12/16	; Spannung [V] (C8): 12; Batterie-Kapazität [Ah] (C10): 80; Kälteprüfstrom EN [A] (C9): 800; Länge [mm]: 315; Breite [mm]: 175; Höhe [mm]: 190; Polanordnung (I1): 0; Bodenleistenausführung: B13; Gewicht[kg] (C4): 23; Batterie (C12): AGM-Batterie (V2); Vorgaben des Fahrzeugherstellers beachten: 1; Fahrzeugausstattung: für Fahrzeuge mit Start-Stopp-Funktion (V1)	2800012007280	-
E 63 AMG 4-matic (212.292)	410 kW	02/11→12/16	; Spannung [V] (C8): 12; Batterie-Kapazität [Ah] (C10): 92; Kälteprüfstrom EN [A] (C9): 850; Länge [mm]: 353; Breite [mm]: 175; Höhe [mm]: 190; Polanordnung (I1): 0; Bodenleistenausführung: B13; Gewicht[kg] (C4): 25,8; Batterie (C12): AGM-Batterie (V2); Vorgaben des Fahrzeugherstellers beachten: 1; Fahrzeugausstattung: für Fahrzeuge mit Start-Stopp-Funktion (V1)	2800012008280	-

MERCEDES-BENZ - E-KLASSE T-Model (S213) 07/16→

Starterbatterie

AMG E 43 4-matic (213.264)	295 kW	10/16→	; Spannung [V] (C8): 12; Batterie-Kapazität [Ah] (C10): 70; Kälteprüfstrom EN [A] (C9): 720; Länge [mm]: 278; Breite [mm]: 175; Höhe [mm]: 190; Polanordnung (I1): 0; Bodenleistenausführung: B13; Gewicht[kg] (C4): 20,3; Batterie (C12): AGM-Batterie (V2); Vorgaben des Fahrzeugherstellers beachten: 1; Fahrzeugausstattung: für Fahrzeuge mit Start-Stopp-Funktion (V1)	2800012006280	-
			; Spannung [V] (C8): 12; Batterie-Kapazität [Ah] (C10): 80; Kälteprüfstrom EN [A] (C9): 800; Länge [mm]: 315; Breite [mm]: 175; Höhe [mm]: 190; Polanordnung (I1): 0; Bodenleistenausführung: B13; Gewicht[kg] (C4): 23; Batterie (C12): AGM-Batterie (V2); Vorgaben des Fahrzeugherstellers beachten: 1; Fahrzeugausstattung: für Fahrzeuge mit Start-Stopp-Funktion (V1)	2800012007280	-
			; Spannung [V] (C8): 12; Batterie-Kapazität [Ah] (C10): 92; Kälteprüfstrom EN [A] (C9): 850; Länge [mm]: 353; Breite [mm]: 175; Höhe [mm]: 190; Polanordnung (I1): 0; Bodenleistenausführung: B13; Gewicht[kg] (C4): 25,8; Batterie (C12): AGM-Batterie (V2); Vorgaben des Fahrzeugherstellers beachten: 1; Fahrzeugausstattung: für Fahrzeuge mit Start-Stopp-Funktion (V1)	2800012008280	-
AMG E 53 EQ Boost 4- matic+ (213.261)	320 kW	04/18→	;	2800012006280	-



MERCEDES-BENZ - E-KLASSE T-Model (S213) 07/16→

Starterbatterie

AMG E 63 4-matic+ (213.288)	420 kW	05/17→	; Spannung [V] (C8): 12; Batterie-Kapazität [Ah] (C10): 70; Kälteprüfstrom EN [A] (C9): 720; Länge [mm]: 278; Breite [mm]: 175; Höhe [mm]: 190; Polanordnung (I1): 0; Bodenleistenausführung: B13; Gewicht[kg] (C4): 20,3; Batterie (C12): AGM-Batterie (V2); Vorgaben des Fahrzeugherstellers beachten: 1; Fahrzeugausstattung: für Fahrzeuge mit Start-Stopp-Funktion (V1)	2800012006280	-
AMG E 63 S 4-matic+ (213.289)	450 kW	05/17→	; Spannung [V] (C8): 12; Batterie-Kapazität [Ah] (C10): 80; Kälteprüfstrom EN [A] (C9): 800; Länge [mm]: 315; Breite [mm]: 175; Höhe [mm]: 190; Polanordnung (I1): 0; Bodenleistenausführung: B13; Gewicht[kg] (C4): 23; Batterie (C12): AGM-Batterie (V2); Vorgaben des Fahrzeugherstellers beachten: 1; Fahrzeugausstattung: für Fahrzeuge mit Start-Stopp-Funktion (V1)	2800012007280	-
E 200 (213.242)	135 kW	07/16→	; Spannung [V] (C8): 12; Batterie-Kapazität [Ah] (C10): 92; Kälteprüfstrom EN [A] (C9): 850; Länge [mm]: 353; Breite [mm]: 175; Höhe [mm]: 190; Polanordnung (I1): 0; Bodenleistenausführung: B13; Gewicht[kg] (C4): 25,8; Batterie (C12): AGM-Batterie (V2); Vorgaben des Fahrzeugherstellers beachten: 1; Fahrzeugausstattung: für Fahrzeuge mit Start-Stopp-Funktion (V1)	2800012008280	-
E 200 4-matic (213.243)	135 kW	01/17→			
E 200 d (213.213)	110 kW	10/16→			
E 220 d (213.204)	120 kW	07/16→			
E 220 d (213.204)	143 kW	07/16→	; Spannung [V] (C8): 12; Batterie-Kapazität [Ah] (C10): 80; Kälteprüfstrom EN [A] (C9): 800; Länge [mm]: 315; Breite [mm]: 175; Höhe [mm]: 190; Polanordnung (I1): 0; Bodenleistenausführung: B13; Gewicht[kg] (C4): 23; Batterie (C12): AGM-Batterie (V2); Vorgaben des Fahrzeugherstellers beachten: 1; Fahrzeugausstattung: für Fahrzeuge mit Start-Stopp-Funktion (V1)	2800012007280	-
			; Spannung [V] (C8): 12; Batterie-Kapazität [Ah] (C10): 92; Kälteprüfstrom EN [A] (C9): 850; Länge [mm]: 353; Breite [mm]: 175; Höhe [mm]: 190; Polanordnung (I1): 0; Bodenleistenausführung: B13; Gewicht[kg] (C4): 25,8; Batterie (C12): AGM-Batterie (V2); Vorgaben des Fahrzeugherstellers beachten: 1; Fahrzeugausstattung: für Fahrzeuge mit Start-Stopp-Funktion (V1)	2800012008280	-
E 220 d 4-matic (213.205)	143 kW	01/17→			
E 250 (213.245)	155 kW	07/16→			
E 300 d (213.208)	180 kW	12/17→			
			; Spannung [V] (C8): 12; Batterie-Kapazität [Ah] (C10): 70; Kälteprüfstrom EN [A] (C9): 720; Länge [mm]: 278; Breite [mm]: 175; Höhe [mm]: 190; Polanordnung (I1): 0; Bodenleistenausführung: B13; Gewicht[kg] (C4): 20,3; Batterie (C12): AGM-Batterie (V2); Vorgaben des Fahrzeugherstellers beachten: 1; Fahrzeugausstattung: für Fahrzeuge mit Start-Stopp-Funktion (V1)	2800012006280	-
			; Spannung [V] (C8): 12; Batterie-Kapazität [Ah] (C10): 80; Kälteprüfstrom EN [A] (C9): 800; Länge [mm]: 315; Breite [mm]: 175; Höhe [mm]: 190; Polanordnung (I1): 0; Bodenleistenausführung: B13; Gewicht[kg] (C4): 23; Batterie (C12): AGM-Batterie (V2); Vorgaben des Fahrzeugherstellers beachten: 1; Fahrzeugausstattung: für Fahrzeuge mit Start-Stopp-Funktion (V1)	2800012007280	-
			; Spannung [V] (C8): 12; Batterie-Kapazität [Ah] (C10): 92; Kälteprüfstrom EN [A] (C9): 850; Länge [mm]: 353; Breite [mm]: 175; Höhe [mm]: 190; Polanordnung (I1): 0; Bodenleistenausführung: B13; Gewicht[kg] (C4): 25,8; Batterie (C12): AGM-Batterie (V2); Vorgaben des Fahrzeugherstellers beachten: 1; Fahrzeugausstattung: für Fahrzeuge mit Start-Stopp-Funktion (V1)	2800012008280	-



MERCEDES-BENZ - E-KLASSE T-Model (S213) 07/16→

Starterbatterie

E 350 d (213.222)	210 kW	08/18→	; Spannung [V] (C8): 12; Batterie-Kapazität [Ah] (C10): 80; Kälteprüfstrom EN [A] (C9): 800; Länge [mm]: 315; Breite [mm]: 175; Höhe [mm]: 190; Polanordnung (I1): 0; Bodenleistenausführung: B13; Gewicht[kg] (C4): 23; Batterie (C12): AGM-Batterie (V2); Vorgaben des Fahrzeugherstellers beachten: 1; Fahrzeugausstattung: für Fahrzeuge mit Start-Stopp-Funktion (V1)	2800012007280	-
			; Spannung [V] (C8): 12; Batterie-Kapazität [Ah] (C10): 92; Kälteprüfstrom EN [A] (C9): 850; Länge [mm]: 353; Breite [mm]: 175; Höhe [mm]: 190; Polanordnung (I1): 0; Bodenleistenausführung: B13; Gewicht[kg] (C4): 25,8; Batterie (C12): AGM-Batterie (V2); Vorgaben des Fahrzeugherstellers beachten: 1; Fahrzeugausstattung: für Fahrzeuge mit Start-Stopp-Funktion (V1)	2800012008280	-
E 350 d (213.233)	190 kW	10/16→	; Spannung [V] (C8): 12; Batterie-Kapazität [Ah] (C10): 70; Kälteprüfstrom EN [A] (C9): 720; Länge [mm]: 278; Breite [mm]: 175; Höhe [mm]: 190; Polanordnung (I1): 0; Bodenleistenausführung: B13; Gewicht[kg] (C4): 20,3; Batterie (C12): AGM-Batterie (V2); Vorgaben des Fahrzeugherstellers beachten: 1; Fahrzeugausstattung: für Fahrzeuge mit Start-Stopp-Funktion (V1)	2800012006280	-
E 350 d 4-matic (213.234)	190 kW	06/17→			
E 400 4-matic (213.271)	245 kW	10/16→			
E 400 d 4-matic (213.223)	250 kW	04/18→			
E 450 4-matic (213.268)	270 kW	08/18→	; Spannung [V] (C8): 12; Batterie-Kapazität [Ah] (C10): 80; Kälteprüfstrom EN [A] (C9): 800; Länge [mm]: 315; Breite [mm]: 175; Höhe [mm]: 190; Polanordnung (I1): 0; Bodenleistenausführung: B13; Gewicht[kg] (C4): 23; Batterie (C12): AGM-Batterie (V2); Vorgaben des Fahrzeugherstellers beachten: 1; Fahrzeugausstattung: für Fahrzeuge mit Start-Stopp-Funktion (V1)	2800012007280	-
			; Spannung [V] (C8): 12; Batterie-Kapazität [Ah] (C10): 92; Kälteprüfstrom EN [A] (C9): 850; Länge [mm]: 353; Breite [mm]: 175; Höhe [mm]: 190; Polanordnung (I1): 0; Bodenleistenausführung: B13; Gewicht[kg] (C4): 25,8; Batterie (C12): AGM-Batterie (V2); Vorgaben des Fahrzeugherstellers beachten: 1; Fahrzeugausstattung: für Fahrzeuge mit Start-Stopp-Funktion (V1)	2800012008280	-

MERCEDES-BENZ - G-KLASSE (W460) 03/79→08/93

Starterbatterie

230 G (460,2)	66 kW	03/79→07/93		2800012021280	-
230 G (460,2)	75 kW	02/80→07/87			
230 GE (460,2)	90 kW	05/87→08/92		2800012026280	-
230 GE (460,2)	92 kW	04/82→08/92			
240 GD (460,3)	53 kW	03/79→08/87			
250 GD (460,3)	62 kW	10/87→12/92			
250 GD (460,3)	68 kW	12/88→08/92			
280 GE (460,2)	110 kW	08/84→08/89			
280 GE (460,2)	115 kW	11/79→08/89			
300 GD (460,3)	65 kW	12/79→12/91			



MERCEDES-BENZ - G-KLASSE (W461) 09/89→

Starterbatterie

230 GE (461.238, 461.239)	90 kW	09/89→07/96	; Spannung [V] (C8): 12; Batterie-Kapazität [Ah] (C10): 70; Kälteprüfstrom EN [A] (C9): 650; Länge [mm]: 278; Breite [mm]: 175; Höhe [mm]: 190; Polanordnung (11): 0; Bodenleistenausführung: B13; Gewicht[kg] (C4): 20; Batterie (C12): EFB-Batterie (V3); Vorgaben des Fahrzeugherstellers beachten: 1	2800012001280	-
			; Spannung [V] (C8): 12; Batterie-Kapazität [Ah] (C10): 70; Kälteprüfstrom EN [A] (C9): 720; Länge [mm]: 278; Breite [mm]: 175; Höhe [mm]: 190; Polanordnung (11): 0; Bodenleistenausführung: B13; Gewicht[kg] (C4): 20,3; Batterie (C12): AGM-Batterie (V2); Vorgaben des Fahrzeugherstellers beachten: 1; Fahrzeugausstattung: für Fahrzeuge mit Start-Stopp-Funktion (V1)	2800012006280	-
			Spannung [V] (C8): 12; Batterie-Kapazität [Ah] (C10): 100; Kälteprüfstrom EN [A] (C9): 900; Länge [mm]: 353; Breite [mm]: 175; Höhe [mm]: 190; Polanordnung (11): 0; Bodenleistenausführung: B13; Gewicht[kg] (C4): 23,2	2800012026280	-
230 GE (461)	92 kW	06/93→07/00	; Spannung [V] (C8): 12; Batterie-Kapazität [Ah] (C10): 70; Kälteprüfstrom EN [A] (C9): 650; Länge [mm]: 278; Breite [mm]: 175; Höhe [mm]: 190; Polanordnung (11): 0; Bodenleistenausführung: B13; Gewicht[kg] (C4): 20; Batterie (C12): EFB-Batterie (V3); Vorgaben des Fahrzeugherstellers beachten: 1	2800012001280	-
			; Spannung [V] (C8): 12; Batterie-Kapazität [Ah] (C10): 70; Kälteprüfstrom EN [A] (C9): 720; Länge [mm]: 278; Breite [mm]: 175; Höhe [mm]: 190; Polanordnung (11): 0; Bodenleistenausführung: B13; Gewicht[kg] (C4): 20,3; Batterie (C12): AGM-Batterie (V2); Vorgaben des Fahrzeugherstellers beachten: 1; Fahrzeugausstattung: für Fahrzeuge mit Start-Stopp-Funktion (V1)	2800012006280	-
			Spannung [V] (C8): 12; Batterie-Kapazität [Ah] (C10): 65; Kälteprüfstrom EN [A] (C9): 640; Länge [mm]: 242; Breite [mm]: 175; Höhe [mm]: 190; Polanordnung (11): 0; Bodenleistenausführung: B13; Gewicht[kg] (C4): 15,5	2800012021280	-
250 GD (461)	68 kW	02/90→05/93	; Spannung [V] (C8): 12; Batterie-Kapazität [Ah] (C10): 92; Kälteprüfstrom EN [A] (C9): 850; Länge [mm]: 353; Breite [mm]: 175; Höhe [mm]: 190; Polanordnung (11): 0; Bodenleistenausführung: B13; Gewicht[kg] (C4): 25,8; Batterie (C12): AGM-Batterie (V2); Vorgaben des Fahrzeugherstellers beachten: 1; Fahrzeugausstattung: für Fahrzeuge mit Start-Stopp-Funktion (V1)	2800012008280	-
290 GD/G 290 D (461.337, 461.338)	70 kW	06/93→07/00	Spannung [V] (C8): 12; Batterie-Kapazität [Ah] (C10): 100; Kälteprüfstrom EN [A] (C9): 900; Länge [mm]: 353; Breite [mm]: 175; Höhe [mm]: 190; Polanordnung (11): 0; Bodenleistenausführung: B13; Gewicht[kg] (C4): 23,2	2800012026280	-
G 270 CDI	115 kW	01/03→		2800012026280	-
G 280 CDI (461.304, 461.346, 461.370, 461.334, 461.339,...	135 kW	04/09→	; Spannung [V] (C8): 12; Batterie-Kapazität [Ah] (C10): 95; Kälteprüfstrom EN [A] (C9): 800; Länge [mm]: 353; Breite [mm]: 175; Höhe [mm]: 190; Polanordnung (11): 0; Bodenleistenausführung: B13; Gewicht[kg] (C4): 25,1; Batterie (C12): EFB-Batterie (V3); Vorgaben des Fahrzeugherstellers beachten: 1	2800012003280	-
			; Spannung [V] (C8): 12; Batterie-Kapazität [Ah] (C10): 92; Kälteprüfstrom EN [A] (C9): 850; Länge [mm]: 353; Breite [mm]: 175; Höhe [mm]: 190; Polanordnung (11): 0; Bodenleistenausführung: B13; Gewicht[kg] (C4): 25,8; Batterie (C12): AGM-Batterie (V2); Vorgaben des Fahrzeugherstellers beachten: 1; Fahrzeugausstattung: für Fahrzeuge mit Start-Stopp-Funktion (V1)	2800012008280	-
			Spannung [V] (C8): 12; Batterie-Kapazität [Ah] (C10): 100; Kälteprüfstrom EN [A] (C9): 900; Länge [mm]: 353; Breite [mm]: 175; Höhe [mm]: 190; Polanordnung (11): 0; Bodenleistenausführung: B13; Gewicht[kg] (C4): 23,2	2800012026280	-



MERCEDES-BENZ - G-KLASSE (W461) 09/89→

Starterbatterie

G 290 TD (461.335, 461.336)	88 kW	07/97→	; Spannung [V] (C8): 12; Batterie-Kapazität [Ah] (C10): 92; Kälteprüfstrom EN [A] (C9): 850; Länge [mm]: 353; Breite [mm]: 175; Höhe [mm]: 190; Polanordnung (11): 0; Bodenleistenausführung: B13; Gewicht[kg] (C4): 25,8; Batterie (C12): AGM-Batterie (V2); Vorgaben des Fahrzeugherstellers beachten: 1; Fahrzeugausstattung: für Fahrzeuge mit Start-Stopp-Funktion (V1)	2800012008280	-
			Spannung [V] (C8): 12; Batterie-Kapazität [Ah] (C10): 100; Kälteprüfstrom EN [A] (C9): 900; Länge [mm]: 353; Breite [mm]: 175; Höhe [mm]: 190; Polanordnung (11): 0; Bodenleistenausführung: B13; Gewicht[kg] (C4): 23,2	2800012026280	-
G 300 CDI	135 kW	04/10→	; Spannung [V] (C8): 12; Batterie-Kapazität [Ah] (C10): 95; Kälteprüfstrom EN [A] (C9): 800; Länge [mm]: 353; Breite [mm]: 175; Höhe [mm]: 190; Polanordnung (11): 0; Bodenleistenausführung: B13; Gewicht[kg] (C4): 25,1; Batterie (C12): EFB-Batterie (V3); Vorgaben des Fahrzeugherstellers beachten: 1	2800012003280	-
			; Spannung [V] (C8): 12; Batterie-Kapazität [Ah] (C10): 92; Kälteprüfstrom EN [A] (C9): 850; Länge [mm]: 353; Breite [mm]: 175; Höhe [mm]: 190; Polanordnung (11): 0; Bodenleistenausführung: B13; Gewicht[kg] (C4): 25,8; Batterie (C12): AGM-Batterie (V2); Vorgaben des Fahrzeugherstellers beachten: 1; Fahrzeugausstattung: für Fahrzeuge mit Start-Stopp-Funktion (V1)	2800012008280	-
			Spannung [V] (C8): 12; Batterie-Kapazität [Ah] (C10): 100; Kälteprüfstrom EN [A] (C9): 900; Länge [mm]: 353; Breite [mm]: 175; Höhe [mm]: 190; Polanordnung (11): 0; Bodenleistenausführung: B13; Gewicht[kg] (C4): 23,2	2800012026280	-

MERCEDES-BENZ - G-KLASSE (W463) 09/89→

Starterbatterie

230 GE (463.224, 463.225)	93 kW	06/90→06/93		2800012023280	-
250 GD (463.324, 463.325)	69 kW	06/90→10/92	; Spannung [V] (C8): 12; Batterie-Kapazität [Ah] (C10): 92; Kälteprüfstrom EN [A] (C9): 850; Länge [mm]: 353; Breite [mm]: 175; Höhe [mm]: 190; Polanordnung (11): 0; Bodenleistenausführung: B13; Gewicht[kg] (C4): 25,8; Batterie (C12): AGM-Batterie (V2); Vorgaben des Fahrzeugherstellers beachten: 1; Fahrzeugausstattung: für Fahrzeuge mit Start-Stopp-Funktion (V1)	2800012008280	-
300 GD / G 300 (463.327, 463.328)	83 kW	09/89→06/93		2800012026280	-
			Spannung [V] (C8): 12; Batterie-Kapazität [Ah] (C10): 100; Kälteprüfstrom EN [A] (C9): 900; Länge [mm]: 353; Breite [mm]: 175; Höhe [mm]: 190; Polanordnung (11): 0; Bodenleistenausführung: B13; Gewicht[kg] (C4): 23,2	2800012026280	-
300 GE (463.227, 463.228)	125 kW	09/89→08/93	; Spannung [V] (C8): 12; Batterie-Kapazität [Ah] (C10): 70; Kälteprüfstrom EN [A] (C9): 650; Länge [mm]: 278; Breite [mm]: 175; Höhe [mm]: 190; Polanordnung (11): 0; Bodenleistenausführung: B13; Gewicht[kg] (C4): 20; Batterie (C12): EFB-Batterie (V3); Vorgaben des Fahrzeugherstellers beachten: 1	2800012001280	-
300 GE (463.227, 463.228)	128 kW	06/90→08/97		2800012006280	-
			; Spannung [V] (C8): 12; Batterie-Kapazität [Ah] (C10): 70; Kälteprüfstrom EN [A] (C9): 720; Länge [mm]: 278; Breite [mm]: 175; Höhe [mm]: 190; Polanordnung (11): 0; Bodenleistenausführung: B13; Gewicht[kg] (C4): 20,3; Batterie (C12): AGM-Batterie (V2); Vorgaben des Fahrzeugherstellers beachten: 1; Fahrzeugausstattung: für Fahrzeuge mit Start-Stopp-Funktion (V1)	2800012006280	-
			Spannung [V] (C8): 12; Batterie-Kapazität [Ah] (C10): 100; Kälteprüfstrom EN [A] (C9): 900; Länge [mm]: 353; Breite [mm]: 175; Höhe [mm]: 190; Polanordnung (11): 0; Bodenleistenausführung: B13; Gewicht[kg] (C4): 23,2	2800012026280	-



MERCEDES-BENZ - G-KLASSE (W463) 09/89→

Starterbatterie

350 Turbo GD (463.320, 463.321)	100 kW	09/91→08/96	; Spannung [V] (C8): 12; Batterie-Kapazität [Ah] (C10): 92; Kälteprüfstrom EN [A] (C9): 850; Länge [mm]: 353; Breite [mm]: 175; Höhe [mm]: 190; Polanordnung (11): 0; Bodenleistenausführung: B13; Gewicht[kg] (C4): 25,8; Batterie (C12): AGM-Batterie (V2); Vorgaben des Fahrzeugherstellers beachten: 1; Fahrzeugausstattung: für Fahrzeuge mit Start-Stopp-Funktion (V1)	2800012008280	-
500 GE (463.228)	177 kW	09/93→12/94	; Spannung [V] (C8): 12; Batterie-Kapazität [Ah] (C10): 100; Kälteprüfstrom EN [A] (C9): 900; Länge [mm]: 353; Breite [mm]: 175; Höhe [mm]: 190; Polanordnung (11): 0; Bodenleistenausführung: B13; Gewicht[kg] (C4): 23,2	2800012026280	-
AMG G 63 (463.272)	420 kW	06/15→	;	2800012008280	-
AMG G 65 (463.274, 463.275)	463 kW	06/15→	;	2800012008280	-
G 270 CDI (463.322, 463.323)	115 kW	10/01→	; Spannung [V] (C8): 12; Batterie-Kapazität [Ah] (C10): 95; Kälteprüfstrom EN [A] (C9): 800; Länge [mm]: 353; Breite [mm]: 175; Höhe [mm]: 190; Polanordnung (11): 0; Bodenleistenausführung: B13; Gewicht[kg] (C4): 25,1; Batterie (C12): EFB-Batterie (V3); Vorgaben des Fahrzeugherstellers beachten: 1	2800012003280	-
			; Spannung [V] (C8): 12; Batterie-Kapazität [Ah] (C10): 92; Kälteprüfstrom EN [A] (C9): 850; Länge [mm]: 353; Breite [mm]: 175; Höhe [mm]: 190; Polanordnung (11): 0; Bodenleistenausführung: B13; Gewicht[kg] (C4): 25,8; Batterie (C12): AGM-Batterie (V2); Vorgaben des Fahrzeugherstellers beachten: 1; Fahrzeugausstattung: für Fahrzeuge mit Start-Stopp-Funktion (V1)	2800012008280	-
			; Spannung [V] (C8): 12; Batterie-Kapazität [Ah] (C10): 100; Kälteprüfstrom EN [A] (C9): 900; Länge [mm]: 353; Breite [mm]: 175; Höhe [mm]: 190; Polanordnung (11): 0; Bodenleistenausführung: B13; Gewicht[kg] (C4): 23,2	2800012026280	-
G 300 TD (463.330, 463.331)	130 kW	08/96→07/00	; Spannung [V] (C8): 12; Batterie-Kapazität [Ah] (C10): 92; Kälteprüfstrom EN [A] (C9): 850; Länge [mm]: 353; Breite [mm]: 175; Höhe [mm]: 190; Polanordnung (11): 0; Bodenleistenausführung: B13; Gewicht[kg] (C4): 25,8; Batterie (C12): AGM-Batterie (V2); Vorgaben des Fahrzeugherstellers beachten: 1; Fahrzeugausstattung: für Fahrzeuge mit Start-Stopp-Funktion (V1)	2800012008280	-
			; Spannung [V] (C8): 12; Batterie-Kapazität [Ah] (C10): 100; Kälteprüfstrom EN [A] (C9): 900; Länge [mm]: 353; Breite [mm]: 175; Höhe [mm]: 190; Polanordnung (11): 0; Bodenleistenausführung: B13; Gewicht[kg] (C4): 23,2	2800012026280	-
G 320 (463.230, 463.231)	155 kW	09/94→12/97	; Spannung [V] (C8): 12; Batterie-Kapazität [Ah] (C10): 92; Kälteprüfstrom EN [A] (C9): 850; Länge [mm]: 353; Breite [mm]: 175; Höhe [mm]: 190; Polanordnung (11): 0; Bodenleistenausführung: B13; Gewicht[kg] (C4): 25,8; Batterie (C12): AGM-Batterie (V2); Vorgaben des Fahrzeugherstellers beachten: 1; Fahrzeugausstattung: für Fahrzeuge mit Start-Stopp-Funktion (V1)	2800012026280	-
G 320 (463.232, 463.233, 463.244, 463.245)	158 kW	07/97→08/04	; Spannung [V] (C8): 12; Batterie-Kapazität [Ah] (C10): 92; Kälteprüfstrom EN [A] (C9): 850; Länge [mm]: 353; Breite [mm]: 175; Höhe [mm]: 190; Polanordnung (11): 0; Bodenleistenausführung: B13; Gewicht[kg] (C4): 25,8; Batterie (C12): AGM-Batterie (V2); Vorgaben des Fahrzeugherstellers beachten: 1; Fahrzeugausstattung: für Fahrzeuge mit Start-Stopp-Funktion (V1)	2800012008280	-
			; Spannung [V] (C8): 12; Batterie-Kapazität [Ah] (C10): 100; Kälteprüfstrom EN [A] (C9): 900; Länge [mm]: 353; Breite [mm]: 175; Höhe [mm]: 190; Polanordnung (11): 0; Bodenleistenausführung: B13; Gewicht[kg] (C4): 23,2	2800012026280	-



MERCEDES-BENZ - G-KLASSE (W463) 09/89→

Starterbatterie

G 320 CDI (463.340, 463.341, 463.343)	165 kW	09/06→	; Spannung [V] (C8): 12; Batterie-Kapazität [Ah] (C10): 95; Kälteprüfstrom EN [A] (C9): 800; Länge [mm]: 353; Breite [mm]: 175; Höhe [mm]: 190; Polanordnung (11): 0; Bodenleistenausführung: B13; Gewicht[kg] (C4): 25,1; Batterie (C12): EFB-Batterie (V3); Vorgaben des Fahrzeugherstellers beachten: 1	2800012003280	-
			; Spannung [V] (C8): 12; Batterie-Kapazität [Ah] (C10): 92; Kälteprüfstrom EN [A] (C9): 850; Länge [mm]: 353; Breite [mm]: 175; Höhe [mm]: 190; Polanordnung (11): 0; Bodenleistenausführung: B13; Gewicht[kg] (C4): 25,8; Batterie (C12): AGM-Batterie (V2); Vorgaben des Fahrzeugherstellers beachten: 1; Fahrzeugausstattung: für Fahrzeuge mit Start-Stopp-Funktion (V1)	2800012008280	-
			Spannung [V] (C8): 12; Batterie-Kapazität [Ah] (C10): 100; Kälteprüfstrom EN [A] (C9): 900; Länge [mm]: 353; Breite [mm]: 175; Höhe [mm]: 190; Polanordnung (11): 0; Bodenleistenausführung: B13; Gewicht[kg] (C4): 23,2	2800012026280	-
G 350 CDI	155 kW	07/11→		2800012008280	-
G 350 d (463.348)	180 kW	06/15→			
G 36 AMG (463.230)	200 kW	01/95→07/98	; Spannung [V] (C8): 12; Batterie-Kapazität [Ah] (C10): 92; Kälteprüfstrom EN [A] (C9): 850; Länge [mm]: 353; Breite [mm]: 175; Höhe [mm]: 190; Polanordnung (11): 0; Bodenleistenausführung: B13; Gewicht[kg] (C4): 25,8; Batterie (C12): AGM-Batterie (V2); Vorgaben des Fahrzeugherstellers beachten: 1; Fahrzeugausstattung: für Fahrzeuge mit Start-Stopp-Funktion (V1)	2800012008280	-
			Spannung [V] (C8): 12; Batterie-Kapazität [Ah] (C10): 100; Kälteprüfstrom EN [A] (C9): 900; Länge [mm]: 353; Breite [mm]: 175; Höhe [mm]: 190; Polanordnung (11): 0; Bodenleistenausführung: B13; Gewicht[kg] (C4): 23,2	2800012026280	-
G 400 CDI (463.332, 463.333)	184 kW	12/00→	; Spannung [V] (C8): 12; Batterie-Kapazität [Ah] (C10): 95; Kälteprüfstrom EN [A] (C9): 800; Länge [mm]: 353; Breite [mm]: 175; Höhe [mm]: 190; Polanordnung (11): 0; Bodenleistenausführung: B13; Gewicht[kg] (C4): 25,1; Batterie (C12): EFB-Batterie (V3); Vorgaben des Fahrzeugherstellers beachten: 1	2800012003280	-
			; Spannung [V] (C8): 12; Batterie-Kapazität [Ah] (C10): 92; Kälteprüfstrom EN [A] (C9): 850; Länge [mm]: 353; Breite [mm]: 175; Höhe [mm]: 190; Polanordnung (11): 0; Bodenleistenausführung: B13; Gewicht[kg] (C4): 25,8; Batterie (C12): AGM-Batterie (V2); Vorgaben des Fahrzeugherstellers beachten: 1; Fahrzeugausstattung: für Fahrzeuge mit Start-Stopp-Funktion (V1)	2800012008280	-
			Spannung [V] (C8): 12; Batterie-Kapazität [Ah] (C10): 100; Kälteprüfstrom EN [A] (C9): 900; Länge [mm]: 353; Breite [mm]: 175; Höhe [mm]: 190; Polanordnung (11): 0; Bodenleistenausführung: B13; Gewicht[kg] (C4): 23,2	2800012026280	-
G 500 (463.222, 463.236, 463.237, 463.242)	285 kW	05/08→		2800012008280	-
G 500 (463.234, 463.239)	310 kW	06/15→			
G 500 (463.247, 463.248, 463.249, 463.240, 463.241,...)	218 kW	04/98→	; Spannung [V] (C8): 12; Batterie-Kapazität [Ah] (C10): 92; Kälteprüfstrom EN [A] (C9): 850; Länge [mm]: 353; Breite [mm]: 175; Höhe [mm]: 190; Polanordnung (11): 0; Bodenleistenausführung: B13; Gewicht[kg] (C4): 25,8; Batterie (C12): AGM-Batterie (V2); Vorgaben des Fahrzeugherstellers beachten: 1; Fahrzeugausstattung: für Fahrzeuge mit Start-Stopp-Funktion (V1)	2800012008280	-
G 55 AMG (463.243, 463.246)	260 kW	04/99→			
			Spannung [V] (C8): 12; Batterie-Kapazität [Ah] (C10): 100; Kälteprüfstrom EN [A] (C9): 900; Länge [mm]: 353; Breite [mm]: 175; Höhe [mm]: 190; Polanordnung (11): 0; Bodenleistenausführung: B13; Gewicht[kg] (C4): 23,2	2800012026280	-



MERCEDES-BENZ - G-KLASSE (W463) 09/89→

Starterbatterie

G 55 AMG (463.270, 463.271)	350 kW	06/04→	; Spannung [V] (C8): 12; Batterie-Kapazität [Ah] (C10): 95; Kälteprüfstrom EN [A] (C9): 800; Länge [mm]: 353; Breite [mm]: 175; Höhe [mm]: 190; Polanordnung (I1): O; Bodenleistenausführung: B13; Gewicht[kg] (C4): 25,1; Batterie (C12): EFB-Batterie (V3); Vorgaben des Fahrzeugherstellers beachten: 1	2800012003280	-
G 55 AMG (463.270, 463.271)	368 kW	08/06→	; Spannung [V] (C8): 12; Batterie-Kapazität [Ah] (C10): 92; Kälteprüfstrom EN [A] (C9): 850; Länge [mm]: 353; Breite [mm]: 175; Höhe [mm]: 190; Polanordnung (I1): O; Bodenleistenausführung: B13; Gewicht[kg] (C4): 25,8; Batterie (C12): AGM-Batterie (V2); Vorgaben des Fahrzeugherstellers beachten: 1; Fahrzeugausstattung: für Fahrzeuge mit Start-Stopp-Funktion (VI)	2800012008280	-
G 55 AMG (463.270, 463.271)	373 kW	08/08→	Spannung [V] (C8): 12; Batterie-Kapazität [Ah] (C10): 100; Kälteprüfstrom EN [A] (C9): 900; Länge [mm]: 353; Breite [mm]: 175; Höhe [mm]: 190; Polanordnung (I1): O; Bodenleistenausführung: B13; Gewicht[kg] (C4): 23,2	2800012026280	-
G 63 AMG (463.273)	400 kW	05/12→	;	2800012008280	-
G 63 AMG 6x6	400 kW	12/14→			
G 65 AMG	450 kW	05/12→			

MERCEDES-BENZ - G-KLASSE (W463) 01/18→

Starterbatterie

AMG G 63 (463.276, 463.277)	430 kW	03/18→	;	2800012008280	-
G 500 (463.260, 463.261)	310 kW	01/18→			

MERCEDES-BENZ - G-KLASSE Cabrio (W463) 09/89→

Starterbatterie

230 GE (463.204)	93 kW	06/90→02/93		2800012021280	-
300 GD / G 300 (463.307)	83 kW	12/90→09/97		2800012026280	-
300 GE (463.207)	125 kW	09/89→09/97		2800012023280	-
320 GE (463.208)	155 kW	09/94→11/97			
350 G Turbo-D (463.300)	100 kW	09/91→09/97		2800012026280	-
G 300 TD (463.308)	130 kW	09/96→07/00	; Spannung [V] (C8): 12; Batterie-Kapazität [Ah] (C10): 92; Kälteprüfstrom EN [A] (C9): 850; Länge [mm]: 353; Breite [mm]: 175; Höhe [mm]: 190; Polanordnung (I1): O; Bodenleistenausführung: B13; Gewicht[kg] (C4): 25,8; Batterie (C12): AGM-Batterie (V2); Vorgaben des Fahrzeugherstellers beachten: 1; Fahrzeugausstattung: für Fahrzeuge mit Start-Stopp-Funktion (VI)	2800012008280	-
G 320 (463.209)	158 kW	11/97→	Spannung [V] (C8): 12; Batterie-Kapazität [Ah] (C10): 100; Kälteprüfstrom EN [A] (C9): 900; Länge [mm]: 353; Breite [mm]: 175; Höhe [mm]: 190; Polanordnung (I1): O; Bodenleistenausführung: B13; Gewicht[kg] (C4): 23,2	2800012026280	-
G 320 CDI (463.303)	165 kW	09/06→	; Spannung [V] (C8): 12; Batterie-Kapazität [Ah] (C10): 95; Kälteprüfstrom EN [A] (C9): 800; Länge [mm]: 353; Breite [mm]: 175; Höhe [mm]: 190; Polanordnung (I1): O; Bodenleistenausführung: B13; Gewicht[kg] (C4): 25,1; Batterie (C12): EFB-Batterie (V3); Vorgaben des Fahrzeugherstellers beachten: 1	2800012003280	-
			; Spannung [V] (C8): 12; Batterie-Kapazität [Ah] (C10): 92; Kälteprüfstrom EN [A] (C9): 850; Länge [mm]: 353; Breite [mm]: 175; Höhe [mm]: 190; Polanordnung (I1): O; Bodenleistenausführung: B13; Gewicht[kg] (C4): 25,8; Batterie (C12): AGM-Batterie (V2); Vorgaben des Fahrzeugherstellers beachten: 1; Fahrzeugausstattung: für Fahrzeuge mit Start-Stopp-Funktion (VI)	2800012008280	-
			Spannung [V] (C8): 12; Batterie-Kapazität [Ah] (C10): 100; Kälteprüfstrom EN [A] (C9): 900; Länge [mm]: 353; Breite [mm]: 175; Höhe [mm]: 190; Polanordnung (I1): O; Bodenleistenausführung: B13; Gewicht[kg] (C4): 23,2	2800012026280	-



MERCEDES-BENZ - G-KLASSE Cabrio (W463) 09/89→

Starterbatterie

G 350 CDI	155 kW	07/11→	:	2800012008280	-	
G 400 CDI (463.309)	184 kW	12/00→	; Spannung [V] (C8): 12; Batterie-Kapazität [Ah] (C10): 95; Kälteprüfstrom EN [A] (C9): 800; Länge [mm]: 353; Breite [mm]: 175; Höhe [mm]: 190; Polanordnung (11): 0; Bodenleistenausführung: B13; Gewicht[kg] (C4): 25,1; Batterie (C12): EFB-Batterie (V3); Vorgaben des Fahrzeugherstellers beachten: 1	2800012003280	-	
G 500 (463.202)	285 kW	12/09→		2800012008280	-	
				; Spannung [V] (C8): 12; Batterie-Kapazität [Ah] (C10): 92; Kälteprüfstrom EN [A] (C9): 850; Länge [mm]: 353; Breite [mm]: 175; Höhe [mm]: 190; Polanordnung (11): 0; Bodenleistenausführung: B13; Gewicht[kg] (C4): 25,8; Batterie (C12): AGM-Batterie (V2); Vorgaben des Fahrzeugherstellers beachten: 1; Fahrzeugausstattung: für Fahrzeuge mit Start-Stopp-Funktion (V1)	2800012026280	-
G 500 (463)	218 kW	04/98→	; Spannung [V] (C8): 12; Batterie-Kapazität [Ah] (C10): 100; Kälteprüfstrom EN [A] (C9): 900; Länge [mm]: 353; Breite [mm]: 175; Höhe [mm]: 190; Polanordnung (11): 0; Bodenleistenausführung: B13; Gewicht[kg] (C4): 23,2	2800012008280	-	
				; Spannung [V] (C8): 12; Batterie-Kapazität [Ah] (C10): 92; Kälteprüfstrom EN [A] (C9): 850; Länge [mm]: 353; Breite [mm]: 175; Höhe [mm]: 190; Polanordnung (11): 0; Bodenleistenausführung: B13; Gewicht[kg] (C4): 25,8; Batterie (C12): AGM-Batterie (V2); Vorgaben des Fahrzeugherstellers beachten: 1; Fahrzeugausstattung: für Fahrzeuge mit Start-Stopp-Funktion (V1)	2800012026280	-
				; Spannung [V] (C8): 12; Batterie-Kapazität [Ah] (C10): 100; Kälteprüfstrom EN [A] (C9): 900; Länge [mm]: 353; Breite [mm]: 175; Höhe [mm]: 190; Polanordnung (11): 0; Bodenleistenausführung: B13; Gewicht[kg] (C4): 23,2	2800012026280	-

MERCEDES-BENZ - GLA-KLASSE (X156) 12/13→

Starterbatterie

AMG GLA 45 4-matic (156.952)	280 kW	07/15→	:	2800012007280	-
GLA 180 (156.942)	90 kW	02/15→	;	2800012006280	-
GLA 180 CDI / d (156.912)	80 kW	07/14→		2800012001280	-
GLA 200 (156.943)	115 kW	12/13→	; Spannung [V] (C8): 12; Batterie-Kapazität [Ah] (C10): 70; Kälteprüfstrom EN [A] (C9): 650; Länge [mm]: 278; Breite [mm]: 175; Höhe [mm]: 190; Polanordnung (11): 0; Bodenleistenausführung: B13; Gewicht[kg] (C4): 20; Batterie (C12): EFB-Batterie (V3); Vorgaben des Fahrzeugherstellers beachten: 1	2800012006280	-
GLA 200 CDI / d (156.908)	100 kW	12/13→		2800012006280	-
GLA 200 CDI 4-matic (156.902)	100 kW	12/13→		; Spannung [V] (C8): 12; Batterie-Kapazität [Ah] (C10): 70; Kälteprüfstrom EN [A] (C9): 720; Länge [mm]: 278; Breite [mm]: 175; Höhe [mm]: 190; Polanordnung (11): 0; Bodenleistenausführung: B13; Gewicht[kg] (C4): 20,3; Batterie (C12): AGM-Batterie (V2); Vorgaben des Fahrzeugherstellers beachten: 1; Fahrzeugausstattung: für Fahrzeuge mit Start-Stopp-Funktion (V1)	2800012007280
			; Spannung [V] (C8): 12; Batterie-Kapazität [Ah] (C10): 80; Kälteprüfstrom EN [A] (C9): 800; Länge [mm]: 315; Breite [mm]: 175; Höhe [mm]: 190; Polanordnung (11): 0; Bodenleistenausführung: B13; Gewicht[kg] (C4): 23; Batterie (C12): AGM-Batterie (V2); Vorgaben des Fahrzeugherstellers beachten: 1; Fahrzeugausstattung: für Fahrzeuge mit Start-Stopp-Funktion (V1)	2800012007280	-



MERCEDES-BENZ - GLA-KLASSE (X156) 12/13→

Starterbatterie

GLA 220 4-matic (156.947)	135 kW	01/17→	; Spannung [V] (C8): 12; Batterie-Kapazität [Ah] (C10): 70; Kälteprüfstrom EN [A] (C9): 720; Länge [mm]: 278; Breite [mm]: 175; Höhe [mm]: 190; Polanordnung (I1): 0; Bodenleistenausführung: B13; Gewicht[kg] (C4): 20,3; Batterie (C12): AGM-Batterie (V2); Vorgaben des Fahrzeugherstellers beachten: 1; Fahrzeugausstattung: für Fahrzeuge mit Start-Stopp-Funktion (V1)	2800012006280	-
			; Spannung [V] (C8): 12; Batterie-Kapazität [Ah] (C10): 80; Kälteprüfstrom EN [A] (C9): 800; Länge [mm]: 315; Breite [mm]: 175; Höhe [mm]: 190; Polanordnung (I1): 0; Bodenleistenausführung: B13; Gewicht[kg] (C4): 23; Batterie (C12): AGM-Batterie (V2); Vorgaben des Fahrzeugherstellers beachten: 1; Fahrzeugausstattung: für Fahrzeuge mit Start-Stopp-Funktion (V1)	2800012007280	-
GLA 220 CDI / d (156.903)	120 kW	12/13→	; Spannung [V] (C8): 12; Batterie-Kapazität [Ah] (C10): 70; Kälteprüfstrom EN [A] (C9): 650; Länge [mm]: 278; Breite [mm]: 175; Höhe [mm]: 190; Polanordnung (I1): 0; Bodenleistenausführung: B13; Gewicht[kg] (C4): 20; Batterie (C12): EFB-Batterie (V3); Vorgaben des Fahrzeugherstellers beachten: 1	2800012001280	-
GLA 220 CDI / d 4-matic (156.905)	120 kW	12/13→			
GLA 220 CDI (156.903)	125 kW	12/13→			
GLA 220 CDI 4-matic (156.905)	125 kW	12/13→	; Spannung [V] (C8): 12; Batterie-Kapazität [Ah] (C10): 70; Kälteprüfstrom EN [A] (C9): 720; Länge [mm]: 278; Breite [mm]: 175; Höhe [mm]: 190; Polanordnung (I1): 0; Bodenleistenausführung: B13; Gewicht[kg] (C4): 20,3; Batterie (C12): AGM-Batterie (V2); Vorgaben des Fahrzeugherstellers beachten: 1; Fahrzeugausstattung: für Fahrzeuge mit Start-Stopp-Funktion (V1)	2800012006280	-
			; Spannung [V] (C8): 12; Batterie-Kapazität [Ah] (C10): 80; Kälteprüfstrom EN [A] (C9): 800; Länge [mm]: 315; Breite [mm]: 175; Höhe [mm]: 190; Polanordnung (I1): 0; Bodenleistenausführung: B13; Gewicht[kg] (C4): 23; Batterie (C12): AGM-Batterie (V2); Vorgaben des Fahrzeugherstellers beachten: 1; Fahrzeugausstattung: für Fahrzeuge mit Start-Stopp-Funktion (V1)	2800012007280	-
GLA 220 d (156.903)	130 kW	07/15→		2800012007280	-
GLA 220 d 4-matic (156.905)	130 kW	07/15→			
GLA 250 (156.944)	155 kW	12/13→	; Spannung [V] (C8): 12; Batterie-Kapazität [Ah] (C10): 70; Kälteprüfstrom EN [A] (C9): 650; Länge [mm]: 278; Breite [mm]: 175; Höhe [mm]: 190; Polanordnung (I1): 0; Bodenleistenausführung: B13; Gewicht[kg] (C4): 20; Batterie (C12): EFB-Batterie (V3); Vorgaben des Fahrzeugherstellers beachten: 1	2800012001280	-
GLA 250 4-matic (156.946)	155 kW	12/13→	; Spannung [V] (C8): 12; Batterie-Kapazität [Ah] (C10): 70; Kälteprüfstrom EN [A] (C9): 720; Länge [mm]: 278; Breite [mm]: 175; Höhe [mm]: 190; Polanordnung (I1): 0; Bodenleistenausführung: B13; Gewicht[kg] (C4): 20,3; Batterie (C12): AGM-Batterie (V2); Vorgaben des Fahrzeugherstellers beachten: 1; Fahrzeugausstattung: für Fahrzeuge mit Start-Stopp-Funktion (V1)	2800012006280	-
			; Spannung [V] (C8): 12; Batterie-Kapazität [Ah] (C10): 80; Kälteprüfstrom EN [A] (C9): 800; Länge [mm]: 315; Breite [mm]: 175; Höhe [mm]: 190; Polanordnung (I1): 0; Bodenleistenausführung: B13; Gewicht[kg] (C4): 23; Batterie (C12): AGM-Batterie (V2); Vorgaben des Fahrzeugherstellers beachten: 1; Fahrzeugausstattung: für Fahrzeuge mit Start-Stopp-Funktion (V1)	2800012007280	-



MERCEDES-BENZ - GLA-KLASSE (X156) 12/13 →

Starterbatterie

GLA 45 AMG 4-matic (156.952)	265 kW	05/14→06/15	; Spannung [V] (C8): 12; Batterie-Kapazität [Ah] (C10): 70; Kälteprüfstrom EN [A] (C9): 720; Länge [mm]: 278; Breite [mm]: 175; Höhe [mm]: 190; Polanordnung (11): 0; Bodenleistenausführung: B13; Gewicht[kg] (C4): 20,3; Batterie (C12): AGM-Batterie (V2); Vorgaben des Fahrzeugherstellers beachten: 1; Fahrzeugausstattung: für Fahrzeuge mit Start-Stopp-Funktion (V1)	2800012006280	-
			; Spannung [V] (C8): 12; Batterie-Kapazität [Ah] (C10): 80; Kälteprüfstrom EN [A] (C9): 800; Länge [mm]: 315; Breite [mm]: 175; Höhe [mm]: 190; Polanordnung (11): 0; Bodenleistenausführung: B13; Gewicht[kg] (C4): 23; Batterie (C12): AGM-Batterie (V2); Vorgaben des Fahrzeugherstellers beachten: 1; Fahrzeugausstattung: für Fahrzeuge mit Start-Stopp-Funktion (V1)	2800012007280	-

MERCEDES-BENZ - GLC (X253) 06/15 →

Starterbatterie

220 d 4-matic (253.905, 253.903)	120 kW	06/15→04/19	;	2800012007280	-
220 d 4-matic (253.905, 253.903)	125 kW	06/15→04/19			
250 4-matic (253.946)	155 kW	06/15→04/19	; Spannung [V] (C8): 12; Batterie-Kapazität [Ah] (C10): 70; Kälteprüfstrom EN [A] (C9): 720; Länge [mm]: 278; Breite [mm]: 175; Höhe [mm]: 190; Polanordnung (11): 0; Bodenleistenausführung: B13; Gewicht[kg] (C4): 20,3; Batterie (C12): AGM-Batterie (V2); Vorgaben des Fahrzeugherstellers beachten: 1; Fahrzeugausstattung: für Fahrzeuge mit Start-Stopp-Funktion (V1)	2800012006280	-
			; Spannung [V] (C8): 12; Batterie-Kapazität [Ah] (C10): 80; Kälteprüfstrom EN [A] (C9): 800; Länge [mm]: 315; Breite [mm]: 175; Höhe [mm]: 190; Polanordnung (11): 0; Bodenleistenausführung: B13; Gewicht[kg] (C4): 23; Batterie (C12): AGM-Batterie (V2); Vorgaben des Fahrzeugherstellers beachten: 1; Fahrzeugausstattung: für Fahrzeuge mit Start-Stopp-Funktion (V1)	2800012007280	-
250 d 4-matic (253.909)	150 kW	06/15→04/19	;	2800012007280	-
300 4-matic (253.949)	180 kW	07/15→04/19	; Spannung [V] (C8): 12; Batterie-Kapazität [Ah] (C10): 70; Kälteprüfstrom EN [A] (C9): 720; Länge [mm]: 278; Breite [mm]: 175; Höhe [mm]: 190; Polanordnung (11): 0; Bodenleistenausführung: B13; Gewicht[kg] (C4): 20,3; Batterie (C12): AGM-Batterie (V2); Vorgaben des Fahrzeugherstellers beachten: 1; Fahrzeugausstattung: für Fahrzeuge mit Start-Stopp-Funktion (V1)	2800012006280	-
			; Spannung [V] (C8): 12; Batterie-Kapazität [Ah] (C10): 80; Kälteprüfstrom EN [A] (C9): 800; Länge [mm]: 315; Breite [mm]: 175; Höhe [mm]: 190; Polanordnung (11): 0; Bodenleistenausführung: B13; Gewicht[kg] (C4): 23; Batterie (C12): AGM-Batterie (V2); Vorgaben des Fahrzeugherstellers beachten: 1; Fahrzeugausstattung: für Fahrzeuge mit Start-Stopp-Funktion (V1)	2800012007280	-
350 d 4-matic (253.925)	190 kW	10/16→04/19	;	2800012007280	-
350 e 4-matic (253.954)	155 kW	01/16→04/19			
350 e 4-matic (253.954)	235 kW	01/16→04/19			
AMG 43 4-matic (253.964)	270 kW	04/16→08/19	;	2800012006280	-
AMG 63 4-matic+ (253.988)	350 kW	06/17→	;	2800012007280	-
AMG 63 S 4-matic+ (253.989)	375 kW	06/17→			



MERCEDES-BENZ - GLC Coupe (C253) 06/16→

Starterbatterie

220 d 4-matic (253.303, 253.305)	120 kW	06/16→04/19	;	2800012007280	-
220 d 4-matic (253.303, 253.305)	125 kW	06/16→04/19			
250 4-matic (253.346)	155 kW	06/16→04/19			
250 d 4-matic (253.309)	150 kW	06/16→04/19			
300 4-matic (253.349)	180 kW	10/16→04/19			
			; Spannung [V] (C8): 12; Batterie-Kapazität [Ah] (C10): 70; Kälteprüfstrom EN [A] (C9): 720; Länge [mm]: 278; Breite [mm]: 175; Höhe [mm]: 190; Polanordnung (11): 0; Bodenleistenausführung: B13; Gewicht[kg] (C4): 20,3; Batterie (C12): AGM-Batterie (V2); Vorgaben des Fahrzeugherstellers beachten: 1; Fahrzeugausstattung: für Fahrzeuge mit Start-Stopp-Funktion (V1)	2800012006280	-
			; Spannung [V] (C8): 12; Batterie-Kapazität [Ah] (C10): 80; Kälteprüfstrom EN [A] (C9): 800; Länge [mm]: 315; Breite [mm]: 175; Höhe [mm]: 190; Polanordnung (11): 0; Bodenleistenausführung: B13; Gewicht[kg] (C4): 23; Batterie (C12): AGM-Batterie (V2); Vorgaben des Fahrzeugherstellers beachten: 1; Fahrzeugausstattung: für Fahrzeuge mit Start-Stopp-Funktion (V1)	2800012007280	-
350 d 4-matic (253.325)	190 kW	10/16→04/19	;	2800012007280	-
350 e 4-matic (253.354)	155 kW	10/16→04/19			
350 e 4-matic (253.354)	235 kW	10/16→04/19			
AMG 43 4-matic (253.364)	270 kW	10/16→08/19			
			; Spannung [V] (C8): 12; Batterie-Kapazität [Ah] (C10): 70; Kälteprüfstrom EN [A] (C9): 720; Länge [mm]: 278; Breite [mm]: 175; Höhe [mm]: 190; Polanordnung (11): 0; Bodenleistenausführung: B13; Gewicht[kg] (C4): 20,3; Batterie (C12): AGM-Batterie (V2); Vorgaben des Fahrzeugherstellers beachten: 1; Fahrzeugausstattung: für Fahrzeuge mit Start-Stopp-Funktion (V1)	2800012006280	-
			; Spannung [V] (C8): 12; Batterie-Kapazität [Ah] (C10): 80; Kälteprüfstrom EN [A] (C9): 800; Länge [mm]: 315; Breite [mm]: 175; Höhe [mm]: 190; Polanordnung (11): 0; Bodenleistenausführung: B13; Gewicht[kg] (C4): 23; Batterie (C12): AGM-Batterie (V2); Vorgaben des Fahrzeugherstellers beachten: 1; Fahrzeugausstattung: für Fahrzeuge mit Start-Stopp-Funktion (V1)	2800012007280	-
AMG 63 4-matic+ (253.388)	350 kW	06/17→	;	2800012007280	-
AMG 63 S 4-matic+ (253.389)	375 kW	06/17→			

MERCEDES-BENZ - GLE (W166) 04/15→10/18

Starterbatterie

250 d (166.006)	150 kW	04/15→10/18	;	2800012008280	-
250 d 4-matic (166.004)	150 kW	04/15→10/18			
320 4-matic (166.062)	200 kW	10/15→10/18			
350 d 4-matic (166.024)	190 kW	04/15→10/18			
400 4-matic (166.056)	245 kW	04/15→10/18			
450 AMG 4-matic (166.064)	270 kW	10/15→10/18			
500 4-matic (166.073)	320 kW	04/15→10/18			
500 4-matic (166.073)	335 kW	10/15→10/18			
500 e 4-matic (166.063)	245 kW	04/15→10/18			
500 e 4-matic (166.063)	325 kW	04/15→10/18			
AMG 43 4-matic (166.064)	270 kW	05/16→10/18			
AMG 43 4-matic (166.064)	287 kW	06/17→10/18			
AMG 63 4-matic (166.074)	410 kW	04/15→10/18			
AMG 63 S 4-matic (166.075)	430 kW	04/15→10/18			



MERCEDES-BENZ - GLE Coupe (C292) 03/15→10/19

Starterbatterie

350 d 4-matic (292.323, 292.324)	190 kW	03/15→10/19	; 2800012008280	-
400 4-matic (292.356)	245 kW	03/15→10/19		
450 AMG 4-matic (292.364)	270 kW	03/15→10/19		
500 4-matic (292.373)	335 kW	10/15→10/19		
AMG 43 4-matic (292.364)	270 kW	05/16→10/19		
AMG 43 4-matic (292.364)	287 kW	06/17→10/19		
AMG 63 4-matic (292.374)	410 kW	03/15→10/19		
AMG 63 S 4-matic (292.375)	430 kW	03/15→10/19		

MERCEDES-BENZ - GLK-KLASSE (X204) 06/08→12/15

Starterbatterie

200 (204.934)	135 kW	08/13→06/15	; Spannung [V] (C8): 12; Batterie-Kapazität [Ah] (C10): 70; Kälteprüfstrom EN [A] (C9): 650; Länge [mm]: 278; Breite [mm]: 175; Höhe [mm]: 190; Polanordnung (11): 0; Bodenleistenausführung: B13; Gewicht[kg] (C4): 20; Batterie (C12): EFB-Batterie (V3); Vorgaben des Fahrzeugherstellers beachten: 1	2800012001280	-
			; Spannung [V] (C8): 12; Batterie-Kapazität [Ah] (C10): 70; Kälteprüfstrom EN [A] (C9): 720; Länge [mm]: 278; Breite [mm]: 175; Höhe [mm]: 190; Polanordnung (11): 0; Bodenleistenausführung: B13; Gewicht[kg] (C4): 20,3; Batterie (C12): AGM-Batterie (V2); Vorgaben des Fahrzeugherstellers beachten: 1; Fahrzeugausstattung: für Fahrzeuge mit Start-Stopp-Funktion (V1)	2800012006280	-
			; Spannung [V] (C8): 12; Batterie-Kapazität [Ah] (C10): 80; Kälteprüfstrom EN [A] (C9): 800; Länge [mm]: 315; Breite [mm]: 175; Höhe [mm]: 190; Polanordnung (11): 0; Bodenleistenausführung: B13; Gewicht[kg] (C4): 23; Batterie (C12): AGM-Batterie (V2); Vorgaben des Fahrzeugherstellers beachten: 1; Fahrzeugausstattung: für Fahrzeuge mit Start-Stopp-Funktion (V1)	2800012007280	-
			Spannung [V] (C8): 12; Batterie-Kapazität [Ah] (C10): 80; Kälteprüfstrom EN [A] (C9): 750; Länge [mm]: 278; Breite [mm]: 175; Höhe [mm]: 190; Polanordnung (11): 0; Bodenleistenausführung: B13; Gewicht[kg] (C4): 18,1	2800012023280	-
200 CDI (204.901)	100 kW	12/13→06/15	; Spannung [V] (C8): 12; Batterie-Kapazität [Ah] (C10): 80; Kälteprüfstrom EN [A] (C9): 800; Länge [mm]: 315; Breite [mm]: 175; Höhe [mm]: 190; Polanordnung (11): 0; Bodenleistenausführung: B13; Gewicht[kg] (C4): 23; Batterie (C12): AGM-Batterie (V2); Vorgaben des Fahrzeugherstellers beachten: 1; Fahrzeugausstattung: für Fahrzeuge mit Start-Stopp-Funktion (V1)	2800012007280	-
			; Spannung [V] (C8): 12; Batterie-Kapazität [Ah] (C10): 92; Kälteprüfstrom EN [A] (C9): 850; Länge [mm]: 353; Breite [mm]: 175; Höhe [mm]: 190; Polanordnung (11): 0; Bodenleistenausführung: B13; Gewicht[kg] (C4): 25,8; Batterie (C12): AGM-Batterie (V2); Vorgaben des Fahrzeugherstellers beachten: 1; Fahrzeugausstattung: für Fahrzeuge mit Start-Stopp-Funktion (V1)	2800012008280	-
			Spannung [V] (C8): 12; Batterie-Kapazität [Ah] (C10): 100; Kälteprüfstrom EN [A] (C9): 900; Länge [mm]: 353; Breite [mm]: 175; Höhe [mm]: 190; Polanordnung (11): 0; Bodenleistenausführung: B13; Gewicht[kg] (C4): 23,2	2800012026280	-



MERCEDES-BENZ - GLK-KLASSE (X204) 06/08→12/15

Starterbatterie

200 CDI (204.901)	105 kW	07/10→06/15	; Spannung [V] (C8): 12; Batterie-Kapazität [Ah] (C10): 60; Kälteprüfstrom EN [A] (C9): 560; Länge [mm]: 242; Breite [mm]: 175; Höhe [mm]: 190; Polanordnung (11): 0; Bodenleistenausführung: B13; Gewicht[kg] (C4): 17; Batterie (C12): EFB-Batterie (V3); Vorgaben des Fahrzeugherstellers beachten: 1	2800012000280	-
			; Spannung [V] (C8): 12; Batterie-Kapazität [Ah] (C10): 80; Kälteprüfstrom EN [A] (C9): 800; Länge [mm]: 315; Breite [mm]: 175; Höhe [mm]: 190; Polanordnung (11): 0; Bodenleistenausführung: B13; Gewicht[kg] (C4): 23; Batterie (C12): AGM-Batterie (V2); Vorgaben des Fahrzeugherstellers beachten: 1; Fahrzeugausstattung: für Fahrzeuge mit Start-Stopp-Funktion (V1)	2800012007280	-
220 CDI (204.902)	120 kW	12/08→06/15	; Spannung [V] (C8): 12; Batterie-Kapazität [Ah] (C10): 95; Kälteprüfstrom EN [A] (C9): 800; Länge [mm]: 353; Breite [mm]: 175; Höhe [mm]: 190; Polanordnung (11): 0; Bodenleistenausführung: B13; Gewicht[kg] (C4): 25,1; Batterie (C12): EFB-Batterie (V3); Vorgaben des Fahrzeugherstellers beachten: 1	2800012003280	-
			; Spannung [V] (C8): 12; Batterie-Kapazität [Ah] (C10): 92; Kälteprüfstrom EN [A] (C9): 850; Länge [mm]: 353; Breite [mm]: 175; Höhe [mm]: 190; Polanordnung (11): 0; Bodenleistenausführung: B13; Gewicht[kg] (C4): 25,8; Batterie (C12): AGM-Batterie (V2); Vorgaben des Fahrzeugherstellers beachten: 1; Fahrzeugausstattung: für Fahrzeuge mit Start-Stopp-Funktion (V1)	2800012008280	-
			; Spannung [V] (C8): 12; Batterie-Kapazität [Ah] (C10): 100; Kälteprüfstrom EN [A] (C9): 900; Länge [mm]: 353; Breite [mm]: 175; Höhe [mm]: 190; Polanordnung (11): 0; Bodenleistenausführung: B13; Gewicht[kg] (C4): 23,2	2800012026280	-
220 CDI (204.902)	125 kW	12/08→06/15	; Spannung [V] (C8): 12; Batterie-Kapazität [Ah] (C10): 95; Kälteprüfstrom EN [A] (C9): 800; Länge [mm]: 353; Breite [mm]: 175; Höhe [mm]: 190; Polanordnung (11): 0; Bodenleistenausführung: B13; Gewicht[kg] (C4): 25,1; Batterie (C12): EFB-Batterie (V3); Vorgaben des Fahrzeugherstellers beachten: 1	2800012003280	-
220 CDI 4-matic (204.984, 204.997)	125 kW	12/08→06/15	; Spannung [V] (C8): 12; Batterie-Kapazität [Ah] (C10): 75; Kälteprüfstrom EN [A] (C9): 730; Länge [mm]: 315; Breite [mm]: 175; Höhe [mm]: 175; Polanordnung (11): 0; Bodenleistenausführung: B13; Gewicht[kg] (C4): 20; Batterie (C12): EFB-Batterie (V3); Vorgaben des Fahrzeugherstellers beachten: 1	2800012005280	-
			; Spannung [V] (C8): 12; Batterie-Kapazität [Ah] (C10): 80; Kälteprüfstrom EN [A] (C9): 800; Länge [mm]: 315; Breite [mm]: 175; Höhe [mm]: 190; Polanordnung (11): 0; Bodenleistenausführung: B13; Gewicht[kg] (C4): 23; Batterie (C12): AGM-Batterie (V2); Vorgaben des Fahrzeugherstellers beachten: 1; Fahrzeugausstattung: für Fahrzeuge mit Start-Stopp-Funktion (V1)	2800012007280	-
			; Spannung [V] (C8): 12; Batterie-Kapazität [Ah] (C10): 92; Kälteprüfstrom EN [A] (C9): 850; Länge [mm]: 353; Breite [mm]: 175; Höhe [mm]: 190; Polanordnung (11): 0; Bodenleistenausführung: B13; Gewicht[kg] (C4): 25,8; Batterie (C12): AGM-Batterie (V2); Vorgaben des Fahrzeugherstellers beachten: 1; Fahrzeugausstattung: für Fahrzeuge mit Start-Stopp-Funktion (V1)	2800012008280	-



MERCEDES-BENZ - GLK-KLASSE (X204) 06/08→12/15

Starterbatterie

220 CDI 4-matic (204.984)	120 kW	12/08→06/15	; Spannung [V] (C8): 12; Batterie-Kapazität [Ah] (C10): 95; Kälteprüfstrom EN [A] (C9): 800; Länge [mm]: 353; Breite [mm]: 175; Höhe [mm]: 190; Polanordnung (11): 0; Bodenleistenausführung: B13; Gewicht[kg] (C4): 25,1; Batterie (C12): EFB-Batterie (V3); Vorgaben des Fahrzeugherstellers beachten: 1	2800012003280	-
			; Spannung [V] (C8): 12; Batterie-Kapazität [Ah] (C10): 92; Kälteprüfstrom EN [A] (C9): 850; Länge [mm]: 353; Breite [mm]: 175; Höhe [mm]: 190; Polanordnung (11): 0; Bodenleistenausführung: B13; Gewicht[kg] (C4): 25,8; Batterie (C12): AGM-Batterie (V2); Vorgaben des Fahrzeugherstellers beachten: 1; Fahrzeugausstattung: für Fahrzeuge mit Start-Stopp-Funktion (V1)	2800012008280	-
			Spannung [V] (C8): 12; Batterie-Kapazität [Ah] (C10): 100; Kälteprüfstrom EN [A] (C9): 900; Länge [mm]: 353; Breite [mm]: 175; Höhe [mm]: 190; Polanordnung (11): 0; Bodenleistenausführung: B13; Gewicht[kg] (C4): 23,2	2800012026280	-
250 (204.936)	155 kW	08/13→06/15	; Spannung [V] (C8): 12; Batterie-Kapazität [Ah] (C10): 70; Kälteprüfstrom EN [A] (C9): 650; Länge [mm]: 278; Breite [mm]: 175; Höhe [mm]: 190; Polanordnung (11): 0; Bodenleistenausführung: B13; Gewicht[kg] (C4): 20; Batterie (C12): EFB-Batterie (V3); Vorgaben des Fahrzeugherstellers beachten: 1	2800012001280	-
			; Spannung [V] (C8): 12; Batterie-Kapazität [Ah] (C10): 70; Kälteprüfstrom EN [A] (C9): 720; Länge [mm]: 278; Breite [mm]: 175; Höhe [mm]: 190; Polanordnung (11): 0; Bodenleistenausführung: B13; Gewicht[kg] (C4): 20,3; Batterie (C12): AGM-Batterie (V2); Vorgaben des Fahrzeugherstellers beachten: 1; Fahrzeugausstattung: für Fahrzeuge mit Start-Stopp-Funktion (V1)	2800012006280	-
			; Spannung [V] (C8): 12; Batterie-Kapazität [Ah] (C10): 80; Kälteprüfstrom EN [A] (C9): 800; Länge [mm]: 315; Breite [mm]: 175; Höhe [mm]: 190; Polanordnung (11): 0; Bodenleistenausführung: B13; Gewicht[kg] (C4): 23; Batterie (C12): AGM-Batterie (V2); Vorgaben des Fahrzeugherstellers beachten: 1; Fahrzeugausstattung: für Fahrzeuge mit Start-Stopp-Funktion (V1)	2800012007280	-
			Spannung [V] (C8): 12; Batterie-Kapazität [Ah] (C10): 80; Kälteprüfstrom EN [A] (C9): 750; Länge [mm]: 278; Breite [mm]: 175; Höhe [mm]: 190; Polanordnung (11): 0; Bodenleistenausführung: B13; Gewicht[kg] (C4): 18,1	2800012023280	-
250 4-matic (204.937)	155 kW	08/13→06/15	;	2800012007280	-



MERCEDES-BENZ - GLK-KLASSE (X204) 06/08→12/15

Starterbatterie

250 CDI 4-matic (204.982, 204.904)	150 kW	09/09→06/15	; Spannung [V] (C8): 12; Batterie-Kapazität [Ah] (C10): 95; Kälteprüfstrom EN [A] (C9): 800; Länge [mm]: 353; Breite [mm]: 175; Höhe [mm]: 190; Polanordnung (11): 0; Bodenleistenausführung: B13; Gewicht[kg] (C4): 25,1; Batterie (C12): EFB-Batterie (V3); Vorgaben des Fahrzeugherstellers beachten: 1	2800012003280	-
			; Spannung [V] (C8): 12; Batterie-Kapazität [Ah] (C10): 75; Kälteprüfstrom EN [A] (C9): 730; Länge [mm]: 315; Breite [mm]: 175; Höhe [mm]: 175; Polanordnung (11): 0; Bodenleistenausführung: B13; Gewicht[kg] (C4): 20; Batterie (C12): EFB-Batterie (V3); Vorgaben des Fahrzeugherstellers beachten: 1	2800012005280	-
			; Spannung [V] (C8): 12; Batterie-Kapazität [Ah] (C10): 80; Kälteprüfstrom EN [A] (C9): 800; Länge [mm]: 315; Breite [mm]: 175; Höhe [mm]: 190; Polanordnung (11): 0; Bodenleistenausführung: B13; Gewicht[kg] (C4): 23; Batterie (C12): AGM-Batterie (V2); Vorgaben des Fahrzeugherstellers beachten: 1; Fahrzeugausstattung: für Fahrzeuge mit Start-Stopp-Funktion (V1)	2800012007280	-
			; Spannung [V] (C8): 12; Batterie-Kapazität [Ah] (C10): 92; Kälteprüfstrom EN [A] (C9): 850; Länge [mm]: 353; Breite [mm]: 175; Höhe [mm]: 190; Polanordnung (11): 0; Bodenleistenausführung: B13; Gewicht[kg] (C4): 25,8; Batterie (C12): AGM-Batterie (V2); Vorgaben des Fahrzeugherstellers beachten: 1; Fahrzeugausstattung: für Fahrzeuge mit Start-Stopp-Funktion (V1)	2800012008280	-
280 4-matic (204.981)	170 kW	06/08→06/09	; Spannung [V] (C8): 12; Batterie-Kapazität [Ah] (C10): 95;	2800012003280	-
300 4-matic (204.981)	170 kW	07/09→12/15	Kälteprüfstrom EN [A] (C9): 800; Länge [mm]: 353;		
320 CDI 4-matic (204.983)	165 kW	06/08→06/15	Breite [mm]: 175; Höhe [mm]: 190; Polanordnung (11): 0; Bodenleistenausführung: B13; Gewicht[kg] (C4): 25,1; Batterie (C12): EFB-Batterie (V3); Vorgaben des Fahrzeugherstellers beachten: 1		
			; Spannung [V] (C8): 12; Batterie-Kapazität [Ah] (C10): 92; Kälteprüfstrom EN [A] (C9): 850; Länge [mm]: 353; Breite [mm]: 175; Höhe [mm]: 190; Polanordnung (11): 0; Bodenleistenausführung: B13; Gewicht[kg] (C4): 25,8; Batterie (C12): AGM-Batterie (V2); Vorgaben des Fahrzeugherstellers beachten: 1; Fahrzeugausstattung: für Fahrzeuge mit Start-Stopp-Funktion (V1)	2800012008280	-
350 (204.956)	200 kW	04/09→06/15	;	2800012008280	-
350 4-matic (204.987)	200 kW	06/08→04/11	; Spannung [V] (C8): 12; Batterie-Kapazität [Ah] (C10): 95; Kälteprüfstrom EN [A] (C9): 800; Länge [mm]: 353; Breite [mm]: 175; Höhe [mm]: 190; Polanordnung (11): 0; Bodenleistenausführung: B13; Gewicht[kg] (C4): 25,1; Batterie (C12): EFB-Batterie (V3); Vorgaben des Fahrzeugherstellers beachten: 1	2800012003280	-
			; Spannung [V] (C8): 12; Batterie-Kapazität [Ah] (C10): 92; Kälteprüfstrom EN [A] (C9): 850; Länge [mm]: 353; Breite [mm]: 175; Höhe [mm]: 190; Polanordnung (11): 0; Bodenleistenausführung: B13; Gewicht[kg] (C4): 25,8; Batterie (C12): AGM-Batterie (V2); Vorgaben des Fahrzeugherstellers beachten: 1; Fahrzeugausstattung: für Fahrzeuge mit Start-Stopp-Funktion (V1)	2800012008280	-
350 4-matic (204.988)	225 kW	06/08→06/15	;	2800012008280	-



MERCEDES-BENZ - GLK-KLASSE (X204) 06/08→12/15

Starterbatterie

350 CDI 4-matic (204.992)	165 kW	07/09→01/10	; Spannung [V] (C8): 12; Batterie-Kapazität [Ah] (C10): 95; Kälteprüfstrom EN [A] (C9): 800; Länge [mm]: 353; Breite [mm]: 175; Höhe [mm]: 190; Polanordnung (11): 0; Bodenleistenausführung: B13; Gewicht[kg] (C4): 25,1; Batterie (C12): EFB-Batterie (V3); Vorgaben des Fahrzeugherstellers beachten: 1	2800012003280	-
			; Spannung [V] (C8): 12; Batterie-Kapazität [Ah] (C10): 92; Kälteprüfstrom EN [A] (C9): 850; Länge [mm]: 353; Breite [mm]: 175; Höhe [mm]: 190; Polanordnung (11): 0; Bodenleistenausführung: B13; Gewicht[kg] (C4): 25,8; Batterie (C12): AGM-Batterie (V2); Vorgaben des Fahrzeugherstellers beachten: 1; Fahrzeugausstattung: für Fahrzeuge mit Start-Stopp-Funktion (V1)	2800012008280	-
350 CDI 4-matic (204.992)	170 kW	02/10→06/15	; Spannung [V] (C8): 12; Batterie-Kapazität [Ah] (C10): 80; Kälteprüfstrom EN [A] (C9): 800; Länge [mm]: 315; Breite [mm]: 175; Höhe [mm]: 190; Polanordnung (11): 0; Bodenleistenausführung: B13; Gewicht[kg] (C4): 23; Batterie (C12): AGM-Batterie (V2); Vorgaben des Fahrzeugherstellers beachten: 1; Fahrzeugausstattung: für Fahrzeuge mit Start-Stopp-Funktion (V1)	2800012007280	-
350 CDI 4-matic (204.993)	195 kW	07/12→06/15	; Spannung [V] (C8): 12; Batterie-Kapazität [Ah] (C10): 92; Kälteprüfstrom EN [A] (C9): 850; Länge [mm]: 353; Breite [mm]: 175; Höhe [mm]: 190; Polanordnung (11): 0; Bodenleistenausführung: B13; Gewicht[kg] (C4): 25,8; Batterie (C12): AGM-Batterie (V2); Vorgaben des Fahrzeugherstellers beachten: 1; Fahrzeugausstattung: für Fahrzeuge mit Start-Stopp-Funktion (V1)	2800012008280	-

MERCEDES-BENZ - GL-KLASSE (X164) 09/06→12/12

Starterbatterie

GL 320 CDI / 350 BlueTEC 4-matic (164.824, 164.825)	155 kW	12/09→08/12	; Spannung [V] (C8): 12; Batterie-Kapazität [Ah] (C10): 92; Kälteprüfstrom EN [A] (C9): 850; Länge [mm]: 353; Breite [mm]: 175; Höhe [mm]: 190; Polanordnung (11): 0; Bodenleistenausführung: B13; Gewicht[kg] (C4): 25,8; Batterie (C12): AGM-Batterie (V2); Vorgaben des Fahrzeugherstellers beachten: 1; Fahrzeugausstattung: für Fahrzeuge mit Start-Stopp-Funktion (V1)	2800012008280	-
			Spannung [V] (C8): 12; Batterie-Kapazität [Ah] (C10): 100; Kälteprüfstrom EN [A] (C9): 900; Länge [mm]: 353; Breite [mm]: 175; Höhe [mm]: 190; Polanordnung (11): 0; Bodenleistenausführung: B13; Gewicht[kg] (C4): 23,2	2800012026280	-
GL 320 CDI 4-matic (164.822)	165 kW	09/06→05/09	; Spannung [V] (C8): 12; Batterie-Kapazität [Ah] (C10): 95; Kälteprüfstrom EN [A] (C9): 800; Länge [mm]: 353; Breite [mm]: 175; Höhe [mm]: 190; Polanordnung (11): 0; Bodenleistenausführung: B13; Gewicht[kg] (C4): 25,1; Batterie (C12): EFB-Batterie (V3); Vorgaben des Fahrzeugherstellers beachten: 1	2800012003280	-
GL 350 CDI 4-matic (164.822)	165 kW	05/09→08/12	; Spannung [V] (C8): 12; Batterie-Kapazität [Ah] (C10): 92; Kälteprüfstrom EN [A] (C9): 850; Länge [mm]: 353; Breite [mm]: 175; Höhe [mm]: 190; Polanordnung (11): 0; Bodenleistenausführung: B13; Gewicht[kg] (C4): 25,8; Batterie (C12): AGM-Batterie (V2); Vorgaben des Fahrzeugherstellers beachten: 1; Fahrzeugausstattung: für Fahrzeuge mit Start-Stopp-Funktion (V1)	2800012008280	-
			Spannung [V] (C8): 12; Batterie-Kapazität [Ah] (C10): 100; Kälteprüfstrom EN [A] (C9): 900; Länge [mm]: 353; Breite [mm]: 175; Höhe [mm]: 190; Polanordnung (11): 0; Bodenleistenausführung: B13; Gewicht[kg] (C4): 23,2	2800012026280	-
GL 350 CDI 4-matic (164.823)	195 kW	10/10→08/12	;	2800012008280	-

**MERCEDES-BENZ - GL-KLASSE (X164) 09/06→12/12****Starterbatterie**

GL 420 CDI 4-matic (164.828)	225 kW	09/06→05/09	; Spannung [V] (C8): 12; Batterie-Kapazität [Ah] (C10): 95; Kälteprüfstrom EN [A] (C9): 800; Länge [mm]: 353; Breite [mm]: 175; Höhe [mm]: 190; Polanordnung (I1): O;	2800012003280	-
GL 450 4-matic (164.871)	250 kW	09/06→08/12	; Spannung [V] (C8): 12; Batterie-Kapazität [Ah] (C10): 92; Kälteprüfstrom EN [A] (C9): 850; Länge [mm]: 353; Breite [mm]: 175; Höhe [mm]: 190; Polanordnung (I1): O; Bodenleistenausführung: B13; Gewicht[kg] (C4): 25,1; Batterie (C12): EFB-Batterie (V3); Vorgaben des Fahrzeugherstellers beachten: 1	2800012008280	-
GL 450 CDI 4-matic (164.828)	225 kW	05/09→08/12			
GL 500 4-matic (164.886)	285 kW	09/06→12/12			
			; Spannung [V] (C8): 12; Batterie-Kapazität [Ah] (C10): 100; Kälteprüfstrom EN [A] (C9): 900; Länge [mm]: 353; Breite [mm]: 175; Höhe [mm]: 190; Polanordnung (I1): O; Bodenleistenausführung: B13; Gewicht[kg] (C4): 23,2	2800012026280	-

MERCEDES-BENZ - GL-KLASSE (X166) 07/12→12/15**Starterbatterie**

GL 350 CDI / BlueTec 4-matic (166.823, 166.824)	190 kW	07/12→10/15	; Spannung [V] (C8): 12; Batterie-Kapazität [Ah] (C10): 95; Kälteprüfstrom EN [A] (C9): 800; Länge [mm]: 353; Breite [mm]: 175; Höhe [mm]: 190; Polanordnung (I1): O; Bodenleistenausführung: B13; Gewicht[kg] (C4): 25,1; Batterie (C12): EFB-Batterie (V3); Vorgaben des Fahrzeugherstellers beachten: 1	2800012008280	-
GL 400 4-matic (166.856)	245 kW	08/13→10/15	; Spannung [V] (C8): 12; Batterie-Kapazität [Ah] (C10): 92; Kälteprüfstrom EN [A] (C9): 850; Länge [mm]: 353; Breite [mm]: 175; Höhe [mm]: 190; Polanordnung (I1): O; Bodenleistenausführung: B13; Gewicht[kg] (C4): 25,8; Batterie (C12): AGM-Batterie (V2); Vorgaben des Fahrzeugherstellers beachten: 1; Fahrzeugausstattung: für Fahrzeuge mit Start-Stopp-Funktion (VI)	2800012008280	-
GL 500 4-matic (166.873)	320 kW	07/12→10/15	; Spannung [V] (C8): 12; Batterie-Kapazität [Ah] (C10): 92; Kälteprüfstrom EN [A] (C9): 850; Länge [mm]: 353; Breite [mm]: 175; Höhe [mm]: 190; Polanordnung (I1): O; Bodenleistenausführung: B13; Gewicht[kg] (C4): 25,8; Batterie (C12): AGM-Batterie (V2); Vorgaben des Fahrzeugherstellers beachten: 1; Fahrzeugausstattung: für Fahrzeuge mit Start-Stopp-Funktion (VI)	2800012008280	-
GL 63 AMG 4-matic (166.874)	410 kW	07/12→10/15			

MERCEDES-BENZ - GLS (X166) 11/15→04/19**Starterbatterie**

350 d 4-matic (166.824)	190 kW	11/15→04/19	; Spannung [V] (C8): 12; Batterie-Kapazität [Ah] (C10): 95; Kälteprüfstrom EN [A] (C9): 800; Länge [mm]: 353; Breite [mm]: 175; Höhe [mm]: 190; Polanordnung (I1): O; Bodenleistenausführung: B13; Gewicht[kg] (C4): 25,1; Batterie (C12): EFB-Batterie (V3); Vorgaben des Fahrzeugherstellers beachten: 1	2800012008280	-
400 4-matic (166.856)	245 kW	11/15→04/19	; Spannung [V] (C8): 12; Batterie-Kapazität [Ah] (C10): 92; Kälteprüfstrom EN [A] (C9): 850; Länge [mm]: 353; Breite [mm]: 175; Höhe [mm]: 190; Polanordnung (I1): O; Bodenleistenausführung: B13; Gewicht[kg] (C4): 25,8; Batterie (C12): AGM-Batterie (V2); Vorgaben des Fahrzeugherstellers beachten: 1; Fahrzeugausstattung: für Fahrzeuge mit Start-Stopp-Funktion (VI)	2800012008280	-
500 4-matic (166.873)	335 kW	11/15→04/19			
AMG 63 4-matic (166.875)	430 kW	11/15→04/19			

MERCEDES-BENZ - GULLWING (W198) 09/54→05/57**Starterbatterie**

300 SL (198.040)	143 kW	09/54→05/57	; Spannung [V] (C8): 12; Batterie-Kapazität [Ah] (C10): 95; Kälteprüfstrom EN [A] (C9): 800; Länge [mm]: 353; Breite [mm]: 175; Höhe [mm]: 190; Polanordnung (I1): O; Bodenleistenausführung: B13; Gewicht[kg] (C4): 25,1; Batterie (C12): EFB-Batterie (V3); Vorgaben des Fahrzeugherstellers beachten: 1	2800012023280	-
300 SL (198.040)	158 kW	09/54→05/57			

MERCEDES-BENZ - HECKFLOSSE (W110) 08/59→02/68**Starterbatterie**

190 C (110.010)	59 kW	04/61→08/65	; Spannung [V] (C8): 12; Batterie-Kapazität [Ah] (C10): 95; Kälteprüfstrom EN [A] (C9): 800; Länge [mm]: 353; Breite [mm]: 175; Höhe [mm]: 190; Polanordnung (I1): O; Bodenleistenausführung: B13; Gewicht[kg] (C4): 25,1; Batterie (C12): EFB-Batterie (V3); Vorgaben des Fahrzeugherstellers beachten: 1	2800012021280	-
190 DC (110.110)	40 kW	06/61→08/65	; Spannung [V] (C8): 12; Batterie-Kapazität [Ah] (C10): 92; Kälteprüfstrom EN [A] (C9): 850; Länge [mm]: 353; Breite [mm]: 175; Höhe [mm]: 190; Polanordnung (I1): O; Bodenleistenausführung: B13; Gewicht[kg] (C4): 25,8; Batterie (C12): AGM-Batterie (V2); Vorgaben des Fahrzeugherstellers beachten: 1; Fahrzeugausstattung: für Fahrzeuge mit Start-Stopp-Funktion (VI)	2800012023280	-
200	70 kW	07/65→02/68			
200 (110.010)	61 kW	07/65→02/68			
200 D (110.110)	40 kW	07/65→02/68			
230	88 kW	06/66→12/67			
230 (110.011)	77 kW	07/65→02/68			



MERCEDES-BENZ - HECKFLOSSE (W111, W112) 08/59→01/68

Starterbatterie

220 B (111.010)	70 kW	08/59→08/65	2800012023280	-
220 SB (111.012)	81 kW	08/59→08/65		
220 SEB (111.014)	88 kW	08/59→08/65		
230 S (111.010)	88 kW	07/65→01/68		

MERCEDES-BENZ - HENSCHEL 2-t 02/73→12/77

Starterbatterie

206 D 2.2	44 kW	02/73→12/77	2800012026280	-
207 1.8	51 kW	02/73→12/77		

MERCEDES-BENZ - KOMBI T-Model (S123) 09/77→12/86

Starterbatterie

200 T	80 kW	11/80→11/85	2800012021280	-
200 T (123.280)	74 kW	11/80→11/85		
230 T (123.083)	80 kW	09/77→03/80		
230 TE (123.283)	100 kW	04/80→11/85		
240 T D	48 kW	09/77→02/79	2800012023280	-
240 T D (123.183)	53 kW	03/79→12/85		
250 T (123.086)	95 kW	05/78→10/79	2800012021280	-
250 T (123.086)	103 kW	05/78→08/82		
280 TE (123.093)	136 kW	09/77→11/85		
300 T D (123.190)	59 kW	09/77→10/85	2800012023280	-
300 T D (123.190)	65 kW	03/79→11/85		
300 T Turbo-D (123.193)	92 kW	10/80→11/85		

MERCEDES-BENZ - KOMBI T-Model (S124) 09/85→12/93

Starterbatterie

200 T (124.080)	77 kW	01/86→05/90	2800012021280	-
200 T (124.080)	80 kW	09/85→08/89		
200 T D (124.180)	53 kW	09/85→08/91	2800012023280	-
200 T D (124.180)	55 kW	09/88→08/91		
200 TE	90 kW	09/88→12/89	2800012021280	-
200 TE (124.081)	87 kW	09/88→08/92		
220 TE (124.082)	110 kW	10/92→05/93		
230 TE (124.083)	97 kW	09/85→08/92		
230 TE (124.083)	100 kW	09/85→08/92		
230 TE Cat (124.083)	97 kW	06/89→08/92		
250 T D (124.185)	66 kW	09/85→06/93	2800012023280	-
250 T D (124.185)	69 kW	01/89→06/93		
250 TD Turbo (124.188)	93 kW	03/88→07/93	2800012026280	-
260 TE FGST.	118 kW	09/89→08/92		
260 TE FGST.	122 kW	09/85→12/89		
280 TE (124.088)	145 kW	10/92→06/93		
300 T D (124.190)	80 kW	09/86→06/93	2800012023280	-
300 T D (124.190)	81 kW	01/89→06/93		
300 T D (124.190)	83 kW	01/89→06/93		
300 TE (124.090)	132 kW	01/86→08/92	2800012026280	-
300 TE (124.090)	138 kW	01/86→12/89		
300 TE-24 (124.091)	162 kW	09/89→08/92		
300 TE 4-matic (124.290)	132 kW	09/86→06/93		
300 TE 4-matic (124.290)	138 kW	09/86→12/89		
300 T Turbo-D	105 kW	09/86→01/89	2800012023280	-
300 T Turbo-D (124.193)	108 kW	01/89→06/93		
300 T Turbo-D 4-matic (124.393)	105 kW	09/86→01/89		
300 T Turbo-D 4-matic (124.393)	108 kW	01/89→06/93		
320 TE (124.092)	162 kW	10/92→06/93	2800012026280	-



MERCEDES-BENZ - M-KLASSE (W163) 02/98→07/05

+- Starterbatterie

ML 230 (163.136)	110 kW	02/98→06/05	; Spannung [V] (C8): 12; Batterie-Kapazität [Ah] (C10): 95;	2800012003280	-
ML 270 CDI (163.113)	120 kW	12/99→06/05	Kälteprüfstrom EN [A] (C9): 800; Länge [mm]: 353; Breite [mm]: 175; Höhe [mm]: 190; Polanordnung (I1): 0; Bodenleistenausführung: B13; Gewicht[kg] (C4): 25,1; Batterie (C12): EFB-Batterie (V3); Vorgaben des Fahrzeugherstellers beachten: 1	2800012008280	-
			; Spannung [V] (C8): 12; Batterie-Kapazität [Ah] (C10): 92; Kälteprüfstrom EN [A] (C9): 850; Länge [mm]: 353; Breite [mm]: 175; Höhe [mm]: 190; Polanordnung (I1): 0; Bodenleistenausführung: B13; Gewicht[kg] (C4): 25,8; Batterie (C12): AGM-Batterie (V2); Vorgaben des Fahrzeugherstellers beachten: 1; Fahrzeugausstattung: für Fahrzeuge mit Start-Stopp-Funktion (VI)	2800012026280	-
			Spannung [V] (C8): 12; Batterie-Kapazität [Ah] (C10): 100; Kälteprüfstrom EN [A] (C9): 900; Länge [mm]: 353; Breite [mm]: 175; Höhe [mm]: 190; Polanordnung (I1): 0; Bodenleistenausführung: B13; Gewicht[kg] (C4): 23,2	2800012026280	-
ML 320 (163.154)	160 kW	02/98→08/02		2800012026280	-
ML 350	173 kW	02/03→06/05	; Spannung [V] (C8): 12; Batterie-Kapazität [Ah] (C10): 95;	2800012003280	-
ML 400 CDI (163.128)	184 kW	09/01→06/05	Kälteprüfstrom EN [A] (C9): 800; Länge [mm]: 353;		
ML 430 (163.172)	200 kW	02/98→06/05	Breite [mm]: 175; Höhe [mm]: 190; Polanordnung (I1): 0;		
ML 500 (163.175)	215 kW	09/01→06/05	Bodenleistenausführung: B13; Gewicht[kg] (C4): 25,1;		
ML 55 AMG (163.174)	255 kW	02/00→06/05	Batterie (C12): EFB-Batterie (V3); Vorgaben des Fahrzeugherstellers beachten: 1	2800012008280	-
			; Spannung [V] (C8): 12; Batterie-Kapazität [Ah] (C10): 92; Kälteprüfstrom EN [A] (C9): 850; Länge [mm]: 353; Breite [mm]: 175; Höhe [mm]: 190; Polanordnung (I1): 0; Bodenleistenausführung: B13; Gewicht[kg] (C4): 25,8; Batterie (C12): AGM-Batterie (V2); Vorgaben des Fahrzeugherstellers beachten: 1; Fahrzeugausstattung: für Fahrzeuge mit Start-Stopp-Funktion (VI)	2800012026280	-
			Spannung [V] (C8): 12; Batterie-Kapazität [Ah] (C10): 100; Kälteprüfstrom EN [A] (C9): 900; Länge [mm]: 353; Breite [mm]: 175; Höhe [mm]: 190; Polanordnung (I1): 0; Bodenleistenausführung: B13; Gewicht[kg] (C4): 23,2	2800012026280	-

MERCEDES-BENZ - M-KLASSE (W164) 02/05→12/12

+- Starterbatterie

ML 280 CDI 4-matic (164.120)	140 kW	07/05→07/09	;	2800012008280	-
ML 300 CDI 4-matic (164.120)	140 kW	07/09→12/11			
ML 300 CDI 4-matic (164.121)	150 kW	02/10→12/11			
ML 320 CDI 4-matic (164.122)	165 kW	07/05→07/09			
ML 350 4-matic (164.186)	200 kW	02/05→12/11			
ML 350 CDI 4-matic (164.122)	165 kW	07/09→12/11			
ML 350 CDI 4-matic (164.125, 164.124)	155 kW	09/09→12/11			
ML 350 CDI 4-matic (164.125, 164.124)	170 kW	02/10→12/11			
ML 420 CDI 4-matic (164.128)	225 kW	02/06→09/09			
ML 450 CDI 4-matic (164.128)	225 kW	09/09→12/11			
ML 500 4-matic (164.172)	285 kW	12/07→12/11			
ML 500 4-matic (164.175)	225 kW	07/05→12/11			
ML 63 AMG 4-matic (164.177)	375 kW	01/06→12/11			



MERCEDES-BENZ - M-KLASSE (W166) 06/11→12/15

Starterbatterie

ML 250 CDI / BlueTEC 4-matic (166.004, 166.003)	150 kW	06/11→12/15	;	2800012008280	-
ML 300 4-matic (166.055)	185 kW	08/12→02/15			
ML 350 4-matic (166.057)	225 kW	06/11→12/15			
ML 350 BlueTEC 4-matic (166.024)	190 kW	06/11→02/15			
ML 400 4-matic (166.056)	245 kW	08/13→02/15			
ML 500 4-matic (166.073)	300 kW	02/12→02/15			
ML 63 AMG 4-matic (166.074)	386 kW	11/11→02/15			
ML 63 AMG 4-matic (166.074)	410 kW	11/11→02/15			

MERCEDES-BENZ - PAGODE (W113) 01/63→12/71

Starterbatterie

230 SL (113.042)	110 kW	01/63→01/67		2800012021280	-
250 SL (113.043)	110 kW	01/66→01/68			
280 SL (113.044)	125 kW	01/68→03/71			

MERCEDES-BENZ - PONTON (W120) 01/53→12/62

Starterbatterie

180 (120.010)	48 kW	07/53→12/62		2800012021280	-
180 D (120.110)	32 kW	01/53→07/59			

MERCEDES-BENZ - PONTON (W121) 01/59→12/61

Starterbatterie

190 b (121.010)	59 kW	06/59→12/61		2800012021280	-
190 Db (121.100, 121.102, 121.110, 121.111)	37 kW	06/59→09/61			

MERCEDES-BENZ - PONTON (W128) 01/58→08/59

Starterbatterie

220 SE (128.010)	88 kW	01/58→08/59		2800012021280	-
------------------	-------	-------------	--	----------------------	---

MERCEDES-BENZ - PONTON (W180) 01/54→12/59

Starterbatterie

220 (180.010)	63 kW	01/54→12/56		2800012021280	-
220 S (180.010)	78 kW	01/56→12/59			

MERCEDES-BENZ - PULLMANN (W100) 09/63→01/79

Starterbatterie

600	184 kW	09/64→01/79		2800012021280	-
-----	--------	-------------	--	----------------------	---

MERCEDES-BENZ - R-KLASSE (W251, V251) 08/05→10/17

Starterbatterie

R 280 (251.054, 251.154)	170 kW	01/07→12/14	;	2800012008280	-
R 280 CDI (251.121, 251.026, 251.126)	140 kW	05/06→12/12			
R 280 CDI 4-matic (251.020)	140 kW	05/06→12/12			
R 300 (251.054, 251.154)	170 kW	07/09→12/14			
R 300 CDI (251.021, 251.121, 251.026, 251.126)	140 kW	07/09→12/12			
R 300 CDI 4-matic (251.020)	140 kW	07/09→12/12			
R 320 CDI 4-matic (251.022, 251.122)	165 kW	01/06→07/10			
R 320 CDI 4-matic (251.125)	155 kW	01/06→12/12			
R 350 (251.056, 251.156)	200 kW	01/07→12/12			
R 350 4-matic (251.065, 251.165)	200 kW	08/05→12/12			

→

**MERCEDES-BENZ - R-KLASSE (W251, V251) 08/05→10/17****Starterbatterie**

R 350 CDI 4-matic (251.022, 251.122)	165 kW	07/09→12/12	;	2800012008280	-
R 350 CDI 4-matic (251.023, 251.123)	195 kW	08/10→12/14			
R 350 CDI 4-matic (251.124, 251.125)	155 kW	01/06→12/14			
R 350 CGI 4-matic (251.057, 251.157)	225 kW	10/11→12/14			
R 500 4-matic (251.072, 251.172)	285 kW	05/07→12/14	; Spannung [V] (C8): 12; Batterie-Kapazität [Ah] (C10): 70; Kälteprüfstrom EN [A] (C9): 650; Länge [mm]: 278; Breite [mm]: 175; Höhe [mm]: 190; Polanordnung (11): 0; Bodenleistenausführung: B13; Gewicht[kg] (C4): 20; Batterie (C12): EFB-Batterie (V3); Vorgaben des Fahrzeugherstellers beachten: 1	2800012001280	-
			; Spannung [V] (C8): 12; Batterie-Kapazität [Ah] (C10): 92; Kälteprüfstrom EN [A] (C9): 850; Länge [mm]: 353; Breite [mm]: 175; Höhe [mm]: 190; Polanordnung (11): 0; Bodenleistenausführung: B13; Gewicht[kg] (C4): 25,8; Batterie (C12): AGM-Batterie (V2); Vorgaben des Fahrzeugherstellers beachten: 1; Fahrzeugausstattung: für Fahrzeuge mit Start-Stopp-Funktion (V1)	2800012008280	-
R 500 4-matic (251.075, 251.175)	225 kW	08/05→12/14	;	2800012008280	-
R 63 AMG 4-matic (251.077, 251.177)	375 kW	02/06→12/10			

MERCEDES-BENZ - S-KLASSE (W116) 08/72→07/80**Starterbatterie**

280 S (116.020)	115 kW	08/72→07/80		2800012023280	-
280 S (116.020)	118 kW	08/72→07/80			
280 SE,SEL (116.024)	130 kW	08/72→07/80			
280 SE,SEL (116.024)	136 kW	08/72→07/80			
350 SE,SEL (116.028, 116.029)	143 kW	03/76→03/80			
350 SE,SEL (116.028, 116.029)	147 kW	08/72→02/76			
350 SE,SEL (116.028, 116.029)	151 kW	03/76→03/80			
450 SE	143 kW	08/72→12/76			
450 SE,SEL (116.032)	165 kW	01/73→04/80			
450 SE,SEL (116.033)	160 kW	12/75→04/80			
450 SEL 6.9 (116.036)	210 kW	07/75→03/80			

MERCEDES-BENZ - S-KLASSE (W126) 10/79→06/91**Starterbatterie**

260 SE (126.020)	118 kW	09/85→06/91		2800012026280	-
260 SE (126.020)	122 kW	09/85→06/91			
280 S (126.021)	115 kW	12/79→07/85			
280 SE, SEL (126.022, 126.023)	136 kW	10/79→07/85			
300 SE, SEL (126.024, 126.025)	132 kW	01/86→06/91			
300 SE, SEL (126.024, 126.025)	138 kW	09/85→12/89			
380 SE, SEL (126.032, 126.033)	160 kW	09/80→10/81			
380 SE, SEL (126.032)	150 kW	10/81→08/85			
420 SE, SEL	165 kW	10/85→06/91			
420 SE, SEL	170 kW	10/85→12/87			
420 SE, SEL (126.034, 126.035)	150 kW	10/85→06/91			
420 SE, SEL (126.034)	160 kW	10/85→12/87			
500 SE, SEL	185 kW	09/87→06/91			
500 SE, SEL	195 kW	09/87→06/91			
500 SE, SEL (126.036)	164 kW	09/85→06/91			





MERCEDES-BENZ - S-KLASSE (W126) 10/79 → 06/91

Starterbatterie

500 SE, SEL (126.036)	170 kW	12/79→08/85	2800012026280	-
500 SE, SEL (126.036)	177 kW	12/79→08/85		
500 SE, SEL (126.036)	180 kW	09/85→06/91		
500 SE, SEL Cat	185 kW	06/89→06/91		
560 SE, SEL	205 kW	08/87→06/91		
560 SE, SEL	220 kW	10/85→06/91		
560 SE, SEL (126.038, 126.039)	178 kW	10/85→06/91		
560 SE, SEL (126.038)	200 kW	10/85→12/87		

MERCEDES-BENZ - S-KLASSE (W140) 02/91 → 10/98

Starterbatterie

300 SE, SEL/S320 (140.032, 140.033)	170 kW	03/91→10/98	2800012026280	-
300 SE 2.8 (140.028)	145 kW	01/93→10/98		
400 SE, SEL/S420 (140.042, 140.043)	210 kW	02/91→10/98		
500 SE, SEL (140.050, 140.051)	240 kW	02/91→10/98		
600 SE, SEL (140.056, 140.057)	300 kW	04/91→12/92		
S 280 (140.028)	142 kW	02/93→10/98		
S 300 Turbo-D (140.135)	130 kW	05/96→10/98		
S 350 Turbo-D (140.134)	110 kW	01/93→10/98		
S 420 (140.042)	205 kW	01/93→10/98		
S 500 (140.050, 140.051)	235 kW	01/93→10/98		
S 600 (140.056, 140.057)	290 kW	01/93→10/98		

MERCEDES-BENZ - S-KLASSE (W220) 09/98 → 08/05

Starterbatterie

S 280 (220.063, 220.163)	150 kW	10/98→08/05	; Spannung [V] (C8): 12; Batterie-Kapazität [Ah] (C10): 95; Kälteprüfstrom EN [A] (C9): 800; Länge [mm]: 353; Breite [mm]: 175; Höhe [mm]: 190; Polanordnung (11): 0; Bodenleistenausführung: B13; Gewicht[kg] (C4): 25,1; Batterie (C12): EFB-Batterie (V3); Vorgaben des Fahrzeugherstellers beachten: 1	2800012003280	-
S 320 (220.065, 220.165)	165 kW	10/98→08/05	; Spannung [V] (C8): 12; Batterie-Kapazität [Ah] (C10): 92; Kälteprüfstrom EN [A] (C9): 850; Länge [mm]: 353; Breite [mm]: 175; Höhe [mm]: 190; Polanordnung (11): 0; Bodenleistenausführung: B13; Gewicht[kg] (C4): 25,8; Batterie (C12): AGM-Batterie (V2); Vorgaben des Fahrzeugherstellers beachten: 1; Fahrzeugausstattung: für Fahrzeuge mit Start-Stopp-Funktion (V1)	2800012008280	-
			Spannung [V] (C8): 12; Batterie-Kapazität [Ah] (C10): 100; Kälteprüfstrom EN [A] (C9): 900; Länge [mm]: 353; Breite [mm]: 175; Höhe [mm]: 190; Polanordnung (11): 0; Bodenleistenausführung: B13; Gewicht[kg] (C4): 23,2	2800012026280	-
S 320 CDI (220.025, 220.125)	150 kW	09/02→08/05	; Spannung [V] (C8): 12; Batterie-Kapazität [Ah] (C10): 92; Kälteprüfstrom EN [A] (C9): 850; Länge [mm]: 353; Breite [mm]: 175; Höhe [mm]: 190; Polanordnung (11): 0; Bodenleistenausführung: B13; Gewicht[kg] (C4): 25,8; Batterie (C12): AGM-Batterie (V2); Vorgaben des Fahrzeugherstellers beachten: 1; Fahrzeugausstattung: für Fahrzeuge mit Start-Stopp-Funktion (V1)	2800012008280	-
			Spannung [V] (C8): 12; Batterie-Kapazität [Ah] (C10): 100; Kälteprüfstrom EN [A] (C9): 900; Länge [mm]: 353; Breite [mm]: 175; Höhe [mm]: 190; Polanordnung (11): 0; Bodenleistenausführung: B13; Gewicht[kg] (C4): 23,2	2800012026280	-
S 320 CDI (220.026, 220.126)	145 kW	08/99→09/02		2800012026280	-



MERCEDES-BENZ - S-KLASSE (W220) 09/98→08/05

Starterbatterie

S 350 (220.067, 220.167) S 350 4-matic (220.087, 220.187)	180 kW	09/02→08/05	; Spannung [V] (C8): 12; Batterie-Kapazität [Ah] (C10): 92; Kälteprüfstrom EN [A] (C9): 850; Länge [mm]: 353; Breite [mm]: 175; Höhe [mm]: 190; Polanordnung (11): 0; Bodenleistenausführung: B13; Gewicht[kg] (C4): 25,8; Batterie (C12): AGM-Batterie (V2); Vorgaben des Fahrzeugherstellers beachten: 1; Fahrzeugausstattung: für Fahrzeuge mit Start-Stopp-Funktion (V1)	2800012008280	-
				Spannung [V] (C8): 12; Batterie-Kapazität [Ah] (C10): 100; Kälteprüfstrom EN [A] (C9): 900; Länge [mm]: 353; Breite [mm]: 175; Höhe [mm]: 190; Polanordnung (11): 0; Bodenleistenausführung: B13; Gewicht[kg] (C4): 23,2	2800012026280
S 400 CDI (220.028, 220.128)	184 kW	06/00→08/05	; Spannung [V] (C8): 12; Batterie-Kapazität [Ah] (C10): 95; Kälteprüfstrom EN [A] (C9): 800; Länge [mm]: 353; Breite [mm]: 175; Höhe [mm]: 190; Polanordnung (11): 0; Bodenleistenausführung: B13; Gewicht[kg] (C4): 25,1; Batterie (C12): EFB-Batterie (V3); Vorgaben des Fahrzeugherstellers beachten: 1	2800012003280	-
				Spannung [V] (C8): 12; Batterie-Kapazität [Ah] (C10): 92; Kälteprüfstrom EN [A] (C9): 850; Länge [mm]: 353; Breite [mm]: 175; Höhe [mm]: 190; Polanordnung (11): 0; Bodenleistenausführung: B13; Gewicht[kg] (C4): 25,8; Batterie (C12): AGM-Batterie (V2); Vorgaben des Fahrzeugherstellers beachten: 1; Fahrzeugausstattung: für Fahrzeuge mit Start-Stopp-Funktion (V1)	2800012008280
S 400 CDI (220.028, 220.128)	191 kW	06/03→08/05	; Spannung [V] (C8): 12; Batterie-Kapazität [Ah] (C10): 92; Kälteprüfstrom EN [A] (C9): 850; Länge [mm]: 353; Breite [mm]: 175; Höhe [mm]: 190; Polanordnung (11): 0; Bodenleistenausführung: B13; Gewicht[kg] (C4): 25,8; Batterie (C12): AGM-Batterie (V2); Vorgaben des Fahrzeugherstellers beachten: 1; Fahrzeugausstattung: für Fahrzeuge mit Start-Stopp-Funktion (V1)	2800012008280	-
				Spannung [V] (C8): 12; Batterie-Kapazität [Ah] (C10): 100; Kälteprüfstrom EN [A] (C9): 900; Länge [mm]: 353; Breite [mm]: 175; Höhe [mm]: 190; Polanordnung (11): 0; Bodenleistenausführung: B13; Gewicht[kg] (C4): 23,2	2800012026280
S 430 (220.070, 220.170)	205 kW	10/98→08/05	; Spannung [V] (C8): 12; Batterie-Kapazität [Ah] (C10): 95; Kälteprüfstrom EN [A] (C9): 800; Länge [mm]: 353; Breite [mm]: 175; Höhe [mm]: 190; Polanordnung (11): 0; Bodenleistenausführung: B13; Gewicht[kg] (C4): 25,1; Batterie (C12): EFB-Batterie (V3); Vorgaben des Fahrzeugherstellers beachten: 1	2800012003280	-
				Spannung [V] (C8): 12; Batterie-Kapazität [Ah] (C10): 92; Kälteprüfstrom EN [A] (C9): 850; Länge [mm]: 353; Breite [mm]: 175; Höhe [mm]: 190; Polanordnung (11): 0; Bodenleistenausführung: B13; Gewicht[kg] (C4): 25,8; Batterie (C12): AGM-Batterie (V2); Vorgaben des Fahrzeugherstellers beachten: 1; Fahrzeugausstattung: für Fahrzeuge mit Start-Stopp-Funktion (V1)	2800012008280
			; Spannung [V] (C8): 12; Batterie-Kapazität [Ah] (C10): 100; Kälteprüfstrom EN [A] (C9): 900; Länge [mm]: 353; Breite [mm]: 175; Höhe [mm]: 190; Polanordnung (11): 0; Bodenleistenausführung: B13; Gewicht[kg] (C4): 23,2	2800012026280	-



MERCEDES-BENZ - S-KLASSE (W220) 09/98→08/05

Starterbatterie

S 430 4-matic (220.083, 220.183)	205 kW	09/02→08/05	; Spannung [V] (C8): 12; Batterie-Kapazität [Ah] (C10): 92; Kälteprüfstrom EN [A] (C9): 850; Länge [mm]: 353; Breite [mm]: 175; Höhe [mm]: 190; Polanordnung (11): 0; Bodenleistenausführung: B13; Gewicht[kg] (C4): 25,8; Batterie (C12): AGM-Batterie (V2); Vorgaben des Fahrzeugherstellers beachten: 1; Fahrzeugausstattung: für Fahrzeuge mit Start-Stopp-Funktion (V1)	2800012008280	-
			Spannung [V] (C8): 12; Batterie-Kapazität [Ah] (C10): 100; Kälteprüfstrom EN [A] (C9): 900; Länge [mm]: 353; Breite [mm]: 175; Höhe [mm]: 190; Polanordnung (11): 0; Bodenleistenausführung: B13; Gewicht[kg] (C4): 23,2	2800012026280	-
S 500 (220.075, 220.175, 220.875)	225 kW	10/98→08/05	; Spannung [V] (C8): 12; Batterie-Kapazität [Ah] (C10): 95; Kälteprüfstrom EN [A] (C9): 800; Länge [mm]: 353; Breite [mm]: 175; Höhe [mm]: 190; Polanordnung (11): 0; Bodenleistenausführung: B13; Gewicht[kg] (C4): 25,1; Batterie (C12): EFB-Batterie (V3); Vorgaben des Fahrzeugherstellers beachten: 1	2800012003280	-
			; Spannung [V] (C8): 12; Batterie-Kapazität [Ah] (C10): 92; Kälteprüfstrom EN [A] (C9): 850; Länge [mm]: 353; Breite [mm]: 175; Höhe [mm]: 190; Polanordnung (11): 0; Bodenleistenausführung: B13; Gewicht[kg] (C4): 25,8; Batterie (C12): AGM-Batterie (V2); Vorgaben des Fahrzeugherstellers beachten: 1; Fahrzeugausstattung: für Fahrzeuge mit Start-Stopp-Funktion (V1)	2800012008280	-
S 500 4-matic (220.084, 220.184)	225 kW	09/02→08/05	; Spannung [V] (C8): 12; Batterie-Kapazität [Ah] (C10): 92; Kälteprüfstrom EN [A] (C9): 850; Länge [mm]: 353; Breite [mm]: 175; Höhe [mm]: 190; Polanordnung (11): 0; Bodenleistenausführung: B13; Gewicht[kg] (C4): 25,8; Batterie (C12): AGM-Batterie (V2); Vorgaben des Fahrzeugherstellers beachten: 1; Fahrzeugausstattung: für Fahrzeuge mit Start-Stopp-Funktion (V1)	2800012008280	-
			Spannung [V] (C8): 12; Batterie-Kapazität [Ah] (C10): 100; Kälteprüfstrom EN [A] (C9): 900; Länge [mm]: 353; Breite [mm]: 175; Höhe [mm]: 190; Polanordnung (11): 0; Bodenleistenausführung: B13; Gewicht[kg] (C4): 23,2	2800012026280	-
S 55 AMG (220.073, 220.173)	265 kW	04/99→08/05	; Spannung [V] (C8): 12; Batterie-Kapazität [Ah] (C10): 95; Kälteprüfstrom EN [A] (C9): 800; Länge [mm]: 353; Breite [mm]: 175; Höhe [mm]: 190; Polanordnung (11): 0; Bodenleistenausführung: B13; Gewicht[kg] (C4): 25,1; Batterie (C12): EFB-Batterie (V3); Vorgaben des Fahrzeugherstellers beachten: 1	2800012003280	-
			; Spannung [V] (C8): 12; Batterie-Kapazität [Ah] (C10): 92; Kälteprüfstrom EN [A] (C9): 850; Länge [mm]: 353; Breite [mm]: 175; Höhe [mm]: 190; Polanordnung (11): 0; Bodenleistenausführung: B13; Gewicht[kg] (C4): 25,8; Batterie (C12): AGM-Batterie (V2); Vorgaben des Fahrzeugherstellers beachten: 1; Fahrzeugausstattung: für Fahrzeuge mit Start-Stopp-Funktion (V1)	2800012008280	-
			Spannung [V] (C8): 12; Batterie-Kapazität [Ah] (C10): 100; Kälteprüfstrom EN [A] (C9): 900; Länge [mm]: 353; Breite [mm]: 175; Höhe [mm]: 190; Polanordnung (11): 0; Bodenleistenausführung: B13; Gewicht[kg] (C4): 23,2	2800012026280	-



MERCEDES-BENZ - S-KLASSE (W220) 09/98→08/05

Starterbatterie

S 55 AMG Kompressor (220.074, 220.174)	368 kW	06/02→08/05	; Spannung [V] (C8): 12; Batterie-Kapazität [Ah] (C10): 92; Kälteprüfstrom EN [A] (C9): 850; Länge [mm]: 353; Breite [mm]: 175; Höhe [mm]: 190; Polanordnung (11): 0; Bodenleistenausführung: B13; Gewicht[kg] (C4): 25,8; Batterie (C12): AGM-Batterie (V2); Vorgaben des Fahrzeugherstellers beachten: 1; Fahrzeugausstattung: für Fahrzeuge mit Start-Stopp-Funktion (V1)	2800012008280	-
S 600 (220.176)	368 kW	09/02→08/05	; Spannung [V] (C8): 12; Batterie-Kapazität [Ah] (C10): 100; Kälteprüfstrom EN [A] (C9): 900; Länge [mm]: 353; Breite [mm]: 175; Höhe [mm]: 190; Polanordnung (11): 0; Bodenleistenausführung: B13; Gewicht[kg] (C4): 23,2	2800012026280	-
S 600 (220.878, 220.178)	270 kW	01/00→08/05	; Spannung [V] (C8): 12; Batterie-Kapazität [Ah] (C10): 95; Kälteprüfstrom EN [A] (C9): 800; Länge [mm]: 353; Breite [mm]: 175; Höhe [mm]: 190; Polanordnung (11): 0; Bodenleistenausführung: B13; Gewicht[kg] (C4): 25,1; Batterie (C12): EFB-Batterie (V3); Vorgaben des Fahrzeugherstellers beachten: 1	2800012003280	-
S 63 AMG	326 kW	09/01→08/05	; Spannung [V] (C8): 12; Batterie-Kapazität [Ah] (C10): 92; Kälteprüfstrom EN [A] (C9): 850; Länge [mm]: 353; Breite [mm]: 175; Höhe [mm]: 190; Polanordnung (11): 0; Bodenleistenausführung: B13; Gewicht[kg] (C4): 25,8; Batterie (C12): AGM-Batterie (V2); Vorgaben des Fahrzeugherstellers beachten: 1; Fahrzeugausstattung: für Fahrzeuge mit Start-Stopp-Funktion (V1)	2800012008280	-
			; Spannung [V] (C8): 12; Batterie-Kapazität [Ah] (C10): 100; Kälteprüfstrom EN [A] (C9): 900; Länge [mm]: 353; Breite [mm]: 175; Höhe [mm]: 190; Polanordnung (11): 0; Bodenleistenausführung: B13; Gewicht[kg] (C4): 23,2	2800012026280	-
S 65 AMG (220.179)	450 kW	03/04→08/05	; Spannung [V] (C8): 12; Batterie-Kapazität [Ah] (C10): 92; Kälteprüfstrom EN [A] (C9): 850; Länge [mm]: 353; Breite [mm]: 175; Höhe [mm]: 190; Polanordnung (11): 0; Bodenleistenausführung: B13; Gewicht[kg] (C4): 25,8; Batterie (C12): AGM-Batterie (V2); Vorgaben des Fahrzeugherstellers beachten: 1; Fahrzeugausstattung: für Fahrzeuge mit Start-Stopp-Funktion (V1)	2800012008280	-
			; Spannung [V] (C8): 12; Batterie-Kapazität [Ah] (C10): 100; Kälteprüfstrom EN [A] (C9): 900; Länge [mm]: 353; Breite [mm]: 175; Höhe [mm]: 190; Polanordnung (11): 0; Bodenleistenausführung: B13; Gewicht[kg] (C4): 23,2	2800012026280	-

MERCEDES-BENZ - S-KLASSE (W221) 09/05→12/13

Starterbatterie

S 250 CDI (221.003, 221.103)	150 kW	01/11→12/13	;	2800012008280	-
S 280 (221.054)	170 kW	08/06→12/13	; Spannung [V] (C8): 12; Batterie-Kapazität [Ah] (C10): 95; Kälteprüfstrom EN [A] (C9): 800; Länge [mm]: 353; Breite [mm]: 175; Höhe [mm]: 190; Polanordnung (11): 0; Bodenleistenausführung: B13; Gewicht[kg] (C4): 25,1; Batterie (C12): EFB-Batterie (V3); Vorgaben des Fahrzeugherstellers beachten: 1	2800012003280	-
			; Spannung [V] (C8): 12; Batterie-Kapazität [Ah] (C10): 92; Kälteprüfstrom EN [A] (C9): 850; Länge [mm]: 353; Breite [mm]: 175; Höhe [mm]: 190; Polanordnung (11): 0; Bodenleistenausführung: B13; Gewicht[kg] (C4): 25,8; Batterie (C12): AGM-Batterie (V2); Vorgaben des Fahrzeugherstellers beachten: 1; Fahrzeugausstattung: für Fahrzeuge mit Start-Stopp-Funktion (V1)	2800012008280	-



MERCEDES-BENZ - S-KLASSE (W221) 09/05 → 12/13

Starterbatterie

S 300 (221.054, 221.154)	170 kW	08/06 → 12/13	; Spannung [V] (C8): 12; Batterie-Kapazität [Ah] (C10): 95; Kälteprüfstrom EN [A] (C9): 800; Länge [mm]: 353; Breite [mm]: 175; Höhe [mm]: 190; Polanordnung (I1): 0; Bodenleistenausführung: B13; Gewicht[kg] (C4): 25,1; Batterie (C12): EFB-Batterie (V3); Vorgaben des Fahrzeugherstellers beachten: 1	2800012003280	-
			; Spannung [V] (C8): 12; Batterie-Kapazität [Ah] (C10): 92; Kälteprüfstrom EN [A] (C9): 850; Länge [mm]: 353; Breite [mm]: 175; Höhe [mm]: 190; Polanordnung (I1): 0; Bodenleistenausführung: B13; Gewicht[kg] (C4): 25,8; Batterie (C12): AGM-Batterie (V2); Vorgaben des Fahrzeugherstellers beachten: 1; Fahrzeugausstattung: für Fahrzeuge mit Start-Stopp-Funktion (V1)	2800012008280	-
			Spannung [V] (C8): 12; Batterie-Kapazität [Ah] (C10): 100; Kälteprüfstrom EN [A] (C9): 900; Länge [mm]: 353; Breite [mm]: 175; Höhe [mm]: 190; Polanordnung (I1): 0; Bodenleistenausführung: B13; Gewicht[kg] (C4): 23,2	2800012026280	-
S 320 CDI	155 kW	10/05 → 12/13		2800012008280	-
S 320 CDI (221.022, 221.122)	173 kW	12/05 → 06/09			
S 320 CDI 4-matic (221.080, 221.180)	155 kW	10/05 → 12/13	; Spannung [V] (C8): 12; Batterie-Kapazität [Ah] (C10): 95; Kälteprüfstrom EN [A] (C9): 800; Länge [mm]: 353; Breite [mm]: 175; Höhe [mm]: 190; Polanordnung (I1): 0; Bodenleistenausführung: B13; Gewicht[kg] (C4): 25,1; Batterie (C12): EFB-Batterie (V3); Vorgaben des Fahrzeugherstellers beachten: 1	2800012003280	-
			; Spannung [V] (C8): 12; Batterie-Kapazität [Ah] (C10): 92; Kälteprüfstrom EN [A] (C9): 850; Länge [mm]: 353; Breite [mm]: 175; Höhe [mm]: 190; Polanordnung (I1): 0; Bodenleistenausführung: B13; Gewicht[kg] (C4): 25,8; Batterie (C12): AGM-Batterie (V2); Vorgaben des Fahrzeugherstellers beachten: 1; Fahrzeugausstattung: für Fahrzeuge mit Start-Stopp-Funktion (V1)	2800012008280	-
S 320 CDI 4-matic (221.080, 221.180)	173 kW	10/06 → 12/13		2800012008280	-
S 350 (221.056, 221.156)	200 kW	10/05 → 12/13			
S 350 4-matic (221.087, 221.187)	200 kW	02/08 → 12/13			
S 350 BlueTec (221.026, 221.126)	190 kW	04/11 → 12/13			
S 350 BlueTEC 4-matic (221.083, 221.183)	190 kW	04/11 → 12/13			
S 350 CDI	173 kW	06/09 → 12/13	; Spannung [V] (C8): 12; Batterie-Kapazität [Ah] (C10): 95; Kälteprüfstrom EN [A] (C9): 800; Länge [mm]: 353; Breite [mm]: 175; Höhe [mm]: 190; Polanordnung (I1): 0; Bodenleistenausführung: B13; Gewicht[kg] (C4): 25,1; Batterie (C12): EFB-Batterie (V3); Vorgaben des Fahrzeugherstellers beachten: 1	2800012003280	-
			; Spannung [V] (C8): 12; Batterie-Kapazität [Ah] (C10): 92; Kälteprüfstrom EN [A] (C9): 850; Länge [mm]: 353; Breite [mm]: 175; Höhe [mm]: 190; Polanordnung (I1): 0; Bodenleistenausführung: B13; Gewicht[kg] (C4): 25,8; Batterie (C12): AGM-Batterie (V2); Vorgaben des Fahrzeugherstellers beachten: 1; Fahrzeugausstattung: für Fahrzeuge mit Start-Stopp-Funktion (V1)	2800012008280	-
S 350 CGI (221.057, 221.157)	225 kW	04/11 → 12/13		2800012008280	-
S 350 CGI 4-matic (221.082, 221.182)	225 kW	04/11 → 12/13			
S 400 Hybrid (221.095, 221.195)	205 kW	01/09 → 12/13			
S 420 CDI (221.028, 221.128)	235 kW	10/06 → 12/09			
S 450 (221.070, 221.170)	250 kW	12/05 → 12/13			



MERCEDES-BENZ - S-KLASSE (W221) 09/05→12/13

Starterbatterie

S 450 4-matic (221.084, 221.184)	250 kW	12/05→12/13	; ;	2800012008280	-
S 500 (221.071, 221.171)	285 kW	10/05→12/13			
S 500 4-matic (221.086, 221.186)	285 kW	10/05→12/13			
S 500 CGI (221.073, 221.173)	320 kW	04/11→12/13			
S 500 CGI 4-matic (221.094, 221.194)	320 kW	03/11→12/13			
S 600 (221.176)	380 kW	12/05→12/13			
S 63 AMG (221.074, 221.174)	400 kW	03/11→12/13			
S 63 AMG (221.074, 221.174)	420 kW	02/12→12/13			
S 63 AMG (221.077, 221.177)	386 kW	10/06→12/13			
S 65 AMG (221.179)	450 kW	12/05→12/13			
S 65 AMG (221.179)	463 kW	04/11→12/13			

MERCEDES-BENZ - S-KLASSE (W222, V222, X222) 05/13→

Starterbatterie

AMG S 63 4-matic+ (222.188)	450 kW	05/17→	; ;	2800012008280	-
S 300 BlueTEC Hybrid / h (222.004, 222.104)	150 kW	02/14→05/17	; Spannung [V] (C8): 12; Batterie-Kapazität [Ah] (C10): 70; Kälteprüfstrom EN [A] (C9): 720; Länge [mm]: 278; Breite [mm]: 175; Höhe [mm]: 190; Polanordnung (11): 0; Bodenleistenausführung: B13; Gewicht[kg] (C4): 20,3; Batterie (C12): AGM-Batterie (V2); Vorgaben des Fahrzeugherstellers beachten: 1; Fahrzeugausstattung: für Fahrzeuge mit Start-Stopp-Funktion (V1)	2800012006280	-
S 300 BlueTEC Hybrid / h (222.104)	170 kW	02/14→05/17			
S 320 (222.162)	200 kW	05/14→	; Spannung [V] (C8): 12; Batterie-Kapazität [Ah] (C10): 92; Kälteprüfstrom EN [A] (C9): 850; Länge [mm]: 353; Breite [mm]: 175; Höhe [mm]: 190; Polanordnung (11): 0; Bodenleistenausführung: B13; Gewicht[kg] (C4): 25,8; Batterie (C12): AGM-Batterie (V2); Vorgaben des Fahrzeugherstellers beachten: 1; Fahrzeugausstattung: für Fahrzeuge mit Start-Stopp-Funktion (V1)	2800012008280	-
S 350 BlueTEC / d (222.132, 222.032, 222.123)	190 kW	05/13→05/17	; ;	2800012008280	-
S 350 BlueTEC / d 4-matic (222.033, 222.133)	190 kW	02/14→05/17			
S 350 BlueTEC 4-matic (222.133)	185 kW	02/14→05/17	; Spannung [V] (C8): 12; Batterie-Kapazität [Ah] (C10): 70; Kälteprüfstrom EN [A] (C9): 720; Länge [mm]: 278; Breite [mm]: 175; Höhe [mm]: 190; Polanordnung (11): 0; Bodenleistenausführung: B13; Gewicht[kg] (C4): 20,3; Batterie (C12): AGM-Batterie (V2); Vorgaben des Fahrzeugherstellers beachten: 1; Fahrzeugausstattung: für Fahrzeuge mit Start-Stopp-Funktion (V1)	2800012006280	-
S 350 d (222.020, 222.120)	210 kW	07/17→			
S 350 d 4-matic (222.021, 222.121)	210 kW	05/17→	; ;	2800012008280	-



MERCEDES-BENZ - S-KLASSE (W222, V222, X222) 05/13 →

Starterbatterie

S 400 (222.165)	245 kW	03/14→05/17	; Spannung [V] (C8): 12; Batterie-Kapazität [Ah] (C10): 70; Kälteprüfstrom EN [A] (C9): 720; Länge [mm]: 278; Breite [mm]: 175; Höhe [mm]: 190; Polanordnung (I1): 0; Bodenleistenausführung: B13; Gewicht[kg] (C4): 20,3; Batterie (C12): AGM-Batterie (V2); Vorgaben des Fahrzeugherstellers beachten: 1; Fahrzeugausstattung: für Fahrzeuge mit Start-Stopp-Funktion (V1)	2800012006280	-
			; Spannung [V] (C8): 12; Batterie-Kapazität [Ah] (C10): 92; Kälteprüfstrom EN [A] (C9): 850; Länge [mm]: 353; Breite [mm]: 175; Höhe [mm]: 190; Polanordnung (I1): 0; Bodenleistenausführung: B13; Gewicht[kg] (C4): 25,8; Batterie (C12): AGM-Batterie (V2); Vorgaben des Fahrzeugherstellers beachten: 1; Fahrzeugausstattung: für Fahrzeuge mit Start-Stopp-Funktion (V1)	2800012008280	-
S 400 4-matic (222.067, 222.167)	245 kW	11/14→05/17	; Spannung [V] (C8): 12; Batterie-Kapazität [Ah] (C10): 80; Kälteprüfstrom EN [A] (C9): 800; Länge [mm]: 315; Breite [mm]: 175; Höhe [mm]: 190; Polanordnung (I1): 0; Bodenleistenausführung: B13; Gewicht[kg] (C4): 23; Batterie (C12): AGM-Batterie (V2); Vorgaben des Fahrzeugherstellers beachten: 1; Fahrzeugausstattung: für Fahrzeuge mit Start-Stopp-Funktion (V1)	2800012007280	-
			; Spannung [V] (C8): 12; Batterie-Kapazität [Ah] (C10): 92; Kälteprüfstrom EN [A] (C9): 850; Länge [mm]: 353; Breite [mm]: 175; Höhe [mm]: 190; Polanordnung (I1): 0; Bodenleistenausführung: B13; Gewicht[kg] (C4): 25,8; Batterie (C12): AGM-Batterie (V2); Vorgaben des Fahrzeugherstellers beachten: 1; Fahrzeugausstattung: für Fahrzeuge mit Start-Stopp-Funktion (V1)	2800012008280	-
S 400 d (222.034, 222.134)	250 kW	07/17→	; Spannung [V] (C8): 12; Batterie-Kapazität [Ah] (C10): 70; Kälteprüfstrom EN [A] (C9): 720; Länge [mm]: 278; Breite [mm]: 175; Höhe [mm]: 190; Polanordnung (I1): 0; Bodenleistenausführung: B13; Gewicht[kg] (C4): 20,3; Batterie (C12): AGM-Batterie (V2); Vorgaben des Fahrzeugherstellers beachten: 1; Fahrzeugausstattung: für Fahrzeuge mit Start-Stopp-Funktion (V1)	2800012006280	-
			; Spannung [V] (C8): 12; Batterie-Kapazität [Ah] (C10): 92; Kälteprüfstrom EN [A] (C9): 850; Länge [mm]: 353; Breite [mm]: 175; Höhe [mm]: 190; Polanordnung (I1): 0; Bodenleistenausführung: B13; Gewicht[kg] (C4): 25,8; Batterie (C12): AGM-Batterie (V2); Vorgaben des Fahrzeugherstellers beachten: 1; Fahrzeugausstattung: für Fahrzeuge mit Start-Stopp-Funktion (V1)	2800012008280	-
S 400 d 4-matic (222.035, 222.135)	250 kW	05/17→	;	2800012008280	-
S 400 Hybrid / h (222.057, 222.157)	225 kW	05/13→05/17	; Spannung [V] (C8): 12; Batterie-Kapazität [Ah] (C10): 70; Kälteprüfstrom EN [A] (C9): 720; Länge [mm]: 278; Breite [mm]: 175; Höhe [mm]: 190; Polanordnung (I1): 0; Bodenleistenausführung: B13; Gewicht[kg] (C4): 20,3; Batterie (C12): AGM-Batterie (V2); Vorgaben des Fahrzeugherstellers beachten: 1; Fahrzeugausstattung: für Fahrzeuge mit Start-Stopp-Funktion (V1)	2800012006280	-
S 450 (222.066, 222.166)	270 kW	02/17→			
S 450 4-matic (222.064, 222.164, 222.964)	270 kW	02/17→	; Spannung [V] (C8): 12; Batterie-Kapazität [Ah] (C10): 92; Kälteprüfstrom EN [A] (C9): 850; Länge [mm]: 353; Breite [mm]: 175; Höhe [mm]: 190; Polanordnung (I1): 0; Bodenleistenausführung: B13; Gewicht[kg] (C4): 25,8; Batterie (C12): AGM-Batterie (V2); Vorgaben des Fahrzeugherstellers beachten: 1; Fahrzeugausstattung: für Fahrzeuge mit Start-Stopp-Funktion (V1)	2800012008280	-



MERCEDES-BENZ - S-KLASSE (W222, V222, X222) 05/13→

Starterbatterie

S 450 EQ Boost (222.158, 222.058)	270 kW	07/17→			2800012008280	-
S 450 EQ Boost 4-matic (222.059, 222.159)	270 kW	07/17→				
S 500 (222.082, 222.182)	335 kW	05/13→05/17				
S 500 4-matic (222.085, 222.185)	335 kW	05/13→05/17				
S 500 EQ Boost (222.060, 222.160)	320 kW	07/17→				
S 500 Hybrid / e (222.163)	245 kW	07/14→05/17		; Spannung [V] (C8): 12; Batterie-Kapazität [Ah] (C10): 70; Kälteprüfstrom EN [A] (C9): 720; Länge [mm]: 278; Breite [mm]: 175; Höhe [mm]: 190; Polanordnung (11): 0; Bodenleistenausführung: B13; Gewicht[kg] (C4): 20,3; Batterie (C12): AGM-Batterie (V2); Vorgaben des Fahrzeugherstellers beachten: 1; Fahrzeugausstattung: für Fahrzeuge mit Start-Stopp-Funktion (V1)	2800012006280	-
				; Spannung [V] (C8): 12; Batterie-Kapazität [Ah] (C10): 92; Kälteprüfstrom EN [A] (C9): 850; Länge [mm]: 353; Breite [mm]: 175; Höhe [mm]: 190; Polanordnung (11): 0; Bodenleistenausführung: B13; Gewicht[kg] (C4): 25,8; Batterie (C12): AGM-Batterie (V2); Vorgaben des Fahrzeugherstellers beachten: 1; Fahrzeugausstattung: für Fahrzeuge mit Start-Stopp-Funktion (V1)	2800012008280	-
S 500 Maybach (222.982)	335 kW	12/14→05/17			2800012008280	-
S 500 Maybach 4-matic (222.985)	335 kW	04/15→05/17		; Spannung [V] (C8): 12; Batterie-Kapazität [Ah] (C10): 70; Kälteprüfstrom EN [A] (C9): 720; Länge [mm]: 278; Breite [mm]: 175; Höhe [mm]: 190; Polanordnung (11): 0; Bodenleistenausführung: B13; Gewicht[kg] (C4): 20,3; Batterie (C12): AGM-Batterie (V2); Vorgaben des Fahrzeugherstellers beachten: 1; Fahrzeugausstattung: für Fahrzeuge mit Start-Stopp-Funktion (V1)	2800012006280	-
				; Spannung [V] (C8): 12; Batterie-Kapazität [Ah] (C10): 92; Kälteprüfstrom EN [A] (C9): 850; Länge [mm]: 353; Breite [mm]: 175; Höhe [mm]: 190; Polanordnung (11): 0; Bodenleistenausführung: B13; Gewicht[kg] (C4): 25,8; Batterie (C12): AGM-Batterie (V2); Vorgaben des Fahrzeugherstellers beachten: 1; Fahrzeugausstattung: für Fahrzeuge mit Start-Stopp-Funktion (V1)	2800012008280	-
S 560 (222.083, 222.183)	345 kW	07/17→			2800012008280	-
S 560 4-matic (222.086, 222.186)	345 kW	05/17→				
S 560 Maybach (222.983)	345 kW	07/17→		; Spannung [V] (C8): 12; Batterie-Kapazität [Ah] (C10): 70; Kälteprüfstrom EN [A] (C9): 720; Länge [mm]: 278; Breite [mm]: 175; Höhe [mm]: 190; Polanordnung (11): 0; Bodenleistenausführung: B13; Gewicht[kg] (C4): 20,3; Batterie (C12): AGM-Batterie (V2); Vorgaben des Fahrzeugherstellers beachten: 1; Fahrzeugausstattung: für Fahrzeuge mit Start-Stopp-Funktion (V1)	2800012006280	-
S 560 Maybach 4-matic (222.986)	345 kW	07/17→		; Spannung [V] (C8): 12; Batterie-Kapazität [Ah] (C10): 92; Kälteprüfstrom EN [A] (C9): 850; Länge [mm]: 353; Breite [mm]: 175; Höhe [mm]: 190; Polanordnung (11): 0; Bodenleistenausführung: B13; Gewicht[kg] (C4): 25,8; Batterie (C12): AGM-Batterie (V2); Vorgaben des Fahrzeugherstellers beachten: 1; Fahrzeugausstattung: für Fahrzeuge mit Start-Stopp-Funktion (V1)	2800012008280	-
				; Spannung [V] (C8): 12; Batterie-Kapazität [Ah] (C10): 70; Kälteprüfstrom EN [A] (C9): 720; Länge [mm]: 278; Breite [mm]: 175; Höhe [mm]: 190; Polanordnung (11): 0; Bodenleistenausführung: B13; Gewicht[kg] (C4): 20,3; Batterie (C12): AGM-Batterie (V2); Vorgaben des Fahrzeugherstellers beachten: 1; Fahrzeugausstattung: für Fahrzeuge mit Start-Stopp-Funktion (V1)	2800012006280	-
S 600 (222.176)	390 kW	02/14→			2800012008280	-
S 600 Maybach (222.976)	390 kW	12/14→11/18				



MERCEDES-BENZ - S-KLASSE (W222, V222, X222) 05/13→

Starterbatterie

S 63 AMG (222.077, 222.177)	430 kW	05/13→05/17	; Spannung [V] (C8): 12; Batterie-Kapazität [Ah] (C10): 80; Kälteprüfstrom EN [A] (C9): 800; Länge [mm]: 315; Breite [mm]: 175; Höhe [mm]: 190; Polanordnung (I1): 0; Bodenleistenausführung: B13; Gewicht[kg] (C4): 23; Batterie (C12): AGM-Batterie (V2); Vorgaben des Fahrzeugherstellers beachten: 1; Fahrzeugausstattung: für Fahrzeuge mit Start-Stopp-Funktion (V1)	2800012007280	-
			; Spannung [V] (C8): 12; Batterie-Kapazität [Ah] (C10): 92; Kälteprüfstrom EN [A] (C9): 850; Länge [mm]: 353; Breite [mm]: 175; Höhe [mm]: 190; Polanordnung (I1): 0; Bodenleistenausführung: B13; Gewicht[kg] (C4): 25,8; Batterie (C12): AGM-Batterie (V2); Vorgaben des Fahrzeugherstellers beachten: 1; Fahrzeugausstattung: für Fahrzeuge mit Start-Stopp-Funktion (V1)	2800012008280	-
S 63 AMG 4-matic (222.178)	430 kW	05/13→05/17	; Spannung [V] (C8): 12; Batterie-Kapazität [Ah] (C10): 70; Kälteprüfstrom EN [A] (C9): 720; Länge [mm]: 278; Breite [mm]: 175; Höhe [mm]: 190; Polanordnung (I1): 0; Bodenleistenausführung: B13; Gewicht[kg] (C4): 20,3; Batterie (C12): AGM-Batterie (V2); Vorgaben des Fahrzeugherstellers beachten: 1; Fahrzeugausstattung: für Fahrzeuge mit Start-Stopp-Funktion (V1)	2800012006280	-
S 650 Maybach (222.980)	463 kW	07/17→	; Spannung [V] (C8): 12; Batterie-Kapazität [Ah] (C10): 92; Kälteprüfstrom EN [A] (C9): 850; Länge [mm]: 353; Breite [mm]: 175; Höhe [mm]: 190; Polanordnung (I1): 0; Bodenleistenausführung: B13; Gewicht[kg] (C4): 25,8; Batterie (C12): AGM-Batterie (V2); Vorgaben des Fahrzeugherstellers beachten: 1; Fahrzeugausstattung: für Fahrzeuge mit Start-Stopp-Funktion (V1)	2800012008280	-
S 65 AMG (222.179)	463 kW	02/14→			

MERCEDES-BENZ - S-KLASSE Cabriolet (A217) 12/15→

Starterbatterie

AMG S 63 4-matic (217.478)	430 kW	12/15→10/17	;	2800012008280	-
AMG S 65 (217.479)	463 kW	04/16→05/19			
S 500 (217.482)	335 kW	12/15→10/17			

MERCEDES-BENZ - S-KLASSE Coupe (C126) 08/80→06/91

Starterbatterie

380 SEC (126.043)	150 kW	10/81→07/85		2800012026280	-
420 SEC (126.046)	150 kW	10/85→06/91			
420 SEC (126.046)	160 kW	10/85→12/87			
420 SEC (126.046)	165 kW	10/85→06/91			
500 SEC (126.044)	164 kW	10/85→06/91			
500 SEC (126.044)	170 kW	10/81→08/85			
500 SEC (126.044)	180 kW	09/85→06/91			
500 SEC (126.044)	185 kW	08/87→06/91			
500 SEC (126.044)	195 kW	09/85→06/91			
500 SEC Cat	185 kW	06/89→06/91			
560 SEC (126.045)	178 kW	10/85→06/91			
560 SEC (126.045)	200 kW	10/85→12/87			
560 SEC (126.045)	205 kW	10/85→06/91			
560 SEC (126.045)	220 kW	10/85→12/89			

MERCEDES-BENZ - S-KLASSE Coupe (C140) 07/92→12/99

Starterbatterie

500 SEC / CL 500 (140.070)	235 kW	10/92→12/99		2800012026280	-
SEC/CL 420 (140.063)	205 kW	10/94→02/99			
SEC/CL 600 (140.076)	290 kW	09/92→02/99			



MERCEDES-BENZ - S-KLASSE Coupe (C215) 03/99→12/06

Starterbatterie

CL 500 (215.375)	225 kW	03/99→03/06	; Spannung [V] (C8): 12; Batterie-Kapazität [Ah] (C10): 95; Kälteprüfstrom EN [A] (C9): 800; Länge [mm]: 353; Breite [mm]: 175; Höhe [mm]: 190; Polanordnung (I1): O; Bodenleistenausführung: B13; Gewicht[kg] (C4): 25,1; Batterie (C12): EFB-Batterie (V3); Vorgaben des Fahrzeugherstellers beachten: 1	2800012003280	-
CL 55 AMG (215.373)	265 kW	10/99→03/06	; Spannung [V] (C8): 12; Batterie-Kapazität [Ah] (C10): 92; Kälteprüfstrom EN [A] (C9): 850; Länge [mm]: 353; Breite [mm]: 175; Höhe [mm]: 190; Polanordnung (I1): O; Bodenleistenausführung: B13; Gewicht[kg] (C4): 25,8; Batterie (C12): AGM-Batterie (V2); Vorgaben des Fahrzeugherstellers beachten: 1; Fahrzeugausstattung: für Fahrzeuge mit Start-Stopp-Funktion (VI)	2800012008280	-
CL 55 AMG Kompressor (215.374)	368 kW	06/02→03/06	; Spannung [V] (C8): 12; Batterie-Kapazität [Ah] (C10): 100; Kälteprüfstrom EN [A] (C9): 900; Länge [mm]: 353; Breite [mm]: 175; Höhe [mm]: 190; Polanordnung (I1): O; Bodenleistenausführung: B13; Gewicht[kg] (C4): 23,2	2800012026280	-
CL 600 (215.376)	368 kW	09/02→03/06			
CL 600 (215.378)	270 kW	03/99→03/06			
CL 63 AMG	326 kW	09/01→03/06			
CL 65 AMG (215.379)	450 kW	09/03→03/06			

MERCEDES-BENZ - S-KLASSE Coupe (C216) 05/06→12/13

Starterbatterie

CL 500 (216.371)	285 kW	06/06→12/13	; Spannung [V] (C8): 12; Batterie-Kapazität [Ah] (C10): 95; Kälteprüfstrom EN [A] (C9): 800; Länge [mm]: 353; Breite [mm]: 175; Höhe [mm]: 190; Polanordnung (I1): O; Bodenleistenausführung: B13; Gewicht[kg] (C4): 25,1; Batterie (C12): EFB-Batterie (V3); Vorgaben des Fahrzeugherstellers beachten: 1	2800012003280	-
			; Spannung [V] (C8): 12; Batterie-Kapazität [Ah] (C10): 92; Kälteprüfstrom EN [A] (C9): 850; Länge [mm]: 353; Breite [mm]: 175; Höhe [mm]: 190; Polanordnung (I1): O; Bodenleistenausführung: B13; Gewicht[kg] (C4): 25,8; Batterie (C12): AGM-Batterie (V2); Vorgaben des Fahrzeugherstellers beachten: 1; Fahrzeugausstattung: für Fahrzeuge mit Start-Stopp-Funktion (VI)	2800012008280	-
			; Spannung [V] (C8): 12; Batterie-Kapazität [Ah] (C10): 100; Kälteprüfstrom EN [A] (C9): 900; Länge [mm]: 353; Breite [mm]: 175; Höhe [mm]: 190; Polanordnung (I1): O; Bodenleistenausführung: B13; Gewicht[kg] (C4): 23,2	2800012026280	-
CL 500 (216.373)	320 kW	02/11→12/13		2800012008280	-
CL 500 4-matic (216.386)	285 kW	02/08→12/13	; Spannung [V] (C8): 12; Batterie-Kapazität [Ah] (C10): 95; Kälteprüfstrom EN [A] (C9): 800; Länge [mm]: 353; Breite [mm]: 175; Höhe [mm]: 190; Polanordnung (I1): O; Bodenleistenausführung: B13; Gewicht[kg] (C4): 25,1; Batterie (C12): EFB-Batterie (V3); Vorgaben des Fahrzeugherstellers beachten: 1	2800012003280	-
			; Spannung [V] (C8): 12; Batterie-Kapazität [Ah] (C10): 92; Kälteprüfstrom EN [A] (C9): 850; Länge [mm]: 353; Breite [mm]: 175; Höhe [mm]: 190; Polanordnung (I1): O; Bodenleistenausführung: B13; Gewicht[kg] (C4): 25,8; Batterie (C12): AGM-Batterie (V2); Vorgaben des Fahrzeugherstellers beachten: 1; Fahrzeugausstattung: für Fahrzeuge mit Start-Stopp-Funktion (VI)	2800012008280	-
			; Spannung [V] (C8): 12; Batterie-Kapazität [Ah] (C10): 100; Kälteprüfstrom EN [A] (C9): 900; Länge [mm]: 353; Breite [mm]: 175; Höhe [mm]: 190; Polanordnung (I1): O; Bodenleistenausführung: B13; Gewicht[kg] (C4): 23,2	2800012026280	-
CL 500 4-matic (216.394)	320 kW	02/11→12/13		2800012008280	-



MERCEDES-BENZ - S-KLASSE Coupe (C216) 05/06→12/13

Starterbatterie

CL 600 (216.376)	380 kW	05/06→12/13	; Spannung [V] (C8): 12; Batterie-Kapazität [Ah] (C10): 95; Kälteprüfstrom EN [A] (C9): 800; Länge [mm]: 353; Breite [mm]: 175; Höhe [mm]: 190; Polanordnung (11): 0; Bodenleistenausführung: B13; Gewicht[kg] (C4): 25,1; Batterie (C12): EFB-Batterie (V3); Vorgaben des Fahrzeugherstellers beachten: 1	2800012003280	-
			; Spannung [V] (C8): 12; Batterie-Kapazität [Ah] (C10): 92; Kälteprüfstrom EN [A] (C9): 850; Länge [mm]: 353; Breite [mm]: 175; Höhe [mm]: 190; Polanordnung (11): 0; Bodenleistenausführung: B13; Gewicht[kg] (C4): 25,8; Batterie (C12): AGM-Batterie (V2); Vorgaben des Fahrzeugherstellers beachten: 1; Fahrzeugausstattung: für Fahrzeuge mit Start-Stopp-Funktion (VI)	2800012008280	-
			Spannung [V] (C8): 12; Batterie-Kapazität [Ah] (C10): 100; Kälteprüfstrom EN [A] (C9): 900; Länge [mm]: 353; Breite [mm]: 175; Höhe [mm]: 190; Polanordnung (11): 0; Bodenleistenausführung: B13; Gewicht[kg] (C4): 23,2	2800012026280	-
CL 63 AMG (216.374)	400 kW	02/11→12/13		2800012008280	-
CL 63 AMG (216.374)	420 kW	01/10→12/13			
CL 63 AMG (216.377)	386 kW	10/06→12/13	; Spannung [V] (C8): 12; Batterie-Kapazität [Ah] (C10): 95; Kälteprüfstrom EN [A] (C9): 800; Länge [mm]: 353; Breite [mm]: 175; Höhe [mm]: 190; Polanordnung (11): 0; Bodenleistenausführung: B13; Gewicht[kg] (C4): 25,1; Batterie (C12): EFB-Batterie (V3); Vorgaben des Fahrzeugherstellers beachten: 1	2800012003280	-
CL 65 AMG (216.379)	450 kW	10/06→12/10			
			; Spannung [V] (C8): 12; Batterie-Kapazität [Ah] (C10): 92; Kälteprüfstrom EN [A] (C9): 850; Länge [mm]: 353; Breite [mm]: 175; Höhe [mm]: 190; Polanordnung (11): 0; Bodenleistenausführung: B13; Gewicht[kg] (C4): 25,8; Batterie (C12): AGM-Batterie (V2); Vorgaben des Fahrzeugherstellers beachten: 1; Fahrzeugausstattung: für Fahrzeuge mit Start-Stopp-Funktion (VI)	2800012008280	-
			Spannung [V] (C8): 12; Batterie-Kapazität [Ah] (C10): 100; Kälteprüfstrom EN [A] (C9): 900; Länge [mm]: 353; Breite [mm]: 175; Höhe [mm]: 190; Polanordnung (11): 0; Bodenleistenausführung: B13; Gewicht[kg] (C4): 23,2	2800012026280	-
CL 65 AMG (216.379)	463 kW	02/11→12/13		2800012008280	-

MERCEDES-BENZ - S-KLASSE Coupe (C217) 04/14→

Starterbatterie

S 450 4-matic (217.364)	270 kW	10/17→		2800012008280	-
S 500 (217.382)	335 kW	11/14→10/17			
S 500 4-matic (217.385)	335 kW	04/14→10/17			
S 63 AMG (217.377)	430 kW	07/14→10/17			
S 63 AMG 4-matic (217.378)	430 kW	04/14→10/17			
S 65 AMG (217.379)	463 kW	07/14→05/19			

MERCEDES-BENZ - S-KLASSE Stufenheck (W108, W109) 01/66→08/72

Starterbatterie

250 S (108.012)	96 kW	01/66→12/69		2800012021280	-
250 SE (108.014)	110 kW	01/66→12/67			
280 S (108.016)	103 kW	10/67→07/72			
280 SE,SEL (108.018, 108.019)	118 kW	01/68→08/72			
280 SE,SEL 3.5 (108.057, 108.058)	147 kW	03/71→08/72			
300 SEL (109.016)	118 kW	01/68→08/72			
300 SEL 3.5 (109.056)	147 kW	01/70→07/72			
300 SEL 6.3 (109.018)	184 kW	03/68→08/72			



MERCEDES-BENZ - SL (R107) 05/71→12/89

Starterbatterie

280 SL (107.042)	130 kW	06/76→09/81		2800012021280	-
280 SL (107.042)	136 kW	08/74→07/85			
300 SL (107.041)	132 kW	09/85→08/89			
300 SL (107.041)	138 kW	09/85→08/89			
350 SL (107.043)	143 kW	05/71→02/80			
380 SL (107.045)	150 kW	09/80→08/85			
380 SL (107.045)	160 kW	09/80→08/81			
420 SL (107.047)	150 kW	01/86→08/89		2800012026280	-
420 SL (107.047)	160 kW	01/86→08/89			
450 SL (107.044)	160 kW	09/75→10/80			
450 SL (107.044)	165 kW	10/72→10/80			
500 SL (107.046)	164 kW	01/86→08/89			
500 SL (107.046)	170 kW	05/80→12/85			
500 SL (107.046)	177 kW	05/80→12/81			
500 SL (107.046)	180 kW	01/86→08/89			

MERCEDES-BENZ - SL (R129) 03/89→09/04

Starterbatterie

280 (129.058)	142 kW	08/93→10/01		2800012026280	-
280 (129.059)	150 kW	05/98→10/01	Spannung [V] (C8): 12; Batterie-Kapazität [Ah] (C10): 80; Kälteprüfstrom EN [A] (C9): 750; Länge [mm]: 278; Breite [mm]: 175; Höhe [mm]: 190; Polanordnung (11): 0; Bodenleistenausführung: B13; Gewicht[kg] (C4): 18,1	2800012023280	-
			Spannung [V] (C8): 12; Batterie-Kapazität [Ah] (C10): 100; Kälteprüfstrom EN [A] (C9): 900; Länge [mm]: 353; Breite [mm]: 175; Höhe [mm]: 190; Polanordnung (11): 0; Bodenleistenausführung: B13; Gewicht[kg] (C4): 23,2	2800012026280	-
300 SL (129.060)	140 kW	03/89→08/93		2800012026280	-
300 SL-24 (129.061)	170 kW	03/89→07/93			
320 (129.063)	170 kW	09/93→10/01			
320 (129.064)	165 kW	05/98→10/01			
500 (129.067)	235 kW	09/92→10/01			
500 (129.068)	225 kW	05/98→10/01			
500 SL (129.066)	240 kW	09/89→08/92			
55 AMG	260 kW	03/00→10/01			
600 (129.076)	290 kW	07/92→10/01			
60 AMG (129.067)	280 kW	05/97→10/01			
SL 73 AMG (129.076)	386 kW	01/99→12/01			

MERCEDES-BENZ - SL (R198) 05/57→02/63

Starterbatterie

300 SL (198.042)	158 kW	05/57→02/63		2800012026280	-
------------------	--------	-------------	--	----------------------	---

MERCEDES-BENZ - SL (R230) 10/01→01/12

Starterbatterie

280 (230.454)	170 kW	03/08→01/12	; Spannung [V] (C8): 12; Batterie-Kapazität [Ah] (C10): 70;	2800012001280	-
300 (230.454)	170 kW	04/09→01/12	Kälteprüfstrom EN [A] (C9): 650; Länge [mm]: 278;		
350 (230.456)	200 kW	03/06→01/12	Breite [mm]: 175; Höhe [mm]: 190; Polanordnung (11): 0;		
350 (230.458)	232 kW	04/08→01/12	Bodenleistenausführung: B13; Gewicht[kg] (C4): 20;		
350 (230.467)	180 kW	03/03→01/12	Batterie (C12): EFB-Batterie (V3);		
500 (230.471)	285 kW	03/06→01/12	Vorgaben des Fahrzeugherstellers beachten: 1		
500 (230.475)	225 kW	10/01→01/12	; Spannung [V] (C8): 12; Batterie-Kapazität [Ah] (C10): 70;	2800012006280	-
55 AMG (230.472)	380 kW	03/06→01/12	Kälteprüfstrom EN [A] (C9): 720; Länge [mm]: 278;		
			Breite [mm]: 175; Höhe [mm]: 190; Polanordnung (11): 0;		
			Bodenleistenausführung: B13; Gewicht[kg] (C4): 20,3;		
			Batterie (C12): AGM-Batterie (V2);		
			Vorgaben des Fahrzeugherstellers beachten: 1;		
			Fahrzeugausstattung: für Fahrzeuge mit Start-Stopp-Funktion (V1)		
55 AMG (230.474)	350 kW	10/01→06/02	;	2800012006280	-



MERCEDES-BENZ - SL (R230) 10/01 → 01/12

Starterbatterie

55 AMG Kompressor (230.474)	368 kW	06/02 → 01/12	; Spannung [V] (C8): 12; Batterie-Kapazität [Ah] (C10): 70; Kälteprüfstrom EN [A] (C9): 650; Länge [mm]: 278; Breite [mm]: 175; Höhe [mm]: 190; Polanordnung (11): 0;	2800012001280	-
600 (230.476)	368 kW	04/03 → 01/12	Breite [mm]: 175; Höhe [mm]: 190; Polanordnung (11): 0;		
600 (230.477)	380 kW	03/06 → 01/12	Bodenleistenausführung: B13; Gewicht[kg] (C4): 20;		
63 AMG (230.470)	386 kW	03/08 → 01/12	Batterie (C12): EFB-Batterie (V3);		
65 AMG (230.479)	450 kW	03/04 → 01/12	Vorgaben des Fahrzeugherstellers beachten: 1		
65 AMG Black Series (230.479)	493 kW	07/08 → 01/12	; Spannung [V] (C8): 12; Batterie-Kapazität [Ah] (C10): 70; Kälteprüfstrom EN [A] (C9): 720; Länge [mm]: 278; Breite [mm]: 175; Höhe [mm]: 190; Polanordnung (11): 0; Bodenleistenausführung: B13; Gewicht[kg] (C4): 20,3; Batterie (C12): AGM-Batterie (V2);	2800012006280	-
			Vorgaben des Fahrzeugherstellers beachten: 1;		
			Fahrzeugausstattung: für Fahrzeuge mit Start-Stopp-Funktion (V1)		

MERCEDES-BENZ - SL (R231) 01/12 →

Starterbatterie

350 (231.457)	225 kW	02/12 →	;	2800012008280	-
400 (231.465)	245 kW	04/14 →			
400 (231.466)	270 kW	01/16 →			
500 (231.473)	320 kW	01/12 →			
500 (231.473)	335 kW	04/15 →			
63 AMG (231.474)	395 kW	01/12 →			
63 AMG (231.474)	415 kW	01/12 →			
63 AMG (231.474)	420 kW	07/18 →			
63 AMG (231.474)	430 kW	04/14 →			
65 AMG (231.479)	463 kW	05/12 →			

MERCEDES-BENZ - SL (W121) 01/55 → 12/63

Starterbatterie

190 SL (121.042, 121.040)	77 kW	01/55 → 12/63		2800012023280	-
---------------------------	-------	---------------	--	----------------------	---

MERCEDES-BENZ - SLC (R172) 01/16 →

Starterbatterie

180 (172.431)	115 kW	01/16 →	;	2800012007280	-
200 (172.434)	135 kW	01/16 →			
250 d (172.404)	150 kW	01/16 → 10/17			
300 (172.438)	180 kW	01/16 →			
AMG SLC 43 (172.466)	270 kW	01/16 →	;	2800012006280	-
AMG SLC 43 (172.466)	287 kW	06/18 →			

MERCEDES-BENZ - SL Coupe (C107) 01/72 → 08/85

Starterbatterie

280 SLC (107.022)	130 kW	06/76 → 09/81		2800012021280	-
280 SLC (107.022)	136 kW	08/74 → 09/81			
350 SLC (107.023)	143 kW	03/76 → 02/80			
350 SLC (107.023)	147 kW	01/72 → 02/76			
380 SLC (107.025)	160 kW	07/80 → 08/81			
450 SLC (107.024)	160 kW	09/75 → 08/79		2800012026280	-
450 SLC (107.024)	165 kW	01/73 → 11/75			
450 SLC 5.0 (107.026)	177 kW	06/78 → 02/80			

MERCEDES-BENZ - SLK (R170) 04/96 → 04/04

Starterbatterie

200 (170.435)	100 kW	09/96 → 03/00		2800012021280	-
---------------	--------	---------------	--	----------------------	---



MERCEDES-BENZ - SLK (R170) 04/96 → 04/04

Starterbatterie

200 Kompressor (170.444)	120 kW	03/00 → 04/04	; Spannung [V] (C8): 12; Batterie-Kapazität [Ah] (C10): 60; Kälteprüfstrom EN [A] (C9): 560; Länge [mm]: 242; Breite [mm]: 175; Höhe [mm]: 190; Polanordnung (11): 0; Bodenleistenausführung: B13; Gewicht[kg] (C4): 17; Batterie (C12): EFB-Batterie (V3); Vorgaben des Fahrzeugherstellers beachten: 1	2800012000280	-
			; Spannung [V] (C8): 12; Batterie-Kapazität [Ah] (C10): 70; Kälteprüfstrom EN [A] (C9): 650; Länge [mm]: 278; Breite [mm]: 175; Höhe [mm]: 190; Polanordnung (11): 0; Bodenleistenausführung: B13; Gewicht[kg] (C4): 20; Batterie (C12): EFB-Batterie (V3); Vorgaben des Fahrzeugherstellers beachten: 1	2800012001280	-
			; Spannung [V] (C8): 12; Batterie-Kapazität [Ah] (C10): 70; Kälteprüfstrom EN [A] (C9): 720; Länge [mm]: 278; Breite [mm]: 175; Höhe [mm]: 190; Polanordnung (11): 0; Bodenleistenausführung: B13; Gewicht[kg] (C4): 20,3; Batterie (C12): AGM-Batterie (V2); Vorgaben des Fahrzeugherstellers beachten: 1; Fahrzeugausstattung: für Fahrzeuge mit Start-Stopp-Funktion (V1)	2800012006280	-
			Spannung [V] (C8): 12; Batterie-Kapazität [Ah] (C10): 65; Kälteprüfstrom EN [A] (C9): 640; Länge [mm]: 242; Breite [mm]: 175; Höhe [mm]: 190; Polanordnung (11): 0; Bodenleistenausführung: B13; Gewicht[kg] (C4): 15,5	2800012021280	-
200 Kompressor (170.445)	141 kW	10/96 → 03/00	Spannung [V] (C8): 12; Batterie-Kapazität [Ah] (C10): 80; Kälteprüfstrom EN [A] (C9): 750; Länge [mm]: 278; Breite [mm]: 175; Höhe [mm]: 190; Polanordnung (11): 0; Bodenleistenausführung: B13; Gewicht[kg] (C4): 18,1	2800012023280	-
			230 Kompressor (170.447)	142 kW	09/96 → 03/00
230 Kompressor (170.449)	145 kW	03/00 → 04/04	Spannung [V] (C8): 12; Batterie-Kapazität [Ah] (C10): 80; Kälteprüfstrom EN [A] (C9): 750; Länge [mm]: 278; Breite [mm]: 175; Höhe [mm]: 190; Polanordnung (11): 0; Bodenleistenausführung: B13; Gewicht[kg] (C4): 18,1	2800012023280	-
			; Spannung [V] (C8): 12; Batterie-Kapazität [Ah] (C10): 60; Kälteprüfstrom EN [A] (C9): 560; Länge [mm]: 242; Breite [mm]: 175; Höhe [mm]: 190; Polanordnung (11): 0; Bodenleistenausführung: B13; Gewicht[kg] (C4): 17; Batterie (C12): EFB-Batterie (V3); Vorgaben des Fahrzeugherstellers beachten: 1	2800012000280	-
			; Spannung [V] (C8): 12; Batterie-Kapazität [Ah] (C10): 70; Kälteprüfstrom EN [A] (C9): 650; Länge [mm]: 278; Breite [mm]: 175; Höhe [mm]: 190; Polanordnung (11): 0; Bodenleistenausführung: B13; Gewicht[kg] (C4): 20; Batterie (C12): EFB-Batterie (V3); Vorgaben des Fahrzeugherstellers beachten: 1	2800012001280	-
			; Spannung [V] (C8): 12; Batterie-Kapazität [Ah] (C10): 70; Kälteprüfstrom EN [A] (C9): 720; Länge [mm]: 278; Breite [mm]: 175; Höhe [mm]: 190; Polanordnung (11): 0; Bodenleistenausführung: B13; Gewicht[kg] (C4): 20,3; Batterie (C12): AGM-Batterie (V2); Vorgaben des Fahrzeugherstellers beachten: 1; Fahrzeugausstattung: für Fahrzeuge mit Start-Stopp-Funktion (V1)	2800012006280	-
			Spannung [V] (C8): 12; Batterie-Kapazität [Ah] (C10): 65; Kälteprüfstrom EN [A] (C9): 640; Länge [mm]: 242; Breite [mm]: 175; Höhe [mm]: 190; Polanordnung (11): 0; Bodenleistenausführung: B13; Gewicht[kg] (C4): 15,5	2800012021280	-
			Spannung [V] (C8): 12; Batterie-Kapazität [Ah] (C10): 80; Kälteprüfstrom EN [A] (C9): 750; Länge [mm]: 278; Breite [mm]: 175; Höhe [mm]: 190; Polanordnung (11): 0; Bodenleistenausführung: B13; Gewicht[kg] (C4): 18,1	2800012023280	-



MERCEDES-BENZ - SLK (R170) 04/96 → 04/04

Starterbatterie

320 (170.465)	160 kW	03/00 → 04/04	; Spannung [V] (C8): 12; Batterie-Kapazität [Ah] (C10): 60; Kälteprüfstrom EN [A] (C9): 560; Länge [mm]: 242; Breite [mm]: 175; Höhe [mm]: 190; Polanordnung (11): 0; Bodenleistenausführung: B13; Gewicht[kg] (C4): 17; Batterie (C12): EFB-Batterie (V3); Vorgaben des Fahrzeugherstellers beachten: 1	2800012000280	-
32 AMG Kompressor (170.466)	260 kW	03/01 → 04/04	; Spannung [V] (C8): 12; Batterie-Kapazität [Ah] (C10): 70; Kälteprüfstrom EN [A] (C9): 650; Länge [mm]: 278; Breite [mm]: 175; Höhe [mm]: 190; Polanordnung (11): 0; Bodenleistenausführung: B13; Gewicht[kg] (C4): 20; Batterie (C12): EFB-Batterie (V3); Vorgaben des Fahrzeugherstellers beachten: 1	2800012001280	-
			; Spannung [V] (C8): 12; Batterie-Kapazität [Ah] (C10): 70; Kälteprüfstrom EN [A] (C9): 720; Länge [mm]: 278; Breite [mm]: 175; Höhe [mm]: 190; Polanordnung (11): 0; Bodenleistenausführung: B13; Gewicht[kg] (C4): 20,3; Batterie (C12): AGM-Batterie (V2); Vorgaben des Fahrzeugherstellers beachten: 1; Fahrzeugausstattung: für Fahrzeuge mit Start-Stopp-Funktion (V1)	2800012006280	-
			Spannung [V] (C8): 12; Batterie-Kapazität [Ah] (C10): 80; Kälteprüfstrom EN [A] (C9): 750; Länge [mm]: 278; Breite [mm]: 175; Höhe [mm]: 190; Polanordnung (11): 0; Bodenleistenausführung: B13; Gewicht[kg] (C4): 18,1	2800012023280	-

MERCEDES-BENZ - SLK (R171) 03/04 → 12/11

Starterbatterie

200 Kompressor (171.442)	120 kW	03/04 → 02/11	; Spannung [V] (C8): 12; Batterie-Kapazität [Ah] (C10): 70; Kälteprüfstrom EN [A] (C9): 650; Länge [mm]: 278; Breite [mm]: 175; Höhe [mm]: 190; Polanordnung (11): 0; Bodenleistenausführung: B13; Gewicht[kg] (C4): 20; Batterie (C12): EFB-Batterie (V3); Vorgaben des Fahrzeugherstellers beachten: 1	2800012001280	-
200 Kompressor (171.445)	135 kW	01/08 → 02/11			
280 (171.454)	170 kW	01/05 → 02/11			
300 (171.454)	170 kW	04/09 → 02/11			
350 (171.456)	200 kW	06/04 → 02/11			
350 (171.458)	224 kW	01/08 → 02/11			
55 AMG (171.473)	265 kW	06/04 → 02/11	; Spannung [V] (C8): 12; Batterie-Kapazität [Ah] (C10): 70; Kälteprüfstrom EN [A] (C9): 720; Länge [mm]: 278; Breite [mm]: 175; Höhe [mm]: 190; Polanordnung (11): 0; Bodenleistenausführung: B13; Gewicht[kg] (C4): 20,3; Batterie (C12): AGM-Batterie (V2); Vorgaben des Fahrzeugherstellers beachten: 1; Fahrzeugausstattung: für Fahrzeuge mit Start-Stopp-Funktion (V1)	2800012006280	-
55 AMG (171.473)	294 kW	06/06 → 02/11			
			Spannung [V] (C8): 12; Batterie-Kapazität [Ah] (C10): 80; Kälteprüfstrom EN [A] (C9): 750; Länge [mm]: 278; Breite [mm]: 175; Höhe [mm]: 190; Polanordnung (11): 0; Bodenleistenausführung: B13; Gewicht[kg] (C4): 18,1	2800012023280	-

MERCEDES-BENZ - SLK (R172) 01/11 →

Starterbatterie

200 (172.434)	135 kW	04/15 →	;	2800012007280	-
---------------	--------	---------	---	----------------------	---



MERCEDES-BENZ - SLK (R172) 01/11→

Starterbatterie

200 (172.448)	135 kW	02/11→	; Spannung [V] (C8): 12; Batterie-Kapazität [Ah] (C10): 75; Kälteprüfstrom EN [A] (C9): 730; Länge [mm]: 315; Breite [mm]: 175; Höhe [mm]: 175; Polanordnung (11): 0; Bodenleistenausführung: B13; Gewicht[kg] (C4): 20; Batterie (C12): EFB-Batterie (V3); Vorgaben des Fahrzeugherstellers beachten: 1	2800012005280	-
250 (172.447)	150 kW	02/11→	; Spannung [V] (C8): 12; Batterie-Kapazität [Ah] (C10): 70; Kälteprüfstrom EN [A] (C9): 720; Länge [mm]: 278; Breite [mm]: 175; Höhe [mm]: 190; Polanordnung (11): 0; Bodenleistenausführung: B13; Gewicht[kg] (C4): 20,3; Batterie (C12): AGM-Batterie (V2); Vorgaben des Fahrzeugherstellers beachten: 1; Fahrzeugausstattung: für Fahrzeuge mit Start-Stopp-Funktion (V1)	2800012006280	-
			; Spannung [V] (C8): 12; Batterie-Kapazität [Ah] (C10): 80; Kälteprüfstrom EN [A] (C9): 800; Länge [mm]: 315; Breite [mm]: 175; Höhe [mm]: 190; Polanordnung (11): 0; Bodenleistenausführung: B13; Gewicht[kg] (C4): 23; Batterie (C12): AGM-Batterie (V2); Vorgaben des Fahrzeugherstellers beachten: 1; Fahrzeugausstattung: für Fahrzeuge mit Start-Stopp-Funktion (V1)	2800012007280	-
250 CDI / d (172.403)	150 kW	01/12→	; Spannung [V] (C8): 12; Batterie-Kapazität [Ah] (C10): 75; Kälteprüfstrom EN [A] (C9): 730; Länge [mm]: 315; Breite [mm]: 175; Höhe [mm]: 175; Polanordnung (11): 0; Bodenleistenausführung: B13; Gewicht[kg] (C4): 20; Batterie (C12): EFB-Batterie (V3); Vorgaben des Fahrzeugherstellers beachten: 1	2800012005280	-
			; Spannung [V] (C8): 12; Batterie-Kapazität [Ah] (C10): 80; Kälteprüfstrom EN [A] (C9): 800; Länge [mm]: 315; Breite [mm]: 175; Höhe [mm]: 190; Polanordnung (11): 0; Bodenleistenausführung: B13; Gewicht[kg] (C4): 23; Batterie (C12): AGM-Batterie (V2); Vorgaben des Fahrzeugherstellers beachten: 1; Fahrzeugausstattung: für Fahrzeuge mit Start-Stopp-Funktion (V1)	2800012007280	-
300 (172.438)	180 kW	07/15→	;	2800012007280	-
350 (172.457)	225 kW	02/11→	; Spannung [V] (C8): 12; Batterie-Kapazität [Ah] (C10): 75; Kälteprüfstrom EN [A] (C9): 730; Länge [mm]: 315; Breite [mm]: 175; Höhe [mm]: 175; Polanordnung (11): 0; Bodenleistenausführung: B13; Gewicht[kg] (C4): 20; Batterie (C12): EFB-Batterie (V3); Vorgaben des Fahrzeugherstellers beachten: 1	2800012005280	-
55 AMG (172.475)	310 kW	01/12→	; Spannung [V] (C8): 12; Batterie-Kapazität [Ah] (C10): 70; Kälteprüfstrom EN [A] (C9): 720; Länge [mm]: 278; Breite [mm]: 175; Höhe [mm]: 190; Polanordnung (11): 0; Bodenleistenausführung: B13; Gewicht[kg] (C4): 20,3; Batterie (C12): AGM-Batterie (V2); Vorgaben des Fahrzeugherstellers beachten: 1; Fahrzeugausstattung: für Fahrzeuge mit Start-Stopp-Funktion (V1)	2800012006280	-
			; Spannung [V] (C8): 12; Batterie-Kapazität [Ah] (C10): 80; Kälteprüfstrom EN [A] (C9): 800; Länge [mm]: 315; Breite [mm]: 175; Höhe [mm]: 190; Polanordnung (11): 0; Bodenleistenausführung: B13; Gewicht[kg] (C4): 23; Batterie (C12): AGM-Batterie (V2); Vorgaben des Fahrzeugherstellers beachten: 1; Fahrzeugausstattung: für Fahrzeuge mit Start-Stopp-Funktion (V1)	2800012007280	-



MERCEDES-BENZ - SLR (R199) 04/04 →

Starterbatterie

5.4 (199.376)	460 kW	04/04 →	; Spannung [V] (C8): 12; Batterie-Kapazität [Ah] (C10): 70; Kälteprüfstrom EN [A] (C9): 650; Länge [mm]: 278; Breite [mm]: 175; Höhe [mm]: 190; Polanordnung (I1): 0; Bodenleistenausführung: B13; Gewicht[kg] (C4): 20; Batterie (C12): EFB-Batterie (V3); Vorgaben des Fahrzeugherstellers beachten: 1	2800012001280	-
			; Spannung [V] (C8): 12; Batterie-Kapazität [Ah] (C10): 70; Kälteprüfstrom EN [A] (C9): 720; Länge [mm]: 278; Breite [mm]: 175; Höhe [mm]: 190; Polanordnung (I1): 0; Bodenleistenausführung: B13; Gewicht[kg] (C4): 20,3; Batterie (C12): AGM-Batterie (V2); Vorgaben des Fahrzeugherstellers beachten: 1; Fahrzeugausstattung: für Fahrzeuge mit Start-Stopp-Funktion (VI)	2800012006280	-
5.4 722 Edition	478 kW	10/06 →	;	2800012008280	-

MERCEDES-BENZ - SLR Roadster (R199) 10/06 →

Starterbatterie

5.4	460 kW	04/07 →	;	2800012008280	-
5.4	478 kW	10/06 →	;		-

MERCEDES-BENZ - SLS AMG (C197) 03/10 →

Starterbatterie

6.2	464 kW	06/13 →	;	2800012008280	-
6.2 (197.377)	420 kW	03/10 →	;		-
6.2 GT	435 kW	06/13 →	;		-

MERCEDES-BENZ - SLS AMG Roadster (R197) 06/11 →

Starterbatterie

6.2 (197.477)	420 kW	06/11 →	;	2800012008280	-
6.2 GT (197.478)	435 kW	06/13 →	;		-

MERCEDES-BENZ - SPRINTER 2-t Bus (901, 902) 01/95 → 05/06

Starterbatterie

208 CDI	60 kW	04/00 → 05/06	; Spannung [V] (C8): 12; Batterie-Kapazität [Ah] (C10): 70; Kälteprüfstrom EN [A] (C9): 650; Länge [mm]: 278; Breite [mm]: 175; Höhe [mm]: 190; Polanordnung (I1): 0; Bodenleistenausführung: B13; Gewicht[kg] (C4): 20; Batterie (C12): EFB-Batterie (V3); Vorgaben des Fahrzeugherstellers beachten: 1	2800012001280	-
			; Spannung [V] (C8): 12; Batterie-Kapazität [Ah] (C10): 70; Kälteprüfstrom EN [A] (C9): 720; Länge [mm]: 278; Breite [mm]: 175; Höhe [mm]: 190; Polanordnung (I1): 0; Bodenleistenausführung: B13; Gewicht[kg] (C4): 20,3; Batterie (C12): AGM-Batterie (V2); Vorgaben des Fahrzeugherstellers beachten: 1; Fahrzeugausstattung: für Fahrzeuge mit Start-Stopp-Funktion (VI)	2800012006280	-
			; Spannung [V] (C8): 12; Batterie-Kapazität [Ah] (C10): 92; Kälteprüfstrom EN [A] (C9): 850; Länge [mm]: 353; Breite [mm]: 175; Höhe [mm]: 190; Polanordnung (I1): 0; Bodenleistenausführung: B13; Gewicht[kg] (C4): 25,8; Batterie (C12): AGM-Batterie (V2); Vorgaben des Fahrzeugherstellers beachten: 1; Fahrzeugausstattung: für Fahrzeuge mit Start-Stopp-Funktion (VI)	2800012008280	-
			Spannung [V] (C8): 12; Batterie-Kapazität [Ah] (C10): 80; Kälteprüfstrom EN [A] (C9): 750; Länge [mm]: 278; Breite [mm]: 175; Höhe [mm]: 190; Polanordnung (I1): 0; Bodenleistenausführung: B13; Gewicht[kg] (C4): 18,1	2800012023280	-
208 D	58 kW	02/95 → 04/00		2800012023280	-
210 D	75 kW	03/97 → 04/00		2800012026280	-



MERCEDES-BENZ - SPRINTER 2-t Bus (901, 902) 01/95→05/06

Starterbatterie

211 CDI	80 kW	04/00→05/06	; Spannung [V] (C8): 12; Batterie-Kapazität [Ah] (C10): 70; Kälteprüfstrom EN [A] (C9): 650; Länge [mm]: 278; Breite [mm]: 175; Höhe [mm]: 190; Polanordnung (11): 0; Bodenleistenausführung: B13; Gewicht[kg] (C4): 20; Batterie (C12): EFB-Batterie (V3); Vorgaben des Fahrzeugherstellers beachten: 1	2800012001280	-
			; Spannung [V] (C8): 12; Batterie-Kapazität [Ah] (C10): 70; Kälteprüfstrom EN [A] (C9): 720; Länge [mm]: 278; Breite [mm]: 175; Höhe [mm]: 190; Polanordnung (11): 0; Bodenleistenausführung: B13; Gewicht[kg] (C4): 20,3; Batterie (C12): AGM-Batterie (V2); Vorgaben des Fahrzeugherstellers beachten: 1; Fahrzeugausstattung: für Fahrzeuge mit Start-Stopp-Funktion (V1)	2800012006280	-
			; Spannung [V] (C8): 12; Batterie-Kapazität [Ah] (C10): 92; Kälteprüfstrom EN [A] (C9): 850; Länge [mm]: 353; Breite [mm]: 175; Höhe [mm]: 190; Polanordnung (11): 0; Bodenleistenausführung: B13; Gewicht[kg] (C4): 25,8; Batterie (C12): AGM-Batterie (V2); Vorgaben des Fahrzeugherstellers beachten: 1; Fahrzeugausstattung: für Fahrzeuge mit Start-Stopp-Funktion (V1)	2800012008280	-
			Spannung [V] (C8): 12; Batterie-Kapazität [Ah] (C10): 80; Kälteprüfstrom EN [A] (C9): 750; Länge [mm]: 278; Breite [mm]: 175; Höhe [mm]: 190; Polanordnung (11): 0; Bodenleistenausführung: B13; Gewicht[kg] (C4): 18,1	2800012023280	-
212 D	90 kW	02/95→04/00		2800012026280	-
213 CDI	95 kW	04/00→05/06	; Spannung [V] (C8): 12; Batterie-Kapazität [Ah] (C10): 70;	2800012001280	-
214 (902.071, 902.072, 902.671, 902.672)	105 kW	02/95→05/06	Kälteprüfstrom EN [A] (C9): 650; Länge [mm]: 278; Breite [mm]: 175; Höhe [mm]: 190; Polanordnung (11): 0; Bodenleistenausführung: B13; Gewicht[kg] (C4): 20;		
214 NGT	95 kW	02/95→05/06	Batterie (C12): EFB-Batterie (V3); Vorgaben des Fahrzeugherstellers beachten: 1		
216 CDI	115 kW	04/00→05/06	; Spannung [V] (C8): 12; Batterie-Kapazität [Ah] (C10): 70; Kälteprüfstrom EN [A] (C9): 720; Länge [mm]: 278; Breite [mm]: 175; Höhe [mm]: 190; Polanordnung (11): 0; Bodenleistenausführung: B13; Gewicht[kg] (C4): 20,3; Batterie (C12): AGM-Batterie (V2); Vorgaben des Fahrzeugherstellers beachten: 1; Fahrzeugausstattung: für Fahrzeuge mit Start-Stopp-Funktion (V1)	2800012006280	-
			; Spannung [V] (C8): 12; Batterie-Kapazität [Ah] (C10): 92; Kälteprüfstrom EN [A] (C9): 850; Länge [mm]: 353; Breite [mm]: 175; Höhe [mm]: 190; Polanordnung (11): 0; Bodenleistenausführung: B13; Gewicht[kg] (C4): 25,8; Batterie (C12): AGM-Batterie (V2); Vorgaben des Fahrzeugherstellers beachten: 1; Fahrzeugausstattung: für Fahrzeuge mit Start-Stopp-Funktion (V1)	2800012008280	-
			Spannung [V] (C8): 12; Batterie-Kapazität [Ah] (C10): 80; Kälteprüfstrom EN [A] (C9): 750; Länge [mm]: 278; Breite [mm]: 175; Höhe [mm]: 190; Polanordnung (11): 0; Bodenleistenausführung: B13; Gewicht[kg] (C4): 18,1	2800012023280	-



MERCEDES-BENZ - SPRINTER 2-t Kasten (901, 902) 01/95→05/06

Starterbatterie

208 CDI	60 kW	04/00→05/06	; Spannung [V] (C8): 12; Batterie-Kapazität [Ah] (C10): 70; Kälteprüfstrom EN [A] (C9): 650; Länge [mm]: 278; Breite [mm]: 175; Höhe [mm]: 190; Polanordnung (11): 0; Bodenleistenausführung: B13; Gewicht[kg] (C4): 20; Batterie (C12): EFB-Batterie (V3); Vorgaben des Fahrzeugherstellers beachten: 1	2800012001280	-
			; Spannung [V] (C8): 12; Batterie-Kapazität [Ah] (C10): 70; Kälteprüfstrom EN [A] (C9): 720; Länge [mm]: 278; Breite [mm]: 175; Höhe [mm]: 190; Polanordnung (11): 0; Bodenleistenausführung: B13; Gewicht[kg] (C4): 20,3; Batterie (C12): AGM-Batterie (V2); Vorgaben des Fahrzeugherstellers beachten: 1; Fahrzeugausstattung: für Fahrzeuge mit Start-Stopp-Funktion (V1)	2800012006280	-
			; Spannung [V] (C8): 12; Batterie-Kapazität [Ah] (C10): 92; Kälteprüfstrom EN [A] (C9): 850; Länge [mm]: 353; Breite [mm]: 175; Höhe [mm]: 190; Polanordnung (11): 0; Bodenleistenausführung: B13; Gewicht[kg] (C4): 25,8; Batterie (C12): AGM-Batterie (V2); Vorgaben des Fahrzeugherstellers beachten: 1; Fahrzeugausstattung: für Fahrzeuge mit Start-Stopp-Funktion (V1)	2800012008280	-
			Spannung [V] (C8): 12; Batterie-Kapazität [Ah] (C10): 80; Kälteprüfstrom EN [A] (C9): 750; Länge [mm]: 278; Breite [mm]: 175; Höhe [mm]: 190; Polanordnung (11): 0; Bodenleistenausführung: B13; Gewicht[kg] (C4): 18,1	2800012023280	-
208 D	58 kW	02/95→04/00		2800012023280	-
208 D	60 kW	10/96→04/00		2800012023280	-
210 D	75 kW	01/97→04/00		2800012026280	-
211 CDI	80 kW	04/00→05/06	; Spannung [V] (C8): 12; Batterie-Kapazität [Ah] (C10): 70; Kälteprüfstrom EN [A] (C9): 650; Länge [mm]: 278; Breite [mm]: 175; Höhe [mm]: 190; Polanordnung (11): 0; Bodenleistenausführung: B13; Gewicht[kg] (C4): 20; Batterie (C12): EFB-Batterie (V3); Vorgaben des Fahrzeugherstellers beachten: 1	2800012001280	-
			; Spannung [V] (C8): 12; Batterie-Kapazität [Ah] (C10): 70; Kälteprüfstrom EN [A] (C9): 720; Länge [mm]: 278; Breite [mm]: 175; Höhe [mm]: 190; Polanordnung (11): 0; Bodenleistenausführung: B13; Gewicht[kg] (C4): 20,3; Batterie (C12): AGM-Batterie (V2); Vorgaben des Fahrzeugherstellers beachten: 1; Fahrzeugausstattung: für Fahrzeuge mit Start-Stopp-Funktion (V1)	2800012006280	-
			; Spannung [V] (C8): 12; Batterie-Kapazität [Ah] (C10): 92; Kälteprüfstrom EN [A] (C9): 850; Länge [mm]: 353; Breite [mm]: 175; Höhe [mm]: 190; Polanordnung (11): 0; Bodenleistenausführung: B13; Gewicht[kg] (C4): 25,8; Batterie (C12): AGM-Batterie (V2); Vorgaben des Fahrzeugherstellers beachten: 1; Fahrzeugausstattung: für Fahrzeuge mit Start-Stopp-Funktion (V1)	2800012008280	-
			Spannung [V] (C8): 12; Batterie-Kapazität [Ah] (C10): 80; Kälteprüfstrom EN [A] (C9): 750; Länge [mm]: 278; Breite [mm]: 175; Höhe [mm]: 190; Polanordnung (11): 0; Bodenleistenausführung: B13; Gewicht[kg] (C4): 18,1	2800012023280	-
212 D	90 kW	02/95→04/00		2800012026280	-



MERCEDES-BENZ - SPRINTER 2-t Kasten (901, 902) 01/95→05/06

Starterbatterie

213 CDI	95 kW	04/00→05/06	; Spannung [V] (C8): 12; Batterie-Kapazität [Ah] (C10): 70; Kälteprüfstrom EN [A] (C9): 650; Länge [mm]: 278; Breite [mm]: 175; Höhe [mm]: 190; Polanordnung (11): 0; Bodenleistenausführung: B13; Gewicht[kg] (C4): 20; Batterie (C12): EFB-Batterie (V3); Vorgaben des Fahrzeugherstellers beachten: 1	2800012001280	-
214	105 kW	02/95→05/06	; Spannung [V] (C8): 12; Batterie-Kapazität [Ah] (C10): 70; Kälteprüfstrom EN [A] (C9): 720; Länge [mm]: 278; Breite [mm]: 175; Höhe [mm]: 190; Polanordnung (11): 0; Bodenleistenausführung: B13; Gewicht[kg] (C4): 20,3; Batterie (C12): AGM-Batterie (V2); Vorgaben des Fahrzeugherstellers beachten: 1; Fahrzeugausstattung: für Fahrzeuge mit Start-Stopp-Funktion (V1)	2800012006280	-
214 NGT	95 kW	02/95→05/06	; Spannung [V] (C8): 12; Batterie-Kapazität [Ah] (C10): 92; Kälteprüfstrom EN [A] (C9): 850; Länge [mm]: 353; Breite [mm]: 175; Höhe [mm]: 190; Polanordnung (11): 0; Bodenleistenausführung: B13; Gewicht[kg] (C4): 25,8; Batterie (C12): AGM-Batterie (V2); Vorgaben des Fahrzeugherstellers beachten: 1; Fahrzeugausstattung: für Fahrzeuge mit Start-Stopp-Funktion (V1)	2800012008280	-
216 CDI	115 kW	04/00→05/06	; Spannung [V] (C8): 12; Batterie-Kapazität [Ah] (C10): 80; Kälteprüfstrom EN [A] (C9): 750; Länge [mm]: 278; Breite [mm]: 175; Höhe [mm]: 190; Polanordnung (11): 0; Bodenleistenausführung: B13; Gewicht[kg] (C4): 18,1	2800012023280	-

MERCEDES-BENZ - SPRINTER 2-t Pritsche/Fahrgestell (901, 902) 01/95→05/06

Starterbatterie

208 CDI	60 kW	04/00→05/06	; Spannung [V] (C8): 12; Batterie-Kapazität [Ah] (C10): 70; Kälteprüfstrom EN [A] (C9): 650; Länge [mm]: 278; Breite [mm]: 175; Höhe [mm]: 190; Polanordnung (11): 0; Bodenleistenausführung: B13; Gewicht[kg] (C4): 20; Batterie (C12): EFB-Batterie (V3); Vorgaben des Fahrzeugherstellers beachten: 1	2800012001280	-
			; Spannung [V] (C8): 12; Batterie-Kapazität [Ah] (C10): 70; Kälteprüfstrom EN [A] (C9): 720; Länge [mm]: 278; Breite [mm]: 175; Höhe [mm]: 190; Polanordnung (11): 0; Bodenleistenausführung: B13; Gewicht[kg] (C4): 20,3; Batterie (C12): AGM-Batterie (V2); Vorgaben des Fahrzeugherstellers beachten: 1; Fahrzeugausstattung: für Fahrzeuge mit Start-Stopp-Funktion (V1)	2800012006280	-
			; Spannung [V] (C8): 12; Batterie-Kapazität [Ah] (C10): 92; Kälteprüfstrom EN [A] (C9): 850; Länge [mm]: 353; Breite [mm]: 175; Höhe [mm]: 190; Polanordnung (11): 0; Bodenleistenausführung: B13; Gewicht[kg] (C4): 25,8; Batterie (C12): AGM-Batterie (V2); Vorgaben des Fahrzeugherstellers beachten: 1; Fahrzeugausstattung: für Fahrzeuge mit Start-Stopp-Funktion (V1)	2800012008280	-
			; Spannung [V] (C8): 12; Batterie-Kapazität [Ah] (C10): 80; Kälteprüfstrom EN [A] (C9): 750; Länge [mm]: 278; Breite [mm]: 175; Höhe [mm]: 190; Polanordnung (11): 0; Bodenleistenausführung: B13; Gewicht[kg] (C4): 18,1	2800012023280	-
208 D	58 kW	01/95→04/00		2800012023280	-
208 D	60 kW	09/96→04/00			-
210 D	75 kW	01/97→04/00		2800012026280	-



MERCEDES-BENZ - SPRINTER 2-t Pritsche/Fahrgestell (901, 902) 01/95→05/06

Starterbatterie

211 CDI	80 kW	04/00→05/06	; Spannung [V] (C8): 12; Batterie-Kapazität [Ah] (C10): 70; Kälteprüfstrom EN [A] (C9): 650; Länge [mm]: 278; Breite [mm]: 175; Höhe [mm]: 190; Polanordnung (11): 0; Bodenleistenausführung: B13; Gewicht[kg] (C4): 20; Batterie (C12): EFB-Batterie (V3); Vorgaben des Fahrzeugherstellers beachten: 1	2800012001280	-
			; Spannung [V] (C8): 12; Batterie-Kapazität [Ah] (C10): 70; Kälteprüfstrom EN [A] (C9): 720; Länge [mm]: 278; Breite [mm]: 175; Höhe [mm]: 190; Polanordnung (11): 0; Bodenleistenausführung: B13; Gewicht[kg] (C4): 20,3; Batterie (C12): AGM-Batterie (V2); Vorgaben des Fahrzeugherstellers beachten: 1; Fahrzeugausstattung: für Fahrzeuge mit Start-Stopp-Funktion (V1)	2800012006280	-
			; Spannung [V] (C8): 12; Batterie-Kapazität [Ah] (C10): 92; Kälteprüfstrom EN [A] (C9): 850; Länge [mm]: 353; Breite [mm]: 175; Höhe [mm]: 190; Polanordnung (11): 0; Bodenleistenausführung: B13; Gewicht[kg] (C4): 25,8; Batterie (C12): AGM-Batterie (V2); Vorgaben des Fahrzeugherstellers beachten: 1; Fahrzeugausstattung: für Fahrzeuge mit Start-Stopp-Funktion (V1)	2800012008280	-
			Spannung [V] (C8): 12; Batterie-Kapazität [Ah] (C10): 80; Kälteprüfstrom EN [A] (C9): 750; Länge [mm]: 278; Breite [mm]: 175; Höhe [mm]: 190; Polanordnung (11): 0; Bodenleistenausführung: B13; Gewicht[kg] (C4): 18,1	2800012023280	-
212 D	90 kW	02/95→04/00		2800012026280	-
213 CDI	95 kW	04/00→05/06	; Spannung [V] (C8): 12; Batterie-Kapazität [Ah] (C10): 70; Kälteprüfstrom EN [A] (C9): 650; Länge [mm]: 278; Breite [mm]: 175; Höhe [mm]: 190; Polanordnung (11): 0; Bodenleistenausführung: B13; Gewicht[kg] (C4): 20; Batterie (C12): EFB-Batterie (V3); Vorgaben des Fahrzeugherstellers beachten: 1	2800012001280	-
214 (902.011, 902.012, 902.611, 902.612)	105 kW	02/95→05/06			
214 NGT	95 kW	02/95→05/06			
216 CDI	115 kW	04/00→05/06			
			; Spannung [V] (C8): 12; Batterie-Kapazität [Ah] (C10): 70; Kälteprüfstrom EN [A] (C9): 720; Länge [mm]: 278; Breite [mm]: 175; Höhe [mm]: 190; Polanordnung (11): 0; Bodenleistenausführung: B13; Gewicht[kg] (C4): 20,3; Batterie (C12): AGM-Batterie (V2); Vorgaben des Fahrzeugherstellers beachten: 1; Fahrzeugausstattung: für Fahrzeuge mit Start-Stopp-Funktion (V1)	2800012006280	-
			; Spannung [V] (C8): 12; Batterie-Kapazität [Ah] (C10): 92; Kälteprüfstrom EN [A] (C9): 850; Länge [mm]: 353; Breite [mm]: 175; Höhe [mm]: 190; Polanordnung (11): 0; Bodenleistenausführung: B13; Gewicht[kg] (C4): 25,8; Batterie (C12): AGM-Batterie (V2); Vorgaben des Fahrzeugherstellers beachten: 1; Fahrzeugausstattung: für Fahrzeuge mit Start-Stopp-Funktion (V1)	2800012008280	-
			Spannung [V] (C8): 12; Batterie-Kapazität [Ah] (C10): 80; Kälteprüfstrom EN [A] (C9): 750; Länge [mm]: 278; Breite [mm]: 175; Höhe [mm]: 190; Polanordnung (11): 0; Bodenleistenausführung: B13; Gewicht[kg] (C4): 18,1	2800012023280	-



MERCEDES-BENZ - SPRINTER 3,5-t Bus (906) 06/06→

Starterbatterie

310 CDI (906.731, 906.733, 70 kW 906.735)	03/09→12/13	; Spannung [V] (C8): 12; Batterie-Kapazität [Ah] (C10): 70; Kälteprüfstrom EN [A] (C9): 650; Länge [mm]: 278; Breite [mm]: 175; Höhe [mm]: 190; Polanordnung (11): 0; Bodenleistenausführung: B13; Gewicht[kg] (C4): 20; Batterie (C12): EFB-Batterie (V3); Vorgaben des Fahrzeugherstellers beachten: 1	2800012001280	-
		; Spannung [V] (C8): 12; Batterie-Kapazität [Ah] (C10): 70; Kälteprüfstrom EN [A] (C9): 720; Länge [mm]: 278; Breite [mm]: 175; Höhe [mm]: 190; Polanordnung (11): 0; Bodenleistenausführung: B13; Gewicht[kg] (C4): 20,3; Batterie (C12): AGM-Batterie (V2); Vorgaben des Fahrzeugherstellers beachten: 1; Fahrzeugausstattung: für Fahrzeuge mit Start-Stopp-Funktion (V1)	2800012006280	-
		; Spannung [V] (C8): 12; Batterie-Kapazität [Ah] (C10): 92; Kälteprüfstrom EN [A] (C9): 850; Länge [mm]: 353; Breite [mm]: 175; Höhe [mm]: 190; Polanordnung (11): 0; Bodenleistenausführung: B13; Gewicht[kg] (C4): 25,8; Batterie (C12): AGM-Batterie (V2); Vorgaben des Fahrzeugherstellers beachten: 1; Fahrzeugausstattung: für Fahrzeuge mit Start-Stopp-Funktion (V1)	2800012008280	-
		Spannung [V] (C8): 12; Batterie-Kapazität [Ah] (C10): 80; Kälteprüfstrom EN [A] (C9): 750; Länge [mm]: 278; Breite [mm]: 175; Höhe [mm]: 190; Polanordnung (11): 0; Bodenleistenausführung: B13; Gewicht[kg] (C4): 18,1	2800012023280	-
311 CDI (906.731, 906.733, 80 kW 906.735)	06/06→12/09	; Spannung [V] (C8): 12; Batterie-Kapazität [Ah] (C10): 70; Kälteprüfstrom EN [A] (C9): 650; Länge [mm]: 278; Breite [mm]: 175; Höhe [mm]: 190; Polanordnung (11): 0; Bodenleistenausführung: B13; Gewicht[kg] (C4): 20; Batterie (C12): EFB-Batterie (V3); Vorgaben des Fahrzeugherstellers beachten: 1	2800012001280	-
		; Spannung [V] (C8): 12; Batterie-Kapazität [Ah] (C10): 70; Kälteprüfstrom EN [A] (C9): 720; Länge [mm]: 278; Breite [mm]: 175; Höhe [mm]: 190; Polanordnung (11): 0; Bodenleistenausführung: B13; Gewicht[kg] (C4): 20,3; Batterie (C12): AGM-Batterie (V2); Vorgaben des Fahrzeugherstellers beachten: 1; Fahrzeugausstattung: für Fahrzeuge mit Start-Stopp-Funktion (V1)	2800012006280	-
		; Spannung [V] (C8): 12; Batterie-Kapazität [Ah] (C10): 92; Kälteprüfstrom EN [A] (C9): 850; Länge [mm]: 353; Breite [mm]: 175; Höhe [mm]: 190; Polanordnung (11): 0; Bodenleistenausführung: B13; Gewicht[kg] (C4): 25,8; Batterie (C12): AGM-Batterie (V2); Vorgaben des Fahrzeugherstellers beachten: 1; Fahrzeugausstattung: für Fahrzeuge mit Start-Stopp-Funktion (V1)	2800012008280	-
		Spannung [V] (C8): 12; Batterie-Kapazität [Ah] (C10): 100; Kälteprüfstrom EN [A] (C9): 900; Länge [mm]: 353; Breite [mm]: 175; Höhe [mm]: 190; Polanordnung (11): 0; Bodenleistenausführung: B13; Gewicht[kg] (C4): 23,2	2800012026280	-



MERCEDES-BENZ - SPRINTER 3,5-t Bus (906) 06/06 →

Starterbatterie

311 CDI (906.731, 906.733, 906.735)	84 kW	05/16 →	; Spannung [V] (C8): 12; Batterie-Kapazität [Ah] (C10): 70; Kälteprüfstrom EN [A] (C9): 720; Länge [mm]: 278; Breite [mm]: 175; Höhe [mm]: 190; Polanordnung (11): 0; Bodenleistenausführung: B13; Gewicht[kg] (C4): 20,3; Batterie (C12): AGM-Batterie (V2); Vorgaben des Fahrzeugherstellers beachten: 1; Fahrzeugausstattung: für Fahrzeuge mit Start-Stopp-Funktion (V1)	2800012006280	-
			; Spannung [V] (C8): 12; Batterie-Kapazität [Ah] (C10): 92; Kälteprüfstrom EN [A] (C9): 850; Länge [mm]: 353; Breite [mm]: 175; Höhe [mm]: 190; Polanordnung (11): 0; Bodenleistenausführung: B13; Gewicht[kg] (C4): 25,8; Batterie (C12): AGM-Batterie (V2); Vorgaben des Fahrzeugherstellers beachten: 1; Fahrzeugausstattung: für Fahrzeuge mit Start-Stopp-Funktion (V1)	2800012008280	-
311 CDI 4x4 (906.731, 906.733, 906.735)	80 kW	02/08 → 12/09	; Spannung [V] (C8): 12; Batterie-Kapazität [Ah] (C10): 70; Kälteprüfstrom EN [A] (C9): 650; Länge [mm]: 278; Breite [mm]: 175; Höhe [mm]: 190; Polanordnung (11): 0; Bodenleistenausführung: B13; Gewicht[kg] (C4): 20; Batterie (C12): EFB-Batterie (V3); Vorgaben des Fahrzeugherstellers beachten: 1	2800012001280	-
			; Spannung [V] (C8): 12; Batterie-Kapazität [Ah] (C10): 70; Kälteprüfstrom EN [A] (C9): 720; Länge [mm]: 278; Breite [mm]: 175; Höhe [mm]: 190; Polanordnung (11): 0; Bodenleistenausführung: B13; Gewicht[kg] (C4): 20,3; Batterie (C12): AGM-Batterie (V2); Vorgaben des Fahrzeugherstellers beachten: 1; Fahrzeugausstattung: für Fahrzeuge mit Start-Stopp-Funktion (V1)	2800012006280	-
			; Spannung [V] (C8): 12; Batterie-Kapazität [Ah] (C10): 92; Kälteprüfstrom EN [A] (C9): 850; Länge [mm]: 353; Breite [mm]: 175; Höhe [mm]: 190; Polanordnung (11): 0; Bodenleistenausführung: B13; Gewicht[kg] (C4): 25,8; Batterie (C12): AGM-Batterie (V2); Vorgaben des Fahrzeugherstellers beachten: 1; Fahrzeugausstattung: für Fahrzeuge mit Start-Stopp-Funktion (V1)	2800012008280	-
			Spannung [V] (C8): 12; Batterie-Kapazität [Ah] (C10): 80; Kälteprüfstrom EN [A] (C9): 750; Länge [mm]: 278; Breite [mm]: 175; Höhe [mm]: 190; Polanordnung (11): 0; Bodenleistenausführung: B13; Gewicht[kg] (C4): 18,1	2800012023280	-
313 CDI (906.731, 906.733, 906.735)	95 kW	08/11 → 05/16	; Spannung [V] (C8): 12; Batterie-Kapazität [Ah] (C10): 95; Kälteprüfstrom EN [A] (C9): 800; Länge [mm]: 353; Breite [mm]: 175; Höhe [mm]: 190; Polanordnung (11): 0; Bodenleistenausführung: B13; Gewicht[kg] (C4): 25,1; Batterie (C12): EFB-Batterie (V3); Vorgaben des Fahrzeugherstellers beachten: 1	2800012003280	-
313 CDI 4x4 (906.731, 906.733, 906.735)	95 kW	08/11 → 05/16	; Spannung [V] (C8): 12; Batterie-Kapazität [Ah] (C10): 92; Kälteprüfstrom EN [A] (C9): 850; Länge [mm]: 353; Breite [mm]: 175; Höhe [mm]: 190; Polanordnung (11): 0; Bodenleistenausführung: B13; Gewicht[kg] (C4): 25,8; Batterie (C12): AGM-Batterie (V2); Vorgaben des Fahrzeugherstellers beachten: 1; Fahrzeugausstattung: für Fahrzeuge mit Start-Stopp-Funktion (V1)	2800012008280	-
			Spannung [V] (C8): 12; Batterie-Kapazität [Ah] (C10): 80; Kälteprüfstrom EN [A] (C9): 750; Länge [mm]: 278; Breite [mm]: 175; Höhe [mm]: 190; Polanordnung (11): 0; Bodenleistenausführung: B13; Gewicht[kg] (C4): 18,1	2800012023280	-



MERCEDES-BENZ - SPRINTER 3,5-t Bus (906) 06/06→

+- Starterbatterie

314 CDI (906.731, 906.733, 906.735)	105 kW	05/16→	; Spannung [V] (C8): 12; Batterie-Kapazität [Ah] (C10): 70; Kälteprüfstrom EN [A] (C9): 720; Länge [mm]: 278; Breite [mm]: 175; Höhe [mm]: 190; Polanordnung (I1): 0; Bodenleistenausführung: B13; Gewicht[kg] (C4): 20,3; Batterie (C12): AGM-Batterie (V2); Vorgaben des Fahrzeugherstellers beachten: 1; Fahrzeugausstattung: für Fahrzeuge mit Start-Stopp-Funktion (V1)	2800012006280	-
314 CDI 4x4 (906.731, 906.733, 906.735)	105 kW	05/16→	; Spannung [V] (C8): 12; Batterie-Kapazität [Ah] (C10): 92; Kälteprüfstrom EN [A] (C9): 850; Länge [mm]: 353; Breite [mm]: 175; Höhe [mm]: 190; Polanordnung (I1): 0; Bodenleistenausführung: B13; Gewicht[kg] (C4): 25,8; Batterie (C12): AGM-Batterie (V2); Vorgaben des Fahrzeugherstellers beachten: 1; Fahrzeugausstattung: für Fahrzeuge mit Start-Stopp-Funktion (V1)	2800012008280	-
315 CDI (906.731, 906.733, 906.735)	110 kW	06/06→12/09	; Spannung [V] (C8): 12; Batterie-Kapazität [Ah] (C10): 70; Kälteprüfstrom EN [A] (C9): 650; Länge [mm]: 278; Breite [mm]: 175; Höhe [mm]: 190; Polanordnung (I1): 0; Bodenleistenausführung: B13; Gewicht[kg] (C4): 20; Batterie (C12): EFB-Batterie (V3); Vorgaben des Fahrzeugherstellers beachten: 1	2800012001280	-
315 CDI 4x4 (906.731, 906.733, 906.735)	110 kW	02/08→12/09	; Spannung [V] (C8): 12; Batterie-Kapazität [Ah] (C10): 70; Kälteprüfstrom EN [A] (C9): 720; Länge [mm]: 278; Breite [mm]: 175; Höhe [mm]: 190; Polanordnung (I1): 0; Bodenleistenausführung: B13; Gewicht[kg] (C4): 20,3; Batterie (C12): AGM-Batterie (V2); Vorgaben des Fahrzeugherstellers beachten: 1; Fahrzeugausstattung: für Fahrzeuge mit Start-Stopp-Funktion (V1)	2800012006280	-
316 (906.733, 906.735)	115 kW	09/08→	; Spannung [V] (C8): 12; Batterie-Kapazität [Ah] (C10): 92; Kälteprüfstrom EN [A] (C9): 850; Länge [mm]: 353; Breite [mm]: 175; Höhe [mm]: 190; Polanordnung (I1): 0; Bodenleistenausführung: B13; Gewicht[kg] (C4): 25,8; Batterie (C12): AGM-Batterie (V2); Vorgaben des Fahrzeugherstellers beachten: 1; Fahrzeugausstattung: für Fahrzeuge mit Start-Stopp-Funktion (V1)	2800012008280	-
			Spannung [V] (C8): 12; Batterie-Kapazität [Ah] (C10): 80; Kälteprüfstrom EN [A] (C9): 750; Länge [mm]: 278; Breite [mm]: 175; Höhe [mm]: 190; Polanordnung (I1): 0; Bodenleistenausführung: B13; Gewicht[kg] (C4): 18,1	2800012023280	-



MERCEDES-BENZ - SPRINTER 3,5-t Bus (906) 06/06 →

Starterbatterie

316 CDI (906.731, 906.733, 120 kW 08/11→ 906.735)			; Spannung [V] (C8): 12; Batterie-Kapazität [Ah] (C10): 95; Kälteprüfstrom EN [A] (C9): 800; Länge [mm]: 353; Breite [mm]: 175; Höhe [mm]: 190; Polanordnung (11): 0; Bodenleistenausführung: B13; Gewicht[kg] (C4): 25,1; Batterie (C12): EFB-Batterie (V3); Vorgaben des Fahrzeugherstellers beachten: 1	2800012003280	-
			; Spannung [V] (C8): 12; Batterie-Kapazität [Ah] (C10): 70; Kälteprüfstrom EN [A] (C9): 720; Länge [mm]: 278; Breite [mm]: 175; Höhe [mm]: 190; Polanordnung (11): 0; Bodenleistenausführung: B13; Gewicht[kg] (C4): 20,3; Batterie (C12): AGM-Batterie (V2); Vorgaben des Fahrzeugherstellers beachten: 1; Fahrzeugausstattung: für Fahrzeuge mit Start-Stopp-Funktion (VI)	2800012006280	-
			; Spannung [V] (C8): 12; Batterie-Kapazität [Ah] (C10): 92; Kälteprüfstrom EN [A] (C9): 850; Länge [mm]: 353; Breite [mm]: 175; Höhe [mm]: 190; Polanordnung (11): 0; Bodenleistenausführung: B13; Gewicht[kg] (C4): 25,8; Batterie (C12): AGM-Batterie (V2); Vorgaben des Fahrzeugherstellers beachten: 1; Fahrzeugausstattung: für Fahrzeuge mit Start-Stopp-Funktion (VI)	2800012008280	-
			Spannung [V] (C8): 12; Batterie-Kapazität [Ah] (C10): 80; Kälteprüfstrom EN [A] (C9): 750; Länge [mm]: 278; Breite [mm]: 175; Höhe [mm]: 190; Polanordnung (11): 0; Bodenleistenausführung: B13; Gewicht[kg] (C4): 18,1	2800012023280	-
316 CDI 4x4 (906.731, 120 kW 08/11→ 906.733, 906.735)			; Spannung [V] (C8): 12; Batterie-Kapazität [Ah] (C10): 95; Kälteprüfstrom EN [A] (C9): 800; Länge [mm]: 353; Breite [mm]: 175; Höhe [mm]: 190; Polanordnung (11): 0; Bodenleistenausführung: B13; Gewicht[kg] (C4): 25,1; Batterie (C12): EFB-Batterie (V3); Vorgaben des Fahrzeugherstellers beachten: 1	2800012003280	-
			; Spannung [V] (C8): 12; Batterie-Kapazität [Ah] (C10): 92; Kälteprüfstrom EN [A] (C9): 850; Länge [mm]: 353; Breite [mm]: 175; Höhe [mm]: 190; Polanordnung (11): 0; Bodenleistenausführung: B13; Gewicht[kg] (C4): 25,8; Batterie (C12): AGM-Batterie (V2); Vorgaben des Fahrzeugherstellers beachten: 1; Fahrzeugausstattung: für Fahrzeuge mit Start-Stopp-Funktion (VI)	2800012008280	-
			Spannung [V] (C8): 12; Batterie-Kapazität [Ah] (C10): 80; Kälteprüfstrom EN [A] (C9): 750; Länge [mm]: 278; Breite [mm]: 175; Höhe [mm]: 190; Polanordnung (11): 0; Bodenleistenausführung: B13; Gewicht[kg] (C4): 18,1	2800012023280	-
316 LGT 115 kW 09/08→ 316 NGT (906.733) 115 kW 03/09→				2800012023280	-
318 CDI (906.731, 906.733, 135 kW 02/08→12/09 906.735)			; Spannung [V] (C8): 12; Batterie-Kapazität [Ah] (C10): 95; Kälteprüfstrom EN [A] (C9): 800; Länge [mm]: 353; Breite [mm]: 175; Höhe [mm]: 190; Polanordnung (11): 0; Bodenleistenausführung: B13; Gewicht[kg] (C4): 25,1; Batterie (C12): EFB-Batterie (V3); Vorgaben des Fahrzeugherstellers beachten: 1	2800012003280	-
			; Spannung [V] (C8): 12; Batterie-Kapazität [Ah] (C10): 92; Kälteprüfstrom EN [A] (C9): 850; Länge [mm]: 353; Breite [mm]: 175; Höhe [mm]: 190; Polanordnung (11): 0; Bodenleistenausführung: B13; Gewicht[kg] (C4): 25,8; Batterie (C12): AGM-Batterie (V2); Vorgaben des Fahrzeugherstellers beachten: 1; Fahrzeugausstattung: für Fahrzeuge mit Start-Stopp-Funktion (VI)	2800012008280	-
			Spannung [V] (C8): 12; Batterie-Kapazität [Ah] (C10): 80; Kälteprüfstrom EN [A] (C9): 750; Länge [mm]: 278; Breite [mm]: 175; Höhe [mm]: 190; Polanordnung (11): 0; Bodenleistenausführung: B13; Gewicht[kg] (C4): 18,1	2800012023280	-



MERCEDES-BENZ - SPRINTER 3,5-t Bus (906) 06/06→

Starterbatterie

318 CDI 4x4 (906.731, 906.733, 906.735)	135 kW	02/08→12/09	; Spannung [V] (C8): 12; Batterie-Kapazität [Ah] (C10): 70; Kälteprüfstrom EN [A] (C9): 650; Länge [mm]: 278; Breite [mm]: 175; Höhe [mm]: 190; Polanordnung (11): 0; Bodenleistenausführung: B13; Gewicht[kg] (C4): 20; Batterie (C12): EFB-Batterie (V3); Vorgaben des Fahrzeugherstellers beachten: 1	2800012001280	-
			; Spannung [V] (C8): 12; Batterie-Kapazität [Ah] (C10): 70; Kälteprüfstrom EN [A] (C9): 720; Länge [mm]: 278; Breite [mm]: 175; Höhe [mm]: 190; Polanordnung (11): 0; Bodenleistenausführung: B13; Gewicht[kg] (C4): 20,3; Batterie (C12): AGM-Batterie (V2); Vorgaben des Fahrzeugherstellers beachten: 1; Fahrzeugausstattung: für Fahrzeuge mit Start-Stopp-Funktion (V1)	2800012006280	-
			; Spannung [V] (C8): 12; Batterie-Kapazität [Ah] (C10): 92; Kälteprüfstrom EN [A] (C9): 850; Länge [mm]: 353; Breite [mm]: 175; Höhe [mm]: 190; Polanordnung (11): 0; Bodenleistenausführung: B13; Gewicht[kg] (C4): 25,8; Batterie (C12): AGM-Batterie (V2); Vorgaben des Fahrzeugherstellers beachten: 1; Fahrzeugausstattung: für Fahrzeuge mit Start-Stopp-Funktion (V1)	2800012008280	-
			Spannung [V] (C8): 12; Batterie-Kapazität [Ah] (C10): 80; Kälteprüfstrom EN [A] (C9): 750; Länge [mm]: 278; Breite [mm]: 175; Höhe [mm]: 190; Polanordnung (11): 0; Bodenleistenausführung: B13; Gewicht[kg] (C4): 18,1	2800012023280	-
319 CDI / BlueTEC (906.731, 906.733, 906.735)	140 kW	03/09→	; Spannung [V] (C8): 12; Batterie-Kapazität [Ah] (C10): 95; Kälteprüfstrom EN [A] (C9): 800; Länge [mm]: 353; Breite [mm]: 175; Höhe [mm]: 190; Polanordnung (11): 0; Bodenleistenausführung: B13; Gewicht[kg] (C4): 25,1; Batterie (C12): EFB-Batterie (V3); Vorgaben des Fahrzeugherstellers beachten: 1	2800012003280	-
			; Spannung [V] (C8): 12; Batterie-Kapazität [Ah] (C10): 92; Kälteprüfstrom EN [A] (C9): 850; Länge [mm]: 353; Breite [mm]: 175; Höhe [mm]: 190; Polanordnung (11): 0; Bodenleistenausführung: B13; Gewicht[kg] (C4): 25,8; Batterie (C12): AGM-Batterie (V2); Vorgaben des Fahrzeugherstellers beachten: 1; Fahrzeugausstattung: für Fahrzeuge mit Start-Stopp-Funktion (V1)	2800012008280	-
			Spannung [V] (C8): 12; Batterie-Kapazität [Ah] (C10): 80; Kälteprüfstrom EN [A] (C9): 750; Länge [mm]: 278; Breite [mm]: 175; Höhe [mm]: 190; Polanordnung (11): 0; Bodenleistenausführung: B13; Gewicht[kg] (C4): 18,1	2800012023280	-



MERCEDES-BENZ - SPRINTER 3,5-t Bus (906) 06/06 →

Starterbatterie

324 (906.733, 906.735)	190 kW	06/06→12/13	; Spannung [V] (C8): 12; Batterie-Kapazität [Ah] (C10): 70; Kälteprüfstrom EN [A] (C9): 650; Länge [mm]: 278; Breite [mm]: 175; Höhe [mm]: 190; Polanordnung (11): 0; Bodenleistenausführung: B13; Gewicht[kg] (C4): 20; Batterie (C12): EFB-Batterie (V3); Vorgaben des Fahrzeugherstellers beachten: 1	2800012001280	-
			; Spannung [V] (C8): 12; Batterie-Kapazität [Ah] (C10): 70; Kälteprüfstrom EN [A] (C9): 720; Länge [mm]: 278; Breite [mm]: 175; Höhe [mm]: 190; Polanordnung (11): 0; Bodenleistenausführung: B13; Gewicht[kg] (C4): 20,3; Batterie (C12): AGM-Batterie (V2); Vorgaben des Fahrzeugherstellers beachten: 1; Fahrzeugausstattung: für Fahrzeuge mit Start-Stopp-Funktion (V1)	2800012006280	-
			; Spannung [V] (C8): 12; Batterie-Kapazität [Ah] (C10): 92; Kälteprüfstrom EN [A] (C9): 850; Länge [mm]: 353; Breite [mm]: 175; Höhe [mm]: 190; Polanordnung (11): 0; Bodenleistenausführung: B13; Gewicht[kg] (C4): 25,8; Batterie (C12): AGM-Batterie (V2); Vorgaben des Fahrzeugherstellers beachten: 1; Fahrzeugausstattung: für Fahrzeuge mit Start-Stopp-Funktion (V1)	2800012008280	-
			Spannung [V] (C8): 12; Batterie-Kapazität [Ah] (C10): 80; Kälteprüfstrom EN [A] (C9): 750; Länge [mm]: 278; Breite [mm]: 175; Höhe [mm]: 190; Polanordnung (11): 0; Bodenleistenausführung: B13; Gewicht[kg] (C4): 18,1	2800012023280	-

MERCEDES-BENZ - SPRINTER 3,5-t Kasten (906) 06/06 →

Starterbatterie

309 CDI (906.631, 906.633, 906.635, 906.637)	65 kW	06/06→12/09	; Spannung [V] (C8): 12; Batterie-Kapazität [Ah] (C10): 70; Kälteprüfstrom EN [A] (C9): 650; Länge [mm]: 278; Breite [mm]: 175; Höhe [mm]: 190; Polanordnung (11): 0; Bodenleistenausführung: B13; Gewicht[kg] (C4): 20; Batterie (C12): EFB-Batterie (V3); Vorgaben des Fahrzeugherstellers beachten: 1	2800012001280	-
310 CDI (906.631, 906.633, 906.635, 906.637)	70 kW	03/09→	; Spannung [V] (C8): 12; Batterie-Kapazität [Ah] (C10): 70; Kälteprüfstrom EN [A] (C9): 720; Länge [mm]: 278; Breite [mm]: 175; Höhe [mm]: 190; Polanordnung (11): 0; Bodenleistenausführung: B13; Gewicht[kg] (C4): 20,3; Batterie (C12): AGM-Batterie (V2); Vorgaben des Fahrzeugherstellers beachten: 1; Fahrzeugausstattung: für Fahrzeuge mit Start-Stopp-Funktion (V1)	2800012006280	-
			; Spannung [V] (C8): 12; Batterie-Kapazität [Ah] (C10): 92; Kälteprüfstrom EN [A] (C9): 850; Länge [mm]: 353; Breite [mm]: 175; Höhe [mm]: 190; Polanordnung (11): 0; Bodenleistenausführung: B13; Gewicht[kg] (C4): 25,8; Batterie (C12): AGM-Batterie (V2); Vorgaben des Fahrzeugherstellers beachten: 1; Fahrzeugausstattung: für Fahrzeuge mit Start-Stopp-Funktion (V1)	2800012008280	-
			Spannung [V] (C8): 12; Batterie-Kapazität [Ah] (C10): 80; Kälteprüfstrom EN [A] (C9): 750; Länge [mm]: 278; Breite [mm]: 175; Höhe [mm]: 190; Polanordnung (11): 0; Bodenleistenausführung: B13; Gewicht[kg] (C4): 18,1	2800012023280	-



MERCEDES-BENZ - SPRINTER 3,5-t Kasten (906) 06/06 →

Starterbatterie

311 CDI (906.631, 906.633, 906.635, 906.637)	80 kW	06/06→12/09	; Spannung [V] (C8): 12; Batterie-Kapazität [Ah] (C10): 70; Kälteprüfstrom EN [A] (C9): 650; Länge [mm]: 278; Breite [mm]: 175; Höhe [mm]: 190; Polanordnung (11): 0; Bodenleistenausführung: B13; Gewicht[kg] (C4): 20; Batterie (C12): EFB-Batterie (V3); Vorgaben des Fahrzeugherstellers beachten: 1	2800012001280	-
			; Spannung [V] (C8): 12; Batterie-Kapazität [Ah] (C10): 70; Kälteprüfstrom EN [A] (C9): 720; Länge [mm]: 278; Breite [mm]: 175; Höhe [mm]: 190; Polanordnung (11): 0; Bodenleistenausführung: B13; Gewicht[kg] (C4): 20,3; Batterie (C12): AGM-Batterie (V2); Vorgaben des Fahrzeugherstellers beachten: 1; Fahrzeugausstattung: für Fahrzeuge mit Start-Stopp-Funktion (V1)	2800012006280	-
			; Spannung [V] (C8): 12; Batterie-Kapazität [Ah] (C10): 92; Kälteprüfstrom EN [A] (C9): 850; Länge [mm]: 353; Breite [mm]: 175; Höhe [mm]: 190; Polanordnung (11): 0; Bodenleistenausführung: B13; Gewicht[kg] (C4): 25,8; Batterie (C12): AGM-Batterie (V2); Vorgaben des Fahrzeugherstellers beachten: 1; Fahrzeugausstattung: für Fahrzeuge mit Start-Stopp-Funktion (V1)	2800012008280	-
			Spannung [V] (C8): 12; Batterie-Kapazität [Ah] (C10): 100; Kälteprüfstrom EN [A] (C9): 900; Länge [mm]: 353; Breite [mm]: 175; Höhe [mm]: 190; Polanordnung (11): 0; Bodenleistenausführung: B13; Gewicht[kg] (C4): 23,2	2800012026280	-
311 CDI (906.631, 906.633, 906.635, 906.637)	84 kW	05/16→	; Spannung [V] (C8): 12; Batterie-Kapazität [Ah] (C10): 70; Kälteprüfstrom EN [A] (C9): 720; Länge [mm]: 278; Breite [mm]: 175; Höhe [mm]: 190; Polanordnung (11): 0; Bodenleistenausführung: B13; Gewicht[kg] (C4): 20,3; Batterie (C12): AGM-Batterie (V2); Vorgaben des Fahrzeugherstellers beachten: 1; Fahrzeugausstattung: für Fahrzeuge mit Start-Stopp-Funktion (V1)	2800012006280	-
			; Spannung [V] (C8): 12; Batterie-Kapazität [Ah] (C10): 92; Kälteprüfstrom EN [A] (C9): 850; Länge [mm]: 353; Breite [mm]: 175; Höhe [mm]: 190; Polanordnung (11): 0; Bodenleistenausführung: B13; Gewicht[kg] (C4): 25,8; Batterie (C12): AGM-Batterie (V2); Vorgaben des Fahrzeugherstellers beachten: 1; Fahrzeugausstattung: für Fahrzeuge mit Start-Stopp-Funktion (V1)	2800012008280	-



MERCEDES-BENZ - SPRINTER 3,5-t Kasten (906) 06/06 →

Starterbatterie

311 CDI 4x4 (906.631, 906.633, 906.635, 906.637)	80 kW	02/08→12/09	; Spannung [V] (C8): 12; Batterie-Kapazität [Ah] (C10): 70; Kälteprüfstrom EN [A] (C9): 650; Länge [mm]: 278; Breite [mm]: 175; Höhe [mm]: 190; Polanordnung (11): 0; Bodenleistenausführung: B13; Gewicht[kg] (C4): 20; Batterie (C12): EFB-Batterie (V3); Vorgaben des Fahrzeugherstellers beachten: 1	2800012001280	-
			; Spannung [V] (C8): 12; Batterie-Kapazität [Ah] (C10): 70; Kälteprüfstrom EN [A] (C9): 720; Länge [mm]: 278; Breite [mm]: 175; Höhe [mm]: 190; Polanordnung (11): 0; Bodenleistenausführung: B13; Gewicht[kg] (C4): 20,3; Batterie (C12): AGM-Batterie (V2); Vorgaben des Fahrzeugherstellers beachten: 1; Fahrzeugausstattung: für Fahrzeuge mit Start-Stopp-Funktion (V1)	2800012006280	-
			; Spannung [V] (C8): 12; Batterie-Kapazität [Ah] (C10): 92; Kälteprüfstrom EN [A] (C9): 850; Länge [mm]: 353; Breite [mm]: 175; Höhe [mm]: 190; Polanordnung (11): 0; Bodenleistenausführung: B13; Gewicht[kg] (C4): 25,8; Batterie (C12): AGM-Batterie (V2); Vorgaben des Fahrzeugherstellers beachten: 1; Fahrzeugausstattung: für Fahrzeuge mit Start-Stopp-Funktion (V1)	2800012008280	-
			; Spannung [V] (C8): 12; Batterie-Kapazität [Ah] (C10): 100; Kälteprüfstrom EN [A] (C9): 900; Länge [mm]: 353; Breite [mm]: 175; Höhe [mm]: 190; Polanordnung (11): 0; Bodenleistenausführung: B13; Gewicht[kg] (C4): 23,2	2800012026280	-
313 CDI (906.631, 906.633, 906.635, 906.637)	95 kW	06/06→	; Spannung [V] (C8): 12; Batterie-Kapazität [Ah] (C10): 70; Kälteprüfstrom EN [A] (C9): 650; Länge [mm]: 278; Breite [mm]: 175; Höhe [mm]: 190; Polanordnung (11): 0; Bodenleistenausführung: B13; Gewicht[kg] (C4): 20; Batterie (C12): EFB-Batterie (V3); Vorgaben des Fahrzeugherstellers beachten: 1	2800012001280	-
			; Spannung [V] (C8): 12; Batterie-Kapazität [Ah] (C10): 70; Kälteprüfstrom EN [A] (C9): 720; Länge [mm]: 278; Breite [mm]: 175; Höhe [mm]: 190; Polanordnung (11): 0; Bodenleistenausführung: B13; Gewicht[kg] (C4): 20,3; Batterie (C12): AGM-Batterie (V2); Vorgaben des Fahrzeugherstellers beachten: 1; Fahrzeugausstattung: für Fahrzeuge mit Start-Stopp-Funktion (V1)	2800012006280	-
			; Spannung [V] (C8): 12; Batterie-Kapazität [Ah] (C10): 92; Kälteprüfstrom EN [A] (C9): 850; Länge [mm]: 353; Breite [mm]: 175; Höhe [mm]: 190; Polanordnung (11): 0; Bodenleistenausführung: B13; Gewicht[kg] (C4): 25,8; Batterie (C12): AGM-Batterie (V2); Vorgaben des Fahrzeugherstellers beachten: 1; Fahrzeugausstattung: für Fahrzeuge mit Start-Stopp-Funktion (V1)	2800012008280	-
			; Spannung [V] (C8): 12; Batterie-Kapazität [Ah] (C10): 80; Kälteprüfstrom EN [A] (C9): 750; Länge [mm]: 278; Breite [mm]: 175; Höhe [mm]: 190; Polanordnung (11): 0; Bodenleistenausführung: B13; Gewicht[kg] (C4): 18,1	2800012023280	-



MERCEDES-BENZ - SPRINTER 3,5-t Kasten (906) 06/06 →

Starterbatterie

313 CDI (906.631, 906.633, 906.635, 906.637)	95 kW	05/09 →	; Spannung [V] (C8): 12; Batterie-Kapazität [Ah] (C10): 95; Kälteprüfstrom EN [A] (C9): 800; Länge [mm]: 353; Breite [mm]: 175; Höhe [mm]: 190; Polanordnung (11): O; Bodenleistenausführung: B13; Gewicht[kg] (C4): 25,1; Batterie (C12): EFB-Batterie (V3); Vorgaben des Fahrzeugherstellers beachten: 1	2800012003280	-
313 CDI 4x4 (906.631, 906.633, 906.635, 906.637)	95 kW	05/09 →	; Spannung [V] (C8): 12; Batterie-Kapazität [Ah] (C10): 92; Kälteprüfstrom EN [A] (C9): 850; Länge [mm]: 353; Breite [mm]: 175; Höhe [mm]: 190; Polanordnung (11): O; Bodenleistenausführung: B13; Gewicht[kg] (C4): 25,8; Batterie (C12): AGM-Batterie (V2); Vorgaben des Fahrzeugherstellers beachten: 1; Fahrzeugausstattung: für Fahrzeuge mit Start-Stopp-Funktion (VI)	2800012008280	-
314 CDI (906.631, 906.633, 906.635, 906.637)	105 kW	05/16 →	; Spannung [V] (C8): 12; Batterie-Kapazität [Ah] (C10): 80; Kälteprüfstrom EN [A] (C9): 750; Länge [mm]: 278; Breite [mm]: 175; Höhe [mm]: 190; Polanordnung (11): O; Bodenleistenausführung: B13; Gewicht[kg] (C4): 18,1	2800012023280	-
314 CDI 4x4 (906.631, 906.633, 906.635, 906.637)	105 kW	05/16 →	; Spannung [V] (C8): 12; Batterie-Kapazität [Ah] (C10): 70; Kälteprüfstrom EN [A] (C9): 720; Länge [mm]: 278; Breite [mm]: 175; Höhe [mm]: 190; Polanordnung (11): O; Bodenleistenausführung: B13; Gewicht[kg] (C4): 20,3; Batterie (C12): AGM-Batterie (V2); Vorgaben des Fahrzeugherstellers beachten: 1; Fahrzeugausstattung: für Fahrzeuge mit Start-Stopp-Funktion (VI)	2800012006280	-
315 CDI (906.631, 906.633, 906.635, 906.637)	110 kW	06/06 → 12/09	; Spannung [V] (C8): 12; Batterie-Kapazität [Ah] (C10): 92; Kälteprüfstrom EN [A] (C9): 850; Länge [mm]: 353; Breite [mm]: 175; Höhe [mm]: 190; Polanordnung (11): O; Bodenleistenausführung: B13; Gewicht[kg] (C4): 25,8; Batterie (C12): AGM-Batterie (V2); Vorgaben des Fahrzeugherstellers beachten: 1; Fahrzeugausstattung: für Fahrzeuge mit Start-Stopp-Funktion (VI)	2800012008280	-
315 CDI 4x4 (906.631, 906.633, 906.635, 906.637)	110 kW	02/08 → 12/09	; Spannung [V] (C8): 12; Batterie-Kapazität [Ah] (C10): 70; Kälteprüfstrom EN [A] (C9): 650; Länge [mm]: 278; Breite [mm]: 175; Höhe [mm]: 190; Polanordnung (11): O; Bodenleistenausführung: B13; Gewicht[kg] (C4): 20; Batterie (C12): EFB-Batterie (V3); Vorgaben des Fahrzeugherstellers beachten: 1	2800012001280	-
316 (906.635, 906.633)	115 kW	09/08 →	; Spannung [V] (C8): 12; Batterie-Kapazität [Ah] (C10): 70; Kälteprüfstrom EN [A] (C9): 720; Länge [mm]: 278; Breite [mm]: 175; Höhe [mm]: 190; Polanordnung (11): O; Bodenleistenausführung: B13; Gewicht[kg] (C4): 20,3; Batterie (C12): AGM-Batterie (V2); Vorgaben des Fahrzeugherstellers beachten: 1; Fahrzeugausstattung: für Fahrzeuge mit Start-Stopp-Funktion (VI)	2800012006280	-
316 CDI (906.631, 906.633, 906.635, 906.637)	120 kW	03/09 →	; Spannung [V] (C8): 12; Batterie-Kapazität [Ah] (C10): 92; Kälteprüfstrom EN [A] (C9): 850; Länge [mm]: 353; Breite [mm]: 175; Höhe [mm]: 190; Polanordnung (11): O; Bodenleistenausführung: B13; Gewicht[kg] (C4): 25,8; Batterie (C12): AGM-Batterie (V2); Vorgaben des Fahrzeugherstellers beachten: 1; Fahrzeugausstattung: für Fahrzeuge mit Start-Stopp-Funktion (VI)	2800012008280	-
316 CDI 4x4 (906.631, 906.633, 906.635, 906.637)	120 kW	03/09 →	; Spannung [V] (C8): 12; Batterie-Kapazität [Ah] (C10): 80; Kälteprüfstrom EN [A] (C9): 750; Länge [mm]: 278; Breite [mm]: 175; Höhe [mm]: 190; Polanordnung (11): O; Bodenleistenausführung: B13; Gewicht[kg] (C4): 18,1	2800012023280	-



MERCEDES-BENZ - SPRINTER 3,5-t Kasten (906) 06/06 →

Starterbatterie

316 LGT (906.633, 906.635)	115 kW	09/08 →	; Spannung [V] (C8): 12; Batterie-Kapazität [Ah] (C10): 70; Kälteprüfstrom EN [A] (C9): 650; Länge [mm]: 278; Breite [mm]: 175; Höhe [mm]: 190; Polanordnung (11): 0; Bodenleistenausführung: B13; Gewicht[kg] (C4): 20; Batterie (C12): EFB-Batterie (V3); Vorgaben des Fahrzeugherstellers beachten: 1	2800012001280	-
316 NGT (906.633, 906.635)	115 kW	09/08 →	; Spannung [V] (C8): 12; Batterie-Kapazität [Ah] (C10): 95; Kälteprüfstrom EN [A] (C9): 800; Länge [mm]: 353; Breite [mm]: 175; Höhe [mm]: 190; Polanordnung (11): 0; Bodenleistenausführung: B13; Gewicht[kg] (C4): 25,1; Batterie (C12): EFB-Batterie (V3); Vorgaben des Fahrzeugherstellers beachten: 1	2800012003280	-
			; Spannung [V] (C8): 12; Batterie-Kapazität [Ah] (C10): 70; Kälteprüfstrom EN [A] (C9): 720; Länge [mm]: 278; Breite [mm]: 175; Höhe [mm]: 190; Polanordnung (11): 0; Bodenleistenausführung: B13; Gewicht[kg] (C4): 20,3; Batterie (C12): AGM-Batterie (V2); Vorgaben des Fahrzeugherstellers beachten: 1; Fahrzeugausstattung: für Fahrzeuge mit Start-Stopp-Funktion (VI)	2800012006280	-
			; Spannung [V] (C8): 12; Batterie-Kapazität [Ah] (C10): 92; Kälteprüfstrom EN [A] (C9): 850; Länge [mm]: 353; Breite [mm]: 175; Höhe [mm]: 190; Polanordnung (11): 0; Bodenleistenausführung: B13; Gewicht[kg] (C4): 25,8; Batterie (C12): AGM-Batterie (V2); Vorgaben des Fahrzeugherstellers beachten: 1; Fahrzeugausstattung: für Fahrzeuge mit Start-Stopp-Funktion (VI)	2800012008280	-
			Spannung [V] (C8): 12; Batterie-Kapazität [Ah] (C10): 80; Kälteprüfstrom EN [A] (C9): 750; Länge [mm]: 278; Breite [mm]: 175; Höhe [mm]: 190; Polanordnung (11): 0; Bodenleistenausführung: B13; Gewicht[kg] (C4): 18,1	2800012023280	-
318 CDI (906.631, 906.633, 906.635, 906.637)	135 kW	06/06 → 12/09	; Spannung [V] (C8): 12; Batterie-Kapazität [Ah] (C10): 70; Kälteprüfstrom EN [A] (C9): 650; Länge [mm]: 278; Breite [mm]: 175; Höhe [mm]: 190; Polanordnung (11): 0; Bodenleistenausführung: B13; Gewicht[kg] (C4): 20; Batterie (C12): EFB-Batterie (V3); Vorgaben des Fahrzeugherstellers beachten: 1	2800012001280	-
318 CDI 4x4 (906.631, 906.633, 906.635, 906.637)	135 kW	02/08 → 12/09			
319 CDI / BlueTEC (906.631, 906.633, 906.635, 906.637)	140 kW	03/09 →	; Spannung [V] (C8): 12; Batterie-Kapazität [Ah] (C10): 70; Kälteprüfstrom EN [A] (C9): 720; Länge [mm]: 278; Breite [mm]: 175; Höhe [mm]: 190; Polanordnung (11): 0; Bodenleistenausführung: B13; Gewicht[kg] (C4): 20,3; Batterie (C12): AGM-Batterie (V2); Vorgaben des Fahrzeugherstellers beachten: 1; Fahrzeugausstattung: für Fahrzeuge mit Start-Stopp-Funktion (VI)	2800012006280	-
			; Spannung [V] (C8): 12; Batterie-Kapazität [Ah] (C10): 92; Kälteprüfstrom EN [A] (C9): 850; Länge [mm]: 353; Breite [mm]: 175; Höhe [mm]: 190; Polanordnung (11): 0; Bodenleistenausführung: B13; Gewicht[kg] (C4): 25,8; Batterie (C12): AGM-Batterie (V2); Vorgaben des Fahrzeugherstellers beachten: 1; Fahrzeugausstattung: für Fahrzeuge mit Start-Stopp-Funktion (VI)	2800012008280	-
			Spannung [V] (C8): 12; Batterie-Kapazität [Ah] (C10): 80; Kälteprüfstrom EN [A] (C9): 750; Länge [mm]: 278; Breite [mm]: 175; Höhe [mm]: 190; Polanordnung (11): 0; Bodenleistenausführung: B13; Gewicht[kg] (C4): 18,1	2800012023280	-



MERCEDES-BENZ - SPRINTER 3,5-t Kasten (906) 06/06→

Starterbatterie

319 CDI / BlueTEC 4x4 (906.631, 906.633, 906.635,...	140 kW	03/09→	; Spannung [V] (C8): 12; Batterie-Kapazität [Ah] (C10): 95; Kälteprüfstrom EN [A] (C9): 800; Länge [mm]: 353; Breite [mm]: 175; Höhe [mm]: 190; Polanordnung (11): 0; Bodenleistenausführung: B13; Gewicht[kg] (C4): 25,1; Batterie (C12): EFB-Batterie (V3); Vorgaben des Fahrzeugherstellers beachten: 1	2800012003280	-
			; Spannung [V] (C8): 12; Batterie-Kapazität [Ah] (C10): 92; Kälteprüfstrom EN [A] (C9): 850; Länge [mm]: 353; Breite [mm]: 175; Höhe [mm]: 190; Polanordnung (11): 0; Bodenleistenausführung: B13; Gewicht[kg] (C4): 25,8; Batterie (C12): AGM-Batterie (V2); Vorgaben des Fahrzeugherstellers beachten: 1; Fahrzeugausstattung: für Fahrzeuge mit Start-Stopp-Funktion (VI)	2800012008280	-
			Spannung [V] (C8): 12; Batterie-Kapazität [Ah] (C10): 80; Kälteprüfstrom EN [A] (C9): 750; Länge [mm]: 278; Breite [mm]: 175; Höhe [mm]: 190; Polanordnung (11): 0; Bodenleistenausführung: B13; Gewicht[kg] (C4): 18,1	2800012023280	-
324 (906.633, 906.635, 906.637)	190 kW	06/06→12/13	; Spannung [V] (C8): 12; Batterie-Kapazität [Ah] (C10): 70; Kälteprüfstrom EN [A] (C9): 650; Länge [mm]: 278; Breite [mm]: 175; Höhe [mm]: 190; Polanordnung (11): 0; Bodenleistenausführung: B13; Gewicht[kg] (C4): 20; Batterie (C12): EFB-Batterie (V3); Vorgaben des Fahrzeugherstellers beachten: 1	2800012001280	-
			; Spannung [V] (C8): 12; Batterie-Kapazität [Ah] (C10): 70; Kälteprüfstrom EN [A] (C9): 720; Länge [mm]: 278; Breite [mm]: 175; Höhe [mm]: 190; Polanordnung (11): 0; Bodenleistenausführung: B13; Gewicht[kg] (C4): 20,3; Batterie (C12): AGM-Batterie (V2); Vorgaben des Fahrzeugherstellers beachten: 1; Fahrzeugausstattung: für Fahrzeuge mit Start-Stopp-Funktion (VI)	2800012006280	-
			; Spannung [V] (C8): 12; Batterie-Kapazität [Ah] (C10): 92; Kälteprüfstrom EN [A] (C9): 850; Länge [mm]: 353; Breite [mm]: 175; Höhe [mm]: 190; Polanordnung (11): 0; Bodenleistenausführung: B13; Gewicht[kg] (C4): 25,8; Batterie (C12): AGM-Batterie (V2); Vorgaben des Fahrzeugherstellers beachten: 1; Fahrzeugausstattung: für Fahrzeuge mit Start-Stopp-Funktion (VI)	2800012008280	-
			Spannung [V] (C8): 12; Batterie-Kapazität [Ah] (C10): 80; Kälteprüfstrom EN [A] (C9): 750; Länge [mm]: 278; Breite [mm]: 175; Höhe [mm]: 190; Polanordnung (11): 0; Bodenleistenausführung: B13; Gewicht[kg] (C4): 18,1	2800012023280	-

MERCEDES-BENZ - SPRINTER 3,5-t Kasten (907, 910) 02/18→

Starterbatterie

311 CDI (910.631, 910.633)	84 kW	02/18→	; Spannung [V] (C8): 12; Batterie-Kapazität [Ah] (C10): 70; Kälteprüfstrom EN [A] (C9): 720; Länge [mm]: 278; Breite [mm]: 175; Höhe [mm]: 190; Polanordnung (11): 0;	2800012006280	-
311 CDI RWD (907.633, 907.635, 907.631, 907.637)	84 kW	02/18→	Breite [mm]: 175; Höhe [mm]: 190; Polanordnung (11): 0; Bodenleistenausführung: B13; Gewicht[kg] (C4): 20,3; Batterie (C12): AGM-Batterie (V2); Vorgaben des Fahrzeugherstellers beachten: 1;		
314 CDI (910.631, 910.633)	105 kW	02/18→	Fahrzeugausstattung: für Fahrzeuge mit Start-Stopp-Funktion (VI)		
314 CDI RWD (907.631, 907.633, 907.635, 907.637)	105 kW	02/18→			
316 CDI RWD (907.631, 907.633, 907.635, 907.637)	120 kW	02/18→			
319 CDI RWD (907.633, 907.635, 907.637)	140 kW	02/18→	; Spannung [V] (C8): 12; Batterie-Kapazität [Ah] (C10): 92; Kälteprüfstrom EN [A] (C9): 850; Länge [mm]: 353; Breite [mm]: 175; Höhe [mm]: 190; Polanordnung (11): 0; Bodenleistenausführung: B13; Gewicht[kg] (C4): 25,8; Batterie (C12): AGM-Batterie (V2); Vorgaben des Fahrzeugherstellers beachten: 1; Fahrzeugausstattung: für Fahrzeuge mit Start-Stopp-Funktion (VI)	2800012008280	-



MERCEDES-BENZ - SPRINTER 3,5-t Pritsche/Fahrgestell (906) 06/06 →

Starterbatterie

309 CDI (906.131, 906.133, 906.135, 906.231, 906.233,...	65 kW	06/06→12/09	; Spannung [V] (C8): 12; Batterie-Kapazität [Ah] (C10): 70; Kälteprüfstrom EN [A] (C9): 650; Länge [mm]: 278; Breite [mm]: 175; Höhe [mm]: 190; Polanordnung (11): 0; Bodenleistenausführung: B13; Gewicht[kg] (C4): 20; Batterie (C12): EFB-Batterie (V3); Vorgaben des Fahrzeugherstellers beachten: 1	2800012001280	-
310 CDI (906.131, 906.133, 906.135, 906.231, 906.233,...	70 kW	03/09→05/16	; Spannung [V] (C8): 12; Batterie-Kapazität [Ah] (C10): 70; Kälteprüfstrom EN [A] (C9): 720; Länge [mm]: 278; Breite [mm]: 175; Höhe [mm]: 190; Polanordnung (11): 0; Bodenleistenausführung: B13; Gewicht[kg] (C4): 20,3; Batterie (C12): AGM-Batterie (V2); Vorgaben des Fahrzeugherstellers beachten: 1; Fahrzeugausstattung: für Fahrzeuge mit Start-Stopp-Funktion (V1)	2800012006280	-
			; Spannung [V] (C8): 12; Batterie-Kapazität [Ah] (C10): 92; Kälteprüfstrom EN [A] (C9): 850; Länge [mm]: 353; Breite [mm]: 175; Höhe [mm]: 190; Polanordnung (11): 0; Bodenleistenausführung: B13; Gewicht[kg] (C4): 25,8; Batterie (C12): AGM-Batterie (V2); Vorgaben des Fahrzeugherstellers beachten: 1; Fahrzeugausstattung: für Fahrzeuge mit Start-Stopp-Funktion (V1)	2800012008280	-
			Spannung [V] (C8): 12; Batterie-Kapazität [Ah] (C10): 80; Kälteprüfstrom EN [A] (C9): 750; Länge [mm]: 278; Breite [mm]: 175; Höhe [mm]: 190; Polanordnung (11): 0; Bodenleistenausführung: B13; Gewicht[kg] (C4): 18,1	2800012023280	-
311 CDI (906.131, 906.133, 906.135, 906.231, 906.233,...	80 kW	06/06→12/09	; Spannung [V] (C8): 12; Batterie-Kapazität [Ah] (C10): 70; Kälteprüfstrom EN [A] (C9): 650; Länge [mm]: 278; Breite [mm]: 175; Höhe [mm]: 190; Polanordnung (11): 0; Bodenleistenausführung: B13; Gewicht[kg] (C4): 20; Batterie (C12): EFB-Batterie (V3); Vorgaben des Fahrzeugherstellers beachten: 1	2800012001280	-
			; Spannung [V] (C8): 12; Batterie-Kapazität [Ah] (C10): 70; Kälteprüfstrom EN [A] (C9): 720; Länge [mm]: 278; Breite [mm]: 175; Höhe [mm]: 190; Polanordnung (11): 0; Bodenleistenausführung: B13; Gewicht[kg] (C4): 20,3; Batterie (C12): AGM-Batterie (V2); Vorgaben des Fahrzeugherstellers beachten: 1; Fahrzeugausstattung: für Fahrzeuge mit Start-Stopp-Funktion (V1)	2800012006280	-
			; Spannung [V] (C8): 12; Batterie-Kapazität [Ah] (C10): 92; Kälteprüfstrom EN [A] (C9): 850; Länge [mm]: 353; Breite [mm]: 175; Höhe [mm]: 190; Polanordnung (11): 0; Bodenleistenausführung: B13; Gewicht[kg] (C4): 25,8; Batterie (C12): AGM-Batterie (V2); Vorgaben des Fahrzeugherstellers beachten: 1; Fahrzeugausstattung: für Fahrzeuge mit Start-Stopp-Funktion (V1)	2800012008280	-
			Spannung [V] (C8): 12; Batterie-Kapazität [Ah] (C10): 100; Kälteprüfstrom EN [A] (C9): 900; Länge [mm]: 353; Breite [mm]: 175; Höhe [mm]: 190; Polanordnung (11): 0; Bodenleistenausführung: B13; Gewicht[kg] (C4): 23,2	2800012026280	-



MERCEDES-BENZ - SPRINTER 3,5-t Pritsche/Fahrgestell (906) 06/06 →

Starterbatterie

311 CDI (906.131, 906.133, 84 kW 05/16→ 906.135, 906.231, 906.233...	; Spannung [V] (C8): 12; Batterie-Kapazität [Ah] (C10): 70; Kälteprüfstrom EN [A] (C9): 720; Länge [mm]: 278; Breite [mm]: 175; Höhe [mm]: 190; Polanordnung (I1): 0; Bodenleistenausführung: B13; Gewicht[kg] (C4): 20,3; Batterie (C12): AGM-Batterie (V2); Vorgaben des Fahrzeugherstellers beachten: 1; Fahrzeugausstattung: für Fahrzeuge mit Start-Stopp-Funktion (V1)	2800012006280
	; Spannung [V] (C8): 12; Batterie-Kapazität [Ah] (C10): 92; Kälteprüfstrom EN [A] (C9): 850; Länge [mm]: 353; Breite [mm]: 175; Höhe [mm]: 190; Polanordnung (I1): 0; Bodenleistenausführung: B13; Gewicht[kg] (C4): 25,8; Batterie (C12): AGM-Batterie (V2); Vorgaben des Fahrzeugherstellers beachten: 1; Fahrzeugausstattung: für Fahrzeuge mit Start-Stopp-Funktion (V1)	2800012008280
311 CDI 4x4 (906.131, 80 kW 02/08→12/09 906.133, 906.135, 906.231, 906.233...	; Spannung [V] (C8): 12; Batterie-Kapazität [Ah] (C10): 70; Kälteprüfstrom EN [A] (C9): 650; Länge [mm]: 278; Breite [mm]: 175; Höhe [mm]: 190; Polanordnung (I1): 0; Bodenleistenausführung: B13; Gewicht[kg] (C4): 20; Batterie (C12): EFB-Batterie (V3); Vorgaben des Fahrzeugherstellers beachten: 1	2800012001280
	; Spannung [V] (C8): 12; Batterie-Kapazität [Ah] (C10): 70; Kälteprüfstrom EN [A] (C9): 720; Länge [mm]: 278; Breite [mm]: 175; Höhe [mm]: 190; Polanordnung (I1): 0; Bodenleistenausführung: B13; Gewicht[kg] (C4): 20,3; Batterie (C12): AGM-Batterie (V2); Vorgaben des Fahrzeugherstellers beachten: 1; Fahrzeugausstattung: für Fahrzeuge mit Start-Stopp-Funktion (V1)	2800012006280
	; Spannung [V] (C8): 12; Batterie-Kapazität [Ah] (C10): 92; Kälteprüfstrom EN [A] (C9): 850; Länge [mm]: 353; Breite [mm]: 175; Höhe [mm]: 190; Polanordnung (I1): 0; Bodenleistenausführung: B13; Gewicht[kg] (C4): 25,8; Batterie (C12): AGM-Batterie (V2); Vorgaben des Fahrzeugherstellers beachten: 1; Fahrzeugausstattung: für Fahrzeuge mit Start-Stopp-Funktion (V1)	2800012008280
	Spannung [V] (C8): 12; Batterie-Kapazität [Ah] (C10): 100; Kälteprüfstrom EN [A] (C9): 900; Länge [mm]: 353; Breite [mm]: 175; Höhe [mm]: 190; Polanordnung (I1): 0; Bodenleistenausführung: B13; Gewicht[kg] (C4): 23,2	2800012026280



MERCEDES-BENZ - SPRINTER 3,5-t Pritsche/Fahrgestell (906) 06/06 →

Starterbatterie

313 CDI (906.131, 906.133, 906.135, 906.231, 906.233,...	95 kW	06/06→05/16	; Spannung [V] (C8): 12; Batterie-Kapazität [Ah] (C10): 70; Kälteprüfstrom EN [A] (C9): 650; Länge [mm]: 278; Breite [mm]: 175; Höhe [mm]: 190; Polanordnung (11): 0; Bodenleistenausführung: B13; Gewicht[kg] (C4): 20; Batterie (C12): EFB-Batterie (V3); Vorgaben des Fahrzeugherstellers beachten: 1	2800012001280	-
			; Spannung [V] (C8): 12; Batterie-Kapazität [Ah] (C10): 95; Kälteprüfstrom EN [A] (C9): 800; Länge [mm]: 353; Breite [mm]: 175; Höhe [mm]: 190; Polanordnung (11): 0; Bodenleistenausführung: B13; Gewicht[kg] (C4): 25,1; Batterie (C12): EFB-Batterie (V3); Vorgaben des Fahrzeugherstellers beachten: 1	2800012003280	-
			; Spannung [V] (C8): 12; Batterie-Kapazität [Ah] (C10): 70; Kälteprüfstrom EN [A] (C9): 720; Länge [mm]: 278; Breite [mm]: 175; Höhe [mm]: 190; Polanordnung (11): 0; Bodenleistenausführung: B13; Gewicht[kg] (C4): 20,3; Batterie (C12): AGM-Batterie (V2); Vorgaben des Fahrzeugherstellers beachten: 1; Fahrzeugausstattung: für Fahrzeuge mit Start-Stopp-Funktion (V1)	2800012006280	-
			; Spannung [V] (C8): 12; Batterie-Kapazität [Ah] (C10): 92; Kälteprüfstrom EN [A] (C9): 850; Länge [mm]: 353; Breite [mm]: 175; Höhe [mm]: 190; Polanordnung (11): 0; Bodenleistenausführung: B13; Gewicht[kg] (C4): 25,8; Batterie (C12): AGM-Batterie (V2); Vorgaben des Fahrzeugherstellers beachten: 1; Fahrzeugausstattung: für Fahrzeuge mit Start-Stopp-Funktion (V1)	2800012008280	-
			; Spannung [V] (C8): 12; Batterie-Kapazität [Ah] (C10): 80; Kälteprüfstrom EN [A] (C9): 750; Länge [mm]: 278; Breite [mm]: 175; Höhe [mm]: 190; Polanordnung (11): 0; Bodenleistenausführung: B13; Gewicht[kg] (C4): 18,1	2800012023280	-
313 CDI 4x4 (906.131, 906.133, 906.135, 906.231, 906.233,...	95 kW	06/06→05/16	; Spannung [V] (C8): 12; Batterie-Kapazität [Ah] (C10): 70; Kälteprüfstrom EN [A] (C9): 650; Länge [mm]: 278; Breite [mm]: 175; Höhe [mm]: 190; Polanordnung (11): 0; Bodenleistenausführung: B13; Gewicht[kg] (C4): 20; Batterie (C12): EFB-Batterie (V3); Vorgaben des Fahrzeugherstellers beachten: 1	2800012001280	-
			; Spannung [V] (C8): 12; Batterie-Kapazität [Ah] (C10): 70; Kälteprüfstrom EN [A] (C9): 720; Länge [mm]: 278; Breite [mm]: 175; Höhe [mm]: 190; Polanordnung (11): 0; Bodenleistenausführung: B13; Gewicht[kg] (C4): 20,3; Batterie (C12): AGM-Batterie (V2); Vorgaben des Fahrzeugherstellers beachten: 1; Fahrzeugausstattung: für Fahrzeuge mit Start-Stopp-Funktion (V1)	2800012006280	-
			; Spannung [V] (C8): 12; Batterie-Kapazität [Ah] (C10): 80; Kälteprüfstrom EN [A] (C9): 750; Länge [mm]: 278; Breite [mm]: 175; Höhe [mm]: 190; Polanordnung (11): 0; Bodenleistenausführung: B13; Gewicht[kg] (C4): 18,1	2800012023280	-
314 CDI (906.131, 906.133, 906.135, 906.231, 906.233,...	105 kW	05/16→	; Spannung [V] (C8): 12; Batterie-Kapazität [Ah] (C10): 70; Kälteprüfstrom EN [A] (C9): 720; Länge [mm]: 278; Breite [mm]: 175; Höhe [mm]: 190; Polanordnung (11): 0; Bodenleistenausführung: B13; Gewicht[kg] (C4): 20,3; Batterie (C12): AGM-Batterie (V2); Vorgaben des Fahrzeugherstellers beachten: 1; Fahrzeugausstattung: für Fahrzeuge mit Start-Stopp-Funktion (V1)	2800012006280	-
			; Spannung [V] (C8): 12; Batterie-Kapazität [Ah] (C10): 92; Kälteprüfstrom EN [A] (C9): 850; Länge [mm]: 353; Breite [mm]: 175; Höhe [mm]: 190; Polanordnung (11): 0; Bodenleistenausführung: B13; Gewicht[kg] (C4): 25,8; Batterie (C12): AGM-Batterie (V2); Vorgaben des Fahrzeugherstellers beachten: 1; Fahrzeugausstattung: für Fahrzeuge mit Start-Stopp-Funktion (V1)	2800012008280	-



MERCEDES-BENZ - SPRINTER 3,5-t Pritsche/Fahrgestell (906) 06/06 →

Starterbatterie

315 CDI (906.131, 906.133, 906.135, 906.231, 906.233,...	110 kW	06/06→12/09	; Spannung [V] (C8): 12; Batterie-Kapazität [Ah] (C10): 70; Kälteprüfstrom EN [A] (C9): 650; Länge [mm]: 278; Breite [mm]: 175; Höhe [mm]: 190; Polanordnung (11): 0; Bodenleistenausführung: B13; Gewicht[kg] (C4): 20; Batterie (C12): EFB-Batterie (V3); Vorgaben des Fahrzeugherstellers beachten: 1	2800012001280	-
315 CDI 4x4 (906.131, 906.133, 906.135, 906.231, 906.233,...	110 kW	02/08→12/09	; Spannung [V] (C8): 12; Batterie-Kapazität [Ah] (C10): 70; Kälteprüfstrom EN [A] (C9): 720; Länge [mm]: 278; Breite [mm]: 175; Höhe [mm]: 190; Polanordnung (11): 0; Bodenleistenausführung: B13; Gewicht[kg] (C4): 20,3; Batterie (C12): AGM-Batterie (V2); Vorgaben des Fahrzeugherstellers beachten: 1	2800012006280	-
316 (906.133, 906.135, 906.233, 906.235)	120 kW	03/09→	; Spannung [V] (C8): 12; Batterie-Kapazität [Ah] (C10): 92; Kälteprüfstrom EN [A] (C9): 850; Länge [mm]: 353; Breite [mm]: 175; Höhe [mm]: 190; Polanordnung (11): 0; Bodenleistenausführung: B13; Gewicht[kg] (C4): 25,8; Batterie (C12): AGM-Batterie (V2); Vorgaben des Fahrzeugherstellers beachten: 1; Fahrzeugausstattung: für Fahrzeuge mit Start-Stopp-Funktion (VI)	2800012008280	-
316 CDI (906.131, 906.133, 906.135, 906.231, 906.233,...	120 kW	03/09→	; Spannung [V] (C8): 12; Batterie-Kapazität [Ah] (C10): 80; Kälteprüfstrom EN [A] (C9): 750; Länge [mm]: 278; Breite [mm]: 175; Höhe [mm]: 190; Polanordnung (11): 0; Bodenleistenausführung: B13; Gewicht[kg] (C4): 18,1	2800012023280	-
316 CDI 4x4 (906.131, 906.133, 906.135, 906.231, 906.233,...	115 kW	09/08→	; Spannung [V] (C8): 12; Batterie-Kapazität [Ah] (C10): 70; Kälteprüfstrom EN [A] (C9): 650; Länge [mm]: 278; Breite [mm]: 175; Höhe [mm]: 190; Polanordnung (11): 0; Bodenleistenausführung: B13; Gewicht[kg] (C4): 20; Batterie (C12): EFB-Batterie (V3); Vorgaben des Fahrzeugherstellers beachten: 1	2800012001280	-
			; Spannung [V] (C8): 12; Batterie-Kapazität [Ah] (C10): 95; Kälteprüfstrom EN [A] (C9): 800; Länge [mm]: 353; Breite [mm]: 175; Höhe [mm]: 190; Polanordnung (11): 0; Bodenleistenausführung: B13; Gewicht[kg] (C4): 25,1; Batterie (C12): EFB-Batterie (V3); Vorgaben des Fahrzeugherstellers beachten: 1	2800012003280	-
			; Spannung [V] (C8): 12; Batterie-Kapazität [Ah] (C10): 70; Kälteprüfstrom EN [A] (C9): 720; Länge [mm]: 278; Breite [mm]: 175; Höhe [mm]: 190; Polanordnung (11): 0; Bodenleistenausführung: B13; Gewicht[kg] (C4): 20,3; Batterie (C12): AGM-Batterie (V2); Vorgaben des Fahrzeugherstellers beachten: 1; Fahrzeugausstattung: für Fahrzeuge mit Start-Stopp-Funktion (VI)	2800012006280	-
			; Spannung [V] (C8): 12; Batterie-Kapazität [Ah] (C10): 92; Kälteprüfstrom EN [A] (C9): 850; Länge [mm]: 353; Breite [mm]: 175; Höhe [mm]: 190; Polanordnung (11): 0; Bodenleistenausführung: B13; Gewicht[kg] (C4): 25,8; Batterie (C12): AGM-Batterie (V2); Vorgaben des Fahrzeugherstellers beachten: 1; Fahrzeugausstattung: für Fahrzeuge mit Start-Stopp-Funktion (VI)	2800012008280	-
			; Spannung [V] (C8): 12; Batterie-Kapazität [Ah] (C10): 80; Kälteprüfstrom EN [A] (C9): 750; Länge [mm]: 278; Breite [mm]: 175; Höhe [mm]: 190; Polanordnung (11): 0; Bodenleistenausführung: B13; Gewicht[kg] (C4): 18,1	2800012023280	-



MERCEDES-BENZ - SPRINTER 3,5-t Pritsche/Fahrgestell (906) 06/06 →

Starterbatterie

316 NGT (906.133, 906.135, 115 kW 906.233, 906.235)	09/08 →		; Spannung [V] (C8): 12; Batterie-Kapazität [Ah] (C10): 70; Kälteprüfstrom EN [A] (C9): 650; Länge [mm]: 278; Breite [mm]: 175; Höhe [mm]: 190; Polanordnung (11): 0; Bodenleistenausführung: B13; Gewicht[kg] (C4): 20; Batterie (C12): EFB-Batterie (V3);	2800012001280	-
318 CDI (906.131, 906.133, 135 kW 906.135, 906.231, 906.233,...)	06/06 → 12/09		Vorgaben des Fahrzeugherstellers beachten: 1		
318 CDI 4x4 (906.131, 135 kW 906.133, 906.135, 906.231, 906.233,...)	02/08 → 12/09		; Spannung [V] (C8): 12; Batterie-Kapazität [Ah] (C10): 70; Kälteprüfstrom EN [A] (C9): 720; Länge [mm]: 278; Breite [mm]: 175; Höhe [mm]: 190; Polanordnung (11): 0; Bodenleistenausführung: B13; Gewicht[kg] (C4): 20,3; Batterie (C12): AGM-Batterie (V2);	2800012006280	-
319 CDI / BlueTEC (906.131, 906.133, 906.135, 906.231,...)	03/09 →		Vorgaben des Fahrzeugherstellers beachten: 1; Fahrzeugausstattung: für Fahrzeuge mit Start-Stopp-Funktion (V1)		
			; Spannung [V] (C8): 12; Batterie-Kapazität [Ah] (C10): 92; Kälteprüfstrom EN [A] (C9): 850; Länge [mm]: 353; Breite [mm]: 175; Höhe [mm]: 190; Polanordnung (11): 0; Bodenleistenausführung: B13; Gewicht[kg] (C4): 25,8; Batterie (C12): AGM-Batterie (V2);	2800012008280	-
			Vorgaben des Fahrzeugherstellers beachten: 1; Fahrzeugausstattung: für Fahrzeuge mit Start-Stopp-Funktion (V1)		
			Spannung [V] (C8): 12; Batterie-Kapazität [Ah] (C10): 80; Kälteprüfstrom EN [A] (C9): 750; Länge [mm]: 278; Breite [mm]: 175; Höhe [mm]: 190; Polanordnung (11): 0; Bodenleistenausführung: B13; Gewicht[kg] (C4): 18,1	2800012023280	-
319 CDI / BlueTEC 4x4 (906.131, 906.133, 906.135,...)	05/11 →		; Spannung [V] (C8): 12; Batterie-Kapazität [Ah] (C10): 95; Kälteprüfstrom EN [A] (C9): 800; Länge [mm]: 353; Breite [mm]: 175; Höhe [mm]: 190; Polanordnung (11): 0; Bodenleistenausführung: B13; Gewicht[kg] (C4): 25,1; Batterie (C12): EFB-Batterie (V3);	2800012003280	-
			Vorgaben des Fahrzeugherstellers beachten: 1		
			; Spannung [V] (C8): 12; Batterie-Kapazität [Ah] (C10): 92; Kälteprüfstrom EN [A] (C9): 850; Länge [mm]: 353; Breite [mm]: 175; Höhe [mm]: 190; Polanordnung (11): 0; Bodenleistenausführung: B13; Gewicht[kg] (C4): 25,8; Batterie (C12): AGM-Batterie (V2);	2800012008280	-
			Vorgaben des Fahrzeugherstellers beachten: 1; Fahrzeugausstattung: für Fahrzeuge mit Start-Stopp-Funktion (V1)		
			Spannung [V] (C8): 12; Batterie-Kapazität [Ah] (C10): 80; Kälteprüfstrom EN [A] (C9): 750; Länge [mm]: 278; Breite [mm]: 175; Höhe [mm]: 190; Polanordnung (11): 0; Bodenleistenausführung: B13; Gewicht[kg] (C4): 18,1	2800012023280	-



MERCEDES-BENZ - SPRINTER 3,5-t Pritsche/Fahrgestell (906) 06/06→

Starterbatterie

324 (906.133, 906.135, 906.233, 906.235, 906.132...	190 kW	06/06→12/13	; Spannung [V] (C8): 12; Batterie-Kapazität [Ah] (C10): 70; Kälteprüfstrom EN [A] (C9): 650; Länge [mm]: 278; Breite [mm]: 175; Höhe [mm]: 190; Polanordnung (11): 0; Bodenleistenausführung: B13; Gewicht[kg] (C4): 20; Batterie (C12): EFB-Batterie (V3); Vorgaben des Fahrzeugherstellers beachten: 1	2800012001280	-
			; Spannung [V] (C8): 12; Batterie-Kapazität [Ah] (C10): 70; Kälteprüfstrom EN [A] (C9): 720; Länge [mm]: 278; Breite [mm]: 175; Höhe [mm]: 190; Polanordnung (11): 0; Bodenleistenausführung: B13; Gewicht[kg] (C4): 20,3; Batterie (C12): AGM-Batterie (V2); Vorgaben des Fahrzeugherstellers beachten: 1; Fahrzeugausstattung: für Fahrzeuge mit Start-Stopp-Funktion (VI)	2800012006280	-
			; Spannung [V] (C8): 12; Batterie-Kapazität [Ah] (C10): 92; Kälteprüfstrom EN [A] (C9): 850; Länge [mm]: 353; Breite [mm]: 175; Höhe [mm]: 190; Polanordnung (11): 0; Bodenleistenausführung: B13; Gewicht[kg] (C4): 25,8; Batterie (C12): AGM-Batterie (V2); Vorgaben des Fahrzeugherstellers beachten: 1; Fahrzeugausstattung: für Fahrzeuge mit Start-Stopp-Funktion (VI)	2800012008280	-
			Spannung [V] (C8): 12; Batterie-Kapazität [Ah] (C10): 80; Kälteprüfstrom EN [A] (C9): 750; Länge [mm]: 278; Breite [mm]: 175; Höhe [mm]: 190; Polanordnung (11): 0; Bodenleistenausführung: B13; Gewicht[kg] (C4): 18,1	2800012023280	-

MERCEDES-BENZ - SPRINTER 3,5-t Pritsche/Fahrgestell (907, 910) 02/18→

Starterbatterie

311 CDI (910.131, 910.133) 311 CDI RWD (907.131, 907.133, 907.135, 907.231, 907.233...	84 kW	02/18→	; Spannung [V] (C8): 12; Batterie-Kapazität [Ah] (C10): 70; Kälteprüfstrom EN [A] (C9): 720; Länge [mm]: 278; Breite [mm]: 175; Höhe [mm]: 190; Polanordnung (11): 0; Bodenleistenausführung: B13; Gewicht[kg] (C4): 20,3; Batterie (C12): AGM-Batterie (V2); Vorgaben des Fahrzeugherstellers beachten: 1; Fahrzeugausstattung: für Fahrzeuge mit Start-Stopp-Funktion (VI)	2800012006280	-
314 CDI (910.131, 910.133) 314 CDI RWD (907.131, 907.133, 907.135, 907.231, 907.233...	105 kW	02/18→	; Spannung [V] (C8): 12; Batterie-Kapazität [Ah] (C10): 92; Kälteprüfstrom EN [A] (C9): 850; Länge [mm]: 353; Breite [mm]: 175; Höhe [mm]: 190; Polanordnung (11): 0; Bodenleistenausführung: B13; Gewicht[kg] (C4): 25,8; Batterie (C12): AGM-Batterie (V2); Vorgaben des Fahrzeugherstellers beachten: 1; Fahrzeugausstattung: für Fahrzeuge mit Start-Stopp-Funktion (VI)	2800012008280	-
316 CDI RWD (907.131, 907.133, 907.135, 907.231, 907.233...	120 kW	02/18→			
319 CDI RWD (907.133, 907.135, 907.233, 907.235)	140 kW	02/18→			

MERCEDES-BENZ - SPRINTER 3,5-t Tourer (907) 02/18→

Starterbatterie

311 CDI (907.731, 907.733, 907.735)	84 kW	02/18→	; Spannung [V] (C8): 12; Batterie-Kapazität [Ah] (C10): 70; Kälteprüfstrom EN [A] (C9): 720; Länge [mm]: 278; Breite [mm]: 175; Höhe [mm]: 190; Polanordnung (11): 0; Bodenleistenausführung: B13; Gewicht[kg] (C4): 20,3; Batterie (C12): AGM-Batterie (V2); Vorgaben des Fahrzeugherstellers beachten: 1; Fahrzeugausstattung: für Fahrzeuge mit Start-Stopp-Funktion (VI)	2800012006280	-
314 CDI (907.731, 907.733, 907.735)	105 kW	02/18→			
316 CDI (907.731, 907.733, 907.735)	120 kW	02/18→			
319 CDI (907.733, 907.735)	140 kW	02/18→			



MERCEDES-BENZ - SPRINTER 3-t Bus (903) 01/95→05/06

Starterbatterie

308 CDI	60 kW	04/00→05/06	; Spannung [V] (C8): 12; Batterie-Kapazität [Ah] (C10): 70; Kälteprüfstrom EN [A] (C9): 650; Länge [mm]: 278; Breite [mm]: 175; Höhe [mm]: 190; Polanordnung (11): 0; Bodenleistenausführung: B13; Gewicht[kg] (C4): 20; Batterie (C12): EFB-Batterie (V3); Vorgaben des Fahrzeugherstellers beachten: 1	2800012001280	-
			; Spannung [V] (C8): 12; Batterie-Kapazität [Ah] (C10): 70; Kälteprüfstrom EN [A] (C9): 720; Länge [mm]: 278; Breite [mm]: 175; Höhe [mm]: 190; Polanordnung (11): 0; Bodenleistenausführung: B13; Gewicht[kg] (C4): 20,3; Batterie (C12): AGM-Batterie (V2); Vorgaben des Fahrzeugherstellers beachten: 1; Fahrzeugausstattung: für Fahrzeuge mit Start-Stopp-Funktion (V1)	2800012006280	-
			; Spannung [V] (C8): 12; Batterie-Kapazität [Ah] (C10): 92; Kälteprüfstrom EN [A] (C9): 850; Länge [mm]: 353; Breite [mm]: 175; Höhe [mm]: 190; Polanordnung (11): 0; Bodenleistenausführung: B13; Gewicht[kg] (C4): 25,8; Batterie (C12): AGM-Batterie (V2); Vorgaben des Fahrzeugherstellers beachten: 1; Fahrzeugausstattung: für Fahrzeuge mit Start-Stopp-Funktion (V1)	2800012008280	-
			Spannung [V] (C8): 12; Batterie-Kapazität [Ah] (C10): 80; Kälteprüfstrom EN [A] (C9): 750; Länge [mm]: 278; Breite [mm]: 175; Höhe [mm]: 190; Polanordnung (11): 0; Bodenleistenausführung: B13; Gewicht[kg] (C4): 18,1	2800012023280	-
308 D	58 kW	02/95→04/00		2800012023280	-
308 D (903.371, 903.372, 903.373)	60 kW	03/97→04/00		2800012026280	-
308 E (903.372)	40 kW	01/96→05/06	; Spannung [V] (C8): 12; Batterie-Kapazität [Ah] (C10): 70; Kälteprüfstrom EN [A] (C9): 650; Länge [mm]: 278; Breite [mm]: 175; Höhe [mm]: 190; Polanordnung (11): 0; Bodenleistenausführung: B13; Gewicht[kg] (C4): 20; Batterie (C12): EFB-Batterie (V3); Vorgaben des Fahrzeugherstellers beachten: 1	2800012001280	-
			; Spannung [V] (C8): 12; Batterie-Kapazität [Ah] (C10): 70; Kälteprüfstrom EN [A] (C9): 720; Länge [mm]: 278; Breite [mm]: 175; Höhe [mm]: 190; Polanordnung (11): 0; Bodenleistenausführung: B13; Gewicht[kg] (C4): 20,3; Batterie (C12): AGM-Batterie (V2); Vorgaben des Fahrzeugherstellers beachten: 1; Fahrzeugausstattung: für Fahrzeuge mit Start-Stopp-Funktion (V1)	2800012006280	-
			; Spannung [V] (C8): 12; Batterie-Kapazität [Ah] (C10): 92; Kälteprüfstrom EN [A] (C9): 850; Länge [mm]: 353; Breite [mm]: 175; Höhe [mm]: 190; Polanordnung (11): 0; Bodenleistenausführung: B13; Gewicht[kg] (C4): 25,8; Batterie (C12): AGM-Batterie (V2); Vorgaben des Fahrzeugherstellers beachten: 1; Fahrzeugausstattung: für Fahrzeuge mit Start-Stopp-Funktion (V1)	2800012008280	-
			Spannung [V] (C8): 12; Batterie-Kapazität [Ah] (C10): 80; Kälteprüfstrom EN [A] (C9): 750; Länge [mm]: 278; Breite [mm]: 175; Höhe [mm]: 190; Polanordnung (11): 0; Bodenleistenausführung: B13; Gewicht[kg] (C4): 18,1	2800012023280	-
310 D 4x4	75 kW	05/97→08/02		2800012026280	-



MERCEDES-BENZ - SPRINTER 3-t Bus (903) 01/95→05/06

Starterbatterie

311 CDI	80 kW	04/00→05/06	; Spannung [V] (C8): 12; Batterie-Kapazität [Ah] (C10): 70; Kälteprüfstrom EN [A] (C9): 650; Länge [mm]: 278; Breite [mm]: 175; Höhe [mm]: 190; Polanordnung (I1): 0; Bodenleistenausführung: B13; Gewicht[kg] (C4): 20; Batterie (C12): EFB-Batterie (V3); Vorgaben des Fahrzeugherstellers beachten: 1	2800012001280	-
311 CDI 4x4	80 kW	08/02→05/06	; Spannung [V] (C8): 12; Batterie-Kapazität [Ah] (C10): 70; Kälteprüfstrom EN [A] (C9): 720; Länge [mm]: 278; Breite [mm]: 175; Höhe [mm]: 190; Polanordnung (I1): 0; Bodenleistenausführung: B13; Gewicht[kg] (C4): 20,3; Batterie (C12): AGM-Batterie (V2); Vorgaben des Fahrzeugherstellers beachten: 1; Fahrzeugausstattung: für Fahrzeuge mit Start-Stopp-Funktion (V1)	2800012006280	-
			; Spannung [V] (C8): 12; Batterie-Kapazität [Ah] (C10): 92; Kälteprüfstrom EN [A] (C9): 850; Länge [mm]: 353; Breite [mm]: 175; Höhe [mm]: 190; Polanordnung (I1): 0; Bodenleistenausführung: B13; Gewicht[kg] (C4): 25,8; Batterie (C12): AGM-Batterie (V2); Vorgaben des Fahrzeugherstellers beachten: 1; Fahrzeugausstattung: für Fahrzeuge mit Start-Stopp-Funktion (V1)	2800012008280	-
			Spannung [V] (C8): 12; Batterie-Kapazität [Ah] (C10): 80; Kälteprüfstrom EN [A] (C9): 750; Länge [mm]: 278; Breite [mm]: 175; Höhe [mm]: 190; Polanordnung (I1): 0; Bodenleistenausführung: B13; Gewicht[kg] (C4): 18,1	2800012023280	-
312 D 2.9	90 kW	02/95→04/00		2800012026280	-
312 D 2.9 4x4	90 kW	05/97→08/02			
313 CDI	95 kW	04/00→05/06	; Spannung [V] (C8): 12; Batterie-Kapazität [Ah] (C10): 70; Kälteprüfstrom EN [A] (C9): 650; Länge [mm]: 278; Breite [mm]: 175; Höhe [mm]: 190; Polanordnung (I1): 0; Bodenleistenausführung: B13; Gewicht[kg] (C4): 20; Batterie (C12): EFB-Batterie (V3); Vorgaben des Fahrzeugherstellers beachten: 1	2800012001280	-
313 CDI 4x4	95 kW	08/02→05/06	; Spannung [V] (C8): 12; Batterie-Kapazität [Ah] (C10): 70; Kälteprüfstrom EN [A] (C9): 720; Länge [mm]: 278; Breite [mm]: 175; Höhe [mm]: 190; Polanordnung (I1): 0; Bodenleistenausführung: B13; Gewicht[kg] (C4): 20,3; Batterie (C12): AGM-Batterie (V2); Vorgaben des Fahrzeugherstellers beachten: 1; Fahrzeugausstattung: für Fahrzeuge mit Start-Stopp-Funktion (V1)	2800012006280	-
314 (903.071, 903.072, 903.073, 903.671, 903.672,....)	105 kW	02/95→05/06	; Spannung [V] (C8): 12; Batterie-Kapazität [Ah] (C10): 92; Kälteprüfstrom EN [A] (C9): 850; Länge [mm]: 353; Breite [mm]: 175; Höhe [mm]: 190; Polanordnung (I1): 0; Bodenleistenausführung: B13; Gewicht[kg] (C4): 25,8; Batterie (C12): AGM-Batterie (V2); Vorgaben des Fahrzeugherstellers beachten: 1; Fahrzeugausstattung: für Fahrzeuge mit Start-Stopp-Funktion (V1)	2800012008280	-
314 4x4	105 kW	08/02→05/06	Spannung [V] (C8): 12; Batterie-Kapazität [Ah] (C10): 80; Kälteprüfstrom EN [A] (C9): 750; Länge [mm]: 278; Breite [mm]: 175; Höhe [mm]: 190; Polanordnung (I1): 0; Bodenleistenausführung: B13; Gewicht[kg] (C4): 18,1	2800012023280	-
316 CDI	115 kW	04/00→05/06			
316 CDI 4x4	115 kW	08/02→05/06			



MERCEDES-BENZ - SPRINTER 3-t Bus (906) 06/06→

Starterbatterie

210 CDI (906.711, 906.713)	70 kW	03/09→12/13	; Spannung [V] (C8): 12; Batterie-Kapazität [Ah] (C10): 70; Kälteprüfstrom EN [A] (C9): 650; Länge [mm]: 278; Breite [mm]: 175; Höhe [mm]: 190; Polanordnung (11): 0; Bodenleistenausführung: B13; Gewicht[kg] (C4): 20; Batterie (C12): EFB-Batterie (V3); Vorgaben des Fahrzeugherstellers beachten: 1	2800012001280	-
			; Spannung [V] (C8): 12; Batterie-Kapazität [Ah] (C10): 95; Kälteprüfstrom EN [A] (C9): 800; Länge [mm]: 353; Breite [mm]: 175; Höhe [mm]: 190; Polanordnung (11): 0; Bodenleistenausführung: B13; Gewicht[kg] (C4): 25,1; Batterie (C12): EFB-Batterie (V3); Vorgaben des Fahrzeugherstellers beachten: 1	2800012003280	-
			; Spannung [V] (C8): 12; Batterie-Kapazität [Ah] (C10): 70; Kälteprüfstrom EN [A] (C9): 720; Länge [mm]: 278; Breite [mm]: 175; Höhe [mm]: 190; Polanordnung (11): 0; Bodenleistenausführung: B13; Gewicht[kg] (C4): 20,3; Batterie (C12): AGM-Batterie (V2); Vorgaben des Fahrzeugherstellers beachten: 1; Fahrzeugausstattung: für Fahrzeuge mit Start-Stopp-Funktion (VI)	2800012006280	-
			; Spannung [V] (C8): 12; Batterie-Kapazität [Ah] (C10): 92; Kälteprüfstrom EN [A] (C9): 850; Länge [mm]: 353; Breite [mm]: 175; Höhe [mm]: 190; Polanordnung (11): 0; Bodenleistenausführung: B13; Gewicht[kg] (C4): 25,8; Batterie (C12): AGM-Batterie (V2); Vorgaben des Fahrzeugherstellers beachten: 1; Fahrzeugausstattung: für Fahrzeuge mit Start-Stopp-Funktion (VI)	2800012008280	-
			; Spannung [V] (C8): 12; Batterie-Kapazität [Ah] (C10): 100; Kälteprüfstrom EN [A] (C9): 900; Länge [mm]: 353; Breite [mm]: 175; Höhe [mm]: 190; Polanordnung (11): 0; Bodenleistenausführung: B13; Gewicht[kg] (C4): 23,2	2800012026280	-
211 CDI (906.711, 906.713)	80 kW	06/06→12/09	; Spannung [V] (C8): 12; Batterie-Kapazität [Ah] (C10): 70; Kälteprüfstrom EN [A] (C9): 650; Länge [mm]: 278; Breite [mm]: 175; Höhe [mm]: 190; Polanordnung (11): 0; Bodenleistenausführung: B13; Gewicht[kg] (C4): 20; Batterie (C12): EFB-Batterie (V3); Vorgaben des Fahrzeugherstellers beachten: 1	2800012001280	-
			; Spannung [V] (C8): 12; Batterie-Kapazität [Ah] (C10): 70; Kälteprüfstrom EN [A] (C9): 720; Länge [mm]: 278; Breite [mm]: 175; Höhe [mm]: 190; Polanordnung (11): 0; Bodenleistenausführung: B13; Gewicht[kg] (C4): 20,3; Batterie (C12): AGM-Batterie (V2); Vorgaben des Fahrzeugherstellers beachten: 1; Fahrzeugausstattung: für Fahrzeuge mit Start-Stopp-Funktion (VI)	2800012006280	-
			; Spannung [V] (C8): 12; Batterie-Kapazität [Ah] (C10): 92; Kälteprüfstrom EN [A] (C9): 850; Länge [mm]: 353; Breite [mm]: 175; Höhe [mm]: 190; Polanordnung (11): 0; Bodenleistenausführung: B13; Gewicht[kg] (C4): 25,8; Batterie (C12): AGM-Batterie (V2); Vorgaben des Fahrzeugherstellers beachten: 1; Fahrzeugausstattung: für Fahrzeuge mit Start-Stopp-Funktion (VI)	2800012008280	-
			; Spannung [V] (C8): 12; Batterie-Kapazität [Ah] (C10): 100; Kälteprüfstrom EN [A] (C9): 900; Länge [mm]: 353; Breite [mm]: 175; Höhe [mm]: 190; Polanordnung (11): 0; Bodenleistenausführung: B13; Gewicht[kg] (C4): 23,2	2800012026280	-



MERCEDES-BENZ - SPRINTER 3-t Bus (906) 06/06→

Starterbatterie

211 CDI (906.711, 906.713)	84 kW	04/16→	; Spannung [V] (C8): 12; Batterie-Kapazität [Ah] (C10): 70; Kälteprüfstrom EN [A] (C9): 720; Länge [mm]: 278; Breite [mm]: 175; Höhe [mm]: 190; Polanordnung (11): 0; Bodenleistenausführung: B13; Gewicht[kg] (C4): 20,3; Batterie (C12): AGM-Batterie (V2); Vorgaben des Fahrzeugherstellers beachten: 1; Fahrzeugausstattung: für Fahrzeuge mit Start-Stopp-Funktion (V1)	2800012006280	-
			; Spannung [V] (C8): 12; Batterie-Kapazität [Ah] (C10): 92; Kälteprüfstrom EN [A] (C9): 850; Länge [mm]: 353; Breite [mm]: 175; Höhe [mm]: 190; Polanordnung (11): 0; Bodenleistenausführung: B13; Gewicht[kg] (C4): 25,8; Batterie (C12): AGM-Batterie (V2); Vorgaben des Fahrzeugherstellers beachten: 1; Fahrzeugausstattung: für Fahrzeuge mit Start-Stopp-Funktion (V1)	2800012008280	-
213 CDI (906.711, 906.713)	95 kW	06/06→05/16	; Spannung [V] (C8): 12; Batterie-Kapazität [Ah] (C10): 70; Kälteprüfstrom EN [A] (C9): 650; Länge [mm]: 278; Breite [mm]: 175; Höhe [mm]: 190; Polanordnung (11): 0; Bodenleistenausführung: B13; Gewicht[kg] (C4): 20; Batterie (C12): EFB-Batterie (V3); Vorgaben des Fahrzeugherstellers beachten: 1	2800012001280	-
			; Spannung [V] (C8): 12; Batterie-Kapazität [Ah] (C10): 70; Kälteprüfstrom EN [A] (C9): 720; Länge [mm]: 278; Breite [mm]: 175; Höhe [mm]: 190; Polanordnung (11): 0; Bodenleistenausführung: B13; Gewicht[kg] (C4): 20,3; Batterie (C12): AGM-Batterie (V2); Vorgaben des Fahrzeugherstellers beachten: 1; Fahrzeugausstattung: für Fahrzeuge mit Start-Stopp-Funktion (V1)	2800012006280	-
			Spannung [V] (C8): 12; Batterie-Kapazität [Ah] (C10): 80; Kälteprüfstrom EN [A] (C9): 750; Länge [mm]: 278; Breite [mm]: 175; Höhe [mm]: 190; Polanordnung (11): 0; Bodenleistenausführung: B13; Gewicht[kg] (C4): 18,1	2800012023280	-
214 CDI (906.711, 906.713)	105 kW	04/16→	; Spannung [V] (C8): 12; Batterie-Kapazität [Ah] (C10): 70; Kälteprüfstrom EN [A] (C9): 720; Länge [mm]: 278; Breite [mm]: 175; Höhe [mm]: 190; Polanordnung (11): 0; Bodenleistenausführung: B13; Gewicht[kg] (C4): 20,3; Batterie (C12): AGM-Batterie (V2); Vorgaben des Fahrzeugherstellers beachten: 1; Fahrzeugausstattung: für Fahrzeuge mit Start-Stopp-Funktion (V1)	2800012006280	-
			; Spannung [V] (C8): 12; Batterie-Kapazität [Ah] (C10): 92; Kälteprüfstrom EN [A] (C9): 850; Länge [mm]: 353; Breite [mm]: 175; Höhe [mm]: 190; Polanordnung (11): 0; Bodenleistenausführung: B13; Gewicht[kg] (C4): 25,8; Batterie (C12): AGM-Batterie (V2); Vorgaben des Fahrzeugherstellers beachten: 1; Fahrzeugausstattung: für Fahrzeuge mit Start-Stopp-Funktion (V1)	2800012008280	-



MERCEDES-BENZ - SPRINTER 3-t Bus (906) 06/06→

Starterbatterie

215 CDI (906.711, 906.713)	110 kW	06/06→12/09	; Spannung [V] (C8): 12; Batterie-Kapazität [Ah] (C10): 70; Kälteprüfstrom EN [A] (C9): 650; Länge [mm]: 278; Breite [mm]: 175; Höhe [mm]: 190; Polanordnung (11): 0; Bodenleistenausführung: B13; Gewicht[kg] (C4): 20; Batterie (C12): EFB-Batterie (V3); Vorgaben des Fahrzeugherstellers beachten: 1	2800012001280	-	
216 (906.713)	115 kW	09/08→		; Spannung [V] (C8): 12; Batterie-Kapazität [Ah] (C10): 70; Kälteprüfstrom EN [A] (C9): 720; Länge [mm]: 278; Breite [mm]: 175; Höhe [mm]: 190; Polanordnung (11): 0; Bodenleistenausführung: B13; Gewicht[kg] (C4): 20,3; Batterie (C12): AGM-Batterie (V2); Vorgaben des Fahrzeugherstellers beachten: 1; Fahrzeugausstattung: für Fahrzeuge mit Start-Stopp-Funktion (V1)	2800012006280	-
				; Spannung [V] (C8): 12; Batterie-Kapazität [Ah] (C10): 92; Kälteprüfstrom EN [A] (C9): 850; Länge [mm]: 353; Breite [mm]: 175; Höhe [mm]: 190; Polanordnung (11): 0; Bodenleistenausführung: B13; Gewicht[kg] (C4): 25,8; Batterie (C12): AGM-Batterie (V2); Vorgaben des Fahrzeugherstellers beachten: 1; Fahrzeugausstattung: für Fahrzeuge mit Start-Stopp-Funktion (V1)	2800012008280	-
			Spannung [V] (C8): 12; Batterie-Kapazität [Ah] (C10): 80; Kälteprüfstrom EN [A] (C9): 750; Länge [mm]: 278; Breite [mm]: 175; Höhe [mm]: 190; Polanordnung (11): 0; Bodenleistenausführung: B13; Gewicht[kg] (C4): 18,1	2800012023280	-	
216 CDI (906.711, 906.713)	120 kW	06/06→	; Spannung [V] (C8): 12; Batterie-Kapazität [Ah] (C10): 70; Kälteprüfstrom EN [A] (C9): 650; Länge [mm]: 278; Breite [mm]: 175; Höhe [mm]: 190; Polanordnung (11): 0; Bodenleistenausführung: B13; Gewicht[kg] (C4): 20; Batterie (C12): EFB-Batterie (V3); Vorgaben des Fahrzeugherstellers beachten: 1	2800012001280	-	
				; Spannung [V] (C8): 12; Batterie-Kapazität [Ah] (C10): 70; Kälteprüfstrom EN [A] (C9): 720; Länge [mm]: 278; Breite [mm]: 175; Höhe [mm]: 190; Polanordnung (11): 0; Bodenleistenausführung: B13; Gewicht[kg] (C4): 20,3; Batterie (C12): AGM-Batterie (V2); Vorgaben des Fahrzeugherstellers beachten: 1; Fahrzeugausstattung: für Fahrzeuge mit Start-Stopp-Funktion (V1)	2800012006280	-
				Spannung [V] (C8): 12; Batterie-Kapazität [Ah] (C10): 80; Kälteprüfstrom EN [A] (C9): 750; Länge [mm]: 278; Breite [mm]: 175; Höhe [mm]: 190; Polanordnung (11): 0; Bodenleistenausführung: B13; Gewicht[kg] (C4): 18,1	2800012023280	-



MERCEDES-BENZ - SPRINTER 3-t Bus (906) 06/06→

Starterbatterie

224 (906.713)	190 kW	06/06→12/13	; Spannung [V] (C8): 12; Batterie-Kapazität [Ah] (C10): 70; Kälteprüfstrom EN [A] (C9): 650; Länge [mm]: 278; Breite [mm]: 175; Höhe [mm]: 190; Polanordnung (11): 0; Bodenleistenausführung: B13; Gewicht[kg] (C4): 20; Batterie (C12): EFB-Batterie (V3); Vorgaben des Fahrzeugherstellers beachten: 1	2800012001280	-
			; Spannung [V] (C8): 12; Batterie-Kapazität [Ah] (C10): 70; Kälteprüfstrom EN [A] (C9): 720; Länge [mm]: 278; Breite [mm]: 175; Höhe [mm]: 190; Polanordnung (11): 0; Bodenleistenausführung: B13; Gewicht[kg] (C4): 20,3; Batterie (C12): AGM-Batterie (V2); Vorgaben des Fahrzeugherstellers beachten: 1; Fahrzeugausstattung: für Fahrzeuge mit Start-Stopp-Funktion (V1)	2800012006280	-
			; Spannung [V] (C8): 12; Batterie-Kapazität [Ah] (C10): 92; Kälteprüfstrom EN [A] (C9): 850; Länge [mm]: 353; Breite [mm]: 175; Höhe [mm]: 190; Polanordnung (11): 0; Bodenleistenausführung: B13; Gewicht[kg] (C4): 25,8; Batterie (C12): AGM-Batterie (V2); Vorgaben des Fahrzeugherstellers beachten: 1; Fahrzeugausstattung: für Fahrzeuge mit Start-Stopp-Funktion (V1)	2800012008280	-
			Spannung [V] (C8): 12; Batterie-Kapazität [Ah] (C10): 80; Kälteprüfstrom EN [A] (C9): 750; Länge [mm]: 278; Breite [mm]: 175; Höhe [mm]: 190; Polanordnung (11): 0; Bodenleistenausführung: B13; Gewicht[kg] (C4): 18,1	2800012023280	-

MERCEDES-BENZ - SPRINTER 3-t Bus (907) 02/18→

Starterbatterie

211 CDI (907.721, 907.723)	84 kW	02/18→	; Spannung [V] (C8): 12; Batterie-Kapazität [Ah] (C10): 70; Kälteprüfstrom EN [A] (C9): 720; Länge [mm]: 278; Breite [mm]: 175; Höhe [mm]: 190; Polanordnung (11): 0; Bodenleistenausführung: B13; Gewicht[kg] (C4): 20,3; Batterie (C12): AGM-Batterie (V2); Vorgaben des Fahrzeugherstellers beachten: 1; Fahrzeugausstattung: für Fahrzeuge mit Start-Stopp-Funktion (V1)	2800012006280	-
214 CDI (907.721, 907.723)	105 kW	02/18→	; Spannung [V] (C8): 12; Batterie-Kapazität [Ah] (C10): 92; Kälteprüfstrom EN [A] (C9): 850; Länge [mm]: 353; Breite [mm]: 175; Höhe [mm]: 190; Polanordnung (11): 0; Bodenleistenausführung: B13; Gewicht[kg] (C4): 25,8; Batterie (C12): AGM-Batterie (V2); Vorgaben des Fahrzeugherstellers beachten: 1; Fahrzeugausstattung: für Fahrzeuge mit Start-Stopp-Funktion (V1)	2800012008280	-



MERCEDES-BENZ - SPRINTER 3-t Kasten (903) 01/95→05/06

Starterbatterie

308 CDI	60 kW	04/00→05/06	; Spannung [V] (C8): 12; Batterie-Kapazität [Ah] (C10): 70; Kälteprüfstrom EN [A] (C9): 650; Länge [mm]: 278; Breite [mm]: 175; Höhe [mm]: 190; Polanordnung (11): 0; Bodenleistenausführung: B13; Gewicht[kg] (C4): 20; Batterie (C12): EFB-Batterie (V3); Vorgaben des Fahrzeugherstellers beachten: 1	2800012001280	-
			; Spannung [V] (C8): 12; Batterie-Kapazität [Ah] (C10): 70; Kälteprüfstrom EN [A] (C9): 720; Länge [mm]: 278; Breite [mm]: 175; Höhe [mm]: 190; Polanordnung (11): 0; Bodenleistenausführung: B13; Gewicht[kg] (C4): 20,3; Batterie (C12): AGM-Batterie (V2); Vorgaben des Fahrzeugherstellers beachten: 1; Fahrzeugausstattung: für Fahrzeuge mit Start-Stopp-Funktion (V1)	2800012006280	-
			; Spannung [V] (C8): 12; Batterie-Kapazität [Ah] (C10): 92; Kälteprüfstrom EN [A] (C9): 850; Länge [mm]: 353; Breite [mm]: 175; Höhe [mm]: 190; Polanordnung (11): 0; Bodenleistenausführung: B13; Gewicht[kg] (C4): 25,8; Batterie (C12): AGM-Batterie (V2); Vorgaben des Fahrzeugherstellers beachten: 1; Fahrzeugausstattung: für Fahrzeuge mit Start-Stopp-Funktion (V1)	2800012008280	-
			Spannung [V] (C8): 12; Batterie-Kapazität [Ah] (C10): 80; Kälteprüfstrom EN [A] (C9): 750; Länge [mm]: 278; Breite [mm]: 175; Höhe [mm]: 190; Polanordnung (11): 0; Bodenleistenausführung: B13; Gewicht[kg] (C4): 18,1	2800012023280	-
308 D 2.3	58 kW	02/95→04/00		2800012023280	-
308 D 2.3	60 kW	02/95→04/00		2800012026280	-
310 D 2.9	75 kW	02/95→04/00		2800012026280	-
311 CDI	80 kW	04/00→05/06	; Spannung [V] (C8): 12; Batterie-Kapazität [Ah] (C10): 70; Kälteprüfstrom EN [A] (C9): 650; Länge [mm]: 278; Breite [mm]: 175; Höhe [mm]: 190; Polanordnung (11): 0; Bodenleistenausführung: B13; Gewicht[kg] (C4): 20; Batterie (C12): EFB-Batterie (V3); Vorgaben des Fahrzeugherstellers beachten: 1	2800012001280	-
311 CDI 4x4	80 kW	08/02→05/06	; Spannung [V] (C8): 12; Batterie-Kapazität [Ah] (C10): 70; Kälteprüfstrom EN [A] (C9): 720; Länge [mm]: 278; Breite [mm]: 175; Höhe [mm]: 190; Polanordnung (11): 0; Bodenleistenausführung: B13; Gewicht[kg] (C4): 20,3; Batterie (C12): AGM-Batterie (V2); Vorgaben des Fahrzeugherstellers beachten: 1; Fahrzeugausstattung: für Fahrzeuge mit Start-Stopp-Funktion (V1)	2800012006280	-
			; Spannung [V] (C8): 12; Batterie-Kapazität [Ah] (C10): 92; Kälteprüfstrom EN [A] (C9): 850; Länge [mm]: 353; Breite [mm]: 175; Höhe [mm]: 190; Polanordnung (11): 0; Bodenleistenausführung: B13; Gewicht[kg] (C4): 25,8; Batterie (C12): AGM-Batterie (V2); Vorgaben des Fahrzeugherstellers beachten: 1; Fahrzeugausstattung: für Fahrzeuge mit Start-Stopp-Funktion (V1)	2800012008280	-
			Spannung [V] (C8): 12; Batterie-Kapazität [Ah] (C10): 80; Kälteprüfstrom EN [A] (C9): 750; Länge [mm]: 278; Breite [mm]: 175; Höhe [mm]: 190; Polanordnung (11): 0; Bodenleistenausführung: B13; Gewicht[kg] (C4): 18,1	2800012023280	-
312 D 2.9	90 kW	02/95→04/00		2800012026280	-
312 D 2.9 4x4	90 kW	05/97→08/02			-



MERCEDES-BENZ - SPRINTER 3-t Kasten (903) 01/95→05/06

Starterbatterie

313 CDI	95 kW	04/00→05/06	; Spannung [V] (C8): 12; Batterie-Kapazität [Ah] (C10): 70; Kälteprüfstrom EN [A] (C9): 650; Länge [mm]: 278; Breite [mm]: 175; Höhe [mm]: 190; Polanordnung (11): 0;	2800012001280	-
313 CDI 4x4	95 kW	08/02→05/06	Bodenleistenausführung: B13; Gewicht[kg] (C4): 20; Batterie (C12): EFB-Batterie (V3);		
314	105 kW	02/95→05/06	Vorgaben des Fahrzeugherstellers beachten: 1		
314 4x4	105 kW	08/02→05/06	; Spannung [V] (C8): 12; Batterie-Kapazität [Ah] (C10): 70; Kälteprüfstrom EN [A] (C9): 720; Länge [mm]: 278; Breite [mm]: 175; Höhe [mm]: 190; Polanordnung (11): 0; Bodenleistenausführung: B13; Gewicht[kg] (C4): 20,3; Batterie (C12): AGM-Batterie (V2);	2800012006280	-
316 CDI	115 kW	04/00→05/06	Vorgaben des Fahrzeugherstellers beachten: 1; Fahrzeugausstattung: für Fahrzeuge mit Start-Stopp-Funktion (V1)		
316 CDI 4x4	115 kW	08/02→05/06	; Spannung [V] (C8): 12; Batterie-Kapazität [Ah] (C10): 92; Kälteprüfstrom EN [A] (C9): 850; Länge [mm]: 353; Breite [mm]: 175; Höhe [mm]: 190; Polanordnung (11): 0; Bodenleistenausführung: B13; Gewicht[kg] (C4): 25,8; Batterie (C12): AGM-Batterie (V2);	2800012008280	-
			Vorgaben des Fahrzeugherstellers beachten: 1; Fahrzeugausstattung: für Fahrzeuge mit Start-Stopp-Funktion (V1)		
			; Spannung [V] (C8): 12; Batterie-Kapazität [Ah] (C10): 80; Kälteprüfstrom EN [A] (C9): 750; Länge [mm]: 278; Breite [mm]: 175; Höhe [mm]: 190; Polanordnung (11): 0; Bodenleistenausführung: B13; Gewicht[kg] (C4): 18,1	2800012023280	-

MERCEDES-BENZ - SPRINTER 3-t Kasten (906) 06/06→

Starterbatterie

209 CDI (906.611, 906.613)	65 kW	06/06→12/09	; Spannung [V] (C8): 12; Batterie-Kapazität [Ah] (C10): 70; Kälteprüfstrom EN [A] (C9): 650; Länge [mm]: 278; Breite [mm]: 175; Höhe [mm]: 190; Polanordnung (11): 0;	2800012001280	-
210 CDI (906.611, 906.613)	70 kW	03/09→	Bodenleistenausführung: B13; Gewicht[kg] (C4): 20; Batterie (C12): EFB-Batterie (V3);		
211 CDI (906.611, 906.613)	80 kW	06/06→12/09	Vorgaben des Fahrzeugherstellers beachten: 1		
			; Spannung [V] (C8): 12; Batterie-Kapazität [Ah] (C10): 70; Kälteprüfstrom EN [A] (C9): 720; Länge [mm]: 278; Breite [mm]: 175; Höhe [mm]: 190; Polanordnung (11): 0; Bodenleistenausführung: B13; Gewicht[kg] (C4): 20,3; Batterie (C12): AGM-Batterie (V2);	2800012006280	-
			Vorgaben des Fahrzeugherstellers beachten: 1; Fahrzeugausstattung: für Fahrzeuge mit Start-Stopp-Funktion (V1)		
			; Spannung [V] (C8): 12; Batterie-Kapazität [Ah] (C10): 92; Kälteprüfstrom EN [A] (C9): 850; Länge [mm]: 353; Breite [mm]: 175; Höhe [mm]: 190; Polanordnung (11): 0; Bodenleistenausführung: B13; Gewicht[kg] (C4): 25,8; Batterie (C12): AGM-Batterie (V2);	2800012008280	-
			Vorgaben des Fahrzeugherstellers beachten: 1; Fahrzeugausstattung: für Fahrzeuge mit Start-Stopp-Funktion (V1)		
			; Spannung [V] (C8): 12; Batterie-Kapazität [Ah] (C10): 80; Kälteprüfstrom EN [A] (C9): 750; Länge [mm]: 278; Breite [mm]: 175; Höhe [mm]: 190; Polanordnung (11): 0; Bodenleistenausführung: B13; Gewicht[kg] (C4): 18,1	2800012023280	-



MERCEDES-BENZ - SPRINTER 3-t Kasten (906) 06/06→

Starterbatterie

211 CDI (906.611, 906.613)	84 kW	04/16→	; Spannung [V] (C8): 12; Batterie-Kapazität [Ah] (C10): 70; Kälteprüfstrom EN [A] (C9): 720; Länge [mm]: 278; Breite [mm]: 175; Höhe [mm]: 190; Polanordnung (11): 0; Bodenleistenausführung: B13; Gewicht[kg] (C4): 20,3; Batterie (C12): AGM-Batterie (V2); Vorgaben des Fahrzeugherstellers beachten: 1; Fahrzeugausstattung: für Fahrzeuge mit Start-Stopp-Funktion (V1)	2800012006280	-
			; Spannung [V] (C8): 12; Batterie-Kapazität [Ah] (C10): 92; Kälteprüfstrom EN [A] (C9): 850; Länge [mm]: 353; Breite [mm]: 175; Höhe [mm]: 190; Polanordnung (11): 0; Bodenleistenausführung: B13; Gewicht[kg] (C4): 25,8; Batterie (C12): AGM-Batterie (V2); Vorgaben des Fahrzeugherstellers beachten: 1; Fahrzeugausstattung: für Fahrzeuge mit Start-Stopp-Funktion (V1)	2800012008280	-
213 CDI (906.611, 906.613)	95 kW	06/06→12/09	; Spannung [V] (C8): 12; Batterie-Kapazität [Ah] (C10): 70; Kälteprüfstrom EN [A] (C9): 650; Länge [mm]: 278; Breite [mm]: 175; Höhe [mm]: 190; Polanordnung (11): 0; Bodenleistenausführung: B13; Gewicht[kg] (C4): 20; Batterie (C12): EFB-Batterie (V3); Vorgaben des Fahrzeugherstellers beachten: 1	2800012001280	-
			; Spannung [V] (C8): 12; Batterie-Kapazität [Ah] (C10): 70; Kälteprüfstrom EN [A] (C9): 720; Länge [mm]: 278; Breite [mm]: 175; Höhe [mm]: 190; Polanordnung (11): 0; Bodenleistenausführung: B13; Gewicht[kg] (C4): 20,3; Batterie (C12): AGM-Batterie (V2); Vorgaben des Fahrzeugherstellers beachten: 1; Fahrzeugausstattung: für Fahrzeuge mit Start-Stopp-Funktion (V1)	2800012006280	-
			; Spannung [V] (C8): 12; Batterie-Kapazität [Ah] (C10): 92; Kälteprüfstrom EN [A] (C9): 850; Länge [mm]: 353; Breite [mm]: 175; Höhe [mm]: 190; Polanordnung (11): 0; Bodenleistenausführung: B13; Gewicht[kg] (C4): 25,8; Batterie (C12): AGM-Batterie (V2); Vorgaben des Fahrzeugherstellers beachten: 1; Fahrzeugausstattung: für Fahrzeuge mit Start-Stopp-Funktion (V1)	2800012008280	-
			Spannung [V] (C8): 12; Batterie-Kapazität [Ah] (C10): 80; Kälteprüfstrom EN [A] (C9): 750; Länge [mm]: 278; Breite [mm]: 175; Höhe [mm]: 190; Polanordnung (11): 0; Bodenleistenausführung: B13; Gewicht[kg] (C4): 18,1	2800012023280	-
213 CDI (906.611, 906.613)	95 kW	06/06→	; Spannung [V] (C8): 12; Batterie-Kapazität [Ah] (C10): 70; Kälteprüfstrom EN [A] (C9): 650; Länge [mm]: 278; Breite [mm]: 175; Höhe [mm]: 190; Polanordnung (11): 0; Bodenleistenausführung: B13; Gewicht[kg] (C4): 20; Batterie (C12): EFB-Batterie (V3); Vorgaben des Fahrzeugherstellers beachten: 1	2800012001280	-
			; Spannung [V] (C8): 12; Batterie-Kapazität [Ah] (C10): 70; Kälteprüfstrom EN [A] (C9): 720; Länge [mm]: 278; Breite [mm]: 175; Höhe [mm]: 190; Polanordnung (11): 0; Bodenleistenausführung: B13; Gewicht[kg] (C4): 20,3; Batterie (C12): AGM-Batterie (V2); Vorgaben des Fahrzeugherstellers beachten: 1; Fahrzeugausstattung: für Fahrzeuge mit Start-Stopp-Funktion (V1)	2800012006280	-
			Spannung [V] (C8): 12; Batterie-Kapazität [Ah] (C10): 80; Kälteprüfstrom EN [A] (C9): 750; Länge [mm]: 278; Breite [mm]: 175; Höhe [mm]: 190; Polanordnung (11): 0; Bodenleistenausführung: B13; Gewicht[kg] (C4): 18,1	2800012023280	-



MERCEDES-BENZ - SPRINTER 3-t Kasten (906) 06/06→

Starterbatterie

214 CDI (906.611, 906.613)	105 kW	04/16→	; Spannung [V] (C8): 12; Batterie-Kapazität [Ah] (C10): 70; Kälteprüfstrom EN [A] (C9): 720; Länge [mm]: 278; Breite [mm]: 175; Höhe [mm]: 190; Polanordnung (11): 0; Bodenleistenausführung: B13; Gewicht[kg] (C4): 20,3; Batterie (C12): AGM-Batterie (V2); Vorgaben des Fahrzeugherstellers beachten: 1; Fahrzeugausstattung: für Fahrzeuge mit Start-Stopp-Funktion (V1)	2800012006280	-
			; Spannung [V] (C8): 12; Batterie-Kapazität [Ah] (C10): 92; Kälteprüfstrom EN [A] (C9): 850; Länge [mm]: 353; Breite [mm]: 175; Höhe [mm]: 190; Polanordnung (11): 0; Bodenleistenausführung: B13; Gewicht[kg] (C4): 25,8; Batterie (C12): AGM-Batterie (V2); Vorgaben des Fahrzeugherstellers beachten: 1; Fahrzeugausstattung: für Fahrzeuge mit Start-Stopp-Funktion (V1)	2800012008280	-
215 CDI (906.611, 906.613)	110 kW	06/06→12/09	; Spannung [V] (C8): 12; Batterie-Kapazität [Ah] (C10): 70; Kälteprüfstrom EN [A] (C9): 650; Länge [mm]: 278; Breite [mm]: 175; Höhe [mm]: 190; Polanordnung (11): 0; Bodenleistenausführung: B13; Gewicht[kg] (C4): 20; Batterie (C12): EFB-Batterie (V3); Vorgaben des Fahrzeugherstellers beachten: 1	2800012001280	-
216 (906.613)	115 kW	09/08→			
216 CDI (906.611, 906.613)	120 kW	03/09→			
218 CDI (906.611, 906.613)	135 kW	06/06→12/09			
219 CDI / BlueTEC (906.611, 906.613)	140 kW	03/09→			
224 (906.613)	190 kW	06/06→	; Spannung [V] (C8): 12; Batterie-Kapazität [Ah] (C10): 70; Kälteprüfstrom EN [A] (C9): 720; Länge [mm]: 278; Breite [mm]: 175; Höhe [mm]: 190; Polanordnung (11): 0; Bodenleistenausführung: B13; Gewicht[kg] (C4): 20,3; Batterie (C12): AGM-Batterie (V2); Vorgaben des Fahrzeugherstellers beachten: 1; Fahrzeugausstattung: für Fahrzeuge mit Start-Stopp-Funktion (V1)	2800012006280	-
			; Spannung [V] (C8): 12; Batterie-Kapazität [Ah] (C10): 92; Kälteprüfstrom EN [A] (C9): 850; Länge [mm]: 353; Breite [mm]: 175; Höhe [mm]: 190; Polanordnung (11): 0; Bodenleistenausführung: B13; Gewicht[kg] (C4): 25,8; Batterie (C12): AGM-Batterie (V2); Vorgaben des Fahrzeugherstellers beachten: 1; Fahrzeugausstattung: für Fahrzeuge mit Start-Stopp-Funktion (V1)	2800012008280	-
			Spannung [V] (C8): 12; Batterie-Kapazität [Ah] (C10): 80; Kälteprüfstrom EN [A] (C9): 750; Länge [mm]: 278; Breite [mm]: 175; Höhe [mm]: 190; Polanordnung (11): 0; Bodenleistenausführung: B13; Gewicht[kg] (C4): 18,1	2800012023280	-

MERCEDES-BENZ - SPRINTER 3-t Kasten (910) 02/18→

Starterbatterie

211 CDI (910.621, 910.623)	84 kW	02/18→	; Spannung [V] (C8): 12; Batterie-Kapazität [Ah] (C10): 70; Kälteprüfstrom EN [A] (C9): 720; Länge [mm]: 278; Breite [mm]: 175; Höhe [mm]: 190; Polanordnung (11): 0; Bodenleistenausführung: B13; Gewicht[kg] (C4): 20,3; Batterie (C12): AGM-Batterie (V2); Vorgaben des Fahrzeugherstellers beachten: 1; Fahrzeugausstattung: für Fahrzeuge mit Start-Stopp-Funktion (V1)	2800012006280	-
214 CDI (910.621, 910.623)	105 kW	02/18→			
			; Spannung [V] (C8): 12; Batterie-Kapazität [Ah] (C10): 92; Kälteprüfstrom EN [A] (C9): 850; Länge [mm]: 353; Breite [mm]: 175; Höhe [mm]: 190; Polanordnung (11): 0; Bodenleistenausführung: B13; Gewicht[kg] (C4): 25,8; Batterie (C12): AGM-Batterie (V2); Vorgaben des Fahrzeugherstellers beachten: 1; Fahrzeugausstattung: für Fahrzeuge mit Start-Stopp-Funktion (V1)	2800012008280	-



MERCEDES-BENZ - SPRINTER 3-t Pritsche/Fahrgestell (903) 01/95→05/06

Starterbatterie

308 CDI	60 kW	04/00→05/06	; Spannung [V] (C8): 12; Batterie-Kapazität [Ah] (C10): 70; Kälteprüfstrom EN [A] (C9): 650; Länge [mm]: 278; Breite [mm]: 175; Höhe [mm]: 190; Polanordnung (11): 0; Bodenleistenausführung: B13; Gewicht[kg] (C4): 20; Batterie (C12): EFB-Batterie (V3); Vorgaben des Fahrzeugherstellers beachten: 1	2800012001280	-
			; Spannung [V] (C8): 12; Batterie-Kapazität [Ah] (C10): 70; Kälteprüfstrom EN [A] (C9): 720; Länge [mm]: 278; Breite [mm]: 175; Höhe [mm]: 190; Polanordnung (11): 0; Bodenleistenausführung: B13; Gewicht[kg] (C4): 20,3; Batterie (C12): AGM-Batterie (V2); Vorgaben des Fahrzeugherstellers beachten: 1; Fahrzeugausstattung: für Fahrzeuge mit Start-Stopp-Funktion (V1)	2800012006280	-
			; Spannung [V] (C8): 12; Batterie-Kapazität [Ah] (C10): 92; Kälteprüfstrom EN [A] (C9): 850; Länge [mm]: 353; Breite [mm]: 175; Höhe [mm]: 190; Polanordnung (11): 0; Bodenleistenausführung: B13; Gewicht[kg] (C4): 25,8; Batterie (C12): AGM-Batterie (V2); Vorgaben des Fahrzeugherstellers beachten: 1; Fahrzeugausstattung: für Fahrzeuge mit Start-Stopp-Funktion (V1)	2800012008280	-
			Spannung [V] (C8): 12; Batterie-Kapazität [Ah] (C10): 80; Kälteprüfstrom EN [A] (C9): 750; Länge [mm]: 278; Breite [mm]: 175; Höhe [mm]: 190; Polanordnung (11): 0; Bodenleistenausführung: B13; Gewicht[kg] (C4): 18,1	2800012023280	-
308 D 2.3	58 kW	02/95→04/00		2800012023280	-
308 D 2.3	60 kW	11/96→04/00		2800012023280	-
310 D 2.9	75 kW	01/97→04/00		2800012026280	-
311 CDI	80 kW	04/00→05/06	; Spannung [V] (C8): 12; Batterie-Kapazität [Ah] (C10): 70; Kälteprüfstrom EN [A] (C9): 650; Länge [mm]: 278; Breite [mm]: 175; Höhe [mm]: 190; Polanordnung (11): 0; Bodenleistenausführung: B13; Gewicht[kg] (C4): 20; Batterie (C12): EFB-Batterie (V3); Vorgaben des Fahrzeugherstellers beachten: 1	2800012001280	-
			; Spannung [V] (C8): 12; Batterie-Kapazität [Ah] (C10): 70; Kälteprüfstrom EN [A] (C9): 720; Länge [mm]: 278; Breite [mm]: 175; Höhe [mm]: 190; Polanordnung (11): 0; Bodenleistenausführung: B13; Gewicht[kg] (C4): 20,3; Batterie (C12): AGM-Batterie (V2); Vorgaben des Fahrzeugherstellers beachten: 1; Fahrzeugausstattung: für Fahrzeuge mit Start-Stopp-Funktion (V1)	2800012006280	-
			; Spannung [V] (C8): 12; Batterie-Kapazität [Ah] (C10): 92; Kälteprüfstrom EN [A] (C9): 850; Länge [mm]: 353; Breite [mm]: 175; Höhe [mm]: 190; Polanordnung (11): 0; Bodenleistenausführung: B13; Gewicht[kg] (C4): 25,8; Batterie (C12): AGM-Batterie (V2); Vorgaben des Fahrzeugherstellers beachten: 1; Fahrzeugausstattung: für Fahrzeuge mit Start-Stopp-Funktion (V1)	2800012008280	-
			Spannung [V] (C8): 12; Batterie-Kapazität [Ah] (C10): 80; Kälteprüfstrom EN [A] (C9): 750; Länge [mm]: 278; Breite [mm]: 175; Höhe [mm]: 190; Polanordnung (11): 0; Bodenleistenausführung: B13; Gewicht[kg] (C4): 18,1	2800012023280	-
312 D 2.9	90 kW	02/95→04/00		2800012026280	-
312 D 2.9 (903.411, 903.412, 903.413, 903.421, 903.422,...	85 kW	12/98→09/01		2800012023280	-



MERCEDES-BENZ - SPRINTER 3-t Pritsche/Fahrgestell (903) 01/95→05/06

Starterbatterie

313 CDI	95 kW	04/00→05/06	; Spannung [V] (C8): 12; Batterie-Kapazität [Ah] (C10): 70; Kälteprüfstrom EN [A] (C9): 650; Länge [mm]: 278; Breite [mm]: 175; Höhe [mm]: 190; Polanordnung (11): 0; Bodenleistenausführung: B13; Gewicht[kg] (C4): 20; Batterie (C12): EFB-Batterie (V3); Vorgaben des Fahrzeugherstellers beachten: 1	2800012001280	-
313 CDI 4x4	95 kW	08/02→05/06			
314 (903.011, 903.012, 903.013, 903.022, 903.611,...	105 kW	02/95→05/06			
314 NGT (903.611, 903.612)	95 kW	02/95→05/06			
316 CDI	115 kW	04/00→05/06	; Spannung [V] (C8): 12; Batterie-Kapazität [Ah] (C10): 70; Kälteprüfstrom EN [A] (C9): 720; Länge [mm]: 278; Breite [mm]: 175; Höhe [mm]: 190; Polanordnung (11): 0; Bodenleistenausführung: B13; Gewicht[kg] (C4): 20,3; Batterie (C12): AGM-Batterie (V2); Vorgaben des Fahrzeugherstellers beachten: 1; Fahrzeugausstattung: für Fahrzeuge mit Start-Stopp-Funktion (V1)	2800012006280	-
316 CDI 4x4	115 kW	08/02→05/06			
			; Spannung [V] (C8): 12; Batterie-Kapazität [Ah] (C10): 92; Kälteprüfstrom EN [A] (C9): 850; Länge [mm]: 353; Breite [mm]: 175; Höhe [mm]: 190; Polanordnung (11): 0; Bodenleistenausführung: B13; Gewicht[kg] (C4): 25,8; Batterie (C12): AGM-Batterie (V2); Vorgaben des Fahrzeugherstellers beachten: 1; Fahrzeugausstattung: für Fahrzeuge mit Start-Stopp-Funktion (V1)	2800012008280	-
			Spannung [V] (C8): 12; Batterie-Kapazität [Ah] (C10): 80; Kälteprüfstrom EN [A] (C9): 750; Länge [mm]: 278; Breite [mm]: 175; Höhe [mm]: 190; Polanordnung (11): 0; Bodenleistenausführung: B13; Gewicht[kg] (C4): 18,1	2800012023280	-

MERCEDES-BENZ - SPRINTER 3-t Pritsche/Fahrgestell (906) 06/06→

Starterbatterie

209 CDI (906.111, 906.113, 906.211, 906.213)	65 kW	06/06→12/09	; Spannung [V] (C8): 12; Batterie-Kapazität [Ah] (C10): 70; Kälteprüfstrom EN [A] (C9): 650; Länge [mm]: 278; Breite [mm]: 175; Höhe [mm]: 190; Polanordnung (11): 0; Bodenleistenausführung: B13; Gewicht[kg] (C4): 20; Batterie (C12): EFB-Batterie (V3); Vorgaben des Fahrzeugherstellers beachten: 1	2800012001280	-
210 CDI (906.111, 906.113, 906.211, 906.213)	70 kW	03/09→05/16			
211 CDI (906.111, 906.113, 906.211, 906.213)	80 kW	06/06→12/09			
			; Spannung [V] (C8): 12; Batterie-Kapazität [Ah] (C10): 70; Kälteprüfstrom EN [A] (C9): 720; Länge [mm]: 278; Breite [mm]: 175; Höhe [mm]: 190; Polanordnung (11): 0; Bodenleistenausführung: B13; Gewicht[kg] (C4): 20,3; Batterie (C12): AGM-Batterie (V2); Vorgaben des Fahrzeugherstellers beachten: 1; Fahrzeugausstattung: für Fahrzeuge mit Start-Stopp-Funktion (V1)	2800012006280	-
			; Spannung [V] (C8): 12; Batterie-Kapazität [Ah] (C10): 92; Kälteprüfstrom EN [A] (C9): 850; Länge [mm]: 353; Breite [mm]: 175; Höhe [mm]: 190; Polanordnung (11): 0; Bodenleistenausführung: B13; Gewicht[kg] (C4): 25,8; Batterie (C12): AGM-Batterie (V2); Vorgaben des Fahrzeugherstellers beachten: 1; Fahrzeugausstattung: für Fahrzeuge mit Start-Stopp-Funktion (V1)	2800012008280	-
			Spannung [V] (C8): 12; Batterie-Kapazität [Ah] (C10): 80; Kälteprüfstrom EN [A] (C9): 750; Länge [mm]: 278; Breite [mm]: 175; Höhe [mm]: 190; Polanordnung (11): 0; Bodenleistenausführung: B13; Gewicht[kg] (C4): 18,1	2800012023280	-



MERCEDES-BENZ - SPRINTER 3-t Pritsche/Fahrgestell (906) 06/06 →

Starterbatterie

211 CDI (906.111, 906.113, 906.211, 906.213)	84 kW	04/16 →	; Spannung [V] (C8): 12; Batterie-Kapazität [Ah] (C10): 70; Kälteprüfstrom EN [A] (C9): 720; Länge [mm]: 278; Breite [mm]: 175; Höhe [mm]: 190; Polanordnung (I1): 0; Bodenleistenausführung: B13; Gewicht[kg] (C4): 20,3; Batterie (C12): AGM-Batterie (V2); Vorgaben des Fahrzeugherstellers beachten: 1; Fahrzeugausstattung: für Fahrzeuge mit Start-Stopp-Funktion (V1)	2800012006280	-
			; Spannung [V] (C8): 12; Batterie-Kapazität [Ah] (C10): 92; Kälteprüfstrom EN [A] (C9): 850; Länge [mm]: 353; Breite [mm]: 175; Höhe [mm]: 190; Polanordnung (I1): 0; Bodenleistenausführung: B13; Gewicht[kg] (C4): 25,8; Batterie (C12): AGM-Batterie (V2); Vorgaben des Fahrzeugherstellers beachten: 1; Fahrzeugausstattung: für Fahrzeuge mit Start-Stopp-Funktion (V1)	2800012008280	-
213 CDI (906.111, 906.113, 906.211, 906.213)	95 kW	06/06 → 12/09	; Spannung [V] (C8): 12; Batterie-Kapazität [Ah] (C10): 70; Kälteprüfstrom EN [A] (C9): 650; Länge [mm]: 278; Breite [mm]: 175; Höhe [mm]: 190; Polanordnung (I1): 0; Bodenleistenausführung: B13; Gewicht[kg] (C4): 20; Batterie (C12): EFB-Batterie (V3); Vorgaben des Fahrzeugherstellers beachten: 1	2800012001280	-
213 CDI (906.111, 906.113, 906.211, 906.213)	95 kW	03/09 → 05/16	; Spannung [V] (C8): 12; Batterie-Kapazität [Ah] (C10): 70; Kälteprüfstrom EN [A] (C9): 720; Länge [mm]: 278; Breite [mm]: 175; Höhe [mm]: 190; Polanordnung (I1): 0; Bodenleistenausführung: B13; Gewicht[kg] (C4): 20,3; Batterie (C12): AGM-Batterie (V2); Vorgaben des Fahrzeugherstellers beachten: 1; Fahrzeugausstattung: für Fahrzeuge mit Start-Stopp-Funktion (V1)	2800012006280	-
			; Spannung [V] (C8): 12; Batterie-Kapazität [Ah] (C10): 92; Kälteprüfstrom EN [A] (C9): 850; Länge [mm]: 353; Breite [mm]: 175; Höhe [mm]: 190; Polanordnung (I1): 0; Bodenleistenausführung: B13; Gewicht[kg] (C4): 25,8; Batterie (C12): AGM-Batterie (V2); Vorgaben des Fahrzeugherstellers beachten: 1; Fahrzeugausstattung: für Fahrzeuge mit Start-Stopp-Funktion (V1)	2800012008280	-
			Spannung [V] (C8): 12; Batterie-Kapazität [Ah] (C10): 80; Kälteprüfstrom EN [A] (C9): 750; Länge [mm]: 278; Breite [mm]: 175; Höhe [mm]: 190; Polanordnung (I1): 0; Bodenleistenausführung: B13; Gewicht[kg] (C4): 18,1	2800012023280	-
214 CDI (906.111, 906.113, 906.211, 906.213)	105 kW	04/16 →	; Spannung [V] (C8): 12; Batterie-Kapazität [Ah] (C10): 70; Kälteprüfstrom EN [A] (C9): 720; Länge [mm]: 278; Breite [mm]: 175; Höhe [mm]: 190; Polanordnung (I1): 0; Bodenleistenausführung: B13; Gewicht[kg] (C4): 20,3; Batterie (C12): AGM-Batterie (V2); Vorgaben des Fahrzeugherstellers beachten: 1; Fahrzeugausstattung: für Fahrzeuge mit Start-Stopp-Funktion (V1)	2800012006280	-
			; Spannung [V] (C8): 12; Batterie-Kapazität [Ah] (C10): 92; Kälteprüfstrom EN [A] (C9): 850; Länge [mm]: 353; Breite [mm]: 175; Höhe [mm]: 190; Polanordnung (I1): 0; Bodenleistenausführung: B13; Gewicht[kg] (C4): 25,8; Batterie (C12): AGM-Batterie (V2); Vorgaben des Fahrzeugherstellers beachten: 1; Fahrzeugausstattung: für Fahrzeuge mit Start-Stopp-Funktion (V1)	2800012008280	-



MERCEDES-BENZ - SPRINTER 3-t Pritsche/Fahrgestell (906) 06/06 →

Starterbatterie

215 CDI (906.111, 906.113, 906.211, 906.213)	110 kW	06/06→12/09	; Spannung [V] (C8): 12; Batterie-Kapazität [Ah] (C10): 70; Kälteprüfstrom EN [A] (C9): 650; Länge [mm]: 278; Breite [mm]: 175; Höhe [mm]: 190; Polanordnung (11): 0; Bodenleistenausführung: B13; Gewicht[kg] (C4): 20; Batterie (C12): EFB-Batterie (V3); Vorgaben des Fahrzeugherstellers beachten: 1	2800012001280	-
216 (906.113, 906.213)	115 kW	09/08→05/16	; Spannung [V] (C8): 12; Batterie-Kapazität [Ah] (C10): 70; Kälteprüfstrom EN [A] (C9): 720; Länge [mm]: 278; Breite [mm]: 175; Höhe [mm]: 190; Polanordnung (11): 0; Bodenleistenausführung: B13; Gewicht[kg] (C4): 20,3; Batterie (C12): AGM-Batterie (V2); Vorgaben des Fahrzeugherstellers beachten: 1; Fahrzeugausstattung: für Fahrzeuge mit Start-Stopp-Funktion (V1)	2800012006280	-
216 CDI (906.111, 906.113, 906.211, 906.213)	120 kW	03/09→			
218 CDI (906.111, 906.113, 906.211, 906.213)	135 kW	06/06→12/09	; Spannung [V] (C8): 12; Batterie-Kapazität [Ah] (C10): 92; Kälteprüfstrom EN [A] (C9): 850; Länge [mm]: 353; Breite [mm]: 175; Höhe [mm]: 190; Polanordnung (11): 0; Bodenleistenausführung: B13; Gewicht[kg] (C4): 25,8; Batterie (C12): AGM-Batterie (V2); Vorgaben des Fahrzeugherstellers beachten: 1; Fahrzeugausstattung: für Fahrzeuge mit Start-Stopp-Funktion (V1)	2800012008280	-
219 CDI / BlueTEC (906.111, 906.113, 906.211, 906.213)	140 kW	03/09→05/16			
224 (906.113, 906.213)	190 kW	06/06→12/13			
			Spannung [V] (C8): 12; Batterie-Kapazität [Ah] (C10): 80; Kälteprüfstrom EN [A] (C9): 750; Länge [mm]: 278; Breite [mm]: 175; Höhe [mm]: 190; Polanordnung (11): 0; Bodenleistenausführung: B13; Gewicht[kg] (C4): 18,1	2800012023280	-

MERCEDES-BENZ - SPRINTER 3-t Pritsche/Fahrgestell (910, 907) 02/18 →

Starterbatterie

211 CDI (910.121, 910.123)	84 kW	02/18→	; Spannung [V] (C8): 12; Batterie-Kapazität [Ah] (C10): 70; Kälteprüfstrom EN [A] (C9): 720; Länge [mm]: 278; Breite [mm]: 175; Höhe [mm]: 190; Polanordnung (11): 0; Bodenleistenausführung: B13; Gewicht[kg] (C4): 20,3; Batterie (C12): AGM-Batterie (V2); Vorgaben des Fahrzeugherstellers beachten: 1; Fahrzeugausstattung: für Fahrzeuge mit Start-Stopp-Funktion (V1)	2800012006280	-
214 CDI (910.121, 910.123)	105 kW	02/18→			
			; Spannung [V] (C8): 12; Batterie-Kapazität [Ah] (C10): 92; Kälteprüfstrom EN [A] (C9): 850; Länge [mm]: 353; Breite [mm]: 175; Höhe [mm]: 190; Polanordnung (11): 0; Bodenleistenausführung: B13; Gewicht[kg] (C4): 25,8; Batterie (C12): AGM-Batterie (V2); Vorgaben des Fahrzeugherstellers beachten: 1; Fahrzeugausstattung: für Fahrzeuge mit Start-Stopp-Funktion (V1)	2800012008280	-

MERCEDES-BENZ - SPRINTER 4,6-t Kasten (906) 06/06 →

Starterbatterie

411 CDI (906.653, 906.655, 906.657)	80 kW	06/09→12/18	; Spannung [V] (C8): 12; Batterie-Kapazität [Ah] (C10): 95; Kälteprüfstrom EN [A] (C9): 800; Länge [mm]: 353; Breite [mm]: 175; Höhe [mm]: 190; Polanordnung (11): 0; Bodenleistenausführung: B13; Gewicht[kg] (C4): 25,1; Batterie (C12): EFB-Batterie (V3); Vorgaben des Fahrzeugherstellers beachten: 1	2800012003280	-
			; Spannung [V] (C8): 12; Batterie-Kapazität [Ah] (C10): 92; Kälteprüfstrom EN [A] (C9): 850; Länge [mm]: 353; Breite [mm]: 175; Höhe [mm]: 190; Polanordnung (11): 0; Bodenleistenausführung: B13; Gewicht[kg] (C4): 25,8; Batterie (C12): AGM-Batterie (V2); Vorgaben des Fahrzeugherstellers beachten: 1; Fahrzeugausstattung: für Fahrzeuge mit Start-Stopp-Funktion (V1)	2800012008280	-
			Spannung [V] (C8): 12; Batterie-Kapazität [Ah] (C10): 100; Kälteprüfstrom EN [A] (C9): 900; Länge [mm]: 353; Breite [mm]: 175; Höhe [mm]: 190; Polanordnung (11): 0; Bodenleistenausführung: B13; Gewicht[kg] (C4): 23,2	2800012026280	-



MERCEDES-BENZ - SPRINTER 4,6-t Kasten (906) 06/06→

Starterbatterie

413 CDI (906.653, 906.655, 906.657)	95 kW	06/06→05/16	;	2800012008280	-
414 CDI	105 kW	05/16→	; Spannung [V] (C8): 12; Batterie-Kapazität [Ah] (C10): 70; Kälteprüfstrom EN [A] (C9): 720; Länge [mm]: 278; Breite [mm]: 175; Höhe [mm]: 190; Polanordnung (11): 0; Bodenleistenausführung: B13; Gewicht[kg] (C4): 20,3; Batterie (C12): AGM-Batterie (V2); Vorgaben des Fahrzeugherstellers beachten: 1; Fahrzeugausstattung: für Fahrzeuge mit Start-Stopp-Funktion (V1)	2800012006280	-
			; Spannung [V] (C8): 12; Batterie-Kapazität [Ah] (C10): 92; Kälteprüfstrom EN [A] (C9): 850; Länge [mm]: 353; Breite [mm]: 175; Höhe [mm]: 190; Polanordnung (11): 0; Bodenleistenausführung: B13; Gewicht[kg] (C4): 25,8; Batterie (C12): AGM-Batterie (V2); Vorgaben des Fahrzeugherstellers beachten: 1; Fahrzeugausstattung: für Fahrzeuge mit Start-Stopp-Funktion (V1)	2800012008280	-
415 CDI (906.653, 906.655, 906.657)	110 kW	06/09→12/09	; Spannung [V] (C8): 12; Batterie-Kapazität [Ah] (C10): 95; Kälteprüfstrom EN [A] (C9): 800; Länge [mm]: 353; Breite [mm]: 175; Höhe [mm]: 190; Polanordnung (11): 0; Bodenleistenausführung: B13; Gewicht[kg] (C4): 25,1; Batterie (C12): EFB-Batterie (V3); Vorgaben des Fahrzeugherstellers beachten: 1	2800012003280	-
			; Spannung [V] (C8): 12; Batterie-Kapazität [Ah] (C10): 92; Kälteprüfstrom EN [A] (C9): 850; Länge [mm]: 353; Breite [mm]: 175; Höhe [mm]: 190; Polanordnung (11): 0; Bodenleistenausführung: B13; Gewicht[kg] (C4): 25,8; Batterie (C12): AGM-Batterie (V2); Vorgaben des Fahrzeugherstellers beachten: 1; Fahrzeugausstattung: für Fahrzeuge mit Start-Stopp-Funktion (V1)	2800012008280	-
			Spannung [V] (C8): 12; Batterie-Kapazität [Ah] (C10): 80; Kälteprüfstrom EN [A] (C9): 750; Länge [mm]: 278; Breite [mm]: 175; Höhe [mm]: 190; Polanordnung (11): 0; Bodenleistenausführung: B13; Gewicht[kg] (C4): 18,1	2800012023280	-
416 CDI (906.653, 906.655, 906.657)	120 kW	03/09→	; Spannung [V] (C8): 12; Batterie-Kapazität [Ah] (C10): 70; Kälteprüfstrom EN [A] (C9): 650; Länge [mm]: 278; Breite [mm]: 175; Höhe [mm]: 190; Polanordnung (11): 0; Bodenleistenausführung: B13; Gewicht[kg] (C4): 20; Batterie (C12): EFB-Batterie (V3); Vorgaben des Fahrzeugherstellers beachten: 1	2800012001280	-
			; Spannung [V] (C8): 12; Batterie-Kapazität [Ah] (C10): 70; Kälteprüfstrom EN [A] (C9): 720; Länge [mm]: 278; Breite [mm]: 175; Höhe [mm]: 190; Polanordnung (11): 0; Bodenleistenausführung: B13; Gewicht[kg] (C4): 20,3; Batterie (C12): AGM-Batterie (V2); Vorgaben des Fahrzeugherstellers beachten: 1; Fahrzeugausstattung: für Fahrzeuge mit Start-Stopp-Funktion (V1)	2800012006280	-
			; Spannung [V] (C8): 12; Batterie-Kapazität [Ah] (C10): 92; Kälteprüfstrom EN [A] (C9): 850; Länge [mm]: 353; Breite [mm]: 175; Höhe [mm]: 190; Polanordnung (11): 0; Bodenleistenausführung: B13; Gewicht[kg] (C4): 25,8; Batterie (C12): AGM-Batterie (V2); Vorgaben des Fahrzeugherstellers beachten: 1; Fahrzeugausstattung: für Fahrzeuge mit Start-Stopp-Funktion (V1)	2800012008280	-
			Spannung [V] (C8): 12; Batterie-Kapazität [Ah] (C10): 80; Kälteprüfstrom EN [A] (C9): 750; Länge [mm]: 278; Breite [mm]: 175; Höhe [mm]: 190; Polanordnung (11): 0; Bodenleistenausführung: B13; Gewicht[kg] (C4): 18,1	2800012023280	-



MERCEDES-BENZ - SPRINTER 4,6-t Kasten (906) 06/06→

Starterbatterie

418 CDI (906.653, 906.655, 906.657)	135 kW	06/09→05/16	; Spannung [V] (C8): 12; Batterie-Kapazität [Ah] (C10): 70; Kälteprüfstrom EN [A] (C9): 650; Länge [mm]: 278; Breite [mm]: 175; Höhe [mm]: 190; Polanordnung (11): 0; Bodenleistenausführung: B13; Gewicht[kg] (C4): 20; Batterie (C12): EFB-Batterie (V3); Vorgaben des Fahrzeugherstellers beachten: 1	2800012001280	-
			; Spannung [V] (C8): 12; Batterie-Kapazität [Ah] (C10): 95; Kälteprüfstrom EN [A] (C9): 800; Länge [mm]: 353; Breite [mm]: 175; Höhe [mm]: 190; Polanordnung (11): 0; Bodenleistenausführung: B13; Gewicht[kg] (C4): 25,1; Batterie (C12): EFB-Batterie (V3); Vorgaben des Fahrzeugherstellers beachten: 1	2800012003280	-
			; Spannung [V] (C8): 12; Batterie-Kapazität [Ah] (C10): 70; Kälteprüfstrom EN [A] (C9): 720; Länge [mm]: 278; Breite [mm]: 175; Höhe [mm]: 190; Polanordnung (11): 0; Bodenleistenausführung: B13; Gewicht[kg] (C4): 20,3; Batterie (C12): AGM-Batterie (V2); Vorgaben des Fahrzeugherstellers beachten: 1; Fahrzeugausstattung: für Fahrzeuge mit Start-Stopp-Funktion (VI)	2800012006280	-
			; Spannung [V] (C8): 12; Batterie-Kapazität [Ah] (C10): 92; Kälteprüfstrom EN [A] (C9): 850; Länge [mm]: 353; Breite [mm]: 175; Höhe [mm]: 190; Polanordnung (11): 0; Bodenleistenausführung: B13; Gewicht[kg] (C4): 25,8; Batterie (C12): AGM-Batterie (V2); Vorgaben des Fahrzeugherstellers beachten: 1; Fahrzeugausstattung: für Fahrzeuge mit Start-Stopp-Funktion (VI)	2800012008280	-
			Spannung [V] (C8): 12; Batterie-Kapazität [Ah] (C10): 100; Kälteprüfstrom EN [A] (C9): 900; Länge [mm]: 353; Breite [mm]: 175; Höhe [mm]: 190; Polanordnung (11): 0; Bodenleistenausführung: B13; Gewicht[kg] (C4): 23,2	2800012026280	-
419 CDI (906.653, 906.655, 906.657)	140 kW	03/09→	; Spannung [V] (C8): 12; Batterie-Kapazität [Ah] (C10): 70; Kälteprüfstrom EN [A] (C9): 650; Länge [mm]: 278; Breite [mm]: 175; Höhe [mm]: 190; Polanordnung (11): 0; Bodenleistenausführung: B13; Gewicht[kg] (C4): 20; Batterie (C12): EFB-Batterie (V3); Vorgaben des Fahrzeugherstellers beachten: 1	2800012001280	-
424 (906.655, 906.657, 906.653)	190 kW	06/06→12/13	; Spannung [V] (C8): 12; Batterie-Kapazität [Ah] (C10): 70; Kälteprüfstrom EN [A] (C9): 720; Länge [mm]: 278; Breite [mm]: 175; Höhe [mm]: 190; Polanordnung (11): 0; Bodenleistenausführung: B13; Gewicht[kg] (C4): 20,3; Batterie (C12): AGM-Batterie (V2); Vorgaben des Fahrzeugherstellers beachten: 1; Fahrzeugausstattung: für Fahrzeuge mit Start-Stopp-Funktion (VI)	2800012006280	-
			; Spannung [V] (C8): 12; Batterie-Kapazität [Ah] (C10): 92; Kälteprüfstrom EN [A] (C9): 850; Länge [mm]: 353; Breite [mm]: 175; Höhe [mm]: 190; Polanordnung (11): 0; Bodenleistenausführung: B13; Gewicht[kg] (C4): 25,8; Batterie (C12): AGM-Batterie (V2); Vorgaben des Fahrzeugherstellers beachten: 1; Fahrzeugausstattung: für Fahrzeuge mit Start-Stopp-Funktion (VI)	2800012008280	-
			Spannung [V] (C8): 12; Batterie-Kapazität [Ah] (C10): 80; Kälteprüfstrom EN [A] (C9): 750; Länge [mm]: 278; Breite [mm]: 175; Höhe [mm]: 190; Polanordnung (11): 0; Bodenleistenausführung: B13; Gewicht[kg] (C4): 18,1	2800012023280	-



MERCEDES-BENZ - SPRINTER 4,6-t Pritsche/Fahrgestell (906) 06/06→

Starterbatterie

411 CDI (906.153, 906.155, 906.253, 906.255)	80 kW	06/09→12/18	; Spannung [V] (C8): 12; Batterie-Kapazität [Ah] (C10): 70; Kälteprüfstrom EN [A] (C9): 650; Länge [mm]: 278; Breite [mm]: 175; Höhe [mm]: 190; Polanordnung (11): 0; Bodenleistenausführung: B13; Gewicht[kg] (C4): 20; Batterie (C12): EFB-Batterie (V3); Vorgaben des Fahrzeugherstellers beachten: 1	2800012001280	-
			; Spannung [V] (C8): 12; Batterie-Kapazität [Ah] (C10): 95; Kälteprüfstrom EN [A] (C9): 800; Länge [mm]: 353; Breite [mm]: 175; Höhe [mm]: 190; Polanordnung (11): 0; Bodenleistenausführung: B13; Gewicht[kg] (C4): 25,1; Batterie (C12): EFB-Batterie (V3); Vorgaben des Fahrzeugherstellers beachten: 1	2800012003280	-
			; Spannung [V] (C8): 12; Batterie-Kapazität [Ah] (C10): 70; Kälteprüfstrom EN [A] (C9): 720; Länge [mm]: 278; Breite [mm]: 175; Höhe [mm]: 190; Polanordnung (11): 0; Bodenleistenausführung: B13; Gewicht[kg] (C4): 20,3; Batterie (C12): AGM-Batterie (V2); Vorgaben des Fahrzeugherstellers beachten: 1; Fahrzeugausstattung: für Fahrzeuge mit Start-Stopp-Funktion (V1)	2800012006280	-
			; Spannung [V] (C8): 12; Batterie-Kapazität [Ah] (C10): 92; Kälteprüfstrom EN [A] (C9): 850; Länge [mm]: 353; Breite [mm]: 175; Höhe [mm]: 190; Polanordnung (11): 0; Bodenleistenausführung: B13; Gewicht[kg] (C4): 25,8; Batterie (C12): AGM-Batterie (V2); Vorgaben des Fahrzeugherstellers beachten: 1; Fahrzeugausstattung: für Fahrzeuge mit Start-Stopp-Funktion (V1)	2800012008280	-
			Spannung [V] (C8): 12; Batterie-Kapazität [Ah] (C10): 80; Kälteprüfstrom EN [A] (C9): 750; Länge [mm]: 278; Breite [mm]: 175; Höhe [mm]: 190; Polanordnung (11): 0; Bodenleistenausführung: B13; Gewicht[kg] (C4): 18,1	2800012023280	-
414 CDI	105 kW	05/16→	; Spannung [V] (C8): 12; Batterie-Kapazität [Ah] (C10): 70; Kälteprüfstrom EN [A] (C9): 720; Länge [mm]: 278; Breite [mm]: 175; Höhe [mm]: 190; Polanordnung (11): 0; Bodenleistenausführung: B13; Gewicht[kg] (C4): 20,3; Batterie (C12): AGM-Batterie (V2); Vorgaben des Fahrzeugherstellers beachten: 1; Fahrzeugausstattung: für Fahrzeuge mit Start-Stopp-Funktion (V1)	2800012006280	-
			; Spannung [V] (C8): 12; Batterie-Kapazität [Ah] (C10): 92; Kälteprüfstrom EN [A] (C9): 850; Länge [mm]: 353; Breite [mm]: 175; Höhe [mm]: 190; Polanordnung (11): 0; Bodenleistenausführung: B13; Gewicht[kg] (C4): 25,8; Batterie (C12): AGM-Batterie (V2); Vorgaben des Fahrzeugherstellers beachten: 1; Fahrzeugausstattung: für Fahrzeuge mit Start-Stopp-Funktion (V1)	2800012008280	-



MERCEDES-BENZ - SPRINTER 4,6-t Pritsche/Fahrgestell (906) 06/06 →

Starterbatterie

415 CDI (906.153, 906.155, 906.253, 906.255)	110 kW	06/06→12/09	; Spannung [V] (C8): 12; Batterie-Kapazität [Ah] (C10): 70; Kälteprüfstrom EN [A] (C9): 650; Länge [mm]: 278; Breite [mm]: 175; Höhe [mm]: 190; Polanordnung (11): 0; Bodenleistenausführung: B13; Gewicht[kg] (C4): 20; Batterie (C12): EFB-Batterie (V3); Vorgaben des Fahrzeugherstellers beachten: 1	2800012001280	-
416 CDI (906.153, 906.155, 906.253, 906.255)	120 kW	03/09→			
418 CDI (906.153, 906.155, 906.253, 906.255)	135 kW	06/06→12/09	; Spannung [V] (C8): 12; Batterie-Kapazität [Ah] (C10): 70; Kälteprüfstrom EN [A] (C9): 720; Länge [mm]: 278; Breite [mm]: 175; Höhe [mm]: 190; Polanordnung (11): 0; Bodenleistenausführung: B13; Gewicht[kg] (C4): 20,3; Batterie (C12): AGM-Batterie (V2); Vorgaben des Fahrzeugherstellers beachten: 1	2800012006280	-
419 CDI (906.153, 906.155, 906.253, 906.255)	140 kW	03/09→			
424 (906.153, 906.155, 906.253, 906.255)	190 kW	06/06→12/13	; Spannung [V] (C8): 12; Batterie-Kapazität [Ah] (C10): 92; Kälteprüfstrom EN [A] (C9): 850; Länge [mm]: 353; Breite [mm]: 175; Höhe [mm]: 190; Polanordnung (11): 0; Bodenleistenausführung: B13; Gewicht[kg] (C4): 25,8; Batterie (C12): AGM-Batterie (V2); Vorgaben des Fahrzeugherstellers beachten: 1; Fahrzeugausstattung: für Fahrzeuge mit Start-Stopp-Funktion (V1)	2800012008280	-
			; Spannung [V] (C8): 12; Batterie-Kapazität [Ah] (C10): 80; Kälteprüfstrom EN [A] (C9): 750; Länge [mm]: 278; Breite [mm]: 175; Höhe [mm]: 190; Polanordnung (11): 0; Bodenleistenausführung: B13; Gewicht[kg] (C4): 18,1	2800012023280	-

MERCEDES-BENZ - SPRINTER 4-t Bus (904) 02/96 → **05/06**

Starterbatterie

408 CDI	60 kW	04/00→05/06	; Spannung [V] (C8): 12; Batterie-Kapazität [Ah] (C10): 70; Kälteprüfstrom EN [A] (C9): 650; Länge [mm]: 278; Breite [mm]: 175; Höhe [mm]: 190; Polanordnung (11): 0; Bodenleistenausführung: B13; Gewicht[kg] (C4): 20; Batterie (C12): EFB-Batterie (V3); Vorgaben des Fahrzeugherstellers beachten: 1	2800012001280	-
			; Spannung [V] (C8): 12; Batterie-Kapazität [Ah] (C10): 70; Kälteprüfstrom EN [A] (C9): 720; Länge [mm]: 278; Breite [mm]: 175; Höhe [mm]: 190; Polanordnung (11): 0; Bodenleistenausführung: B13; Gewicht[kg] (C4): 20,3; Batterie (C12): AGM-Batterie (V2); Vorgaben des Fahrzeugherstellers beachten: 1; Fahrzeugausstattung: für Fahrzeuge mit Start-Stopp-Funktion (V1)	2800012006280	-
			; Spannung [V] (C8): 12; Batterie-Kapazität [Ah] (C10): 92; Kälteprüfstrom EN [A] (C9): 850; Länge [mm]: 353; Breite [mm]: 175; Höhe [mm]: 190; Polanordnung (11): 0; Bodenleistenausführung: B13; Gewicht[kg] (C4): 25,8; Batterie (C12): AGM-Batterie (V2); Vorgaben des Fahrzeugherstellers beachten: 1; Fahrzeugausstattung: für Fahrzeuge mit Start-Stopp-Funktion (V1)	2800012008280	-
			; Spannung [V] (C8): 12; Batterie-Kapazität [Ah] (C10): 100; Kälteprüfstrom EN [A] (C9): 900; Länge [mm]: 353; Breite [mm]: 175; Höhe [mm]: 190; Polanordnung (11): 0; Bodenleistenausführung: B13; Gewicht[kg] (C4): 23,2	2800012026280	-



MERCEDES-BENZ - SPRINTER 4-t Bus (904) 02/96→05/06

Starterbatterie

411 CDI	80 kW	04/00→05/06	; Spannung [V] (C8): 12; Batterie-Kapazität [Ah] (C10): 70; Kälteprüfstrom EN [A] (C9): 650; Länge [mm]: 278; Breite [mm]: 175; Höhe [mm]: 190; Polanordnung (11): 0; Bodenleistenausführung: B13; Gewicht[kg] (C4): 20; Batterie (C12): EFB-Batterie (V3); Vorgaben des Fahrzeugherstellers beachten: 1	2800012001280	-
413 CDI	95 kW	04/00→05/06	; Spannung [V] (C8): 12; Batterie-Kapazität [Ah] (C10): 70; Kälteprüfstrom EN [A] (C9): 720; Länge [mm]: 278; Breite [mm]: 175; Höhe [mm]: 190; Polanordnung (11): 0; Bodenleistenausführung: B13; Gewicht[kg] (C4): 20,3; Batterie (C12): AGM-Batterie (V2); Vorgaben des Fahrzeugherstellers beachten: 1; Fahrzeugausstattung: für Fahrzeuge mit Start-Stopp-Funktion (V1)	2800012006280	-
414	105 kW	02/96→05/06	; Spannung [V] (C8): 12; Batterie-Kapazität [Ah] (C10): 92; Kälteprüfstrom EN [A] (C9): 850; Länge [mm]: 353; Breite [mm]: 175; Höhe [mm]: 190; Polanordnung (11): 0; Bodenleistenausführung: B13; Gewicht[kg] (C4): 25,8; Batterie (C12): AGM-Batterie (V2); Vorgaben des Fahrzeugherstellers beachten: 1; Fahrzeugausstattung: für Fahrzeuge mit Start-Stopp-Funktion (V1)	2800012008280	-
416 CDI	115 kW	04/00→05/06	; Spannung [V] (C8): 12; Batterie-Kapazität [Ah] (C10): 80; Kälteprüfstrom EN [A] (C9): 750; Länge [mm]: 278; Breite [mm]: 175; Höhe [mm]: 190; Polanordnung (11): 0; Bodenleistenausführung: B13; Gewicht[kg] (C4): 18,1	2800012023280	-

MERCEDES-BENZ - SPRINTER 4-t Kasten (904) 02/95→05/06

Starterbatterie

408 CDI	60 kW	04/00→05/06	; Spannung [V] (C8): 12; Batterie-Kapazität [Ah] (C10): 70; Kälteprüfstrom EN [A] (C9): 650; Länge [mm]: 278; Breite [mm]: 175; Höhe [mm]: 190; Polanordnung (11): 0; Bodenleistenausführung: B13; Gewicht[kg] (C4): 20; Batterie (C12): EFB-Batterie (V3); Vorgaben des Fahrzeugherstellers beachten: 1	2800012001280	-
408 D	58 kW	02/96→05/06	; Spannung [V] (C8): 12; Batterie-Kapazität [Ah] (C10): 70; Kälteprüfstrom EN [A] (C9): 720; Länge [mm]: 278; Breite [mm]: 175; Höhe [mm]: 190; Polanordnung (11): 0; Bodenleistenausführung: B13; Gewicht[kg] (C4): 20,3; Batterie (C12): AGM-Batterie (V2); Vorgaben des Fahrzeugherstellers beachten: 1; Fahrzeugausstattung: für Fahrzeuge mit Start-Stopp-Funktion (V1)	2800012006280	-
			; Spannung [V] (C8): 12; Batterie-Kapazität [Ah] (C10): 92; Kälteprüfstrom EN [A] (C9): 850; Länge [mm]: 353; Breite [mm]: 175; Höhe [mm]: 190; Polanordnung (11): 0; Bodenleistenausführung: B13; Gewicht[kg] (C4): 25,8; Batterie (C12): AGM-Batterie (V2); Vorgaben des Fahrzeugherstellers beachten: 1; Fahrzeugausstattung: für Fahrzeuge mit Start-Stopp-Funktion (V1)	2800012008280	-
			; Spannung [V] (C8): 12; Batterie-Kapazität [Ah] (C10): 80; Kälteprüfstrom EN [A] (C9): 750; Länge [mm]: 278; Breite [mm]: 175; Höhe [mm]: 190; Polanordnung (11): 0; Bodenleistenausführung: B13; Gewicht[kg] (C4): 18,1	2800012023280	-



MERCEDES-BENZ - SPRINTER 4-t Kasten (904) 02/95→05/06

Starterbatterie

410 D	75 kW	02/96→05/06	; Spannung [V] (C8): 12; Batterie-Kapazität [Ah] (C10): 70; Kälteprüfstrom EN [A] (C9): 650; Länge [mm]: 278; Breite [mm]: 175; Höhe [mm]: 190; Polanordnung (11): 0; Bodenleistenausführung: B13; Gewicht[kg] (C4): 20; Batterie (C12): EFB-Batterie (V3); Vorgaben des Fahrzeugherstellers beachten: 1	2800012001280	-
410 D 4x4	75 kW	05/97→05/06	; Spannung [V] (C8): 12; Batterie-Kapazität [Ah] (C10): 70; Kälteprüfstrom EN [A] (C9): 720; Länge [mm]: 278; Breite [mm]: 175; Höhe [mm]: 190; Polanordnung (11): 0; Bodenleistenausführung: B13; Gewicht[kg] (C4): 20,3; Batterie (C12): AGM-Batterie (V2); Vorgaben des Fahrzeugherstellers beachten: 1; Fahrzeugausstattung: für Fahrzeuge mit Start-Stopp-Funktion (V1)	2800012006280	-
			; Spannung [V] (C8): 12; Batterie-Kapazität [Ah] (C10): 92; Kälteprüfstrom EN [A] (C9): 850; Länge [mm]: 353; Breite [mm]: 175; Höhe [mm]: 190; Polanordnung (11): 0; Bodenleistenausführung: B13; Gewicht[kg] (C4): 25,8; Batterie (C12): AGM-Batterie (V2); Vorgaben des Fahrzeugherstellers beachten: 1; Fahrzeugausstattung: für Fahrzeuge mit Start-Stopp-Funktion (V1)	2800012008280	-
			Spannung [V] (C8): 12; Batterie-Kapazität [Ah] (C10): 100; Kälteprüfstrom EN [A] (C9): 900; Länge [mm]: 353; Breite [mm]: 175; Höhe [mm]: 190; Polanordnung (11): 0; Bodenleistenausführung: B13; Gewicht[kg] (C4): 23,2	2800012026280	-
411 CDI	80 kW	04/00→05/06	; Spannung [V] (C8): 12; Batterie-Kapazität [Ah] (C10): 70; Kälteprüfstrom EN [A] (C9): 650; Länge [mm]: 278; Breite [mm]: 175; Höhe [mm]: 190; Polanordnung (11): 0; Bodenleistenausführung: B13; Gewicht[kg] (C4): 20; Batterie (C12): EFB-Batterie (V3); Vorgaben des Fahrzeugherstellers beachten: 1	2800012001280	-
411 CDI 4x4	80 kW	04/00→05/06	; Spannung [V] (C8): 12; Batterie-Kapazität [Ah] (C10): 70; Kälteprüfstrom EN [A] (C9): 720; Länge [mm]: 278; Breite [mm]: 175; Höhe [mm]: 190; Polanordnung (11): 0; Bodenleistenausführung: B13; Gewicht[kg] (C4): 20,3; Batterie (C12): AGM-Batterie (V2); Vorgaben des Fahrzeugherstellers beachten: 1; Fahrzeugausstattung: für Fahrzeuge mit Start-Stopp-Funktion (V1)	2800012006280	-
			; Spannung [V] (C8): 12; Batterie-Kapazität [Ah] (C10): 92; Kälteprüfstrom EN [A] (C9): 850; Länge [mm]: 353; Breite [mm]: 175; Höhe [mm]: 190; Polanordnung (11): 0; Bodenleistenausführung: B13; Gewicht[kg] (C4): 25,8; Batterie (C12): AGM-Batterie (V2); Vorgaben des Fahrzeugherstellers beachten: 1; Fahrzeugausstattung: für Fahrzeuge mit Start-Stopp-Funktion (V1)	2800012008280	-
			Spannung [V] (C8): 12; Batterie-Kapazität [Ah] (C10): 80; Kälteprüfstrom EN [A] (C9): 750; Länge [mm]: 278; Breite [mm]: 175; Höhe [mm]: 190; Polanordnung (11): 0; Bodenleistenausführung: B13; Gewicht[kg] (C4): 18,1	2800012023280	-



MERCEDES-BENZ - SPRINTER 4-t Kasten (904) 02/95→05/06

Starterbatterie

412 D	85 kW	02/96→05/06	; Spannung [V] (C8): 12; Batterie-Kapazität [Ah] (C10): 70; Kälteprüfstrom EN [A] (C9): 650; Länge [mm]: 278; Breite [mm]: 175; Höhe [mm]: 190; Polanordnung (11): O; Bodenleistenausführung: B13; Gewicht[kg] (C4): 20; Batterie (C12): EFB-Batterie (V3); Vorgaben des Fahrzeugherstellers beachten: 1	2800012001280	-
412 D	90 kW	02/96→05/06	; Spannung [V] (C8): 12; Batterie-Kapazität [Ah] (C10): 70; Kälteprüfstrom EN [A] (C9): 720; Länge [mm]: 278; Breite [mm]: 175; Höhe [mm]: 190; Polanordnung (11): O; Bodenleistenausführung: B13; Gewicht[kg] (C4): 20,3; Batterie (C12): AGM-Batterie (V2); Vorgaben des Fahrzeugherstellers beachten: 1; Fahrzeugausstattung: für Fahrzeuge mit Start-Stopp-Funktion (VI)	2800012006280	-
412 D 4x4	85 kW	05/97→05/06	; Spannung [V] (C8): 12; Batterie-Kapazität [Ah] (C10): 92; Kälteprüfstrom EN [A] (C9): 850; Länge [mm]: 353; Breite [mm]: 175; Höhe [mm]: 190; Polanordnung (11): O; Bodenleistenausführung: B13; Gewicht[kg] (C4): 25,8; Batterie (C12): AGM-Batterie (V2); Vorgaben des Fahrzeugherstellers beachten: 1; Fahrzeugausstattung: für Fahrzeuge mit Start-Stopp-Funktion (VI)	2800012008280	-
412 D 4x4	90 kW	05/97→05/06	; Spannung [V] (C8): 12; Batterie-Kapazität [Ah] (C10): 100; Kälteprüfstrom EN [A] (C9): 900; Länge [mm]: 353; Breite [mm]: 175; Höhe [mm]: 190; Polanordnung (11): O; Bodenleistenausführung: B13; Gewicht[kg] (C4): 23,2	2800012026280	-
413 CDI	95 kW	04/00→05/06	; Spannung [V] (C8): 12; Batterie-Kapazität [Ah] (C10): 70; Kälteprüfstrom EN [A] (C9): 650; Länge [mm]: 278; Breite [mm]: 175; Höhe [mm]: 190; Polanordnung (11): O; Bodenleistenausführung: B13; Gewicht[kg] (C4): 20; Batterie (C12): EFB-Batterie (V3); Vorgaben des Fahrzeugherstellers beachten: 1	2800012001280	-
413 CDI 4x4	95 kW	04/00→05/06	; Spannung [V] (C8): 12; Batterie-Kapazität [Ah] (C10): 70; Kälteprüfstrom EN [A] (C9): 720; Länge [mm]: 278; Breite [mm]: 175; Höhe [mm]: 190; Polanordnung (11): O; Bodenleistenausführung: B13; Gewicht[kg] (C4): 20,3; Batterie (C12): AGM-Batterie (V2); Vorgaben des Fahrzeugherstellers beachten: 1; Fahrzeugausstattung: für Fahrzeuge mit Start-Stopp-Funktion (VI)	2800012006280	-
414 (904.062, 904.063, 904.662, 904.663)	105 kW	02/96→05/06	; Spannung [V] (C8): 12; Batterie-Kapazität [Ah] (C10): 92; Kälteprüfstrom EN [A] (C9): 850; Länge [mm]: 353; Breite [mm]: 175; Höhe [mm]: 190; Polanordnung (11): O; Bodenleistenausführung: B13; Gewicht[kg] (C4): 25,8; Batterie (C12): AGM-Batterie (V2); Vorgaben des Fahrzeugherstellers beachten: 1; Fahrzeugausstattung: für Fahrzeuge mit Start-Stopp-Funktion (VI)	2800012008280	-
414 4x4 (904.062, 904.063, 904.662, 904.663)	105 kW	05/97→05/06	; Spannung [V] (C8): 12; Batterie-Kapazität [Ah] (C10): 80; Kälteprüfstrom EN [A] (C9): 750; Länge [mm]: 278; Breite [mm]: 175; Höhe [mm]: 190; Polanordnung (11): O; Bodenleistenausführung: B13; Gewicht[kg] (C4): 18,1	2800012023280	-
416 CDI	115 kW	04/00→05/06			
416 CDI 4x4	115 kW	04/00→05/06			



MERCEDES-BENZ - SPRINTER 4-t Kasten (907, 910) 02/18→

Starterbatterie

414 CDI RWD (907643, 907645, 907647)	105 kW	02/18→	; Spannung [V] (C8): 12; Batterie-Kapazität [Ah] (C10): 70; Kälteprüfstrom EN [A] (C9): 720; Länge [mm]: 278; Breite [mm]: 175; Höhe [mm]: 190; Polanordnung (I1): 0; Bodenleistenausführung: B13; Gewicht[kg] (C4): 20,3; Batterie (C12): AGM-Batterie (V2); Vorgaben des Fahrzeugherstellers beachten: 1; Fahrzeugausstattung: für Fahrzeuge mit Start-Stopp-Funktion (V1)	2800012006280	-
416 CDI RWD (907643, 907645, 907647)	120 kW	02/18→	; Spannung [V] (C8): 12; Batterie-Kapazität [Ah] (C10): 92; Kälteprüfstrom EN [A] (C9): 850; Länge [mm]: 353; Breite [mm]: 175; Höhe [mm]: 190; Polanordnung (I1): 0; Bodenleistenausführung: B13; Gewicht[kg] (C4): 25,8; Batterie (C12): AGM-Batterie (V2); Vorgaben des Fahrzeugherstellers beachten: 1; Fahrzeugausstattung: für Fahrzeuge mit Start-Stopp-Funktion (V1)	2800012008280	-
419 CDI RWD (907643, 907645, 907647)	140 kW	02/18→	; Spannung [V] (C8): 12; Batterie-Kapazität [Ah] (C10): 70; Kälteprüfstrom EN [A] (C9): 720; Länge [mm]: 278; Breite [mm]: 175; Höhe [mm]: 190; Polanordnung (I1): 0; Bodenleistenausführung: B13; Gewicht[kg] (C4): 20,3; Batterie (C12): AGM-Batterie (V2); Vorgaben des Fahrzeugherstellers beachten: 1; Fahrzeugausstattung: für Fahrzeuge mit Start-Stopp-Funktion (V1)	2800012006280	-

MERCEDES-BENZ - SPRINTER 4-t Pritsche/Fahrgestell (904) 02/95→05/06

Starterbatterie

408 CDI	60 kW	04/00→05/06	; Spannung [V] (C8): 12; Batterie-Kapazität [Ah] (C10): 70; Kälteprüfstrom EN [A] (C9): 650; Länge [mm]: 278; Breite [mm]: 175; Höhe [mm]: 190; Polanordnung (I1): 0; Bodenleistenausführung: B13; Gewicht[kg] (C4): 20; Batterie (C12): EFB-Batterie (V3); Vorgaben des Fahrzeugherstellers beachten: 1	2800012001280	-
408 D	58 kW	02/96→05/06	; Spannung [V] (C8): 12; Batterie-Kapazität [Ah] (C10): 70; Kälteprüfstrom EN [A] (C9): 720; Länge [mm]: 278; Breite [mm]: 175; Höhe [mm]: 190; Polanordnung (I1): 0; Bodenleistenausführung: B13; Gewicht[kg] (C4): 20,3; Batterie (C12): AGM-Batterie (V2); Vorgaben des Fahrzeugherstellers beachten: 1; Fahrzeugausstattung: für Fahrzeuge mit Start-Stopp-Funktion (V1)	2800012006280	-
			; Spannung [V] (C8): 12; Batterie-Kapazität [Ah] (C10): 92; Kälteprüfstrom EN [A] (C9): 850; Länge [mm]: 353; Breite [mm]: 175; Höhe [mm]: 190; Polanordnung (I1): 0; Bodenleistenausführung: B13; Gewicht[kg] (C4): 25,8; Batterie (C12): AGM-Batterie (V2); Vorgaben des Fahrzeugherstellers beachten: 1; Fahrzeugausstattung: für Fahrzeuge mit Start-Stopp-Funktion (V1)	2800012008280	-
			Spannung [V] (C8): 12; Batterie-Kapazität [Ah] (C10): 80; Kälteprüfstrom EN [A] (C9): 750; Länge [mm]: 278; Breite [mm]: 175; Höhe [mm]: 190; Polanordnung (I1): 0; Bodenleistenausführung: B13; Gewicht[kg] (C4): 18,1	2800012023280	-



MERCEDES-BENZ - SPRINTER 4-t Pritsche/Fahrgestell (904) 02/95→05/06

Starterbatterie

410 D	75 kW	02/96→05/06	; Spannung [V] (C8): 12; Batterie-Kapazität [Ah] (C10): 70; Kälteprüfstrom EN [A] (C9): 650; Länge [mm]: 278; Breite [mm]: 175; Höhe [mm]: 190; Polanordnung (11): 0; Bodenleistenausführung: B13; Gewicht[kg] (C4): 20; Batterie (C12): EFB-Batterie (V3); Vorgaben des Fahrzeugherstellers beachten: 1	2800012001280	-
410 D 4x4	75 kW	05/97→05/06	; Spannung [V] (C8): 12; Batterie-Kapazität [Ah] (C10): 70; Kälteprüfstrom EN [A] (C9): 720; Länge [mm]: 278; Breite [mm]: 175; Höhe [mm]: 190; Polanordnung (11): 0; Bodenleistenausführung: B13; Gewicht[kg] (C4): 20,3; Batterie (C12): AGM-Batterie (V2); Vorgaben des Fahrzeugherstellers beachten: 1; Fahrzeugausstattung: für Fahrzeuge mit Start-Stopp-Funktion (V1)	2800012006280	-
			; Spannung [V] (C8): 12; Batterie-Kapazität [Ah] (C10): 92; Kälteprüfstrom EN [A] (C9): 850; Länge [mm]: 353; Breite [mm]: 175; Höhe [mm]: 190; Polanordnung (11): 0; Bodenleistenausführung: B13; Gewicht[kg] (C4): 25,8; Batterie (C12): AGM-Batterie (V2); Vorgaben des Fahrzeugherstellers beachten: 1; Fahrzeugausstattung: für Fahrzeuge mit Start-Stopp-Funktion (V1)	2800012008280	-
			Spannung [V] (C8): 12; Batterie-Kapazität [Ah] (C10): 100; Kälteprüfstrom EN [A] (C9): 900; Länge [mm]: 353; Breite [mm]: 175; Höhe [mm]: 190; Polanordnung (11): 0; Bodenleistenausführung: B13; Gewicht[kg] (C4): 23,2	2800012026280	-
411 CDI	80 kW	04/00→05/06	; Spannung [V] (C8): 12; Batterie-Kapazität [Ah] (C10): 70; Kälteprüfstrom EN [A] (C9): 650; Länge [mm]: 278; Breite [mm]: 175; Höhe [mm]: 190; Polanordnung (11): 0; Bodenleistenausführung: B13; Gewicht[kg] (C4): 20; Batterie (C12): EFB-Batterie (V3); Vorgaben des Fahrzeugherstellers beachten: 1	2800012001280	-
411 CDI 4x4	80 kW	04/00→05/06	; Spannung [V] (C8): 12; Batterie-Kapazität [Ah] (C10): 70; Kälteprüfstrom EN [A] (C9): 720; Länge [mm]: 278; Breite [mm]: 175; Höhe [mm]: 190; Polanordnung (11): 0; Bodenleistenausführung: B13; Gewicht[kg] (C4): 20,3; Batterie (C12): AGM-Batterie (V2); Vorgaben des Fahrzeugherstellers beachten: 1; Fahrzeugausstattung: für Fahrzeuge mit Start-Stopp-Funktion (V1)	2800012006280	-
			; Spannung [V] (C8): 12; Batterie-Kapazität [Ah] (C10): 92; Kälteprüfstrom EN [A] (C9): 850; Länge [mm]: 353; Breite [mm]: 175; Höhe [mm]: 190; Polanordnung (11): 0; Bodenleistenausführung: B13; Gewicht[kg] (C4): 25,8; Batterie (C12): AGM-Batterie (V2); Vorgaben des Fahrzeugherstellers beachten: 1; Fahrzeugausstattung: für Fahrzeuge mit Start-Stopp-Funktion (V1)	2800012008280	-
			Spannung [V] (C8): 12; Batterie-Kapazität [Ah] (C10): 80; Kälteprüfstrom EN [A] (C9): 750; Länge [mm]: 278; Breite [mm]: 175; Höhe [mm]: 190; Polanordnung (11): 0; Bodenleistenausführung: B13; Gewicht[kg] (C4): 18,1	2800012023280	-



MERCEDES-BENZ - SPRINTER 4-t Pritsche/Fahrgestell (904) 02/95→05/06

Starterbatterie

412 D	85 kW	02/96→05/06	; Spannung [V] (C8): 12; Batterie-Kapazität [Ah] (C10): 70; Kälteprüfstrom EN [A] (C9): 650; Länge [mm]: 278; Breite [mm]: 175; Höhe [mm]: 190; Polanordnung (11): 0; Bodenleistenausführung: B13; Gewicht[kg] (C4): 20; Batterie (C12): EFB-Batterie (V3); Vorgaben des Fahrzeugherstellers beachten: 1	2800012001280	-
			; Spannung [V] (C8): 12; Batterie-Kapazität [Ah] (C10): 70; Kälteprüfstrom EN [A] (C9): 720; Länge [mm]: 278; Breite [mm]: 175; Höhe [mm]: 190; Polanordnung (11): 0; Bodenleistenausführung: B13; Gewicht[kg] (C4): 20,3; Batterie (C12): AGM-Batterie (V2); Vorgaben des Fahrzeugherstellers beachten: 1; Fahrzeugausstattung: für Fahrzeuge mit Start-Stopp-Funktion (V1)	2800012006280	-
			; Spannung [V] (C8): 12; Batterie-Kapazität [Ah] (C10): 92; Kälteprüfstrom EN [A] (C9): 850; Länge [mm]: 353; Breite [mm]: 175; Höhe [mm]: 190; Polanordnung (11): 0; Bodenleistenausführung: B13; Gewicht[kg] (C4): 25,8; Batterie (C12): AGM-Batterie (V2); Vorgaben des Fahrzeugherstellers beachten: 1; Fahrzeugausstattung: für Fahrzeuge mit Start-Stopp-Funktion (V1)	2800012008280	-
			Spannung [V] (C8): 12; Batterie-Kapazität [Ah] (C10): 100; Kälteprüfstrom EN [A] (C9): 900; Länge [mm]: 353; Breite [mm]: 175; Höhe [mm]: 190; Polanordnung (11): 0; Bodenleistenausführung: B13; Gewicht[kg] (C4): 23,2	2800012026280	-
412 D	90 kW	02/96→05/06	; Spannung [V] (C8): 12; Batterie-Kapazität [Ah] (C10): 70; Kälteprüfstrom EN [A] (C9): 650; Länge [mm]: 278; Breite [mm]: 175; Höhe [mm]: 190; Polanordnung (11): 0; Bodenleistenausführung: B13; Gewicht[kg] (C4): 20; Batterie (C12): EFB-Batterie (V3); Vorgaben des Fahrzeugherstellers beachten: 1	2800012001280	-
			; Spannung [V] (C8): 12; Batterie-Kapazität [Ah] (C10): 70; Kälteprüfstrom EN [A] (C9): 720; Länge [mm]: 278; Breite [mm]: 175; Höhe [mm]: 190; Polanordnung (11): 0; Bodenleistenausführung: B13; Gewicht[kg] (C4): 20,3; Batterie (C12): AGM-Batterie (V2); Vorgaben des Fahrzeugherstellers beachten: 1; Fahrzeugausstattung: für Fahrzeuge mit Start-Stopp-Funktion (V1)	2800012006280	-
			; Spannung [V] (C8): 12; Batterie-Kapazität [Ah] (C10): 92; Kälteprüfstrom EN [A] (C9): 850; Länge [mm]: 353; Breite [mm]: 175; Höhe [mm]: 190; Polanordnung (11): 0; Bodenleistenausführung: B13; Gewicht[kg] (C4): 25,8; Batterie (C12): AGM-Batterie (V2); Vorgaben des Fahrzeugherstellers beachten: 1; Fahrzeugausstattung: für Fahrzeuge mit Start-Stopp-Funktion (V1)	2800012008280	-
			Spannung [V] (C8): 12; Batterie-Kapazität [Ah] (C10): 80; Kälteprüfstrom EN [A] (C9): 750; Länge [mm]: 278; Breite [mm]: 175; Höhe [mm]: 190; Polanordnung (11): 0; Bodenleistenausführung: B13; Gewicht[kg] (C4): 18,1	2800012023280	-



MERCEDES-BENZ - SPRINTER 4-t Pritsche/Fahrgestell (904) 02/95 → 05/06

Starterbatterie

412 D 4x4	85 kW	05/97→05/06	; Spannung [V] (C8): 12; Batterie-Kapazität [Ah] (C10): 70; Kälteprüfstrom EN [A] (C9): 650; Länge [mm]: 278; Breite [mm]: 175; Höhe [mm]: 190; Polanordnung (11): 0; Bodenleistenausführung: B13; Gewicht[kg] (C4): 20; Batterie (C12): EFB-Batterie (V3); Vorgaben des Fahrzeugherstellers beachten: 1	2800012001280	-
412 D 4x4	90 kW	05/97→05/06	; Spannung [V] (C8): 12; Batterie-Kapazität [Ah] (C10): 70; Kälteprüfstrom EN [A] (C9): 720; Länge [mm]: 278; Breite [mm]: 175; Höhe [mm]: 190; Polanordnung (11): 0; Bodenleistenausführung: B13; Gewicht[kg] (C4): 20,3; Batterie (C12): AGM-Batterie (V2); Vorgaben des Fahrzeugherstellers beachten: 1; Fahrzeugausstattung: für Fahrzeuge mit Start-Stopp-Funktion (VI)	2800012006280	-
			; Spannung [V] (C8): 12; Batterie-Kapazität [Ah] (C10): 92; Kälteprüfstrom EN [A] (C9): 850; Länge [mm]: 353; Breite [mm]: 175; Höhe [mm]: 190; Polanordnung (11): 0; Bodenleistenausführung: B13; Gewicht[kg] (C4): 25,8; Batterie (C12): AGM-Batterie (V2); Vorgaben des Fahrzeugherstellers beachten: 1; Fahrzeugausstattung: für Fahrzeuge mit Start-Stopp-Funktion (VI)	2800012008280	-
			Spannung [V] (C8): 12; Batterie-Kapazität [Ah] (C10): 100; Kälteprüfstrom EN [A] (C9): 900; Länge [mm]: 353; Breite [mm]: 175; Höhe [mm]: 190; Polanordnung (11): 0; Bodenleistenausführung: B13; Gewicht[kg] (C4): 23,2	2800012026280	-
413 CDI	95 kW	04/00→05/06	; Spannung [V] (C8): 12; Batterie-Kapazität [Ah] (C10): 70; Kälteprüfstrom EN [A] (C9): 650; Länge [mm]: 278; Breite [mm]: 175; Höhe [mm]: 190; Polanordnung (11): 0; Bodenleistenausführung: B13; Gewicht[kg] (C4): 20; Batterie (C12): EFB-Batterie (V3); Vorgaben des Fahrzeugherstellers beachten: 1	2800012001280	-
413 CDI 4x4	95 kW	04/00→05/06			
414 (904.012, 904.013, 904.612, 904.613)	105 kW	02/95→05/06			
414 4x4 (904.012, 904.013, 904.612, 904.613)	105 kW	05/97→05/06			
416 CDI	115 kW	04/00→05/06	; Spannung [V] (C8): 12; Batterie-Kapazität [Ah] (C10): 70; Kälteprüfstrom EN [A] (C9): 720; Länge [mm]: 278; Breite [mm]: 175; Höhe [mm]: 190; Polanordnung (11): 0; Bodenleistenausführung: B13; Gewicht[kg] (C4): 20,3; Batterie (C12): AGM-Batterie (V2); Vorgaben des Fahrzeugherstellers beachten: 1; Fahrzeugausstattung: für Fahrzeuge mit Start-Stopp-Funktion (VI)	2800012006280	-
416 CDI 4x4	115 kW	04/00→05/06			
			; Spannung [V] (C8): 12; Batterie-Kapazität [Ah] (C10): 92; Kälteprüfstrom EN [A] (C9): 850; Länge [mm]: 353; Breite [mm]: 175; Höhe [mm]: 190; Polanordnung (11): 0; Bodenleistenausführung: B13; Gewicht[kg] (C4): 25,8; Batterie (C12): AGM-Batterie (V2); Vorgaben des Fahrzeugherstellers beachten: 1; Fahrzeugausstattung: für Fahrzeuge mit Start-Stopp-Funktion (VI)	2800012008280	-
			Spannung [V] (C8): 12; Batterie-Kapazität [Ah] (C10): 80; Kälteprüfstrom EN [A] (C9): 750; Länge [mm]: 278; Breite [mm]: 175; Höhe [mm]: 190; Polanordnung (11): 0; Bodenleistenausführung: B13; Gewicht[kg] (C4): 18,1	2800012023280	-



MERCEDES-BENZ - SPRINTER 4-t Pritsche/Fahrgestell (907, 910) 02/18→

Starterbatterie

411 CDI RWD (907.141, 907.143, 907.145, 907.241, 907.243...)	84 kW	02/18→	; Spannung [V] (C8): 12; Batterie-Kapazität [Ah] (C10): 70; Kälteprüfstrom EN [A] (C9): 720; Länge [mm]: 278; Breite [mm]: 175; Höhe [mm]: 190; Polanordnung (I1): 0;	2800012006280	-
414 CDI RWD (907.143, 907.145, 907.243, 907.245, 907.141...)	105 kW	02/18→	Bodenleistenausführung: B13; Gewicht[kg] (C4): 20,3; Batterie (C12): AGM-Batterie (V2); Vorgaben des Fahrzeugherstellers beachten: 1;		
416 CDI RWD (907.143, 907.145, 907.243, 907.141, 907.241...)	120 kW	02/18→	Fahrzeugausstattung: für Fahrzeuge mit Start-Stopp-Funktion (V1)		
419 CDI RWD (907.143, 907.145, 907.243, 907.245)	140 kW	02/18→	; Spannung [V] (C8): 12; Batterie-Kapazität [Ah] (C10): 92; Kälteprüfstrom EN [A] (C9): 850; Länge [mm]: 353; Breite [mm]: 175; Höhe [mm]: 190; Polanordnung (I1): 0;	2800012008280	-
			Bodenleistenausführung: B13; Gewicht[kg] (C4): 25,8; Batterie (C12): AGM-Batterie (V2); Vorgaben des Fahrzeugherstellers beachten: 1;		
			Fahrzeugausstattung: für Fahrzeuge mit Start-Stopp-Funktion (V1)		

MERCEDES-BENZ - SPRINTER 5-t Kasten (906) 06/06→

Starterbatterie

509 CDI (906.653, 906.655, 906.657)	65 kW	06/06→12/09	; Spannung [V] (C8): 12; Batterie-Kapazität [Ah] (C10): 70; Kälteprüfstrom EN [A] (C9): 650; Länge [mm]: 278; Breite [mm]: 175; Höhe [mm]: 190; Polanordnung (I1): 0;	2800012001280	-
510 CDI (906.653, 906.655, 906.657)	70 kW	03/09→05/16	Bodenleistenausführung: B13; Gewicht[kg] (C4): 20; Batterie (C12): EFB-Batterie (V3); Vorgaben des Fahrzeugherstellers beachten: 1;		
			; Spannung [V] (C8): 12; Batterie-Kapazität [Ah] (C10): 70; Kälteprüfstrom EN [A] (C9): 720; Länge [mm]: 278; Breite [mm]: 175; Höhe [mm]: 190; Polanordnung (I1): 0;	2800012006280	-
			Bodenleistenausführung: B13; Gewicht[kg] (C4): 20,3; Batterie (C12): AGM-Batterie (V2); Vorgaben des Fahrzeugherstellers beachten: 1;		
			Fahrzeugausstattung: für Fahrzeuge mit Start-Stopp-Funktion (V1)		
			; Spannung [V] (C8): 12; Batterie-Kapazität [Ah] (C10): 92; Kälteprüfstrom EN [A] (C9): 850; Länge [mm]: 353; Breite [mm]: 175; Höhe [mm]: 190; Polanordnung (I1): 0;	2800012008280	-
			Bodenleistenausführung: B13; Gewicht[kg] (C4): 25,8; Batterie (C12): AGM-Batterie (V2); Vorgaben des Fahrzeugherstellers beachten: 1;		
			Fahrzeugausstattung: für Fahrzeuge mit Start-Stopp-Funktion (V1)		
			Spannung [V] (C8): 12; Batterie-Kapazität [Ah] (C10): 80; Kälteprüfstrom EN [A] (C9): 750; Länge [mm]: 278; Breite [mm]: 175; Höhe [mm]: 190; Polanordnung (I1): 0;	2800012023280	-
			Bodenleistenausführung: B13; Gewicht[kg] (C4): 18,1		



MERCEDES-BENZ - SPRINTER 5-t Kasten (906) 06/06→

Starterbatterie

511 CDI (906.653, 906.655, 80 kW 906.657)	06/06→12/09	; Spannung [V] (C8): 12; Batterie-Kapazität [Ah] (C10): 70; Kälteprüfstrom EN [A] (C9): 650; Länge [mm]: 278; Breite [mm]: 175; Höhe [mm]: 190; Polanordnung (11): 0; Bodenleistenausführung: B13; Gewicht[kg] (C4): 20; Batterie (C12): EFB-Batterie (V3); Vorgaben des Fahrzeugherstellers beachten: 1	2800012001280	-
		; Spannung [V] (C8): 12; Batterie-Kapazität [Ah] (C10): 70; Kälteprüfstrom EN [A] (C9): 720; Länge [mm]: 278; Breite [mm]: 175; Höhe [mm]: 190; Polanordnung (11): 0; Bodenleistenausführung: B13; Gewicht[kg] (C4): 20,3; Batterie (C12): AGM-Batterie (V2); Vorgaben des Fahrzeugherstellers beachten: 1; Fahrzeugausstattung: für Fahrzeuge mit Start-Stopp-Funktion (V1)	2800012006280	-
		; Spannung [V] (C8): 12; Batterie-Kapazität [Ah] (C10): 92; Kälteprüfstrom EN [A] (C9): 850; Länge [mm]: 353; Breite [mm]: 175; Höhe [mm]: 190; Polanordnung (11): 0; Bodenleistenausführung: B13; Gewicht[kg] (C4): 25,8; Batterie (C12): AGM-Batterie (V2); Vorgaben des Fahrzeugherstellers beachten: 1; Fahrzeugausstattung: für Fahrzeuge mit Start-Stopp-Funktion (V1)	2800012008280	-
		Spannung [V] (C8): 12; Batterie-Kapazität [Ah] (C10): 100; Kälteprüfstrom EN [A] (C9): 900; Länge [mm]: 353; Breite [mm]: 175; Höhe [mm]: 190; Polanordnung (11): 0; Bodenleistenausführung: B13; Gewicht[kg] (C4): 23,2	2800012026280	-
511 CDI (906.653, 906.655, 84 kW 906.657)	05/16→	;	2800012008280	-
511 CDI 4x4 (906.653, 906.655, 906.657)	06/06→12/09	; Spannung [V] (C8): 12; Batterie-Kapazität [Ah] (C10): 95; Kälteprüfstrom EN [A] (C9): 800; Länge [mm]: 353; Breite [mm]: 175; Höhe [mm]: 190; Polanordnung (11): 0; Bodenleistenausführung: B13; Gewicht[kg] (C4): 25,1; Batterie (C12): EFB-Batterie (V3); Vorgaben des Fahrzeugherstellers beachten: 1	2800012003280	-
		; Spannung [V] (C8): 12; Batterie-Kapazität [Ah] (C10): 92; Kälteprüfstrom EN [A] (C9): 850; Länge [mm]: 353; Breite [mm]: 175; Höhe [mm]: 190; Polanordnung (11): 0; Bodenleistenausführung: B13; Gewicht[kg] (C4): 25,8; Batterie (C12): AGM-Batterie (V2); Vorgaben des Fahrzeugherstellers beachten: 1; Fahrzeugausstattung: für Fahrzeuge mit Start-Stopp-Funktion (V1)	2800012008280	-
		Spannung [V] (C8): 12; Batterie-Kapazität [Ah] (C10): 80; Kälteprüfstrom EN [A] (C9): 750; Länge [mm]: 278; Breite [mm]: 175; Höhe [mm]: 190; Polanordnung (11): 0; Bodenleistenausführung: B13; Gewicht[kg] (C4): 18,1	2800012023280	-



MERCEDES-BENZ - SPRINTER 5-t Kasten (906) 06/06→

Starterbatterie

513 CDI (906.653, 906.655, 906.657)	95 kW	06/06→	; Spannung [V] (C8): 12; Batterie-Kapazität [Ah] (C10): 70; Kälteprüfstrom EN [A] (C9): 650; Länge [mm]: 278; Breite [mm]: 175; Höhe [mm]: 190; Polanordnung (11): 0; Bodenleistenausführung: B13; Gewicht[kg] (C4): 20; Batterie (C12): EFB-Batterie (V3); Vorgaben des Fahrzeugherstellers beachten: 1	2800012001280	-
			; Spannung [V] (C8): 12; Batterie-Kapazität [Ah] (C10): 95; Kälteprüfstrom EN [A] (C9): 800; Länge [mm]: 353; Breite [mm]: 175; Höhe [mm]: 190; Polanordnung (11): 0; Bodenleistenausführung: B13; Gewicht[kg] (C4): 25,1; Batterie (C12): EFB-Batterie (V3); Vorgaben des Fahrzeugherstellers beachten: 1	2800012003280	-
			; Spannung [V] (C8): 12; Batterie-Kapazität [Ah] (C10): 70; Kälteprüfstrom EN [A] (C9): 720; Länge [mm]: 278; Breite [mm]: 175; Höhe [mm]: 190; Polanordnung (11): 0; Bodenleistenausführung: B13; Gewicht[kg] (C4): 20,3; Batterie (C12): AGM-Batterie (V2); Vorgaben des Fahrzeugherstellers beachten: 1; Fahrzeugausstattung: für Fahrzeuge mit Start-Stopp-Funktion (VI)	2800012006280	-
			; Spannung [V] (C8): 12; Batterie-Kapazität [Ah] (C10): 92; Kälteprüfstrom EN [A] (C9): 850; Länge [mm]: 353; Breite [mm]: 175; Höhe [mm]: 190; Polanordnung (11): 0; Bodenleistenausführung: B13; Gewicht[kg] (C4): 25,8; Batterie (C12): AGM-Batterie (V2); Vorgaben des Fahrzeugherstellers beachten: 1; Fahrzeugausstattung: für Fahrzeuge mit Start-Stopp-Funktion (VI)	2800012008280	-
			Spannung [V] (C8): 12; Batterie-Kapazität [Ah] (C10): 80; Kälteprüfstrom EN [A] (C9): 750; Länge [mm]: 278; Breite [mm]: 175; Höhe [mm]: 190; Polanordnung (11): 0; Bodenleistenausführung: B13; Gewicht[kg] (C4): 18,1	2800012023280	-
513 CDI 4x4 (906.653, 906.655, 906.657)	95 kW	06/06→	; Spannung [V] (C8): 12; Batterie-Kapazität [Ah] (C10): 95; Kälteprüfstrom EN [A] (C9): 800; Länge [mm]: 353; Breite [mm]: 175; Höhe [mm]: 190; Polanordnung (11): 0; Bodenleistenausführung: B13; Gewicht[kg] (C4): 25,1; Batterie (C12): EFB-Batterie (V3); Vorgaben des Fahrzeugherstellers beachten: 1	2800012003280	-
			; Spannung [V] (C8): 12; Batterie-Kapazität [Ah] (C10): 92; Kälteprüfstrom EN [A] (C9): 850; Länge [mm]: 353; Breite [mm]: 175; Höhe [mm]: 190; Polanordnung (11): 0; Bodenleistenausführung: B13; Gewicht[kg] (C4): 25,8; Batterie (C12): AGM-Batterie (V2); Vorgaben des Fahrzeugherstellers beachten: 1; Fahrzeugausstattung: für Fahrzeuge mit Start-Stopp-Funktion (VI)	2800012008280	-
			Spannung [V] (C8): 12; Batterie-Kapazität [Ah] (C10): 80; Kälteprüfstrom EN [A] (C9): 750; Länge [mm]: 278; Breite [mm]: 175; Höhe [mm]: 190; Polanordnung (11): 0; Bodenleistenausführung: B13; Gewicht[kg] (C4): 18,1	2800012023280	-
514 CDI (906.653, 906.655, 906.657)	105 kW	05/16→	;	2800012008280	-
514 CDI 4x4 (906.653, 906.655, 906.657)	105 kW	05/16→	;	2800012008280	-



MERCEDES-BENZ - SPRINTER 5-t Kasten (906) 06/06→

Starterbatterie

515 CDI (906.653, 906.655, 906.657)	110 kW	06/06→12/09	; Spannung [V] (C8): 12; Batterie-Kapazität [Ah] (C10): 70; Kälteprüfstrom EN [A] (C9): 650; Länge [mm]: 278; Breite [mm]: 175; Höhe [mm]: 190; Polanordnung (11): 0; Bodenleistenausführung: B13; Gewicht[kg] (C4): 20; Batterie (C12): EFB-Batterie (V3); Vorgaben des Fahrzeugherstellers beachten: 1	2800012001280	-
			; Spannung [V] (C8): 12; Batterie-Kapazität [Ah] (C10): 70; Kälteprüfstrom EN [A] (C9): 720; Länge [mm]: 278; Breite [mm]: 175; Höhe [mm]: 190; Polanordnung (11): 0; Bodenleistenausführung: B13; Gewicht[kg] (C4): 20,3; Batterie (C12): AGM-Batterie (V2); Vorgaben des Fahrzeugherstellers beachten: 1; Fahrzeugausstattung: für Fahrzeuge mit Start-Stopp-Funktion (V1)	2800012006280	-
			; Spannung [V] (C8): 12; Batterie-Kapazität [Ah] (C10): 92; Kälteprüfstrom EN [A] (C9): 850; Länge [mm]: 353; Breite [mm]: 175; Höhe [mm]: 190; Polanordnung (11): 0; Bodenleistenausführung: B13; Gewicht[kg] (C4): 25,8; Batterie (C12): AGM-Batterie (V2); Vorgaben des Fahrzeugherstellers beachten: 1; Fahrzeugausstattung: für Fahrzeuge mit Start-Stopp-Funktion (V1)	2800012008280	-
			Spannung [V] (C8): 12; Batterie-Kapazität [Ah] (C10): 80; Kälteprüfstrom EN [A] (C9): 750; Länge [mm]: 278; Breite [mm]: 175; Höhe [mm]: 190; Polanordnung (11): 0; Bodenleistenausführung: B13; Gewicht[kg] (C4): 18,1	2800012023280	-
515 CDI 4x4 (906.653, 906.655, 906.657)	110 kW	06/06→12/09	; Spannung [V] (C8): 12; Batterie-Kapazität [Ah] (C10): 95; Kälteprüfstrom EN [A] (C9): 800; Länge [mm]: 353; Breite [mm]: 175; Höhe [mm]: 190; Polanordnung (11): 0; Bodenleistenausführung: B13; Gewicht[kg] (C4): 25,1; Batterie (C12): EFB-Batterie (V3); Vorgaben des Fahrzeugherstellers beachten: 1	2800012003280	-
			; Spannung [V] (C8): 12; Batterie-Kapazität [Ah] (C10): 92; Kälteprüfstrom EN [A] (C9): 850; Länge [mm]: 353; Breite [mm]: 175; Höhe [mm]: 190; Polanordnung (11): 0; Bodenleistenausführung: B13; Gewicht[kg] (C4): 25,8; Batterie (C12): AGM-Batterie (V2); Vorgaben des Fahrzeugherstellers beachten: 1; Fahrzeugausstattung: für Fahrzeuge mit Start-Stopp-Funktion (V1)	2800012008280	-
			Spannung [V] (C8): 12; Batterie-Kapazität [Ah] (C10): 80; Kälteprüfstrom EN [A] (C9): 750; Länge [mm]: 278; Breite [mm]: 175; Höhe [mm]: 190; Polanordnung (11): 0; Bodenleistenausführung: B13; Gewicht[kg] (C4): 18,1	2800012023280	-



MERCEDES-BENZ - SPRINTER 5-t Kasten (906) 06/06→

Starterbatterie

516 CDI (906.653, 906.655, 906.657)	120 kW	03/09→	; Spannung [V] (C8): 12; Batterie-Kapazität [Ah] (C10): 70; Kälteprüfstrom EN [A] (C9): 650; Länge [mm]: 278; Breite [mm]: 175; Höhe [mm]: 190; Polanordnung (11): 0; Bodenleistenausführung: B13; Gewicht[kg] (C4): 20; Batterie (C12): EFB-Batterie (V3); Vorgaben des Fahrzeugherstellers beachten: 1	2800012001280	-			
			; Spannung [V] (C8): 12; Batterie-Kapazität [Ah] (C10): 70; Kälteprüfstrom EN [A] (C9): 720; Länge [mm]: 278; Breite [mm]: 175; Höhe [mm]: 190; Polanordnung (11): 0; Bodenleistenausführung: B13; Gewicht[kg] (C4): 20,3; Batterie (C12): AGM-Batterie (V2); Vorgaben des Fahrzeugherstellers beachten: 1; Fahrzeugausstattung: für Fahrzeuge mit Start-Stopp-Funktion (V1)	2800012006280	-			
			; Spannung [V] (C8): 12; Batterie-Kapazität [Ah] (C10): 92; Kälteprüfstrom EN [A] (C9): 850; Länge [mm]: 353; Breite [mm]: 175; Höhe [mm]: 190; Polanordnung (11): 0; Bodenleistenausführung: B13; Gewicht[kg] (C4): 25,8; Batterie (C12): AGM-Batterie (V2); Vorgaben des Fahrzeugherstellers beachten: 1; Fahrzeugausstattung: für Fahrzeuge mit Start-Stopp-Funktion (V1)	2800012008280	-			
516 CDI 4x4 (906.653, 906.655, 906.657)	120 kW	06/06→	; Spannung [V] (C8): 12; Batterie-Kapazität [Ah] (C10): 80; Kälteprüfstrom EN [A] (C9): 750; Länge [mm]: 278; Breite [mm]: 175; Höhe [mm]: 190; Polanordnung (11): 0; Bodenleistenausführung: B13; Gewicht[kg] (C4): 18,1	2800012023280	-			
			518 CDI (906.653, 906.655, 906.657)	135 kW	06/06→12/09	; Spannung [V] (C8): 12; Batterie-Kapazität [Ah] (C10): 95; Kälteprüfstrom EN [A] (C9): 800; Länge [mm]: 353; Breite [mm]: 175; Höhe [mm]: 190; Polanordnung (11): 0; Bodenleistenausführung: B13; Gewicht[kg] (C4): 25,1; Batterie (C12): EFB-Batterie (V3); Vorgaben des Fahrzeugherstellers beachten: 1	2800012003280	-
			; Spannung [V] (C8): 12; Batterie-Kapazität [Ah] (C10): 92; Kälteprüfstrom EN [A] (C9): 850; Länge [mm]: 353; Breite [mm]: 175; Höhe [mm]: 190; Polanordnung (11): 0; Bodenleistenausführung: B13; Gewicht[kg] (C4): 25,8; Batterie (C12): AGM-Batterie (V2); Vorgaben des Fahrzeugherstellers beachten: 1; Fahrzeugausstattung: für Fahrzeuge mit Start-Stopp-Funktion (V1)			2800012008280	-	
518 CDI 4x4 (906.653, 906.655, 906.657)	135 kW	06/06→12/09	; Spannung [V] (C8): 12; Batterie-Kapazität [Ah] (C10): 80; Kälteprüfstrom EN [A] (C9): 750; Länge [mm]: 278; Breite [mm]: 175; Höhe [mm]: 190; Polanordnung (11): 0; Bodenleistenausführung: B13; Gewicht[kg] (C4): 18,1	2800012023280	-			
			; Spannung [V] (C8): 12; Batterie-Kapazität [Ah] (C10): 95; Kälteprüfstrom EN [A] (C9): 800; Länge [mm]: 353; Breite [mm]: 175; Höhe [mm]: 190; Polanordnung (11): 0; Bodenleistenausführung: B13; Gewicht[kg] (C4): 25,1; Batterie (C12): EFB-Batterie (V3); Vorgaben des Fahrzeugherstellers beachten: 1	2800012003280	-			
			; Spannung [V] (C8): 12; Batterie-Kapazität [Ah] (C10): 92; Kälteprüfstrom EN [A] (C9): 850; Länge [mm]: 353; Breite [mm]: 175; Höhe [mm]: 190; Polanordnung (11): 0; Bodenleistenausführung: B13; Gewicht[kg] (C4): 25,8; Batterie (C12): AGM-Batterie (V2); Vorgaben des Fahrzeugherstellers beachten: 1; Fahrzeugausstattung: für Fahrzeuge mit Start-Stopp-Funktion (V1)	2800012008280	-			
			; Spannung [V] (C8): 12; Batterie-Kapazität [Ah] (C10): 100; Kälteprüfstrom EN [A] (C9): 900; Länge [mm]: 353; Breite [mm]: 175; Höhe [mm]: 190; Polanordnung (11): 0; Bodenleistenausführung: B13; Gewicht[kg] (C4): 23,2	2800012026280	-			



MERCEDES-BENZ - SPRINTER 5-t Kasten (906) 06/06→

Starterbatterie

519 CDI / BlueTEC (906.653, 906.655, 906.657)	140 kW	03/09→	; Spannung [V] (C8): 12; Batterie-Kapazität [Ah] (C10): 95; Kälteprüfstrom EN [A] (C9): 800; Länge [mm]: 353; Breite [mm]: 175; Höhe [mm]: 190; Polanordnung (11): 0; Bodenleistenausführung: B13; Gewicht[kg] (C4): 25,1; Batterie (C12): EFB-Batterie (V3); Vorgaben des Fahrzeugherstellers beachten: 1	2800012003280	-
519 CDI / BlueTEC 4x4 (906.653, 906.655, 906.657)	140 kW	03/09→	; Spannung [V] (C8): 12; Batterie-Kapazität [Ah] (C10): 92; Kälteprüfstrom EN [A] (C9): 850; Länge [mm]: 353; Breite [mm]: 175; Höhe [mm]: 190; Polanordnung (11): 0; Bodenleistenausführung: B13; Gewicht[kg] (C4): 25,8; Batterie (C12): AGM-Batterie (V2); Vorgaben des Fahrzeugherstellers beachten: 1; Fahrzeugausstattung: für Fahrzeuge mit Start-Stopp-Funktion (VI)	2800012008280	-
			Spannung [V] (C8): 12; Batterie-Kapazität [Ah] (C10): 80; Kälteprüfstrom EN [A] (C9): 750; Länge [mm]: 278; Breite [mm]: 175; Höhe [mm]: 190; Polanordnung (11): 0; Bodenleistenausführung: B13; Gewicht[kg] (C4): 18,1	2800012023280	-
524 (906.653, 906.655, 906.657)	190 kW	06/06→12/13	; Spannung [V] (C8): 12; Batterie-Kapazität [Ah] (C10): 70; Kälteprüfstrom EN [A] (C9): 650; Länge [mm]: 278; Breite [mm]: 175; Höhe [mm]: 190; Polanordnung (11): 0; Bodenleistenausführung: B13; Gewicht[kg] (C4): 20; Batterie (C12): EFB-Batterie (V3); Vorgaben des Fahrzeugherstellers beachten: 1	2800012001280	-
			; Spannung [V] (C8): 12; Batterie-Kapazität [Ah] (C10): 70; Kälteprüfstrom EN [A] (C9): 720; Länge [mm]: 278; Breite [mm]: 175; Höhe [mm]: 190; Polanordnung (11): 0; Bodenleistenausführung: B13; Gewicht[kg] (C4): 20,3; Batterie (C12): AGM-Batterie (V2); Vorgaben des Fahrzeugherstellers beachten: 1; Fahrzeugausstattung: für Fahrzeuge mit Start-Stopp-Funktion (VI)	2800012006280	-
			; Spannung [V] (C8): 12; Batterie-Kapazität [Ah] (C10): 92; Kälteprüfstrom EN [A] (C9): 850; Länge [mm]: 353; Breite [mm]: 175; Höhe [mm]: 190; Polanordnung (11): 0; Bodenleistenausführung: B13; Gewicht[kg] (C4): 25,8; Batterie (C12): AGM-Batterie (V2); Vorgaben des Fahrzeugherstellers beachten: 1; Fahrzeugausstattung: für Fahrzeuge mit Start-Stopp-Funktion (VI)	2800012008280	-
			Spannung [V] (C8): 12; Batterie-Kapazität [Ah] (C10): 80; Kälteprüfstrom EN [A] (C9): 750; Länge [mm]: 278; Breite [mm]: 175; Höhe [mm]: 190; Polanordnung (11): 0; Bodenleistenausführung: B13; Gewicht[kg] (C4): 18,1	2800012023280	-

MERCEDES-BENZ - SPRINTER 5-t Kasten (907) 02/18→

Starterbatterie

511 CDI (907.653, 907.655, 907.657)	84 kW	02/18→	; Spannung [V] (C8): 12; Batterie-Kapazität [Ah] (C10): 70; Kälteprüfstrom EN [A] (C9): 720; Länge [mm]: 278; Breite [mm]: 175; Höhe [mm]: 190; Polanordnung (11): 0; Bodenleistenausführung: B13; Gewicht[kg] (C4): 20,3; Batterie (C12): AGM-Batterie (V2); Vorgaben des Fahrzeugherstellers beachten: 1;	2800012006280	-
514 CDI (907.653, 907.655, 907.657)	105 kW	02/18→	Fahrzeugausstattung: für Fahrzeuge mit Start-Stopp-Funktion (VI)		
516 CDI (907.653, 907.655, 907.657)	120 kW	02/18→	; Spannung [V] (C8): 12; Batterie-Kapazität [Ah] (C10): 92; Kälteprüfstrom EN [A] (C9): 850; Länge [mm]: 353; Breite [mm]: 175; Höhe [mm]: 190; Polanordnung (11): 0; Bodenleistenausführung: B13; Gewicht[kg] (C4): 25,8; Batterie (C12): AGM-Batterie (V2); Vorgaben des Fahrzeugherstellers beachten: 1; Fahrzeugausstattung: für Fahrzeuge mit Start-Stopp-Funktion (VI)	2800012008280	-
519 CDI (907.653, 907.655, 907.657)	140 kW	02/18→			



MERCEDES-BENZ - SPRINTER 5-t Pritsche/Fahrgestell (905) 04/01→05/06

Starterbatterie

616 CDI (905.612, 905.613, 115 kW 905.622, 905.623)	04/01→05/06	; Spannung [V] (C8): 12; Batterie-Kapazität [Ah] (C10): 95; Kälteprüfstrom EN [A] (C9): 800; Länge [mm]: 353; Breite [mm]: 175; Höhe [mm]: 190; Polanordnung (I1): 0; Bodenleistenausführung: B13; Gewicht[kg] (C4): 25,1; Batterie (C12): EFB-Batterie (V3); Vorgaben des Fahrzeugherstellers beachten: 1	2800012003280	-
		; Spannung [V] (C8): 12; Batterie-Kapazität [Ah] (C10): 92; Kälteprüfstrom EN [A] (C9): 850; Länge [mm]: 353; Breite [mm]: 175; Höhe [mm]: 190; Polanordnung (I1): 0; Bodenleistenausführung: B13; Gewicht[kg] (C4): 25,8; Batterie (C12): AGM-Batterie (V2); Vorgaben des Fahrzeugherstellers beachten: 1; Fahrzeugausstattung: für Fahrzeuge mit Start-Stopp-Funktion (VI)	2800012008280	-
		Spannung [V] (C8): 12; Batterie-Kapazität [Ah] (C10): 100; Kälteprüfstrom EN [A] (C9): 900; Länge [mm]: 353; Breite [mm]: 175; Höhe [mm]: 190; Polanordnung (I1): 0; Bodenleistenausführung: B13; Gewicht[kg] (C4): 23,2	2800012026280	-

MERCEDES-BENZ - SPRINTER 5-t Pritsche/Fahrgestell (906) 06/06→

Starterbatterie

509 CDI (906.153, 906.155, 65 kW 906.253, 906.255)	06/06→12/09	; Spannung [V] (C8): 12; Batterie-Kapazität [Ah] (C10): 70; Kälteprüfstrom EN [A] (C9): 650; Länge [mm]: 278; Breite [mm]: 175; Höhe [mm]: 190; Polanordnung (I1): 0; Bodenleistenausführung: B13; Gewicht[kg] (C4): 20; Batterie (C12): EFB-Batterie (V3); Vorgaben des Fahrzeugherstellers beachten: 1	2800012001280	-
510 CDI (906.153, 906.155, 70 kW 906.253, 906.255)	03/09→			
511 CDI (906.153, 906.155, 80 kW 906.253, 906.255)	06/06→12/09	; Spannung [V] (C8): 12; Batterie-Kapazität [Ah] (C10): 70; Kälteprüfstrom EN [A] (C9): 720; Länge [mm]: 278; Breite [mm]: 175; Höhe [mm]: 190; Polanordnung (I1): 0; Bodenleistenausführung: B13; Gewicht[kg] (C4): 20,3; Batterie (C12): AGM-Batterie (V2); Vorgaben des Fahrzeugherstellers beachten: 1; Fahrzeugausstattung: für Fahrzeuge mit Start-Stopp-Funktion (VI)	2800012006280	-
		; Spannung [V] (C8): 12; Batterie-Kapazität [Ah] (C10): 92; Kälteprüfstrom EN [A] (C9): 850; Länge [mm]: 353; Breite [mm]: 175; Höhe [mm]: 190; Polanordnung (I1): 0; Bodenleistenausführung: B13; Gewicht[kg] (C4): 25,8; Batterie (C12): AGM-Batterie (V2); Vorgaben des Fahrzeugherstellers beachten: 1; Fahrzeugausstattung: für Fahrzeuge mit Start-Stopp-Funktion (VI)	2800012008280	-
		Spannung [V] (C8): 12; Batterie-Kapazität [Ah] (C10): 80; Kälteprüfstrom EN [A] (C9): 750; Länge [mm]: 278; Breite [mm]: 175; Höhe [mm]: 190; Polanordnung (I1): 0; Bodenleistenausführung: B13; Gewicht[kg] (C4): 18,1	2800012023280	-
511 CDI (906.153, 906.155, 84 kW 906.253, 906.255)	05/16→	; Spannung [V] (C8): 12; Batterie-Kapazität [Ah] (C10): 70; Kälteprüfstrom EN [A] (C9): 720; Länge [mm]: 278; Breite [mm]: 175; Höhe [mm]: 190; Polanordnung (I1): 0; Bodenleistenausführung: B13; Gewicht[kg] (C4): 20,3; Batterie (C12): AGM-Batterie (V2); Vorgaben des Fahrzeugherstellers beachten: 1; Fahrzeugausstattung: für Fahrzeuge mit Start-Stopp-Funktion (VI)	2800012006280	-
		; Spannung [V] (C8): 12; Batterie-Kapazität [Ah] (C10): 92; Kälteprüfstrom EN [A] (C9): 850; Länge [mm]: 353; Breite [mm]: 175; Höhe [mm]: 190; Polanordnung (I1): 0; Bodenleistenausführung: B13; Gewicht[kg] (C4): 25,8; Batterie (C12): AGM-Batterie (V2); Vorgaben des Fahrzeugherstellers beachten: 1; Fahrzeugausstattung: für Fahrzeuge mit Start-Stopp-Funktion (VI)	2800012008280	-



MERCEDES-BENZ - SPRINTER 5-t Pritsche/Fahrgestell (906) 06/06→

Starterbatterie

511 CDI 4x4 (906.155, 906.253, 906.255)	80 kW	06/06→12/09	; Spannung [V] (C8): 12; Batterie-Kapazität [Ah] (C10): 95; Kälteprüfstrom EN [A] (C9): 800; Länge [mm]: 353; Breite [mm]: 175; Höhe [mm]: 190; Polanordnung (11): 0; Bodenleistenausführung: B13; Gewicht[kg] (C4): 25,1; Batterie (C12): EFB-Batterie (V3); Vorgaben des Fahrzeugherstellers beachten: 1	2800012003280	-
			; Spannung [V] (C8): 12; Batterie-Kapazität [Ah] (C10): 92; Kälteprüfstrom EN [A] (C9): 850; Länge [mm]: 353; Breite [mm]: 175; Höhe [mm]: 190; Polanordnung (11): 0; Bodenleistenausführung: B13; Gewicht[kg] (C4): 25,8; Batterie (C12): AGM-Batterie (V2); Vorgaben des Fahrzeugherstellers beachten: 1; Fahrzeugausstattung: für Fahrzeuge mit Start-Stopp-Funktion (V1)	2800012008280	-
			Spannung [V] (C8): 12; Batterie-Kapazität [Ah] (C10): 80; Kälteprüfstrom EN [A] (C9): 750; Länge [mm]: 278; Breite [mm]: 175; Höhe [mm]: 190; Polanordnung (11): 0; Bodenleistenausführung: B13; Gewicht[kg] (C4): 18,1	2800012023280	-
513 CDI (906.155, 906.253, 906.255)	95 kW	06/06→05/16	; Spannung [V] (C8): 12; Batterie-Kapazität [Ah] (C10): 70; Kälteprüfstrom EN [A] (C9): 650; Länge [mm]: 278; Breite [mm]: 175; Höhe [mm]: 190; Polanordnung (11): 0; Bodenleistenausführung: B13; Gewicht[kg] (C4): 20; Batterie (C12): EFB-Batterie (V3); Vorgaben des Fahrzeugherstellers beachten: 1	2800012001280	-
			; Spannung [V] (C8): 12; Batterie-Kapazität [Ah] (C10): 95; Kälteprüfstrom EN [A] (C9): 800; Länge [mm]: 353; Breite [mm]: 175; Höhe [mm]: 190; Polanordnung (11): 0; Bodenleistenausführung: B13; Gewicht[kg] (C4): 25,1; Batterie (C12): EFB-Batterie (V3); Vorgaben des Fahrzeugherstellers beachten: 1	2800012003280	-
			; Spannung [V] (C8): 12; Batterie-Kapazität [Ah] (C10): 70; Kälteprüfstrom EN [A] (C9): 720; Länge [mm]: 278; Breite [mm]: 175; Höhe [mm]: 190; Polanordnung (11): 0; Bodenleistenausführung: B13; Gewicht[kg] (C4): 20,3; Batterie (C12): AGM-Batterie (V2); Vorgaben des Fahrzeugherstellers beachten: 1; Fahrzeugausstattung: für Fahrzeuge mit Start-Stopp-Funktion (V1)	2800012006280	-
			; Spannung [V] (C8): 12; Batterie-Kapazität [Ah] (C10): 92; Kälteprüfstrom EN [A] (C9): 850; Länge [mm]: 353; Breite [mm]: 175; Höhe [mm]: 190; Polanordnung (11): 0; Bodenleistenausführung: B13; Gewicht[kg] (C4): 25,8; Batterie (C12): AGM-Batterie (V2); Vorgaben des Fahrzeugherstellers beachten: 1; Fahrzeugausstattung: für Fahrzeuge mit Start-Stopp-Funktion (V1)	2800012008280	-
			Spannung [V] (C8): 12; Batterie-Kapazität [Ah] (C10): 80; Kälteprüfstrom EN [A] (C9): 750; Länge [mm]: 278; Breite [mm]: 175; Höhe [mm]: 190; Polanordnung (11): 0; Bodenleistenausführung: B13; Gewicht[kg] (C4): 18,1	2800012023280	-



MERCEDES-BENZ - SPRINTER 5-t Pritsche/Fahrgestell (906) 06/06→

Starterbatterie

513 CDI 4x4 (906.155, 906.253, 906.255)	95 kW	05/11→05/16	; Spannung [V] (C8): 12; Batterie-Kapazität [Ah] (C10): 95; Kälteprüfstrom EN [A] (C9): 800; Länge [mm]: 353; Breite [mm]: 175; Höhe [mm]: 190; Polanordnung (11): 0; Bodenleistenausführung: B13; Gewicht[kg] (C4): 25,1; Batterie (C12): EFB-Batterie (V3); Vorgaben des Fahrzeugherstellers beachten: 1	2800012003280	-
			; Spannung [V] (C8): 12; Batterie-Kapazität [Ah] (C10): 92; Kälteprüfstrom EN [A] (C9): 850; Länge [mm]: 353; Breite [mm]: 175; Höhe [mm]: 190; Polanordnung (11): 0; Bodenleistenausführung: B13; Gewicht[kg] (C4): 25,8; Batterie (C12): AGM-Batterie (V2); Vorgaben des Fahrzeugherstellers beachten: 1; Fahrzeugausstattung: für Fahrzeuge mit Start-Stopp-Funktion (V1)	2800012008280	-
			; Spannung [V] (C8): 12; Batterie-Kapazität [Ah] (C10): 80; Kälteprüfstrom EN [A] (C9): 750; Länge [mm]: 278; Breite [mm]: 175; Höhe [mm]: 190; Polanordnung (11): 0; Bodenleistenausführung: B13; Gewicht[kg] (C4): 18,1	2800012023280	-
514 CDI (906.153, 906.155, 906.253, 906.255)	105 kW	05/16→	; Spannung [V] (C8): 12; Batterie-Kapazität [Ah] (C10): 70; Kälteprüfstrom EN [A] (C9): 720; Länge [mm]: 278; Breite [mm]: 175; Höhe [mm]: 190; Polanordnung (11): 0; Bodenleistenausführung: B13; Gewicht[kg] (C4): 20,3; Batterie (C12): AGM-Batterie (V2); Vorgaben des Fahrzeugherstellers beachten: 1; Fahrzeugausstattung: für Fahrzeuge mit Start-Stopp-Funktion (V1)	2800012006280	-
			; Spannung [V] (C8): 12; Batterie-Kapazität [Ah] (C10): 92; Kälteprüfstrom EN [A] (C9): 850; Länge [mm]: 353; Breite [mm]: 175; Höhe [mm]: 190; Polanordnung (11): 0; Bodenleistenausführung: B13; Gewicht[kg] (C4): 25,8; Batterie (C12): AGM-Batterie (V2); Vorgaben des Fahrzeugherstellers beachten: 1; Fahrzeugausstattung: für Fahrzeuge mit Start-Stopp-Funktion (V1)	2800012008280	-
515 CDI (906.153, 906.155, 906.253, 906.255)	110 kW	06/06→12/09	; Spannung [V] (C8): 12; Batterie-Kapazität [Ah] (C10): 70; Kälteprüfstrom EN [A] (C9): 650; Länge [mm]: 278; Breite [mm]: 175; Höhe [mm]: 190; Polanordnung (11): 0; Bodenleistenausführung: B13; Gewicht[kg] (C4): 20; Batterie (C12): EFB-Batterie (V3); Vorgaben des Fahrzeugherstellers beachten: 1	2800012001280	-
			; Spannung [V] (C8): 12; Batterie-Kapazität [Ah] (C10): 70; Kälteprüfstrom EN [A] (C9): 720; Länge [mm]: 278; Breite [mm]: 175; Höhe [mm]: 190; Polanordnung (11): 0; Bodenleistenausführung: B13; Gewicht[kg] (C4): 20,3; Batterie (C12): AGM-Batterie (V2); Vorgaben des Fahrzeugherstellers beachten: 1; Fahrzeugausstattung: für Fahrzeuge mit Start-Stopp-Funktion (V1)	2800012006280	-
			; Spannung [V] (C8): 12; Batterie-Kapazität [Ah] (C10): 92; Kälteprüfstrom EN [A] (C9): 850; Länge [mm]: 353; Breite [mm]: 175; Höhe [mm]: 190; Polanordnung (11): 0; Bodenleistenausführung: B13; Gewicht[kg] (C4): 25,8; Batterie (C12): AGM-Batterie (V2); Vorgaben des Fahrzeugherstellers beachten: 1; Fahrzeugausstattung: für Fahrzeuge mit Start-Stopp-Funktion (V1)	2800012008280	-
			; Spannung [V] (C8): 12; Batterie-Kapazität [Ah] (C10): 80; Kälteprüfstrom EN [A] (C9): 750; Länge [mm]: 278; Breite [mm]: 175; Höhe [mm]: 190; Polanordnung (11): 0; Bodenleistenausführung: B13; Gewicht[kg] (C4): 18,1	2800012023280	-



MERCEDES-BENZ - SPRINTER 5-t Pritsche/Fahrgestell (906) 06/06 →

Starterbatterie

515 CDI 4x4 (906.153, 906.155, 906.253, 906.255)	110 kW	06/06→12/09	; Spannung [V] (C8): 12; Batterie-Kapazität [Ah] (C10): 95; Kälteprüfstrom EN [A] (C9): 800; Länge [mm]: 353; Breite [mm]: 175; Höhe [mm]: 190; Polanordnung (11): 0; Bodenleistenausführung: B13; Gewicht[kg] (C4): 25,1; Batterie (C12): EFB-Batterie (V3); Vorgaben des Fahrzeugherstellers beachten: 1	2800012003280	-
			; Spannung [V] (C8): 12; Batterie-Kapazität [Ah] (C10): 92; Kälteprüfstrom EN [A] (C9): 850; Länge [mm]: 353; Breite [mm]: 175; Höhe [mm]: 190; Polanordnung (11): 0; Bodenleistenausführung: B13; Gewicht[kg] (C4): 25,8; Batterie (C12): AGM-Batterie (V2); Vorgaben des Fahrzeugherstellers beachten: 1; Fahrzeugausstattung: für Fahrzeuge mit Start-Stopp-Funktion (V1)	2800012008280	-
			; Spannung [V] (C8): 12; Batterie-Kapazität [Ah] (C10): 80; Kälteprüfstrom EN [A] (C9): 750; Länge [mm]: 278; Breite [mm]: 175; Höhe [mm]: 190; Polanordnung (11): 0; Bodenleistenausführung: B13; Gewicht[kg] (C4): 18,1	2800012023280	-
516 (906.153, 906.155, 906.253, 906.255)	115 kW	09/08→	; Spannung [V] (C8): 12; Batterie-Kapazität [Ah] (C10): 70; Kälteprüfstrom EN [A] (C9): 650; Länge [mm]: 278; Breite [mm]: 175; Höhe [mm]: 190; Polanordnung (11): 0; Bodenleistenausführung: B13; Gewicht[kg] (C4): 20; Batterie (C12): EFB-Batterie (V3); Vorgaben des Fahrzeugherstellers beachten: 1	2800012001280	-
			; Spannung [V] (C8): 12; Batterie-Kapazität [Ah] (C10): 70; Kälteprüfstrom EN [A] (C9): 720; Länge [mm]: 278; Breite [mm]: 175; Höhe [mm]: 190; Polanordnung (11): 0; Bodenleistenausführung: B13; Gewicht[kg] (C4): 20,3; Batterie (C12): AGM-Batterie (V2); Vorgaben des Fahrzeugherstellers beachten: 1; Fahrzeugausstattung: für Fahrzeuge mit Start-Stopp-Funktion (V1)	2800012006280	-
			; Spannung [V] (C8): 12; Batterie-Kapazität [Ah] (C10): 92; Kälteprüfstrom EN [A] (C9): 850; Länge [mm]: 353; Breite [mm]: 175; Höhe [mm]: 190; Polanordnung (11): 0; Bodenleistenausführung: B13; Gewicht[kg] (C4): 25,8; Batterie (C12): AGM-Batterie (V2); Vorgaben des Fahrzeugherstellers beachten: 1; Fahrzeugausstattung: für Fahrzeuge mit Start-Stopp-Funktion (V1)	2800012008280	-
516 CDI 4x4 (906.153, 906.155, 906.255)	120 kW	03/09→	; Spannung [V] (C8): 12; Batterie-Kapazität [Ah] (C10): 80; Kälteprüfstrom EN [A] (C9): 750; Länge [mm]: 278; Breite [mm]: 175; Höhe [mm]: 190; Polanordnung (11): 0; Bodenleistenausführung: B13; Gewicht[kg] (C4): 18,1	2800012023280	-
			; Spannung [V] (C8): 12; Batterie-Kapazität [Ah] (C10): 95; Kälteprüfstrom EN [A] (C9): 800; Länge [mm]: 353; Breite [mm]: 175; Höhe [mm]: 190; Polanordnung (11): 0; Bodenleistenausführung: B13; Gewicht[kg] (C4): 25,1; Batterie (C12): EFB-Batterie (V3); Vorgaben des Fahrzeugherstellers beachten: 1	2800012003280	-
			; Spannung [V] (C8): 12; Batterie-Kapazität [Ah] (C10): 92; Kälteprüfstrom EN [A] (C9): 850; Länge [mm]: 353; Breite [mm]: 175; Höhe [mm]: 190; Polanordnung (11): 0; Bodenleistenausführung: B13; Gewicht[kg] (C4): 25,8; Batterie (C12): AGM-Batterie (V2); Vorgaben des Fahrzeugherstellers beachten: 1; Fahrzeugausstattung: für Fahrzeuge mit Start-Stopp-Funktion (V1)	2800012008280	-
516 CDI 4x4 (906.153, 906.155, 906.255)	120 kW	05/11→	; Spannung [V] (C8): 12; Batterie-Kapazität [Ah] (C10): 80; Kälteprüfstrom EN [A] (C9): 750; Länge [mm]: 278; Breite [mm]: 175; Höhe [mm]: 190; Polanordnung (11): 0; Bodenleistenausführung: B13; Gewicht[kg] (C4): 18,1	2800012023280	-
			; Spannung [V] (C8): 12; Batterie-Kapazität [Ah] (C10): 95; Kälteprüfstrom EN [A] (C9): 800; Länge [mm]: 353; Breite [mm]: 175; Höhe [mm]: 190; Polanordnung (11): 0; Bodenleistenausführung: B13; Gewicht[kg] (C4): 25,1; Batterie (C12): EFB-Batterie (V3); Vorgaben des Fahrzeugherstellers beachten: 1	2800012003280	-
			; Spannung [V] (C8): 12; Batterie-Kapazität [Ah] (C10): 92; Kälteprüfstrom EN [A] (C9): 850; Länge [mm]: 353; Breite [mm]: 175; Höhe [mm]: 190; Polanordnung (11): 0; Bodenleistenausführung: B13; Gewicht[kg] (C4): 25,8; Batterie (C12): AGM-Batterie (V2); Vorgaben des Fahrzeugherstellers beachten: 1; Fahrzeugausstattung: für Fahrzeuge mit Start-Stopp-Funktion (V1)	2800012008280	-
			; Spannung [V] (C8): 12; Batterie-Kapazität [Ah] (C10): 80; Kälteprüfstrom EN [A] (C9): 750; Länge [mm]: 278; Breite [mm]: 175; Höhe [mm]: 190; Polanordnung (11): 0; Bodenleistenausführung: B13; Gewicht[kg] (C4): 18,1	2800012023280	-



MERCEDES-BENZ - SPRINTER 5-t Pritsche/Fahrgestell (906) 06/06→

Starterbatterie

516 NGT (906.153, 906.155, 115 kW 906.253, 906.255)	09/08→	; Spannung [V] (C8): 12; Batterie-Kapazität [Ah] (C10): 70; Kälteprüfstrom EN [A] (C9): 650; Länge [mm]: 278; Breite [mm]: 175; Höhe [mm]: 190; Polanordnung (11): 0; Bodenleistenausführung: B13; Gewicht[kg] (C4): 20; Batterie (C12): EFB-Batterie (V3); Vorgaben des Fahrzeugherstellers beachten: 1	2800012001280	-
		; Spannung [V] (C8): 12; Batterie-Kapazität [Ah] (C10): 70; Kälteprüfstrom EN [A] (C9): 720; Länge [mm]: 278; Breite [mm]: 175; Höhe [mm]: 190; Polanordnung (11): 0; Bodenleistenausführung: B13; Gewicht[kg] (C4): 20,3; Batterie (C12): AGM-Batterie (V2); Vorgaben des Fahrzeugherstellers beachten: 1; Fahrzeugausstattung: für Fahrzeuge mit Start-Stopp-Funktion (V1)	2800012006280	-
		; Spannung [V] (C8): 12; Batterie-Kapazität [Ah] (C10): 92; Kälteprüfstrom EN [A] (C9): 850; Länge [mm]: 353; Breite [mm]: 175; Höhe [mm]: 190; Polanordnung (11): 0; Bodenleistenausführung: B13; Gewicht[kg] (C4): 25,8; Batterie (C12): AGM-Batterie (V2); Vorgaben des Fahrzeugherstellers beachten: 1; Fahrzeugausstattung: für Fahrzeuge mit Start-Stopp-Funktion (V1)	2800012008280	-
		Spannung [V] (C8): 12; Batterie-Kapazität [Ah] (C10): 80; Kälteprüfstrom EN [A] (C9): 750; Länge [mm]: 278; Breite [mm]: 175; Höhe [mm]: 190; Polanordnung (11): 0; Bodenleistenausführung: B13; Gewicht[kg] (C4): 18,1	2800012023280	-
518 CDI (906.153, 906.155, 135 kW 906.253, 906.255)	06/06→12/09	; Spannung [V] (C8): 12; Batterie-Kapazität [Ah] (C10): 95; Kälteprüfstrom EN [A] (C9): 800; Länge [mm]: 353; Breite [mm]: 175; Höhe [mm]: 190; Polanordnung (11): 0; Bodenleistenausführung: B13; Gewicht[kg] (C4): 25,1; Batterie (C12): EFB-Batterie (V3); Vorgaben des Fahrzeugherstellers beachten: 1	2800012003280	-
518 CDI 4x4 (906.153, 906.155, 906.253, 906.255)	06/06→12/09			
519 CDI / BlueTEC (906.153, 906.155, 906.253, 906.255)	140 kW 03/09→			
519 CDI / BlueTEC 4x4 (906.153, 906.155, 906.253,...	140 kW 03/09→	; Spannung [V] (C8): 12; Batterie-Kapazität [Ah] (C10): 92; Kälteprüfstrom EN [A] (C9): 850; Länge [mm]: 353; Breite [mm]: 175; Höhe [mm]: 190; Polanordnung (11): 0; Bodenleistenausführung: B13; Gewicht[kg] (C4): 25,8; Batterie (C12): AGM-Batterie (V2); Vorgaben des Fahrzeugherstellers beachten: 1; Fahrzeugausstattung: für Fahrzeuge mit Start-Stopp-Funktion (V1)	2800012008280	-
		Spannung [V] (C8): 12; Batterie-Kapazität [Ah] (C10): 80; Kälteprüfstrom EN [A] (C9): 750; Länge [mm]: 278; Breite [mm]: 175; Höhe [mm]: 190; Polanordnung (11): 0; Bodenleistenausführung: B13; Gewicht[kg] (C4): 18,1	2800012023280	-



MERCEDES-BENZ - SPRINTER 5-t Pritsche/Fahrgestell (906) 06/06→

Starterbatterie

524 (906.153, 906.155, 906.253, 906.255)	190 kW	06/06→12/13	; Spannung [V] (C8): 12; Batterie-Kapazität [Ah] (C10): 70; Kälteprüfstrom EN [A] (C9): 650; Länge [mm]: 278; Breite [mm]: 175; Höhe [mm]: 190; Polanordnung (11): 0; Bodenleistenausführung: B13; Gewicht[kg] (C4): 20; Batterie (C12): EFB-Batterie (V3); Vorgaben des Fahrzeugherstellers beachten: 1	2800012001280	-
			; Spannung [V] (C8): 12; Batterie-Kapazität [Ah] (C10): 70; Kälteprüfstrom EN [A] (C9): 720; Länge [mm]: 278; Breite [mm]: 175; Höhe [mm]: 190; Polanordnung (11): 0; Bodenleistenausführung: B13; Gewicht[kg] (C4): 20,3; Batterie (C12): AGM-Batterie (V2); Vorgaben des Fahrzeugherstellers beachten: 1; Fahrzeugausstattung: für Fahrzeuge mit Start-Stopp-Funktion (VI)	2800012006280	-
			; Spannung [V] (C8): 12; Batterie-Kapazität [Ah] (C10): 92; Kälteprüfstrom EN [A] (C9): 850; Länge [mm]: 353; Breite [mm]: 175; Höhe [mm]: 190; Polanordnung (11): 0; Bodenleistenausführung: B13; Gewicht[kg] (C4): 25,8; Batterie (C12): AGM-Batterie (V2); Vorgaben des Fahrzeugherstellers beachten: 1; Fahrzeugausstattung: für Fahrzeuge mit Start-Stopp-Funktion (VI)	2800012008280	-
			Spannung [V] (C8): 12; Batterie-Kapazität [Ah] (C10): 80; Kälteprüfstrom EN [A] (C9): 750; Länge [mm]: 278; Breite [mm]: 175; Höhe [mm]: 190; Polanordnung (11): 0; Bodenleistenausführung: B13; Gewicht[kg] (C4): 18,1	2800012023280	-

MERCEDES-BENZ - SPRINTER 5-t Pritsche/Fahrgestell (907) 02/18→

Starterbatterie

511 CDI (907.153, 907.155, 907.253, 907.255)	84 kW	02/18→	; Spannung [V] (C8): 12; Batterie-Kapazität [Ah] (C10): 70; Kälteprüfstrom EN [A] (C9): 720; Länge [mm]: 278; Breite [mm]: 175; Höhe [mm]: 190; Polanordnung (11): 0; Bodenleistenausführung: B13; Gewicht[kg] (C4): 20,3; Batterie (C12): AGM-Batterie (V2); Vorgaben des Fahrzeugherstellers beachten: 1; Fahrzeugausstattung: für Fahrzeuge mit Start-Stopp-Funktion (VI)	2800012006280	-
514 CDI (907.153, 907.155, 907.253, 907.255)	105 kW	02/18→			
516 CDI (907.153, 907.155, 907.253, 907.255)	120 kW	02/18→			
519 CDI (907.153, 907.155, 907.253, 907.255)	140 kW	02/18→			
			; Spannung [V] (C8): 12; Batterie-Kapazität [Ah] (C10): 92; Kälteprüfstrom EN [A] (C9): 850; Länge [mm]: 353; Breite [mm]: 175; Höhe [mm]: 190; Polanordnung (11): 0; Bodenleistenausführung: B13; Gewicht[kg] (C4): 25,8; Batterie (C12): AGM-Batterie (V2); Vorgaben des Fahrzeugherstellers beachten: 1; Fahrzeugausstattung: für Fahrzeuge mit Start-Stopp-Funktion (VI)	2800012008280	-

MERCEDES-BENZ - SPRINTER Kipper (905) 04/01→

Starterbatterie

616 CDI (905.612, 905.622, 905.623)	115 kW	04/01→	; Spannung [V] (C8): 12; Batterie-Kapazität [Ah] (C10): 95; Kälteprüfstrom EN [A] (C9): 800; Länge [mm]: 353; Breite [mm]: 175; Höhe [mm]: 190; Polanordnung (11): 0; Bodenleistenausführung: B13; Gewicht[kg] (C4): 25,1; Batterie (C12): EFB-Batterie (V3); Vorgaben des Fahrzeugherstellers beachten: 1	2800012003280	-
			; Spannung [V] (C8): 12; Batterie-Kapazität [Ah] (C10): 92; Kälteprüfstrom EN [A] (C9): 850; Länge [mm]: 353; Breite [mm]: 175; Höhe [mm]: 190; Polanordnung (11): 0; Bodenleistenausführung: B13; Gewicht[kg] (C4): 25,8; Batterie (C12): AGM-Batterie (V2); Vorgaben des Fahrzeugherstellers beachten: 1; Fahrzeugausstattung: für Fahrzeuge mit Start-Stopp-Funktion (VI)	2800012008280	-
			Spannung [V] (C8): 12; Batterie-Kapazität [Ah] (C10): 100; Kälteprüfstrom EN [A] (C9): 900; Länge [mm]: 353; Breite [mm]: 175; Höhe [mm]: 190; Polanordnung (11): 0; Bodenleistenausführung: B13; Gewicht[kg] (C4): 23,2	2800012026280	-

**MERCEDES-BENZ - STUFENHECK (W123) 01/76→12/85****Starterbatterie**

200	62 kW	02/76→08/80	2800012021280	-
200	74 kW	06/80→11/85		
200 (123.020)	69 kW	02/76→08/80		
200 (123.220)	80 kW	06/80→11/85		
200 D	44 kW	03/79→11/85	2800012023280	-
200 D (123.120)	40 kW	07/76→02/79		
220 D	49 kW	01/77→03/79		
220 D (123.126)	44 kW	01/76→02/79		
230 (123.023)	80 kW	02/76→03/81	2800012021280	-
230 E (123.223)	100 kW	04/80→12/85		
240 D (123.123)	48 kW	02/76→02/79	2800012023280	-
240 D (123.123)	53 kW	03/79→11/85		
250 (123.026)	95 kW	02/76→10/79	2800012021280	-
250 (123.026)	103 kW	10/79→07/85		
280 (123.030)	115 kW	02/76→08/81		
280 E	130 kW	08/76→08/81		
280 E (123.033)	136 kW	02/76→11/85		
300 D (123.130)	59 kW	02/76→07/80	2800012023280	-
300 D (123.130)	65 kW	03/79→11/85		
300 Turbo-D (123.133)	92 kW	08/81→07/85		

MERCEDES-BENZ - STUFENHECK (W124) 12/84→08/93**Starterbatterie**

200	77 kW	01/86→10/92	2800012021280	-
200 (124.020)	75 kW	01/86→05/90		
200 (124.020)	80 kW	12/85→05/90		
200 D (124.120)	53 kW	12/84→08/89	2800012023280	-
200 D (124.120)	55 kW	08/89→06/93		
200 E (124.019)	100 kW	10/92→06/93	2800012021280	-
200 E (124.021)	87 kW	09/88→08/93		
200 E (124.021)	90 kW	09/88→12/89		
220 E (124.022)	110 kW	10/92→06/93		
230 E (124.023)	97 kW	12/84→03/92		
230 E (124.023)	100 kW	01/85→06/93		
230 E Cat (124.023)	97 kW	06/89→06/93		
250 D (124.125)	66 kW	04/85→06/93	2800012023280	-
250 D (124.125)	69 kW	01/89→06/93		
250 Turbo-D (124.128)	93 kW	09/88→06/93		
260 E (124.026)	118 kW	09/85→08/92	2800012026280	-
260 E (124.026)	122 kW	09/85→12/89		
260 E 4-matic (124.226)	118 kW	09/86→08/92		
260 E 4-matic (124.226)	122 kW	12/86→12/89		
280 E (124.028)	145 kW	10/92→06/93		
300 D (124.130)	80 kW	12/84→08/89	2800012023280	-
300 D (124.130)	81 kW	06/90→06/93		
300 D (124.130)	83 kW	08/89→06/93		
300 D 4-matic (124.330)	80 kW	09/86→08/92		
300 D 4-matic (124.330)	83 kW	08/89→06/93		
300 E	138 kW	01/85→12/85	2800012026280	-
300 E	138 kW	06/85→08/92		
300 E (124.030)	132 kW	08/85→08/92		
300 E-24 (124.031)	162 kW	09/88→08/92		
300 E 4-matic	138 kW	09/86→02/92		
300 E 4-matic (124.230)	132 kW	09/86→06/93		
300 Turbo-D (124.133)	105 kW	09/86→09/88	2800012023280	-
300 Turbo-D (124.133)	108 kW	09/88→06/93		
300 Turbo-D 4-matic (124.333)	105 kW	09/86→09/88		
300 Turbo-D 4-matic (124.333)	108 kW	01/88→06/93		
320 E (124.032)	162 kW	10/92→06/93	2800012026280	-
400 E 4.2 (124.034)	205 kW	10/92→06/93		
500 E (124.036)	240 kW	01/91→06/93		



MERCEDES-BENZ - T1/TN Kasten/Kombi 07/81→06/95

Starterbatterie

407 D (611.367, 611.368)	53 kW	07/81→01/89	2800012026280
408 D (611.367, 611.368)	58 kW	11/88→06/95	
408 D (611.367, 611.368)	60 kW	11/88→06/95	
409 D (611.467, 611.468)	65 kW	04/82→01/89	
410 (611.067, 611.068)	70 kW	08/82→06/95	
410 (611.067, 611.068)	77 kW	08/82→06/95	
410 D (611.467, 611.468)	70 kW	11/88→06/95	
410 D (611.467, 611.468)	72 kW	11/88→06/95	

MERCEDES-BENZ - T1/TN Pritsche/Fahrgestell 07/81→06/95

Starterbatterie

407 D (611.317, 611.318)	53 kW	07/81→01/89	2800012026280
408 D (611.317, 611.318)	58 kW	11/88→06/95	
408 D (611.317, 611.318)	60 kW	11/88→06/95	
409 D (611.417, 611.418)	65 kW	04/82→01/89	
410 (611.017, 611.018)	70 kW	08/82→06/95	
410 (611.017, 611.018)	77 kW	08/82→06/95	
410 D (611.417, 611.418)	70 kW	11/88→06/95	
410 D (611.417, 611.418)	72 kW	11/88→06/95	

MERCEDES-BENZ - T1 Bus (601) 05/77→02/96

Starterbatterie

207 D 2.4 (601.371, 601.372, 601.376, 601.377)	48 kW	05/77→12/82	2800012026280
207 D 2.4 (601.371, 601.376, 601.377)	53 kW	07/82→01/90	
208 2.3	63 kW	05/77→12/82	
208 D 2.3	60 kW	10/88→02/96	
208 D 2.3 (601.371, 601.372, 601.376, 601.377)	58 kW	10/88→02/96	
209 D 2.9	65 kW	12/82→01/90	
210 2.3	70 kW	07/82→01/90	
210 2.3	77 kW	05/89→02/96	
210 D 2.8	70 kW	11/88→02/96	
210 D 2.8	72 kW	11/88→02/96	

MERCEDES-BENZ - T2/L Kasten/Kombi 01/68→12/88

Starterbatterie

L 405 D	44 kW	01/72→12/80	2800012026280
L 406 DG (309.111, 309.112, 309.113, 309.114, 309.115,...)	44 kW	01/68→12/74	
L 407 D (309.111, 309.112, 309.113, 309.114, 309.115,...)	48 kW	01/75→12/88	
L 407 D (309.111, 309.112, 309.113, 309.114, 309.115,...)	53 kW	01/75→12/88	
L 408 DG (309.311, 309.312, 309.313, 309.314, 309.315,...)	63 kW	01/70→12/74	
L 408 G (309.012, 309.013, 309.014, 309.015, 309.016,...)	55 kW	01/68→12/72	
L 408 G (309.012, 309.013, 309.014, 309.015, 309.016,...)	63 kW	01/68→12/72	
L 408 G (309.012, 309.013, 309.014, 309.015, 309.016,...)	55 kW	08/72→12/74	
L 408 G (309.012, 309.013, 309.014, 309.015, 309.016,...)	63 kW	08/72→12/74	
L 409 (309.011, 309.012, 309.013, 309.014, 309.015,...)	66 kW	01/75→08/82	
L 410 (309.011, 309.012, 309.013, 309.014, 309.015,...)	70 kW	08/82→12/88	

**MERCEDES-BENZ - T2/L Kasten/Kombi 01/68→12/88****Starterbatterie**

L 508 DG (309.411, 309.412, 309.413, 309.414, 309.415,...	63 kW	01/70→12/88	2800012026280	-
L 608 D (310.311, 310.312, 310.313, 310.314, 310.315,...	63 kW	01/70→12/88		
L 613 D (310.510, 313.424, 313.427, 313.429)	96 kW	04/77→12/88		

MERCEDES-BENZ - T2/L Kipper 01/68→12/88**Starterbatterie**

L 608 D (310.340, 310.341, 310.342, 310.344, 310.345,...	63 kW	02/84→12/88	2800012026280	-
LK 408 G, LK 409 (309.040, 309.041, 309.044)	66 kW	01/75→08/82		
LK 408 G, LK 409 (309.041, 309.044)	70 kW	08/82→09/83		
LK 408 G (309.040, 309.041)	63 kW	01/68→12/74		
LKO 508 DG (309.440, 309.441, 309.442, 309.444, 309.445)	63 kW	09/72→06/88		

MERCEDES-BENZ - T2/L Kommalfahrzeug 06/72→08/82**Starterbatterie**

LF 408 G (309.050, 309.051, 309.052, 309.053, 309.054,...	55 kW	08/72→12/74	2800012026280	-
LF 408 G (309.050, 309.051, 309.052, 309.053, 309.054,...	63 kW	08/72→12/74		
LF 409 G (309.050, 309.051, 309.052, 309.053, 309.054,...	66 kW	01/75→08/82		
LKO 508 DG (309.430, 309.431, 309.432, 309.433, 309.435)	63 kW	06/72→02/77		

MERCEDES-BENZ - T2/LN1 Bus 07/87→12/92**Starterbatterie**

O 609 D (672.072, 672.073)	66 kW	07/87→12/92	2800012026280	-
O 611 D (672.372, 672.373)	85 kW	07/87→12/92		
O 614 D (672.375, 672.376)	100 kW	07/87→12/92		

MERCEDES-BENZ - T2/LN1 Kasten/Kombi 04/86→12/94**Starterbatterie**

507 D (667.361, 667.362)	53 kW	04/86→04/89	2800012026280	-
508 D (667.361, 667.362)	58 kW	03/89→12/94		
510 (667.061, 667.062)	70 kW	04/86→12/94		
609 D (668.061, 668.062, 668.063)	63 kW	04/86→12/94		
609 D (668.061, 668.062, 668.063)	77 kW	06/94→12/94		
611 D (668.061, 668.062, 668.063)	77 kW	06/94→12/94		
709 D (669.061, 669.062, 669.063)	63 kW	04/86→12/94		
711 D (669.361, 669.362, 669.363)	77 kW	04/86→12/94		
714 D (669.361, 669.362, 669.363)	103 kW	06/94→12/94		
809 D (670.061, 670.062, 670.063)	63 kW	04/86→12/94		
811 D (670.362, 670.363)	77 kW	04/86→12/94		



MERCEDES-BENZ - T2/LN1 Kasten/Kombi 04/86→12/94

Starterbatterie

814 D (670.364, 670.365, 670.366)	100 kW	11/87→12/94	2800012026280	-
814 DA 4x4 (670.464, 670.465)	100 kW	11/87→12/94		

MERCEDES-BENZ - T2/LN1 Kipper 04/86→12/94

Starterbatterie

507 DK (667.341, 667.342)	53 kW	04/86→04/89	2800012026280	-
508 D (667.301, 667.302, 667.341, 667.342)	58 kW	03/89→12/94		
609 DK (668.041, 668.042)	63 kW	04/86→12/94		
611 DK (668.041, 668.042)	77 kW	06/94→12/94		
709 DK (669.041, 669.042)	63 kW	04/86→12/94		
809 DK (670.041, 670.042)	63 kW	04/86→12/94		

MERCEDES-BENZ - T2/LN1 Pritsche/Fahrgestell 04/86→12/94

Starterbatterie

507 D (667.301, 667.302, 667.341, 667.342)	53 kW	04/86→04/89	2800012026280	-
510 (667.001, 667.002)	70 kW	04/86→12/94		
609 D (668.001, 668.002, 668.003)	63 kW	04/86→12/94		
609 D (668.001, 668.002, 668.003)	77 kW	06/94→12/94		
611 D (668.001, 668.002, 668.003)	77 kW	06/94→12/94		
711 D (669.301, 669.302, 669.303)	77 kW	04/86→12/94		
714 D (669.301, 669.302, 669.303)	103 kW	06/94→12/94		
809 D (670.001, 670.002, 670.003)	63 kW	04/86→12/94		
811 D (670.303)	77 kW	04/86→12/94		
814 D (670.312, 670.313)	100 kW	11/87→12/94		
814 DA 4x4 (670.411, 670.412)	100 kW	11/87→12/94		

MERCEDES-BENZ - T2/LN1 Triebkopf 04/86→12/94

Starterbatterie

809 DT (670.199)	66 kW	04/86→12/94	2800012026280	-
------------------	-------	-------------	----------------------	---



MERCEDES-BENZ - T2/L Pritsche/Fahrgestell 01/68→12/88

Starterbatterie

L 405 D	44 kW	01/72→12/80	2800012026280
L 406 DG (309.100, 309.101, 309.102, 309.103)	44 kW	01/68→12/74	
L 407 D (309.100, 309.101, 309.102, 309.103)	48 kW	01/75→12/88	
L 407 D (309.100, 309.101, 309.102, 309.103)	53 kW	01/75→12/88	
L 408 DG (309.300, 309.301, 309.302, 309.303)	63 kW	01/70→12/74	
L 408 G (309.000, 309.001, 309.002, 309.003, 309.011)	55 kW	08/72→12/74	
L 408 G (309.000, 309.001, 309.002, 309.003, 309.011)	63 kW	08/72→12/74	
L 409 (309.000, 309.001, 309.002, 309.003)	66 kW	01/75→08/82	
L 410 (309.000, 309.002)	70 kW	08/82→12/88	
L 508 DG (309.400, 309.401, 309.402, 309.403, 309.404,...)	63 kW	01/70→12/88	
L 608 D (310.300, 310.301, 310.302, 310.303, 310.304,...)	63 kW	01/70→12/88	
L 613 D (313.402, 313.404)	96 kW	04/77→12/88	

MERCEDES-BENZ - Vaneo (414) 02/02→07/05

Starterbatterie

1.6 (414.700)	60 kW	02/02→07/05	; Spannung [V] (C8): 12; Batterie-Kapazität [Ah] (C10): 70; Kälteprüfstrom EN [A] (C9): 650; Länge [mm]: 278; Breite [mm]: 175; Höhe [mm]: 190; Polanordnung (11): 0; Bodenleistenausführung: B13; Gewicht[kg] (C4): 20; Batterie (C12): EFB-Batterie (V3); Vorgaben des Fahrzeugherstellers beachten: 1	2800012001280
1.6 (414.700)	75 kW	02/02→07/05	; Spannung [V] (C8): 12; Batterie-Kapazität [Ah] (C10): 70; Kälteprüfstrom EN [A] (C9): 720; Länge [mm]: 278; Breite [mm]: 175; Höhe [mm]: 190; Polanordnung (11): 0; Bodenleistenausführung: B13; Gewicht[kg] (C4): 20,3; Batterie (C12): AGM-Batterie (V2); Vorgaben des Fahrzeugherstellers beachten: 1; Fahrzeugausstattung: für Fahrzeuge mit Start-Stopp-Funktion (V1)	2800012006280
1.7 CDI (414.700)	55 kW	02/02→07/05		
1.7 CDI (414.700)	67 kW	02/02→07/05		
1.9 (414.700)	92 kW	02/02→07/05	Spannung [V] (C8): 12; Batterie-Kapazität [Ah] (C10): 80; Kälteprüfstrom EN [A] (C9): 750; Länge [mm]: 278; Breite [mm]: 175; Höhe [mm]: 190; Polanordnung (11): 0; Bodenleistenausführung: B13; Gewicht[kg] (C4): 18,1	2800012023280



MERCEDES-BENZ - VARIO Bus 08/96 →

Starterbatterie

O 810 (670.373, 670.374)	75 kW	09/96→12/10	; Spannung [V] (C8): 12; Batterie-Kapazität [Ah] (C10): 70; Kälteprüfstrom EN [A] (C9): 650; Länge [mm]: 278; Breite [mm]: 175; Höhe [mm]: 190; Polanordnung (11): 0; Bodenleistenausführung: B13; Gewicht[kg] (C4): 20; Batterie (C12): EFB-Batterie (V3); Vorgaben des Fahrzeugherstellers beachten: 1	2800012001280	-
			; Spannung [V] (C8): 12; Batterie-Kapazität [Ah] (C10): 92; Kälteprüfstrom EN [A] (C9): 850; Länge [mm]: 353; Breite [mm]: 175; Höhe [mm]: 190; Polanordnung (11): 0; Bodenleistenausführung: B13; Gewicht[kg] (C4): 25,8; Batterie (C12): AGM-Batterie (V2); Vorgaben des Fahrzeugherstellers beachten: 1; Fahrzeugausstattung: für Fahrzeuge mit Start-Stopp-Funktion (V1)	2800012008280	-
			Spannung [V] (C8): 12; Batterie-Kapazität [Ah] (C10): 80; Kälteprüfstrom EN [A] (C9): 750; Länge [mm]: 278; Breite [mm]: 175; Höhe [mm]: 190; Polanordnung (11): 0; Bodenleistenausführung: B13; Gewicht[kg] (C4): 18,1	2800012023280	-
O 812 (670.373, 670.674)	90 kW	09/96→12/10	; Spannung [V] (C8): 12; Batterie-Kapazität [Ah] (C10): 70; Kälteprüfstrom EN [A] (C9): 650; Länge [mm]: 278; Breite [mm]: 175; Höhe [mm]: 190; Polanordnung (11): 0; Bodenleistenausführung: B13; Gewicht[kg] (C4): 20; Batterie (C12): EFB-Batterie (V3); Vorgaben des Fahrzeugherstellers beachten: 1	2800012001280	-
			; Spannung [V] (C8): 12; Batterie-Kapazität [Ah] (C10): 92; Kälteprüfstrom EN [A] (C9): 850; Länge [mm]: 353; Breite [mm]: 175; Höhe [mm]: 190; Polanordnung (11): 0; Bodenleistenausführung: B13; Gewicht[kg] (C4): 25,8; Batterie (C12): AGM-Batterie (V2); Vorgaben des Fahrzeugherstellers beachten: 1; Fahrzeugausstattung: für Fahrzeuge mit Start-Stopp-Funktion (V1)	2800012008280	-
			Spannung [V] (C8): 12; Batterie-Kapazität [Ah] (C10): 100; Kälteprüfstrom EN [A] (C9): 900; Länge [mm]: 353; Breite [mm]: 175; Höhe [mm]: 190; Polanordnung (11): 0; Bodenleistenausführung: B13; Gewicht[kg] (C4): 23,2	2800012026280	-
O 813 (670.373, 670.374)	95 kW	01/06→		2800012026280	-
O 814 (670.373, 670.374)	100 kW	09/96→12/10	; Spannung [V] (C8): 12; Batterie-Kapazität [Ah] (C10): 70; Kälteprüfstrom EN [A] (C9): 650; Länge [mm]: 278; Breite [mm]: 175; Höhe [mm]: 190; Polanordnung (11): 0; Bodenleistenausführung: B13; Gewicht[kg] (C4): 20; Batterie (C12): EFB-Batterie (V3); Vorgaben des Fahrzeugherstellers beachten: 1	2800012001280	-
O 815 (670.373, 670.374)	112 kW	09/96→12/10	; Spannung [V] (C8): 12; Batterie-Kapazität [Ah] (C10): 92; Kälteprüfstrom EN [A] (C9): 850; Länge [mm]: 353; Breite [mm]: 175; Höhe [mm]: 190; Polanordnung (11): 0; Bodenleistenausführung: B13; Gewicht[kg] (C4): 25,8; Batterie (C12): AGM-Batterie (V2); Vorgaben des Fahrzeugherstellers beachten: 1; Fahrzeugausstattung: für Fahrzeuge mit Start-Stopp-Funktion (V1)	2800012008280	-
			Spannung [V] (C8): 12; Batterie-Kapazität [Ah] (C10): 100; Kälteprüfstrom EN [A] (C9): 900; Länge [mm]: 353; Breite [mm]: 175; Höhe [mm]: 190; Polanordnung (11): 0; Bodenleistenausführung: B13; Gewicht[kg] (C4): 23,2	2800012026280	-
O 816 D (670.373, 670.374)	115 kW	01/06→		2800012026280	-
O 818 D (670.373, 670.374)	130 kW	09/06→			-



MERCEDES-BENZ - VARIO Kasten/Kombi 09/96→

Starterbatterie

512 D (667.351, 667.352, 667.353)	90 kW	09/96→12/10	; Spannung [V] (C8): 12; Batterie-Kapazität [Ah] (C10): 70; Kälteprüfstrom EN [A] (C9): 650; Länge [mm]: 278; Breite [mm]: 175; Höhe [mm]: 190; Polanordnung (11): O; Bodenleistenausführung: B13; Gewicht[kg] (C4): 20; Batterie (C12): EFB-Batterie (V3); Vorgaben des Fahrzeugherstellers beachten: 1	2800012001280	-
612 D (668.351, 668.352, 668.353)	90 kW	09/96→12/10	; Spannung [V] (C8): 12; Batterie-Kapazität [Ah] (C10): 92; Kälteprüfstrom EN [A] (C9): 850; Länge [mm]: 353; Breite [mm]: 175; Höhe [mm]: 190; Polanordnung (11): O; Bodenleistenausführung: B13; Gewicht[kg] (C4): 25,8; Batterie (C12): AGM-Batterie (V2); Vorgaben des Fahrzeugherstellers beachten: 1; Fahrzeugausstattung: für Fahrzeuge mit Start-Stopp-Funktion (V1)	2800012008280	-
613 D, 614 D (668.351, 668.352, 668.353)	95 kW	09/96→12/13	Spannung [V] (C8): 12; Batterie-Kapazität [Ah] (C10): 100; Kälteprüfstrom EN [A] (C9): 900; Länge [mm]: 353; Breite [mm]: 175; Höhe [mm]: 190; Polanordnung (11): O; Bodenleistenausführung: B13; Gewicht[kg] (C4): 23,2	2800012026280	-
613 D, 614 D (668.351, 668.352, 668.353)	100 kW	09/96→12/11	; Spannung [V] (C8): 12; Batterie-Kapazität [Ah] (C10): 92; Kälteprüfstrom EN [A] (C9): 850; Länge [mm]: 353; Breite [mm]: 175; Höhe [mm]: 190; Polanordnung (11): O; Bodenleistenausführung: B13; Gewicht[kg] (C4): 25,8; Batterie (C12): AGM-Batterie (V2); Vorgaben des Fahrzeugherstellers beachten: 1; Fahrzeugausstattung: für Fahrzeuge mit Start-Stopp-Funktion (V1)	2800012008280	-
615 D, 616 D (668.351, 668.352, 668.353)	112 kW	09/98→	Spannung [V] (C8): 12; Batterie-Kapazität [Ah] (C10): 100; Kälteprüfstrom EN [A] (C9): 900; Länge [mm]: 353; Breite [mm]: 175; Höhe [mm]: 190; Polanordnung (11): O; Bodenleistenausführung: B13; Gewicht[kg] (C4): 23,2	2800012026280	-
615 D, 616 D (668.351, 668.352, 668.353)	115 kW	09/98→	; Spannung [V] (C8): 12; Batterie-Kapazität [Ah] (C10): 70; Kälteprüfstrom EN [A] (C9): 650; Länge [mm]: 278; Breite [mm]: 175; Höhe [mm]: 190; Polanordnung (11): O; Bodenleistenausführung: B13; Gewicht[kg] (C4): 20; Batterie (C12): EFB-Batterie (V3); Vorgaben des Fahrzeugherstellers beachten: 1	2800012001280	-
			; Spannung [V] (C8): 12; Batterie-Kapazität [Ah] (C10): 92; Kälteprüfstrom EN [A] (C9): 850; Länge [mm]: 353; Breite [mm]: 175; Höhe [mm]: 190; Polanordnung (11): O; Bodenleistenausführung: B13; Gewicht[kg] (C4): 25,8; Batterie (C12): AGM-Batterie (V2); Vorgaben des Fahrzeugherstellers beachten: 1; Fahrzeugausstattung: für Fahrzeuge mit Start-Stopp-Funktion (V1)	2800012008280	-
			Spannung [V] (C8): 12; Batterie-Kapazität [Ah] (C10): 100; Kälteprüfstrom EN [A] (C9): 900; Länge [mm]: 353; Breite [mm]: 175; Höhe [mm]: 190; Polanordnung (11): O; Bodenleistenausführung: B13; Gewicht[kg] (C4): 23,2	2800012026280	-
618 D	130 kW	09/06→	; Spannung [V] (C8): 12; Batterie-Kapazität [Ah] (C10): 95; Kälteprüfstrom EN [A] (C9): 800; Länge [mm]: 353; Breite [mm]: 175; Höhe [mm]: 190; Polanordnung (11): O; Bodenleistenausführung: B13; Gewicht[kg] (C4): 25,1; Batterie (C12): EFB-Batterie (V3); Vorgaben des Fahrzeugherstellers beachten: 1	2800012003280	-
			; Spannung [V] (C8): 12; Batterie-Kapazität [Ah] (C10): 92; Kälteprüfstrom EN [A] (C9): 850; Länge [mm]: 353; Breite [mm]: 175; Höhe [mm]: 190; Polanordnung (11): O; Bodenleistenausführung: B13; Gewicht[kg] (C4): 25,8; Batterie (C12): AGM-Batterie (V2); Vorgaben des Fahrzeugherstellers beachten: 1; Fahrzeugausstattung: für Fahrzeuge mit Start-Stopp-Funktion (V1)	2800012008280	-
			Spannung [V] (C8): 12; Batterie-Kapazität [Ah] (C10): 100; Kälteprüfstrom EN [A] (C9): 900; Länge [mm]: 353; Breite [mm]: 175; Höhe [mm]: 190; Polanordnung (11): O; Bodenleistenausführung: B13; Gewicht[kg] (C4): 23,2	2800012026280	-



MERCEDES-BENZ - VARIO Kasten/Kombi 09/96→

Starterbatterie

812 D (670.351, 670.352, 670.353)	90 kW	09/96→12/10	; Spannung [V] (C8): 12; Batterie-Kapazität [Ah] (C10): 70; Kälteprüfstrom EN [A] (C9): 650; Länge [mm]: 278; Breite [mm]: 175; Höhe [mm]: 190; Polanordnung (11): O; Bodenleistenausführung: B13; Gewicht[kg] (C4): 20; Batterie (C12): EFB-Batterie (V3); Vorgaben des Fahrzeugherstellers beachten: 1	2800012001280	-
813 D, 814 D (670.351, 670.352, 670.353)	95 kW	09/96→12/13	; Spannung [V] (C8): 12; Batterie-Kapazität [Ah] (C10): 92; Kälteprüfstrom EN [A] (C9): 850; Länge [mm]: 353; Breite [mm]: 175; Höhe [mm]: 190; Polanordnung (11): O; Bodenleistenausführung: B13; Gewicht[kg] (C4): 25,8; Batterie (C12): AGM-Batterie (V2); Vorgaben des Fahrzeugherstellers beachten: 1; Fahrzeugausstattung: für Fahrzeuge mit Start-Stopp-Funktion (V1)	2800012008280	-
			Spannung [V] (C8): 12; Batterie-Kapazität [Ah] (C10): 100; Kälteprüfstrom EN [A] (C9): 900; Länge [mm]: 353; Breite [mm]: 175; Höhe [mm]: 190; Polanordnung (11): O; Bodenleistenausführung: B13; Gewicht[kg] (C4): 23,2	2800012026280	-
813 D, 814 D (670.351, 670.352, 670.353)	100 kW	09/96→12/13	; Spannung [V] (C8): 12; Batterie-Kapazität [Ah] (C10): 92; Kälteprüfstrom EN [A] (C9): 850; Länge [mm]: 353; Breite [mm]: 175; Höhe [mm]: 190; Polanordnung (11): O; Bodenleistenausführung: B13; Gewicht[kg] (C4): 25,8; Batterie (C12): AGM-Batterie (V2); Vorgaben des Fahrzeugherstellers beachten: 1; Fahrzeugausstattung: für Fahrzeuge mit Start-Stopp-Funktion (V1)	2800012008280	-
			Spannung [V] (C8): 12; Batterie-Kapazität [Ah] (C10): 100; Kälteprüfstrom EN [A] (C9): 900; Länge [mm]: 353; Breite [mm]: 175; Höhe [mm]: 190; Polanordnung (11): O; Bodenleistenausführung: B13; Gewicht[kg] (C4): 23,2	2800012026280	-
813 DA, 814 DA 4x4 (669.599, 670.451, 670.452, 670.453)	95 kW	09/96→12/13	; Spannung [V] (C8): 12; Batterie-Kapazität [Ah] (C10): 70; Kälteprüfstrom EN [A] (C9): 650; Länge [mm]: 278; Breite [mm]: 175; Höhe [mm]: 190; Polanordnung (11): O; Bodenleistenausführung: B13; Gewicht[kg] (C4): 20; Batterie (C12): EFB-Batterie (V3); Vorgaben des Fahrzeugherstellers beachten: 1	2800012001280	-
			; Spannung [V] (C8): 12; Batterie-Kapazität [Ah] (C10): 92; Kälteprüfstrom EN [A] (C9): 850; Länge [mm]: 353; Breite [mm]: 175; Höhe [mm]: 190; Polanordnung (11): O; Bodenleistenausführung: B13; Gewicht[kg] (C4): 25,8; Batterie (C12): AGM-Batterie (V2); Vorgaben des Fahrzeugherstellers beachten: 1; Fahrzeugausstattung: für Fahrzeuge mit Start-Stopp-Funktion (V1)	2800012008280	-
			Spannung [V] (C8): 12; Batterie-Kapazität [Ah] (C10): 100; Kälteprüfstrom EN [A] (C9): 900; Länge [mm]: 353; Breite [mm]: 175; Höhe [mm]: 190; Polanordnung (11): O; Bodenleistenausführung: B13; Gewicht[kg] (C4): 23,2	2800012026280	-
813 DA, 814 DA 4x4 (669.599, 670.451, 670.452, 670.453)	100 kW	09/96→	; Spannung [V] (C8): 12; Batterie-Kapazität [Ah] (C10): 92; Kälteprüfstrom EN [A] (C9): 850; Länge [mm]: 353; Breite [mm]: 175; Höhe [mm]: 190; Polanordnung (11): O; Bodenleistenausführung: B13; Gewicht[kg] (C4): 25,8; Batterie (C12): AGM-Batterie (V2); Vorgaben des Fahrzeugherstellers beachten: 1; Fahrzeugausstattung: für Fahrzeuge mit Start-Stopp-Funktion (V1)	2800012008280	-
			Spannung [V] (C8): 12; Batterie-Kapazität [Ah] (C10): 100; Kälteprüfstrom EN [A] (C9): 900; Länge [mm]: 353; Breite [mm]: 175; Höhe [mm]: 190; Polanordnung (11): O; Bodenleistenausführung: B13; Gewicht[kg] (C4): 23,2	2800012026280	-



MERCEDES-BENZ - VARIO Kasten/Kombi 09/96 →

Starterbatterie

815 D, 816 D (670.351, 670.352, 670.353)	112 kW	09/96→12/10	; Spannung [V] (C8): 12; Batterie-Kapazität [Ah] (C10): 70; Kälteprüfstrom EN [A] (C9): 650; Länge [mm]: 278; Breite [mm]: 175; Höhe [mm]: 190; Polanordnung (11): 0; Bodenleistenausführung: B13; Gewicht[kg] (C4): 20; Batterie (C12): EFB-Batterie (V3); Vorgaben des Fahrzeugherstellers beachten: 1	2800012001280	-
			; Spannung [V] (C8): 12; Batterie-Kapazität [Ah] (C10): 92; Kälteprüfstrom EN [A] (C9): 850; Länge [mm]: 353; Breite [mm]: 175; Höhe [mm]: 190; Polanordnung (11): 0; Bodenleistenausführung: B13; Gewicht[kg] (C4): 25,8; Batterie (C12): AGM-Batterie (V2); Vorgaben des Fahrzeugherstellers beachten: 1; Fahrzeugausstattung: für Fahrzeuge mit Start-Stopp-Funktion (V1)	2800012008280	-
			Spannung [V] (C8): 12; Batterie-Kapazität [Ah] (C10): 100; Kälteprüfstrom EN [A] (C9): 900; Länge [mm]: 353; Breite [mm]: 175; Höhe [mm]: 190; Polanordnung (11): 0; Bodenleistenausführung: B13; Gewicht[kg] (C4): 23,2	2800012026280	-
815 D, 816 D (670.351, 670.352, 670.353)	115 kW	09/96→12/13	; Spannung [V] (C8): 12; Batterie-Kapazität [Ah] (C10): 92; Kälteprüfstrom EN [A] (C9): 850; Länge [mm]: 353; Breite [mm]: 175; Höhe [mm]: 190; Polanordnung (11): 0; Bodenleistenausführung: B13; Gewicht[kg] (C4): 25,8; Batterie (C12): AGM-Batterie (V2); Vorgaben des Fahrzeugherstellers beachten: 1; Fahrzeugausstattung: für Fahrzeuge mit Start-Stopp-Funktion (V1)	2800012008280	-
			Spannung [V] (C8): 12; Batterie-Kapazität [Ah] (C10): 100; Kälteprüfstrom EN [A] (C9): 900; Länge [mm]: 353; Breite [mm]: 175; Höhe [mm]: 190; Polanordnung (11): 0; Bodenleistenausführung: B13; Gewicht[kg] (C4): 23,2	2800012026280	-
815 DA, 816 DA 4x4 (669.599, 670.451, 670.452, 670.453)	112 kW	09/96→12/10	; Spannung [V] (C8): 12; Batterie-Kapazität [Ah] (C10): 70; Kälteprüfstrom EN [A] (C9): 650; Länge [mm]: 278; Breite [mm]: 175; Höhe [mm]: 190; Polanordnung (11): 0; Bodenleistenausführung: B13; Gewicht[kg] (C4): 20; Batterie (C12): EFB-Batterie (V3); Vorgaben des Fahrzeugherstellers beachten: 1	2800012001280	-
			; Spannung [V] (C8): 12; Batterie-Kapazität [Ah] (C10): 92; Kälteprüfstrom EN [A] (C9): 850; Länge [mm]: 353; Breite [mm]: 175; Höhe [mm]: 190; Polanordnung (11): 0; Bodenleistenausführung: B13; Gewicht[kg] (C4): 25,8; Batterie (C12): AGM-Batterie (V2); Vorgaben des Fahrzeugherstellers beachten: 1; Fahrzeugausstattung: für Fahrzeuge mit Start-Stopp-Funktion (V1)	2800012008280	-
			Spannung [V] (C8): 12; Batterie-Kapazität [Ah] (C10): 100; Kälteprüfstrom EN [A] (C9): 900; Länge [mm]: 353; Breite [mm]: 175; Höhe [mm]: 190; Polanordnung (11): 0; Bodenleistenausführung: B13; Gewicht[kg] (C4): 23,2	2800012026280	-
815 DA, 816 DA 4x4 (669.599, 670.451, 670.452, 670.453)	115 kW	09/96→12/13	; Spannung [V] (C8): 12; Batterie-Kapazität [Ah] (C10): 92; Kälteprüfstrom EN [A] (C9): 850; Länge [mm]: 353; Breite [mm]: 175; Höhe [mm]: 190; Polanordnung (11): 0; Bodenleistenausführung: B13; Gewicht[kg] (C4): 25,8; Batterie (C12): AGM-Batterie (V2); Vorgaben des Fahrzeugherstellers beachten: 1; Fahrzeugausstattung: für Fahrzeuge mit Start-Stopp-Funktion (V1)	2800012008280	-
			Spannung [V] (C8): 12; Batterie-Kapazität [Ah] (C10): 100; Kälteprüfstrom EN [A] (C9): 900; Länge [mm]: 353; Breite [mm]: 175; Höhe [mm]: 190; Polanordnung (11): 0; Bodenleistenausführung: B13; Gewicht[kg] (C4): 23,2	2800012026280	-



MERCEDES-BENZ - VARIO Kasten/Kombi 09/96 →

Starterbatterie

818 D (670.351, 670.352, 670.353)	130 kW	09/06 →	; Spannung [V] (C8): 12; Batterie-Kapazität [Ah] (C10): 95; Kälteprüfstrom EN [A] (C9): 800; Länge [mm]: 353; Breite [mm]: 175; Höhe [mm]: 190; Polanordnung (11): 0; Bodenleistenausführung: B13; Gewicht[kg] (C4): 25,1; Batterie (C12): EFB-Batterie (V3); Vorgaben des Fahrzeugherstellers beachten: 1	2800012003280	-
			; Spannung [V] (C8): 12; Batterie-Kapazität [Ah] (C10): 92; Kälteprüfstrom EN [A] (C9): 850; Länge [mm]: 353; Breite [mm]: 175; Höhe [mm]: 190; Polanordnung (11): 0; Bodenleistenausführung: B13; Gewicht[kg] (C4): 25,8; Batterie (C12): AGM-Batterie (V2); Vorgaben des Fahrzeugherstellers beachten: 1; Fahrzeugausstattung: für Fahrzeuge mit Start-Stopp-Funktion (V1)	2800012008280	-
			Spannung [V] (C8): 12; Batterie-Kapazität [Ah] (C10): 100; Kälteprüfstrom EN [A] (C9): 900; Länge [mm]: 353; Breite [mm]: 175; Höhe [mm]: 190; Polanordnung (11): 0; Bodenleistenausführung: B13; Gewicht[kg] (C4): 23,2	2800012026280	-

MERCEDES-BENZ - VARIO Kipper 09/96 →

Starterbatterie

612 D (668.331, 668.332)	90 kW	09/96 →12/10	; Spannung [V] (C8): 12; Batterie-Kapazität [Ah] (C10): 70; Kälteprüfstrom EN [A] (C9): 650; Länge [mm]: 278; Breite [mm]: 175; Höhe [mm]: 190; Polanordnung (11): 0; Bodenleistenausführung: B13; Gewicht[kg] (C4): 20; Batterie (C12): EFB-Batterie (V3); Vorgaben des Fahrzeugherstellers beachten: 1	2800012001280	-
613 D, 614 D (668.331, 668.332)	95 kW	09/96 →12/13	; Spannung [V] (C8): 12; Batterie-Kapazität [Ah] (C10): 92; Kälteprüfstrom EN [A] (C9): 850; Länge [mm]: 353; Breite [mm]: 175; Höhe [mm]: 190; Polanordnung (11): 0; Bodenleistenausführung: B13; Gewicht[kg] (C4): 25,8; Batterie (C12): AGM-Batterie (V2); Vorgaben des Fahrzeugherstellers beachten: 1; Fahrzeugausstattung: für Fahrzeuge mit Start-Stopp-Funktion (V1)	2800012008280	-
			Spannung [V] (C8): 12; Batterie-Kapazität [Ah] (C10): 100; Kälteprüfstrom EN [A] (C9): 900; Länge [mm]: 353; Breite [mm]: 175; Höhe [mm]: 190; Polanordnung (11): 0; Bodenleistenausführung: B13; Gewicht[kg] (C4): 23,2	2800012026280	-
613 D, 614 D (668.331, 668.332)	100 kW	09/96 →11/12	; Spannung [V] (C8): 12; Batterie-Kapazität [Ah] (C10): 92; Kälteprüfstrom EN [A] (C9): 850; Länge [mm]: 353; Breite [mm]: 175; Höhe [mm]: 190; Polanordnung (11): 0; Bodenleistenausführung: B13; Gewicht[kg] (C4): 25,8; Batterie (C12): AGM-Batterie (V2); Vorgaben des Fahrzeugherstellers beachten: 1; Fahrzeugausstattung: für Fahrzeuge mit Start-Stopp-Funktion (V1)	2800012008280	-
			Spannung [V] (C8): 12; Batterie-Kapazität [Ah] (C10): 100; Kälteprüfstrom EN [A] (C9): 900; Länge [mm]: 353; Breite [mm]: 175; Höhe [mm]: 190; Polanordnung (11): 0; Bodenleistenausführung: B13; Gewicht[kg] (C4): 23,2	2800012026280	-



MERCEDES-BENZ - VARIO Kipper 09/96 →

Starterbatterie

615 D, 616 D (668.331, 668.332)	112 kW	09/98 →	; Spannung [V] (C8): 12; Batterie-Kapazität [Ah] (C10): 70; Kälteprüfstrom EN [A] (C9): 650; Länge [mm]: 278; Breite [mm]: 175; Höhe [mm]: 190; Polanordnung (11): 0; Bodenleistenausführung: B13; Gewicht[kg] (C4): 20; Batterie (C12): EFB-Batterie (V3); Vorgaben des Fahrzeugherstellers beachten: 1	2800012001280	-
			; Spannung [V] (C8): 12; Batterie-Kapazität [Ah] (C10): 92; Kälteprüfstrom EN [A] (C9): 850; Länge [mm]: 353; Breite [mm]: 175; Höhe [mm]: 190; Polanordnung (11): 0; Bodenleistenausführung: B13; Gewicht[kg] (C4): 25,8; Batterie (C12): AGM-Batterie (V2); Vorgaben des Fahrzeugherstellers beachten: 1; Fahrzeugausstattung: für Fahrzeuge mit Start-Stopp-Funktion (V1)	2800012008280	-
			Spannung [V] (C8): 12; Batterie-Kapazität [Ah] (C10): 100; Kälteprüfstrom EN [A] (C9): 900; Länge [mm]: 353; Breite [mm]: 175; Höhe [mm]: 190; Polanordnung (11): 0; Bodenleistenausführung: B13; Gewicht[kg] (C4): 23,2	2800012026280	-
615 D, 616 D (668.331, 668.332)	115 kW	09/98 →	; Spannung [V] (C8): 12; Batterie-Kapazität [Ah] (C10): 92; Kälteprüfstrom EN [A] (C9): 850; Länge [mm]: 353; Breite [mm]: 175; Höhe [mm]: 190; Polanordnung (11): 0; Bodenleistenausführung: B13; Gewicht[kg] (C4): 25,8; Batterie (C12): AGM-Batterie (V2); Vorgaben des Fahrzeugherstellers beachten: 1; Fahrzeugausstattung: für Fahrzeuge mit Start-Stopp-Funktion (V1)	2800012008280	-
			Spannung [V] (C8): 12; Batterie-Kapazität [Ah] (C10): 100; Kälteprüfstrom EN [A] (C9): 900; Länge [mm]: 353; Breite [mm]: 175; Höhe [mm]: 190; Polanordnung (11): 0; Bodenleistenausführung: B13; Gewicht[kg] (C4): 23,2	2800012026280	-
618 D	130 kW	09/06 →	; Spannung [V] (C8): 12; Batterie-Kapazität [Ah] (C10): 95; Kälteprüfstrom EN [A] (C9): 800; Länge [mm]: 353; Breite [mm]: 175; Höhe [mm]: 190; Polanordnung (11): 0; Bodenleistenausführung: B13; Gewicht[kg] (C4): 25,1; Batterie (C12): EFB-Batterie (V3); Vorgaben des Fahrzeugherstellers beachten: 1	2800012003280	-
			; Spannung [V] (C8): 12; Batterie-Kapazität [Ah] (C10): 92; Kälteprüfstrom EN [A] (C9): 850; Länge [mm]: 353; Breite [mm]: 175; Höhe [mm]: 190; Polanordnung (11): 0; Bodenleistenausführung: B13; Gewicht[kg] (C4): 25,8; Batterie (C12): AGM-Batterie (V2); Vorgaben des Fahrzeugherstellers beachten: 1; Fahrzeugausstattung: für Fahrzeuge mit Start-Stopp-Funktion (V1)	2800012008280	-
			Spannung [V] (C8): 12; Batterie-Kapazität [Ah] (C10): 100; Kälteprüfstrom EN [A] (C9): 900; Länge [mm]: 353; Breite [mm]: 175; Höhe [mm]: 190; Polanordnung (11): 0; Bodenleistenausführung: B13; Gewicht[kg] (C4): 23,2	2800012026280	-
812 D (670.331, 670.332) 813 D, 814 D (670.331, 670.332)	90 kW 95 kW	09/96 → 12/10 09/96 → 12/13	; Spannung [V] (C8): 12; Batterie-Kapazität [Ah] (C10): 70; Kälteprüfstrom EN [A] (C9): 650; Länge [mm]: 278; Breite [mm]: 175; Höhe [mm]: 190; Polanordnung (11): 0; Bodenleistenausführung: B13; Gewicht[kg] (C4): 20; Batterie (C12): EFB-Batterie (V3); Vorgaben des Fahrzeugherstellers beachten: 1	2800012001280	-
			; Spannung [V] (C8): 12; Batterie-Kapazität [Ah] (C10): 92; Kälteprüfstrom EN [A] (C9): 850; Länge [mm]: 353; Breite [mm]: 175; Höhe [mm]: 190; Polanordnung (11): 0; Bodenleistenausführung: B13; Gewicht[kg] (C4): 25,8; Batterie (C12): AGM-Batterie (V2); Vorgaben des Fahrzeugherstellers beachten: 1; Fahrzeugausstattung: für Fahrzeuge mit Start-Stopp-Funktion (V1)	2800012008280	-
			Spannung [V] (C8): 12; Batterie-Kapazität [Ah] (C10): 100; Kälteprüfstrom EN [A] (C9): 900; Länge [mm]: 353; Breite [mm]: 175; Höhe [mm]: 190; Polanordnung (11): 0; Bodenleistenausführung: B13; Gewicht[kg] (C4): 23,2	2800012026280	-



MERCEDES-BENZ - VARIO Kipper 09/96 →

Starterbatterie

813 D, 814 D (670.331, 670.332)	100 kW	09/96→12/13	; Spannung [V] (C8): 12; Batterie-Kapazität [Ah] (C10): 92; Kälteprüfstrom EN [A] (C9): 850; Länge [mm]: 353; Breite [mm]: 175; Höhe [mm]: 190; Polanordnung (11): 0; Bodenleistenausführung: B13; Gewicht[kg] (C4): 25,8; Batterie (C12): AGM-Batterie (V2); Vorgaben des Fahrzeugherstellers beachten: 1; Fahrzeugausstattung: für Fahrzeuge mit Start-Stopp-Funktion (V1)	2800012008280	-
			Spannung [V] (C8): 12; Batterie-Kapazität [Ah] (C10): 100; Kälteprüfstrom EN [A] (C9): 900; Länge [mm]: 353; Breite [mm]: 175; Höhe [mm]: 190; Polanordnung (11): 0; Bodenleistenausführung: B13; Gewicht[kg] (C4): 23,2	2800012026280	-
813 DA, 814 DA 4x4 (670.431, 670.432)	95 kW	09/96→12/13	; Spannung [V] (C8): 12; Batterie-Kapazität [Ah] (C10): 70; Kälteprüfstrom EN [A] (C9): 650; Länge [mm]: 278; Breite [mm]: 175; Höhe [mm]: 190; Polanordnung (11): 0; Bodenleistenausführung: B13; Gewicht[kg] (C4): 20; Batterie (C12): EFB-Batterie (V3); Vorgaben des Fahrzeugherstellers beachten: 1	2800012001280	-
			; Spannung [V] (C8): 12; Batterie-Kapazität [Ah] (C10): 92; Kälteprüfstrom EN [A] (C9): 850; Länge [mm]: 353; Breite [mm]: 175; Höhe [mm]: 190; Polanordnung (11): 0; Bodenleistenausführung: B13; Gewicht[kg] (C4): 25,8; Batterie (C12): AGM-Batterie (V2); Vorgaben des Fahrzeugherstellers beachten: 1; Fahrzeugausstattung: für Fahrzeuge mit Start-Stopp-Funktion (V1)	2800012008280	-
813 DA, 814 DA 4x4 (670.431, 670.432)	100 kW	09/96→12/13	; Spannung [V] (C8): 12; Batterie-Kapazität [Ah] (C10): 100; Kälteprüfstrom EN [A] (C9): 900; Länge [mm]: 353; Breite [mm]: 175; Höhe [mm]: 190; Polanordnung (11): 0; Bodenleistenausführung: B13; Gewicht[kg] (C4): 23,2	2800012026280	-
			; Spannung [V] (C8): 12; Batterie-Kapazität [Ah] (C10): 92; Kälteprüfstrom EN [A] (C9): 850; Länge [mm]: 353; Breite [mm]: 175; Höhe [mm]: 190; Polanordnung (11): 0; Bodenleistenausführung: B13; Gewicht[kg] (C4): 25,8; Batterie (C12): AGM-Batterie (V2); Vorgaben des Fahrzeugherstellers beachten: 1; Fahrzeugausstattung: für Fahrzeuge mit Start-Stopp-Funktion (V1)	2800012008280	-
815 D, 816 D (670.331, 670.332)	112 kW	09/96→	; Spannung [V] (C8): 12; Batterie-Kapazität [Ah] (C10): 70; Kälteprüfstrom EN [A] (C9): 650; Länge [mm]: 278; Breite [mm]: 175; Höhe [mm]: 190; Polanordnung (11): 0; Bodenleistenausführung: B13; Gewicht[kg] (C4): 20; Batterie (C12): EFB-Batterie (V3); Vorgaben des Fahrzeugherstellers beachten: 1	2800012001280	-
			; Spannung [V] (C8): 12; Batterie-Kapazität [Ah] (C10): 92; Kälteprüfstrom EN [A] (C9): 850; Länge [mm]: 353; Breite [mm]: 175; Höhe [mm]: 190; Polanordnung (11): 0; Bodenleistenausführung: B13; Gewicht[kg] (C4): 25,8; Batterie (C12): AGM-Batterie (V2); Vorgaben des Fahrzeugherstellers beachten: 1; Fahrzeugausstattung: für Fahrzeuge mit Start-Stopp-Funktion (V1)	2800012008280	-
			; Spannung [V] (C8): 12; Batterie-Kapazität [Ah] (C10): 100; Kälteprüfstrom EN [A] (C9): 900; Länge [mm]: 353; Breite [mm]: 175; Höhe [mm]: 190; Polanordnung (11): 0; Bodenleistenausführung: B13; Gewicht[kg] (C4): 23,2	2800012026280	-
			; Spannung [V] (C8): 12; Batterie-Kapazität [Ah] (C10): 92; Kälteprüfstrom EN [A] (C9): 850; Länge [mm]: 353; Breite [mm]: 175; Höhe [mm]: 190; Polanordnung (11): 0; Bodenleistenausführung: B13; Gewicht[kg] (C4): 25,8; Batterie (C12): AGM-Batterie (V2); Vorgaben des Fahrzeugherstellers beachten: 1; Fahrzeugausstattung: für Fahrzeuge mit Start-Stopp-Funktion (V1)	2800012008280	-



MERCEDES-BENZ - VARIO Kipper 09/96 →

Starterbatterie

815 D, 816 D (670.331, 670.332)	115 kW	09/96→12/13	; Spannung [V] (C8): 12; Batterie-Kapazität [Ah] (C10): 92; Kälteprüfstrom EN [A] (C9): 850; Länge [mm]: 353; Breite [mm]: 175; Höhe [mm]: 190; Polanordnung (11): 0; Bodenleistenausführung: B13; Gewicht[kg] (C4): 25,8; Batterie (C12): AGM-Batterie (V2); Vorgaben des Fahrzeugherstellers beachten: 1; Fahrzeugausstattung: für Fahrzeuge mit Start-Stopp-Funktion (V1)	2800012008280	-
			Spannung [V] (C8): 12; Batterie-Kapazität [Ah] (C10): 100; Kälteprüfstrom EN [A] (C9): 900; Länge [mm]: 353; Breite [mm]: 175; Höhe [mm]: 190; Polanordnung (11): 0; Bodenleistenausführung: B13; Gewicht[kg] (C4): 23,2	2800012026280	-
815 DA, 816 DA 4x4 (670.431, 670.432)	112 kW	09/96→12/10	; Spannung [V] (C8): 12; Batterie-Kapazität [Ah] (C10): 70; Kälteprüfstrom EN [A] (C9): 650; Länge [mm]: 278; Breite [mm]: 175; Höhe [mm]: 190; Polanordnung (11): 0; Bodenleistenausführung: B13; Gewicht[kg] (C4): 20; Batterie (C12): EFB-Batterie (V3); Vorgaben des Fahrzeugherstellers beachten: 1	2800012001280	-
			; Spannung [V] (C8): 12; Batterie-Kapazität [Ah] (C10): 92; Kälteprüfstrom EN [A] (C9): 850; Länge [mm]: 353; Breite [mm]: 175; Höhe [mm]: 190; Polanordnung (11): 0; Bodenleistenausführung: B13; Gewicht[kg] (C4): 25,8; Batterie (C12): AGM-Batterie (V2); Vorgaben des Fahrzeugherstellers beachten: 1; Fahrzeugausstattung: für Fahrzeuge mit Start-Stopp-Funktion (V1)	2800012008280	-
815 DA, 816 DA 4x4 (670.431, 670.432)	115 kW	09/96→12/13	; Spannung [V] (C8): 12; Batterie-Kapazität [Ah] (C10): 100; Kälteprüfstrom EN [A] (C9): 900; Länge [mm]: 353; Breite [mm]: 175; Höhe [mm]: 190; Polanordnung (11): 0; Bodenleistenausführung: B13; Gewicht[kg] (C4): 23,2	2800012026280	-
			; Spannung [V] (C8): 12; Batterie-Kapazität [Ah] (C10): 92; Kälteprüfstrom EN [A] (C9): 850; Länge [mm]: 353; Breite [mm]: 175; Höhe [mm]: 190; Polanordnung (11): 0; Bodenleistenausführung: B13; Gewicht[kg] (C4): 25,8; Batterie (C12): AGM-Batterie (V2); Vorgaben des Fahrzeugherstellers beachten: 1; Fahrzeugausstattung: für Fahrzeuge mit Start-Stopp-Funktion (V1)	2800012008280	-
818 D (670.321, 670.322) 818 DA 4x4	130 kW	09/06→	; Spannung [V] (C8): 12; Batterie-Kapazität [Ah] (C10): 95; Kälteprüfstrom EN [A] (C9): 800; Länge [mm]: 353; Breite [mm]: 175; Höhe [mm]: 190; Polanordnung (11): 0; Bodenleistenausführung: B13; Gewicht[kg] (C4): 25,1; Batterie (C12): EFB-Batterie (V3); Vorgaben des Fahrzeugherstellers beachten: 1	2800012003280	-
			; Spannung [V] (C8): 12; Batterie-Kapazität [Ah] (C10): 92; Kälteprüfstrom EN [A] (C9): 850; Länge [mm]: 353; Breite [mm]: 175; Höhe [mm]: 190; Polanordnung (11): 0; Bodenleistenausführung: B13; Gewicht[kg] (C4): 25,8; Batterie (C12): AGM-Batterie (V2); Vorgaben des Fahrzeugherstellers beachten: 1; Fahrzeugausstattung: für Fahrzeuge mit Start-Stopp-Funktion (V1)	2800012008280	-
			Spannung [V] (C8): 12; Batterie-Kapazität [Ah] (C10): 100; Kälteprüfstrom EN [A] (C9): 900; Länge [mm]: 353; Breite [mm]: 175; Höhe [mm]: 190; Polanordnung (11): 0; Bodenleistenausführung: B13; Gewicht[kg] (C4): 23,2	2800012026280	-



MERCEDES-BENZ - VARIO Pritsche/Fahrgestell 09/96→

Starterbatterie

512 D (667.321, 667.322, 667.323)	90 kW	09/96→12/10	; Spannung [V] (C8): 12; Batterie-Kapazität [Ah] (C10): 70; Kälteprüfstrom EN [A] (C9): 650; Länge [mm]: 278; Breite [mm]: 175; Höhe [mm]: 190; Polanordnung (11): O; Bodenleistenausführung: B13; Gewicht[kg] (C4): 20; Batterie (C12): EFB-Batterie (V3); Vorgaben des Fahrzeugherstellers beachten: 1	2800012001280	-
612 D (668.321, 668.322, 668.323)	90 kW	09/96→12/10	; Spannung [V] (C8): 12; Batterie-Kapazität [Ah] (C10): 92; Kälteprüfstrom EN [A] (C9): 850; Länge [mm]: 353; Breite [mm]: 175; Höhe [mm]: 190; Polanordnung (11): O; Bodenleistenausführung: B13; Gewicht[kg] (C4): 25,8; Batterie (C12): AGM-Batterie (V2); Vorgaben des Fahrzeugherstellers beachten: 1; Fahrzeugausstattung: für Fahrzeuge mit Start-Stopp-Funktion (V1)	2800012008280	-
613 D, 614 D (668.321, 668.322, 668.323)	95 kW	09/96→	; Spannung [V] (C8): 12; Batterie-Kapazität [Ah] (C10): 100; Kälteprüfstrom EN [A] (C9): 900; Länge [mm]: 353; Breite [mm]: 175; Höhe [mm]: 190; Polanordnung (11): O; Bodenleistenausführung: B13; Gewicht[kg] (C4): 23,2	2800012026280	-
613 D, 614 D (668.321, 668.322, 668.323)	100 kW	09/96→12/11	; Spannung [V] (C8): 12; Batterie-Kapazität [Ah] (C10): 92; Kälteprüfstrom EN [A] (C9): 850; Länge [mm]: 353; Breite [mm]: 175; Höhe [mm]: 190; Polanordnung (11): O; Bodenleistenausführung: B13; Gewicht[kg] (C4): 25,8; Batterie (C12): AGM-Batterie (V2); Vorgaben des Fahrzeugherstellers beachten: 1; Fahrzeugausstattung: für Fahrzeuge mit Start-Stopp-Funktion (V1)	2800012008280	-
			; Spannung [V] (C8): 12; Batterie-Kapazität [Ah] (C10): 100; Kälteprüfstrom EN [A] (C9): 900; Länge [mm]: 353; Breite [mm]: 175; Höhe [mm]: 190; Polanordnung (11): O; Bodenleistenausführung: B13; Gewicht[kg] (C4): 23,2	2800012026280	-
615 D, 616 D (668.321, 668.322, 668.323)	112 kW	09/98→	; Spannung [V] (C8): 12; Batterie-Kapazität [Ah] (C10): 70; Kälteprüfstrom EN [A] (C9): 650; Länge [mm]: 278; Breite [mm]: 175; Höhe [mm]: 190; Polanordnung (11): O; Bodenleistenausführung: B13; Gewicht[kg] (C4): 20; Batterie (C12): EFB-Batterie (V3); Vorgaben des Fahrzeugherstellers beachten: 1	2800012001280	-
			; Spannung [V] (C8): 12; Batterie-Kapazität [Ah] (C10): 92; Kälteprüfstrom EN [A] (C9): 850; Länge [mm]: 353; Breite [mm]: 175; Höhe [mm]: 190; Polanordnung (11): O; Bodenleistenausführung: B13; Gewicht[kg] (C4): 25,8; Batterie (C12): AGM-Batterie (V2); Vorgaben des Fahrzeugherstellers beachten: 1; Fahrzeugausstattung: für Fahrzeuge mit Start-Stopp-Funktion (V1)	2800012008280	-
			; Spannung [V] (C8): 12; Batterie-Kapazität [Ah] (C10): 100; Kälteprüfstrom EN [A] (C9): 900; Länge [mm]: 353; Breite [mm]: 175; Höhe [mm]: 190; Polanordnung (11): O; Bodenleistenausführung: B13; Gewicht[kg] (C4): 23,2	2800012026280	-
615 D, 616 D (668.321, 668.322, 668.323)	115 kW	09/98→	; Spannung [V] (C8): 12; Batterie-Kapazität [Ah] (C10): 92; Kälteprüfstrom EN [A] (C9): 850; Länge [mm]: 353; Breite [mm]: 175; Höhe [mm]: 190; Polanordnung (11): O; Bodenleistenausführung: B13; Gewicht[kg] (C4): 25,8; Batterie (C12): AGM-Batterie (V2); Vorgaben des Fahrzeugherstellers beachten: 1; Fahrzeugausstattung: für Fahrzeuge mit Start-Stopp-Funktion (V1)	2800012008280	-
			; Spannung [V] (C8): 12; Batterie-Kapazität [Ah] (C10): 100; Kälteprüfstrom EN [A] (C9): 900; Länge [mm]: 353; Breite [mm]: 175; Höhe [mm]: 190; Polanordnung (11): O; Bodenleistenausführung: B13; Gewicht[kg] (C4): 23,2	2800012026280	-



MERCEDES-BENZ - VARIO Pritsche/Fahrgestell 09/96→

Starterbatterie

618 D (668.321, 668.322, 668.323)	130 kW	09/06→	; Spannung [V] (C8): 12; Batterie-Kapazität [Ah] (C10): 95; Kälteprüfstrom EN [A] (C9): 800; Länge [mm]: 353; Breite [mm]: 175; Höhe [mm]: 190; Polanordnung (11): O; Bodenleistenausführung: B13; Gewicht[kg] (C4): 25,1; Batterie (C12): EFB-Batterie (V3); Vorgaben des Fahrzeugherstellers beachten: 1	2800012003280	-
			; Spannung [V] (C8): 12; Batterie-Kapazität [Ah] (C10): 92; Kälteprüfstrom EN [A] (C9): 850; Länge [mm]: 353; Breite [mm]: 175; Höhe [mm]: 190; Polanordnung (11): O; Bodenleistenausführung: B13; Gewicht[kg] (C4): 25,8; Batterie (C12): AGM-Batterie (V2); Vorgaben des Fahrzeugherstellers beachten: 1; Fahrzeugausstattung: für Fahrzeuge mit Start-Stopp-Funktion (V1)	2800012008280	-
			Spannung [V] (C8): 12; Batterie-Kapazität [Ah] (C10): 100; Kälteprüfstrom EN [A] (C9): 900; Länge [mm]: 353; Breite [mm]: 175; Höhe [mm]: 190; Polanordnung (11): O; Bodenleistenausführung: B13; Gewicht[kg] (C4): 23,2	2800012026280	-
812 D (670.321, 670.322, 670.323, 670.324)	90 kW	09/96→12/10	; Spannung [V] (C8): 12; Batterie-Kapazität [Ah] (C10): 70; Kälteprüfstrom EN [A] (C9): 650; Länge [mm]: 278; Breite [mm]: 175; Höhe [mm]: 190; Polanordnung (11): O; Bodenleistenausführung: B13; Gewicht[kg] (C4): 20; Batterie (C12): EFB-Batterie (V3); Vorgaben des Fahrzeugherstellers beachten: 1	2800012001280	-
813 D, 814 D (670.321, 670.322, 670.323, 670.324)	95 kW	09/96→12/13	; Spannung [V] (C8): 12; Batterie-Kapazität [Ah] (C10): 92; Kälteprüfstrom EN [A] (C9): 850; Länge [mm]: 353; Breite [mm]: 175; Höhe [mm]: 190; Polanordnung (11): O; Bodenleistenausführung: B13; Gewicht[kg] (C4): 25,8; Batterie (C12): AGM-Batterie (V2); Vorgaben des Fahrzeugherstellers beachten: 1; Fahrzeugausstattung: für Fahrzeuge mit Start-Stopp-Funktion (V1)	2800012008280	-
			Spannung [V] (C8): 12; Batterie-Kapazität [Ah] (C10): 100; Kälteprüfstrom EN [A] (C9): 900; Länge [mm]: 353; Breite [mm]: 175; Höhe [mm]: 190; Polanordnung (11): O; Bodenleistenausführung: B13; Gewicht[kg] (C4): 23,2	2800012026280	-
813 D, 814 D (670.321, 670.322, 670.323, 670.324)	100 kW	09/96→12/13	; Spannung [V] (C8): 12; Batterie-Kapazität [Ah] (C10): 92; Kälteprüfstrom EN [A] (C9): 850; Länge [mm]: 353; Breite [mm]: 175; Höhe [mm]: 190; Polanordnung (11): O; Bodenleistenausführung: B13; Gewicht[kg] (C4): 25,8; Batterie (C12): AGM-Batterie (V2); Vorgaben des Fahrzeugherstellers beachten: 1; Fahrzeugausstattung: für Fahrzeuge mit Start-Stopp-Funktion (V1)	2800012008280	-
			Spannung [V] (C8): 12; Batterie-Kapazität [Ah] (C10): 100; Kälteprüfstrom EN [A] (C9): 900; Länge [mm]: 353; Breite [mm]: 175; Höhe [mm]: 190; Polanordnung (11): O; Bodenleistenausführung: B13; Gewicht[kg] (C4): 23,2	2800012026280	-
813 DA, 814 DA 4x4 (670.421, 670.422, 670.423)	95 kW	09/96→12/13	; Spannung [V] (C8): 12; Batterie-Kapazität [Ah] (C10): 70; Kälteprüfstrom EN [A] (C9): 650; Länge [mm]: 278; Breite [mm]: 175; Höhe [mm]: 190; Polanordnung (11): O; Bodenleistenausführung: B13; Gewicht[kg] (C4): 20; Batterie (C12): EFB-Batterie (V3); Vorgaben des Fahrzeugherstellers beachten: 1	2800012001280	-
			; Spannung [V] (C8): 12; Batterie-Kapazität [Ah] (C10): 92; Kälteprüfstrom EN [A] (C9): 850; Länge [mm]: 353; Breite [mm]: 175; Höhe [mm]: 190; Polanordnung (11): O; Bodenleistenausführung: B13; Gewicht[kg] (C4): 25,8; Batterie (C12): AGM-Batterie (V2); Vorgaben des Fahrzeugherstellers beachten: 1; Fahrzeugausstattung: für Fahrzeuge mit Start-Stopp-Funktion (V1)	2800012008280	-
			Spannung [V] (C8): 12; Batterie-Kapazität [Ah] (C10): 100; Kälteprüfstrom EN [A] (C9): 900; Länge [mm]: 353; Breite [mm]: 175; Höhe [mm]: 190; Polanordnung (11): O; Bodenleistenausführung: B13; Gewicht[kg] (C4): 23,2	2800012026280	-



MERCEDES-BENZ - VARIO Pritsche/Fahrgestell 09/96→

Starterbatterie

813 DA, 814 DA 4x4 (670.421, 670.422, 670.423)	100 kW	09/96→12/13	; Spannung [V] (C8): 12; Batterie-Kapazität [Ah] (C10): 92; Kälteprüfstrom EN [A] (C9): 850; Länge [mm]: 353; Breite [mm]: 175; Höhe [mm]: 190; Polanordnung (11): 0; Bodenleistenausführung: B13; Gewicht[kg] (C4): 25,8; Batterie (C12): AGM-Batterie (V2); Vorgaben des Fahrzeugherstellers beachten: 1; Fahrzeugausstattung: für Fahrzeuge mit Start-Stopp-Funktion (V1)	2800012008280	-
			Spannung [V] (C8): 12; Batterie-Kapazität [Ah] (C10): 100; Kälteprüfstrom EN [A] (C9): 900; Länge [mm]: 353; Breite [mm]: 175; Höhe [mm]: 190; Polanordnung (11): 0; Bodenleistenausführung: B13; Gewicht[kg] (C4): 23,2	2800012026280	-
815 D, 816 D (670.321, 670.322, 670.323, 670.324)	112 kW	09/96→12/10	; Spannung [V] (C8): 12; Batterie-Kapazität [Ah] (C10): 70; Kälteprüfstrom EN [A] (C9): 650; Länge [mm]: 278; Breite [mm]: 175; Höhe [mm]: 190; Polanordnung (11): 0; Bodenleistenausführung: B13; Gewicht[kg] (C4): 20; Batterie (C12): EFB-Batterie (V3); Vorgaben des Fahrzeugherstellers beachten: 1	2800012001280	-
			; Spannung [V] (C8): 12; Batterie-Kapazität [Ah] (C10): 92; Kälteprüfstrom EN [A] (C9): 850; Länge [mm]: 353; Breite [mm]: 175; Höhe [mm]: 190; Polanordnung (11): 0; Bodenleistenausführung: B13; Gewicht[kg] (C4): 25,8; Batterie (C12): AGM-Batterie (V2); Vorgaben des Fahrzeugherstellers beachten: 1; Fahrzeugausstattung: für Fahrzeuge mit Start-Stopp-Funktion (V1)	2800012008280	-
815 D, 816 D (670.321, 670.322, 670.323, 670.324)	115 kW	09/96→12/13	; Spannung [V] (C8): 12; Batterie-Kapazität [Ah] (C10): 100; Kälteprüfstrom EN [A] (C9): 900; Länge [mm]: 353; Breite [mm]: 175; Höhe [mm]: 190; Polanordnung (11): 0; Bodenleistenausführung: B13; Gewicht[kg] (C4): 23,2	2800012026280	-
			; Spannung [V] (C8): 12; Batterie-Kapazität [Ah] (C10): 92; Kälteprüfstrom EN [A] (C9): 850; Länge [mm]: 353; Breite [mm]: 175; Höhe [mm]: 190; Polanordnung (11): 0; Bodenleistenausführung: B13; Gewicht[kg] (C4): 25,8; Batterie (C12): AGM-Batterie (V2); Vorgaben des Fahrzeugherstellers beachten: 1; Fahrzeugausstattung: für Fahrzeuge mit Start-Stopp-Funktion (V1)	2800012008280	-
815 DA, 816 DA 4x4 (670.421, 670.422, 670.423)	112 kW	09/96→12/10	; Spannung [V] (C8): 12; Batterie-Kapazität [Ah] (C10): 70; Kälteprüfstrom EN [A] (C9): 650; Länge [mm]: 278; Breite [mm]: 175; Höhe [mm]: 190; Polanordnung (11): 0; Bodenleistenausführung: B13; Gewicht[kg] (C4): 20; Batterie (C12): EFB-Batterie (V3); Vorgaben des Fahrzeugherstellers beachten: 1	2800012001280	-
			; Spannung [V] (C8): 12; Batterie-Kapazität [Ah] (C10): 92; Kälteprüfstrom EN [A] (C9): 850; Länge [mm]: 353; Breite [mm]: 175; Höhe [mm]: 190; Polanordnung (11): 0; Bodenleistenausführung: B13; Gewicht[kg] (C4): 25,8; Batterie (C12): AGM-Batterie (V2); Vorgaben des Fahrzeugherstellers beachten: 1; Fahrzeugausstattung: für Fahrzeuge mit Start-Stopp-Funktion (V1)	2800012008280	-
			Spannung [V] (C8): 12; Batterie-Kapazität [Ah] (C10): 100; Kälteprüfstrom EN [A] (C9): 900; Länge [mm]: 353; Breite [mm]: 175; Höhe [mm]: 190; Polanordnung (11): 0; Bodenleistenausführung: B13; Gewicht[kg] (C4): 23,2	2800012026280	-
			Spannung [V] (C8): 12; Batterie-Kapazität [Ah] (C10): 70; Kälteprüfstrom EN [A] (C9): 650; Länge [mm]: 278; Breite [mm]: 175; Höhe [mm]: 190; Polanordnung (11): 0; Bodenleistenausführung: B13; Gewicht[kg] (C4): 20;	2800012001280	-



MERCEDES-BENZ - VARIO Pritsche/Fahrgestell 09/96 →

Starterbatterie

815 DA, 816 DA 4x4 (670.421, 670.422, 670.423)	115 kW	09/96→12/13	; Spannung [V] (C8): 12; Batterie-Kapazität [Ah] (C10): 92; Kälteprüfstrom EN [A] (C9): 850; Länge [mm]: 353; Breite [mm]: 175; Höhe [mm]: 190; Polanordnung (11): 0; Bodenleistenausführung: B13; Gewicht[kg] (C4): 25,8; Batterie (C12): AGM-Batterie (V2); Vorgaben des Fahrzeugherstellers beachten: 1; Fahrzeugausstattung: für Fahrzeuge mit Start-Stopp-Funktion (V1)	2800012008280	-
			Spannung [V] (C8): 12; Batterie-Kapazität [Ah] (C10): 100; Kälteprüfstrom EN [A] (C9): 900; Länge [mm]: 353; Breite [mm]: 175; Höhe [mm]: 190; Polanordnung (11): 0; Bodenleistenausführung: B13; Gewicht[kg] (C4): 23,2	2800012026280	-
818 D (670.321, 670.322, 670.323, 670.324)	130 kW	09/06→	; Spannung [V] (C8): 12; Batterie-Kapazität [Ah] (C10): 95; Kälteprüfstrom EN [A] (C9): 800; Länge [mm]: 353; Breite [mm]: 175; Höhe [mm]: 190; Polanordnung (11): 0; Bodenleistenausführung: B13; Gewicht[kg] (C4): 25,1; Batterie (C12): EFB-Batterie (V3); Vorgaben des Fahrzeugherstellers beachten: 1	2800012003280	-
818 DA 4x4	130 kW	09/06→	; Spannung [V] (C8): 12; Batterie-Kapazität [Ah] (C10): 92; Kälteprüfstrom EN [A] (C9): 850; Länge [mm]: 353; Breite [mm]: 175; Höhe [mm]: 190; Polanordnung (11): 0; Bodenleistenausführung: B13; Gewicht[kg] (C4): 25,8; Batterie (C12): AGM-Batterie (V2); Vorgaben des Fahrzeugherstellers beachten: 1; Fahrzeugausstattung: für Fahrzeuge mit Start-Stopp-Funktion (V1)	2800012008280	-
			Spannung [V] (C8): 12; Batterie-Kapazität [Ah] (C10): 100; Kälteprüfstrom EN [A] (C9): 900; Länge [mm]: 353; Breite [mm]: 175; Höhe [mm]: 190; Polanordnung (11): 0; Bodenleistenausführung: B13; Gewicht[kg] (C4): 23,2	2800012026280	-

MERCEDES-BENZ - VARIO Triebkopf 09/96 →

Starterbatterie

613 D, 614 D (669.599, 669.899)	95 kW	01/06→		2800012026280	-
615 D, 616 D (669.599, 669.899)	115 kW	01/06→			
618 D (669.599, 669.899)	130 kW	09/06→			
810 DT (670.398)	75 kW	09/96→12/10	; Spannung [V] (C8): 12; Batterie-Kapazität [Ah] (C10): 70; Kälteprüfstrom EN [A] (C9): 650; Länge [mm]: 278; Breite [mm]: 175; Höhe [mm]: 190; Polanordnung (11): 0; Bodenleistenausführung: B13; Gewicht[kg] (C4): 20; Batterie (C12): EFB-Batterie (V3); Vorgaben des Fahrzeugherstellers beachten: 1	2800012001280	-
			; Spannung [V] (C8): 12; Batterie-Kapazität [Ah] (C10): 92; Kälteprüfstrom EN [A] (C9): 850; Länge [mm]: 353; Breite [mm]: 175; Höhe [mm]: 190; Polanordnung (11): 0; Bodenleistenausführung: B13; Gewicht[kg] (C4): 25,8; Batterie (C12): AGM-Batterie (V2); Vorgaben des Fahrzeugherstellers beachten: 1; Fahrzeugausstattung: für Fahrzeuge mit Start-Stopp-Funktion (V1)	2800012008280	-
			Spannung [V] (C8): 12; Batterie-Kapazität [Ah] (C10): 80; Kälteprüfstrom EN [A] (C9): 750; Länge [mm]: 278; Breite [mm]: 175; Höhe [mm]: 190; Polanordnung (11): 0; Bodenleistenausführung: B13; Gewicht[kg] (C4): 18,1	2800012023280	-
812 DT	90 kW	09/96→12/10		2800012026280	-



MERCEDES-BENZ - VARIO Triebkopf 09/96 →

Starterbatterie

814 DT (670.398)	100 kW	09/96 →	; Spannung [V] (C8): 12; Batterie-Kapazität [Ah] (C10): 70; Kälteprüfstrom EN [A] (C9): 650; Länge [mm]: 278; Breite [mm]: 175; Höhe [mm]: 190; Polanordnung (11): 0; Bodenleistenausführung: B13; Gewicht[kg] (C4): 20; Batterie (C12): EFB-Batterie (V3); Vorgaben des Fahrzeugherstellers beachten: 1	2800012001280	-
816 DT (670.398)	112 kW	09/96 →	; Spannung [V] (C8): 12; Batterie-Kapazität [Ah] (C10): 92; Kälteprüfstrom EN [A] (C9): 850; Länge [mm]: 353; Breite [mm]: 175; Höhe [mm]: 190; Polanordnung (11): 0; Bodenleistenausführung: B13; Gewicht[kg] (C4): 25,8; Batterie (C12): AGM-Batterie (V2); Vorgaben des Fahrzeugherstellers beachten: 1; Fahrzeugausstattung: für Fahrzeuge mit Start-Stopp-Funktion (V1)	2800012008280	-
			Spannung [V] (C8): 12; Batterie-Kapazität [Ah] (C10): 80; Kälteprüfstrom EN [A] (C9): 750; Länge [mm]: 278; Breite [mm]: 175; Höhe [mm]: 190; Polanordnung (11): 0; Bodenleistenausführung: B13; Gewicht[kg] (C4): 18,1	2800012023280	-

MERCEDES-BENZ - VIANO (W639) 09/03 →

Starterbatterie

3.0 (639.711, 639.811)	140 kW	09/03 →	; Spannung [V] (C8): 12; Batterie-Kapazität [Ah] (C10): 70; Kälteprüfstrom EN [A] (C9): 650; Länge [mm]: 278; Breite [mm]: 175; Höhe [mm]: 190; Polanordnung (11): 0; Bodenleistenausführung: B13; Gewicht[kg] (C4): 20; Batterie (C12): EFB-Batterie (V3); Vorgaben des Fahrzeugherstellers beachten: 1	2800012001280	-
3.2 (639.713, 639.813, 639.815)	160 kW	09/03 →	; Spannung [V] (C8): 12; Batterie-Kapazität [Ah] (C10): 95; Kälteprüfstrom EN [A] (C9): 800; Länge [mm]: 353; Breite [mm]: 175; Höhe [mm]: 190; Polanordnung (11): 0; Bodenleistenausführung: B13; Gewicht[kg] (C4): 25,1; Batterie (C12): EFB-Batterie (V3); Vorgaben des Fahrzeugherstellers beachten: 1	2800012003280	-
3.5 (639.811, 639.813, 639.815)	190 kW	09/07 →	; Spannung [V] (C8): 12; Batterie-Kapazität [Ah] (C10): 70; Kälteprüfstrom EN [A] (C9): 720; Länge [mm]: 278; Breite [mm]: 175; Höhe [mm]: 190; Polanordnung (11): 0; Bodenleistenausführung: B13; Gewicht[kg] (C4): 20,3; Batterie (C12): AGM-Batterie (V2); Vorgaben des Fahrzeugherstellers beachten: 1; Fahrzeugausstattung: für Fahrzeuge mit Start-Stopp-Funktion (V1)	2800012006280	-
3.7 (639.815)	170 kW	06/04 →	; Spannung [V] (C8): 12; Batterie-Kapazität [Ah] (C10): 92; Kälteprüfstrom EN [A] (C9): 850; Länge [mm]: 353; Breite [mm]: 175; Höhe [mm]: 190; Polanordnung (11): 0; Bodenleistenausführung: B13; Gewicht[kg] (C4): 25,8; Batterie (C12): AGM-Batterie (V2); Vorgaben des Fahrzeugherstellers beachten: 1; Fahrzeugausstattung: für Fahrzeuge mit Start-Stopp-Funktion (V1)	2800012008280	-
			Spannung [V] (C8): 12; Batterie-Kapazität [Ah] (C10): 100; Kälteprüfstrom EN [A] (C9): 900; Länge [mm]: 353; Breite [mm]: 175; Höhe [mm]: 190; Polanordnung (11): 0; Bodenleistenausführung: B13; Gewicht[kg] (C4): 23,2	2800012026280	-



MERCEDES-BENZ - VIANO (W639) 09/03→

Starterbatterie

CDI 2.0 (639.711, 639.713, 639.811, 639.813, 639.815)	80 kW	09/03→	; Spannung [V] (C8): 12; Batterie-Kapazität [Ah] (C10): 70; Kälteprüfstrom EN [A] (C9): 650; Länge [mm]: 278; Breite [mm]: 175; Höhe [mm]: 190; Polanordnung (11): 0; Bodenleistenausführung: B13; Gewicht[kg] (C4): 20; Batterie (C12): EFB-Batterie (V3); Vorgaben des Fahrzeugherstellers beachten: 1	2800012001280	-
CDI 2.0 (639.711, 639.713, 639.811, 639.813, 639.815)	85 kW	08/05→	; Spannung [V] (C8): 12; Batterie-Kapazität [Ah] (C10): 70; Kälteprüfstrom EN [A] (C9): 720; Länge [mm]: 278; Breite [mm]: 175; Höhe [mm]: 190; Polanordnung (11): 0; Bodenleistenausführung: B13; Gewicht[kg] (C4): 20,3; Batterie (C12): AGM-Batterie (V2); Vorgaben des Fahrzeugherstellers beachten: 1; Fahrzeugausstattung: für Fahrzeuge mit Start-Stopp-Funktion (V1)	2800012006280	-
			; Spannung [V] (C8): 12; Batterie-Kapazität [Ah] (C10): 92; Kälteprüfstrom EN [A] (C9): 850; Länge [mm]: 353; Breite [mm]: 175; Höhe [mm]: 190; Polanordnung (11): 0; Bodenleistenausführung: B13; Gewicht[kg] (C4): 25,8; Batterie (C12): AGM-Batterie (V2); Vorgaben des Fahrzeugherstellers beachten: 1; Fahrzeugausstattung: für Fahrzeuge mit Start-Stopp-Funktion (V1)	2800012008280	-
			Spannung [V] (C8): 12; Batterie-Kapazität [Ah] (C10): 100; Kälteprüfstrom EN [A] (C9): 900; Länge [mm]: 353; Breite [mm]: 175; Höhe [mm]: 190; Polanordnung (11): 0; Bodenleistenausführung: B13; Gewicht[kg] (C4): 23,2	2800012026280	-
CDI 2.0 (639.811, 639.813, 639.815)	100 kW	07/10→	; Spannung [V] (C8): 12; Batterie-Kapazität [Ah] (C10): 75; Kälteprüfstrom EN [A] (C9): 730; Länge [mm]: 315; Breite [mm]: 175; Höhe [mm]: 175; Polanordnung (11): 0; Bodenleistenausführung: B13; Gewicht[kg] (C4): 20; Batterie (C12): EFB-Batterie (V3); Vorgaben des Fahrzeugherstellers beachten: 1	2800012005280	-
			; Spannung [V] (C8): 12; Batterie-Kapazität [Ah] (C10): 80; Kälteprüfstrom EN [A] (C9): 800; Länge [mm]: 315; Breite [mm]: 175; Höhe [mm]: 190; Polanordnung (11): 0; Bodenleistenausführung: B13; Gewicht[kg] (C4): 23; Batterie (C12): AGM-Batterie (V2); Vorgaben des Fahrzeugherstellers beachten: 1; Fahrzeugausstattung: für Fahrzeuge mit Start-Stopp-Funktion (V1)	2800012007280	-
			; Spannung [V] (C8): 12; Batterie-Kapazität [Ah] (C10): 92; Kälteprüfstrom EN [A] (C9): 850; Länge [mm]: 353; Breite [mm]: 175; Höhe [mm]: 190; Polanordnung (11): 0; Bodenleistenausführung: B13; Gewicht[kg] (C4): 25,8; Batterie (C12): AGM-Batterie (V2); Vorgaben des Fahrzeugherstellers beachten: 1; Fahrzeugausstattung: für Fahrzeuge mit Start-Stopp-Funktion (V1)	2800012008280	-
			Spannung [V] (C8): 12; Batterie-Kapazität [Ah] (C10): 100; Kälteprüfstrom EN [A] (C9): 900; Länge [mm]: 353; Breite [mm]: 175; Höhe [mm]: 190; Polanordnung (11): 0; Bodenleistenausführung: B13; Gewicht[kg] (C4): 23,2	2800012026280	-



MERCEDES-BENZ - VIANO (W639) 09/03→

Starterbatterie

CDI 2.0 4-matic (639.713)	80 kW	07/05→	; Spannung [V] (C8): 12; Batterie-Kapazität [Ah] (C10): 70; Kälteprüfstrom EN [A] (C9): 650; Länge [mm]: 278; Breite [mm]: 175; Höhe [mm]: 190; Polanordnung (11): 0; Bodenleistenausführung: B13; Gewicht[kg] (C4): 20; Batterie (C12): EFB-Batterie (V3); Vorgaben des Fahrzeugherstellers beachten: 1	2800012001280	-
			; Spannung [V] (C8): 12; Batterie-Kapazität [Ah] (C10): 70; Kälteprüfstrom EN [A] (C9): 720; Länge [mm]: 278; Breite [mm]: 175; Höhe [mm]: 190; Polanordnung (11): 0; Bodenleistenausführung: B13; Gewicht[kg] (C4): 20,3; Batterie (C12): AGM-Batterie (V2); Vorgaben des Fahrzeugherstellers beachten: 1; Fahrzeugausstattung: für Fahrzeuge mit Start-Stopp-Funktion (V1)	2800012006280	-
			; Spannung [V] (C8): 12; Batterie-Kapazität [Ah] (C10): 92; Kälteprüfstrom EN [A] (C9): 850; Länge [mm]: 353; Breite [mm]: 175; Höhe [mm]: 190; Polanordnung (11): 0; Bodenleistenausführung: B13; Gewicht[kg] (C4): 25,8; Batterie (C12): AGM-Batterie (V2); Vorgaben des Fahrzeugherstellers beachten: 1; Fahrzeugausstattung: für Fahrzeuge mit Start-Stopp-Funktion (V1)	2800012008280	-
			Spannung [V] (C8): 12; Batterie-Kapazität [Ah] (C10): 100; Kälteprüfstrom EN [A] (C9): 900; Länge [mm]: 353; Breite [mm]: 175; Höhe [mm]: 190; Polanordnung (11): 0; Bodenleistenausführung: B13; Gewicht[kg] (C4): 23,2	2800012026280	-
CDI 2.0 4-matic (639.811, 639.813, 639.815)	100 kW	07/10→	; Spannung [V] (C8): 12; Batterie-Kapazität [Ah] (C10): 75; Kälteprüfstrom EN [A] (C9): 730; Länge [mm]: 315; Breite [mm]: 175; Höhe [mm]: 175; Polanordnung (11): 0; Bodenleistenausführung: B13; Gewicht[kg] (C4): 20; Batterie (C12): EFB-Batterie (V3); Vorgaben des Fahrzeugherstellers beachten: 1	2800012005280	-
			; Spannung [V] (C8): 12; Batterie-Kapazität [Ah] (C10): 80; Kälteprüfstrom EN [A] (C9): 800; Länge [mm]: 315; Breite [mm]: 175; Höhe [mm]: 190; Polanordnung (11): 0; Bodenleistenausführung: B13; Gewicht[kg] (C4): 23; Batterie (C12): AGM-Batterie (V2); Vorgaben des Fahrzeugherstellers beachten: 1; Fahrzeugausstattung: für Fahrzeuge mit Start-Stopp-Funktion (V1)	2800012007280	-
			; Spannung [V] (C8): 12; Batterie-Kapazität [Ah] (C10): 92; Kälteprüfstrom EN [A] (C9): 850; Länge [mm]: 353; Breite [mm]: 175; Höhe [mm]: 190; Polanordnung (11): 0; Bodenleistenausführung: B13; Gewicht[kg] (C4): 25,8; Batterie (C12): AGM-Batterie (V2); Vorgaben des Fahrzeugherstellers beachten: 1; Fahrzeugausstattung: für Fahrzeuge mit Start-Stopp-Funktion (V1)	2800012008280	-
			Spannung [V] (C8): 12; Batterie-Kapazität [Ah] (C10): 100; Kälteprüfstrom EN [A] (C9): 900; Länge [mm]: 353; Breite [mm]: 175; Höhe [mm]: 190; Polanordnung (11): 0; Bodenleistenausführung: B13; Gewicht[kg] (C4): 23,2	2800012026280	-



MERCEDES-BENZ - VIANO (W639) 09/03→

Starterbatterie

CDI 2.2 (639.711, 639.713, 639.811, 639.813, 639.815)	110 kW	09/03→	; Spannung [V] (C8): 12; Batterie-Kapazität [Ah] (C10): 70; Kälteprüfstrom EN [A] (C9): 650; Länge [mm]: 278; Breite [mm]: 175; Höhe [mm]: 190; Polanordnung (11): 0; Bodenleistenausführung: B13; Gewicht[kg] (C4): 20; Batterie (C12): EFB-Batterie (V3); Vorgaben des Fahrzeugherstellers beachten: 1	2800012001280	-
			; Spannung [V] (C8): 12; Batterie-Kapazität [Ah] (C10): 70; Kälteprüfstrom EN [A] (C9): 720; Länge [mm]: 278; Breite [mm]: 175; Höhe [mm]: 190; Polanordnung (11): 0; Bodenleistenausführung: B13; Gewicht[kg] (C4): 20,3; Batterie (C12): AGM-Batterie (V2); Vorgaben des Fahrzeugherstellers beachten: 1; Fahrzeugausstattung: für Fahrzeuge mit Start-Stopp-Funktion (V1)	2800012006280	-
			; Spannung [V] (C8): 12; Batterie-Kapazität [Ah] (C10): 92; Kälteprüfstrom EN [A] (C9): 850; Länge [mm]: 353; Breite [mm]: 175; Höhe [mm]: 190; Polanordnung (11): 0; Bodenleistenausführung: B13; Gewicht[kg] (C4): 25,8; Batterie (C12): AGM-Batterie (V2); Vorgaben des Fahrzeugherstellers beachten: 1; Fahrzeugausstattung: für Fahrzeuge mit Start-Stopp-Funktion (V1)	2800012008280	-
			Spannung [V] (C8): 12; Batterie-Kapazität [Ah] (C10): 100; Kälteprüfstrom EN [A] (C9): 900; Länge [mm]: 353; Breite [mm]: 175; Höhe [mm]: 190; Polanordnung (11): 0; Bodenleistenausführung: B13; Gewicht[kg] (C4): 23,2	2800012026280	-
CDI 2.2 (639.811, 639.813, 639.815)	120 kW	07/10→	; Spannung [V] (C8): 12; Batterie-Kapazität [Ah] (C10): 75; Kälteprüfstrom EN [A] (C9): 730; Länge [mm]: 315; Breite [mm]: 175; Höhe [mm]: 175; Polanordnung (11): 0; Bodenleistenausführung: B13; Gewicht[kg] (C4): 20; Batterie (C12): EFB-Batterie (V3); Vorgaben des Fahrzeugherstellers beachten: 1	2800012005280	-
			; Spannung [V] (C8): 12; Batterie-Kapazität [Ah] (C10): 80; Kälteprüfstrom EN [A] (C9): 800; Länge [mm]: 315; Breite [mm]: 175; Höhe [mm]: 190; Polanordnung (11): 0; Bodenleistenausführung: B13; Gewicht[kg] (C4): 23; Batterie (C12): AGM-Batterie (V2); Vorgaben des Fahrzeugherstellers beachten: 1; Fahrzeugausstattung: für Fahrzeuge mit Start-Stopp-Funktion (V1)	2800012007280	-
			; Spannung [V] (C8): 12; Batterie-Kapazität [Ah] (C10): 92; Kälteprüfstrom EN [A] (C9): 850; Länge [mm]: 353; Breite [mm]: 175; Höhe [mm]: 190; Polanordnung (11): 0; Bodenleistenausführung: B13; Gewicht[kg] (C4): 25,8; Batterie (C12): AGM-Batterie (V2); Vorgaben des Fahrzeugherstellers beachten: 1; Fahrzeugausstattung: für Fahrzeuge mit Start-Stopp-Funktion (V1)	2800012008280	-
			Spannung [V] (C8): 12; Batterie-Kapazität [Ah] (C10): 100; Kälteprüfstrom EN [A] (C9): 900; Länge [mm]: 353; Breite [mm]: 175; Höhe [mm]: 190; Polanordnung (11): 0; Bodenleistenausführung: B13; Gewicht[kg] (C4): 23,2	2800012026280	-



MERCEDES-BENZ - VIANO (W639) 09/03→

Starterbatterie

CDI 2.2 4-matic (639.711, 639.713, 639.811, 639.813,...) 110 kW 07/05→	; Spannung [V] (C8): 12; Batterie-Kapazität [Ah] (C10): 70; Kälteprüfstrom EN [A] (C9): 650; Länge [mm]: 278; Breite [mm]: 175; Höhe [mm]: 190; Polanordnung (11): 0; Bodenleistenausführung: B13; Gewicht[kg] (C4): 20; Batterie (C12): EFB-Batterie (V3); Vorgaben des Fahrzeugherstellers beachten: 1	2800012001280	-
	; Spannung [V] (C8): 12; Batterie-Kapazität [Ah] (C10): 70; Kälteprüfstrom EN [A] (C9): 720; Länge [mm]: 278; Breite [mm]: 175; Höhe [mm]: 190; Polanordnung (11): 0; Bodenleistenausführung: B13; Gewicht[kg] (C4): 20,3; Batterie (C12): AGM-Batterie (V2); Vorgaben des Fahrzeugherstellers beachten: 1; Fahrzeugausstattung: für Fahrzeuge mit Start-Stopp-Funktion (V1)	2800012006280	-
	; Spannung [V] (C8): 12; Batterie-Kapazität [Ah] (C10): 92; Kälteprüfstrom EN [A] (C9): 850; Länge [mm]: 353; Breite [mm]: 175; Höhe [mm]: 190; Polanordnung (11): 0; Bodenleistenausführung: B13; Gewicht[kg] (C4): 25,8; Batterie (C12): AGM-Batterie (V2); Vorgaben des Fahrzeugherstellers beachten: 1; Fahrzeugausstattung: für Fahrzeuge mit Start-Stopp-Funktion (V1)	2800012008280	-
	Spannung [V] (C8): 12; Batterie-Kapazität [Ah] (C10): 100; Kälteprüfstrom EN [A] (C9): 900; Länge [mm]: 353; Breite [mm]: 175; Höhe [mm]: 190; Polanordnung (11): 0; Bodenleistenausführung: B13; Gewicht[kg] (C4): 23,2	2800012026280	-
CDI 2.2 4-matic (639.811, 639.813, 639.815) 120 kW 07/10→	; Spannung [V] (C8): 12; Batterie-Kapazität [Ah] (C10): 75; Kälteprüfstrom EN [A] (C9): 730; Länge [mm]: 315; Breite [mm]: 175; Höhe [mm]: 175; Polanordnung (11): 0; Bodenleistenausführung: B13; Gewicht[kg] (C4): 20; Batterie (C12): EFB-Batterie (V3); Vorgaben des Fahrzeugherstellers beachten: 1	2800012005280	-
	; Spannung [V] (C8): 12; Batterie-Kapazität [Ah] (C10): 80; Kälteprüfstrom EN [A] (C9): 800; Länge [mm]: 315; Breite [mm]: 175; Höhe [mm]: 190; Polanordnung (11): 0; Bodenleistenausführung: B13; Gewicht[kg] (C4): 23; Batterie (C12): AGM-Batterie (V2); Vorgaben des Fahrzeugherstellers beachten: 1; Fahrzeugausstattung: für Fahrzeuge mit Start-Stopp-Funktion (V1)	2800012007280	-
	; Spannung [V] (C8): 12; Batterie-Kapazität [Ah] (C10): 92; Kälteprüfstrom EN [A] (C9): 850; Länge [mm]: 353; Breite [mm]: 175; Höhe [mm]: 190; Polanordnung (11): 0; Bodenleistenausführung: B13; Gewicht[kg] (C4): 25,8; Batterie (C12): AGM-Batterie (V2); Vorgaben des Fahrzeugherstellers beachten: 1; Fahrzeugausstattung: für Fahrzeuge mit Start-Stopp-Funktion (V1)	2800012008280	-
	Spannung [V] (C8): 12; Batterie-Kapazität [Ah] (C10): 100; Kälteprüfstrom EN [A] (C9): 900; Länge [mm]: 353; Breite [mm]: 175; Höhe [mm]: 190; Polanordnung (11): 0; Bodenleistenausführung: B13; Gewicht[kg] (C4): 23,2	2800012026280	-



MERCEDES-BENZ - VIANO (W639) 09/03→

Starterbatterie

CDI 3.0 (639.811, 639.813, 639.815) 150 kW 03/06→	; Spannung [V] (C8): 12; Batterie-Kapazität [Ah] (C10): 70; Kälteprüfstrom EN [A] (C9): 650; Länge [mm]: 278; Breite [mm]: 175; Höhe [mm]: 190; Polanordnung (11): 0; Bodenleistenausführung: B13; Gewicht[kg] (C4): 20; Batterie (C12): EFB-Batterie (V3); Vorgaben des Fahrzeugherstellers beachten: 1	2800012001280	-
	; Spannung [V] (C8): 12; Batterie-Kapazität [Ah] (C10): 70; Kälteprüfstrom EN [A] (C9): 720; Länge [mm]: 278; Breite [mm]: 175; Höhe [mm]: 190; Polanordnung (11): 0; Bodenleistenausführung: B13; Gewicht[kg] (C4): 20,3; Batterie (C12): AGM-Batterie (V2); Vorgaben des Fahrzeugherstellers beachten: 1; Fahrzeugausstattung: für Fahrzeuge mit Start-Stopp-Funktion (V1)	2800012006280	-
	; Spannung [V] (C8): 12; Batterie-Kapazität [Ah] (C10): 92; Kälteprüfstrom EN [A] (C9): 850; Länge [mm]: 353; Breite [mm]: 175; Höhe [mm]: 190; Polanordnung (11): 0; Bodenleistenausführung: B13; Gewicht[kg] (C4): 25,8; Batterie (C12): AGM-Batterie (V2); Vorgaben des Fahrzeugherstellers beachten: 1; Fahrzeugausstattung: für Fahrzeuge mit Start-Stopp-Funktion (V1)	2800012008280	-
	Spannung [V] (C8): 12; Batterie-Kapazität [Ah] (C10): 100; Kälteprüfstrom EN [A] (C9): 900; Länge [mm]: 353; Breite [mm]: 175; Höhe [mm]: 190; Polanordnung (11): 0; Bodenleistenausführung: B13; Gewicht[kg] (C4): 23,2	2800012026280	-
CDI 3.0 (639.811, 639.813, 639.815) 165 kW 07/10→	; Spannung [V] (C8): 12; Batterie-Kapazität [Ah] (C10): 70; Kälteprüfstrom EN [A] (C9): 650; Länge [mm]: 278; Breite [mm]: 175; Höhe [mm]: 190; Polanordnung (11): 0; Bodenleistenausführung: B13; Gewicht[kg] (C4): 20; Batterie (C12): EFB-Batterie (V3); Vorgaben des Fahrzeugherstellers beachten: 1	2800012001280	-
	; Spannung [V] (C8): 12; Batterie-Kapazität [Ah] (C10): 92; Kälteprüfstrom EN [A] (C9): 850; Länge [mm]: 353; Breite [mm]: 175; Höhe [mm]: 190; Polanordnung (11): 0; Bodenleistenausführung: B13; Gewicht[kg] (C4): 25,8; Batterie (C12): AGM-Batterie (V2); Vorgaben des Fahrzeugherstellers beachten: 1; Fahrzeugausstattung: für Fahrzeuge mit Start-Stopp-Funktion (V1)	2800012008280	-
	Spannung [V] (C8): 12; Batterie-Kapazität [Ah] (C10): 100; Kälteprüfstrom EN [A] (C9): 900; Länge [mm]: 353; Breite [mm]: 175; Höhe [mm]: 190; Polanordnung (11): 0; Bodenleistenausführung: B13; Gewicht[kg] (C4): 23,2	2800012026280	-



MERCEDES-BENZ - VITO / MIXTO Kasten (W639) 08/03→

Starterbatterie

109 CDI (639.601, 639.603, 639.605)	65 kW	09/03→	; Spannung [V] (C8): 12; Batterie-Kapazität [Ah] (C10): 70; Kälteprüfstrom EN [A] (C9): 650; Länge [mm]: 278; Breite [mm]: 175; Höhe [mm]: 190; Polanordnung (11): 0; Bodenleistenausführung: B13; Gewicht[kg] (C4): 20; Batterie (C12): EFB-Batterie (V3); Vorgaben des Fahrzeugherstellers beachten: 1	2800012001280	-
109 CDI (639.601, 639.603, 639.605)	70 kW	08/06→	; Spannung [V] (C8): 12; Batterie-Kapazität [Ah] (C10): 70; Kälteprüfstrom EN [A] (C9): 720; Länge [mm]: 278; Breite [mm]: 175; Höhe [mm]: 190; Polanordnung (11): 0; Bodenleistenausführung: B13; Gewicht[kg] (C4): 20,3; Batterie (C12): AGM-Batterie (V2); Vorgaben des Fahrzeugherstellers beachten: 1; Fahrzeugausstattung: für Fahrzeuge mit Start-Stopp-Funktion (V1)	2800012006280	-
			; Spannung [V] (C8): 12; Batterie-Kapazität [Ah] (C10): 92; Kälteprüfstrom EN [A] (C9): 850; Länge [mm]: 353; Breite [mm]: 175; Höhe [mm]: 190; Polanordnung (11): 0; Bodenleistenausführung: B13; Gewicht[kg] (C4): 25,8; Batterie (C12): AGM-Batterie (V2); Vorgaben des Fahrzeugherstellers beachten: 1; Fahrzeugausstattung: für Fahrzeuge mit Start-Stopp-Funktion (V1)	2800012008280	-
			Spannung [V] (C8): 12; Batterie-Kapazität [Ah] (C10): 80; Kälteprüfstrom EN [A] (C9): 750; Länge [mm]: 278; Breite [mm]: 175; Höhe [mm]: 190; Polanordnung (11): 0; Bodenleistenausführung: B13; Gewicht[kg] (C4): 18,1	2800012023280	-
110 CDI (639.601, 639.603, 639.605)	70 kW	09/10→	; Spannung [V] (C8): 12; Batterie-Kapazität [Ah] (C10): 75; Kälteprüfstrom EN [A] (C9): 730; Länge [mm]: 315; Breite [mm]: 175; Höhe [mm]: 175; Polanordnung (11): 0; Bodenleistenausführung: B13; Gewicht[kg] (C4): 20; Batterie (C12): EFB-Batterie (V3); Vorgaben des Fahrzeugherstellers beachten: 1	2800012005280	-
			; Spannung [V] (C8): 12; Batterie-Kapazität [Ah] (C10): 70; Kälteprüfstrom EN [A] (C9): 720; Länge [mm]: 278; Breite [mm]: 175; Höhe [mm]: 190; Polanordnung (11): 0; Bodenleistenausführung: B13; Gewicht[kg] (C4): 20,3; Batterie (C12): AGM-Batterie (V2); Vorgaben des Fahrzeugherstellers beachten: 1; Fahrzeugausstattung: für Fahrzeuge mit Start-Stopp-Funktion (V1)	2800012006280	-
			; Spannung [V] (C8): 12; Batterie-Kapazität [Ah] (C10): 80; Kälteprüfstrom EN [A] (C9): 800; Länge [mm]: 315; Breite [mm]: 175; Höhe [mm]: 190; Polanordnung (11): 0; Bodenleistenausführung: B13; Gewicht[kg] (C4): 23; Batterie (C12): AGM-Batterie (V2); Vorgaben des Fahrzeugherstellers beachten: 1; Fahrzeugausstattung: für Fahrzeuge mit Start-Stopp-Funktion (V1)	2800012007280	-
			Spannung [V] (C8): 12; Batterie-Kapazität [Ah] (C10): 80; Kälteprüfstrom EN [A] (C9): 750; Länge [mm]: 278; Breite [mm]: 175; Höhe [mm]: 190; Polanordnung (11): 0; Bodenleistenausführung: B13; Gewicht[kg] (C4): 18,1	2800012023280	-



MERCEDES-BENZ - VITO / MIXTO Kasten (W639) 08/03→

Starterbatterie

111 CDI (639.601, 639.603, 639.605)	80 kW	09/03→	; Spannung [V] (C8): 12; Batterie-Kapazität [Ah] (C10): 70; Kälteprüfstrom EN [A] (C9): 650; Länge [mm]: 278; Breite [mm]: 175; Höhe [mm]: 190; Polanordnung (11): 0; Bodenleistenausführung: B13; Gewicht[kg] (C4): 20; Batterie (C12): EFB-Batterie (V3); Vorgaben des Fahrzeugherstellers beachten: 1	2800012001280	-
111 CDI (639.601, 639.603)	85 kW	09/07→	; Spannung [V] (C8): 12; Batterie-Kapazität [Ah] (C10): 70; Kälteprüfstrom EN [A] (C9): 720; Länge [mm]: 278; Breite [mm]: 175; Höhe [mm]: 190; Polanordnung (11): 0; Bodenleistenausführung: B13; Gewicht[kg] (C4): 20,3; Batterie (C12): AGM-Batterie (V2); Vorgaben des Fahrzeugherstellers beachten: 1; Fahrzeugausstattung: für Fahrzeuge mit Start-Stopp-Funktion (V1)	2800012006280	-
111 CDI 4x4 (639.601, 639.603, 639.605)	80 kW	09/07→	; Spannung [V] (C8): 12; Batterie-Kapazität [Ah] (C10): 92; Kälteprüfstrom EN [A] (C9): 850; Länge [mm]: 353; Breite [mm]: 175; Höhe [mm]: 190; Polanordnung (11): 0; Bodenleistenausführung: B13; Gewicht[kg] (C4): 25,8; Batterie (C12): AGM-Batterie (V2); Vorgaben des Fahrzeugherstellers beachten: 1; Fahrzeugausstattung: für Fahrzeuge mit Start-Stopp-Funktion (V1)	2800012008280	-
			Spannung [V] (C8): 12; Batterie-Kapazität [Ah] (C10): 80; Kälteprüfstrom EN [A] (C9): 750; Länge [mm]: 278; Breite [mm]: 175; Höhe [mm]: 190; Polanordnung (11): 0; Bodenleistenausführung: B13; Gewicht[kg] (C4): 18,1	2800012023280	-
113 CDI (639.601, 639.603, 639.605)	100 kW	09/10→	; Spannung [V] (C8): 12; Batterie-Kapazität [Ah] (C10): 75; Kälteprüfstrom EN [A] (C9): 730; Länge [mm]: 315; Breite [mm]: 175; Höhe [mm]: 175; Polanordnung (11): 0; Bodenleistenausführung: B13; Gewicht[kg] (C4): 20; Batterie (C12): EFB-Batterie (V3); Vorgaben des Fahrzeugherstellers beachten: 1	2800012005280	-
			; Spannung [V] (C8): 12; Batterie-Kapazität [Ah] (C10): 70; Kälteprüfstrom EN [A] (C9): 720; Länge [mm]: 278; Breite [mm]: 175; Höhe [mm]: 190; Polanordnung (11): 0; Bodenleistenausführung: B13; Gewicht[kg] (C4): 20,3; Batterie (C12): AGM-Batterie (V2); Vorgaben des Fahrzeugherstellers beachten: 1; Fahrzeugausstattung: für Fahrzeuge mit Start-Stopp-Funktion (V1)	2800012006280	-
			; Spannung [V] (C8): 12; Batterie-Kapazität [Ah] (C10): 80; Kälteprüfstrom EN [A] (C9): 800; Länge [mm]: 315; Breite [mm]: 175; Höhe [mm]: 190; Polanordnung (11): 0; Bodenleistenausführung: B13; Gewicht[kg] (C4): 23; Batterie (C12): AGM-Batterie (V2); Vorgaben des Fahrzeugherstellers beachten: 1; Fahrzeugausstattung: für Fahrzeuge mit Start-Stopp-Funktion (V1)	2800012007280	-
			Spannung [V] (C8): 12; Batterie-Kapazität [Ah] (C10): 80; Kälteprüfstrom EN [A] (C9): 750; Länge [mm]: 278; Breite [mm]: 175; Höhe [mm]: 190; Polanordnung (11): 0; Bodenleistenausführung: B13; Gewicht[kg] (C4): 18,1	2800012023280	-



MERCEDES-BENZ - VITO / MIXTO Kasten (W639) 08/03 →

Starterbatterie

113 CDI 4x4 (639.601, 639.603, 639.605)	100 kW	09/10 →	; Spannung [V] (C8): 12; Batterie-Kapazität [Ah] (C10): 70; Kälteprüfstrom EN [A] (C9): 650; Länge [mm]: 278; Breite [mm]: 175; Höhe [mm]: 190; Polanordnung (11): 0; Bodenleistenausführung: B13; Gewicht[kg] (C4): 20; Batterie (C12): EFB-Batterie (V3); Vorgaben des Fahrzeugherstellers beachten: 1	2800012001280	-
			; Spannung [V] (C8): 12; Batterie-Kapazität [Ah] (C10): 95; Kälteprüfstrom EN [A] (C9): 800; Länge [mm]: 353; Breite [mm]: 175; Höhe [mm]: 190; Polanordnung (11): 0; Bodenleistenausführung: B13; Gewicht[kg] (C4): 25,1; Batterie (C12): EFB-Batterie (V3); Vorgaben des Fahrzeugherstellers beachten: 1	2800012003280	-
			; Spannung [V] (C8): 12; Batterie-Kapazität [Ah] (C10): 70; Kälteprüfstrom EN [A] (C9): 720; Länge [mm]: 278; Breite [mm]: 175; Höhe [mm]: 190; Polanordnung (11): 0; Bodenleistenausführung: B13; Gewicht[kg] (C4): 20,3; Batterie (C12): AGM-Batterie (V2); Vorgaben des Fahrzeugherstellers beachten: 1; Fahrzeugausstattung: für Fahrzeuge mit Start-Stopp-Funktion (VI)	2800012006280	-
			; Spannung [V] (C8): 12; Batterie-Kapazität [Ah] (C10): 92; Kälteprüfstrom EN [A] (C9): 850; Länge [mm]: 353; Breite [mm]: 175; Höhe [mm]: 190; Polanordnung (11): 0; Bodenleistenausführung: B13; Gewicht[kg] (C4): 25,8; Batterie (C12): AGM-Batterie (V2); Vorgaben des Fahrzeugherstellers beachten: 1; Fahrzeugausstattung: für Fahrzeuge mit Start-Stopp-Funktion (VI)	2800012008280	-
			Spannung [V] (C8): 12; Batterie-Kapazität [Ah] (C10): 80; Kälteprüfstrom EN [A] (C9): 750; Länge [mm]: 278; Breite [mm]: 175; Höhe [mm]: 190; Polanordnung (11): 0; Bodenleistenausführung: B13; Gewicht[kg] (C4): 18,1	2800012023280	-
115 CDI (639.601, 639.603, 639.605)	110 kW	09/03 →	; Spannung [V] (C8): 12; Batterie-Kapazität [Ah] (C10): 70; Kälteprüfstrom EN [A] (C9): 650; Länge [mm]: 278; Breite [mm]: 175; Höhe [mm]: 190; Polanordnung (11): 0; Bodenleistenausführung: B13; Gewicht[kg] (C4): 20; Batterie (C12): EFB-Batterie (V3); Vorgaben des Fahrzeugherstellers beachten: 1	2800012001280	-
115 CDI 4x4 (639.601, 639.603, 639.605)	110 kW	07/06 →	; Spannung [V] (C8): 12; Batterie-Kapazität [Ah] (C10): 70; Kälteprüfstrom EN [A] (C9): 720; Länge [mm]: 278; Breite [mm]: 175; Höhe [mm]: 190; Polanordnung (11): 0; Bodenleistenausführung: B13; Gewicht[kg] (C4): 20,3; Batterie (C12): AGM-Batterie (V2); Vorgaben des Fahrzeugherstellers beachten: 1; Fahrzeugausstattung: für Fahrzeuge mit Start-Stopp-Funktion (VI)	2800012006280	-
			; Spannung [V] (C8): 12; Batterie-Kapazität [Ah] (C10): 92; Kälteprüfstrom EN [A] (C9): 850; Länge [mm]: 353; Breite [mm]: 175; Höhe [mm]: 190; Polanordnung (11): 0; Bodenleistenausführung: B13; Gewicht[kg] (C4): 25,8; Batterie (C12): AGM-Batterie (V2); Vorgaben des Fahrzeugherstellers beachten: 1; Fahrzeugausstattung: für Fahrzeuge mit Start-Stopp-Funktion (VI)	2800012008280	-
			Spannung [V] (C8): 12; Batterie-Kapazität [Ah] (C10): 80; Kälteprüfstrom EN [A] (C9): 750; Länge [mm]: 278; Breite [mm]: 175; Höhe [mm]: 190; Polanordnung (11): 0; Bodenleistenausführung: B13; Gewicht[kg] (C4): 18,1	2800012023280	-



MERCEDES-BENZ - VITO / MIXTO Kasten (W639) 08/03→

Starterbatterie

116 CDI (639.601, 639.603, 639.605)	120 kW	09/10→	; Spannung [V] (C8): 12; Batterie-Kapazität [Ah] (C10): 75; Kälteprüfstrom EN [A] (C9): 730; Länge [mm]: 315; Breite [mm]: 175; Höhe [mm]: 175; Polanordnung (11): 0; Bodenleistenausführung: B13; Gewicht[kg] (C4): 20; Batterie (C12): EFB-Batterie (V3); Vorgaben des Fahrzeugherstellers beachten: 1	2800012005280	-
			; Spannung [V] (C8): 12; Batterie-Kapazität [Ah] (C10): 70; Kälteprüfstrom EN [A] (C9): 720; Länge [mm]: 278; Breite [mm]: 175; Höhe [mm]: 190; Polanordnung (11): 0; Bodenleistenausführung: B13; Gewicht[kg] (C4): 20,3; Batterie (C12): AGM-Batterie (V2); Vorgaben des Fahrzeugherstellers beachten: 1; Fahrzeugausstattung: für Fahrzeuge mit Start-Stopp-Funktion (VI)	2800012006280	-
			; Spannung [V] (C8): 12; Batterie-Kapazität [Ah] (C10): 80; Kälteprüfstrom EN [A] (C9): 800; Länge [mm]: 315; Breite [mm]: 175; Höhe [mm]: 190; Polanordnung (11): 0; Bodenleistenausführung: B13; Gewicht[kg] (C4): 23; Batterie (C12): AGM-Batterie (V2); Vorgaben des Fahrzeugherstellers beachten: 1; Fahrzeugausstattung: für Fahrzeuge mit Start-Stopp-Funktion (VI)	2800012007280	-
			Spannung [V] (C8): 12; Batterie-Kapazität [Ah] (C10): 80; Kälteprüfstrom EN [A] (C9): 750; Länge [mm]: 278; Breite [mm]: 175; Höhe [mm]: 190; Polanordnung (11): 0; Bodenleistenausführung: B13; Gewicht[kg] (C4): 18,1	2800012023280	-
116 CDI 4x4 (639.601, 639.603, 639.605)	120 kW	09/10→	; Spannung [V] (C8): 12; Batterie-Kapazität [Ah] (C10): 70; Kälteprüfstrom EN [A] (C9): 650; Länge [mm]: 278; Breite [mm]: 175; Höhe [mm]: 190; Polanordnung (11): 0; Bodenleistenausführung: B13; Gewicht[kg] (C4): 20; Batterie (C12): EFB-Batterie (V3); Vorgaben des Fahrzeugherstellers beachten: 1	2800012001280	-
			; Spannung [V] (C8): 12; Batterie-Kapazität [Ah] (C10): 95; Kälteprüfstrom EN [A] (C9): 800; Länge [mm]: 353; Breite [mm]: 175; Höhe [mm]: 190; Polanordnung (11): 0; Bodenleistenausführung: B13; Gewicht[kg] (C4): 25,1; Batterie (C12): EFB-Batterie (V3); Vorgaben des Fahrzeugherstellers beachten: 1	2800012003280	-
			; Spannung [V] (C8): 12; Batterie-Kapazität [Ah] (C10): 70; Kälteprüfstrom EN [A] (C9): 720; Länge [mm]: 278; Breite [mm]: 175; Höhe [mm]: 190; Polanordnung (11): 0; Bodenleistenausführung: B13; Gewicht[kg] (C4): 20,3; Batterie (C12): AGM-Batterie (V2); Vorgaben des Fahrzeugherstellers beachten: 1; Fahrzeugausstattung: für Fahrzeuge mit Start-Stopp-Funktion (VI)	2800012006280	-
			; Spannung [V] (C8): 12; Batterie-Kapazität [Ah] (C10): 80; Kälteprüfstrom EN [A] (C9): 800; Länge [mm]: 315; Breite [mm]: 175; Höhe [mm]: 190; Polanordnung (11): 0; Bodenleistenausführung: B13; Gewicht[kg] (C4): 23; Batterie (C12): AGM-Batterie (V2); Vorgaben des Fahrzeugherstellers beachten: 1; Fahrzeugausstattung: für Fahrzeuge mit Start-Stopp-Funktion (VI)	2800012007280	-
			; Spannung [V] (C8): 12; Batterie-Kapazität [Ah] (C10): 92; Kälteprüfstrom EN [A] (C9): 850; Länge [mm]: 353; Breite [mm]: 175; Höhe [mm]: 190; Polanordnung (11): 0; Bodenleistenausführung: B13; Gewicht[kg] (C4): 25,8; Batterie (C12): AGM-Batterie (V2); Vorgaben des Fahrzeugherstellers beachten: 1; Fahrzeugausstattung: für Fahrzeuge mit Start-Stopp-Funktion (VI)	2800012008280	-
			Spannung [V] (C8): 12; Batterie-Kapazität [Ah] (C10): 80; Kälteprüfstrom EN [A] (C9): 750; Länge [mm]: 278; Breite [mm]: 175; Höhe [mm]: 190; Polanordnung (11): 0; Bodenleistenausführung: B13; Gewicht[kg] (C4): 18,1	2800012023280	-



MERCEDES-BENZ - VITO / MIXTO Kasten (W639) 08/03→

Starterbatterie

119 (639.601, 639.603, 639.605)	140 kW	09/03→	; Spannung [V] (C8): 12; Batterie-Kapazität [Ah] (C10): 70; Kälteprüfstrom EN [A] (C9): 650; Länge [mm]: 278; Breite [mm]: 175; Höhe [mm]: 190; Polanordnung (11): 0; Bodenleistenausführung: B13; Gewicht[kg] (C4): 20; Batterie (C12): EFB-Batterie (V3); Vorgaben des Fahrzeugherstellers beachten: 1	2800012001280	-
			; Spannung [V] (C8): 12; Batterie-Kapazität [Ah] (C10): 95; Kälteprüfstrom EN [A] (C9): 800; Länge [mm]: 353; Breite [mm]: 175; Höhe [mm]: 190; Polanordnung (11): 0; Bodenleistenausführung: B13; Gewicht[kg] (C4): 25,1; Batterie (C12): EFB-Batterie (V3); Vorgaben des Fahrzeugherstellers beachten: 1	2800012003280	-
			; Spannung [V] (C8): 12; Batterie-Kapazität [Ah] (C10): 70; Kälteprüfstrom EN [A] (C9): 720; Länge [mm]: 278; Breite [mm]: 175; Höhe [mm]: 190; Polanordnung (11): 0; Bodenleistenausführung: B13; Gewicht[kg] (C4): 20,3; Batterie (C12): AGM-Batterie (V2); Vorgaben des Fahrzeugherstellers beachten: 1; Fahrzeugausstattung: für Fahrzeuge mit Start-Stopp-Funktion (V1)	2800012006280	-
			; Spannung [V] (C8): 12; Batterie-Kapazität [Ah] (C10): 92; Kälteprüfstrom EN [A] (C9): 850; Länge [mm]: 353; Breite [mm]: 175; Höhe [mm]: 190; Polanordnung (11): 0; Bodenleistenausführung: B13; Gewicht[kg] (C4): 25,8; Batterie (C12): AGM-Batterie (V2); Vorgaben des Fahrzeugherstellers beachten: 1; Fahrzeugausstattung: für Fahrzeuge mit Start-Stopp-Funktion (V1)	2800012008280	-
			; Spannung [V] (C8): 12; Batterie-Kapazität [Ah] (C10): 80; Kälteprüfstrom EN [A] (C9): 750; Länge [mm]: 278; Breite [mm]: 175; Höhe [mm]: 190; Polanordnung (11): 0; Bodenleistenausführung: B13; Gewicht[kg] (C4): 18,1	2800012023280	-
120 CDI (639.601, 639.603, 639.605)	150 kW	07/06→	; Spannung [V] (C8): 12; Batterie-Kapazität [Ah] (C10): 70; Kälteprüfstrom EN [A] (C9): 650; Länge [mm]: 278; Breite [mm]: 175; Höhe [mm]: 190; Polanordnung (11): 0; Bodenleistenausführung: B13; Gewicht[kg] (C4): 20; Batterie (C12): EFB-Batterie (V3); Vorgaben des Fahrzeugherstellers beachten: 1	2800012001280	-
			; Spannung [V] (C8): 12; Batterie-Kapazität [Ah] (C10): 70; Kälteprüfstrom EN [A] (C9): 720; Länge [mm]: 278; Breite [mm]: 175; Höhe [mm]: 190; Polanordnung (11): 0; Bodenleistenausführung: B13; Gewicht[kg] (C4): 20,3; Batterie (C12): AGM-Batterie (V2); Vorgaben des Fahrzeugherstellers beachten: 1; Fahrzeugausstattung: für Fahrzeuge mit Start-Stopp-Funktion (V1)	2800012006280	-
			; Spannung [V] (C8): 12; Batterie-Kapazität [Ah] (C10): 92; Kälteprüfstrom EN [A] (C9): 850; Länge [mm]: 353; Breite [mm]: 175; Höhe [mm]: 190; Polanordnung (11): 0; Bodenleistenausführung: B13; Gewicht[kg] (C4): 25,8; Batterie (C12): AGM-Batterie (V2); Vorgaben des Fahrzeugherstellers beachten: 1; Fahrzeugausstattung: für Fahrzeuge mit Start-Stopp-Funktion (V1)	2800012008280	-
			; Spannung [V] (C8): 12; Batterie-Kapazität [Ah] (C10): 100; Kälteprüfstrom EN [A] (C9): 900; Länge [mm]: 353; Breite [mm]: 175; Höhe [mm]: 190; Polanordnung (11): 0; Bodenleistenausführung: B13; Gewicht[kg] (C4): 23,2	2800012026280	-



MERCEDES-BENZ - VITO / MIXTO Kasten (W639) 08/03→

Starterbatterie

122 (639.601, 639.603, 639.605)	160 kW	09/03→	; Spannung [V] (C8): 12; Batterie-Kapazität [Ah] (C10): 70; Kälteprüfstrom EN [A] (C9): 650; Länge [mm]: 278; Breite [mm]: 175; Höhe [mm]: 190; Polanordnung (11): 0; Bodenleistenausführung: B13; Gewicht[kg] (C4): 20; Batterie (C12): EFB-Batterie (V3); Vorgaben des Fahrzeugherstellers beachten: 1	2800012001280	-
			; Spannung [V] (C8): 12; Batterie-Kapazität [Ah] (C10): 95; Kälteprüfstrom EN [A] (C9): 800; Länge [mm]: 353; Breite [mm]: 175; Höhe [mm]: 190; Polanordnung (11): 0; Bodenleistenausführung: B13; Gewicht[kg] (C4): 25,1; Batterie (C12): EFB-Batterie (V3); Vorgaben des Fahrzeugherstellers beachten: 1	2800012003280	-
			; Spannung [V] (C8): 12; Batterie-Kapazität [Ah] (C10): 70; Kälteprüfstrom EN [A] (C9): 720; Länge [mm]: 278; Breite [mm]: 175; Höhe [mm]: 190; Polanordnung (11): 0; Bodenleistenausführung: B13; Gewicht[kg] (C4): 20,3; Batterie (C12): AGM-Batterie (V2); Vorgaben des Fahrzeugherstellers beachten: 1; Fahrzeugausstattung: für Fahrzeuge mit Start-Stopp-Funktion (V1)	2800012006280	-
			; Spannung [V] (C8): 12; Batterie-Kapazität [Ah] (C10): 92; Kälteprüfstrom EN [A] (C9): 850; Länge [mm]: 353; Breite [mm]: 175; Höhe [mm]: 190; Polanordnung (11): 0; Bodenleistenausführung: B13; Gewicht[kg] (C4): 25,8; Batterie (C12): AGM-Batterie (V2); Vorgaben des Fahrzeugherstellers beachten: 1; Fahrzeugausstattung: für Fahrzeuge mit Start-Stopp-Funktion (V1)	2800012008280	-
			Spannung [V] (C8): 12; Batterie-Kapazität [Ah] (C10): 80; Kälteprüfstrom EN [A] (C9): 750; Länge [mm]: 278; Breite [mm]: 175; Höhe [mm]: 190; Polanordnung (11): 0; Bodenleistenausführung: B13; Gewicht[kg] (C4): 18,1	2800012023280	-
122 CDI (639.601, 639.603, 639.605)	165 kW	09/10→	; Spannung [V] (C8): 12; Batterie-Kapazität [Ah] (C10): 70; Kälteprüfstrom EN [A] (C9): 650; Länge [mm]: 278; Breite [mm]: 175; Höhe [mm]: 190; Polanordnung (11): 0; Bodenleistenausführung: B13; Gewicht[kg] (C4): 20; Batterie (C12): EFB-Batterie (V3); Vorgaben des Fahrzeugherstellers beachten: 1	2800012001280	-
			; Spannung [V] (C8): 12; Batterie-Kapazität [Ah] (C10): 92; Kälteprüfstrom EN [A] (C9): 850; Länge [mm]: 353; Breite [mm]: 175; Höhe [mm]: 190; Polanordnung (11): 0; Bodenleistenausführung: B13; Gewicht[kg] (C4): 25,8; Batterie (C12): AGM-Batterie (V2); Vorgaben des Fahrzeugherstellers beachten: 1; Fahrzeugausstattung: für Fahrzeuge mit Start-Stopp-Funktion (V1)	2800012008280	-
			Spannung [V] (C8): 12; Batterie-Kapazität [Ah] (C10): 100; Kälteprüfstrom EN [A] (C9): 900; Länge [mm]: 353; Breite [mm]: 175; Höhe [mm]: 190; Polanordnung (11): 0; Bodenleistenausführung: B13; Gewicht[kg] (C4): 23,2	2800012026280	-



MERCEDES-BENZ - VITO / MIXTO Kasten (W639) 08/03 →

Starterbatterie

123 (639.601)	170 kW	06/04 → 07/08	; Spannung [V] (C8): 12; Batterie-Kapazität [Ah] (C10): 70; Kälteprüfstrom EN [A] (C9): 650; Länge [mm]: 278; Breite [mm]: 175; Höhe [mm]: 190; Polanordnung (11): 0; Bodenleistenausführung: B13; Gewicht[kg] (C4): 20; Batterie (C12): EFB-Batterie (V3); Vorgaben des Fahrzeugherstellers beachten: 1	2800012001280	-
126 (639.601, 639.603, 639.605)	190 kW	09/07 →	; Spannung [V] (C8): 12; Batterie-Kapazität [Ah] (C10): 95; Kälteprüfstrom EN [A] (C9): 800; Länge [mm]: 353; Breite [mm]: 175; Höhe [mm]: 190; Polanordnung (11): 0; Bodenleistenausführung: B13; Gewicht[kg] (C4): 25,1; Batterie (C12): EFB-Batterie (V3); Vorgaben des Fahrzeugherstellers beachten: 1	2800012003280	-
			; Spannung [V] (C8): 12; Batterie-Kapazität [Ah] (C10): 70; Kälteprüfstrom EN [A] (C9): 720; Länge [mm]: 278; Breite [mm]: 175; Höhe [mm]: 190; Polanordnung (11): 0; Bodenleistenausführung: B13; Gewicht[kg] (C4): 20,3; Batterie (C12): AGM-Batterie (V2); Vorgaben des Fahrzeugherstellers beachten: 1; Fahrzeugausstattung: für Fahrzeuge mit Start-Stopp-Funktion (V1)	2800012006280	-
			; Spannung [V] (C8): 12; Batterie-Kapazität [Ah] (C10): 92; Kälteprüfstrom EN [A] (C9): 850; Länge [mm]: 353; Breite [mm]: 175; Höhe [mm]: 190; Polanordnung (11): 0; Bodenleistenausführung: B13; Gewicht[kg] (C4): 25,8; Batterie (C12): AGM-Batterie (V2); Vorgaben des Fahrzeugherstellers beachten: 1; Fahrzeugausstattung: für Fahrzeuge mit Start-Stopp-Funktion (V1)	2800012008280	-
			Spannung [V] (C8): 12; Batterie-Kapazität [Ah] (C10): 80; Kälteprüfstrom EN [A] (C9): 750; Länge [mm]: 278; Breite [mm]: 175; Höhe [mm]: 190; Polanordnung (11): 0; Bodenleistenausführung: B13; Gewicht[kg] (C4): 18,1	2800012023280	-
E-CELL (639.601, 639.603, 639.605)	60 kW	03/12 →	; Spannung [V] (C8): 12; Batterie-Kapazität [Ah] (C10): 70; Kälteprüfstrom EN [A] (C9): 720; Länge [mm]: 278; Breite [mm]: 175; Höhe [mm]: 190; Polanordnung (11): 0; Bodenleistenausführung: B13; Gewicht[kg] (C4): 20,3; Batterie (C12): AGM-Batterie (V2); Vorgaben des Fahrzeugherstellers beachten: 1; Fahrzeugausstattung: für Fahrzeuge mit Start-Stopp-Funktion (V1)	2800012006280	-
			; Spannung [V] (C8): 12; Batterie-Kapazität [Ah] (C10): 92; Kälteprüfstrom EN [A] (C9): 850; Länge [mm]: 353; Breite [mm]: 175; Höhe [mm]: 190; Polanordnung (11): 0; Bodenleistenausführung: B13; Gewicht[kg] (C4): 25,8; Batterie (C12): AGM-Batterie (V2); Vorgaben des Fahrzeugherstellers beachten: 1; Fahrzeugausstattung: für Fahrzeuge mit Start-Stopp-Funktion (V1)	2800012008280	-

MERCEDES-BENZ - VITO Bus (638) 02/96 → 07/03

Starterbatterie

108 CDI 2.2 (638.194)	60 kW	03/99 → 07/03		2800012023280	-
108 D 2.3 (638.164)	58 kW	02/96 → 07/03			
110 CDI 2.2 (638.194)	75 kW	03/99 → 07/03			
110 TD 2.3 (638.174)	72 kW	02/96 → 07/03			
112 CDI 2.2 (638.194)	90 kW	03/99 → 07/03			
113 2.0 (638.114, 638.194)	95 kW	02/96 → 07/03			
114 2.3 (638.134, 638.194)	105 kW	12/96 → 07/03			



MERCEDES-BENZ - VITO Bus (W639) 09/03→

Starterbatterie

109 CDI (639.701, 639.703)	70 kW	09/06→	; Spannung [V] (C8): 12; Batterie-Kapazität [Ah] (C10): 70; Kälteprüfstrom EN [A] (C9): 650; Länge [mm]: 278; Breite [mm]: 175; Höhe [mm]: 190; Polanordnung (11): 0; Bodenleistenausführung: B13; Gewicht[kg] (C4): 20; Batterie (C12): EFB-Batterie (V3); Vorgaben des Fahrzeugherstellers beachten: 1	2800012001280	-
109 CDI (639.701)	65 kW	09/03→	; Spannung [V] (C8): 12; Batterie-Kapazität [Ah] (C10): 70; Kälteprüfstrom EN [A] (C9): 720; Länge [mm]: 278; Breite [mm]: 175; Höhe [mm]: 190; Polanordnung (11): 0; Bodenleistenausführung: B13; Gewicht[kg] (C4): 20,3; Batterie (C12): AGM-Batterie (V2); Vorgaben des Fahrzeugherstellers beachten: 1; Fahrzeugausstattung: für Fahrzeuge mit Start-Stopp-Funktion (V1)	2800012006280	-
109 CDI 4x4 (639.701)	70 kW	09/07→	; Spannung [V] (C8): 12; Batterie-Kapazität [Ah] (C10): 92; Kälteprüfstrom EN [A] (C9): 850; Länge [mm]: 353; Breite [mm]: 175; Höhe [mm]: 190; Polanordnung (11): 0; Bodenleistenausführung: B13; Gewicht[kg] (C4): 25,8; Batterie (C12): AGM-Batterie (V2); Vorgaben des Fahrzeugherstellers beachten: 1; Fahrzeugausstattung: für Fahrzeuge mit Start-Stopp-Funktion (V1)	2800012008280	-
			Spannung [V] (C8): 12; Batterie-Kapazität [Ah] (C10): 80; Kälteprüfstrom EN [A] (C9): 750; Länge [mm]: 278; Breite [mm]: 175; Höhe [mm]: 190; Polanordnung (11): 0; Bodenleistenausführung: B13; Gewicht[kg] (C4): 18,1	2800012023280	-
110 CDI (639.701, 639.703, 639.705)	70 kW	09/10→	; Spannung [V] (C8): 12; Batterie-Kapazität [Ah] (C10): 75; Kälteprüfstrom EN [A] (C9): 730; Länge [mm]: 315; Breite [mm]: 175; Höhe [mm]: 175; Polanordnung (11): 0; Bodenleistenausführung: B13; Gewicht[kg] (C4): 20; Batterie (C12): EFB-Batterie (V3); Vorgaben des Fahrzeugherstellers beachten: 1	2800012005280	-
			; Spannung [V] (C8): 12; Batterie-Kapazität [Ah] (C10): 70; Kälteprüfstrom EN [A] (C9): 720; Länge [mm]: 278; Breite [mm]: 175; Höhe [mm]: 190; Polanordnung (11): 0; Bodenleistenausführung: B13; Gewicht[kg] (C4): 20,3; Batterie (C12): AGM-Batterie (V2); Vorgaben des Fahrzeugherstellers beachten: 1; Fahrzeugausstattung: für Fahrzeuge mit Start-Stopp-Funktion (V1)	2800012006280	-
			; Spannung [V] (C8): 12; Batterie-Kapazität [Ah] (C10): 80; Kälteprüfstrom EN [A] (C9): 800; Länge [mm]: 315; Breite [mm]: 175; Höhe [mm]: 190; Polanordnung (11): 0; Bodenleistenausführung: B13; Gewicht[kg] (C4): 23; Batterie (C12): AGM-Batterie (V2); Vorgaben des Fahrzeugherstellers beachten: 1; Fahrzeugausstattung: für Fahrzeuge mit Start-Stopp-Funktion (V1)	2800012007280	-
			Spannung [V] (C8): 12; Batterie-Kapazität [Ah] (C10): 80; Kälteprüfstrom EN [A] (C9): 750; Länge [mm]: 278; Breite [mm]: 175; Höhe [mm]: 190; Polanordnung (11): 0; Bodenleistenausführung: B13; Gewicht[kg] (C4): 18,1	2800012023280	-



MERCEDES-BENZ - VITO Bus (W639) 09/03→

Starterbatterie

111 CDI (639.701, 639.703, 639.705)	80 kW	09/03→	; Spannung [V] (C8): 12; Batterie-Kapazität [Ah] (C10): 70; Kälteprüfstrom EN [A] (C9): 650; Länge [mm]: 278; Breite [mm]: 175; Höhe [mm]: 190; Polanordnung (11): 0; Bodenleistenausführung: B13; Gewicht[kg] (C4): 20; Batterie (C12): EFB-Batterie (V3); Vorgaben des Fahrzeugherstellers beachten: 1	2800012001280	-
111 CDI (639.701, 639.703, 639.705)	85 kW	09/07→	; Spannung [V] (C8): 12; Batterie-Kapazität [Ah] (C10): 70; Kälteprüfstrom EN [A] (C9): 720; Länge [mm]: 278; Breite [mm]: 175; Höhe [mm]: 190; Polanordnung (11): 0; Bodenleistenausführung: B13; Gewicht[kg] (C4): 20,3; Batterie (C12): AGM-Batterie (V2); Vorgaben des Fahrzeugherstellers beachten: 1; Fahrzeugausstattung: für Fahrzeuge mit Start-Stopp-Funktion (V1)	2800012006280	-
111 CDI 4x4 (639.701, 639.703, 639.705)	80 kW	09/07→	; Spannung [V] (C8): 12; Batterie-Kapazität [Ah] (C10): 92; Kälteprüfstrom EN [A] (C9): 850; Länge [mm]: 353; Breite [mm]: 175; Höhe [mm]: 190; Polanordnung (11): 0; Bodenleistenausführung: B13; Gewicht[kg] (C4): 25,8; Batterie (C12): AGM-Batterie (V2); Vorgaben des Fahrzeugherstellers beachten: 1; Fahrzeugausstattung: für Fahrzeuge mit Start-Stopp-Funktion (V1)	2800012008280	-
			Spannung [V] (C8): 12; Batterie-Kapazität [Ah] (C10): 80; Kälteprüfstrom EN [A] (C9): 750; Länge [mm]: 278; Breite [mm]: 175; Höhe [mm]: 190; Polanordnung (11): 0; Bodenleistenausführung: B13; Gewicht[kg] (C4): 18,1	2800012023280	-
113 CDI (639.701, 639.703, 639.705)	100 kW	09/10→	; Spannung [V] (C8): 12; Batterie-Kapazität [Ah] (C10): 75; Kälteprüfstrom EN [A] (C9): 730; Länge [mm]: 315; Breite [mm]: 175; Höhe [mm]: 175; Polanordnung (11): 0; Bodenleistenausführung: B13; Gewicht[kg] (C4): 20; Batterie (C12): EFB-Batterie (V3); Vorgaben des Fahrzeugherstellers beachten: 1	2800012005280	-
113 CDI 4x4 (639.701, 639.703, 639.705)	100 kW	09/10→	; Spannung [V] (C8): 12; Batterie-Kapazität [Ah] (C10): 70; Kälteprüfstrom EN [A] (C9): 720; Länge [mm]: 278; Breite [mm]: 175; Höhe [mm]: 190; Polanordnung (11): 0; Bodenleistenausführung: B13; Gewicht[kg] (C4): 20,3; Batterie (C12): AGM-Batterie (V2); Vorgaben des Fahrzeugherstellers beachten: 1; Fahrzeugausstattung: für Fahrzeuge mit Start-Stopp-Funktion (V1)	2800012006280	-
			; Spannung [V] (C8): 12; Batterie-Kapazität [Ah] (C10): 80; Kälteprüfstrom EN [A] (C9): 800; Länge [mm]: 315; Breite [mm]: 175; Höhe [mm]: 190; Polanordnung (11): 0; Bodenleistenausführung: B13; Gewicht[kg] (C4): 23; Batterie (C12): AGM-Batterie (V2); Vorgaben des Fahrzeugherstellers beachten: 1; Fahrzeugausstattung: für Fahrzeuge mit Start-Stopp-Funktion (V1)	2800012007280	-
			Spannung [V] (C8): 12; Batterie-Kapazität [Ah] (C10): 80; Kälteprüfstrom EN [A] (C9): 750; Länge [mm]: 278; Breite [mm]: 175; Höhe [mm]: 190; Polanordnung (11): 0; Bodenleistenausführung: B13; Gewicht[kg] (C4): 18,1	2800012023280	-



MERCEDES-BENZ - VITO Bus (W639) 09/03→

Starterbatterie

115 CDI (639.701, 639.703, 639.705)	110 kW	09/03→	; Spannung [V] (C8): 12; Batterie-Kapazität [Ah] (C10): 70; Kälteprüfstrom EN [A] (C9): 650; Länge [mm]: 278; Breite [mm]: 175; Höhe [mm]: 190; Polanordnung (11): 0; Bodenleistenausführung: B13; Gewicht[kg] (C4): 20; Batterie (C12): EFB-Batterie (V3); Vorgaben des Fahrzeugherstellers beachten: 1	2800012001280	-
115 CDI 4x4 (639.701, 639.705)	110 kW	09/07→	; Spannung [V] (C8): 12; Batterie-Kapazität [Ah] (C10): 70; Kälteprüfstrom EN [A] (C9): 720; Länge [mm]: 278; Breite [mm]: 175; Höhe [mm]: 190; Polanordnung (11): 0; Bodenleistenausführung: B13; Gewicht[kg] (C4): 20,3; Batterie (C12): AGM-Batterie (V2); Vorgaben des Fahrzeugherstellers beachten: 1; Fahrzeugausstattung: für Fahrzeuge mit Start-Stopp-Funktion (V1)	2800012006280	-
			; Spannung [V] (C8): 12; Batterie-Kapazität [Ah] (C10): 92; Kälteprüfstrom EN [A] (C9): 850; Länge [mm]: 353; Breite [mm]: 175; Höhe [mm]: 190; Polanordnung (11): 0; Bodenleistenausführung: B13; Gewicht[kg] (C4): 25,8; Batterie (C12): AGM-Batterie (V2); Vorgaben des Fahrzeugherstellers beachten: 1; Fahrzeugausstattung: für Fahrzeuge mit Start-Stopp-Funktion (V1)	2800012008280	-
			Spannung [V] (C8): 12; Batterie-Kapazität [Ah] (C10): 80; Kälteprüfstrom EN [A] (C9): 750; Länge [mm]: 278; Breite [mm]: 175; Höhe [mm]: 190; Polanordnung (11): 0; Bodenleistenausführung: B13; Gewicht[kg] (C4): 18,1	2800012023280	-
116 CDI (639.701, 639.703, 639.705)	120 kW	09/10→	; Spannung [V] (C8): 12; Batterie-Kapazität [Ah] (C10): 75; Kälteprüfstrom EN [A] (C9): 730; Länge [mm]: 315; Breite [mm]: 175; Höhe [mm]: 175; Polanordnung (11): 0; Bodenleistenausführung: B13; Gewicht[kg] (C4): 20; Batterie (C12): EFB-Batterie (V3); Vorgaben des Fahrzeugherstellers beachten: 1	2800012005280	-
			; Spannung [V] (C8): 12; Batterie-Kapazität [Ah] (C10): 70; Kälteprüfstrom EN [A] (C9): 720; Länge [mm]: 278; Breite [mm]: 175; Höhe [mm]: 190; Polanordnung (11): 0; Bodenleistenausführung: B13; Gewicht[kg] (C4): 20,3; Batterie (C12): AGM-Batterie (V2); Vorgaben des Fahrzeugherstellers beachten: 1; Fahrzeugausstattung: für Fahrzeuge mit Start-Stopp-Funktion (V1)	2800012006280	-
			; Spannung [V] (C8): 12; Batterie-Kapazität [Ah] (C10): 80; Kälteprüfstrom EN [A] (C9): 800; Länge [mm]: 315; Breite [mm]: 175; Höhe [mm]: 190; Polanordnung (11): 0; Bodenleistenausführung: B13; Gewicht[kg] (C4): 23; Batterie (C12): AGM-Batterie (V2); Vorgaben des Fahrzeugherstellers beachten: 1; Fahrzeugausstattung: für Fahrzeuge mit Start-Stopp-Funktion (V1)	2800012007280	-
			Spannung [V] (C8): 12; Batterie-Kapazität [Ah] (C10): 80; Kälteprüfstrom EN [A] (C9): 750; Länge [mm]: 278; Breite [mm]: 175; Höhe [mm]: 190; Polanordnung (11): 0; Bodenleistenausführung: B13; Gewicht[kg] (C4): 18,1	2800012023280	-



MERCEDES-BENZ - VITO Bus (W639) 09/03→

Starterbatterie

116 CDI 4x4 (639.701, 639.703, 639.705)	120 kW	09/10→	; Spannung [V] (C8): 12; Batterie-Kapazität [Ah] (C10): 75; Kälteprüfstrom EN [A] (C9): 730; Länge [mm]: 315; Breite [mm]: 175; Höhe [mm]: 175; Polanordnung (11): 0; Bodenleistenausführung: B13; Gewicht[kg] (C4): 20; Batterie (C12): EFB-Batterie (V3); Vorgaben des Fahrzeugherstellers beachten: 1	2800012005280	-
			; Spannung [V] (C8): 12; Batterie-Kapazität [Ah] (C10): 80; Kälteprüfstrom EN [A] (C9): 800; Länge [mm]: 315; Breite [mm]: 175; Höhe [mm]: 190; Polanordnung (11): 0; Bodenleistenausführung: B13; Gewicht[kg] (C4): 23; Batterie (C12): AGM-Batterie (V2); Vorgaben des Fahrzeugherstellers beachten: 1; Fahrzeugausstattung: für Fahrzeuge mit Start-Stopp-Funktion (V1)	2800012007280	-
			; Spannung [V] (C8): 12; Batterie-Kapazität [Ah] (C10): 92; Kälteprüfstrom EN [A] (C9): 850; Länge [mm]: 353; Breite [mm]: 175; Höhe [mm]: 190; Polanordnung (11): 0; Bodenleistenausführung: B13; Gewicht[kg] (C4): 25,8; Batterie (C12): AGM-Batterie (V2); Vorgaben des Fahrzeugherstellers beachten: 1; Fahrzeugausstattung: für Fahrzeuge mit Start-Stopp-Funktion (V1)	2800012008280	-
119 (639.701, 639.703, 639.705)	140 kW	09/03→	Spannung [V] (C8): 12; Batterie-Kapazität [Ah] (C10): 80; Kälteprüfstrom EN [A] (C9): 750; Länge [mm]: 278; Breite [mm]: 175; Höhe [mm]: 190; Polanordnung (11): 0; Bodenleistenausführung: B13; Gewicht[kg] (C4): 18,1	2800012023280	-
			; Spannung [V] (C8): 12; Batterie-Kapazität [Ah] (C10): 70; Kälteprüfstrom EN [A] (C9): 650; Länge [mm]: 278; Breite [mm]: 175; Höhe [mm]: 190; Polanordnung (11): 0; Bodenleistenausführung: B13; Gewicht[kg] (C4): 20; Batterie (C12): EFB-Batterie (V3); Vorgaben des Fahrzeugherstellers beachten: 1	2800012001280	-
			; Spannung [V] (C8): 12; Batterie-Kapazität [Ah] (C10): 95; Kälteprüfstrom EN [A] (C9): 800; Länge [mm]: 353; Breite [mm]: 175; Höhe [mm]: 190; Polanordnung (11): 0; Bodenleistenausführung: B13; Gewicht[kg] (C4): 25,1; Batterie (C12): EFB-Batterie (V3); Vorgaben des Fahrzeugherstellers beachten: 1	2800012003280	-
			; Spannung [V] (C8): 12; Batterie-Kapazität [Ah] (C10): 70; Kälteprüfstrom EN [A] (C9): 720; Länge [mm]: 278; Breite [mm]: 175; Höhe [mm]: 190; Polanordnung (11): 0; Bodenleistenausführung: B13; Gewicht[kg] (C4): 20,3; Batterie (C12): AGM-Batterie (V2); Vorgaben des Fahrzeugherstellers beachten: 1; Fahrzeugausstattung: für Fahrzeuge mit Start-Stopp-Funktion (V1)	2800012006280	-
			; Spannung [V] (C8): 12; Batterie-Kapazität [Ah] (C10): 92; Kälteprüfstrom EN [A] (C9): 850; Länge [mm]: 353; Breite [mm]: 175; Höhe [mm]: 190; Polanordnung (11): 0; Bodenleistenausführung: B13; Gewicht[kg] (C4): 25,8; Batterie (C12): AGM-Batterie (V2); Vorgaben des Fahrzeugherstellers beachten: 1; Fahrzeugausstattung: für Fahrzeuge mit Start-Stopp-Funktion (V1)	2800012008280	-
			Spannung [V] (C8): 12; Batterie-Kapazität [Ah] (C10): 80; Kälteprüfstrom EN [A] (C9): 750; Länge [mm]: 278; Breite [mm]: 175; Höhe [mm]: 190; Polanordnung (11): 0; Bodenleistenausführung: B13; Gewicht[kg] (C4): 18,1	2800012023280	-



MERCEDES-BENZ - VITO Bus (W639) 09/03→

Starterbatterie

120 CDI (639.701, 639.703, 639.705)	150 kW	07/06→	; Spannung [V] (C8): 12; Batterie-Kapazität [Ah] (C10): 70; Kälteprüfstrom EN [A] (C9): 650; Länge [mm]: 278; Breite [mm]: 175; Höhe [mm]: 190; Polanordnung (11): 0; Bodenleistenausführung: B13; Gewicht[kg] (C4): 20; Batterie (C12): EFB-Batterie (V3); Vorgaben des Fahrzeugherstellers beachten: 1	2800012001280	-
			; Spannung [V] (C8): 12; Batterie-Kapazität [Ah] (C10): 70; Kälteprüfstrom EN [A] (C9): 720; Länge [mm]: 278; Breite [mm]: 175; Höhe [mm]: 190; Polanordnung (11): 0; Bodenleistenausführung: B13; Gewicht[kg] (C4): 20,3; Batterie (C12): AGM-Batterie (V2); Vorgaben des Fahrzeugherstellers beachten: 1; Fahrzeugausstattung: für Fahrzeuge mit Start-Stopp-Funktion (VI)	2800012006280	-
			; Spannung [V] (C8): 12; Batterie-Kapazität [Ah] (C10): 92; Kälteprüfstrom EN [A] (C9): 850; Länge [mm]: 353; Breite [mm]: 175; Höhe [mm]: 190; Polanordnung (11): 0; Bodenleistenausführung: B13; Gewicht[kg] (C4): 25,8; Batterie (C12): AGM-Batterie (V2); Vorgaben des Fahrzeugherstellers beachten: 1; Fahrzeugausstattung: für Fahrzeuge mit Start-Stopp-Funktion (VI)	2800012008280	-
			Spannung [V] (C8): 12; Batterie-Kapazität [Ah] (C10): 100; Kälteprüfstrom EN [A] (C9): 900; Länge [mm]: 353; Breite [mm]: 175; Höhe [mm]: 190; Polanordnung (11): 0; Bodenleistenausführung: B13; Gewicht[kg] (C4): 23,2	2800012026280	-
122 (639.701, 639.703, 639.705)	160 kW	09/03→	; Spannung [V] (C8): 12; Batterie-Kapazität [Ah] (C10): 70; Kälteprüfstrom EN [A] (C9): 650; Länge [mm]: 278; Breite [mm]: 175; Höhe [mm]: 190; Polanordnung (11): 0; Bodenleistenausführung: B13; Gewicht[kg] (C4): 20; Batterie (C12): EFB-Batterie (V3); Vorgaben des Fahrzeugherstellers beachten: 1	2800012001280	-
			; Spannung [V] (C8): 12; Batterie-Kapazität [Ah] (C10): 95; Kälteprüfstrom EN [A] (C9): 800; Länge [mm]: 353; Breite [mm]: 175; Höhe [mm]: 190; Polanordnung (11): 0; Bodenleistenausführung: B13; Gewicht[kg] (C4): 25,1; Batterie (C12): EFB-Batterie (V3); Vorgaben des Fahrzeugherstellers beachten: 1	2800012003280	-
			; Spannung [V] (C8): 12; Batterie-Kapazität [Ah] (C10): 70; Kälteprüfstrom EN [A] (C9): 720; Länge [mm]: 278; Breite [mm]: 175; Höhe [mm]: 190; Polanordnung (11): 0; Bodenleistenausführung: B13; Gewicht[kg] (C4): 20,3; Batterie (C12): AGM-Batterie (V2); Vorgaben des Fahrzeugherstellers beachten: 1; Fahrzeugausstattung: für Fahrzeuge mit Start-Stopp-Funktion (VI)	2800012006280	-
			; Spannung [V] (C8): 12; Batterie-Kapazität [Ah] (C10): 92; Kälteprüfstrom EN [A] (C9): 850; Länge [mm]: 353; Breite [mm]: 175; Höhe [mm]: 190; Polanordnung (11): 0; Bodenleistenausführung: B13; Gewicht[kg] (C4): 25,8; Batterie (C12): AGM-Batterie (V2); Vorgaben des Fahrzeugherstellers beachten: 1; Fahrzeugausstattung: für Fahrzeuge mit Start-Stopp-Funktion (VI)	2800012008280	-
			Spannung [V] (C8): 12; Batterie-Kapazität [Ah] (C10): 80; Kälteprüfstrom EN [A] (C9): 750; Länge [mm]: 278; Breite [mm]: 175; Höhe [mm]: 190; Polanordnung (11): 0; Bodenleistenausführung: B13; Gewicht[kg] (C4): 18,1	2800012023280	-



MERCEDES-BENZ - VITO Bus (W639) 09/03 →

Starterbatterie

122 CDI (639.701, 639.703, 639.705)	165 kW	09/10 →	; Spannung [V] (C8): 12; Batterie-Kapazität [Ah] (C10): 70; Kälteprüfstrom EN [A] (C9): 650; Länge [mm]: 278; Breite [mm]: 175; Höhe [mm]: 190; Polanordnung (11): 0; Bodenleistenausführung: B13; Gewicht[kg] (C4): 20; Batterie (C12): EFB-Batterie (V3); Vorgaben des Fahrzeugherstellers beachten: 1	2800012001280	-
			; Spannung [V] (C8): 12; Batterie-Kapazität [Ah] (C10): 92; Kälteprüfstrom EN [A] (C9): 850; Länge [mm]: 353; Breite [mm]: 175; Höhe [mm]: 190; Polanordnung (11): 0; Bodenleistenausführung: B13; Gewicht[kg] (C4): 25,8; Batterie (C12): AGM-Batterie (V2); Vorgaben des Fahrzeugherstellers beachten: 1; Fahrzeugausstattung: für Fahrzeuge mit Start-Stopp-Funktion (V1)	2800012008280	-
			Spannung [V] (C8): 12; Batterie-Kapazität [Ah] (C10): 100; Kälteprüfstrom EN [A] (C9): 900; Länge [mm]: 353; Breite [mm]: 175; Höhe [mm]: 190; Polanordnung (11): 0; Bodenleistenausführung: B13; Gewicht[kg] (C4): 23,2	2800012026280	-
123 (639.701)	170 kW	06/04 →	; Spannung [V] (C8): 12; Batterie-Kapazität [Ah] (C10): 70; Kälteprüfstrom EN [A] (C9): 650; Länge [mm]: 278; Breite [mm]: 175; Höhe [mm]: 190; Polanordnung (11): 0; Bodenleistenausführung: B13; Gewicht[kg] (C4): 20; Batterie (C12): EFB-Batterie (V3); Vorgaben des Fahrzeugherstellers beachten: 1	2800012001280	-
126 (639.701, 639.703, 639.705)	190 kW	09/07 →	; Spannung [V] (C8): 12; Batterie-Kapazität [Ah] (C10): 95; Kälteprüfstrom EN [A] (C9): 800; Länge [mm]: 353; Breite [mm]: 175; Höhe [mm]: 190; Polanordnung (11): 0; Bodenleistenausführung: B13; Gewicht[kg] (C4): 25,1; Batterie (C12): EFB-Batterie (V3); Vorgaben des Fahrzeugherstellers beachten: 1	2800012003280	-
			; Spannung [V] (C8): 12; Batterie-Kapazität [Ah] (C10): 70; Kälteprüfstrom EN [A] (C9): 720; Länge [mm]: 278; Breite [mm]: 175; Höhe [mm]: 190; Polanordnung (11): 0; Bodenleistenausführung: B13; Gewicht[kg] (C4): 20,3; Batterie (C12): AGM-Batterie (V2); Vorgaben des Fahrzeugherstellers beachten: 1; Fahrzeugausstattung: für Fahrzeuge mit Start-Stopp-Funktion (V1)	2800012006280	-
			; Spannung [V] (C8): 12; Batterie-Kapazität [Ah] (C10): 92; Kälteprüfstrom EN [A] (C9): 850; Länge [mm]: 353; Breite [mm]: 175; Höhe [mm]: 190; Polanordnung (11): 0; Bodenleistenausführung: B13; Gewicht[kg] (C4): 25,8; Batterie (C12): AGM-Batterie (V2); Vorgaben des Fahrzeugherstellers beachten: 1; Fahrzeugausstattung: für Fahrzeuge mit Start-Stopp-Funktion (V1)	2800012008280	-
			Spannung [V] (C8): 12; Batterie-Kapazität [Ah] (C10): 80; Kälteprüfstrom EN [A] (C9): 750; Länge [mm]: 278; Breite [mm]: 175; Höhe [mm]: 190; Polanordnung (11): 0; Bodenleistenausführung: B13; Gewicht[kg] (C4): 18,1	2800012023280	-



MERCEDES-BENZ - VITO Bus (W639) 09/03→

Starterbatterie

E-CELL (639.703)	60 kW	03/12→	; Spannung [V] (C8): 12; Batterie-Kapazität [Ah] (C10): 70; Kälteprüfstrom EN [A] (C9): 650; Länge [mm]: 278; Breite [mm]: 175; Höhe [mm]: 190; Polanordnung (11): 0; Bodenleistenausführung: B13; Gewicht[kg] (C4): 20; Batterie (C12): EFB-Batterie (V3); Vorgaben des Fahrzeugherstellers beachten: 1	2800012001280	-
			; Spannung [V] (C8): 12; Batterie-Kapazität [Ah] (C10): 95; Kälteprüfstrom EN [A] (C9): 800; Länge [mm]: 353; Breite [mm]: 175; Höhe [mm]: 190; Polanordnung (11): 0; Bodenleistenausführung: B13; Gewicht[kg] (C4): 25,1; Batterie (C12): EFB-Batterie (V3); Vorgaben des Fahrzeugherstellers beachten: 1	2800012003280	-
			; Spannung [V] (C8): 12; Batterie-Kapazität [Ah] (C10): 70; Kälteprüfstrom EN [A] (C9): 720; Länge [mm]: 278; Breite [mm]: 175; Höhe [mm]: 190; Polanordnung (11): 0; Bodenleistenausführung: B13; Gewicht[kg] (C4): 20,3; Batterie (C12): AGM-Batterie (V2); Vorgaben des Fahrzeugherstellers beachten: 1; Fahrzeugausstattung: für Fahrzeuge mit Start-Stopp-Funktion (VI)	2800012006280	-
			; Spannung [V] (C8): 12; Batterie-Kapazität [Ah] (C10): 92; Kälteprüfstrom EN [A] (C9): 850; Länge [mm]: 353; Breite [mm]: 175; Höhe [mm]: 190; Polanordnung (11): 0; Bodenleistenausführung: B13; Gewicht[kg] (C4): 25,8; Batterie (C12): AGM-Batterie (V2); Vorgaben des Fahrzeugherstellers beachten: 1; Fahrzeugausstattung: für Fahrzeuge mit Start-Stopp-Funktion (VI)	2800012008280	-
			Spannung [V] (C8): 12; Batterie-Kapazität [Ah] (C10): 100; Kälteprüfstrom EN [A] (C9): 900; Länge [mm]: 353; Breite [mm]: 175; Höhe [mm]: 190; Polanordnung (11): 0; Bodenleistenausführung: B13; Gewicht[kg] (C4): 23,2	2800012026280	-

MERCEDES-BENZ - VITO Kasten (638) 03/97→07/03

Starterbatterie

108 CDI 2.2 (638.094)	60 kW	03/99→07/03		2800012023280	-
108 D 2.3 (638.064, 638.068)	58 kW	03/97→07/03			
110 CDI 2.2 (638.094)	75 kW	03/99→07/03			
110 D 2.3 (638.074, 638.078)	72 kW	03/97→07/03			
112 CDI 2.2 (638.094)	90 kW	03/99→07/03			
113 2.0 (638.014, 638.094)	95 kW	03/97→07/03			
114 2.3 (638.034, 638.094)	105 kW	03/97→07/03			

MERCEDES-BENZ - VITO Kasten (W447) 10/14→

Starterbatterie

109 CDI (447.601, 447.603, 447.605)	65 kW	10/14→	; Spannung [V] (C8): 12; Batterie-Kapazität [Ah] (C10): 70; Kälteprüfstrom EN [A] (C9): 720; Länge [mm]: 278; Breite [mm]: 175; Höhe [mm]: 190; Polanordnung (11): 0; Bodenleistenausführung: B13; Gewicht[kg] (C4): 20,3; Batterie (C12): AGM-Batterie (V2); Vorgaben des Fahrzeugherstellers beachten: 1; Fahrzeugausstattung: für Fahrzeuge mit Start-Stopp-Funktion (VI)	2800012006280	-
111 CDI (447.601, 447.603, 447.605)	84 kW	10/14→	; Spannung [V] (C8): 12; Batterie-Kapazität [Ah] (C10): 92; Kälteprüfstrom EN [A] (C9): 850; Länge [mm]: 353; Breite [mm]: 175; Höhe [mm]: 190; Polanordnung (11): 0; Bodenleistenausführung: B13; Gewicht[kg] (C4): 25,8; Batterie (C12): AGM-Batterie (V2); Vorgaben des Fahrzeugherstellers beachten: 1; Fahrzeugausstattung: für Fahrzeuge mit Start-Stopp-Funktion (VI)	2800012008280	-
114 CDI (447.601, 447.603, 447.605)	100 kW	10/14→	Spannung [V] (C8): 12; Batterie-Kapazität [Ah] (C10): 80; Kälteprüfstrom EN [A] (C9): 750; Länge [mm]: 278; Breite [mm]: 175; Höhe [mm]: 190; Polanordnung (11): 0; Bodenleistenausführung: B13; Gewicht[kg] (C4): 18,1	2800012023280	-



MERCEDES-BENZ - VITO Kasten (W447) 10/14 →

Starterbatterie

114 CDI 4x4 (447.601, 447.603, 447.605)	100 kW	07/15 →	; Spannung [V] (C8): 12; Batterie-Kapazität [Ah] (C10): 70; Kälteprüfstrom EN [A] (C9): 720; Länge [mm]: 278; Breite [mm]: 175; Höhe [mm]: 190; Polanordnung (11): 0; Bodenleistenausführung: B13; Gewicht[kg] (C4): 20,3; Batterie (C12): AGM-Batterie (V2); Vorgaben des Fahrzeugherstellers beachten: 1; Fahrzeugausstattung: für Fahrzeuge mit Start-Stopp-Funktion (V1)	2800012006280	-
			; Spannung [V] (C8): 12; Batterie-Kapazität [Ah] (C10): 92; Kälteprüfstrom EN [A] (C9): 850; Länge [mm]: 353; Breite [mm]: 175; Höhe [mm]: 190; Polanordnung (11): 0; Bodenleistenausführung: B13; Gewicht[kg] (C4): 25,8; Batterie (C12): AGM-Batterie (V2); Vorgaben des Fahrzeugherstellers beachten: 1; Fahrzeugausstattung: für Fahrzeuge mit Start-Stopp-Funktion (V1)	2800012008280	-
116 CDI (447.601, 447.603, 447.605)	120 kW	10/14 →	; Spannung [V] (C8): 12; Batterie-Kapazität [Ah] (C10): 70; Kälteprüfstrom EN [A] (C9): 720; Länge [mm]: 278; Breite [mm]: 175; Höhe [mm]: 190; Polanordnung (11): 0; Bodenleistenausführung: B13; Gewicht[kg] (C4): 20,3; Batterie (C12): AGM-Batterie (V2); Vorgaben des Fahrzeugherstellers beachten: 1; Fahrzeugausstattung: für Fahrzeuge mit Start-Stopp-Funktion (V1)	2800012006280	-
			; Spannung [V] (C8): 12; Batterie-Kapazität [Ah] (C10): 92; Kälteprüfstrom EN [A] (C9): 850; Länge [mm]: 353; Breite [mm]: 175; Höhe [mm]: 190; Polanordnung (11): 0; Bodenleistenausführung: B13; Gewicht[kg] (C4): 25,8; Batterie (C12): AGM-Batterie (V2); Vorgaben des Fahrzeugherstellers beachten: 1; Fahrzeugausstattung: für Fahrzeuge mit Start-Stopp-Funktion (V1)	2800012008280	-
			Spannung [V] (C8): 12; Batterie-Kapazität [Ah] (C10): 80; Kälteprüfstrom EN [A] (C9): 750; Länge [mm]: 278; Breite [mm]: 175; Höhe [mm]: 190; Polanordnung (11): 0; Bodenleistenausführung: B13; Gewicht[kg] (C4): 18,1	2800012023280	-
116 CDI 4x4 (447.601, 447.603, 447.605)	120 kW	07/15 →	; Spannung [V] (C8): 12; Batterie-Kapazität [Ah] (C10): 70; Kälteprüfstrom EN [A] (C9): 720; Länge [mm]: 278; Breite [mm]: 175; Höhe [mm]: 190; Polanordnung (11): 0; Bodenleistenausführung: B13; Gewicht[kg] (C4): 20,3; Batterie (C12): AGM-Batterie (V2); Vorgaben des Fahrzeugherstellers beachten: 1; Fahrzeugausstattung: für Fahrzeuge mit Start-Stopp-Funktion (V1)	2800012006280	-
			; Spannung [V] (C8): 12; Batterie-Kapazität [Ah] (C10): 92; Kälteprüfstrom EN [A] (C9): 850; Länge [mm]: 353; Breite [mm]: 175; Höhe [mm]: 190; Polanordnung (11): 0; Bodenleistenausführung: B13; Gewicht[kg] (C4): 25,8; Batterie (C12): AGM-Batterie (V2); Vorgaben des Fahrzeugherstellers beachten: 1; Fahrzeugausstattung: für Fahrzeuge mit Start-Stopp-Funktion (V1)	2800012008280	-



MERCEDES-BENZ - VITO Kasten (W447) 10/14 →

Starterbatterie

119 CDI / BlueTEC (447601, 447603, 447605)	140 kW	10/14 →	; Spannung [V] (C8): 12; Batterie-Kapazität [Ah] (C10): 70; Kälteprüfstrom EN [A] (C9): 720; Länge [mm]: 278; Breite [mm]: 175; Höhe [mm]: 190; Polanordnung (I1): 0; Bodenleistenausführung: B13; Gewicht[kg] (C4): 20,3; Batterie (C12): AGM-Batterie (V2); Vorgaben des Fahrzeugherstellers beachten: 1; Fahrzeugausstattung: für Fahrzeuge mit Start-Stopp-Funktion (V1)	2800012006280	-
			; Spannung [V] (C8): 12; Batterie-Kapazität [Ah] (C10): 92; Kälteprüfstrom EN [A] (C9): 850; Länge [mm]: 353; Breite [mm]: 175; Höhe [mm]: 190; Polanordnung (I1): 0; Bodenleistenausführung: B13; Gewicht[kg] (C4): 25,8; Batterie (C12): AGM-Batterie (V2); Vorgaben des Fahrzeugherstellers beachten: 1; Fahrzeugausstattung: für Fahrzeuge mit Start-Stopp-Funktion (V1)	2800012008280	-
			Spannung [V] (C8): 12; Batterie-Kapazität [Ah] (C10): 80; Kälteprüfstrom EN [A] (C9): 750; Länge [mm]: 278; Breite [mm]: 175; Höhe [mm]: 190; Polanordnung (I1): 0; Bodenleistenausführung: B13; Gewicht[kg] (C4): 18,1	2800012023280	-
119 CDI / BlueTEC 4x4 (447601, 447603, 447605)	140 kW	07/15 →	; Spannung [V] (C8): 12; Batterie-Kapazität [Ah] (C10): 70; Kälteprüfstrom EN [A] (C9): 720; Länge [mm]: 278; Breite [mm]: 175; Höhe [mm]: 190; Polanordnung (I1): 0; Bodenleistenausführung: B13; Gewicht[kg] (C4): 20,3; Batterie (C12): AGM-Batterie (V2); Vorgaben des Fahrzeugherstellers beachten: 1; Fahrzeugausstattung: für Fahrzeuge mit Start-Stopp-Funktion (V1)	2800012006280	-
			; Spannung [V] (C8): 12; Batterie-Kapazität [Ah] (C10): 92; Kälteprüfstrom EN [A] (C9): 850; Länge [mm]: 353; Breite [mm]: 175; Höhe [mm]: 190; Polanordnung (I1): 0; Bodenleistenausführung: B13; Gewicht[kg] (C4): 25,8; Batterie (C12): AGM-Batterie (V2); Vorgaben des Fahrzeugherstellers beachten: 1; Fahrzeugausstattung: für Fahrzeuge mit Start-Stopp-Funktion (V1)	2800012008280	-
			Spannung [V] (C8): 12; Batterie-Kapazität [Ah] (C10): 80; Kälteprüfstrom EN [A] (C9): 750; Länge [mm]: 278; Breite [mm]: 175; Höhe [mm]: 190; Polanordnung (I1): 0; Bodenleistenausführung: B13; Gewicht[kg] (C4): 18,1	2800012023280	-

MERCEDES-BENZ - VITO Mixto (W447) 10/14 →

Starterbatterie

109 CDI (447.701, 447.703, 447.705)	65 kW	10/14 →	; Spannung [V] (C8): 12; Batterie-Kapazität [Ah] (C10): 70; Kälteprüfstrom EN [A] (C9): 720; Länge [mm]: 278; Breite [mm]: 175; Höhe [mm]: 190; Polanordnung (I1): 0; Bodenleistenausführung: B13; Gewicht[kg] (C4): 20,3; Batterie (C12): AGM-Batterie (V2); Vorgaben des Fahrzeugherstellers beachten: 1; Fahrzeugausstattung: für Fahrzeuge mit Start-Stopp-Funktion (V1)	2800012006280	-
			; Spannung [V] (C8): 12; Batterie-Kapazität [Ah] (C10): 92; Kälteprüfstrom EN [A] (C9): 850; Länge [mm]: 353; Breite [mm]: 175; Höhe [mm]: 190; Polanordnung (I1): 0; Bodenleistenausführung: B13; Gewicht[kg] (C4): 25,8; Batterie (C12): AGM-Batterie (V2); Vorgaben des Fahrzeugherstellers beachten: 1; Fahrzeugausstattung: für Fahrzeuge mit Start-Stopp-Funktion (V1)	2800012008280	-
			Spannung [V] (C8): 12; Batterie-Kapazität [Ah] (C10): 80; Kälteprüfstrom EN [A] (C9): 750; Länge [mm]: 278; Breite [mm]: 175; Höhe [mm]: 190; Polanordnung (I1): 0; Bodenleistenausführung: B13; Gewicht[kg] (C4): 18,1	2800012023280	-
111 CDI (447.701, 447.703, 447.705)	84 kW	10/14 →	; Spannung [V] (C8): 12; Batterie-Kapazität [Ah] (C10): 70; Kälteprüfstrom EN [A] (C9): 720; Länge [mm]: 278; Breite [mm]: 175; Höhe [mm]: 190; Polanordnung (I1): 0; Bodenleistenausführung: B13; Gewicht[kg] (C4): 20,3; Batterie (C12): AGM-Batterie (V2); Vorgaben des Fahrzeugherstellers beachten: 1; Fahrzeugausstattung: für Fahrzeuge mit Start-Stopp-Funktion (V1)	2800012006280	-
			; Spannung [V] (C8): 12; Batterie-Kapazität [Ah] (C10): 92; Kälteprüfstrom EN [A] (C9): 850; Länge [mm]: 353; Breite [mm]: 175; Höhe [mm]: 190; Polanordnung (I1): 0; Bodenleistenausführung: B13; Gewicht[kg] (C4): 25,8; Batterie (C12): AGM-Batterie (V2); Vorgaben des Fahrzeugherstellers beachten: 1; Fahrzeugausstattung: für Fahrzeuge mit Start-Stopp-Funktion (V1)	2800012008280	-
			Spannung [V] (C8): 12; Batterie-Kapazität [Ah] (C10): 80; Kälteprüfstrom EN [A] (C9): 750; Länge [mm]: 278; Breite [mm]: 175; Höhe [mm]: 190; Polanordnung (I1): 0; Bodenleistenausführung: B13; Gewicht[kg] (C4): 18,1	2800012023280	-
114 CDI (447.701, 447.703, 447.705)	100 kW	10/14 →	; Spannung [V] (C8): 12; Batterie-Kapazität [Ah] (C10): 70; Kälteprüfstrom EN [A] (C9): 720; Länge [mm]: 278; Breite [mm]: 175; Höhe [mm]: 190; Polanordnung (I1): 0; Bodenleistenausführung: B13; Gewicht[kg] (C4): 20,3; Batterie (C12): AGM-Batterie (V2); Vorgaben des Fahrzeugherstellers beachten: 1; Fahrzeugausstattung: für Fahrzeuge mit Start-Stopp-Funktion (V1)	2800012006280	-
			; Spannung [V] (C8): 12; Batterie-Kapazität [Ah] (C10): 92; Kälteprüfstrom EN [A] (C9): 850; Länge [mm]: 353; Breite [mm]: 175; Höhe [mm]: 190; Polanordnung (I1): 0; Bodenleistenausführung: B13; Gewicht[kg] (C4): 25,8; Batterie (C12): AGM-Batterie (V2); Vorgaben des Fahrzeugherstellers beachten: 1; Fahrzeugausstattung: für Fahrzeuge mit Start-Stopp-Funktion (V1)	2800012008280	-
			Spannung [V] (C8): 12; Batterie-Kapazität [Ah] (C10): 80; Kälteprüfstrom EN [A] (C9): 750; Länge [mm]: 278; Breite [mm]: 175; Höhe [mm]: 190; Polanordnung (I1): 0; Bodenleistenausführung: B13; Gewicht[kg] (C4): 18,1	2800012023280	-



MERCEDES-BENZ - VITO Mixto (W447) 10/14 →

Starterbatterie

114 CDI 4-matic (447.701, 100 kW 07/15→ 447.703, 447.705)	; Spannung [V] (C8): 12; Batterie-Kapazität [Ah] (C10): 70; Kälteprüfstrom EN [A] (C9): 720; Länge [mm]: 278; Breite [mm]: 175; Höhe [mm]: 190; Polanordnung (11): 0; Bodenleistenausführung: B13; Gewicht[kg] (C4): 20,3; Batterie (C12): AGM-Batterie (V2); Vorgaben des Fahrzeugherstellers beachten: 1; Fahrzeugausstattung: für Fahrzeuge mit Start-Stopp-Funktion (V1)	2800012006280	-
	; Spannung [V] (C8): 12; Batterie-Kapazität [Ah] (C10): 92; Kälteprüfstrom EN [A] (C9): 850; Länge [mm]: 353; Breite [mm]: 175; Höhe [mm]: 190; Polanordnung (11): 0; Bodenleistenausführung: B13; Gewicht[kg] (C4): 25,8; Batterie (C12): AGM-Batterie (V2); Vorgaben des Fahrzeugherstellers beachten: 1; Fahrzeugausstattung: für Fahrzeuge mit Start-Stopp-Funktion (V1)	2800012008280	-
116 CDI (447.701, 447.703, 120 kW 10/14→ 447.705)	; Spannung [V] (C8): 12; Batterie-Kapazität [Ah] (C10): 70; Kälteprüfstrom EN [A] (C9): 720; Länge [mm]: 278; Breite [mm]: 175; Höhe [mm]: 190; Polanordnung (11): 0; Bodenleistenausführung: B13; Gewicht[kg] (C4): 20,3; Batterie (C12): AGM-Batterie (V2); Vorgaben des Fahrzeugherstellers beachten: 1; Fahrzeugausstattung: für Fahrzeuge mit Start-Stopp-Funktion (V1)	2800012006280	-
	; Spannung [V] (C8): 12; Batterie-Kapazität [Ah] (C10): 92; Kälteprüfstrom EN [A] (C9): 850; Länge [mm]: 353; Breite [mm]: 175; Höhe [mm]: 190; Polanordnung (11): 0; Bodenleistenausführung: B13; Gewicht[kg] (C4): 25,8; Batterie (C12): AGM-Batterie (V2); Vorgaben des Fahrzeugherstellers beachten: 1; Fahrzeugausstattung: für Fahrzeuge mit Start-Stopp-Funktion (V1)	2800012008280	-
	Spannung [V] (C8): 12; Batterie-Kapazität [Ah] (C10): 80; Kälteprüfstrom EN [A] (C9): 750; Länge [mm]: 278; Breite [mm]: 175; Höhe [mm]: 190; Polanordnung (11): 0; Bodenleistenausführung: B13; Gewicht[kg] (C4): 18,1	2800012023280	-
116 CDI 4-matic (447.701, 120 kW 07/15→ 447.703, 447.705)	; Spannung [V] (C8): 12; Batterie-Kapazität [Ah] (C10): 70; Kälteprüfstrom EN [A] (C9): 720; Länge [mm]: 278; Breite [mm]: 175; Höhe [mm]: 190; Polanordnung (11): 0; Bodenleistenausführung: B13; Gewicht[kg] (C4): 20,3; Batterie (C12): AGM-Batterie (V2); Vorgaben des Fahrzeugherstellers beachten: 1; Fahrzeugausstattung: für Fahrzeuge mit Start-Stopp-Funktion (V1)	2800012006280	-
	; Spannung [V] (C8): 12; Batterie-Kapazität [Ah] (C10): 92; Kälteprüfstrom EN [A] (C9): 850; Länge [mm]: 353; Breite [mm]: 175; Höhe [mm]: 190; Polanordnung (11): 0; Bodenleistenausführung: B13; Gewicht[kg] (C4): 25,8; Batterie (C12): AGM-Batterie (V2); Vorgaben des Fahrzeugherstellers beachten: 1; Fahrzeugausstattung: für Fahrzeuge mit Start-Stopp-Funktion (V1)	2800012008280	-



MERCEDES-BENZ - VITO Mixto (W447) 10/14 →

Starterbatterie

119 BlueTEC (447701, 447703, 447705)	140 kW	10/14 →	; Spannung [V] (C8): 12; Batterie-Kapazität [Ah] (C10): 70; Kälteprüfstrom EN [A] (C9): 720; Länge [mm]: 278; Breite [mm]: 175; Höhe [mm]: 190; Polanordnung (I1): 0; Bodenleistenausführung: B13; Gewicht[kg] (C4): 20,3; Batterie (C12): AGM-Batterie (V2); Vorgaben des Fahrzeugherstellers beachten: 1; Fahrzeugausstattung: für Fahrzeuge mit Start-Stopp-Funktion (V1)	2800012006280	-
			; Spannung [V] (C8): 12; Batterie-Kapazität [Ah] (C10): 92; Kälteprüfstrom EN [A] (C9): 850; Länge [mm]: 353; Breite [mm]: 175; Höhe [mm]: 190; Polanordnung (I1): 0; Bodenleistenausführung: B13; Gewicht[kg] (C4): 25,8; Batterie (C12): AGM-Batterie (V2); Vorgaben des Fahrzeugherstellers beachten: 1; Fahrzeugausstattung: für Fahrzeuge mit Start-Stopp-Funktion (V1)	2800012008280	-
			Spannung [V] (C8): 12; Batterie-Kapazität [Ah] (C10): 80; Kälteprüfstrom EN [A] (C9): 750; Länge [mm]: 278; Breite [mm]: 175; Höhe [mm]: 190; Polanordnung (I1): 0; Bodenleistenausführung: B13; Gewicht[kg] (C4): 18,1	2800012023280	-
119 BlueTEC 4-matic (447701, 447703, 447705)	140 kW	12/14 →	; Spannung [V] (C8): 12; Batterie-Kapazität [Ah] (C10): 80; Kälteprüfstrom EN [A] (C9): 800; Länge [mm]: 315; Breite [mm]: 175; Höhe [mm]: 190; Polanordnung (I1): 0; Bodenleistenausführung: B13; Gewicht[kg] (C4): 23; Batterie (C12): AGM-Batterie (V2); Vorgaben des Fahrzeugherstellers beachten: 1; Fahrzeugausstattung: für Fahrzeuge mit Start-Stopp-Funktion (V1)	2800012007280	-
			; Spannung [V] (C8): 12; Batterie-Kapazität [Ah] (C10): 92; Kälteprüfstrom EN [A] (C9): 850; Länge [mm]: 353; Breite [mm]: 175; Höhe [mm]: 190; Polanordnung (I1): 0; Bodenleistenausführung: B13; Gewicht[kg] (C4): 25,8; Batterie (C12): AGM-Batterie (V2); Vorgaben des Fahrzeugherstellers beachten: 1; Fahrzeugausstattung: für Fahrzeuge mit Start-Stopp-Funktion (V1)	2800012008280	-

MERCEDES-BENZ - VITO Tourer (W447) 10/14 →

Starterbatterie

109 CDI / 109 BlueTEC (447701, 447703, 447705)	65 kW	10/14 →	; Spannung [V] (C8): 12; Batterie-Kapazität [Ah] (C10): 70; Kälteprüfstrom EN [A] (C9): 720; Länge [mm]: 278; Breite [mm]: 175; Höhe [mm]: 190; Polanordnung (I1): 0; Bodenleistenausführung: B13; Gewicht[kg] (C4): 20,3; Batterie (C12): AGM-Batterie (V2); Vorgaben des Fahrzeugherstellers beachten: 1; Fahrzeugausstattung: für Fahrzeuge mit Start-Stopp-Funktion (V1)	2800012006280	-
111 CDI / 111 BlueTEC (447701, 447703, 447705)	84 kW	10/14 →	; Spannung [V] (C8): 12; Batterie-Kapazität [Ah] (C10): 92; Kälteprüfstrom EN [A] (C9): 850; Länge [mm]: 353; Breite [mm]: 175; Höhe [mm]: 190; Polanordnung (I1): 0; Bodenleistenausführung: B13; Gewicht[kg] (C4): 25,8; Batterie (C12): AGM-Batterie (V2); Vorgaben des Fahrzeugherstellers beachten: 1; Fahrzeugausstattung: für Fahrzeuge mit Start-Stopp-Funktion (V1)	2800012008280	-
114 CDI / 114 BlueTEC (447701, 447703, 447705)	100 kW	10/14 →	Spannung [V] (C8): 12; Batterie-Kapazität [Ah] (C10): 80; Kälteprüfstrom EN [A] (C9): 750; Länge [mm]: 278; Breite [mm]: 175; Höhe [mm]: 190; Polanordnung (I1): 0; Bodenleistenausführung: B13; Gewicht[kg] (C4): 18,1	2800012023280	-



MERCEDES-BENZ - VITO Tourer (W447) 10/14→

Starterbatterie

114 CDI / 114 BlueTEC 4-matic (447.701, 447.703,...	100 kW	07/15→	; Spannung [V] (C8): 12; Batterie-Kapazität [Ah] (C10): 70; Kälteprüfstrom EN [A] (C9): 720; Länge [mm]: 278; Breite [mm]: 175; Höhe [mm]: 190; Polanordnung (11): 0; Bodenleistenausführung: B13; Gewicht[kg] (C4): 20,3; Batterie (C12): AGM-Batterie (V2); Vorgaben des Fahrzeugherstellers beachten: 1; Fahrzeugausstattung: für Fahrzeuge mit Start-Stopp-Funktion (V1)	2800012006280	-
			; Spannung [V] (C8): 12; Batterie-Kapazität [Ah] (C10): 92; Kälteprüfstrom EN [A] (C9): 850; Länge [mm]: 353; Breite [mm]: 175; Höhe [mm]: 190; Polanordnung (11): 0; Bodenleistenausführung: B13; Gewicht[kg] (C4): 25,8; Batterie (C12): AGM-Batterie (V2); Vorgaben des Fahrzeugherstellers beachten: 1; Fahrzeugausstattung: für Fahrzeuge mit Start-Stopp-Funktion (V1)	2800012008280	-
116 CDI / 116 BlueTEC (447.701, 447.703, 447.705)	120 kW	10/14→	; Spannung [V] (C8): 12; Batterie-Kapazität [Ah] (C10): 70; Kälteprüfstrom EN [A] (C9): 720; Länge [mm]: 278; Breite [mm]: 175; Höhe [mm]: 190; Polanordnung (11): 0; Bodenleistenausführung: B13; Gewicht[kg] (C4): 20,3; Batterie (C12): AGM-Batterie (V2); Vorgaben des Fahrzeugherstellers beachten: 1; Fahrzeugausstattung: für Fahrzeuge mit Start-Stopp-Funktion (V1)	2800012006280	-
			; Spannung [V] (C8): 12; Batterie-Kapazität [Ah] (C10): 92; Kälteprüfstrom EN [A] (C9): 850; Länge [mm]: 353; Breite [mm]: 175; Höhe [mm]: 190; Polanordnung (11): 0; Bodenleistenausführung: B13; Gewicht[kg] (C4): 25,8; Batterie (C12): AGM-Batterie (V2); Vorgaben des Fahrzeugherstellers beachten: 1; Fahrzeugausstattung: für Fahrzeuge mit Start-Stopp-Funktion (V1)	2800012008280	-
			Spannung [V] (C8): 12; Batterie-Kapazität [Ah] (C10): 80; Kälteprüfstrom EN [A] (C9): 750; Länge [mm]: 278; Breite [mm]: 175; Höhe [mm]: 190; Polanordnung (11): 0; Bodenleistenausführung: B13; Gewicht[kg] (C4): 18,1	2800012023280	-
116 CDI / 116 BlueTEC 4-matic (447.701, 447.703,...	120 kW	07/15→	; Spannung [V] (C8): 12; Batterie-Kapazität [Ah] (C10): 70; Kälteprüfstrom EN [A] (C9): 720; Länge [mm]: 278; Breite [mm]: 175; Höhe [mm]: 190; Polanordnung (11): 0; Bodenleistenausführung: B13; Gewicht[kg] (C4): 20,3; Batterie (C12): AGM-Batterie (V2); Vorgaben des Fahrzeugherstellers beachten: 1; Fahrzeugausstattung: für Fahrzeuge mit Start-Stopp-Funktion (V1)	2800012006280	-
			; Spannung [V] (C8): 12; Batterie-Kapazität [Ah] (C10): 92; Kälteprüfstrom EN [A] (C9): 850; Länge [mm]: 353; Breite [mm]: 175; Höhe [mm]: 190; Polanordnung (11): 0; Bodenleistenausführung: B13; Gewicht[kg] (C4): 25,8; Batterie (C12): AGM-Batterie (V2); Vorgaben des Fahrzeugherstellers beachten: 1; Fahrzeugausstattung: für Fahrzeuge mit Start-Stopp-Funktion (V1)	2800012008280	-



MERCEDES-BENZ - VITO Tourer (W447) 10/14→

Starterbatterie

119 CDI / 119 BlueTEC (447.701, 447.703, 447.705)	140 kW	10/14→	; Spannung [V] (C8): 12; Batterie-Kapazität [Ah] (C10): 70; Kälteprüfstrom EN [A] (C9): 720; Länge [mm]: 278; Breite [mm]: 175; Höhe [mm]: 190; Polanordnung (I1): 0; Bodenleistenausführung: B13; Gewicht[kg] (C4): 20,3; Batterie (C12): AGM-Batterie (V2); Vorgaben des Fahrzeugherstellers beachten: 1; Fahrzeugausstattung: für Fahrzeuge mit Start-Stopp-Funktion (V1)	2800012006280	-
			; Spannung [V] (C8): 12; Batterie-Kapazität [Ah] (C10): 92; Kälteprüfstrom EN [A] (C9): 850; Länge [mm]: 353; Breite [mm]: 175; Höhe [mm]: 190; Polanordnung (I1): 0; Bodenleistenausführung: B13; Gewicht[kg] (C4): 25,8; Batterie (C12): AGM-Batterie (V2); Vorgaben des Fahrzeugherstellers beachten: 1; Fahrzeugausstattung: für Fahrzeuge mit Start-Stopp-Funktion (V1)	2800012008280	-
			Spannung [V] (C8): 12; Batterie-Kapazität [Ah] (C10): 80; Kälteprüfstrom EN [A] (C9): 750; Länge [mm]: 278; Breite [mm]: 175; Höhe [mm]: 190; Polanordnung (I1): 0; Bodenleistenausführung: B13; Gewicht[kg] (C4): 18,1	2800012023280	-
119 CDI / 119 BlueTEC 4- matic (447.701, 447.703,...)	140 kW	12/14→	; Spannung [V] (C8): 12; Batterie-Kapazität [Ah] (C10): 80; Kälteprüfstrom EN [A] (C9): 800; Länge [mm]: 315; Breite [mm]: 175; Höhe [mm]: 190; Polanordnung (I1): 0; Bodenleistenausführung: B13; Gewicht[kg] (C4): 23; Batterie (C12): AGM-Batterie (V2); Vorgaben des Fahrzeugherstellers beachten: 1; Fahrzeugausstattung: für Fahrzeuge mit Start-Stopp-Funktion (V1)	2800012007280	-
			; Spannung [V] (C8): 12; Batterie-Kapazität [Ah] (C10): 92; Kälteprüfstrom EN [A] (C9): 850; Länge [mm]: 353; Breite [mm]: 175; Höhe [mm]: 190; Polanordnung (I1): 0; Bodenleistenausführung: B13; Gewicht[kg] (C4): 25,8; Batterie (C12): AGM-Batterie (V2); Vorgaben des Fahrzeugherstellers beachten: 1; Fahrzeugausstattung: für Fahrzeuge mit Start-Stopp-Funktion (V1)	2800012008280	-

MERCEDES-BENZ - V-KLASSE (638/2) 02/96→07/03

Starterbatterie

V 200 (638.214, 638.294)	95 kW	02/97→07/03		2800012023280	-
V 200 CDI (638.294)	75 kW	03/99→07/03			
V 220 CDI (638.294)	90 kW	03/99→07/03			
V 230 (638.234, 638.294)	105 kW	10/96→07/03		2800012026280	-
V 230 TD (638.274)	72 kW	09/96→07/03			
V 280 (638.244, 638.294)	128 kW	08/97→07/03			



MERCEDES-BENZ - V-KLASSE (W447) 03/14→

Starterbatterie

V 200 CDI / d (447.811, 447.813, 447.815)	100 kW	03/14→	; Spannung [V] (C8): 12; Batterie-Kapazität [Ah] (C10): 70; Kälteprüfstrom EN [A] (C9): 720; Länge [mm]: 278; Breite [mm]: 175; Höhe [mm]: 190; Polanordnung (11): 0; Bodenleistenausführung: B13; Gewicht[kg] (C4): 20,3; Batterie (C12): AGM-Batterie (V2); Vorgaben des Fahrzeugherstellers beachten: 1; Fahrzeugausstattung: für Fahrzeuge mit Start-Stopp-Funktion (V1)	2800012006280	-
			; Spannung [V] (C8): 12; Batterie-Kapazität [Ah] (C10): 92; Kälteprüfstrom EN [A] (C9): 850; Länge [mm]: 353; Breite [mm]: 175; Höhe [mm]: 190; Polanordnung (11): 0; Bodenleistenausführung: B13; Gewicht[kg] (C4): 25,8; Batterie (C12): AGM-Batterie (V2); Vorgaben des Fahrzeugherstellers beachten: 1; Fahrzeugausstattung: für Fahrzeuge mit Start-Stopp-Funktion (V1)	2800012008280	-
			Spannung [V] (C8): 12; Batterie-Kapazität [Ah] (C10): 80; Kälteprüfstrom EN [A] (C9): 750; Länge [mm]: 278; Breite [mm]: 175; Höhe [mm]: 190; Polanordnung (11): 0; Bodenleistenausführung: B13; Gewicht[kg] (C4): 18,1	2800012023280	-
V 200 CDI / d 4-matic	100 kW	04/15→	; Spannung [V] (C8): 12; Batterie-Kapazität [Ah] (C10): 80; Kälteprüfstrom EN [A] (C9): 800; Länge [mm]: 315; Breite [mm]: 175; Höhe [mm]: 190; Polanordnung (11): 0; Bodenleistenausführung: B13; Gewicht[kg] (C4): 23; Batterie (C12): AGM-Batterie (V2); Vorgaben des Fahrzeugherstellers beachten: 1; Fahrzeugausstattung: für Fahrzeuge mit Start-Stopp-Funktion (V1)	2800012007280	-
			; Spannung [V] (C8): 12; Batterie-Kapazität [Ah] (C10): 92; Kälteprüfstrom EN [A] (C9): 850; Länge [mm]: 353; Breite [mm]: 175; Höhe [mm]: 190; Polanordnung (11): 0; Bodenleistenausführung: B13; Gewicht[kg] (C4): 25,8; Batterie (C12): AGM-Batterie (V2); Vorgaben des Fahrzeugherstellers beachten: 1; Fahrzeugausstattung: für Fahrzeuge mit Start-Stopp-Funktion (V1)	2800012008280	-
			Spannung [V] (C8): 12; Batterie-Kapazität [Ah] (C10): 80; Kälteprüfstrom EN [A] (C9): 750; Länge [mm]: 278; Breite [mm]: 175; Höhe [mm]: 190; Polanordnung (11): 0; Bodenleistenausführung: B13; Gewicht[kg] (C4): 18,1	2800012023280	-
V 220 CDI / d (447.811, 447.813, 447.815)	120 kW	03/14→	; Spannung [V] (C8): 12; Batterie-Kapazität [Ah] (C10): 70; Kälteprüfstrom EN [A] (C9): 720; Länge [mm]: 278; Breite [mm]: 175; Höhe [mm]: 190; Polanordnung (11): 0; Bodenleistenausführung: B13; Gewicht[kg] (C4): 20,3; Batterie (C12): AGM-Batterie (V2); Vorgaben des Fahrzeugherstellers beachten: 1; Fahrzeugausstattung: für Fahrzeuge mit Start-Stopp-Funktion (V1)	2800012006280	-
			; Spannung [V] (C8): 12; Batterie-Kapazität [Ah] (C10): 92; Kälteprüfstrom EN [A] (C9): 850; Länge [mm]: 353; Breite [mm]: 175; Höhe [mm]: 190; Polanordnung (11): 0; Bodenleistenausführung: B13; Gewicht[kg] (C4): 25,8; Batterie (C12): AGM-Batterie (V2); Vorgaben des Fahrzeugherstellers beachten: 1; Fahrzeugausstattung: für Fahrzeuge mit Start-Stopp-Funktion (V1)	2800012008280	-
			Spannung [V] (C8): 12; Batterie-Kapazität [Ah] (C10): 80; Kälteprüfstrom EN [A] (C9): 750; Länge [mm]: 278; Breite [mm]: 175; Höhe [mm]: 190; Polanordnung (11): 0; Bodenleistenausführung: B13; Gewicht[kg] (C4): 18,1	2800012023280	-



MERCEDES-BENZ - V-KLASSE (W447) 03/14→

Starterbatterie

V 220 CDI / d 4-matic	120 kW	03/15→	; Spannung [V] (C8): 12; Batterie-Kapazität [Ah] (C10): 80; Kälteprüfstrom EN [A] (C9): 800; Länge [mm]: 315; Breite [mm]: 175; Höhe [mm]: 190; Polanordnung (I1): 0; Bodenleistenausführung: B13; Gewicht[kg] (C4): 23; Batterie (C12): AGM-Batterie (V2); Vorgaben des Fahrzeugherstellers beachten: 1; Fahrzeugausstattung: für Fahrzeuge mit Start-Stopp-Funktion (V1)	2800012007280	-
			; Spannung [V] (C8): 12; Batterie-Kapazität [Ah] (C10): 92; Kälteprüfstrom EN [A] (C9): 850; Länge [mm]: 353; Breite [mm]: 175; Höhe [mm]: 190; Polanordnung (I1): 0; Bodenleistenausführung: B13; Gewicht[kg] (C4): 25,8; Batterie (C12): AGM-Batterie (V2); Vorgaben des Fahrzeugherstellers beachten: 1; Fahrzeugausstattung: für Fahrzeuge mit Start-Stopp-Funktion (V1)	2800012008280	-
V 250 BlueTEC / d (447.811, 447.813, 447.815)	140 kW	03/14→	; Spannung [V] (C8): 12; Batterie-Kapazität [Ah] (C10): 70; Kälteprüfstrom EN [A] (C9): 720; Länge [mm]: 278; Breite [mm]: 175; Höhe [mm]: 190; Polanordnung (I1): 0; Bodenleistenausführung: B13; Gewicht[kg] (C4): 20,3; Batterie (C12): AGM-Batterie (V2); Vorgaben des Fahrzeugherstellers beachten: 1; Fahrzeugausstattung: für Fahrzeuge mit Start-Stopp-Funktion (V1)	2800012006280	-
			; Spannung [V] (C8): 12; Batterie-Kapazität [Ah] (C10): 92; Kälteprüfstrom EN [A] (C9): 850; Länge [mm]: 353; Breite [mm]: 175; Höhe [mm]: 190; Polanordnung (I1): 0; Bodenleistenausführung: B13; Gewicht[kg] (C4): 25,8; Batterie (C12): AGM-Batterie (V2); Vorgaben des Fahrzeugherstellers beachten: 1; Fahrzeugausstattung: für Fahrzeuge mit Start-Stopp-Funktion (V1)	2800012008280	-
			Spannung [V] (C8): 12; Batterie-Kapazität [Ah] (C10): 80; Kälteprüfstrom EN [A] (C9): 750; Länge [mm]: 278; Breite [mm]: 175; Höhe [mm]: 190; Polanordnung (I1): 0; Bodenleistenausführung: B13; Gewicht[kg] (C4): 18,1	2800012023280	-
V 250 BlueTEC / d 4-matic	140 kW	12/14→	; Spannung [V] (C8): 12; Batterie-Kapazität [Ah] (C10): 80; Kälteprüfstrom EN [A] (C9): 800; Länge [mm]: 315; Breite [mm]: 175; Höhe [mm]: 190; Polanordnung (I1): 0; Bodenleistenausführung: B13; Gewicht[kg] (C4): 23; Batterie (C12): AGM-Batterie (V2); Vorgaben des Fahrzeugherstellers beachten: 1; Fahrzeugausstattung: für Fahrzeuge mit Start-Stopp-Funktion (V1)	2800012007280	-
			; Spannung [V] (C8): 12; Batterie-Kapazität [Ah] (C10): 92; Kälteprüfstrom EN [A] (C9): 850; Länge [mm]: 353; Breite [mm]: 175; Höhe [mm]: 190; Polanordnung (I1): 0; Bodenleistenausführung: B13; Gewicht[kg] (C4): 25,8; Batterie (C12): AGM-Batterie (V2); Vorgaben des Fahrzeugherstellers beachten: 1; Fahrzeugausstattung: für Fahrzeuge mit Start-Stopp-Funktion (V1)	2800012008280	-

MERCEDES-BENZ - X-KLASSE (470) 09/17→

Starterbatterie

X 220 d (470.210)	120 kW	09/17→		2800012006280	-
X 220 d 4-matic (470.211)	120 kW	09/17→			
X 250 d (470.230)	140 kW	09/17→			
X 250 d 4-matic (470.231)	140 kW	09/17→			
X 350 d 4-matic (470.252)	190 kW	07/18→		2800012007280	-

MERCEDES-BENZ - X-KLASSE Pritsche/Fahrgestell (470) 09/17→

Starterbatterie

X 220 d (470.210)	120 kW	09/17→		2800012006280	-
X 250 d 4-matic (470.231)	140 kW	09/17→			



MG - MAESTRO 03/83→09/90

Starterbatterie

1600	76 kW	03/83→09/84	2800012020280	-
2.0 EFi	86 kW	10/84→09/90		
2.0 Turbo	112 kW	10/88→09/90		

MG - MAGNETTE 03/61→09/68

Starterbatterie

1.6	51 kW	03/61→09/68	2800012019280	-
-----	-------	-------------	----------------------	---

MG - METRO 05/82→09/90

Starterbatterie

1300	54 kW	05/82→09/90	2800012019280	-
Turbo	69 kW	10/82→09/90		

MG - MG 6 Stufenheck 11/10→

Starterbatterie

1.8 T	118 kW	11/10→	; Spannung [V] (C8): 12; Batterie-Kapazität [Ah] (C10): 60; Kälteprüfstrom EN [A] (C9): 560; Länge [mm]: 242; Breite [mm]: 175; Höhe [mm]: 190; Polanordnung (11): 0; Bodenleistenausführung: B13; Gewicht[kg] (C4): 17; Batterie (C12): EFB-Batterie (V3); Vorgaben des Fahrzeugherstellers beachten: 1	2800012000280	-
			Spannung [V] (C8): 12; Batterie-Kapazität [Ah] (C10): 65; Kälteprüfstrom EN [A] (C9): 640; Länge [mm]: 242; Breite [mm]: 175; Höhe [mm]: 190; Polanordnung (11): 0; Bodenleistenausführung: B13; Gewicht[kg] (C4): 15,5	2800012021280	-

MG - MGB Cabriolet 05/62→12/81

Starterbatterie

1.8 (N3)	68 kW	05/62→12/80	2800012021280	-
1.8 (N3)	70 kW	05/62→12/80		

MG - MGF (RD) 03/95→03/02

Starterbatterie

1.8 i VVC	118 kW	10/01→03/02	2800012020280	-
1.6	82 kW	02/00→03/02		
1.8 i 16V	88 kW	03/95→03/02		
1.8 i VVC	107 kW	03/95→03/02		

MG - MGR V8 09/92→12/95

Starterbatterie

3.9	140 kW	09/92→12/95	2800012020280	-
-----	--------	-------------	----------------------	---

MG - MG TF 03/02→12/09

Starterbatterie

115	85 kW	03/02→12/09	; Spannung [V] (C8): 12; Batterie-Kapazität [Ah] (C10): 60; Kälteprüfstrom EN [A] (C9): 560; Länge [mm]: 242; Breite [mm]: 175; Höhe [mm]: 190; Polanordnung (11): 0; Bodenleistenausführung: B13; Gewicht[kg] (C4): 17; Batterie (C12): EFB-Batterie (V3); Vorgaben des Fahrzeugherstellers beachten: 1	2800012000280	-
120	88 kW	03/02→12/09	Spannung [V] (C8): 12; Batterie-Kapazität [Ah] (C10): 50; Kälteprüfstrom EN [A] (C9): 500; Länge [mm]: 207; Breite [mm]: 175; Höhe [mm]: 175; Polanordnung (11): 0; Bodenleistenausführung: B13; Gewicht[kg] (C4): 12	2800012018280	-
135	100 kW	03/02→12/09			
160	118 kW	03/02→12/09			



MG - MG X-POWER 01/03→04/08

Starterbatterie

4.6 SV	230 kW	01/03→04/08	; Spannung [V] (C8): 12; Batterie-Kapazität [Ah] (C10): 65; Kälteprüfstrom EN [A] (C9): 650; Länge [mm]: 278; Breite [mm]: 175; Höhe [mm]: 175; Polanordnung (11): 0; Bodenleistenausführung: B13; Gewicht[kg] (C4): 179; Batterie (C12): EFB-Batterie (V3); Vorgaben des Fahrzeugherstellers beachten: 1	2800012004280	-
5.0 SV-R	294 kW	01/05→04/08		2800012022280	-
			Spannung [V] (C8): 12; Batterie-Kapazität [Ah] (C10): 70; Kälteprüfstrom EN [A] (C9): 680; Länge [mm]: 278; Breite [mm]: 175; Höhe [mm]: 175; Polanordnung (11): 0; Bodenleistenausführung: B13; Gewicht[kg] (C4): 16.4	2800012022280	-

MG - MG ZR 06/01→04/05

Starterbatterie

105	76 kW	06/01→04/05		2800012018280	-
120	86 kW	06/01→04/05		2800012020280	-
160	118 kW	06/01→04/05		2800012023280	-
2.0 TD	74 kW	06/01→04/05		2800012004280	-
2.0 TD	83 kW	12/02→04/05	; Spannung [V] (C8): 12; Batterie-Kapazität [Ah] (C10): 65; Kälteprüfstrom EN [A] (C9): 650; Länge [mm]: 278; Breite [mm]: 175; Höhe [mm]: 175; Polanordnung (11): 0; Bodenleistenausführung: B13; Gewicht[kg] (C4): 179; Batterie (C12): EFB-Batterie (V3); Vorgaben des Fahrzeugherstellers beachten: 1	2800012004280	-
			Spannung [V] (C8): 12; Batterie-Kapazität [Ah] (C10): 80; Kälteprüfstrom EN [A] (C9): 750; Länge [mm]: 278; Breite [mm]: 175; Höhe [mm]: 190; Polanordnung (11): 0; Bodenleistenausführung: B13; Gewicht[kg] (C4): 18,1	2800012023280	-

MG - MG ZS 07/01→04/05

Starterbatterie

120	86 kW	07/01→04/05		2800012020280	-
180	130 kW	07/01→04/05		2800012004280	-
2.0 TD	74 kW	01/04→04/05	; Spannung [V] (C8): 12; Batterie-Kapazität [Ah] (C10): 65; Kälteprüfstrom EN [A] (C9): 650; Länge [mm]: 278; Breite [mm]: 175; Höhe [mm]: 175; Polanordnung (11): 0; Bodenleistenausführung: B13; Gewicht[kg] (C4): 179; Batterie (C12): EFB-Batterie (V3); Vorgaben des Fahrzeugherstellers beachten: 1	2800012004280	-
2.0 TD	83 kW	01/04→04/05		2800012022280	-
			Spannung [V] (C8): 12; Batterie-Kapazität [Ah] (C10): 70; Kälteprüfstrom EN [A] (C9): 680; Länge [mm]: 278; Breite [mm]: 175; Höhe [mm]: 175; Polanordnung (11): 0; Bodenleistenausführung: B13; Gewicht[kg] (C4): 16.4	2800012022280	-

MG - MG ZS Hatchback 07/01→10/05

Starterbatterie

120	86 kW	07/01→10/05		2800012020280	-
180	130 kW	07/01→10/05		2800012004280	-
2.0 TD	74 kW	01/04→10/05	; Spannung [V] (C8): 12; Batterie-Kapazität [Ah] (C10): 65; Kälteprüfstrom EN [A] (C9): 650; Länge [mm]: 278; Breite [mm]: 175; Höhe [mm]: 175; Polanordnung (11): 0; Bodenleistenausführung: B13; Gewicht[kg] (C4): 179; Batterie (C12): EFB-Batterie (V3); Vorgaben des Fahrzeugherstellers beachten: 1	2800012004280	-
2.0 TD	83 kW	01/04→10/05		2800012022280	-
			Spannung [V] (C8): 12; Batterie-Kapazität [Ah] (C10): 70; Kälteprüfstrom EN [A] (C9): 680; Länge [mm]: 278; Breite [mm]: 175; Höhe [mm]: 175; Polanordnung (11): 0; Bodenleistenausführung: B13; Gewicht[kg] (C4): 16.4	2800012022280	-



MG - MG ZT 06/01→10/05

Starterbatterie

1.8 16V	88 kW	01/03→07/05	; Spannung [V] (C8): 12; Batterie-Kapazität [Ah] (C10): 60; Kälteprüfstrom EN [A] (C9): 560; Länge [mm]: 242; Breite [mm]: 175; Höhe [mm]: 190; Polanordnung (11): 0; Bodenleistenausführung: B13; Gewicht[kg] (C4): 17; Batterie (C12): EFB-Batterie (V3); Vorgaben des Fahrzeugherstellers beachten: 1	2800012000280	-
1.8 T 16V	118 kW	01/03→07/05	; Spannung [V] (C8): 12; Batterie-Kapazität [Ah] (C10): 65; Kälteprüfstrom EN [A] (C9): 640; Länge [mm]: 242; Breite [mm]: 175; Höhe [mm]: 190; Polanordnung (11): 0; Bodenleistenausführung: B13; Gewicht[kg] (C4): 15,5	2800012021280	-
160	118 kW	06/01→07/05	; Spannung [V] (C8): 12; Batterie-Kapazität [Ah] (C10): 60; Kälteprüfstrom EN [A] (C9): 560; Länge [mm]: 242; Breite [mm]: 175; Höhe [mm]: 190; Polanordnung (11): 0; Bodenleistenausführung: B13; Gewicht[kg] (C4): 17; Batterie (C12): EFB-Batterie (V3); Vorgaben des Fahrzeugherstellers beachten: 1	2800012000280	-
180	130 kW	02/04→10/05	; Spannung [V] (C8): 12; Batterie-Kapazität [Ah] (C10): 80; Kälteprüfstrom EN [A] (C9): 750; Länge [mm]: 278; Breite [mm]: 175; Höhe [mm]: 190; Polanordnung (11): 0; Bodenleistenausführung: B13; Gewicht[kg] (C4): 18,1	2800012023280	-
190	140 kW	06/01→07/05	; Spannung [V] (C8): 12; Batterie-Kapazität [Ah] (C10): 70; Kälteprüfstrom EN [A] (C9): 650; Länge [mm]: 278; Breite [mm]: 175; Höhe [mm]: 190; Polanordnung (11): 0; Bodenleistenausführung: B13; Gewicht[kg] (C4): 20; Batterie (C12): EFB-Batterie (V3); Vorgaben des Fahrzeugherstellers beachten: 1	2800012001280	-
2.0 CDTi	85 kW	06/02→09/03	; Spannung [V] (C8): 12; Batterie-Kapazität [Ah] (C10): 70; Kälteprüfstrom EN [A] (C9): 720; Länge [mm]: 278; Breite [mm]: 175; Höhe [mm]: 190; Polanordnung (11): 0; Bodenleistenausführung: B13; Gewicht[kg] (C4): 20,3; Batterie (C12): AGM-Batterie (V2); Vorgaben des Fahrzeugherstellers beachten: 1; Fahrzeugausstattung: für Fahrzeuge mit Start-Stopp-Funktion (V1)	2800012006280	-
2.0 CDTi	96 kW	11/02→07/05	; Spannung [V] (C8): 12; Batterie-Kapazität [Ah] (C10): 80; Kälteprüfstrom EN [A] (C9): 750; Länge [mm]: 278; Breite [mm]: 175; Höhe [mm]: 190; Polanordnung (11): 0; Bodenleistenausführung: B13; Gewicht[kg] (C4): 18,1	2800012023280	-
260	191 kW	10/03→07/05	; Spannung [V] (C8): 12; Batterie-Kapazität [Ah] (C10): 60; Kälteprüfstrom EN [A] (C9): 560; Länge [mm]: 242; Breite [mm]: 175; Höhe [mm]: 190; Polanordnung (11): 0; Bodenleistenausführung: B13; Gewicht[kg] (C4): 17; Batterie (C12): EFB-Batterie (V3); Vorgaben des Fahrzeugherstellers beachten: 1	2800012000280	-
			; Spannung [V] (C8): 12; Batterie-Kapazität [Ah] (C10): 80; Kälteprüfstrom EN [A] (C9): 750; Länge [mm]: 278; Breite [mm]: 175; Höhe [mm]: 190; Polanordnung (11): 0; Bodenleistenausführung: B13; Gewicht[kg] (C4): 18,1	2800012023280	-

MG - MG ZT- T 10/01→10/05

Starterbatterie

1.8 16V	88 kW	01/03→07/05	; Spannung [V] (C8): 12; Batterie-Kapazität [Ah] (C10): 60; Kälteprüfstrom EN [A] (C9): 560; Länge [mm]: 242; Breite [mm]: 175; Höhe [mm]: 190; Polanordnung (11): 0; Bodenleistenausführung: B13; Gewicht[kg] (C4): 17; Batterie (C12): EFB-Batterie (V3); Vorgaben des Fahrzeugherstellers beachten: 1	2800012000280	-
1.8 T 16V	118 kW	01/03→07/05	; Spannung [V] (C8): 12; Batterie-Kapazität [Ah] (C10): 65; Kälteprüfstrom EN [A] (C9): 640; Länge [mm]: 242; Breite [mm]: 175; Höhe [mm]: 190; Polanordnung (11): 0; Bodenleistenausführung: B13; Gewicht[kg] (C4): 15,5	2800012021280	-



MG - MG ZT- T 10/01→10/05

Starterbatterie

160	118 kW	10/01→07/05	; Spannung [V] (C8): 12; Batterie-Kapazität [Ah] (C10): 60; Kälteprüfstrom EN [A] (C9): 560; Länge [mm]: 242; Breite [mm]: 175; Höhe [mm]: 190; Polanordnung (11): 0; Bodenleistenausführung: B13; Gewicht[kg] (C4): 17; Batterie (C12): EFB-Batterie (V3); Vorgaben des Fahrzeugherstellers beachten: 1	2800012000280	-
180	130 kW	02/04→10/05		2800012023280	-
190	140 kW	10/01→07/05		2800012001280	-
2.0 CDTi	85 kW	06/02→07/05		2800012023280	-
2.0 CDTi	96 kW	11/02→07/05	; Spannung [V] (C8): 12; Batterie-Kapazität [Ah] (C10): 70; Kälteprüfstrom EN [A] (C9): 650; Länge [mm]: 278; Breite [mm]: 175; Höhe [mm]: 190; Polanordnung (11): 0; Bodenleistenausführung: B13; Gewicht[kg] (C4): 20; Batterie (C12): EFB-Batterie (V3); Vorgaben des Fahrzeugherstellers beachten: 1	2800012006280	-
			; Spannung [V] (C8): 12; Batterie-Kapazität [Ah] (C10): 70; Kälteprüfstrom EN [A] (C9): 720; Länge [mm]: 278; Breite [mm]: 175; Höhe [mm]: 190; Polanordnung (11): 0; Bodenleistenausführung: B13; Gewicht[kg] (C4): 20,3; Batterie (C12): AGM-Batterie (V2); Vorgaben des Fahrzeugherstellers beachten: 1; Fahrzeugausstattung: für Fahrzeuge mit Start-Stopp-Funktion (V1)	2800012023280	-
260	191 kW	10/03→07/05	; Spannung [V] (C8): 12; Batterie-Kapazität [Ah] (C10): 80; Kälteprüfstrom EN [A] (C9): 750; Länge [mm]: 278; Breite [mm]: 175; Höhe [mm]: 190; Polanordnung (11): 0; Bodenleistenausführung: B13; Gewicht[kg] (C4): 18,1	2800012000280	-
			; Spannung [V] (C8): 12; Batterie-Kapazität [Ah] (C10): 60; Kälteprüfstrom EN [A] (C9): 560; Länge [mm]: 242; Breite [mm]: 175; Höhe [mm]: 190; Polanordnung (11): 0; Bodenleistenausführung: B13; Gewicht[kg] (C4): 17; Batterie (C12): EFB-Batterie (V3); Vorgaben des Fahrzeugherstellers beachten: 1	2800012023280	-
			; Spannung [V] (C8): 12; Batterie-Kapazität [Ah] (C10): 80; Kälteprüfstrom EN [A] (C9): 750; Länge [mm]: 278; Breite [mm]: 175; Höhe [mm]: 190; Polanordnung (11): 0; Bodenleistenausführung: B13; Gewicht[kg] (C4): 18,1	2800012023280	-

MG - MONTEGO 04/84→09/90

Starterbatterie

2.0 EFi	86 kW	04/84→09/90		2800012020280	-
2.0 Turbo	110 kW	10/84→09/90			-

MINI - MINI (F55) 09/13→

Starterbatterie

Cooper	100 kW	09/13→	; Spannung [V] (C8): 12; Batterie-Kapazität [Ah] (C10): 70; Kälteprüfstrom EN [A] (C9): 720; Länge [mm]: 278; Breite [mm]: 175; Höhe [mm]: 190; Polanordnung (11): 0; Bodenleistenausführung: B13; Gewicht[kg] (C4): 20,3; Batterie (C12): AGM-Batterie (V2); Vorgaben des Fahrzeugherstellers beachten: 1; Fahrzeugausstattung: für Fahrzeuge mit Start-Stopp-Funktion (V1)	2800012006280	-
Cooper D	85 kW	10/13→		2800012007280	-
Cooper S	120 kW	09/13→			-
Cooper S	141 kW	09/13→			-
Cooper SD	120 kW	09/13→			-
Cooper SD	125 kW	09/13→			-
Cooper S JCW	155 kW	09/13→			-
One	75 kW	05/14→10/17			-
One	75 kW	11/17→	; Spannung [V] (C8): 12; Batterie-Kapazität [Ah] (C10): 80; Kälteprüfstrom EN [A] (C9): 800; Länge [mm]: 315; Breite [mm]: 175; Höhe [mm]: 190; Polanordnung (11): 0; Bodenleistenausführung: B13; Gewicht[kg] (C4): 23; Batterie (C12): AGM-Batterie (V2); Vorgaben des Fahrzeugherstellers beachten: 1; Fahrzeugausstattung: für Fahrzeuge mit Start-Stopp-Funktion (V1)	2800012007280	-
One D	70 kW	02/14→			-
One First	55 kW	06/14→10/17			-
One First	55 kW	11/17→			-



MINI - MINI (F56) 12/13 →

Starterbatterie

Cooper	100 kW	12/13 →	; Spannung [V] (C8): 12; Batterie-Kapazität [Ah] (C10): 70; Kälteprüfstrom EN [A] (C9): 650; Länge [mm]: 278; Breite [mm]: 175; Höhe [mm]: 190; Polanordnung (11): 0; Bodenleistenausführung: B13; Gewicht[kg] (C4): 20; Batterie (C12): EFB-Batterie (V3); Vorgaben des Fahrzeugherstellers beachten: 1	2800012001280	-
Cooper D	85 kW	12/13 →	; Spannung [V] (C8): 12; Batterie-Kapazität [Ah] (C10): 70; Kälteprüfstrom EN [A] (C9): 720; Länge [mm]: 278; Breite [mm]: 175; Höhe [mm]: 190; Polanordnung (11): 0; Bodenleistenausführung: B13; Gewicht[kg] (C4): 20,3; Batterie (C12): AGM-Batterie (V2); Vorgaben des Fahrzeugherstellers beachten: 1; Fahrzeugausstattung: für Fahrzeuge mit Start-Stopp-Funktion (V1)	2800012006280	-
			; Spannung [V] (C8): 12; Batterie-Kapazität [Ah] (C10): 80; Kälteprüfstrom EN [A] (C9): 800; Länge [mm]: 315; Breite [mm]: 175; Höhe [mm]: 190; Polanordnung (11): 0; Bodenleistenausführung: B13; Gewicht[kg] (C4): 23; Batterie (C12): AGM-Batterie (V2); Vorgaben des Fahrzeugherstellers beachten: 1; Fahrzeugausstattung: für Fahrzeuge mit Start-Stopp-Funktion (V1)	2800012007280	-
Cooper S	120 kW	11/14 →	; Spannung [V] (C8): 12; Batterie-Kapazität [Ah] (C10): 70; Kälteprüfstrom EN [A] (C9): 720; Länge [mm]: 278; Breite [mm]: 175; Höhe [mm]: 190; Polanordnung (11): 0; Bodenleistenausführung: B13; Gewicht[kg] (C4): 20,3; Batterie (C12): AGM-Batterie (V2); Vorgaben des Fahrzeugherstellers beachten: 1; Fahrzeugausstattung: für Fahrzeuge mit Start-Stopp-Funktion (V1)	2800012006280	-
			; Spannung [V] (C8): 12; Batterie-Kapazität [Ah] (C10): 80; Kälteprüfstrom EN [A] (C9): 800; Länge [mm]: 315; Breite [mm]: 175; Höhe [mm]: 190; Polanordnung (11): 0; Bodenleistenausführung: B13; Gewicht[kg] (C4): 23; Batterie (C12): AGM-Batterie (V2); Vorgaben des Fahrzeugherstellers beachten: 1; Fahrzeugausstattung: für Fahrzeuge mit Start-Stopp-Funktion (V1)	2800012007280	-
Cooper S	141 kW	12/13 →	; Spannung [V] (C8): 12; Batterie-Kapazität [Ah] (C10): 70; Kälteprüfstrom EN [A] (C9): 650; Länge [mm]: 278; Breite [mm]: 175; Höhe [mm]: 190; Polanordnung (11): 0; Bodenleistenausführung: B13; Gewicht[kg] (C4): 20; Batterie (C12): EFB-Batterie (V3); Vorgaben des Fahrzeugherstellers beachten: 1	2800012001280	-
			; Spannung [V] (C8): 12; Batterie-Kapazität [Ah] (C10): 70; Kälteprüfstrom EN [A] (C9): 720; Länge [mm]: 278; Breite [mm]: 175; Höhe [mm]: 190; Polanordnung (11): 0; Bodenleistenausführung: B13; Gewicht[kg] (C4): 20,3; Batterie (C12): AGM-Batterie (V2); Vorgaben des Fahrzeugherstellers beachten: 1; Fahrzeugausstattung: für Fahrzeuge mit Start-Stopp-Funktion (V1)	2800012006280	-
			; Spannung [V] (C8): 12; Batterie-Kapazität [Ah] (C10): 80; Kälteprüfstrom EN [A] (C9): 800; Länge [mm]: 315; Breite [mm]: 175; Höhe [mm]: 190; Polanordnung (11): 0; Bodenleistenausführung: B13; Gewicht[kg] (C4): 23; Batterie (C12): AGM-Batterie (V2); Vorgaben des Fahrzeugherstellers beachten: 1; Fahrzeugausstattung: für Fahrzeuge mit Start-Stopp-Funktion (V1)	2800012007280	-



MINI - MINI (F56) 12/13 →

Starterbatterie

Cooper SD	120 kW	06/14→	; Spannung [V] (C8): 12; Batterie-Kapazität [Ah] (C10): 70; Kälteprüfstrom EN [A] (C9): 720; Länge [mm]: 278;	2800012006280	-
Cooper SD	125 kW	06/14→	Breite [mm]: 175; Höhe [mm]: 190; Polanordnung (11): 0;		
Cooper S JCW	155 kW	12/13→	Bodenleistenausführung: B13; Gewicht[kg] (C4): 20,3;		
John Cooper Works	170 kW	03/15→	Batterie (C12): AGM-Batterie (V2);		
One	75 kW	04/14→10/17	Vorgaben des Fahrzeugherstellers beachten: 1;		
One	75 kW	11/17→	Fahrzeugausstattung: für Fahrzeuge mit Start-Stopp-Funktion (V1)		
One D	70 kW	03/14→			
One First	55 kW	07/14→10/17			
One First	55 kW	11/17→	; Spannung [V] (C8): 12; Batterie-Kapazität [Ah] (C10): 80; Kälteprüfstrom EN [A] (C9): 800; Länge [mm]: 315;	2800012007280	-
			Breite [mm]: 175; Höhe [mm]: 190; Polanordnung (11): 0;		
			Bodenleistenausführung: B13; Gewicht[kg] (C4): 23;		
			Batterie (C12): AGM-Batterie (V2);		
			Vorgaben des Fahrzeugherstellers beachten: 1;		
			Fahrzeugausstattung: für Fahrzeuge mit Start-Stopp-Funktion (V1)		

MINI - MINI (R50, R53) 06/01 → **09/06**

Starterbatterie

Cooper	85 kW	06/01→09/06	; Spannung [V] (C8): 12; Batterie-Kapazität [Ah] (C10): 60; Kälteprüfstrom EN [A] (C9): 560; Länge [mm]: 242;	2800012000280	-
Cooper S	120 kW	03/02→09/06	Breite [mm]: 175; Höhe [mm]: 190; Polanordnung (11): 0;		
Cooper S	125 kW	07/04→09/06	Bodenleistenausführung: B13; Gewicht[kg] (C4): 17;		
			Batterie (C12): EFB-Batterie (V3);		
			Vorgaben des Fahrzeugherstellers beachten: 1		
			Spannung [V] (C8): 12; Batterie-Kapazität [Ah] (C10): 65;	2800012021280	-
			Kälteprüfstrom EN [A] (C9): 640; Länge [mm]: 242;		
			Breite [mm]: 175; Höhe [mm]: 190; Polanordnung (11): 0;		
			Bodenleistenausführung: B13; Gewicht[kg] (C4): 15,5		
John Cooper Works	160 kW	03/06→09/06	; Spannung [V] (C8): 12; Batterie-Kapazität [Ah] (C10): 70; Kälteprüfstrom EN [A] (C9): 650; Länge [mm]: 278;	2800012001280	-
			Breite [mm]: 175; Höhe [mm]: 190; Polanordnung (11): 0;		
			Bodenleistenausführung: B13; Gewicht[kg] (C4): 20;		
			Batterie (C12): EFB-Batterie (V3);		
			Vorgaben des Fahrzeugherstellers beachten: 1		
			; Spannung [V] (C8): 12; Batterie-Kapazität [Ah] (C10): 70; Kälteprüfstrom EN [A] (C9): 720; Länge [mm]: 278;	2800012006280	-
			Breite [mm]: 175; Höhe [mm]: 190; Polanordnung (11): 0;		
			Bodenleistenausführung: B13; Gewicht[kg] (C4): 20,3;		
			Batterie (C12): AGM-Batterie (V2);		
			Vorgaben des Fahrzeugherstellers beachten: 1;		
			Fahrzeugausstattung: für Fahrzeuge mit Start-Stopp-Funktion (V1)		
One	55 kW	04/03→09/06	; Spannung [V] (C8): 12; Batterie-Kapazität [Ah] (C10): 60; Kälteprüfstrom EN [A] (C9): 560; Länge [mm]: 242;	2800012000280	-
One	66 kW	06/01→09/06	Breite [mm]: 175; Höhe [mm]: 190; Polanordnung (11): 0;		
			Bodenleistenausführung: B13; Gewicht[kg] (C4): 17;		
			Batterie (C12): EFB-Batterie (V3);		
			Vorgaben des Fahrzeugherstellers beachten: 1		
			Spannung [V] (C8): 12; Batterie-Kapazität [Ah] (C10): 65;	2800012021280	-
			Kälteprüfstrom EN [A] (C9): 640; Länge [mm]: 242;		
			Breite [mm]: 175; Höhe [mm]: 190; Polanordnung (11): 0;		
			Bodenleistenausführung: B13; Gewicht[kg] (C4): 15,5		



MINI - MINI (R50, R53) 06/01→09/06

Starterbatterie

One D	55 kW	06/03→09/06	; Spannung [V] (C8): 12; Batterie-Kapazität [Ah] (C10): 70; Kälteprüfstrom EN [A] (C9): 650; Länge [mm]: 278; Breite [mm]: 175; Höhe [mm]: 190; Polanordnung (11): 0; Bodenleistenausführung: B13; Gewicht[kg] (C4): 20; Batterie (C12): EFB-Batterie (V3); Vorgaben des Fahrzeugherstellers beachten: 1	2800012001280	-
One D	65 kW	06/03→09/06	; Spannung [V] (C8): 12; Batterie-Kapazität [Ah] (C10): 70; Kälteprüfstrom EN [A] (C9): 720; Länge [mm]: 278; Breite [mm]: 175; Höhe [mm]: 190; Polanordnung (11): 0; Bodenleistenausführung: B13; Gewicht[kg] (C4): 20,3; Batterie (C12): AGM-Batterie (V2); Vorgaben des Fahrzeugherstellers beachten: 1; Fahrzeugausstattung: für Fahrzeuge mit Start-Stopp-Funktion (V1)	2800012006280	-
			Spannung [V] (C8): 12; Batterie-Kapazität [Ah] (C10): 80; Kälteprüfstrom EN [A] (C9): 750; Länge [mm]: 278; Breite [mm]: 175; Höhe [mm]: 190; Polanordnung (11): 0; Bodenleistenausführung: B13; Gewicht[kg] (C4): 18,1	2800012023280	-
S Works	149 kW	11/03→06/05	; Spannung [V] (C8): 12; Batterie-Kapazität [Ah] (C10): 60; Kälteprüfstrom EN [A] (C9): 560; Länge [mm]: 242; Breite [mm]: 175; Höhe [mm]: 190; Polanordnung (11): 0; Bodenleistenausführung: B13; Gewicht[kg] (C4): 17; Batterie (C12): EFB-Batterie (V3); Vorgaben des Fahrzeugherstellers beachten: 1	2800012000280	-
Works	155 kW	11/03→09/06	Spannung [V] (C8): 12; Batterie-Kapazität [Ah] (C10): 65; Kälteprüfstrom EN [A] (C9): 640; Länge [mm]: 242; Breite [mm]: 175; Höhe [mm]: 190; Polanordnung (11): 0; Bodenleistenausführung: B13; Gewicht[kg] (C4): 15,5	2800012021280	-

MINI - MINI (R56) 11/05→01/14

Starterbatterie

Cooper	85 kW	09/06→11/13	; Spannung [V] (C8): 12; Batterie-Kapazität [Ah] (C10): 70; Kälteprüfstrom EN [A] (C9): 650; Länge [mm]: 278; Breite [mm]: 175; Höhe [mm]: 190; Polanordnung (11): 0; Bodenleistenausführung: B13; Gewicht[kg] (C4): 20; Batterie (C12): EFB-Batterie (V3); Vorgaben des Fahrzeugherstellers beachten: 1	2800012001280	-
Cooper	88 kW	10/06→02/12	; Spannung [V] (C8): 12; Batterie-Kapazität [Ah] (C10): 70; Kälteprüfstrom EN [A] (C9): 720; Länge [mm]: 278; Breite [mm]: 175; Höhe [mm]: 190; Polanordnung (11): 0; Bodenleistenausführung: B13; Gewicht[kg] (C4): 20,3; Batterie (C12): AGM-Batterie (V2); Vorgaben des Fahrzeugherstellers beachten: 1; Fahrzeugausstattung: für Fahrzeuge mit Start-Stopp-Funktion (V1)	2800012006280	-
Cooper	90 kW	09/09→11/13	Spannung [V] (C8): 12; Batterie-Kapazität [Ah] (C10): 75; Kälteprüfstrom EN [A] (C9): 730; Länge [mm]: 315; Breite [mm]: 175; Höhe [mm]: 175; Polanordnung (11): 0; Bodenleistenausführung: B13; Gewicht[kg] (C4): 20; Batterie (C12): EFB-Batterie (V3); Vorgaben des Fahrzeugherstellers beachten: 1	2800012005280	-
Cooper D	80 kW	11/06→09/10	; Spannung [V] (C8): 12; Batterie-Kapazität [Ah] (C10): 65; Kälteprüfstrom EN [A] (C9): 650; Länge [mm]: 278; Breite [mm]: 175; Höhe [mm]: 175; Polanordnung (11): 0; Bodenleistenausführung: B13; Gewicht[kg] (C4): 17,9; Batterie (C12): EFB-Batterie (V3); Vorgaben des Fahrzeugherstellers beachten: 1	2800012004280	-
Cooper D	82 kW	06/10→11/13	; Spannung [V] (C8): 12; Batterie-Kapazität [Ah] (C10): 70; Kälteprüfstrom EN [A] (C9): 720; Länge [mm]: 278; Breite [mm]: 175; Höhe [mm]: 190; Polanordnung (11): 0; Bodenleistenausführung: B13; Gewicht[kg] (C4): 20,3; Batterie (C12): AGM-Batterie (V2); Vorgaben des Fahrzeugherstellers beachten: 1; Fahrzeugausstattung: für Fahrzeuge mit Start-Stopp-Funktion (V1)	2800012006280	-



MINI - MINI (R56) 11/05→01/14

Starterbatterie

Cooper S	120 kW	03/10→11/13	; Spannung [V] (C8): 12; Batterie-Kapazität [Ah] (C10): 70; Kälteprüfstrom EN [A] (C9): 650; Länge [mm]: 278; Breite [mm]: 175; Höhe [mm]: 190; Polanordnung (11): 0; Bodenleistenausführung: B13; Gewicht[kg] (C4): 20; Batterie (C12): EFB-Batterie (V3); Vorgaben des Fahrzeugherstellers beachten: 1	2800012001280	-
Cooper S	128 kW	10/06→02/10	; Spannung [V] (C8): 12; Batterie-Kapazität [Ah] (C10): 70; Kälteprüfstrom EN [A] (C9): 720; Länge [mm]: 278; Breite [mm]: 175; Höhe [mm]: 190; Polanordnung (11): 0; Bodenleistenausführung: B13; Gewicht[kg] (C4): 20,3; Batterie (C12): AGM-Batterie (V2); Vorgaben des Fahrzeugherstellers beachten: 1; Fahrzeugausstattung: für Fahrzeuge mit Start-Stopp-Funktion (VI)	2800012006280	-
Cooper S	135 kW	03/10→11/13	; Spannung [V] (C8): 12; Batterie-Kapazität [Ah] (C10): 70; Kälteprüfstrom EN [A] (C9): 720; Länge [mm]: 278; Breite [mm]: 175; Höhe [mm]: 190; Polanordnung (11): 0; Bodenleistenausführung: B13; Gewicht[kg] (C4): 20,3; Batterie (C12): AGM-Batterie (V2); Vorgaben des Fahrzeugherstellers beachten: 1; Fahrzeugausstattung: für Fahrzeuge mit Start-Stopp-Funktion (VI)	2800012006280	-
Cooper SD	100 kW	02/11→11/13	; Spannung [V] (C8): 12; Batterie-Kapazität [Ah] (C10): 75; Kälteprüfstrom EN [A] (C9): 730; Länge [mm]: 315; Breite [mm]: 175; Höhe [mm]: 175; Polanordnung (11): 0; Bodenleistenausführung: B13; Gewicht[kg] (C4): 20; Batterie (C12): EFB-Batterie (V3); Vorgaben des Fahrzeugherstellers beachten: 1	2800012005280	-
			; Spannung [V] (C8): 12; Batterie-Kapazität [Ah] (C10): 70; Kälteprüfstrom EN [A] (C9): 720; Länge [mm]: 278; Breite [mm]: 175; Höhe [mm]: 190; Polanordnung (11): 0; Bodenleistenausführung: B13; Gewicht[kg] (C4): 20,3; Batterie (C12): AGM-Batterie (V2); Vorgaben des Fahrzeugherstellers beachten: 1; Fahrzeugausstattung: für Fahrzeuge mit Start-Stopp-Funktion (VI)	2800012006280	-
			; Spannung [V] (C8): 12; Batterie-Kapazität [Ah] (C10): 80; Kälteprüfstrom EN [A] (C9): 800; Länge [mm]: 315; Breite [mm]: 175; Höhe [mm]: 190; Polanordnung (11): 0; Bodenleistenausführung: B13; Gewicht[kg] (C4): 23; Batterie (C12): AGM-Batterie (V2); Vorgaben des Fahrzeugherstellers beachten: 1; Fahrzeugausstattung: für Fahrzeuge mit Start-Stopp-Funktion (VI)	2800012007280	-
Cooper SD	105 kW	02/11→11/13	; Spannung [V] (C8): 12; Batterie-Kapazität [Ah] (C10): 70; Kälteprüfstrom EN [A] (C9): 650; Länge [mm]: 278; Breite [mm]: 175; Höhe [mm]: 190; Polanordnung (11): 0; Bodenleistenausführung: B13; Gewicht[kg] (C4): 20; Batterie (C12): EFB-Batterie (V3); Vorgaben des Fahrzeugherstellers beachten: 1	2800012001280	-
			; Spannung [V] (C8): 12; Batterie-Kapazität [Ah] (C10): 70; Kälteprüfstrom EN [A] (C9): 720; Länge [mm]: 278; Breite [mm]: 175; Höhe [mm]: 190; Polanordnung (11): 0; Bodenleistenausführung: B13; Gewicht[kg] (C4): 20,3; Batterie (C12): AGM-Batterie (V2); Vorgaben des Fahrzeugherstellers beachten: 1; Fahrzeugausstattung: für Fahrzeuge mit Start-Stopp-Funktion (VI)	2800012006280	-
			; Spannung [V] (C8): 12; Batterie-Kapazität [Ah] (C10): 80; Kälteprüfstrom EN [A] (C9): 800; Länge [mm]: 315; Breite [mm]: 175; Höhe [mm]: 190; Polanordnung (11): 0; Bodenleistenausführung: B13; Gewicht[kg] (C4): 23; Batterie (C12): AGM-Batterie (V2); Vorgaben des Fahrzeugherstellers beachten: 1; Fahrzeugausstattung: für Fahrzeuge mit Start-Stopp-Funktion (VI)	2800012007280	-



MINI - MINI (R56) 11/05 → 01/14

Starterbatterie

Cooper S John Cooper Works	141 kW	11/06 → 02/10	; Spannung [V] (C8): 12; Batterie-Kapazität [Ah] (C10): 70; Kälteprüfstrom EN [A] (C9): 650; Länge [mm]: 278; Breite [mm]: 175; Höhe [mm]: 190; Polanordnung (I1): 0; Bodenleistenausführung: B13; Gewicht[kg] (C4): 20; Batterie (C12): EFB-Batterie (V3); Vorgaben des Fahrzeugherstellers beachten: 1	2800012001280	-
Cooper S John Cooper Works	147 kW	01/12 → 11/13	; Spannung [V] (C8): 12; Batterie-Kapazität [Ah] (C10): 70; Kälteprüfstrom EN [A] (C9): 720; Länge [mm]: 278; Breite [mm]: 175; Höhe [mm]: 190; Polanordnung (I1): 0; Bodenleistenausführung: B13; Gewicht[kg] (C4): 20,3; Batterie (C12): AGM-Batterie (V2); Vorgaben des Fahrzeugherstellers beachten: 1; Fahrzeugausstattung: für Fahrzeuge mit Start-Stopp-Funktion (V1)	2800012006280	-
John Cooper Works	155 kW	11/07 → 11/13			
John Cooper Works GP	160 kW	09/12 → 11/13			
One	55 kW	03/09 → 03/10			
One	70 kW	11/06 → 03/10			
One	55 kW	03/10 → 11/13			
One	72 kW	03/10 → 11/13			
One D	66 kW	06/09 → 07/10			
One D	66 kW	07/10 → 11/13			

MINI - MINI Cabriolet (F57) 11/14 →

Starterbatterie

Cooper	100 kW	11/14 →	; Spannung [V] (C8): 12; Batterie-Kapazität [Ah] (C10): 70; Kälteprüfstrom EN [A] (C9): 720; Länge [mm]: 278; Breite [mm]: 175; Höhe [mm]: 190; Polanordnung (I1): 0; Bodenleistenausführung: B13; Gewicht[kg] (C4): 20,3; Batterie (C12): AGM-Batterie (V2); Vorgaben des Fahrzeugherstellers beachten: 1; Fahrzeugausstattung: für Fahrzeuge mit Start-Stopp-Funktion (V1)	2800012006280	-
Cooper D	85 kW	12/14 →			
Cooper S	120 kW	11/14 →			
Cooper S	141 kW	11/14 →			
Cooper SD	120 kW	05/15 →			
Cooper SD	125 kW	05/15 →			
Cooper S JCW	155 kW	11/14 →			
John Cooper Works	170 kW	05/15 →			
One	75 kW	06/15 → 10/17	; Spannung [V] (C8): 12; Batterie-Kapazität [Ah] (C10): 80; Kälteprüfstrom EN [A] (C9): 800; Länge [mm]: 315; Breite [mm]: 175; Höhe [mm]: 190; Polanordnung (I1): 0; Bodenleistenausführung: B13; Gewicht[kg] (C4): 23; Batterie (C12): AGM-Batterie (V2); Vorgaben des Fahrzeugherstellers beachten: 1; Fahrzeugausstattung: für Fahrzeuge mit Start-Stopp-Funktion (V1)	2800012007280	-
One	75 kW	11/17 →			

MINI - MINI Cabriolet (R52) 04/04 → 07/08

Starterbatterie

Cooper	85 kW	04/04 → 07/08	; Spannung [V] (C8): 12; Batterie-Kapazität [Ah] (C10): 60; Kälteprüfstrom EN [A] (C9): 560; Länge [mm]: 242; Breite [mm]: 175; Höhe [mm]: 190; Polanordnung (I1): 0; Bodenleistenausführung: B13; Gewicht[kg] (C4): 17; Batterie (C12): EFB-Batterie (V3); Vorgaben des Fahrzeugherstellers beachten: 1	2800012000280	-
			Spannung [V] (C8): 12; Batterie-Kapazität [Ah] (C10): 65; Kälteprüfstrom EN [A] (C9): 640; Länge [mm]: 242; Breite [mm]: 175; Höhe [mm]: 190; Polanordnung (I1): 0; Bodenleistenausführung: B13; Gewicht[kg] (C4): 15,5	2800012021280	-
Cooper S	120 kW	07/04 → 11/07		2800012021280	-
Cooper S	125 kW	07/04 → 11/07	; Spannung [V] (C8): 12; Batterie-Kapazität [Ah] (C10): 60; Kälteprüfstrom EN [A] (C9): 560; Länge [mm]: 242; Breite [mm]: 175; Höhe [mm]: 190; Polanordnung (I1): 0; Bodenleistenausführung: B13; Gewicht[kg] (C4): 17; Batterie (C12): EFB-Batterie (V3); Vorgaben des Fahrzeugherstellers beachten: 1	2800012000280	-
John Cooper Works	155 kW	07/04 → 11/07			
One	66 kW	07/04 → 11/07			
			Spannung [V] (C8): 12; Batterie-Kapazität [Ah] (C10): 65; Kälteprüfstrom EN [A] (C9): 640; Länge [mm]: 242; Breite [mm]: 175; Höhe [mm]: 190; Polanordnung (I1): 0; Bodenleistenausführung: B13; Gewicht[kg] (C4): 15,5	2800012021280	-



MINI - MINI Cabriolet (R57) 10/07→06/15

Starterbatterie

Cooper	85 kW	10/07→06/10	; Spannung [V] (C8): 12; Batterie-Kapazität [Ah] (C10): 70; Kälteprüfstrom EN [A] (C9): 650; Länge [mm]: 278;	2800012001280	-
Cooper	88 kW	10/07→06/15	Breite [mm]: 175; Höhe [mm]: 190; Polanordnung (11): 0;		
Cooper	90 kW	09/09→06/15	Bodenleistenausführung: B13; Gewicht[kg] (C4): 20;		
Cooper D	82 kW	05/09→11/13	Batterie (C12): EFB-Batterie (V3);		
Cooper D	82 kW	02/11→05/15	Vorgaben des Fahrzeugherstellers beachten: 1		
Cooper S	128 kW	04/08→07/10	; Spannung [V] (C8): 12; Batterie-Kapazität [Ah] (C10): 70; Kälteprüfstrom EN [A] (C9): 720; Länge [mm]: 278;	2800012006280	-
Cooper S	135 kW	02/10→06/15	Breite [mm]: 175; Höhe [mm]: 190; Polanordnung (11): 0;		
Cooper S	147 kW	02/10→06/15	Bodenleistenausführung: B13; Gewicht[kg] (C4): 20,3; Batterie (C12): AGM-Batterie (V2);		
			Vorgaben des Fahrzeugherstellers beachten: 1; Fahrzeugausstattung: für Fahrzeuge mit Start-Stopp-Funktion (V1)		
Cooper SD	100 kW	01/11→05/15	; Spannung [V] (C8): 12; Batterie-Kapazität [Ah] (C10): 70; Kälteprüfstrom EN [A] (C9): 650; Länge [mm]: 278;	2800012006280	-
Cooper SD	105 kW	06/09→05/15	Breite [mm]: 175; Höhe [mm]: 190; Polanordnung (11): 0;		
John Cooper Works	155 kW	08/08→05/15	Bodenleistenausführung: B13; Gewicht[kg] (C4): 20;		
One	72 kW	09/09→06/15	Batterie (C12): EFB-Batterie (V3);		
			Vorgaben des Fahrzeugherstellers beachten: 1		
			; Spannung [V] (C8): 12; Batterie-Kapazität [Ah] (C10): 70; Kälteprüfstrom EN [A] (C9): 720; Länge [mm]: 278;	2800012006280	-
			Breite [mm]: 175; Höhe [mm]: 190; Polanordnung (11): 0;		
			Bodenleistenausführung: B13; Gewicht[kg] (C4): 20,3; Batterie (C12): AGM-Batterie (V2);		
			Vorgaben des Fahrzeugherstellers beachten: 1; Fahrzeugausstattung: für Fahrzeuge mit Start-Stopp-Funktion (V1)		

MINI - MINI CLUBMAN (F54) 11/14→

Starterbatterie

Cooper	100 kW	12/14→	; Spannung [V] (C8): 12; Batterie-Kapazität [Ah] (C10): 70; Kälteprüfstrom EN [A] (C9): 720; Länge [mm]: 278;	2800012006280	-
Cooper D	100 kW	12/14→	Breite [mm]: 175; Höhe [mm]: 190; Polanordnung (11): 0;	2800012006280	-
			Bodenleistenausführung: B13; Gewicht[kg] (C4): 20,3; Batterie (C12): AGM-Batterie (V2);		
			Vorgaben des Fahrzeugherstellers beachten: 1; Fahrzeugausstattung: für Fahrzeuge mit Start-Stopp-Funktion (V1)		
			; Spannung [V] (C8): 12; Batterie-Kapazität [Ah] (C10): 80; Kälteprüfstrom EN [A] (C9): 800; Länge [mm]: 315;	2800012007280	-
			Breite [mm]: 175; Höhe [mm]: 190; Polanordnung (11): 0;		
			Bodenleistenausführung: B13; Gewicht[kg] (C4): 23; Batterie (C12): AGM-Batterie (V2);		
			Vorgaben des Fahrzeugherstellers beachten: 1; Fahrzeugausstattung: für Fahrzeuge mit Start-Stopp-Funktion (V1)		
Cooper D	110 kW	12/14→	; Spannung [V] (C8): 12; Batterie-Kapazität [Ah] (C10): 70; Kälteprüfstrom EN [A] (C9): 720; Länge [mm]: 278;	2800012006280	-
Cooper S	120 kW	11/14→	Breite [mm]: 175; Höhe [mm]: 190; Polanordnung (11): 0;	2800012006280	-
			Bodenleistenausführung: B13; Gewicht[kg] (C4): 20,3; Batterie (C12): AGM-Batterie (V2);		
			Vorgaben des Fahrzeugherstellers beachten: 1; Fahrzeugausstattung: für Fahrzeuge mit Start-Stopp-Funktion (V1)		
			; Spannung [V] (C8): 12; Batterie-Kapazität [Ah] (C10): 80; Kälteprüfstrom EN [A] (C9): 800; Länge [mm]: 315;	2800012007280	-
			Breite [mm]: 175; Höhe [mm]: 190; Polanordnung (11): 0;		
			Bodenleistenausführung: B13; Gewicht[kg] (C4): 23; Batterie (C12): AGM-Batterie (V2);		
			Vorgaben des Fahrzeugherstellers beachten: 1; Fahrzeugausstattung: für Fahrzeuge mit Start-Stopp-Funktion (V1)		
Cooper S	141 kW	11/14→	; Spannung [V] (C8): 12; Batterie-Kapazität [Ah] (C10): 70; Kälteprüfstrom EN [A] (C9): 720; Länge [mm]: 278;	2800012006280	-



MINI - MINI CLUBMAN (F54) 11/14 →

Starterbatterie

Cooper S ALL4	120 kW	04/15 →	; Spannung [V] (C8): 12; Batterie-Kapazität [Ah] (C10): 70; Kälteprüfstrom EN [A] (C9): 720; Länge [mm]: 278; Breite [mm]: 175; Höhe [mm]: 190; Polanordnung (I1): 0; Bodenleistenausführung: B13; Gewicht[kg] (C4): 20,3; Batterie (C12): AGM-Batterie (V2); Vorgaben des Fahrzeugherstellers beachten: 1; Fahrzeugausstattung: für Fahrzeuge mit Start-Stopp-Funktion (V1)	2800012006280	-
			; Spannung [V] (C8): 12; Batterie-Kapazität [Ah] (C10): 80; Kälteprüfstrom EN [A] (C9): 800; Länge [mm]: 315; Breite [mm]: 175; Höhe [mm]: 190; Polanordnung (I1): 0; Bodenleistenausführung: B13; Gewicht[kg] (C4): 23; Batterie (C12): AGM-Batterie (V2); Vorgaben des Fahrzeugherstellers beachten: 1; Fahrzeugausstattung: für Fahrzeuge mit Start-Stopp-Funktion (V1)	2800012007280	-
Cooper S ALL4	141 kW	04/15 →	;	2800012007280	-
Cooper SD	120 kW	02/15 →	; Spannung [V] (C8): 12; Batterie-Kapazität [Ah] (C10): 70; Kälteprüfstrom EN [A] (C9): 720; Länge [mm]: 278; Breite [mm]: 175; Höhe [mm]: 190; Polanordnung (I1): 0; Bodenleistenausführung: B13; Gewicht[kg] (C4): 20,3; Batterie (C12): AGM-Batterie (V2); Vorgaben des Fahrzeugherstellers beachten: 1; Fahrzeugausstattung: für Fahrzeuge mit Start-Stopp-Funktion (V1)	2800012006280	-
Cooper SD	140 kW	02/15 →			
Cooper SD ALL4	120 kW	04/15 →	; Spannung [V] (C8): 12; Batterie-Kapazität [Ah] (C10): 80; Kälteprüfstrom EN [A] (C9): 800; Länge [mm]: 315; Breite [mm]: 175; Höhe [mm]: 190; Polanordnung (I1): 0; Bodenleistenausführung: B13; Gewicht[kg] (C4): 23; Batterie (C12): AGM-Batterie (V2); Vorgaben des Fahrzeugherstellers beachten: 1; Fahrzeugausstattung: für Fahrzeuge mit Start-Stopp-Funktion (V1)	2800012007280	-
Cooper SD ALL4	140 kW	04/15 →	;	2800012007280	-
Cooper S JCW	155 kW	11/14 →	; Spannung [V] (C8): 12; Batterie-Kapazität [Ah] (C10): 70; Kälteprüfstrom EN [A] (C9): 720; Länge [mm]: 278; Breite [mm]: 175; Höhe [mm]: 190; Polanordnung (I1): 0; Bodenleistenausführung: B13; Gewicht[kg] (C4): 20,3; Batterie (C12): AGM-Batterie (V2); Vorgaben des Fahrzeugherstellers beachten: 1; Fahrzeugausstattung: für Fahrzeuge mit Start-Stopp-Funktion (V1)	2800012006280	-
Cooper S JCW ALL4	155 kW	11/14 →	; Spannung [V] (C8): 12; Batterie-Kapazität [Ah] (C10): 80; Kälteprüfstrom EN [A] (C9): 800; Länge [mm]: 315; Breite [mm]: 175; Höhe [mm]: 190; Polanordnung (I1): 0; Bodenleistenausführung: B13; Gewicht[kg] (C4): 23; Batterie (C12): AGM-Batterie (V2); Vorgaben des Fahrzeugherstellers beachten: 1; Fahrzeugausstattung: für Fahrzeuge mit Start-Stopp-Funktion (V1)	2800012007280	-
John Cooper Works	170 kW	11/16 → 06/19	;	2800012007280	-
One	75 kW	02/15 →	;	2800012006280	-
One D	85 kW	02/15 →			



MINI - MINI CLUBMAN (R55) 10/06→12/15

Starterbatterie

Cooper	85 kW	03/10→06/14	; Spannung [V] (C8): 12; Batterie-Kapazität [Ah] (C10): 70; Kälteprüfstrom EN [A] (C9): 650; Länge [mm]: 278; Breite [mm]: 175; Höhe [mm]: 190; Polanordnung (I1): 0; Bodenleistenausführung: B13; Gewicht[kg] (C4): 20; Batterie (C12): EFB-Batterie (V3); Vorgaben des Fahrzeugherstellers beachten: 1	2800012001280	-
Cooper	88 kW	10/07→12/13	; Spannung [V] (C8): 12; Batterie-Kapazität [Ah] (C10): 70; Kälteprüfstrom EN [A] (C9): 720; Länge [mm]: 278; Breite [mm]: 175; Höhe [mm]: 190; Polanordnung (I1): 0; Bodenleistenausführung: B13; Gewicht[kg] (C4): 20,3; Batterie (C12): AGM-Batterie (V2); Vorgaben des Fahrzeugherstellers beachten: 1; Fahrzeugausstattung: für Fahrzeuge mit Start-Stopp-Funktion (V1)	2800012006280	-
Cooper	90 kW	03/10→06/14	; Spannung [V] (C8): 12; Batterie-Kapazität [Ah] (C10): 65; Kälteprüfstrom EN [A] (C9): 650; Länge [mm]: 278; Breite [mm]: 175; Höhe [mm]: 175; Polanordnung (I1): 0; Bodenleistenausführung: B13; Gewicht[kg] (C4): 17,9; Batterie (C12): EFB-Batterie (V3); Vorgaben des Fahrzeugherstellers beachten: 1	2800012004280	-
Cooper D	80 kW	10/07→02/10	; Spannung [V] (C8): 12; Batterie-Kapazität [Ah] (C10): 75; Kälteprüfstrom EN [A] (C9): 730; Länge [mm]: 315; Breite [mm]: 175; Höhe [mm]: 175; Polanordnung (I1): 0; Bodenleistenausführung: B13; Gewicht[kg] (C4): 20; Batterie (C12): EFB-Batterie (V3); Vorgaben des Fahrzeugherstellers beachten: 1	2800012005280	-
Cooper D	82 kW	03/10→06/14	; Spannung [V] (C8): 12; Batterie-Kapazität [Ah] (C10): 85; Kälteprüfstrom EN [A] (C9): 760; Länge [mm]: 315; Breite [mm]: 175; Höhe [mm]: 175; Polanordnung (I1): 0; Bodenleistenausführung: B13; Gewicht[kg] (C4): 18,8	2800012024280	-
Cooper S	120 kW	10/07→06/14	; Spannung [V] (C8): 12; Batterie-Kapazität [Ah] (C10): 70; Kälteprüfstrom EN [A] (C9): 650; Länge [mm]: 278; Breite [mm]: 175; Höhe [mm]: 190; Polanordnung (I1): 0; Bodenleistenausführung: B13; Gewicht[kg] (C4): 20; Batterie (C12): EFB-Batterie (V3); Vorgaben des Fahrzeugherstellers beachten: 1	2800012001280	-
Cooper S	128 kW	08/07→07/10	; Spannung [V] (C8): 12; Batterie-Kapazität [Ah] (C10): 70; Kälteprüfstrom EN [A] (C9): 720; Länge [mm]: 278; Breite [mm]: 175; Höhe [mm]: 190; Polanordnung (I1): 0; Bodenleistenausführung: B13; Gewicht[kg] (C4): 20,3; Batterie (C12): AGM-Batterie (V2); Vorgaben des Fahrzeugherstellers beachten: 1; Fahrzeugausstattung: für Fahrzeuge mit Start-Stopp-Funktion (V1)	2800012006280	-
Cooper S	135 kW	03/10→06/14	; Spannung [V] (C8): 12; Batterie-Kapazität [Ah] (C10): 75; Kälteprüfstrom EN [A] (C9): 730; Länge [mm]: 315; Breite [mm]: 175; Höhe [mm]: 175; Polanordnung (I1): 0; Bodenleistenausführung: B13; Gewicht[kg] (C4): 20; Batterie (C12): EFB-Batterie (V3); Vorgaben des Fahrzeugherstellers beachten: 1	2800012005280	-
Cooper S	147 kW	03/10→06/14	; Spannung [V] (C8): 12; Batterie-Kapazität [Ah] (C10): 70; Kälteprüfstrom EN [A] (C9): 720; Länge [mm]: 278; Breite [mm]: 175; Höhe [mm]: 190; Polanordnung (I1): 0; Bodenleistenausführung: B13; Gewicht[kg] (C4): 20,3; Batterie (C12): AGM-Batterie (V2); Vorgaben des Fahrzeugherstellers beachten: 1; Fahrzeugausstattung: für Fahrzeuge mit Start-Stopp-Funktion (V1)	2800012006280	-
Cooper SD	100 kW	02/11→06/14	; Spannung [V] (C8): 12; Batterie-Kapazität [Ah] (C10): 75; Kälteprüfstrom EN [A] (C9): 730; Länge [mm]: 315; Breite [mm]: 175; Höhe [mm]: 175; Polanordnung (I1): 0; Bodenleistenausführung: B13; Gewicht[kg] (C4): 20; Batterie (C12): EFB-Batterie (V3); Vorgaben des Fahrzeugherstellers beachten: 1	2800012005280	-
			; Spannung [V] (C8): 12; Batterie-Kapazität [Ah] (C10): 70; Kälteprüfstrom EN [A] (C9): 720; Länge [mm]: 278; Breite [mm]: 175; Höhe [mm]: 190; Polanordnung (I1): 0; Bodenleistenausführung: B13; Gewicht[kg] (C4): 20,3; Batterie (C12): AGM-Batterie (V2); Vorgaben des Fahrzeugherstellers beachten: 1; Fahrzeugausstattung: für Fahrzeuge mit Start-Stopp-Funktion (V1)	2800012006280	-
			; Spannung [V] (C8): 12; Batterie-Kapazität [Ah] (C10): 80; Kälteprüfstrom EN [A] (C9): 800; Länge [mm]: 315; Breite [mm]: 175; Höhe [mm]: 190; Polanordnung (I1): 0; Bodenleistenausführung: B13; Gewicht[kg] (C4): 23; Batterie (C12): AGM-Batterie (V2); Vorgaben des Fahrzeugherstellers beachten: 1; Fahrzeugausstattung: für Fahrzeuge mit Start-Stopp-Funktion (V1)	2800012007280	-



MINI - MINI CLUBMAN (R55) 10/06→12/15

Starterbatterie

Cooper SD	105 kW	02/11→06/14	; Spannung [V] (C8): 12; Batterie-Kapazität [Ah] (C10): 70; Kälteprüfstrom EN [A] (C9): 650; Länge [mm]: 278; Breite [mm]: 175; Höhe [mm]: 190; Polanordnung (11): 0; Bodenleistenausführung: B13; Gewicht[kg] (C4): 20; Batterie (C12): EFB-Batterie (V3); Vorgaben des Fahrzeugherstellers beachten: 1	2800012001280	-
			; Spannung [V] (C8): 12; Batterie-Kapazität [Ah] (C10): 70; Kälteprüfstrom EN [A] (C9): 720; Länge [mm]: 278; Breite [mm]: 175; Höhe [mm]: 190; Polanordnung (11): 0; Bodenleistenausführung: B13; Gewicht[kg] (C4): 20,3; Batterie (C12): AGM-Batterie (V2); Vorgaben des Fahrzeugherstellers beachten: 1; Fahrzeugausstattung: für Fahrzeuge mit Start-Stopp-Funktion (VI)	2800012006280	-
			; Spannung [V] (C8): 12; Batterie-Kapazität [Ah] (C10): 80; Kälteprüfstrom EN [A] (C9): 800; Länge [mm]: 315; Breite [mm]: 175; Höhe [mm]: 190; Polanordnung (11): 0; Bodenleistenausführung: B13; Gewicht[kg] (C4): 23; Batterie (C12): AGM-Batterie (V2); Vorgaben des Fahrzeugherstellers beachten: 1; Fahrzeugausstattung: für Fahrzeuge mit Start-Stopp-Funktion (VI)	2800012007280	-
Cooper S John Cooper Works	141 kW	10/08→02/10	; Spannung [V] (C8): 12; Batterie-Kapazität [Ah] (C10): 60; Kälteprüfstrom EN [A] (C9): 560; Länge [mm]: 242; Breite [mm]: 175; Höhe [mm]: 190; Polanordnung (11): 0; Bodenleistenausführung: B13; Gewicht[kg] (C4): 17; Batterie (C12): EFB-Batterie (V3); Vorgaben des Fahrzeugherstellers beachten: 1	2800012000280	-
			; Spannung [V] (C8): 12; Batterie-Kapazität [Ah] (C10): 70; Kälteprüfstrom EN [A] (C9): 720; Länge [mm]: 278; Breite [mm]: 175; Höhe [mm]: 190; Polanordnung (11): 0; Bodenleistenausführung: B13; Gewicht[kg] (C4): 20,3; Batterie (C12): AGM-Batterie (V2); Vorgaben des Fahrzeugherstellers beachten: 1; Fahrzeugausstattung: für Fahrzeuge mit Start-Stopp-Funktion (VI)	2800012006280	-
John Cooper Works One	155 kW	11/07→06/14	; Spannung [V] (C8): 12; Batterie-Kapazität [Ah] (C10): 70; Kälteprüfstrom EN [A] (C9): 650; Länge [mm]: 278; Breite [mm]: 175; Höhe [mm]: 190; Polanordnung (11): 0; Bodenleistenausführung: B13; Gewicht[kg] (C4): 20; Batterie (C12): EFB-Batterie (V3); Vorgaben des Fahrzeugherstellers beachten: 1	2800012001280	-
One	70 kW	03/09→02/10			
One	72 kW	03/10→06/14			
One D	66 kW	03/10→06/14			
			; Spannung [V] (C8): 12; Batterie-Kapazität [Ah] (C10): 70; Kälteprüfstrom EN [A] (C9): 720; Länge [mm]: 278; Breite [mm]: 175; Höhe [mm]: 190; Polanordnung (11): 0; Bodenleistenausführung: B13; Gewicht[kg] (C4): 20,3; Batterie (C12): AGM-Batterie (V2); Vorgaben des Fahrzeugherstellers beachten: 1; Fahrzeugausstattung: für Fahrzeuge mit Start-Stopp-Funktion (VI)	2800012006280	-

MINI - MINI CLUBVAN (R55) 12/12→06/14

Starterbatterie

Cooper	90 kW	12/12→06/14	; Spannung [V] (C8): 12; Batterie-Kapazität [Ah] (C10): 70; Kälteprüfstrom EN [A] (C9): 650; Länge [mm]: 278; Breite [mm]: 175; Höhe [mm]: 190; Polanordnung (11): 0; Bodenleistenausführung: B13; Gewicht[kg] (C4): 20; Batterie (C12): EFB-Batterie (V3); Vorgaben des Fahrzeugherstellers beachten: 1	2800012001280	-
Cooper D	82 kW	12/12→06/14			
One	72 kW	12/12→06/14			
			; Spannung [V] (C8): 12; Batterie-Kapazität [Ah] (C10): 70; Kälteprüfstrom EN [A] (C9): 720; Länge [mm]: 278; Breite [mm]: 175; Höhe [mm]: 190; Polanordnung (11): 0; Bodenleistenausführung: B13; Gewicht[kg] (C4): 20,3; Batterie (C12): AGM-Batterie (V2); Vorgaben des Fahrzeugherstellers beachten: 1; Fahrzeugausstattung: für Fahrzeuge mit Start-Stopp-Funktion (VI)	2800012006280	-



MINI - MINI COUNTRYMAN (F60) 10/16 →

Starterbatterie

Cooper	100 kW	10/16→	; Spannung [V] (C8): 12; Batterie-Kapazität [Ah] (C10): 70; Kälteprüfstrom EN [A] (C9): 720; Länge [mm]: 278; Breite [mm]: 175; Höhe [mm]: 190; Polanordnung (I1): 0; Bodenleistenausführung: B13; Gewicht[kg] (C4): 20,3; Batterie (C12): AGM-Batterie (V2); Vorgaben des Fahrzeugherstellers beachten: 1; Fahrzeugausstattung: für Fahrzeuge mit Start-Stopp-Funktion (V1)	2800012006280	-
Cooper ALL4	100 kW	10/16→			
Cooper D	100 kW	10/16→			
Cooper D	110 kW	10/16→			
Cooper D ALL4	100 kW	10/16→			
Cooper D ALL4	110 kW	10/16→			
Cooper S	120 kW	10/16→			
Cooper S	141 kW	10/16→			
Cooper S ALL4	120 kW	10/16→	; Spannung [V] (C8): 12; Batterie-Kapazität [Ah] (C10): 80; Kälteprüfstrom EN [A] (C9): 800; Länge [mm]: 315; Breite [mm]: 175; Höhe [mm]: 190; Polanordnung (I1): 0; Bodenleistenausführung: B13; Gewicht[kg] (C4): 23; Batterie (C12): AGM-Batterie (V2); Vorgaben des Fahrzeugherstellers beachten: 1; Fahrzeugausstattung: für Fahrzeuge mit Start-Stopp-Funktion (V1)	2800012007280	-
Cooper S ALL4	141 kW	10/16→			
Cooper SD	120 kW	10/16→			
Cooper SD	140 kW	10/16→			
Cooper SD ALL4	120 kW	10/16→			
Cooper SD ALL4	140 kW	10/16→			
John Cooper Works ALL4	170 kW	03/17→06/19	Fahrzeugausstattung: für Fahrzeuge mit Start-Stopp-Funktion (V1)		
One	75 kW	07/17→			
One D	85 kW	07/17→			

MINI - MINI COUNTRYMAN (R60) 08/10→10/16

Starterbatterie

Cooper	85 kW	08/10→10/16	; Spannung [V] (C8): 12; Batterie-Kapazität [Ah] (C10): 70; Kälteprüfstrom EN [A] (C9): 650; Länge [mm]: 278; Breite [mm]: 175; Höhe [mm]: 190; Polanordnung (I1): 0; Bodenleistenausführung: B13; Gewicht[kg] (C4): 20; Batterie (C12): EFB-Batterie (V3); Vorgaben des Fahrzeugherstellers beachten: 1	2800012001280	-
			; Spannung [V] (C8): 12; Batterie-Kapazität [Ah] (C10): 70; Kälteprüfstrom EN [A] (C9): 720; Länge [mm]: 278; Breite [mm]: 175; Höhe [mm]: 190; Polanordnung (I1): 0; Bodenleistenausführung: B13; Gewicht[kg] (C4): 20,3; Batterie (C12): AGM-Batterie (V2); Vorgaben des Fahrzeugherstellers beachten: 1; Fahrzeugausstattung: für Fahrzeuge mit Start-Stopp-Funktion (V1)	2800012006280	-
Cooper	88 kW	08/10→10/16		2800012006280	-
Cooper	90 kW	08/10→10/16	; Spannung [V] (C8): 12; Batterie-Kapazität [Ah] (C10): 70; Kälteprüfstrom EN [A] (C9): 650; Länge [mm]: 278; Breite [mm]: 175; Höhe [mm]: 190; Polanordnung (I1): 0; Bodenleistenausführung: B13; Gewicht[kg] (C4): 20; Batterie (C12): EFB-Batterie (V3); Vorgaben des Fahrzeugherstellers beachten: 1	2800012001280	-
			; Spannung [V] (C8): 12; Batterie-Kapazität [Ah] (C10): 70; Kälteprüfstrom EN [A] (C9): 720; Länge [mm]: 278; Breite [mm]: 175; Höhe [mm]: 190; Polanordnung (I1): 0; Bodenleistenausführung: B13; Gewicht[kg] (C4): 20,3; Batterie (C12): AGM-Batterie (V2); Vorgaben des Fahrzeugherstellers beachten: 1; Fahrzeugausstattung: für Fahrzeuge mit Start-Stopp-Funktion (V1)	2800012006280	-
Cooper ALL4	90 kW	11/12→10/16		2800012006280	-
Cooper D	82 kW	08/10→10/16	; Spannung [V] (C8): 12; Batterie-Kapazität [Ah] (C10): 70; Kälteprüfstrom EN [A] (C9): 650; Länge [mm]: 278; Breite [mm]: 175; Höhe [mm]: 190; Polanordnung (I1): 0; Bodenleistenausführung: B13; Gewicht[kg] (C4): 20; Batterie (C12): EFB-Batterie (V3); Vorgaben des Fahrzeugherstellers beachten: 1	2800012001280	-
			; Spannung [V] (C8): 12; Batterie-Kapazität [Ah] (C10): 70; Kälteprüfstrom EN [A] (C9): 720; Länge [mm]: 278; Breite [mm]: 175; Höhe [mm]: 190; Polanordnung (I1): 0; Bodenleistenausführung: B13; Gewicht[kg] (C4): 20,3; Batterie (C12): AGM-Batterie (V2); Vorgaben des Fahrzeugherstellers beachten: 1; Fahrzeugausstattung: für Fahrzeuge mit Start-Stopp-Funktion (V1)	2800012006280	-



MINI - MINI COUNTRYMAN (R60) 08/10→10/16

Starterbatterie

Modell	Leistung [kW]	Zeitraum	Spezifikationen	Partnummer	Notiz
Cooper D	82 kW	03/11→10/16	; Spannung [V] (C8): 12; Batterie-Kapazität [Ah] (C10): 65; Kälteprüfstrom EN [A] (C9): 650; Länge [mm]: 278; Breite [mm]: 175; Höhe [mm]: 175; Polanordnung (11): 0; Bodenleistenausführung: B13; Gewicht[kg] (C4): 17,9; Batterie (C12): EFB-Batterie (V3); Vorgaben des Fahrzeugherstellers beachten: 1	2800012004280	-
			; Spannung [V] (C8): 12; Batterie-Kapazität [Ah] (C10): 75; Kälteprüfstrom EN [A] (C9): 730; Länge [mm]: 315; Breite [mm]: 175; Höhe [mm]: 175; Polanordnung (11): 0; Bodenleistenausführung: B13; Gewicht[kg] (C4): 20; Batterie (C12): EFB-Batterie (V3); Vorgaben des Fahrzeugherstellers beachten: 1	2800012005280	-
			; Spannung [V] (C8): 12; Batterie-Kapazität [Ah] (C10): 92; Kälteprüfstrom EN [A] (C9): 850; Länge [mm]: 353; Breite [mm]: 175; Höhe [mm]: 190; Polanordnung (11): 0; Bodenleistenausführung: B13; Gewicht[kg] (C4): 25,8; Batterie (C12): AGM-Batterie (V2); Vorgaben des Fahrzeugherstellers beachten: 1; Fahrzeugausstattung: für Fahrzeuge mit Start-Stopp-Funktion (V1)	2800012008280	-
Cooper D ALL4	82 kW	08/10→10/16	; Spannung [V] (C8): 12; Batterie-Kapazität [Ah] (C10): 70; Kälteprüfstrom EN [A] (C9): 650; Länge [mm]: 278; Breite [mm]: 175; Höhe [mm]: 190; Polanordnung (11): 0; Bodenleistenausführung: B13; Gewicht[kg] (C4): 20; Batterie (C12): EFB-Batterie (V3); Vorgaben des Fahrzeugherstellers beachten: 1	2800012001280	-
			; Spannung [V] (C8): 12; Batterie-Kapazität [Ah] (C10): 70; Kälteprüfstrom EN [A] (C9): 720; Länge [mm]: 278; Breite [mm]: 175; Höhe [mm]: 190; Polanordnung (11): 0; Bodenleistenausführung: B13; Gewicht[kg] (C4): 20,3; Batterie (C12): AGM-Batterie (V2); Vorgaben des Fahrzeugherstellers beachten: 1; Fahrzeugausstattung: für Fahrzeuge mit Start-Stopp-Funktion (V1)	2800012006280	-
			; Spannung [V] (C8): 12; Batterie-Kapazität [Ah] (C10): 92; Kälteprüfstrom EN [A] (C9): 850; Länge [mm]: 353; Breite [mm]: 175; Höhe [mm]: 190; Polanordnung (11): 0; Bodenleistenausführung: B13; Gewicht[kg] (C4): 25,8; Batterie (C12): AGM-Batterie (V2); Vorgaben des Fahrzeugherstellers beachten: 1; Fahrzeugausstattung: für Fahrzeuge mit Start-Stopp-Funktion (V1)	2800012008280	-
Cooper D ALL4	82 kW	03/11→10/16	; Spannung [V] (C8): 12; Batterie-Kapazität [Ah] (C10): 65; Kälteprüfstrom EN [A] (C9): 650; Länge [mm]: 278; Breite [mm]: 175; Höhe [mm]: 175; Polanordnung (11): 0; Bodenleistenausführung: B13; Gewicht[kg] (C4): 17,9; Batterie (C12): EFB-Batterie (V3); Vorgaben des Fahrzeugherstellers beachten: 1	2800012004280	-
			; Spannung [V] (C8): 12; Batterie-Kapazität [Ah] (C10): 75; Kälteprüfstrom EN [A] (C9): 730; Länge [mm]: 315; Breite [mm]: 175; Höhe [mm]: 175; Polanordnung (11): 0; Bodenleistenausführung: B13; Gewicht[kg] (C4): 20; Batterie (C12): EFB-Batterie (V3); Vorgaben des Fahrzeugherstellers beachten: 1	2800012005280	-
			; Spannung [V] (C8): 12; Batterie-Kapazität [Ah] (C10): 92; Kälteprüfstrom EN [A] (C9): 850; Länge [mm]: 353; Breite [mm]: 175; Höhe [mm]: 190; Polanordnung (11): 0; Bodenleistenausführung: B13; Gewicht[kg] (C4): 25,8; Batterie (C12): AGM-Batterie (V2); Vorgaben des Fahrzeugherstellers beachten: 1; Fahrzeugausstattung: für Fahrzeuge mit Start-Stopp-Funktion (V1)	2800012008280	-



MINI - MINI COUNTRYMAN (R60) 08/10→10/16

Starterbatterie

Cooper S	135 kW	08/10→10/16	; Spannung [V] (C8): 12; Batterie-Kapazität [Ah] (C10): 70; Kälteprüfstrom EN [A] (C9): 650; Länge [mm]: 278; Breite [mm]: 175; Höhe [mm]: 190; Polanordnung (I1): 0; Bodenleistenausführung: B13; Gewicht[kg] (C4): 20; Batterie (C12): EFB-Batterie (V3); Vorgaben des Fahrzeugherstellers beachten: 1	2800012001280	-
			; Spannung [V] (C8): 12; Batterie-Kapazität [Ah] (C10): 70; Kälteprüfstrom EN [A] (C9): 720; Länge [mm]: 278; Breite [mm]: 175; Höhe [mm]: 190; Polanordnung (I1): 0; Bodenleistenausführung: B13; Gewicht[kg] (C4): 20,3; Batterie (C12): AGM-Batterie (V2); Vorgaben des Fahrzeugherstellers beachten: 1; Fahrzeugausstattung: für Fahrzeuge mit Start-Stopp-Funktion (VI)	2800012006280	-
Cooper S	140 kW	07/14→10/16	;	2800012006280	-
Cooper S	147 kW	08/10→10/16	; Spannung [V] (C8): 12; Batterie-Kapazität [Ah] (C10): 70; Kälteprüfstrom EN [A] (C9): 650; Länge [mm]: 278;	2800012001280	-
Cooper S ALL4	120 kW	08/10→10/16	Breite [mm]: 175; Höhe [mm]: 190; Polanordnung (I1): 0; Bodenleistenausführung: B13; Gewicht[kg] (C4): 20; Batterie (C12): EFB-Batterie (V3); Vorgaben des Fahrzeugherstellers beachten: 1		
Cooper S ALL4	135 kW	08/10→10/16	; Spannung [V] (C8): 12; Batterie-Kapazität [Ah] (C10): 70; Kälteprüfstrom EN [A] (C9): 720; Länge [mm]: 278; Breite [mm]: 175; Höhe [mm]: 190; Polanordnung (I1): 0; Bodenleistenausführung: B13; Gewicht[kg] (C4): 20,3; Batterie (C12): AGM-Batterie (V2); Vorgaben des Fahrzeugherstellers beachten: 1; Fahrzeugausstattung: für Fahrzeuge mit Start-Stopp-Funktion (VI)	2800012006280	-
Cooper S ALL4	140 kW	07/14→10/16	;	2800012006280	-
Cooper SD	100 kW	03/11→10/16	;		
Cooper SD	105 kW	03/11→10/16	; Spannung [V] (C8): 12; Batterie-Kapazität [Ah] (C10): 70; Kälteprüfstrom EN [A] (C9): 650; Länge [mm]: 278; Breite [mm]: 175; Höhe [mm]: 190; Polanordnung (I1): 0; Bodenleistenausführung: B13; Gewicht[kg] (C4): 20; Batterie (C12): EFB-Batterie (V3); Vorgaben des Fahrzeugherstellers beachten: 1	2800012001280	-
			; Spannung [V] (C8): 12; Batterie-Kapazität [Ah] (C10): 70; Kälteprüfstrom EN [A] (C9): 720; Länge [mm]: 278; Breite [mm]: 175; Höhe [mm]: 190; Polanordnung (I1): 0; Bodenleistenausführung: B13; Gewicht[kg] (C4): 20,3; Batterie (C12): AGM-Batterie (V2); Vorgaben des Fahrzeugherstellers beachten: 1; Fahrzeugausstattung: für Fahrzeuge mit Start-Stopp-Funktion (VI)	2800012006280	-
			; Spannung [V] (C8): 12; Batterie-Kapazität [Ah] (C10): 80; Kälteprüfstrom EN [A] (C9): 800; Länge [mm]: 315; Breite [mm]: 175; Höhe [mm]: 190; Polanordnung (I1): 0; Bodenleistenausführung: B13; Gewicht[kg] (C4): 23; Batterie (C12): AGM-Batterie (V2); Vorgaben des Fahrzeugherstellers beachten: 1; Fahrzeugausstattung: für Fahrzeuge mit Start-Stopp-Funktion (VI)	2800012007280	-



MINI - MINI COUNTRYMAN (R60) 08/10→10/16

Starterbatterie

Cooper SD ALL4	100 kW	03/11→10/16	; Spannung [V] (C8): 12; Batterie-Kapazität [Ah] (C10): 75; Kälteprüfstrom EN [A] (C9): 730; Länge [mm]: 315; Breite [mm]: 175; Höhe [mm]: 175; Polanordnung (11): 0; Bodenleistenausführung: B13; Gewicht[kg] (C4): 20; Batterie (C12): EFB-Batterie (V3); Vorgaben des Fahrzeugherstellers beachten: 1	2800012005280	-
			; Spannung [V] (C8): 12; Batterie-Kapazität [Ah] (C10): 70; Kälteprüfstrom EN [A] (C9): 720; Länge [mm]: 278; Breite [mm]: 175; Höhe [mm]: 190; Polanordnung (11): 0; Bodenleistenausführung: B13; Gewicht[kg] (C4): 20,3; Batterie (C12): AGM-Batterie (V2); Vorgaben des Fahrzeugherstellers beachten: 1; Fahrzeugausstattung: für Fahrzeuge mit Start-Stopp-Funktion (V1)	2800012006280	-
			; Spannung [V] (C8): 12; Batterie-Kapazität [Ah] (C10): 80; Kälteprüfstrom EN [A] (C9): 800; Länge [mm]: 315; Breite [mm]: 175; Höhe [mm]: 190; Polanordnung (11): 0; Bodenleistenausführung: B13; Gewicht[kg] (C4): 23; Batterie (C12): AGM-Batterie (V2); Vorgaben des Fahrzeugherstellers beachten: 1; Fahrzeugausstattung: für Fahrzeuge mit Start-Stopp-Funktion (V1)	2800012007280	-
Cooper SD ALL4	105 kW	03/11→10/16	; Spannung [V] (C8): 12; Batterie-Kapazität [Ah] (C10): 70; Kälteprüfstrom EN [A] (C9): 650; Länge [mm]: 278; Breite [mm]: 175; Höhe [mm]: 190; Polanordnung (11): 0; Bodenleistenausführung: B13; Gewicht[kg] (C4): 20; Batterie (C12): EFB-Batterie (V3); Vorgaben des Fahrzeugherstellers beachten: 1	2800012001280	-
			; Spannung [V] (C8): 12; Batterie-Kapazität [Ah] (C10): 70; Kälteprüfstrom EN [A] (C9): 720; Länge [mm]: 278; Breite [mm]: 175; Höhe [mm]: 190; Polanordnung (11): 0; Bodenleistenausführung: B13; Gewicht[kg] (C4): 20,3; Batterie (C12): AGM-Batterie (V2); Vorgaben des Fahrzeugherstellers beachten: 1; Fahrzeugausstattung: für Fahrzeuge mit Start-Stopp-Funktion (V1)	2800012006280	-
			; Spannung [V] (C8): 12; Batterie-Kapazität [Ah] (C10): 80; Kälteprüfstrom EN [A] (C9): 800; Länge [mm]: 315; Breite [mm]: 175; Höhe [mm]: 190; Polanordnung (11): 0; Bodenleistenausführung: B13; Gewicht[kg] (C4): 23; Batterie (C12): AGM-Batterie (V2); Vorgaben des Fahrzeugherstellers beachten: 1; Fahrzeugausstattung: für Fahrzeuge mit Start-Stopp-Funktion (V1)	2800012007280	-
John Cooper Works ALL4	160 kW	11/12→10/16	; Spannung [V] (C8): 12; Batterie-Kapazität [Ah] (C10): 70; Kälteprüfstrom EN [A] (C9): 650; Länge [mm]: 278; Breite [mm]: 175; Höhe [mm]: 190; Polanordnung (11): 0; Bodenleistenausführung: B13; Gewicht[kg] (C4): 20; Batterie (C12): EFB-Batterie (V3); Vorgaben des Fahrzeugherstellers beachten: 1	2800012001280	-
One	72 kW	08/10→10/16	; Spannung [V] (C8): 12; Batterie-Kapazität [Ah] (C10): 70; Kälteprüfstrom EN [A] (C9): 720; Länge [mm]: 278; Breite [mm]: 175; Höhe [mm]: 190; Polanordnung (11): 0; Bodenleistenausführung: B13; Gewicht[kg] (C4): 20,3; Batterie (C12): AGM-Batterie (V2); Vorgaben des Fahrzeugherstellers beachten: 1; Fahrzeugausstattung: für Fahrzeuge mit Start-Stopp-Funktion (V1)	2800012006280	-
One D	66 kW	08/10→10/16			



MINI - MINI Coupe (R58) 12/10→05/15

Starterbatterie

Cooper	85 kW	12/10→04/15	; Spannung [V] (C8): 12; Batterie-Kapazität [Ah] (C10): 70; Kälteprüfstrom EN [A] (C9): 650; Länge [mm]: 278; Breite [mm]: 175; Höhe [mm]: 190; Polanordnung (11): 0; Bodenleistenausführung: B13; Gewicht[kg] (C4): 20; Batterie (C12): EFB-Batterie (V3); Vorgaben des Fahrzeugherstellers beachten: 1	2800012001280	-
			; Spannung [V] (C8): 12; Batterie-Kapazität [Ah] (C10): 70; Kälteprüfstrom EN [A] (C9): 720; Länge [mm]: 278; Breite [mm]: 175; Höhe [mm]: 190; Polanordnung (11): 0; Bodenleistenausführung: B13; Gewicht[kg] (C4): 20,3; Batterie (C12): AGM-Batterie (V2); Vorgaben des Fahrzeugherstellers beachten: 1; Fahrzeugausstattung: für Fahrzeuge mit Start-Stopp-Funktion (VI)	2800012006280	-
Cooper	90 kW	12/10→04/15	; Spannung [V] (C8): 12; Batterie-Kapazität [Ah] (C10): 60; Kälteprüfstrom EN [A] (C9): 560; Länge [mm]: 242; Breite [mm]: 175; Höhe [mm]: 190; Polanordnung (11): 0; Bodenleistenausführung: B13; Gewicht[kg] (C4): 17; Batterie (C12): EFB-Batterie (V3); Vorgaben des Fahrzeugherstellers beachten: 1	2800012000280	-
			; Spannung [V] (C8): 12; Batterie-Kapazität [Ah] (C10): 70; Kälteprüfstrom EN [A] (C9): 720; Länge [mm]: 278; Breite [mm]: 175; Höhe [mm]: 190; Polanordnung (11): 0; Bodenleistenausführung: B13; Gewicht[kg] (C4): 20,3; Batterie (C12): AGM-Batterie (V2); Vorgaben des Fahrzeugherstellers beachten: 1; Fahrzeugausstattung: für Fahrzeuge mit Start-Stopp-Funktion (VI)	2800012006280	-
Cooper S	120 kW	12/10→04/15	; Spannung [V] (C8): 12; Batterie-Kapazität [Ah] (C10): 70; Kälteprüfstrom EN [A] (C9): 650; Länge [mm]: 278; Breite [mm]: 175; Höhe [mm]: 190; Polanordnung (11): 0; Bodenleistenausführung: B13; Gewicht[kg] (C4): 20; Batterie (C12): EFB-Batterie (V3); Vorgaben des Fahrzeugherstellers beachten: 1	2800012001280	-
			; Spannung [V] (C8): 12; Batterie-Kapazität [Ah] (C10): 70; Kälteprüfstrom EN [A] (C9): 720; Länge [mm]: 278; Breite [mm]: 175; Höhe [mm]: 190; Polanordnung (11): 0; Bodenleistenausführung: B13; Gewicht[kg] (C4): 20,3; Batterie (C12): AGM-Batterie (V2); Vorgaben des Fahrzeugherstellers beachten: 1; Fahrzeugausstattung: für Fahrzeuge mit Start-Stopp-Funktion (VI)	2800012006280	-
Cooper S	135 kW	12/10→04/15	; Spannung [V] (C8): 12; Batterie-Kapazität [Ah] (C10): 60; Kälteprüfstrom EN [A] (C9): 560; Länge [mm]: 242; Breite [mm]: 175; Höhe [mm]: 190; Polanordnung (11): 0; Bodenleistenausführung: B13; Gewicht[kg] (C4): 17; Batterie (C12): EFB-Batterie (V3); Vorgaben des Fahrzeugherstellers beachten: 1	2800012000280	-
			; Spannung [V] (C8): 12; Batterie-Kapazität [Ah] (C10): 70; Kälteprüfstrom EN [A] (C9): 720; Länge [mm]: 278; Breite [mm]: 175; Höhe [mm]: 190; Polanordnung (11): 0; Bodenleistenausführung: B13; Gewicht[kg] (C4): 20,3; Batterie (C12): AGM-Batterie (V2); Vorgaben des Fahrzeugherstellers beachten: 1; Fahrzeugausstattung: für Fahrzeuge mit Start-Stopp-Funktion (VI)	2800012006280	-



MINI - MINI Coupe (R58) 12/10 → 05/15

Starterbatterie

Cooper SD	100 kW	12/10 → 05/15	; Spannung [V] (C8): 12; Batterie-Kapazität [Ah] (C10): 75; Kälteprüfstrom EN [A] (C9): 730; Länge [mm]: 315; Breite [mm]: 175; Höhe [mm]: 175; Polanordnung (11): 0; Bodenleistenausführung: B13; Gewicht[kg] (C4): 20; Batterie (C12): EFB-Batterie (V3); Vorgaben des Fahrzeugherstellers beachten: 1	2800012005280	-
Cooper SD	105 kW	12/10 → 05/15	; Spannung [V] (C8): 12; Batterie-Kapazität [Ah] (C10): 70; Kälteprüfstrom EN [A] (C9): 720; Länge [mm]: 278; Breite [mm]: 175; Höhe [mm]: 190; Polanordnung (11): 0; Bodenleistenausführung: B13; Gewicht[kg] (C4): 20,3; Batterie (C12): AGM-Batterie (V2); Vorgaben des Fahrzeugherstellers beachten: 1; Fahrzeugausstattung: für Fahrzeuge mit Start-Stopp-Funktion (V1)	2800012006280	-
			; Spannung [V] (C8): 12; Batterie-Kapazität [Ah] (C10): 80; Kälteprüfstrom EN [A] (C9): 800; Länge [mm]: 315; Breite [mm]: 175; Höhe [mm]: 190; Polanordnung (11): 0; Bodenleistenausführung: B13; Gewicht[kg] (C4): 23; Batterie (C12): AGM-Batterie (V2); Vorgaben des Fahrzeugherstellers beachten: 1; Fahrzeugausstattung: für Fahrzeuge mit Start-Stopp-Funktion (V1)	2800012007280	-
Cooper S JCW	147 kW	12/10 → 04/15	; Spannung [V] (C8): 12; Batterie-Kapazität [Ah] (C10): 70; Kälteprüfstrom EN [A] (C9): 650; Länge [mm]: 278; Breite [mm]: 175; Höhe [mm]: 190; Polanordnung (11): 0; Bodenleistenausführung: B13; Gewicht[kg] (C4): 20; Batterie (C12): EFB-Batterie (V3); Vorgaben des Fahrzeugherstellers beachten: 1	2800012001280	-
			; Spannung [V] (C8): 12; Batterie-Kapazität [Ah] (C10): 70; Kälteprüfstrom EN [A] (C9): 720; Länge [mm]: 278; Breite [mm]: 175; Höhe [mm]: 190; Polanordnung (11): 0; Bodenleistenausführung: B13; Gewicht[kg] (C4): 20,3; Batterie (C12): AGM-Batterie (V2); Vorgaben des Fahrzeugherstellers beachten: 1; Fahrzeugausstattung: für Fahrzeuge mit Start-Stopp-Funktion (V1)	2800012006280	-
John Cooper Works	155 kW	12/10 → 05/15	; Spannung [V] (C8): 12; Batterie-Kapazität [Ah] (C10): 60; Kälteprüfstrom EN [A] (C9): 560; Länge [mm]: 242; Breite [mm]: 175; Höhe [mm]: 190; Polanordnung (11): 0; Bodenleistenausführung: B13; Gewicht[kg] (C4): 17; Batterie (C12): EFB-Batterie (V3); Vorgaben des Fahrzeugherstellers beachten: 1	2800012000280	-
			; Spannung [V] (C8): 12; Batterie-Kapazität [Ah] (C10): 70; Kälteprüfstrom EN [A] (C9): 720; Länge [mm]: 278; Breite [mm]: 175; Höhe [mm]: 190; Polanordnung (11): 0; Bodenleistenausführung: B13; Gewicht[kg] (C4): 20,3; Batterie (C12): AGM-Batterie (V2); Vorgaben des Fahrzeugherstellers beachten: 1; Fahrzeugausstattung: für Fahrzeuge mit Start-Stopp-Funktion (V1)	2800012006280	-

MINI - MINI PACEMAN (R61) 03/12 → 10/16

Starterbatterie

Cooper	88 kW	04/12 → 09/16	;	2800012006280	-
--------	-------	---------------	---	----------------------	---



MINI - MINI PACEMAN (R61) 03/12→10/16

Starterbatterie

Cooper	90 kW	04/12→09/16	; Spannung [V] (C8): 12; Batterie-Kapazität [Ah] (C10): 70; Kälteprüfstrom EN [A] (C9): 650; Länge [mm]: 278; Breite [mm]: 175; Höhe [mm]: 190; Polanordnung (I1): 0; Bodenleistenausführung: B13; Gewicht[kg] (C4): 20; Batterie (C12): EFB-Batterie (V3); Vorgaben des Fahrzeugherstellers beachten: 1	2800012001280	-
			; Spannung [V] (C8): 12; Batterie-Kapazität [Ah] (C10): 70; Kälteprüfstrom EN [A] (C9): 720; Länge [mm]: 278; Breite [mm]: 175; Höhe [mm]: 190; Polanordnung (I1): 0; Bodenleistenausführung: B13; Gewicht[kg] (C4): 20,3; Batterie (C12): AGM-Batterie (V2); Vorgaben des Fahrzeugherstellers beachten: 1; Fahrzeugausstattung: für Fahrzeuge mit Start-Stopp-Funktion (VI)	2800012006280	-
Cooper ALL4	90 kW	11/12→09/16	;	2800012006280	-
Cooper ALL4	90 kW	07/13→09/16	;	2800012006280	-
Cooper D	82 kW	04/12→09/16	; Spannung [V] (C8): 12; Batterie-Kapazität [Ah] (C10): 70; Kälteprüfstrom EN [A] (C9): 650; Länge [mm]: 278; Breite [mm]: 175; Höhe [mm]: 190; Polanordnung (I1): 0; Bodenleistenausführung: B13; Gewicht[kg] (C4): 20; Batterie (C12): EFB-Batterie (V3); Vorgaben des Fahrzeugherstellers beachten: 1	2800012001280	-
			; Spannung [V] (C8): 12; Batterie-Kapazität [Ah] (C10): 70; Kälteprüfstrom EN [A] (C9): 720; Länge [mm]: 278; Breite [mm]: 175; Höhe [mm]: 190; Polanordnung (I1): 0; Bodenleistenausführung: B13; Gewicht[kg] (C4): 20,3; Batterie (C12): AGM-Batterie (V2); Vorgaben des Fahrzeugherstellers beachten: 1; Fahrzeugausstattung: für Fahrzeuge mit Start-Stopp-Funktion (VI)	2800012006280	-
Cooper D	82 kW	07/12→09/16	;	2800012006280	-
Cooper D ALL4	82 kW	04/12→09/16	; Spannung [V] (C8): 12; Batterie-Kapazität [Ah] (C10): 70; Kälteprüfstrom EN [A] (C9): 650; Länge [mm]: 278; Breite [mm]: 175; Höhe [mm]: 190; Polanordnung (I1): 0; Bodenleistenausführung: B13; Gewicht[kg] (C4): 20; Batterie (C12): EFB-Batterie (V3); Vorgaben des Fahrzeugherstellers beachten: 1	2800012001280	-
Cooper D ALL4	82 kW	03/12→09/16	;	2800012006280	-
Cooper S	135 kW	11/12→10/16	; Spannung [V] (C8): 12; Batterie-Kapazität [Ah] (C10): 70; Kälteprüfstrom EN [A] (C9): 720; Länge [mm]: 278; Breite [mm]: 175; Höhe [mm]: 190; Polanordnung (I1): 0; Bodenleistenausführung: B13; Gewicht[kg] (C4): 20,3; Batterie (C12): AGM-Batterie (V2); Vorgaben des Fahrzeugherstellers beachten: 1; Fahrzeugausstattung: für Fahrzeuge mit Start-Stopp-Funktion (VI)	2800012006280	-
Cooper S	140 kW	07/14→09/16	;	2800012006280	-
Cooper S ALL4	120 kW	03/12→09/16	;	2800012006280	-
Cooper S ALL4	135 kW	03/12→09/16	; Spannung [V] (C8): 12; Batterie-Kapazität [Ah] (C10): 70; Kälteprüfstrom EN [A] (C9): 650; Länge [mm]: 278; Breite [mm]: 175; Höhe [mm]: 190; Polanordnung (I1): 0; Bodenleistenausführung: B13; Gewicht[kg] (C4): 20; Batterie (C12): EFB-Batterie (V3); Vorgaben des Fahrzeugherstellers beachten: 1	2800012001280	-
			; Spannung [V] (C8): 12; Batterie-Kapazität [Ah] (C10): 70; Kälteprüfstrom EN [A] (C9): 720; Länge [mm]: 278; Breite [mm]: 175; Höhe [mm]: 190; Polanordnung (I1): 0; Bodenleistenausführung: B13; Gewicht[kg] (C4): 20,3; Batterie (C12): AGM-Batterie (V2); Vorgaben des Fahrzeugherstellers beachten: 1; Fahrzeugausstattung: für Fahrzeuge mit Start-Stopp-Funktion (VI)	2800012006280	-
Cooper S ALL4	140 kW	03/12→09/16	;	2800012006280	-



MINI - MINI PACEMAN (R61) 03/12→10/16

Starterbatterie

Cooper SD	105 kW	03/12→09/16	; Spannung [V] (C8): 12; Batterie-Kapazität [Ah] (C10): 70; Kälteprüfstrom EN [A] (C9): 650; Länge [mm]: 278; Breite [mm]: 175; Höhe [mm]: 190; Polanordnung (11): 0; Bodenleistenausführung: B13; Gewicht[kg] (C4): 20; Batterie (C12): EFB-Batterie (V3); Vorgaben des Fahrzeugherstellers beachten: 1	2800012001280	-
			; Spannung [V] (C8): 12; Batterie-Kapazität [Ah] (C10): 70; Kälteprüfstrom EN [A] (C9): 720; Länge [mm]: 278; Breite [mm]: 175; Höhe [mm]: 190; Polanordnung (11): 0; Bodenleistenausführung: B13; Gewicht[kg] (C4): 20,3; Batterie (C12): AGM-Batterie (V2); Vorgaben des Fahrzeugherstellers beachten: 1; Fahrzeugausstattung: für Fahrzeuge mit Start-Stopp-Funktion (V1)	2800012006280	-
			; Spannung [V] (C8): 12; Batterie-Kapazität [Ah] (C10): 80; Kälteprüfstrom EN [A] (C9): 800; Länge [mm]: 315; Breite [mm]: 175; Höhe [mm]: 190; Polanordnung (11): 0; Bodenleistenausführung: B13; Gewicht[kg] (C4): 23; Batterie (C12): AGM-Batterie (V2); Vorgaben des Fahrzeugherstellers beachten: 1; Fahrzeugausstattung: für Fahrzeuge mit Start-Stopp-Funktion (V1)	2800012007280	-
Cooper SD ALL4	100 kW	04/12→09/16	;	2800012006280	-
Cooper SD ALL4	105 kW	04/12→09/16	; Spannung [V] (C8): 12; Batterie-Kapazität [Ah] (C10): 70; Kälteprüfstrom EN [A] (C9): 650; Länge [mm]: 278; Breite [mm]: 175; Höhe [mm]: 190; Polanordnung (11): 0; Bodenleistenausführung: B13; Gewicht[kg] (C4): 20; Batterie (C12): EFB-Batterie (V3); Vorgaben des Fahrzeugherstellers beachten: 1	2800012001280	-
			; Spannung [V] (C8): 12; Batterie-Kapazität [Ah] (C10): 70; Kälteprüfstrom EN [A] (C9): 720; Länge [mm]: 278; Breite [mm]: 175; Höhe [mm]: 190; Polanordnung (11): 0; Bodenleistenausführung: B13; Gewicht[kg] (C4): 20,3; Batterie (C12): AGM-Batterie (V2); Vorgaben des Fahrzeugherstellers beachten: 1; Fahrzeugausstattung: für Fahrzeuge mit Start-Stopp-Funktion (V1)	2800012006280	-
			; Spannung [V] (C8): 12; Batterie-Kapazität [Ah] (C10): 80; Kälteprüfstrom EN [A] (C9): 800; Länge [mm]: 315; Breite [mm]: 175; Höhe [mm]: 190; Polanordnung (11): 0; Bodenleistenausführung: B13; Gewicht[kg] (C4): 23; Batterie (C12): AGM-Batterie (V2); Vorgaben des Fahrzeugherstellers beachten: 1; Fahrzeugausstattung: für Fahrzeuge mit Start-Stopp-Funktion (V1)	2800012007280	-
John Cooper Works	160 kW	03/13→10/16	; Spannung [V] (C8): 12; Batterie-Kapazität [Ah] (C10): 70; Kälteprüfstrom EN [A] (C9): 650; Länge [mm]: 278; Breite [mm]: 175; Höhe [mm]: 190; Polanordnung (11): 0; Bodenleistenausführung: B13; Gewicht[kg] (C4): 20; Batterie (C12): EFB-Batterie (V3); Vorgaben des Fahrzeugherstellers beachten: 1	2800012001280	-
			; Spannung [V] (C8): 12; Batterie-Kapazität [Ah] (C10): 70; Kälteprüfstrom EN [A] (C9): 720; Länge [mm]: 278; Breite [mm]: 175; Höhe [mm]: 190; Polanordnung (11): 0; Bodenleistenausführung: B13; Gewicht[kg] (C4): 20,3; Batterie (C12): AGM-Batterie (V2); Vorgaben des Fahrzeugherstellers beachten: 1; Fahrzeugausstattung: für Fahrzeuge mit Start-Stopp-Funktion (V1)	2800012006280	-



MINI - MINI Roadster (R59) 01/11→04/15

Starterbatterie

Cooper	85 kW	11/11→04/15	; Spannung [V] (C8): 12; Batterie-Kapazität [Ah] (C10): 70; Kälteprüfstrom EN [A] (C9): 650; Länge [mm]: 278; Breite [mm]: 175; Höhe [mm]: 190; Polanordnung (11): 0; Bodenleistenausführung: B13; Gewicht[kg] (C4): 20; Batterie (C12): EFB-Batterie (V3); Vorgaben des Fahrzeugherstellers beachten: 1	2800012001280	-
Cooper	90 kW	11/11→04/15	; Spannung [V] (C8): 12; Batterie-Kapazität [Ah] (C10): 70; Kälteprüfstrom EN [A] (C9): 720; Länge [mm]: 278; Breite [mm]: 175; Höhe [mm]: 190; Polanordnung (11): 0; Bodenleistenausführung: B13; Gewicht[kg] (C4): 20,3; Batterie (C12): AGM-Batterie (V2); Vorgaben des Fahrzeugherstellers beachten: 1; Fahrzeugausstattung: für Fahrzeuge mit Start-Stopp-Funktion (VI)	2800012006280	-
Cooper S	120 kW	11/11→04/15	; Spannung [V] (C8): 12; Batterie-Kapazität [Ah] (C10): 70; Kälteprüfstrom EN [A] (C9): 730; Länge [mm]: 315; Breite [mm]: 175; Höhe [mm]: 175; Polanordnung (11): 0; Bodenleistenausführung: B13; Gewicht[kg] (C4): 20; Batterie (C12): EFB-Batterie (V3); Vorgaben des Fahrzeugherstellers beachten: 1	2800012005280	-
Cooper S	135 kW	11/11→04/15	; Spannung [V] (C8): 12; Batterie-Kapazität [Ah] (C10): 70; Kälteprüfstrom EN [A] (C9): 720; Länge [mm]: 278; Breite [mm]: 175; Höhe [mm]: 190; Polanordnung (11): 0; Bodenleistenausführung: B13; Gewicht[kg] (C4): 20,3; Batterie (C12): AGM-Batterie (V2); Vorgaben des Fahrzeugherstellers beachten: 1; Fahrzeugausstattung: für Fahrzeuge mit Start-Stopp-Funktion (VI)	2800012006280	-
Cooper SD	100 kW	11/11→04/15	; Spannung [V] (C8): 12; Batterie-Kapazität [Ah] (C10): 80; Kälteprüfstrom EN [A] (C9): 800; Länge [mm]: 315; Breite [mm]: 175; Höhe [mm]: 190; Polanordnung (11): 0; Bodenleistenausführung: B13; Gewicht[kg] (C4): 23; Batterie (C12): AGM-Batterie (V2); Vorgaben des Fahrzeugherstellers beachten: 1; Fahrzeugausstattung: für Fahrzeuge mit Start-Stopp-Funktion (VI)	2800012007280	-
Cooper SD	105 kW	11/11→04/15	; Spannung [V] (C8): 12; Batterie-Kapazität [Ah] (C10): 70; Kälteprüfstrom EN [A] (C9): 650; Länge [mm]: 278; Breite [mm]: 175; Höhe [mm]: 190; Polanordnung (11): 0; Bodenleistenausführung: B13; Gewicht[kg] (C4): 20; Batterie (C12): EFB-Batterie (V3); Vorgaben des Fahrzeugherstellers beachten: 1	2800012001280	-
			; Spannung [V] (C8): 12; Batterie-Kapazität [Ah] (C10): 70; Kälteprüfstrom EN [A] (C9): 720; Länge [mm]: 278; Breite [mm]: 175; Höhe [mm]: 190; Polanordnung (11): 0; Bodenleistenausführung: B13; Gewicht[kg] (C4): 20,3; Batterie (C12): AGM-Batterie (V2); Vorgaben des Fahrzeugherstellers beachten: 1; Fahrzeugausstattung: für Fahrzeuge mit Start-Stopp-Funktion (VI)	2800012006280	-
			; Spannung [V] (C8): 12; Batterie-Kapazität [Ah] (C10): 80; Kälteprüfstrom EN [A] (C9): 800; Länge [mm]: 315; Breite [mm]: 175; Höhe [mm]: 190; Polanordnung (11): 0; Bodenleistenausführung: B13; Gewicht[kg] (C4): 23; Batterie (C12): AGM-Batterie (V2); Vorgaben des Fahrzeugherstellers beachten: 1; Fahrzeugausstattung: für Fahrzeuge mit Start-Stopp-Funktion (VI)	2800012007280	-



MINI - MINI Roadster (R59) 01/11→04/15

Starterbatterie

Cooper S JCW	147 kW	11/11→04/15	; Spannung [V] (C8): 12; Batterie-Kapazität [Ah] (C10): 70; Kälteprüfstrom EN [A] (C9): 650; Länge [mm]: 278; Breite [mm]: 175; Höhe [mm]: 190; Polanordnung (11): 0; Bodenleistenausführung: B13; Gewicht[kg] (C4): 20; Batterie (C12): EFB-Batterie (V3); Vorgaben des Fahrzeugherstellers beachten: 1	2800012001280	-
John Cooper Works	155 kW	11/11→04/15	; Spannung [V] (C8): 12; Batterie-Kapazität [Ah] (C10): 70; Kälteprüfstrom EN [A] (C9): 720; Länge [mm]: 278; Breite [mm]: 175; Höhe [mm]: 190; Polanordnung (11): 0; Bodenleistenausführung: B13; Gewicht[kg] (C4): 20,3; Batterie (C12): AGM-Batterie (V2); Vorgaben des Fahrzeugherstellers beachten: 1; Fahrzeugausstattung: für Fahrzeuge mit Start-Stopp-Funktion (V1)	2800012006280	-

MITSUBISHI - ASX (GA_W_) 11/09→

Starterbatterie

1.6 DI-D	84 kW	07/15→	; Spannung [V] (C8): 12; Batterie-Kapazität [Ah] (C10): 70; Kälteprüfstrom EN [A] (C9): 650; Länge [mm]: 278; Breite [mm]: 175; Höhe [mm]: 190; Polanordnung (11): 0; Bodenleistenausführung: B13; Gewicht[kg] (C4): 20; Batterie (C12): EFB-Batterie (V3); Vorgaben des Fahrzeugherstellers beachten: 1	2800012001280	-
1.6 DI-D 4WD	84 kW	07/15→	; Spannung [V] (C8): 12; Batterie-Kapazität [Ah] (C10): 70; Kälteprüfstrom EN [A] (C9): 720; Länge [mm]: 278; Breite [mm]: 175; Höhe [mm]: 190; Polanordnung (11): 0; Bodenleistenausführung: B13; Gewicht[kg] (C4): 20,3; Batterie (C12): AGM-Batterie (V2); Vorgaben des Fahrzeugherstellers beachten: 1; Fahrzeugausstattung: für Fahrzeuge mit Start-Stopp-Funktion (V1)	2800012006280	-
1.6 MIVEC	85 kW	05/10→	; Spannung [V] (C8): 12; Batterie-Kapazität [Ah] (C10): 70; Kälteprüfstrom EN [A] (C9): 650; Länge [mm]: 278; Breite [mm]: 175; Höhe [mm]: 190; Polanordnung (11): 0; Bodenleistenausführung: B13; Gewicht[kg] (C4): 20; Batterie (C12): EFB-Batterie (V3); Vorgaben des Fahrzeugherstellers beachten: 1	2800012000280	-
1.6 MIVEC	86 kW	06/10→	; Spannung [V] (C8): 12; Batterie-Kapazität [Ah] (C10): 70; Kälteprüfstrom EN [A] (C9): 720; Länge [mm]: 278; Breite [mm]: 175; Höhe [mm]: 190; Polanordnung (11): 0; Bodenleistenausführung: B13; Gewicht[kg] (C4): 20,3; Batterie (C12): AGM-Batterie (V2); Vorgaben des Fahrzeugherstellers beachten: 1; Fahrzeugausstattung: für Fahrzeuge mit Start-Stopp-Funktion (V1)	2800012001280	-
1.8 DI-D	85 kW	06/10→	; Spannung [V] (C8): 12; Batterie-Kapazität [Ah] (C10): 70; Kälteprüfstrom EN [A] (C9): 650; Länge [mm]: 278; Breite [mm]: 175; Höhe [mm]: 190; Polanordnung (11): 0; Bodenleistenausführung: B13; Gewicht[kg] (C4): 20; Batterie (C12): EFB-Batterie (V3); Vorgaben des Fahrzeugherstellers beachten: 1	2800012006280	-
1.8 DI-D	110 kW	06/10→	; Spannung [V] (C8): 12; Batterie-Kapazität [Ah] (C10): 70; Kälteprüfstrom EN [A] (C9): 720; Länge [mm]: 278; Breite [mm]: 175; Höhe [mm]: 190; Polanordnung (11): 0; Bodenleistenausführung: B13; Gewicht[kg] (C4): 20,3; Batterie (C12): AGM-Batterie (V2); Vorgaben des Fahrzeugherstellers beachten: 1; Fahrzeugausstattung: für Fahrzeuge mit Start-Stopp-Funktion (V1)	2800012001280	-
1.8 DI-D 4WD	85 kW	06/10→	; Spannung [V] (C8): 12; Batterie-Kapazität [Ah] (C10): 70; Kälteprüfstrom EN [A] (C9): 650; Länge [mm]: 278; Breite [mm]: 175; Höhe [mm]: 190; Polanordnung (11): 0; Bodenleistenausführung: B13; Gewicht[kg] (C4): 20; Batterie (C12): EFB-Batterie (V3); Vorgaben des Fahrzeugherstellers beachten: 1	2800012006280	-
1.8 DI-D 4WD	110 kW	06/10→	; Spannung [V] (C8): 12; Batterie-Kapazität [Ah] (C10): 70; Kälteprüfstrom EN [A] (C9): 720; Länge [mm]: 278; Breite [mm]: 175; Höhe [mm]: 190; Polanordnung (11): 0; Bodenleistenausführung: B13; Gewicht[kg] (C4): 20,3; Batterie (C12): AGM-Batterie (V2); Vorgaben des Fahrzeugherstellers beachten: 1; Fahrzeugausstattung: für Fahrzeuge mit Start-Stopp-Funktion (V1)	2800012001280	-
2.2 DI-D 4WD	110 kW	04/13→	; Spannung [V] (C8): 12; Batterie-Kapazität [Ah] (C10): 70; Kälteprüfstrom EN [A] (C9): 720; Länge [mm]: 278; Breite [mm]: 175; Höhe [mm]: 190; Polanordnung (11): 0; Bodenleistenausführung: B13; Gewicht[kg] (C4): 20,3; Batterie (C12): AGM-Batterie (V2); Vorgaben des Fahrzeugherstellers beachten: 1; Fahrzeugausstattung: für Fahrzeuge mit Start-Stopp-Funktion (V1)	2800012006280	-

MITSUBISHI - CARISMA (DA_) 07/95→06/06

Starterbatterie

1.6 (DA1A)	66 kW	07/95→06/06	; Spannung [V] (C8): 12; Batterie-Kapazität [Ah] (C10): 60; Kälteprüfstrom EN [A] (C9): 560; Länge [mm]: 242; Breite [mm]: 175; Höhe [mm]: 190; Polanordnung (11): 0; Bodenleistenausführung: B13; Gewicht[kg] (C4): 17; Batterie (C12): EFB-Batterie (V3); Vorgaben des Fahrzeugherstellers beachten: 1	2800012000280	-
1.6 (DA1A)	70 kW	12/98→06/06	; Spannung [V] (C8): 12; Batterie-Kapazität [Ah] (C10): 65; Kälteprüfstrom EN [A] (C9): 640; Länge [mm]: 242; Breite [mm]: 175; Höhe [mm]: 190; Polanordnung (11): 0; Bodenleistenausführung: B13; Gewicht[kg] (C4): 15,5	2800012021280	-
1.6 (DA1A)	73 kW	05/97→06/06	; Spannung [V] (C8): 12; Batterie-Kapazität [Ah] (C10): 60; Kälteprüfstrom EN [A] (C9): 560; Länge [mm]: 242; Breite [mm]: 175; Höhe [mm]: 190; Polanordnung (11): 0; Bodenleistenausführung: B13; Gewicht[kg] (C4): 17; Batterie (C12): EFB-Batterie (V3); Vorgaben des Fahrzeugherstellers beachten: 1	2800012000280	-
1.6 (DA1A)	76 kW	09/00→06/06	; Spannung [V] (C8): 12; Batterie-Kapazität [Ah] (C10): 60; Kälteprüfstrom EN [A] (C9): 560; Länge [mm]: 242; Breite [mm]: 175; Höhe [mm]: 190; Polanordnung (11): 0; Bodenleistenausführung: B13; Gewicht[kg] (C4): 17; Batterie (C12): EFB-Batterie (V3); Vorgaben des Fahrzeugherstellers beachten: 1	2800012000280	-
1.8 (DA2A)	85 kW	07/95→07/97	; Spannung [V] (C8): 12; Batterie-Kapazität [Ah] (C10): 60; Kälteprüfstrom EN [A] (C9): 560; Länge [mm]: 242; Breite [mm]: 175; Höhe [mm]: 190; Polanordnung (11): 0; Bodenleistenausführung: B13; Gewicht[kg] (C4): 17; Batterie (C12): EFB-Batterie (V3); Vorgaben des Fahrzeugherstellers beachten: 1	2800012000280	-



MITSUBISHI - CARISMA (DA_) 07/95→06/06

Starterbatterie

1.8 16V GDI (DA2A)	92 kW	09/97→06/06	; Spannung [V] (C8): 12; Batterie-Kapazität [Ah] (C10): 70; Kälteprüfstrom EN [A] (C9): 650; Länge [mm]: 278; Breite [mm]: 175; Höhe [mm]: 190; Polanordnung (11): O; Bodenleistenausführung: B13; Gewicht[kg] (C4): 20; Batterie (C12): EFB-Batterie (V3); Vorgaben des Fahrzeugherstellers beachten: 1	2800012001280	-
1.8 GDI (DA2A)	90 kW	10/00→06/06	; Spannung [V] (C8): 12; Batterie-Kapazität [Ah] (C10): 70; Kälteprüfstrom EN [A] (C9): 720; Länge [mm]: 278; Breite [mm]: 175; Höhe [mm]: 190; Polanordnung (11): O; Bodenleistenausführung: B13; Gewicht[kg] (C4): 20,3; Batterie (C12): AGM-Batterie (V2); Vorgaben des Fahrzeugherstellers beachten: 1; Fahrzeugausstattung: für Fahrzeuge mit Start-Stopp-Funktion (V1)	2800012006280	-
1.8 MSX - 16V (DA2A)	103 kW	07/95→07/97	Spannung [V] (C8): 12; Batterie-Kapazität [Ah] (C10): 65; Kälteprüfstrom EN [A] (C9): 640; Länge [mm]: 242; Breite [mm]: 175; Höhe [mm]: 190; Polanordnung (11): O; Bodenleistenausführung: B13; Gewicht[kg] (C4): 15,5	2800012021280	-
1.9 Di-D	85 kW	09/00→06/06	; Spannung [V] (C8): 12; Batterie-Kapazität [Ah] (C10): 70; Kälteprüfstrom EN [A] (C9): 650; Länge [mm]: 278; Breite [mm]: 175; Höhe [mm]: 190; Polanordnung (11): O; Bodenleistenausführung: B13; Gewicht[kg] (C4): 20; Batterie (C12): EFB-Batterie (V3); Vorgaben des Fahrzeugherstellers beachten: 1	2800012001280	-
1.9 Di-D (DA5A)	75 kW	09/00→06/06	; Spannung [V] (C8): 12; Batterie-Kapazität [Ah] (C10): 70; Kälteprüfstrom EN [A] (C9): 720; Länge [mm]: 278; Breite [mm]: 175; Höhe [mm]: 190; Polanordnung (11): O; Bodenleistenausführung: B13; Gewicht[kg] (C4): 20,3; Batterie (C12): AGM-Batterie (V2); Vorgaben des Fahrzeugherstellers beachten: 1; Fahrzeugausstattung: für Fahrzeuge mit Start-Stopp-Funktion (V1)	2800012006280	-
			Spannung [V] (C8): 12; Batterie-Kapazität [Ah] (C10): 80; Kälteprüfstrom EN [A] (C9): 750; Länge [mm]: 278; Breite [mm]: 175; Höhe [mm]: 190; Polanordnung (11): O; Bodenleistenausführung: B13; Gewicht[kg] (C4): 18,1	2800012023280	-
1.9 TD (DA4A)	66 kW	10/96→09/00		2800012023280	-

MITSUBISHI - CARISMA Stufenheck (DA_) 09/96→06/06

Starterbatterie

1.6 (DA1A)	66 kW	09/96→06/06	; Spannung [V] (C8): 12; Batterie-Kapazität [Ah] (C10): 60; Kälteprüfstrom EN [A] (C9): 560; Länge [mm]: 242; Breite [mm]: 175; Höhe [mm]: 190; Polanordnung (11): O; Bodenleistenausführung: B13; Gewicht[kg] (C4): 17; Batterie (C12): EFB-Batterie (V3); Vorgaben des Fahrzeugherstellers beachten: 1	2800012000280	-
1.6 (DA1A)	70 kW	12/98→06/06	Spannung [V] (C8): 12; Batterie-Kapazität [Ah] (C10): 65; Kälteprüfstrom EN [A] (C9): 640; Länge [mm]: 242; Breite [mm]: 175; Höhe [mm]: 190; Polanordnung (11): O; Bodenleistenausführung: B13; Gewicht[kg] (C4): 15,5	2800012021280	-
1.6 (DA1A)	73 kW	05/97→06/06			
1.6 (DA1A)	76 kW	09/00→06/06			
1.8 (DA2A)	85 kW	09/96→09/97			



MITSUBISHI - CARISMA Stufenheck (DA_) 09/96→06/06

Starterbatterie

1.8 16V GDI (DA2A)	92 kW	09/97→06/06	; Spannung [V] (C8): 12; Batterie-Kapazität [Ah] (C10): 70; Kälteprüfstrom EN [A] (C9): 650; Länge [mm]: 278; Breite [mm]: 175; Höhe [mm]: 190; Polanordnung (11): 0; Bodenleistenausführung: B13; Gewicht[kg] (C4): 20; Batterie (C12): EFB-Batterie (V3); Vorgaben des Fahrzeugherstellers beachten: 1	2800012001280	-
1.8 GDI (DA2A)	90 kW	10/00→06/06	; Spannung [V] (C8): 12; Batterie-Kapazität [Ah] (C10): 70; Kälteprüfstrom EN [A] (C9): 720; Länge [mm]: 278; Breite [mm]: 175; Höhe [mm]: 190; Polanordnung (11): 0; Bodenleistenausführung: B13; Gewicht[kg] (C4): 20,3; Batterie (C12): AGM-Batterie (V2); Vorgaben des Fahrzeugherstellers beachten: 1; Fahrzeugausstattung: für Fahrzeuge mit Start-Stopp-Funktion (V1)	2800012006280	-
			Spannung [V] (C8): 12; Batterie-Kapazität [Ah] (C10): 65; Kälteprüfstrom EN [A] (C9): 640; Länge [mm]: 242; Breite [mm]: 175; Höhe [mm]: 190; Polanordnung (11): 0; Bodenleistenausführung: B13; Gewicht[kg] (C4): 15,5	2800012021280	-
1.9 DI-D	85 kW	09/00→06/06	; Spannung [V] (C8): 12; Batterie-Kapazität [Ah] (C10): 70; Kälteprüfstrom EN [A] (C9): 650; Länge [mm]: 278; Breite [mm]: 175; Höhe [mm]: 190; Polanordnung (11): 0; Bodenleistenausführung: B13; Gewicht[kg] (C4): 20; Batterie (C12): EFB-Batterie (V3); Vorgaben des Fahrzeugherstellers beachten: 1	2800012001280	-
1.9 DI-D (DA5A)	75 kW	09/00→06/06	; Spannung [V] (C8): 12; Batterie-Kapazität [Ah] (C10): 70; Kälteprüfstrom EN [A] (C9): 720; Länge [mm]: 278; Breite [mm]: 175; Höhe [mm]: 190; Polanordnung (11): 0; Bodenleistenausführung: B13; Gewicht[kg] (C4): 20,3; Batterie (C12): AGM-Batterie (V2); Vorgaben des Fahrzeugherstellers beachten: 1; Fahrzeugausstattung: für Fahrzeuge mit Start-Stopp-Funktion (V1)	2800012006280	-
			Spannung [V] (C8): 12; Batterie-Kapazität [Ah] (C10): 80; Kälteprüfstrom EN [A] (C9): 750; Länge [mm]: 278; Breite [mm]: 175; Höhe [mm]: 190; Polanordnung (11): 0; Bodenleistenausführung: B13; Gewicht[kg] (C4): 18,1	2800012023280	-
1.9 TD (DA4A)	66 kW	10/96→09/00		2800012023280	-

MITSUBISHI - COLT VI (Z3_A, Z2_A) 10/02→12/12

Starterbatterie

1.1	55 kW	10/04→06/12		2800012019280	-
1.3	70 kW	06/04→06/12			-
1.5	80 kW	06/04→06/12			-
1.5 CZT	110 kW	03/05→06/12	; Spannung [V] (C8): 12; Batterie-Kapazität [Ah] (C10): 70; Kälteprüfstrom EN [A] (C9): 650; Länge [mm]: 278; Breite [mm]: 175; Höhe [mm]: 190; Polanordnung (11): 0; Bodenleistenausführung: B13; Gewicht[kg] (C4): 20; Batterie (C12): EFB-Batterie (V3); Vorgaben des Fahrzeugherstellers beachten: 1	2800012001280	-
			; Spannung [V] (C8): 12; Batterie-Kapazität [Ah] (C10): 70; Kälteprüfstrom EN [A] (C9): 720; Länge [mm]: 278; Breite [mm]: 175; Höhe [mm]: 190; Polanordnung (11): 0; Bodenleistenausführung: B13; Gewicht[kg] (C4): 20,3; Batterie (C12): AGM-Batterie (V2); Vorgaben des Fahrzeugherstellers beachten: 1; Fahrzeugausstattung: für Fahrzeuge mit Start-Stopp-Funktion (V1)	2800012006280	-
			Spannung [V] (C8): 12; Batterie-Kapazität [Ah] (C10): 55; Kälteprüfstrom EN [A] (C9): 540; Länge [mm]: 207; Breite [mm]: 175; Höhe [mm]: 190; Polanordnung (11): 0; Bodenleistenausführung: B13; Gewicht[kg] (C4): 13	2800012019280	-

**MITSUBISHI - COLT VI (Z3_A, Z2_A) 10/02→12/12****Starterbatterie**

15 DI-D	50 kW	08/04→06/12	; Spannung [V] (C8): 12; Batterie-Kapazität [Ah] (C10): 60; Kälteprüfstrom EN [A] (C9): 560; Länge [mm]: 242; Breite [mm]: 175; Höhe [mm]: 190; Polanordnung (11): O; Bodenleistenausführung: B13; Gewicht[kg] (C4): 17; Batterie (C12): EFB-Batterie (V3); Vorgaben des Fahrzeugherstellers beachten: 1	2800012000280	-
15 DI-D	70 kW	08/04→06/12	; Spannung [V] (C8): 12; Batterie-Kapazität [Ah] (C10): 80; Kälteprüfstrom EN [A] (C9): 750; Länge [mm]: 278; Breite [mm]: 175; Höhe [mm]: 190; Polanordnung (11): O; Bodenleistenausführung: B13; Gewicht[kg] (C4): 18,1	2800012023280	-

MITSUBISHI - COLT CZC Cabriolet (RG) 05/06→07/09**Starterbatterie**

15 (Z23)	80 kW	05/06→07/09	; Spannung [V] (C8): 12; Batterie-Kapazität [Ah] (C10): 60; Kälteprüfstrom EN [A] (C9): 560; Länge [mm]: 242; Breite [mm]: 175; Höhe [mm]: 190; Polanordnung (11): O; Bodenleistenausführung: B13; Gewicht[kg] (C4): 17; Batterie (C12): EFB-Batterie (V3); Vorgaben des Fahrzeugherstellers beachten: 1	2800012000280	-
15 Turbo (Z23)	110 kW	05/06→07/09	; Spannung [V] (C8): 12; Batterie-Kapazität [Ah] (C10): 65; Kälteprüfstrom EN [A] (C9): 640; Länge [mm]: 242; Breite [mm]: 175; Höhe [mm]: 190; Polanordnung (11): O; Bodenleistenausführung: B13; Gewicht[kg] (C4): 15,5	2800012021280	-

MITSUBISHI - LANCER VII (CS_A, CT_A) 03/00→12/13**Starterbatterie**

1.3	60 kW	09/03→12/13	; Spannung [V] (C8): 12; Batterie-Kapazität [Ah] (C10): 60; Kälteprüfstrom EN [A] (C9): 560; Länge [mm]: 242; Breite [mm]: 175; Höhe [mm]: 190; Polanordnung (11): O; Bodenleistenausführung: B13; Gewicht[kg] (C4): 17; Batterie (C12): EFB-Batterie (V3); Vorgaben des Fahrzeugherstellers beachten: 1	2800012000280	-
1.6 (CS3A)	72 kW	09/03→12/13	; Spannung [V] (C8): 12; Batterie-Kapazität [Ah] (C10): 65; Kälteprüfstrom EN [A] (C9): 640; Länge [mm]: 242; Breite [mm]: 175; Höhe [mm]: 190; Polanordnung (11): O; Bodenleistenausführung: B13; Gewicht[kg] (C4): 15,5	2800012021280	-
2.0 (CS9A)	99 kW	12/03→12/13	;	2800012000280	-

MITSUBISHI - LANCER VII Kombi (CS_W, CT_W) 09/03→12/08**Starterbatterie**

1.6	72 kW	09/03→10/08	; Spannung [V] (C8): 12; Batterie-Kapazität [Ah] (C10): 60; Kälteprüfstrom EN [A] (C9): 560; Länge [mm]: 242; Breite [mm]: 175; Höhe [mm]: 190; Polanordnung (11): O; Bodenleistenausführung: B13; Gewicht[kg] (C4): 17; Batterie (C12): EFB-Batterie (V3); Vorgaben des Fahrzeugherstellers beachten: 1	2800012000280	-
2.0	99 kW	09/03→12/07	; Spannung [V] (C8): 12; Batterie-Kapazität [Ah] (C10): 65; Kälteprüfstrom EN [A] (C9): 640; Länge [mm]: 242; Breite [mm]: 175; Höhe [mm]: 190; Polanordnung (11): O; Bodenleistenausführung: B13; Gewicht[kg] (C4): 15,5	2800012021280	-

MITSUBISHI - LANCER VIII (CY_A, CZ_A) 03/07→**Starterbatterie**

1.5	80 kW	06/08→	; Spannung [V] (C8): 12; Batterie-Kapazität [Ah] (C10): 60; Kälteprüfstrom EN [A] (C9): 560; Länge [mm]: 242; Breite [mm]: 175; Höhe [mm]: 190; Polanordnung (11): O; Bodenleistenausführung: B13; Gewicht[kg] (C4): 17; Batterie (C12): EFB-Batterie (V3); Vorgaben des Fahrzeugherstellers beachten: 1	2800012000280	-
1.6 MIVEC	86 kW	05/10→	; Spannung [V] (C8): 12; Batterie-Kapazität [Ah] (C10): 65; Kälteprüfstrom EN [A] (C9): 640; Länge [mm]: 242; Breite [mm]: 175; Höhe [mm]: 190; Polanordnung (11): O; Bodenleistenausführung: B13; Gewicht[kg] (C4): 15,5	2800012021280	-
1.8	103 kW	05/10→			
1.8	105 kW	02/08→			



MITSUBISHI - LANCER VIII (CY_A, CZ_A) 03/07→

Starterbatterie

1.8 DI-D	85 kW	05/10→	; Spannung [V] (C8): 12; Batterie-Kapazität [Ah] (C10): 70; Kälteprüfstrom EN [A] (C9): 650; Länge [mm]: 278; Breite [mm]: 175; Höhe [mm]: 190; Polanordnung (11): 0; Bodenleistenausführung: B13; Gewicht[kg] (C4): 20; Batterie (C12): EFB-Batterie (V3); Vorgaben des Fahrzeugherstellers beachten: 1	2800012001280	-
1.8 DI-D (CY9A)	110 kW	06/10→	; Spannung [V] (C8): 12; Batterie-Kapazität [Ah] (C10): 70; Kälteprüfstrom EN [A] (C9): 720; Länge [mm]: 278; Breite [mm]: 175; Höhe [mm]: 190; Polanordnung (11): 0; Bodenleistenausführung: B13; Gewicht[kg] (C4): 20,3; Batterie (C12): AGM-Batterie (V2); Vorgaben des Fahrzeugherstellers beachten: 1; Fahrzeugausstattung: für Fahrzeuge mit Start-Stopp-Funktion (V1)	2800012006280	-
			Spannung [V] (C8): 12; Batterie-Kapazität [Ah] (C10): 80; Kälteprüfstrom EN [A] (C9): 750; Länge [mm]: 278; Breite [mm]: 175; Höhe [mm]: 190; Polanordnung (11): 0; Bodenleistenausführung: B13; Gewicht[kg] (C4): 18,1	2800012023280	-
1.8 Flexfuel	103 kW	03/09→	; Spannung [V] (C8): 12; Batterie-Kapazität [Ah] (C10): 60; Kälteprüfstrom EN [A] (C9): 560; Länge [mm]: 242; Breite [mm]: 175; Höhe [mm]: 190; Polanordnung (11): 0; Bodenleistenausführung: B13; Gewicht[kg] (C4): 17; Batterie (C12): EFB-Batterie (V3); Vorgaben des Fahrzeugherstellers beachten: 1	2800012000280	-
			Spannung [V] (C8): 12; Batterie-Kapazität [Ah] (C10): 65; Kälteprüfstrom EN [A] (C9): 640; Länge [mm]: 242; Breite [mm]: 175; Höhe [mm]: 190; Polanordnung (11): 0; Bodenleistenausführung: B13; Gewicht[kg] (C4): 15,5	2800012021280	-
2.0 DI-D	103 kW	01/08→	; Spannung [V] (C8): 12; Batterie-Kapazität [Ah] (C10): 70; Kälteprüfstrom EN [A] (C9): 650; Länge [mm]: 278; Breite [mm]: 175; Höhe [mm]: 190; Polanordnung (11): 0; Bodenleistenausführung: B13; Gewicht[kg] (C4): 20; Batterie (C12): EFB-Batterie (V3); Vorgaben des Fahrzeugherstellers beachten: 1	2800012001280	-
			; Spannung [V] (C8): 12; Batterie-Kapazität [Ah] (C10): 70; Kälteprüfstrom EN [A] (C9): 720; Länge [mm]: 278; Breite [mm]: 175; Höhe [mm]: 190; Polanordnung (11): 0; Bodenleistenausführung: B13; Gewicht[kg] (C4): 20,3; Batterie (C12): AGM-Batterie (V2); Vorgaben des Fahrzeugherstellers beachten: 1; Fahrzeugausstattung: für Fahrzeuge mit Start-Stopp-Funktion (V1)	2800012006280	-
			Spannung [V] (C8): 12; Batterie-Kapazität [Ah] (C10): 80; Kälteprüfstrom EN [A] (C9): 750; Länge [mm]: 278; Breite [mm]: 175; Höhe [mm]: 190; Polanordnung (11): 0; Bodenleistenausführung: B13; Gewicht[kg] (C4): 18,1	2800012023280	-
2.0 i Ralliart 4WD (CY4A)	177 kW	10/08→	; Spannung [V] (C8): 12; Batterie-Kapazität [Ah] (C10): 70; Kälteprüfstrom EN [A] (C9): 650; Länge [mm]: 278; Breite [mm]: 175; Höhe [mm]: 190; Polanordnung (11): 0; Bodenleistenausführung: B13; Gewicht[kg] (C4): 20; Batterie (C12): EFB-Batterie (V3); Vorgaben des Fahrzeugherstellers beachten: 1	2800012001280	-
			; Spannung [V] (C8): 12; Batterie-Kapazität [Ah] (C10): 70; Kälteprüfstrom EN [A] (C9): 720; Länge [mm]: 278; Breite [mm]: 175; Höhe [mm]: 190; Polanordnung (11): 0; Bodenleistenausführung: B13; Gewicht[kg] (C4): 20,3; Batterie (C12): AGM-Batterie (V2); Vorgaben des Fahrzeugherstellers beachten: 1; Fahrzeugausstattung: für Fahrzeuge mit Start-Stopp-Funktion (V1)	2800012006280	-
			Spannung [V] (C8): 12; Batterie-Kapazität [Ah] (C10): 65; Kälteprüfstrom EN [A] (C9): 640; Länge [mm]: 242; Breite [mm]: 175; Höhe [mm]: 190; Polanordnung (11): 0; Bodenleistenausführung: B13; Gewicht[kg] (C4): 15,5	2800012021280	-



MITSUBISHI - LANCER VIII (CY_A, CZ_A) 03/07→

Starterbatterie

EVO X (CZ4A)	217 kW	06/08→12/15	; Spannung [V] (C8): 12; Batterie-Kapazität [Ah] (C10): 70; Kälteprüfstrom EN [A] (C9): 650; Länge [mm]: 278; Breite [mm]: 175; Höhe [mm]: 190; Polanordnung (11): 0; Bodenleistenausführung: B13; Gewicht[kg] (C4): 20; Batterie (C12): EFB-Batterie (V3); Vorgaben des Fahrzeugherstellers beachten: 1	2800012001280	-
			; Spannung [V] (C8): 12; Batterie-Kapazität [Ah] (C10): 70; Kälteprüfstrom EN [A] (C9): 720; Länge [mm]: 278; Breite [mm]: 175; Höhe [mm]: 190; Polanordnung (11): 0; Bodenleistenausführung: B13; Gewicht[kg] (C4): 20,3; Batterie (C12): AGM-Batterie (V2); Vorgaben des Fahrzeugherstellers beachten: 1; Fahrzeugausstattung: für Fahrzeuge mit Start-Stopp-Funktion (V1)	2800012006280	-
			Spannung [V] (C8): 12; Batterie-Kapazität [Ah] (C10): 80; Kälteprüfstrom EN [A] (C9): 750; Länge [mm]: 278; Breite [mm]: 175; Höhe [mm]: 190; Polanordnung (11): 0; Bodenleistenausführung: B13; Gewicht[kg] (C4): 18,1	2800012023280	-

MITSUBISHI - LANCER VIII Sportback (CX_A) 10/07→

Starterbatterie

1.5	80 kW	06/08→	; Spannung [V] (C8): 12; Batterie-Kapazität [Ah] (C10): 60; Kälteprüfstrom EN [A] (C9): 560; Länge [mm]: 242; Breite [mm]: 175; Höhe [mm]: 190; Polanordnung (11): 0; Bodenleistenausführung: B13; Gewicht[kg] (C4): 17; Batterie (C12): EFB-Batterie (V3); Vorgaben des Fahrzeugherstellers beachten: 1	2800012000280	-
1.6 MIVEC	86 kW	05/10→			
1.8 (CX3A)	105 kW	06/08→			
			Spannung [V] (C8): 12; Batterie-Kapazität [Ah] (C10): 65; Kälteprüfstrom EN [A] (C9): 640; Länge [mm]: 242; Breite [mm]: 175; Höhe [mm]: 190; Polanordnung (11): 0; Bodenleistenausführung: B13; Gewicht[kg] (C4): 15,5	2800012021280	-
1.8 DI-D	85 kW	05/10→	; Spannung [V] (C8): 12; Batterie-Kapazität [Ah] (C10): 70; Kälteprüfstrom EN [A] (C9): 650; Länge [mm]: 278; Breite [mm]: 175; Höhe [mm]: 190; Polanordnung (11): 0; Bodenleistenausführung: B13; Gewicht[kg] (C4): 20; Batterie (C12): EFB-Batterie (V3); Vorgaben des Fahrzeugherstellers beachten: 1	2800012001280	-
1.8 DI-D (CX9A)	110 kW	06/10→			
			; Spannung [V] (C8): 12; Batterie-Kapazität [Ah] (C10): 70; Kälteprüfstrom EN [A] (C9): 720; Länge [mm]: 278; Breite [mm]: 175; Höhe [mm]: 190; Polanordnung (11): 0; Bodenleistenausführung: B13; Gewicht[kg] (C4): 20,3; Batterie (C12): AGM-Batterie (V2); Vorgaben des Fahrzeugherstellers beachten: 1; Fahrzeugausstattung: für Fahrzeuge mit Start-Stopp-Funktion (V1)	2800012006280	-
			Spannung [V] (C8): 12; Batterie-Kapazität [Ah] (C10): 80; Kälteprüfstrom EN [A] (C9): 750; Länge [mm]: 278; Breite [mm]: 175; Höhe [mm]: 190; Polanordnung (11): 0; Bodenleistenausführung: B13; Gewicht[kg] (C4): 18,1	2800012023280	-
1.8 Flex	103 kW	03/09→	; Spannung [V] (C8): 12; Batterie-Kapazität [Ah] (C10): 60; Kälteprüfstrom EN [A] (C9): 560; Länge [mm]: 242; Breite [mm]: 175; Höhe [mm]: 190; Polanordnung (11): 0; Bodenleistenausführung: B13; Gewicht[kg] (C4): 17; Batterie (C12): EFB-Batterie (V3); Vorgaben des Fahrzeugherstellers beachten: 1	2800012000280	-
1.8 MIVEC	103 kW	03/09→			
			Spannung [V] (C8): 12; Batterie-Kapazität [Ah] (C10): 65; Kälteprüfstrom EN [A] (C9): 640; Länge [mm]: 242; Breite [mm]: 175; Höhe [mm]: 190; Polanordnung (11): 0; Bodenleistenausführung: B13; Gewicht[kg] (C4): 15,5	2800012021280	-



MITSUBISHI - LANCER VIII Sportback (CX_A) 10/07→

Starterbatterie

2.0 Di-D	103 kW	06/08→	; Spannung [V] (C8): 12; Batterie-Kapazität [Ah] (C10): 70; Kälteprüfstrom EN [A] (C9): 650; Länge [mm]: 278; Breite [mm]: 175; Höhe [mm]: 190; Polanordnung (11): 0; Bodenleistenausführung: B13; Gewicht[kg] (C4): 20; Batterie (C12): EFB-Batterie (V3); Vorgaben des Fahrzeugherstellers beachten: 1	2800012001280	-
2.0 Ralliart 4WD (CX4A)	177 kW	10/08→	; Spannung [V] (C8): 12; Batterie-Kapazität [Ah] (C10): 70; Kälteprüfstrom EN [A] (C9): 720; Länge [mm]: 278; Breite [mm]: 175; Höhe [mm]: 190; Polanordnung (11): 0; Bodenleistenausführung: B13; Gewicht[kg] (C4): 20,3; Batterie (C12): AGM-Batterie (V2); Vorgaben des Fahrzeugherstellers beachten: 1; Fahrzeugausstattung: für Fahrzeuge mit Start-Stopp-Funktion (VI)	2800012006280	-
			Spannung [V] (C8): 12; Batterie-Kapazität [Ah] (C10): 80; Kälteprüfstrom EN [A] (C9): 750; Länge [mm]: 278; Breite [mm]: 175; Höhe [mm]: 190; Polanordnung (11): 0; Bodenleistenausführung: B13; Gewicht[kg] (C4): 18,1	2800012023280	-

MITSUBISHI - PAJERO PININ (H6_W, H7_W) 03/99→06/07

Starterbatterie

1.8 (H76W, H66W)	84 kW	11/01→06/07	; Spannung [V] (C8): 12; Batterie-Kapazität [Ah] (C10): 60; Kälteprüfstrom EN [A] (C9): 560; Länge [mm]: 242; Breite [mm]: 175; Höhe [mm]: 190; Polanordnung (11): 0; Bodenleistenausführung: B13; Gewicht[kg] (C4): 17; Batterie (C12): EFB-Batterie (V3); Vorgaben des Fahrzeugherstellers beachten: 1	2800012000280	-
1.8 GDI (H66W, H76W)	88 kW	10/99→10/01	Spannung [V] (C8): 12; Batterie-Kapazität [Ah] (C10): 65; Kälteprüfstrom EN [A] (C9): 640; Länge [mm]: 242; Breite [mm]: 175; Höhe [mm]: 190; Polanordnung (11): 0; Bodenleistenausführung: B13; Gewicht[kg] (C4): 15,5	2800012021280	-
2.0 GDI (H67W, H77W)	95 kW	10/00→06/07			

MITSUBISHI - SPACE STAR Großraumlimousine (DG_A) 06/98→12/04

Starterbatterie

1.3 16V (DG1A)	60 kW	09/00→12/04	; Spannung [V] (C8): 12; Batterie-Kapazität [Ah] (C10): 60; Kälteprüfstrom EN [A] (C9): 560; Länge [mm]: 242; Breite [mm]: 175; Höhe [mm]: 190; Polanordnung (11): 0; Bodenleistenausführung: B13; Gewicht[kg] (C4): 17; Batterie (C12): EFB-Batterie (V3); Vorgaben des Fahrzeugherstellers beachten: 1	2800012000280	-
1.3 16V (DG1A)	61 kW	12/98→12/04	Spannung [V] (C8): 12; Batterie-Kapazität [Ah] (C10): 65; Kälteprüfstrom EN [A] (C9): 640; Länge [mm]: 242; Breite [mm]: 175; Höhe [mm]: 190; Polanordnung (11): 0; Bodenleistenausführung: B13; Gewicht[kg] (C4): 15,5	2800012021280	-
1.3 16V (DG1A)	63 kW	06/98→12/04			
1.6 16V (DG3A)	72 kW	01/01→12/04			
1.8 GDI (DG5A)	87 kW	06/98→12/04	; Spannung [V] (C8): 12; Batterie-Kapazität [Ah] (C10): 70; Kälteprüfstrom EN [A] (C9): 650; Länge [mm]: 278; Breite [mm]: 175; Höhe [mm]: 190; Polanordnung (11): 0; Bodenleistenausführung: B13; Gewicht[kg] (C4): 20; Batterie (C12): EFB-Batterie (V3); Vorgaben des Fahrzeugherstellers beachten: 1	2800012001280	-
1.8 GDI (DG5A)	90 kW	06/98→12/04	; Spannung [V] (C8): 12; Batterie-Kapazität [Ah] (C10): 70; Kälteprüfstrom EN [A] (C9): 720; Länge [mm]: 278; Breite [mm]: 175; Höhe [mm]: 190; Polanordnung (11): 0; Bodenleistenausführung: B13; Gewicht[kg] (C4): 20,3; Batterie (C12): AGM-Batterie (V2); Vorgaben des Fahrzeugherstellers beachten: 1; Fahrzeugausstattung: für Fahrzeuge mit Start-Stopp-Funktion (VI)	2800012006280	-
			Spannung [V] (C8): 12; Batterie-Kapazität [Ah] (C10): 65; Kälteprüfstrom EN [A] (C9): 640; Länge [mm]: 242; Breite [mm]: 175; Höhe [mm]: 190; Polanordnung (11): 0; Bodenleistenausführung: B13; Gewicht[kg] (C4): 15,5	2800012021280	-



MITSUBISHI - SPACE STAR Großraumlimousine (DG_A) 06/98→12/04

Starterbatterie

1.8 MPI	82 kW	10/02→12/04	; Spannung [V] (C8): 12; Batterie-Kapazität [Ah] (C10): 60; Kälteprüfstrom EN [A] (C9): 560; Länge [mm]: 242; Breite [mm]: 175; Höhe [mm]: 190; Polanordnung (11): 0; Bodenleistenausführung: B13; Gewicht[kg] (C4): 17; Batterie (C12): EFB-Batterie (V3); Vorgaben des Fahrzeugherstellers beachten: 1	2800012000280	-
			Spannung [V] (C8): 12; Batterie-Kapazität [Ah] (C10): 65; Kälteprüfstrom EN [A] (C9): 640; Länge [mm]: 242; Breite [mm]: 175; Höhe [mm]: 190; Polanordnung (11): 0; Bodenleistenausführung: B13; Gewicht[kg] (C4): 15,5	2800012021280	-
1.9 Di-D	85 kW	10/02→12/04	; Spannung [V] (C8): 12; Batterie-Kapazität [Ah] (C10): 70; Kälteprüfstrom EN [A] (C9): 650; Länge [mm]: 278; Breite [mm]: 175; Höhe [mm]: 190; Polanordnung (11): 0; Bodenleistenausführung: B13; Gewicht[kg] (C4): 20; Batterie (C12): EFB-Batterie (V3); Vorgaben des Fahrzeugherstellers beachten: 1	2800012001280	-
1.9 Di-D (DG4A)	75 kW	02/01→12/04	; Spannung [V] (C8): 12; Batterie-Kapazität [Ah] (C10): 70; Kälteprüfstrom EN [A] (C9): 720; Länge [mm]: 278; Breite [mm]: 175; Höhe [mm]: 190; Polanordnung (11): 0; Bodenleistenausführung: B13; Gewicht[kg] (C4): 20,3; Batterie (C12): AGM-Batterie (V2); Vorgaben des Fahrzeugherstellers beachten: 1; Fahrzeugausstattung: für Fahrzeuge mit Start-Stopp-Funktion (V1)	2800012006280	-
			Spannung [V] (C8): 12; Batterie-Kapazität [Ah] (C10): 80; Kälteprüfstrom EN [A] (C9): 750; Länge [mm]: 278; Breite [mm]: 175; Höhe [mm]: 190; Polanordnung (11): 0; Bodenleistenausführung: B13; Gewicht[kg] (C4): 18,1	2800012023280	-

MITSUBISHI - SPACE STAR Schrägheck (AO_A) 01/12→

Starterbatterie

1.0 (AO5A)	52 kW	05/12→	;	2800012000280	-
1.2 (AO3A)	59 kW	10/12→			

NISSAN - ALMERA II (N16) 04/00→

Starterbatterie

1.5 dCi	60 kW	01/03→09/06	; Spannung [V] (C8): 12; Batterie-Kapazität [Ah] (C10): 65; Kälteprüfstrom EN [A] (C9): 650; Länge [mm]: 278; Breite [mm]: 175; Höhe [mm]: 175; Polanordnung (11): 0; Bodenleistenausführung: B13; Gewicht[kg] (C4): 17,9; Batterie (C12): EFB-Batterie (V3); Vorgaben des Fahrzeugherstellers beachten: 1	2800012004280	-
			Spannung [V] (C8): 12; Batterie-Kapazität [Ah] (C10): 70; Kälteprüfstrom EN [A] (C9): 680; Länge [mm]: 278; Breite [mm]: 175; Höhe [mm]: 175; Polanordnung (11): 0; Bodenleistenausführung: B13; Gewicht[kg] (C4): 16,4	2800012022280	-
1.8	84 kW	07/00→11/02		2800012020280	-
1.8	85 kW	10/02→09/06			
2.2 dCi	82 kW	09/03→09/06	; Spannung [V] (C8): 12; Batterie-Kapazität [Ah] (C10): 65; Kälteprüfstrom EN [A] (C9): 650; Länge [mm]: 278; Breite [mm]: 175; Höhe [mm]: 175; Polanordnung (11): 0; Bodenleistenausführung: B13; Gewicht[kg] (C4): 17,9; Batterie (C12): EFB-Batterie (V3); Vorgaben des Fahrzeugherstellers beachten: 1	2800012004280	-
2.2 dCi	100 kW	09/03→09/06			
2.2 Di	81 kW	07/00→04/03			
			Spannung [V] (C8): 12; Batterie-Kapazität [Ah] (C10): 70; Kälteprüfstrom EN [A] (C9): 680; Länge [mm]: 278; Breite [mm]: 175; Höhe [mm]: 175; Polanordnung (11): 0; Bodenleistenausführung: B13; Gewicht[kg] (C4): 16,4	2800012022280	-



NISSAN - ALMERA II Hatchback (N16) 01/00→

Starterbatterie

1.5 dCi	60 kW	01/03→09/06	; Spannung [V] (C8): 12; Batterie-Kapazität [Ah] (C10): 65; Kälteprüfstrom EN [A] (C9): 650; Länge [mm]: 278; Breite [mm]: 175; Höhe [mm]: 175; Polanordnung (I1): 0; Bodenleistenausführung: B13; Gewicht[kg] (C4): 17,9; Batterie (C12): EFB-Batterie (V3); Vorgaben des Fahrzeugherstellers beachten: 1	2800012004280	-
			Spannung [V] (C8): 12; Batterie-Kapazität [Ah] (C10): 70; Kälteprüfstrom EN [A] (C9): 680; Länge [mm]: 278; Breite [mm]: 175; Höhe [mm]: 175; Polanordnung (I1): 0; Bodenleistenausführung: B13; Gewicht[kg] (C4): 16,4	2800012022280	-
1.8	84 kW	01/00→11/02		2800012020280	-
1.8	85 kW	10/02→09/06			
2.2 dCi	82 kW	09/03→09/06	; Spannung [V] (C8): 12; Batterie-Kapazität [Ah] (C10): 65; Kälteprüfstrom EN [A] (C9): 650; Länge [mm]: 278; Breite [mm]: 175; Höhe [mm]: 175; Polanordnung (I1): 0; Bodenleistenausführung: B13; Gewicht[kg] (C4): 17,9; Batterie (C12): EFB-Batterie (V3); Vorgaben des Fahrzeugherstellers beachten: 1	2800012004280	-
2.2 dCi	100 kW	09/03→09/06			
2.2 Di	81 kW	03/00→04/03			
			Spannung [V] (C8): 12; Batterie-Kapazität [Ah] (C10): 70; Kälteprüfstrom EN [A] (C9): 680; Länge [mm]: 278; Breite [mm]: 175; Höhe [mm]: 175; Polanordnung (I1): 0; Bodenleistenausführung: B13; Gewicht[kg] (C4): 16,4	2800012022280	-

NISSAN - ALMERA TINO (V10) 12/98→02/06

Starterbatterie

1.8	84 kW	08/00→02/06		2800012018280	-
1.8	85 kW	12/02→02/06			
2.0	100 kW	08/00→01/03			
2.2 dCi	82 kW	09/03→02/06	; Spannung [V] (C8): 12; Batterie-Kapazität [Ah] (C10): 65; Kälteprüfstrom EN [A] (C9): 650; Länge [mm]: 278; Breite [mm]: 175; Höhe [mm]: 175; Polanordnung (I1): 0; Bodenleistenausführung: B13; Gewicht[kg] (C4): 17,9; Batterie (C12): EFB-Batterie (V3); Vorgaben des Fahrzeugherstellers beachten: 1	2800012004280	-
2.2 dCi	84 kW	08/00→02/06			
2.2 dCi	100 kW	09/03→02/06			
			Spannung [V] (C8): 12; Batterie-Kapazität [Ah] (C10): 70; Kälteprüfstrom EN [A] (C9): 680; Länge [mm]: 278; Breite [mm]: 175; Höhe [mm]: 175; Polanordnung (I1): 0; Bodenleistenausführung: B13; Gewicht[kg] (C4): 16,4	2800012022280	-

NISSAN - EVALIA Bus 07/10→

Starterbatterie

1.5 dci (M20, M20M, M20K, M20KK)	63 kW	07/10→	; Spannung [V] (C8): 12; Batterie-Kapazität [Ah] (C10): 60; Kälteprüfstrom EN [A] (C9): 560; Länge [mm]: 242; Breite [mm]: 175; Höhe [mm]: 190; Polanordnung (I1): 0; Bodenleistenausführung: B13; Gewicht[kg] (C4): 17; Batterie (C12): EFB-Batterie (V3); Vorgaben des Fahrzeugherstellers beachten: 1	2800012000280	-
1.5 dci (M20, M20M)	66 kW	04/11→			
1.5 dci (M20, M20M)	81 kW	04/11→			
			Spannung [V] (C8): 12; Batterie-Kapazität [Ah] (C10): 65; Kälteprüfstrom EN [A] (C9): 640; Länge [mm]: 242; Breite [mm]: 175; Höhe [mm]: 190; Polanordnung (I1): 0; Bodenleistenausführung: B13; Gewicht[kg] (C4): 15,5	2800012021280	-
1.6 16V (M20, M20M)	81 kW	07/10→		2800012020280	-



NISSAN - INTERSTAR Bus (X70) 04/02 →

Starterbatterie

dCi 100	73 kW	11/03 →	; Spannung [V] (C8): 12; Batterie-Kapazität [Ah] (C10): 95;	2800012003280	-
dCi 100	74 kW	04/06 →	Kälteprüfstrom EN [A] (C9): 800; Länge [mm]: 353;		
dCi 120	84 kW	07/02 → 08/06	Breite [mm]: 175; Höhe [mm]: 190; Polanordnung (11): 0;		
dCi 120	88 kW	09/06 →	Bodenleistenausführung: B13; Gewicht[kg] (C4): 25,1;		
dCi 140	100 kW	11/03 →	Batterie (C12): EFB-Batterie (V3);		
dCi 150	107 kW	09/06 →	Vorgaben des Fahrzeugherstellers beachten: 1		
dCi 80	60 kW	04/02 → 08/06	; Spannung [V] (C8): 12; Batterie-Kapazität [Ah] (C10): 92;	2800012008280	-
dCi 90	66 kW	07/02 →	Kälteprüfstrom EN [A] (C9): 850; Länge [mm]: 353;		
			Breite [mm]: 175; Höhe [mm]: 190; Polanordnung (11): 0;		
			Bodenleistenausführung: B13; Gewicht[kg] (C4): 25,8;		
			Batterie (C12): AGM-Batterie (V2);		
			Vorgaben des Fahrzeugherstellers beachten: 1;		
			Fahrzeugausstattung: für Fahrzeuge mit Start-Stopp-Funktion (V1)		
			Spannung [V] (C8): 12; Batterie-Kapazität [Ah] (C10): 100;	2800012026280	-
			Kälteprüfstrom EN [A] (C9): 900; Länge [mm]: 353;		
			Breite [mm]: 175; Höhe [mm]: 190; Polanordnung (11): 0;		
			Bodenleistenausführung: B13; Gewicht[kg] (C4): 23,2		

NISSAN - INTERSTAR Kasten (X70) 04/02 →

Starterbatterie

dCi 100	73 kW	11/03 →	; Spannung [V] (C8): 12; Batterie-Kapazität [Ah] (C10): 95;	2800012003280	-
dCi 100	74 kW	04/06 →	Kälteprüfstrom EN [A] (C9): 800; Länge [mm]: 353;		
dCi 120	84 kW	04/02 →	Breite [mm]: 175; Höhe [mm]: 190; Polanordnung (11): 0;		
dCi 120	88 kW	09/06 →	Bodenleistenausführung: B13; Gewicht[kg] (C4): 25,1;		
dCi 140	100 kW	11/03 →	Batterie (C12): EFB-Batterie (V3);		
dCi 150	107 kW	09/06 →	Vorgaben des Fahrzeugherstellers beachten: 1		
dCi 80	60 kW	04/02 → 08/06	; Spannung [V] (C8): 12; Batterie-Kapazität [Ah] (C10): 92;	2800012008280	-
dCi 90	66 kW	07/02 →	Kälteprüfstrom EN [A] (C9): 850; Länge [mm]: 353;		
			Breite [mm]: 175; Höhe [mm]: 190; Polanordnung (11): 0;		
			Bodenleistenausführung: B13; Gewicht[kg] (C4): 25,8;		
			Batterie (C12): AGM-Batterie (V2);		
			Vorgaben des Fahrzeugherstellers beachten: 1;		
			Fahrzeugausstattung: für Fahrzeuge mit Start-Stopp-Funktion (V1)		
			Spannung [V] (C8): 12; Batterie-Kapazität [Ah] (C10): 100;	2800012026280	-
			Kälteprüfstrom EN [A] (C9): 900; Länge [mm]: 353;		
			Breite [mm]: 175; Höhe [mm]: 190; Polanordnung (11): 0;		
			Bodenleistenausführung: B13; Gewicht[kg] (C4): 23,2		

NISSAN - INTERSTAR Pritsche/Fahrgestell 08/03 →

Starterbatterie

dCi 100	73 kW	02/04 →	; Spannung [V] (C8): 12; Batterie-Kapazität [Ah] (C10): 70;	2800012001280	-
dCi 120	84 kW	08/03 →	Kälteprüfstrom EN [A] (C9): 650; Länge [mm]: 278;		
dCi 120	88 kW	08/06 →	Breite [mm]: 175; Höhe [mm]: 190; Polanordnung (11): 0;		
dCi 140	100 kW	11/03 →	Bodenleistenausführung: B13; Gewicht[kg] (C4): 20;		
dCi 150	107 kW	08/06 →	Batterie (C12): EFB-Batterie (V3);		
			Vorgaben des Fahrzeugherstellers beachten: 1		
			; Spannung [V] (C8): 12; Batterie-Kapazität [Ah] (C10): 70;	2800012006280	-
			Kälteprüfstrom EN [A] (C9): 720; Länge [mm]: 278;		
			Breite [mm]: 175; Höhe [mm]: 190; Polanordnung (11): 0;		
			Bodenleistenausführung: B13; Gewicht[kg] (C4): 20,3;		
			Batterie (C12): AGM-Batterie (V2);		
			Vorgaben des Fahrzeugherstellers beachten: 1;		
			Fahrzeugausstattung: für Fahrzeuge mit Start-Stopp-Funktion (V1)		
			Spannung [V] (C8): 12; Batterie-Kapazität [Ah] (C10): 100;	2800012026280	-
			Kälteprüfstrom EN [A] (C9): 900; Länge [mm]: 353;		
			Breite [mm]: 175; Höhe [mm]: 190; Polanordnung (11): 0;		
			Bodenleistenausführung: B13; Gewicht[kg] (C4): 23,2		



NISSAN - JUKE (F15) 06/10 →

Starterbatterie

1.2 DIG-T	85 kW	05/14 →	; Spannung [V] (C8): 12; Batterie-Kapazität [Ah] (C10): 70; Kälteprüfstrom EN [A] (C9): 650; Länge [mm]: 278; Breite [mm]: 175; Höhe [mm]: 190; Polanordnung (11): 0; Bodenleistenausführung: B13; Gewicht[kg] (C4): 20; Batterie (C12): EFB-Batterie (V3); Vorgaben des Fahrzeugherstellers beachten: 1	2800012001280	-
			; Spannung [V] (C8): 12; Batterie-Kapazität [Ah] (C10): 70; Kälteprüfstrom EN [A] (C9): 720; Länge [mm]: 278; Breite [mm]: 175; Höhe [mm]: 190; Polanordnung (11): 0; Bodenleistenausführung: B13; Gewicht[kg] (C4): 20,3; Batterie (C12): AGM-Batterie (V2); Vorgaben des Fahrzeugherstellers beachten: 1; Fahrzeugausstattung: für Fahrzeuge mit Start-Stopp-Funktion (V1)	2800012006280	-
1.5 dCi	81 kW	06/10 →	; Spannung [V] (C8): 12; Batterie-Kapazität [Ah] (C10): 60; Kälteprüfstrom EN [A] (C9): 560; Länge [mm]: 242; Breite [mm]: 175; Höhe [mm]: 190; Polanordnung (11): 0; Bodenleistenausführung: B13; Gewicht[kg] (C4): 17; Batterie (C12): EFB-Batterie (V3); Vorgaben des Fahrzeugherstellers beachten: 1	2800012000280	-
			; Spannung [V] (C8): 12; Batterie-Kapazität [Ah] (C10): 70; Kälteprüfstrom EN [A] (C9): 650; Länge [mm]: 278; Breite [mm]: 175; Höhe [mm]: 190; Polanordnung (11): 0; Bodenleistenausführung: B13; Gewicht[kg] (C4): 20; Batterie (C12): EFB-Batterie (V3); Vorgaben des Fahrzeugherstellers beachten: 1	2800012001280	-
			; Spannung [V] (C8): 12; Batterie-Kapazität [Ah] (C10): 70; Kälteprüfstrom EN [A] (C9): 720; Länge [mm]: 278; Breite [mm]: 175; Höhe [mm]: 190; Polanordnung (11): 0; Bodenleistenausführung: B13; Gewicht[kg] (C4): 20,3; Batterie (C12): AGM-Batterie (V2); Vorgaben des Fahrzeugherstellers beachten: 1; Fahrzeugausstattung: für Fahrzeuge mit Start-Stopp-Funktion (V1)	2800012006280	-
			Spannung [V] (C8): 12; Batterie-Kapazität [Ah] (C10): 65; Kälteprüfstrom EN [A] (C9): 640; Länge [mm]: 242; Breite [mm]: 175; Höhe [mm]: 190; Polanordnung (11): 0; Bodenleistenausführung: B13; Gewicht[kg] (C4): 15,5	2800012021280	-
1.6	69 kW	01/13 →	; Spannung [V] (C8): 12; Batterie-Kapazität [Ah] (C10): 70; Kälteprüfstrom EN [A] (C9): 650; Länge [mm]: 278; Breite [mm]: 175; Höhe [mm]: 190; Polanordnung (11): 0; Bodenleistenausführung: B13; Gewicht[kg] (C4): 20; Batterie (C12): EFB-Batterie (V3); Vorgaben des Fahrzeugherstellers beachten: 1	2800012001280	-
1.6	86 kW	06/10 →	; Spannung [V] (C8): 12; Batterie-Kapazität [Ah] (C10): 70; Kälteprüfstrom EN [A] (C9): 720; Länge [mm]: 278; Breite [mm]: 175; Höhe [mm]: 190; Polanordnung (11): 0; Bodenleistenausführung: B13; Gewicht[kg] (C4): 20,3; Batterie (C12): AGM-Batterie (V2); Vorgaben des Fahrzeugherstellers beachten: 1; Fahrzeugausstattung: für Fahrzeuge mit Start-Stopp-Funktion (V1)	2800012006280	-
1.6 DIG-T NISMO RS	160 kW	08/14 →	; Spannung [V] (C8): 12; Batterie-Kapazität [Ah] (C10): 70; Kälteprüfstrom EN [A] (C9): 720; Länge [mm]: 278; Breite [mm]: 175; Höhe [mm]: 190; Polanordnung (11): 0; Bodenleistenausführung: B13; Gewicht[kg] (C4): 20,3; Batterie (C12): AGM-Batterie (V2); Vorgaben des Fahrzeugherstellers beachten: 1; Fahrzeugausstattung: für Fahrzeuge mit Start-Stopp-Funktion (V1)	2800012006280	-

NISSAN - KUBISTAR Kasten (X76) 08/03 →

Starterbatterie

1.2	44 kW	08/03 →		2800012018280	-
1.2 16V	55 kW	04/06 →			
1.5 dCi	45 kW	08/05 →	; Spannung [V] (C8): 12; Batterie-Kapazität [Ah] (C10): 65; Kälteprüfstrom EN [A] (C9): 650; Länge [mm]: 278; Breite [mm]: 175; Höhe [mm]: 175; Polanordnung (11): 0; Bodenleistenausführung: B13; Gewicht[kg] (C4): 17,9; Batterie (C12): EFB-Batterie (V3); Vorgaben des Fahrzeugherstellers beachten: 1	2800012004280	-
1.5 dCi	48 kW	08/03 →			
1.5 dCi	60 kW	08/03 →	Spannung [V] (C8): 12; Batterie-Kapazität [Ah] (C10): 70; Kälteprüfstrom EN [A] (C9): 680; Länge [mm]: 278; Breite [mm]: 175; Höhe [mm]: 175; Polanordnung (11): 0; Bodenleistenausführung: B13; Gewicht[kg] (C4): 16,4	2800012022280	-

**NISSAN - KUBISTAR Kasten (X76) 08/03→****Starterbatterie**

1.5 dCi 70	50 kW	09/05→10/09	2800012022280	-
1.6 16V	70 kW	08/03→	2800012020280	-

NISSAN - LEAF (ZE0) 11/10→**Starterbatterie**

Electric	80 kW	11/10→	2800012019280	-
----------	-------	--------	----------------------	---

NISSAN - MICRA II (K11) 01/92→12/07**Starterbatterie**

1.5 D	42 kW	02/98→02/03	2800012021280	-
-------	-------	-------------	----------------------	---

NISSAN - MICRA III (K12) 03/02→06/10**Starterbatterie**

1.0 16V	48 kW	01/03→06/10	2800012018280	-
1.5 dCi	48 kW	01/03→06/10	2800012020280	-
1.5 dCi	50 kW	06/05→06/10		-
1.5 dCi	60 kW	09/03→06/10		-
1.5 dCi	63 kW	06/05→06/10		-
1.60 SR	81 kW	05/05→06/10		-

NISSAN - MICRA IV (K13_) 05/10→**Starterbatterie**

1.2 DIG-S	72 kW	03/11→	2800012000280	-
-----------	-------	--------	----------------------	---

NISSAN - MICRA V (K14) 12/16→**Starterbatterie**

1.5 DCI	66 kW	12/16→	2800012006280	-
---------	-------	--------	----------------------	---

NISSAN - MICRA C+C III (K12) 08/05→**Starterbatterie**

1.4 16V	65 kW	08/05→	2800012018280	-
1.6 160 SR	81 kW	08/05→	2800012020280	-

NISSAN - NAVARA Pick-up (D23) 07/14→**Starterbatterie**

2.3 dCi (D231)	120 kW	01/15→	2800012006280	-
2.3 dCi 4x4 (D231)	120 kW	01/15→		-
2.3 dCi 4x4 (D231)	140 kW	10/15→		-

NISSAN - NOTE (E11, NE11) 01/05→08/13**Starterbatterie**

1.4	65 kW	03/06→06/12	2800012018280	-
1.5 dCi	50 kW	03/06→06/12	2800012020280	-
1.5 dCi	63 kW	03/06→06/12		-
1.5 dCi	66 kW	09/10→06/12		-
1.5 dCi	76 kW	07/08→06/12		-
1.6	81 kW	03/06→06/12	2800012018280	-



NISSAN - NOTE (E12) 09/12 →

Starterbatterie

1.2	59 kW	06/13→	; Spannung [V] (C8): 12; Batterie-Kapazität [Ah] (C10): 60; Kälteprüfstrom EN [A] (C9): 560; Länge [mm]: 242; Breite [mm]: 175; Höhe [mm]: 190; Polanordnung (11): 0; Bodenleistenausführung: B13; Gewicht[kg] (C4): 17; Batterie (C12): EFB-Batterie (V3); Vorgaben des Fahrzeugherstellers beachten: 1	2800012000280	-
1.2 DIG-S	72 kW	06/13→	; Spannung [V] (C8): 12; Batterie-Kapazität [Ah] (C10): 70; Kälteprüfstrom EN [A] (C9): 650; Länge [mm]: 278; Breite [mm]: 175; Höhe [mm]: 190; Polanordnung (11): 0; Bodenleistenausführung: B13; Gewicht[kg] (C4): 20; Batterie (C12): EFB-Batterie (V3); Vorgaben des Fahrzeugherstellers beachten: 1	2800012001280	-
			; Spannung [V] (C8): 12; Batterie-Kapazität [Ah] (C10): 70; Kälteprüfstrom EN [A] (C9): 720; Länge [mm]: 278; Breite [mm]: 175; Höhe [mm]: 190; Polanordnung (11): 0; Bodenleistenausführung: B13; Gewicht[kg] (C4): 20,3; Batterie (C12): AGM-Batterie (V2); Vorgaben des Fahrzeugherstellers beachten: 1; Fahrzeugausstattung: für Fahrzeuge mit Start-Stopp-Funktion (V1)	2800012006280	-
1.5 dCi	66 kW	06/13→	; Spannung [V] (C8): 12; Batterie-Kapazität [Ah] (C10): 60; Kälteprüfstrom EN [A] (C9): 560; Länge [mm]: 242; Breite [mm]: 175; Höhe [mm]: 190; Polanordnung (11): 0; Bodenleistenausführung: B13; Gewicht[kg] (C4): 17; Batterie (C12): EFB-Batterie (V3); Vorgaben des Fahrzeugherstellers beachten: 1	2800012000280	-
			Spannung [V] (C8): 12; Batterie-Kapazität [Ah] (C10): 65; Kälteprüfstrom EN [A] (C9): 640; Länge [mm]: 242; Breite [mm]: 175; Höhe [mm]: 190; Polanordnung (11): 0; Bodenleistenausführung: B13; Gewicht[kg] (C4): 15,5	2800012021280	-

NISSAN - NP300 NAVARA (D40) 10/04 →

Starterbatterie

2.5 dCi	106 kW	07/05→	; Spannung [V] (C8): 12; Batterie-Kapazität [Ah] (C10): 70; Kälteprüfstrom EN [A] (C9): 650; Länge [mm]: 278; Breite [mm]: 175; Höhe [mm]: 190; Polanordnung (11): 0; Bodenleistenausführung: B13; Gewicht[kg] (C4): 20; Batterie (C12): EFB-Batterie (V3); Vorgaben des Fahrzeugherstellers beachten: 1	2800012001280	-
			; Spannung [V] (C8): 12; Batterie-Kapazität [Ah] (C10): 70; Kälteprüfstrom EN [A] (C9): 720; Länge [mm]: 278; Breite [mm]: 175; Höhe [mm]: 190; Polanordnung (11): 0; Bodenleistenausführung: B13; Gewicht[kg] (C4): 20,3; Batterie (C12): AGM-Batterie (V2); Vorgaben des Fahrzeugherstellers beachten: 1; Fahrzeugausstattung: für Fahrzeuge mit Start-Stopp-Funktion (V1)	2800012006280	-
			Spannung [V] (C8): 12; Batterie-Kapazität [Ah] (C10): 80; Kälteprüfstrom EN [A] (C9): 750; Länge [mm]: 278; Breite [mm]: 175; Höhe [mm]: 190; Polanordnung (11): 0; Bodenleistenausführung: B13; Gewicht[kg] (C4): 18,1	2800012023280	-
2.5 dCi	120 kW	10/06→		2800012023280	-



NISSAN - NP300 NAVARA (D40) 10/04 →

Starterbatterie

2.5 dCi 4WD	106 kW	01/07→	; Spannung [V] (C8): 12; Batterie-Kapazität [Ah] (C10): 70; Kälteprüfstrom EN [A] (C9): 650; Länge [mm]: 278; Breite [mm]: 175; Höhe [mm]: 190; Polanordnung (11): 0; Bodenleistenausführung: B13; Gewicht[kg] (C4): 20; Batterie (C12): EFB-Batterie (V3); Vorgaben des Fahrzeugherstellers beachten: 1	2800012001280	-
2.5 dCi 4WD	126 kW	10/06→	; Spannung [V] (C8): 12; Batterie-Kapazität [Ah] (C10): 70; Kälteprüfstrom EN [A] (C9): 720; Länge [mm]: 278; Breite [mm]: 175; Höhe [mm]: 190; Polanordnung (11): 0; Bodenleistenausführung: B13; Gewicht[kg] (C4): 20,3; Batterie (C12): AGM-Batterie (V2); Vorgaben des Fahrzeugherstellers beachten: 1; Fahrzeugausstattung: für Fahrzeuge mit Start-Stopp-Funktion (VI)	2800012006280	-
2.5 dCi 4WD (D40TT, D40T, D40M, D40BB)	140 kW	12/09→	Spannung [V] (C8): 12; Batterie-Kapazität [Ah] (C10): 80; Kälteprüfstrom EN [A] (C9): 750; Länge [mm]: 278; Breite [mm]: 175; Höhe [mm]: 190; Polanordnung (11): 0; Bodenleistenausführung: B13; Gewicht[kg] (C4): 18,1	2800012023280	-

NISSAN - NP300 NAVARA Pritsche/Fahrgestell (D40) 08/08 →

Starterbatterie

2.5 dCi	140 kW	03/10→	; Spannung [V] (C8): 12; Batterie-Kapazität [Ah] (C10): 70; Kälteprüfstrom EN [A] (C9): 650; Länge [mm]: 278; Breite [mm]: 175; Höhe [mm]: 190; Polanordnung (11): 0; Bodenleistenausführung: B13; Gewicht[kg] (C4): 20; Batterie (C12): EFB-Batterie (V3); Vorgaben des Fahrzeugherstellers beachten: 1	2800012001280	-
			; Spannung [V] (C8): 12; Batterie-Kapazität [Ah] (C10): 70; Kälteprüfstrom EN [A] (C9): 720; Länge [mm]: 278; Breite [mm]: 175; Höhe [mm]: 190; Polanordnung (11): 0; Bodenleistenausführung: B13; Gewicht[kg] (C4): 20,3; Batterie (C12): AGM-Batterie (V2); Vorgaben des Fahrzeugherstellers beachten: 1; Fahrzeugausstattung: für Fahrzeuge mit Start-Stopp-Funktion (VI)	2800012006280	-
			Spannung [V] (C8): 12; Batterie-Kapazität [Ah] (C10): 80; Kälteprüfstrom EN [A] (C9): 750; Länge [mm]: 278; Breite [mm]: 175; Höhe [mm]: 190; Polanordnung (11): 0; Bodenleistenausführung: B13; Gewicht[kg] (C4): 18,1	2800012023280	-
2.5 dCi 4WD	106 kW	08/08→		2800012023280	-

NISSAN - NP300 PICKUP (D22) 04/08 →

Starterbatterie

2.5 dCi	98 kW	04/08→	; Spannung [V] (C8): 12; Batterie-Kapazität [Ah] (C10): 65; Kälteprüfstrom EN [A] (C9): 650; Länge [mm]: 278; Breite [mm]: 175; Höhe [mm]: 175; Polanordnung (11): 0; Bodenleistenausführung: B13; Gewicht[kg] (C4): 17,9; Batterie (C12): EFB-Batterie (V3); Vorgaben des Fahrzeugherstellers beachten: 1	2800012004280	-
			; Spannung [V] (C8): 12; Batterie-Kapazität [Ah] (C10): 75; Kälteprüfstrom EN [A] (C9): 730; Länge [mm]: 315; Breite [mm]: 175; Höhe [mm]: 175; Polanordnung (11): 0; Bodenleistenausführung: B13; Gewicht[kg] (C4): 20; Batterie (C12): EFB-Batterie (V3); Vorgaben des Fahrzeugherstellers beachten: 1	2800012005280	-
			Spannung [V] (C8): 12; Batterie-Kapazität [Ah] (C10): 85; Kälteprüfstrom EN [A] (C9): 760; Länge [mm]: 315; Breite [mm]: 175; Höhe [mm]: 175; Polanordnung (11): 0; Bodenleistenausführung: B13; Gewicht[kg] (C4): 18,8	2800012024280	-



NISSAN - NP300 PICKUP (D22) 04/08 →

Starterbatterie

2.5 dCi 4x4	98 kW	04/08 →	; Spannung [V] (C8): 12; Batterie-Kapazität [Ah] (C10): 70; Kälteprüfstrom EN [A] (C9): 650; Länge [mm]: 278; Breite [mm]: 175; Höhe [mm]: 190; Polanordnung (11): 0; Bodenleistenausführung: B13; Gewicht[kg] (C4): 20; Batterie (C12): EFB-Batterie (V3); Vorgaben des Fahrzeugherstellers beachten: 1	2800012001280	-
			; Spannung [V] (C8): 12; Batterie-Kapazität [Ah] (C10): 70; Kälteprüfstrom EN [A] (C9): 720; Länge [mm]: 278; Breite [mm]: 175; Höhe [mm]: 190; Polanordnung (11): 0; Bodenleistenausführung: B13; Gewicht[kg] (C4): 20,3; Batterie (C12): AGM-Batterie (V2); Vorgaben des Fahrzeugherstellers beachten: 1; Fahrzeugausstattung: für Fahrzeuge mit Start-Stopp-Funktion (V1)	2800012006280	-
			Spannung [V] (C8): 12; Batterie-Kapazität [Ah] (C10): 80; Kälteprüfstrom EN [A] (C9): 750; Länge [mm]: 278; Breite [mm]: 175; Höhe [mm]: 190; Polanordnung (11): 0; Bodenleistenausführung: B13; Gewicht[kg] (C4): 18,1	2800012023280	-

NISSAN - NV200 Kasten/Kombi 02/10 →

Starterbatterie

1.5 dci (M20, M20M)	63 kW	02/10 →	; Spannung [V] (C8): 12; Batterie-Kapazität [Ah] (C10): 60; Kälteprüfstrom EN [A] (C9): 560; Länge [mm]: 242; Breite [mm]: 175; Höhe [mm]: 190; Polanordnung (11): 0; Bodenleistenausführung: B13; Gewicht[kg] (C4): 17; Batterie (C12): EFB-Batterie (V3); Vorgaben des Fahrzeugherstellers beachten: 1	2800012000280	-
1.5 dci (M20, M20M)	66 kW	04/11 →			
1.5 dci (M20, M20M)	81 kW	04/11 →			
1.6 16V (M20, M20M)	81 kW	02/10 →			
			Spannung [V] (C8): 12; Batterie-Kapazität [Ah] (C10): 65; Kälteprüfstrom EN [A] (C9): 640; Länge [mm]: 242; Breite [mm]: 175; Höhe [mm]: 190; Polanordnung (11): 0; Bodenleistenausführung: B13; Gewicht[kg] (C4): 15,5	2800012021280	-

NISSAN - NV400 Bus (X62, X62B) 11/11 →

Starterbatterie

dCi 100	74 kW	11/11 → 06/14	; Spannung [V] (C8): 12; Batterie-Kapazität [Ah] (C10): 95; Kälteprüfstrom EN [A] (C9): 800; Länge [mm]: 353; Breite [mm]: 175; Höhe [mm]: 190; Polanordnung (11): 0; Bodenleistenausführung: B13; Gewicht[kg] (C4): 25,1; Batterie (C12): EFB-Batterie (V3); Vorgaben des Fahrzeugherstellers beachten: 1	2800012003280	-
			; Spannung [V] (C8): 12; Batterie-Kapazität [Ah] (C10): 92; Kälteprüfstrom EN [A] (C9): 850; Länge [mm]: 353; Breite [mm]: 175; Höhe [mm]: 190; Polanordnung (11): 0; Bodenleistenausführung: B13; Gewicht[kg] (C4): 25,8; Batterie (C12): AGM-Batterie (V2); Vorgaben des Fahrzeugherstellers beachten: 1; Fahrzeugausstattung: für Fahrzeuge mit Start-Stopp-Funktion (V1)	2800012008280	-
			Spannung [V] (C8): 12; Batterie-Kapazität [Ah] (C10): 110; Kälteprüfstrom EN [A] (C9): 950; Länge [mm]: 395; Breite [mm]: 175; Höhe [mm]: 190; Polanordnung (11): 0; Bodenleistenausführung: B13; Gewicht[kg] (C4): 25,6	2800012027280	-
dCi 110	81 kW	06/14 → 09/16	;	2800012008280	-



NISSAN - NV400 Bus (X62, X62B) 11/11 →

Starterbatterie

dCi 125	92 kW	11/11→09/16	; Spannung [V] (C8): 12; Batterie-Kapazität [Ah] (C10): 95; Kälteprüfstrom EN [A] (C9): 800; Länge [mm]: 353; Breite [mm]: 175; Höhe [mm]: 190; Polanordnung (I1): 0; Bodenleistenausführung: B13; Gewicht[kg] (C4): 25,1; Batterie (C12): EFB-Batterie (V3); Vorgaben des Fahrzeugherstellers beachten: 1	2800012003280	-
			; Spannung [V] (C8): 12; Batterie-Kapazität [Ah] (C10): 92; Kälteprüfstrom EN [A] (C9): 850; Länge [mm]: 353; Breite [mm]: 175; Höhe [mm]: 190; Polanordnung (I1): 0; Bodenleistenausführung: B13; Gewicht[kg] (C4): 25,8; Batterie (C12): AGM-Batterie (V2); Vorgaben des Fahrzeugherstellers beachten: 1; Fahrzeugausstattung: für Fahrzeuge mit Start-Stopp-Funktion (VI)	2800012008280	-
			Spannung [V] (C8): 12; Batterie-Kapazität [Ah] (C10): 110; Kälteprüfstrom EN [A] (C9): 950; Länge [mm]: 395; Breite [mm]: 175; Höhe [mm]: 190; Polanordnung (I1): 0; Bodenleistenausführung: B13; Gewicht[kg] (C4): 25,6	2800012027280	-
dCi 135	100 kW	06/14→09/16	;	2800012008280	-
dCi 145	107 kW	11/11→02/14	; Spannung [V] (C8): 12; Batterie-Kapazität [Ah] (C10): 95; Kälteprüfstrom EN [A] (C9): 800; Länge [mm]: 353; Breite [mm]: 175; Höhe [mm]: 190; Polanordnung (I1): 0; Bodenleistenausführung: B13; Gewicht[kg] (C4): 25,1; Batterie (C12): EFB-Batterie (V3); Vorgaben des Fahrzeugherstellers beachten: 1	2800012003280	-
			; Spannung [V] (C8): 12; Batterie-Kapazität [Ah] (C10): 92; Kälteprüfstrom EN [A] (C9): 850; Länge [mm]: 353; Breite [mm]: 175; Höhe [mm]: 190; Polanordnung (I1): 0; Bodenleistenausführung: B13; Gewicht[kg] (C4): 25,8; Batterie (C12): AGM-Batterie (V2); Vorgaben des Fahrzeugherstellers beachten: 1; Fahrzeugausstattung: für Fahrzeuge mit Start-Stopp-Funktion (VI)	2800012008280	-
			Spannung [V] (C8): 12; Batterie-Kapazität [Ah] (C10): 110; Kälteprüfstrom EN [A] (C9): 950; Länge [mm]: 395; Breite [mm]: 175; Höhe [mm]: 190; Polanordnung (I1): 0; Bodenleistenausführung: B13; Gewicht[kg] (C4): 25,6	2800012027280	-
dCi 160	120 kW	06/14→09/16	;	2800012008280	-
dCi 170	125 kW	07/15→	;	2800012008280	-

NISSAN - NV400 Kasten (X62, X62B) 11/11 →

Starterbatterie

dCi 100	74 kW	11/11→05/14	; Spannung [V] (C8): 12; Batterie-Kapazität [Ah] (C10): 95; Kälteprüfstrom EN [A] (C9): 800; Länge [mm]: 353; Breite [mm]: 175; Höhe [mm]: 190; Polanordnung (I1): 0; Bodenleistenausführung: B13; Gewicht[kg] (C4): 25,1; Batterie (C12): EFB-Batterie (V3); Vorgaben des Fahrzeugherstellers beachten: 1	2800012003280	-
			; Spannung [V] (C8): 12; Batterie-Kapazität [Ah] (C10): 92; Kälteprüfstrom EN [A] (C9): 850; Länge [mm]: 353; Breite [mm]: 175; Höhe [mm]: 190; Polanordnung (I1): 0; Bodenleistenausführung: B13; Gewicht[kg] (C4): 25,8; Batterie (C12): AGM-Batterie (V2); Vorgaben des Fahrzeugherstellers beachten: 1; Fahrzeugausstattung: für Fahrzeuge mit Start-Stopp-Funktion (VI)	2800012008280	-
			Spannung [V] (C8): 12; Batterie-Kapazität [Ah] (C10): 110; Kälteprüfstrom EN [A] (C9): 950; Länge [mm]: 395; Breite [mm]: 175; Höhe [mm]: 190; Polanordnung (I1): 0; Bodenleistenausführung: B13; Gewicht[kg] (C4): 25,6	2800012027280	-
dCi 110	81 kW	06/14→		2800012027280	-



NISSAN - NV400 Kasten (X62, X62B) 11/11 →

Starterbatterie

dCi 125	92 kW	11/11→09/16	; Spannung [V] (C8): 12; Batterie-Kapazität [Ah] (C10): 95; Kälteprüfstrom EN [A] (C9): 800; Länge [mm]: 353; Breite [mm]: 175; Höhe [mm]: 190; Polanordnung (11): 0; Bodenleistenausführung: B13; Gewicht[kg] (C4): 25,1; Batterie (C12): EFB-Batterie (V3); Vorgaben des Fahrzeugherstellers beachten: 1	2800012003280	-
dCi 125 RWD	92 kW	11/11→09/16	; Spannung [V] (C8): 12; Batterie-Kapazität [Ah] (C10): 92; Kälteprüfstrom EN [A] (C9): 850; Länge [mm]: 353; Breite [mm]: 175; Höhe [mm]: 190; Polanordnung (11): 0; Bodenleistenausführung: B13; Gewicht[kg] (C4): 25,8; Batterie (C12): AGM-Batterie (V2); Vorgaben des Fahrzeugherstellers beachten: 1; Fahrzeugausstattung: für Fahrzeuge mit Start-Stopp-Funktion (V1)	2800012008280	-
dCi 130	96 kW	09/16→	; Spannung [V] (C8): 12; Batterie-Kapazität [Ah] (C10): 110; Kälteprüfstrom EN [A] (C9): 950; Länge [mm]: 395; Breite [mm]: 175; Höhe [mm]: 190; Polanordnung (11): 0; Bodenleistenausführung: B13; Gewicht[kg] (C4): 25,6	2800012027280	-
dCi 130 RWD	96 kW	09/16→	;	2800012008280	-
dCi 135	100 kW	06/14→09/16			
dCi 135 RWD	100 kW	06/14→09/16			
dCi 145	107 kW	11/11→02/14	; Spannung [V] (C8): 12; Batterie-Kapazität [Ah] (C10): 95; Kälteprüfstrom EN [A] (C9): 800; Länge [mm]: 353; Breite [mm]: 175; Höhe [mm]: 190; Polanordnung (11): 0; Bodenleistenausführung: B13; Gewicht[kg] (C4): 25,1; Batterie (C12): EFB-Batterie (V3); Vorgaben des Fahrzeugherstellers beachten: 1	2800012003280	-
dCi 145 RWD	107 kW	11/11→02/14	; Spannung [V] (C8): 12; Batterie-Kapazität [Ah] (C10): 92; Kälteprüfstrom EN [A] (C9): 850; Länge [mm]: 353; Breite [mm]: 175; Höhe [mm]: 190; Polanordnung (11): 0; Bodenleistenausführung: B13; Gewicht[kg] (C4): 25,8; Batterie (C12): AGM-Batterie (V2); Vorgaben des Fahrzeugherstellers beachten: 1; Fahrzeugausstattung: für Fahrzeuge mit Start-Stopp-Funktion (V1)	2800012008280	-
dCi 150 RWD	110 kW	02/14→09/16	; Spannung [V] (C8): 12; Batterie-Kapazität [Ah] (C10): 110; Kälteprüfstrom EN [A] (C9): 950; Länge [mm]: 395; Breite [mm]: 175; Höhe [mm]: 190; Polanordnung (11): 0; Bodenleistenausführung: B13; Gewicht[kg] (C4): 25,6	2800012027280	-
dCi 165	120 kW	06/14→09/16	;	2800012008280	-
dCi 165 RWD	120 kW	06/14→09/16			
dCi 170	125 kW	09/16→			

NISSAN - NV400 Pritsche/Fahrgestell (X62, X62B) 11/11 →

Starterbatterie

dCi 100	74 kW	11/11→06/14	; Spannung [V] (C8): 12; Batterie-Kapazität [Ah] (C10): 95; Kälteprüfstrom EN [A] (C9): 800; Länge [mm]: 353; Breite [mm]: 175; Höhe [mm]: 190; Polanordnung (11): 0; Bodenleistenausführung: B13; Gewicht[kg] (C4): 25,1; Batterie (C12): EFB-Batterie (V3); Vorgaben des Fahrzeugherstellers beachten: 1	2800012003280	-
			; Spannung [V] (C8): 12; Batterie-Kapazität [Ah] (C10): 92; Kälteprüfstrom EN [A] (C9): 850; Länge [mm]: 353; Breite [mm]: 175; Höhe [mm]: 190; Polanordnung (11): 0; Bodenleistenausführung: B13; Gewicht[kg] (C4): 25,8; Batterie (C12): AGM-Batterie (V2); Vorgaben des Fahrzeugherstellers beachten: 1; Fahrzeugausstattung: für Fahrzeuge mit Start-Stopp-Funktion (V1)	2800012008280	-
			Spannung [V] (C8): 12; Batterie-Kapazität [Ah] (C10): 110; Kälteprüfstrom EN [A] (C9): 950; Länge [mm]: 395; Breite [mm]: 175; Höhe [mm]: 190; Polanordnung (11): 0; Bodenleistenausführung: B13; Gewicht[kg] (C4): 25,6	2800012027280	-
dCi 110	81 kW	06/14→06/16	;	2800012008280	-

**NISSAN - NV400 Pritsche/Fahrgestell (X62, X62B) 11/11→****Starterbatterie**

dCi 125	92 kW	11/11→06/16	; Spannung [V] (C8): 12; Batterie-Kapazität [Ah] (C10): 95; Kälteprüfstrom EN [A] (C9): 800; Länge [mm]: 353; Breite [mm]: 175; Höhe [mm]: 190; Polanordnung (11): 0; Bodenleistenausführung: B13; Gewicht[kg] (C4): 25,1; Batterie (C12): EFB-Batterie (V3); Vorgaben des Fahrzeugherstellers beachten: 1	2800012003280	-
dCi 125 RWD	92 kW	11/11→06/16	; Spannung [V] (C8): 12; Batterie-Kapazität [Ah] (C10): 92; Kälteprüfstrom EN [A] (C9): 850; Länge [mm]: 353; Breite [mm]: 175; Höhe [mm]: 190; Polanordnung (11): 0; Bodenleistenausführung: B13; Gewicht[kg] (C4): 25,8; Batterie (C12): AGM-Batterie (V2); Vorgaben des Fahrzeugherstellers beachten: 1; Fahrzeugausstattung: für Fahrzeuge mit Start-Stopp-Funktion (V1)	2800012008280	-
dCi 130	96 kW	06/16→	; Spannung [V] (C8): 12; Batterie-Kapazität [Ah] (C10): 110; Kälteprüfstrom EN [A] (C9): 950; Länge [mm]: 395; Breite [mm]: 175; Höhe [mm]: 190; Polanordnung (11): 0; Bodenleistenausführung: B13; Gewicht[kg] (C4): 25,6	2800012027280	-
dCi 130 RWD	96 kW	06/16→		2800012008280	-
dCi 135	100 kW	06/14→06/16			
dCi 135 RWD	100 kW	06/14→06/16			
dCi 145	107 kW	11/11→06/16	; Spannung [V] (C8): 12; Batterie-Kapazität [Ah] (C10): 95; Kälteprüfstrom EN [A] (C9): 800; Länge [mm]: 353; Breite [mm]: 175; Höhe [mm]: 190; Polanordnung (11): 0; Bodenleistenausführung: B13; Gewicht[kg] (C4): 25,1; Batterie (C12): EFB-Batterie (V3); Vorgaben des Fahrzeugherstellers beachten: 1	2800012003280	-
dCi 145 RWD	107 kW	11/11→06/16	; Spannung [V] (C8): 12; Batterie-Kapazität [Ah] (C10): 92; Kälteprüfstrom EN [A] (C9): 850; Länge [mm]: 353; Breite [mm]: 175; Höhe [mm]: 190; Polanordnung (11): 0; Bodenleistenausführung: B13; Gewicht[kg] (C4): 25,8; Batterie (C12): AGM-Batterie (V2); Vorgaben des Fahrzeugherstellers beachten: 1; Fahrzeugausstattung: für Fahrzeuge mit Start-Stopp-Funktion (V1)	2800012008280	-
dCi 150	110 kW	08/14→06/16	; Spannung [V] (C8): 12; Batterie-Kapazität [Ah] (C10): 110; Kälteprüfstrom EN [A] (C9): 950; Länge [mm]: 395; Breite [mm]: 175; Höhe [mm]: 190; Polanordnung (11): 0; Bodenleistenausführung: B13; Gewicht[kg] (C4): 25,6	2800012027280	-
dCi 150 RWD	110 kW	08/14→06/16		2800012008280	-
dCi 165	120 kW	06/14→06/16			
dCi 165 RWD	120 kW	06/14→			
dCi 170	125 kW	06/16→			

NISSAN - PATHFINDER III (R51) 01/05→**Starterbatterie**

2.5 dCi 4WD	120 kW	01/05→		2800012023280	-
2.5 dCi 4WD	126 kW	10/06→	; Spannung [V] (C8): 12; Batterie-Kapazität [Ah] (C10): 70; Kälteprüfstrom EN [A] (C9): 650; Länge [mm]: 278; Breite [mm]: 175; Höhe [mm]: 190; Polanordnung (11): 0; Bodenleistenausführung: B13; Gewicht[kg] (C4): 20; Batterie (C12): EFB-Batterie (V3); Vorgaben des Fahrzeugherstellers beachten: 1	2800012001280	-
2.5 dCi 4WD	128 kW	03/05→			
2.5 dCi 4WD	140 kW	08/10→			
			; Spannung [V] (C8): 12; Batterie-Kapazität [Ah] (C10): 70; Kälteprüfstrom EN [A] (C9): 720; Länge [mm]: 278; Breite [mm]: 175; Höhe [mm]: 190; Polanordnung (11): 0; Bodenleistenausführung: B13; Gewicht[kg] (C4): 20,3; Batterie (C12): AGM-Batterie (V2); Vorgaben des Fahrzeugherstellers beachten: 1; Fahrzeugausstattung: für Fahrzeuge mit Start-Stopp-Funktion (V1)	2800012006280	-
			; Spannung [V] (C8): 12; Batterie-Kapazität [Ah] (C10): 80; Kälteprüfstrom EN [A] (C9): 750; Länge [mm]: 278; Breite [mm]: 175; Höhe [mm]: 190; Polanordnung (11): 0; Bodenleistenausführung: B13; Gewicht[kg] (C4): 18,1	2800012023280	-



NISSAN - PATHFINDER III (R51) 01/05 →

Starterbatterie

3.0 dCi	170 kW	08/10 →	; Spannung [V] (C8): 12; Batterie-Kapazität [Ah] (C10): 70; Kälteprüfstrom EN [A] (C9): 720; Länge [mm]: 278; Breite [mm]: 175; Höhe [mm]: 190; Polanordnung (I1): 0; Bodenleistenausführung: B13; Gewicht[kg] (C4): 20,3; Batterie (C12): AGM-Batterie (V2); Vorgaben des Fahrzeugherstellers beachten: 1; Fahrzeugausstattung: für Fahrzeuge mit Start-Stopp-Funktion (V1)	2800012006280	-
			Spannung [V] (C8): 12; Batterie-Kapazität [Ah] (C10): 80; Kälteprüfstrom EN [A] (C9): 750; Länge [mm]: 278; Breite [mm]: 175; Höhe [mm]: 190; Polanordnung (I1): 0; Bodenleistenausführung: B13; Gewicht[kg] (C4): 18,1	2800012023280	-
4.0 4WD	198 kW	09/05 →	; Spannung [V] (C8): 12; Batterie-Kapazität [Ah] (C10): 60; Kälteprüfstrom EN [A] (C9): 560; Länge [mm]: 242; Breite [mm]: 175; Höhe [mm]: 190; Polanordnung (I1): 0; Bodenleistenausführung: B13; Gewicht[kg] (C4): 17; Batterie (C12): EFB-Batterie (V3); Vorgaben des Fahrzeugherstellers beachten: 1	2800012000280	-
			Spannung [V] (C8): 12; Batterie-Kapazität [Ah] (C10): 65; Kälteprüfstrom EN [A] (C9): 640; Länge [mm]: 242; Breite [mm]: 175; Höhe [mm]: 190; Polanordnung (I1): 0; Bodenleistenausführung: B13; Gewicht[kg] (C4): 15,5	2800012021280	-
			Spannung [V] (C8): 12; Batterie-Kapazität [Ah] (C10): 80; Kälteprüfstrom EN [A] (C9): 750; Länge [mm]: 278; Breite [mm]: 175; Höhe [mm]: 190; Polanordnung (I1): 0; Bodenleistenausführung: B13; Gewicht[kg] (C4): 18,1	2800012023280	-

NISSAN - PRIMASTAR Bus (X83) 03/01 →

Starterbatterie

2.0	88 kW	03/01 →	; Spannung [V] (C8): 12; Batterie-Kapazität [Ah] (C10): 65; Kälteprüfstrom EN [A] (C9): 650; Länge [mm]: 278; Breite [mm]: 175; Höhe [mm]: 175; Polanordnung (I1): 0; Bodenleistenausführung: B13; Gewicht[kg] (C4): 17,9; Batterie (C12): EFB-Batterie (V3); Vorgaben des Fahrzeugherstellers beachten: 1	2800012004280	-
			; Spannung [V] (C8): 12; Batterie-Kapazität [Ah] (C10): 75; Kälteprüfstrom EN [A] (C9): 730; Länge [mm]: 315; Breite [mm]: 175; Höhe [mm]: 175; Polanordnung (I1): 0; Bodenleistenausführung: B13; Gewicht[kg] (C4): 20; Batterie (C12): EFB-Batterie (V3); Vorgaben des Fahrzeugherstellers beachten: 1	2800012005280	-
			Spannung [V] (C8): 12; Batterie-Kapazität [Ah] (C10): 70; Kälteprüfstrom EN [A] (C9): 680; Länge [mm]: 278; Breite [mm]: 175; Höhe [mm]: 175; Polanordnung (I1): 0; Bodenleistenausführung: B13; Gewicht[kg] (C4): 16,4	2800012022280	-
dCi 100	74 kW	03/01 →	; Spannung [V] (C8): 12; Batterie-Kapazität [Ah] (C10): 65; Kälteprüfstrom EN [A] (C9): 650; Länge [mm]: 278; Breite [mm]: 175; Höhe [mm]: 175; Polanordnung (I1): 0; Bodenleistenausführung: B13; Gewicht[kg] (C4): 17,9; Batterie (C12): EFB-Batterie (V3); Vorgaben des Fahrzeugherstellers beachten: 1	2800012004280	-
dCi 115	84 kW	09/08 →	; Spannung [V] (C8): 12; Batterie-Kapazität [Ah] (C10): 75; Kälteprüfstrom EN [A] (C9): 730; Länge [mm]: 315; Breite [mm]: 175; Höhe [mm]: 175; Polanordnung (I1): 0; Bodenleistenausführung: B13; Gewicht[kg] (C4): 20; Batterie (C12): EFB-Batterie (V3); Vorgaben des Fahrzeugherstellers beachten: 1	2800012005280	-
			Spannung [V] (C8): 12; Batterie-Kapazität [Ah] (C10): 85; Kälteprüfstrom EN [A] (C9): 760; Länge [mm]: 315; Breite [mm]: 175; Höhe [mm]: 175; Polanordnung (I1): 0; Bodenleistenausführung: B13; Gewicht[kg] (C4): 18,8	2800012024280	-



NISSAN - PRIMASTAR Bus (X83) 03/01 →

Starterbatterie

dCi 120	84 kW	09/06 →	; Spannung [V] (C8): 12; Batterie-Kapazität [Ah] (C10): 70; Kälteprüfstrom EN [A] (C9): 650; Länge [mm]: 278; Breite [mm]: 175; Höhe [mm]: 190; Polanordnung (11): 0; Bodenleistenausführung: B13; Gewicht[kg] (C4): 20; Batterie (C12): EFB-Batterie (V3); Vorgaben des Fahrzeugherstellers beachten: 1	2800012001280	-
			; Spannung [V] (C8): 12; Batterie-Kapazität [Ah] (C10): 70; Kälteprüfstrom EN [A] (C9): 720; Länge [mm]: 278; Breite [mm]: 175; Höhe [mm]: 190; Polanordnung (11): 0; Bodenleistenausführung: B13; Gewicht[kg] (C4): 20,3; Batterie (C12): AGM-Batterie (V2); Vorgaben des Fahrzeugherstellers beachten: 1; Fahrzeugausstattung: für Fahrzeuge mit Start-Stopp-Funktion (V1)	2800012006280	-
			Spannung [V] (C8): 12; Batterie-Kapazität [Ah] (C10): 85; Kälteprüfstrom EN [A] (C9): 760; Länge [mm]: 315; Breite [mm]: 175; Höhe [mm]: 175; Polanordnung (11): 0; Bodenleistenausführung: B13; Gewicht[kg] (C4): 18,8	2800012024280	-
dCi 140	99 kW	07/03 →	; Spannung [V] (C8): 12; Batterie-Kapazität [Ah] (C10): 65; Kälteprüfstrom EN [A] (C9): 650; Länge [mm]: 278; Breite [mm]: 175; Höhe [mm]: 175; Polanordnung (11): 0; Bodenleistenausführung: B13; Gewicht[kg] (C4): 17,9; Batterie (C12): EFB-Batterie (V3); Vorgaben des Fahrzeugherstellers beachten: 1	2800012004280	-
			; Spannung [V] (C8): 12; Batterie-Kapazität [Ah] (C10): 75; Kälteprüfstrom EN [A] (C9): 730; Länge [mm]: 315; Breite [mm]: 175; Höhe [mm]: 175; Polanordnung (11): 0; Bodenleistenausführung: B13; Gewicht[kg] (C4): 20; Batterie (C12): EFB-Batterie (V3); Vorgaben des Fahrzeugherstellers beachten: 1	2800012005280	-
			Spannung [V] (C8): 12; Batterie-Kapazität [Ah] (C10): 85; Kälteprüfstrom EN [A] (C9): 760; Länge [mm]: 315; Breite [mm]: 175; Höhe [mm]: 175; Polanordnung (11): 0; Bodenleistenausführung: B13; Gewicht[kg] (C4): 18,8	2800012024280	-
dCi 150	107 kW	09/06 →	; Spannung [V] (C8): 12; Batterie-Kapazität [Ah] (C10): 70; Kälteprüfstrom EN [A] (C9): 650; Länge [mm]: 278; Breite [mm]: 175; Höhe [mm]: 190; Polanordnung (11): 0; Bodenleistenausführung: B13; Gewicht[kg] (C4): 20; Batterie (C12): EFB-Batterie (V3); Vorgaben des Fahrzeugherstellers beachten: 1	2800012001280	-
			; Spannung [V] (C8): 12; Batterie-Kapazität [Ah] (C10): 70; Kälteprüfstrom EN [A] (C9): 720; Länge [mm]: 278; Breite [mm]: 175; Höhe [mm]: 190; Polanordnung (11): 0; Bodenleistenausführung: B13; Gewicht[kg] (C4): 20,3; Batterie (C12): AGM-Batterie (V2); Vorgaben des Fahrzeugherstellers beachten: 1; Fahrzeugausstattung: für Fahrzeuge mit Start-Stopp-Funktion (V1)	2800012006280	-
			Spannung [V] (C8): 12; Batterie-Kapazität [Ah] (C10): 85; Kälteprüfstrom EN [A] (C9): 760; Länge [mm]: 315; Breite [mm]: 175; Höhe [mm]: 175; Polanordnung (11): 0; Bodenleistenausführung: B13; Gewicht[kg] (C4): 18,8	2800012024280	-



NISSAN - PRIMASTAR Bus (X83) 03/01 →

Starterbatterie

dCi 80	60 kW	03/01 →	; Spannung [V] (C8): 12; Batterie-Kapazität [Ah] (C10): 65; Kälteprüfstrom EN [A] (C9): 650; Länge [mm]: 278; Breite [mm]: 175; Höhe [mm]: 175; Polanordnung (11): 0; Bodenleistenausführung: B13; Gewicht[kg] (C4): 17,9; Batterie (C12): EFB-Batterie (V3); Vorgaben des Fahrzeugherstellers beachten: 1	2800012004280	-
			; Spannung [V] (C8): 12; Batterie-Kapazität [Ah] (C10): 75; Kälteprüfstrom EN [A] (C9): 730; Länge [mm]: 315; Breite [mm]: 175; Höhe [mm]: 175; Polanordnung (11): 0; Bodenleistenausführung: B13; Gewicht[kg] (C4): 20; Batterie (C12): EFB-Batterie (V3); Vorgaben des Fahrzeugherstellers beachten: 1	2800012005280	-
			Spannung [V] (C8): 12; Batterie-Kapazität [Ah] (C10): 85; Kälteprüfstrom EN [A] (C9): 760; Länge [mm]: 315; Breite [mm]: 175; Höhe [mm]: 175; Polanordnung (11): 0; Bodenleistenausführung: B13; Gewicht[kg] (C4): 18,8	2800012024280	-
dCi 90	66 kW	09/06 →	; Spannung [V] (C8): 12; Batterie-Kapazität [Ah] (C10): 70; Kälteprüfstrom EN [A] (C9): 650; Länge [mm]: 278; Breite [mm]: 175; Höhe [mm]: 190; Polanordnung (11): 0; Bodenleistenausführung: B13; Gewicht[kg] (C4): 20; Batterie (C12): EFB-Batterie (V3); Vorgaben des Fahrzeugherstellers beachten: 1	2800012001280	-
			; Spannung [V] (C8): 12; Batterie-Kapazität [Ah] (C10): 70; Kälteprüfstrom EN [A] (C9): 720; Länge [mm]: 278; Breite [mm]: 175; Höhe [mm]: 190; Polanordnung (11): 0; Bodenleistenausführung: B13; Gewicht[kg] (C4): 20,3; Batterie (C12): AGM-Batterie (V2); Vorgaben des Fahrzeugherstellers beachten: 1; Fahrzeugausstattung: für Fahrzeuge mit Start-Stopp-Funktion (V1)	2800012006280	-
			Spannung [V] (C8): 12; Batterie-Kapazität [Ah] (C10): 85; Kälteprüfstrom EN [A] (C9): 760; Länge [mm]: 315; Breite [mm]: 175; Höhe [mm]: 175; Polanordnung (11): 0; Bodenleistenausführung: B13; Gewicht[kg] (C4): 18,8	2800012024280	-

NISSAN - PRIMASTAR Kasten (X83) 09/02 →

Starterbatterie

1.9 dCi 100	74 kW	09/02 →	; Spannung [V] (C8): 12; Batterie-Kapazität [Ah] (C10): 65; Kälteprüfstrom EN [A] (C9): 650; Länge [mm]: 278; Breite [mm]: 175; Höhe [mm]: 175; Polanordnung (11): 0; Bodenleistenausführung: B13; Gewicht[kg] (C4): 17,9; Batterie (C12): EFB-Batterie (V3); Vorgaben des Fahrzeugherstellers beachten: 1	2800012004280	-
1.9 dCi 80	60 kW	09/02 →	; Spannung [V] (C8): 12; Batterie-Kapazität [Ah] (C10): 75; Kälteprüfstrom EN [A] (C9): 730; Länge [mm]: 315; Breite [mm]: 175; Höhe [mm]: 175; Polanordnung (11): 0; Bodenleistenausführung: B13; Gewicht[kg] (C4): 20; Batterie (C12): EFB-Batterie (V3); Vorgaben des Fahrzeugherstellers beachten: 1	2800012005280	-
			Spannung [V] (C8): 12; Batterie-Kapazität [Ah] (C10): 85; Kälteprüfstrom EN [A] (C9): 760; Länge [mm]: 315; Breite [mm]: 175; Höhe [mm]: 175; Polanordnung (11): 0; Bodenleistenausführung: B13; Gewicht[kg] (C4): 18,8	2800012024280	-



NISSAN - PRIMASTAR Kasten (X83) 09/02 →

Starterbatterie

2.0	88 kW	02/03 →	; Spannung [V] (C8): 12; Batterie-Kapazität [Ah] (C10): 65; Kälteprüfstrom EN [A] (C9): 650; Länge [mm]: 278; Breite [mm]: 175; Höhe [mm]: 175; Polanordnung (11): 0; Bodenleistenausführung: B13; Gewicht[kg] (C4): 17,9; Batterie (C12): EFB-Batterie (V3); Vorgaben des Fahrzeugherstellers beachten: 1	2800012004280	-
			; Spannung [V] (C8): 12; Batterie-Kapazität [Ah] (C10): 75; Kälteprüfstrom EN [A] (C9): 730; Länge [mm]: 315; Breite [mm]: 175; Höhe [mm]: 175; Polanordnung (11): 0; Bodenleistenausführung: B13; Gewicht[kg] (C4): 20; Batterie (C12): EFB-Batterie (V3); Vorgaben des Fahrzeugherstellers beachten: 1	2800012005280	-
			Spannung [V] (C8): 12; Batterie-Kapazität [Ah] (C10): 70; Kälteprüfstrom EN [A] (C9): 680; Länge [mm]: 278; Breite [mm]: 175; Höhe [mm]: 175; Polanordnung (11): 0; Bodenleistenausführung: B13; Gewicht[kg] (C4): 16,4	2800012022280	-
2.0 dCi 115	84 kW	09/06 →	; Spannung [V] (C8): 12; Batterie-Kapazität [Ah] (C10): 70; Kälteprüfstrom EN [A] (C9): 650; Länge [mm]: 278; Breite [mm]: 175; Höhe [mm]: 190; Polanordnung (11): 0; Bodenleistenausführung: B13; Gewicht[kg] (C4): 20; Batterie (C12): EFB-Batterie (V3); Vorgaben des Fahrzeugherstellers beachten: 1	2800012001280	-
2.0 dCi 90	66 kW	09/06 →	; Spannung [V] (C8): 12; Batterie-Kapazität [Ah] (C10): 70; Kälteprüfstrom EN [A] (C9): 720; Länge [mm]: 278; Breite [mm]: 175; Höhe [mm]: 190; Polanordnung (11): 0; Bodenleistenausführung: B13; Gewicht[kg] (C4): 20,3; Batterie (C12): AGM-Batterie (V2); Vorgaben des Fahrzeugherstellers beachten: 1; Fahrzeugausstattung: für Fahrzeuge mit Start-Stopp-Funktion (V1)	2800012006280	-
			Spannung [V] (C8): 12; Batterie-Kapazität [Ah] (C10): 85; Kälteprüfstrom EN [A] (C9): 760; Länge [mm]: 315; Breite [mm]: 175; Höhe [mm]: 175; Polanordnung (11): 0; Bodenleistenausführung: B13; Gewicht[kg] (C4): 18,8	2800012024280	-
2.5 dCi 115	84 kW	09/08 →	; Spannung [V] (C8): 12; Batterie-Kapazität [Ah] (C10): 65; Kälteprüfstrom EN [A] (C9): 650; Länge [mm]: 278; Breite [mm]: 175; Höhe [mm]: 175; Polanordnung (11): 0; Bodenleistenausführung: B13; Gewicht[kg] (C4): 17,9; Batterie (C12): EFB-Batterie (V3); Vorgaben des Fahrzeugherstellers beachten: 1	2800012004280	-
2.5 dCi 140	99 kW	07/03 →	; Spannung [V] (C8): 12; Batterie-Kapazität [Ah] (C10): 75; Kälteprüfstrom EN [A] (C9): 730; Länge [mm]: 315; Breite [mm]: 175; Höhe [mm]: 175; Polanordnung (11): 0; Bodenleistenausführung: B13; Gewicht[kg] (C4): 20; Batterie (C12): EFB-Batterie (V3); Vorgaben des Fahrzeugherstellers beachten: 1	2800012005280	-
			Spannung [V] (C8): 12; Batterie-Kapazität [Ah] (C10): 85; Kälteprüfstrom EN [A] (C9): 760; Länge [mm]: 315; Breite [mm]: 175; Höhe [mm]: 175; Polanordnung (11): 0; Bodenleistenausführung: B13; Gewicht[kg] (C4): 18,8	2800012024280	-



NISSAN - PRIMASTAR Kasten (X83) 09/02 →

Starterbatterie

2.5 dCi 150	107 kW	09/06 →	; Spannung [V] (C8): 12; Batterie-Kapazität [Ah] (C10): 70; Kälteprüfstrom EN [A] (C9): 650; Länge [mm]: 278; Breite [mm]: 175; Höhe [mm]: 190; Polanordnung (11): 0; Bodenleistenausführung: B13; Gewicht[kg] (C4): 20; Batterie (C12): EFB-Batterie (V3); Vorgaben des Fahrzeugherstellers beachten: 1	2800012001280	-
			; Spannung [V] (C8): 12; Batterie-Kapazität [Ah] (C10): 70; Kälteprüfstrom EN [A] (C9): 720; Länge [mm]: 278; Breite [mm]: 175; Höhe [mm]: 190; Polanordnung (11): 0; Bodenleistenausführung: B13; Gewicht[kg] (C4): 20,3; Batterie (C12): AGM-Batterie (V2); Vorgaben des Fahrzeugherstellers beachten: 1; Fahrzeugausstattung: für Fahrzeuge mit Start-Stopp-Funktion (V1)	2800012006280	-
			Spannung [V] (C8): 12; Batterie-Kapazität [Ah] (C10): 85; Kälteprüfstrom EN [A] (C9): 760; Länge [mm]: 315; Breite [mm]: 175; Höhe [mm]: 175; Polanordnung (11): 0; Bodenleistenausführung: B13; Gewicht[kg] (C4): 18,8	2800012024280	-

NISSAN - PRIMERA (P10) 06/90 → 06/96

Starterbatterie

1.6	66 kW	06/90 → 01/96		2800012018280	-
2.0 16V	85 kW	06/90 → 01/96		2800012020280	-
2.0 16V 4x4	85 kW	04/91 → 06/96			
2.0 4x4	110 kW	03/91 → 04/93			
2.0 D	55 kW	01/91 → 01/96		2800012022280	-
2.0 GT	110 kW	06/90 → 01/96		2800012020280	-
2.0 i	92 kW	01/95 → 06/96			

NISSAN - PRIMERA (P11) 06/96 → 12/01

Starterbatterie

1.6 16V	66 kW	09/96 → 12/01		2800012018280	-
1.6 16V	73 kW	09/96 → 10/00			
1.6 16V	78 kW	06/96 → 12/01			
1.8 16V	84 kW	08/99 → 12/01		2800012020280	-
2.0 16V	85 kW	09/96 → 12/01			
2.0 16V	96 kW	09/96 → 12/01			
2.0 16V	103 kW	08/99 → 12/01			
2.0 16V	110 kW	09/96 → 12/01			

NISSAN - PRIMERA (P12) 01/02 →

Starterbatterie

1.6	80 kW	01/02 → 04/06	; Spannung [V] (C8): 12; Batterie-Kapazität [Ah] (C10): 60; Kälteprüfstrom EN [A] (C9): 560; Länge [mm]: 242; Breite [mm]: 175; Höhe [mm]: 190; Polanordnung (11): 0; Bodenleistenausführung: B13; Gewicht[kg] (C4): 17; Batterie (C12): EFB-Batterie (V3); Vorgaben des Fahrzeugherstellers beachten: 1	2800012000280	-
1.8	85 kW	03/02 → 10/08	Spannung [V] (C8): 12; Batterie-Kapazität [Ah] (C10): 60; Kälteprüfstrom EN [A] (C9): 580; Länge [mm]: 242; Breite [mm]: 175; Höhe [mm]: 175; Polanordnung (11): 0; Bodenleistenausführung: B13; Gewicht[kg] (C4): 14,3	2800012020280	-



NISSAN - PRIMERA (P12) 01/02→

Starterbatterie

1.9 dCi	85 kW	08/02→10/07	; Spannung [V] (C8): 12; Batterie-Kapazität [Ah] (C10): 70; Kälteprüfstrom EN [A] (C9): 650; Länge [mm]: 278; Breite [mm]: 175; Höhe [mm]: 190; Polanordnung (I1): 0; Bodenleistenausführung: B13; Gewicht[kg] (C4): 20; Batterie (C12): EFB-Batterie (V3); Vorgaben des Fahrzeugherstellers beachten: 1	2800012001280	-
1.9 dCi	88 kW	04/03→10/07	; Spannung [V] (C8): 12; Batterie-Kapazität [Ah] (C10): 70; Kälteprüfstrom EN [A] (C9): 720; Länge [mm]: 278; Breite [mm]: 175; Höhe [mm]: 190; Polanordnung (I1): 0; Bodenleistenausführung: B13; Gewicht[kg] (C4): 20,3; Batterie (C12): AGM-Batterie (V2); Vorgaben des Fahrzeugherstellers beachten: 1; Fahrzeugausstattung: für Fahrzeuge mit Start-Stopp-Funktion (V1)	2800012006280	-
			Spannung [V] (C8): 12; Batterie-Kapazität [Ah] (C10): 70; Kälteprüfstrom EN [A] (C9): 680; Länge [mm]: 278; Breite [mm]: 175; Höhe [mm]: 175; Polanordnung (I1): 0; Bodenleistenausführung: B13; Gewicht[kg] (C4): 16,4	2800012022280	-
2.0	103 kW	03/02→10/08	; Spannung [V] (C8): 12; Batterie-Kapazität [Ah] (C10): 60; Kälteprüfstrom EN [A] (C9): 560; Länge [mm]: 242; Breite [mm]: 175; Höhe [mm]: 190; Polanordnung (I1): 0; Bodenleistenausführung: B13; Gewicht[kg] (C4): 17; Batterie (C12): EFB-Batterie (V3); Vorgaben des Fahrzeugherstellers beachten: 1	2800012000280	-
			Spannung [V] (C8): 12; Batterie-Kapazität [Ah] (C10): 60; Kälteprüfstrom EN [A] (C9): 580; Länge [mm]: 242; Breite [mm]: 175; Höhe [mm]: 175; Polanordnung (I1): 0; Bodenleistenausführung: B13; Gewicht[kg] (C4): 14,3	2800012020280	-
2.2 dCi	102 kW	04/03→	; Spannung [V] (C8): 12; Batterie-Kapazität [Ah] (C10): 70; Kälteprüfstrom EN [A] (C9): 650; Länge [mm]: 278; Breite [mm]: 175; Höhe [mm]: 190; Polanordnung (I1): 0; Bodenleistenausführung: B13; Gewicht[kg] (C4): 20; Batterie (C12): EFB-Batterie (V3); Vorgaben des Fahrzeugherstellers beachten: 1	2800012001280	-
2.2 Di	93 kW	03/02→05/07	; Spannung [V] (C8): 12; Batterie-Kapazität [Ah] (C10): 70; Kälteprüfstrom EN [A] (C9): 720; Länge [mm]: 278; Breite [mm]: 175; Höhe [mm]: 190; Polanordnung (I1): 0; Bodenleistenausführung: B13; Gewicht[kg] (C4): 20,3; Batterie (C12): AGM-Batterie (V2); Vorgaben des Fahrzeugherstellers beachten: 1; Fahrzeugausstattung: für Fahrzeuge mit Start-Stopp-Funktion (V1)	2800012006280	-
			Spannung [V] (C8): 12; Batterie-Kapazität [Ah] (C10): 70; Kälteprüfstrom EN [A] (C9): 680; Länge [mm]: 278; Breite [mm]: 175; Höhe [mm]: 175; Polanordnung (I1): 0; Bodenleistenausführung: B13; Gewicht[kg] (C4): 16,4	2800012022280	-

NISSAN - PRIMERA Hatchback (P10) 06/90→06/96

Starterbatterie

1.6	66 kW	06/90→01/96		2800012020280	-
2.0 16V	85 kW	06/90→01/96			-
2.0 16V 4x4	85 kW	04/91→06/96			-
2.0 D	55 kW	01/91→01/96		2800012022280	-
2.0 i	92 kW	01/95→06/96		2800012020280	-

NISSAN - PRIMERA Hatchback (P11) 06/96→07/02

Starterbatterie

1.6 16V	66 kW	09/96→07/02		2800012018280	-
1.6 16V	73 kW	09/96→07/02			-
1.6 16V	78 kW	09/00→07/02			-
1.8 16V	84 kW	08/99→07/02		2800012020280	-
2.0 16V	85 kW	09/96→07/02			-
2.0 16V	96 kW	09/96→07/02			-
2.0 16V	103 kW	08/99→07/02			-
2.0 16V	110 kW	09/96→07/02			-



NISSAN - PRIMERA Hatchback (P12) 01/02 →

Starterbatterie

1.6	80 kW	07/02→04/06	; Spannung [V] (C8): 12; Batterie-Kapazität [Ah] (C10): 60; Kälteprüfstrom EN [A] (C9): 560; Länge [mm]: 242; Breite [mm]: 175; Höhe [mm]: 190; Polanordnung (11): 0; Bodenleistenausführung: B13; Gewicht[kg] (C4): 17; Batterie (C12): EFB-Batterie (V3); Vorgaben des Fahrzeugherstellers beachten: 1	2800012000280	-
1.8	85 kW	07/02→10/08	; Spannung [V] (C8): 12; Batterie-Kapazität [Ah] (C10): 60; Kälteprüfstrom EN [A] (C9): 580; Länge [mm]: 242; Breite [mm]: 175; Höhe [mm]: 175; Polanordnung (11): 0; Bodenleistenausführung: B13; Gewicht[kg] (C4): 14,3	2800012020280	-
1.9 dCi	85 kW	08/02→10/07	; Spannung [V] (C8): 12; Batterie-Kapazität [Ah] (C10): 70; Kälteprüfstrom EN [A] (C9): 650; Länge [mm]: 278; Breite [mm]: 175; Höhe [mm]: 190; Polanordnung (11): 0; Bodenleistenausführung: B13; Gewicht[kg] (C4): 20; Batterie (C12): EFB-Batterie (V3); Vorgaben des Fahrzeugherstellers beachten: 1	2800012001280	-
1.9 dCi	88 kW	04/03→10/07	; Spannung [V] (C8): 12; Batterie-Kapazität [Ah] (C10): 70; Kälteprüfstrom EN [A] (C9): 720; Länge [mm]: 278; Breite [mm]: 175; Höhe [mm]: 190; Polanordnung (11): 0; Bodenleistenausführung: B13; Gewicht[kg] (C4): 20,3; Batterie (C12): AGM-Batterie (V2); Vorgaben des Fahrzeugherstellers beachten: 1; Fahrzeugausstattung: für Fahrzeuge mit Start-Stopp-Funktion (V1)	2800012006280	-
			; Spannung [V] (C8): 12; Batterie-Kapazität [Ah] (C10): 70; Kälteprüfstrom EN [A] (C9): 680; Länge [mm]: 278; Breite [mm]: 175; Höhe [mm]: 175; Polanordnung (11): 0; Bodenleistenausführung: B13; Gewicht[kg] (C4): 16,4	2800012022280	-
2.0	103 kW	07/02→10/08	; Spannung [V] (C8): 12; Batterie-Kapazität [Ah] (C10): 60; Kälteprüfstrom EN [A] (C9): 560; Länge [mm]: 242; Breite [mm]: 175; Höhe [mm]: 190; Polanordnung (11): 0; Bodenleistenausführung: B13; Gewicht[kg] (C4): 17; Batterie (C12): EFB-Batterie (V3); Vorgaben des Fahrzeugherstellers beachten: 1	2800012000280	-
			; Spannung [V] (C8): 12; Batterie-Kapazität [Ah] (C10): 60; Kälteprüfstrom EN [A] (C9): 580; Länge [mm]: 242; Breite [mm]: 175; Höhe [mm]: 175; Polanordnung (11): 0; Bodenleistenausführung: B13; Gewicht[kg] (C4): 14,3	2800012020280	-
2.2 dCi	102 kW	04/03→	; Spannung [V] (C8): 12; Batterie-Kapazität [Ah] (C10): 70; Kälteprüfstrom EN [A] (C9): 650; Länge [mm]: 278; Breite [mm]: 175; Höhe [mm]: 190; Polanordnung (11): 0; Bodenleistenausführung: B13; Gewicht[kg] (C4): 20; Batterie (C12): EFB-Batterie (V3); Vorgaben des Fahrzeugherstellers beachten: 1	2800012001280	-
2.2 Di	93 kW	07/02→05/07	; Spannung [V] (C8): 12; Batterie-Kapazität [Ah] (C10): 70; Kälteprüfstrom EN [A] (C9): 720; Länge [mm]: 278; Breite [mm]: 175; Höhe [mm]: 190; Polanordnung (11): 0; Bodenleistenausführung: B13; Gewicht[kg] (C4): 20,3; Batterie (C12): AGM-Batterie (V2); Vorgaben des Fahrzeugherstellers beachten: 1; Fahrzeugausstattung: für Fahrzeuge mit Start-Stopp-Funktion (V1)	2800012006280	-
			; Spannung [V] (C8): 12; Batterie-Kapazität [Ah] (C10): 70; Kälteprüfstrom EN [A] (C9): 680; Länge [mm]: 278; Breite [mm]: 175; Höhe [mm]: 175; Polanordnung (11): 0; Bodenleistenausführung: B13; Gewicht[kg] (C4): 16,4	2800012022280	-

NISSAN - PRIMERA Traveller (WP11) 06/96 → 01/02

Starterbatterie

1.6 16V	66 kW	04/98→12/01		2800012020280	-
1.6 16V	73 kW	04/98→12/01		2800012018280	-
1.8 16V	84 kW	08/99→12/01		2800012020280	-
2.0 16V	85 kW	06/96→12/01			
2.0 16V	96 kW	04/98→12/01			
2.0 16V	103 kW	08/99→12/01			



NISSAN - PRIMERA Traveller (WP12) 01/02→

Starterbatterie

1.6 Visia 1.8	80 kW 85 kW	01/02→04/06 03/02→05/07	; Spannung [V] (C8): 12; Batterie-Kapazität [Ah] (C10): 60; Kälteprüfstrom EN [A] (C9): 560; Länge [mm]: 242; Breite [mm]: 175; Höhe [mm]: 190; Polanordnung (11): 0; Bodenleistenausführung: B13; Gewicht[kg] (C4): 17; Batterie (C12): EFB-Batterie (V3); Vorgaben des Fahrzeugherstellers beachten: 1	2800012000280	-
			; Spannung [V] (C8): 12; Batterie-Kapazität [Ah] (C10): 60; Kälteprüfstrom EN [A] (C9): 580; Länge [mm]: 242; Breite [mm]: 175; Höhe [mm]: 175; Polanordnung (11): 0; Bodenleistenausführung: B13; Gewicht[kg] (C4): 14,3	2800012020280	-
1.9 dCi 1.9 dCi	85 kW 88 kW	08/02→10/07 04/03→	; Spannung [V] (C8): 12; Batterie-Kapazität [Ah] (C10): 70; Kälteprüfstrom EN [A] (C9): 650; Länge [mm]: 278; Breite [mm]: 175; Höhe [mm]: 190; Polanordnung (11): 0; Bodenleistenausführung: B13; Gewicht[kg] (C4): 20; Batterie (C12): EFB-Batterie (V3); Vorgaben des Fahrzeugherstellers beachten: 1	2800012001280	-
			; Spannung [V] (C8): 12; Batterie-Kapazität [Ah] (C10): 70; Kälteprüfstrom EN [A] (C9): 720; Länge [mm]: 278; Breite [mm]: 175; Höhe [mm]: 190; Polanordnung (11): 0; Bodenleistenausführung: B13; Gewicht[kg] (C4): 20,3; Batterie (C12): AGM-Batterie (V2); Vorgaben des Fahrzeugherstellers beachten: 1; Fahrzeugausstattung: für Fahrzeuge mit Start-Stopp-Funktion (V1)	2800012006280	-
			; Spannung [V] (C8): 12; Batterie-Kapazität [Ah] (C10): 70; Kälteprüfstrom EN [A] (C9): 680; Länge [mm]: 278; Breite [mm]: 175; Höhe [mm]: 175; Polanordnung (11): 0; Bodenleistenausführung: B13; Gewicht[kg] (C4): 16,4	2800012022280	-
2.0	103 kW	03/02→	; Spannung [V] (C8): 12; Batterie-Kapazität [Ah] (C10): 60; Kälteprüfstrom EN [A] (C9): 560; Länge [mm]: 242; Breite [mm]: 175; Höhe [mm]: 190; Polanordnung (11): 0; Bodenleistenausführung: B13; Gewicht[kg] (C4): 17; Batterie (C12): EFB-Batterie (V3); Vorgaben des Fahrzeugherstellers beachten: 1	2800012000280	-
			; Spannung [V] (C8): 12; Batterie-Kapazität [Ah] (C10): 60; Kälteprüfstrom EN [A] (C9): 580; Länge [mm]: 242; Breite [mm]: 175; Höhe [mm]: 175; Polanordnung (11): 0; Bodenleistenausführung: B13; Gewicht[kg] (C4): 14,3	2800012020280	-
2.2 dCi 2.2 Di	102 kW 93 kW	04/03→ 03/02→04/03	; Spannung [V] (C8): 12; Batterie-Kapazität [Ah] (C10): 70; Kälteprüfstrom EN [A] (C9): 650; Länge [mm]: 278; Breite [mm]: 175; Höhe [mm]: 190; Polanordnung (11): 0; Bodenleistenausführung: B13; Gewicht[kg] (C4): 20; Batterie (C12): EFB-Batterie (V3); Vorgaben des Fahrzeugherstellers beachten: 1	2800012001280	-
			; Spannung [V] (C8): 12; Batterie-Kapazität [Ah] (C10): 70; Kälteprüfstrom EN [A] (C9): 720; Länge [mm]: 278; Breite [mm]: 175; Höhe [mm]: 190; Polanordnung (11): 0; Bodenleistenausführung: B13; Gewicht[kg] (C4): 20,3; Batterie (C12): AGM-Batterie (V2); Vorgaben des Fahrzeugherstellers beachten: 1; Fahrzeugausstattung: für Fahrzeuge mit Start-Stopp-Funktion (V1)	2800012006280	-
			; Spannung [V] (C8): 12; Batterie-Kapazität [Ah] (C10): 70; Kälteprüfstrom EN [A] (C9): 680; Länge [mm]: 278; Breite [mm]: 175; Höhe [mm]: 175; Polanordnung (11): 0; Bodenleistenausführung: B13; Gewicht[kg] (C4): 16,4	2800012022280	-



NISSAN - PULSAR Schrägheck (C13) 08/12 →

Starterbatterie

1.2 DIG-T	85 kW	10/14 →	; Spannung [V] (C8): 12; Batterie-Kapazität [Ah] (C10): 70; Kälteprüfstrom EN [A] (C9): 650; Länge [mm]: 278; Breite [mm]: 175; Höhe [mm]: 190; Polanordnung (11): 0; Bodenleistenausführung: B13; Gewicht[kg] (C4): 20; Batterie (C12): EFB-Batterie (V3); Vorgaben des Fahrzeugherstellers beachten: 1	2800012001280	-
1.5 dCi	81 kW	10/14 →	; Spannung [V] (C8): 12; Batterie-Kapazität [Ah] (C10): 70; Kälteprüfstrom EN [A] (C9): 720; Länge [mm]: 278; Breite [mm]: 175; Höhe [mm]: 190; Polanordnung (11): 0; Bodenleistenausführung: B13; Gewicht[kg] (C4): 20,3; Batterie (C12): AGM-Batterie (V2); Vorgaben des Fahrzeugherstellers beachten: 1; Fahrzeugausstattung: für Fahrzeuge mit Start-Stopp-Funktion (VI)	2800012006280	-
1.6 DIG-T	140 kW	02/15 →			

NISSAN - QASHQAI / QASHQAI +2 I (J10, NJ10, JJ10E) 12/06 → 04/14

Starterbatterie

1.5 dCi	76 kW	07/08 → 12/13	; Spannung [V] (C8): 12; Batterie-Kapazität [Ah] (C10): 70; Kälteprüfstrom EN [A] (C9): 650; Länge [mm]: 278; Breite [mm]: 175; Höhe [mm]: 190; Polanordnung (11): 0; Bodenleistenausführung: B13; Gewicht[kg] (C4): 20; Batterie (C12): EFB-Batterie (V3); Vorgaben des Fahrzeugherstellers beachten: 1	2800012001280	-
1.5 dCi	78 kW	02/07 → 12/13	; Spannung [V] (C8): 12; Batterie-Kapazität [Ah] (C10): 70; Kälteprüfstrom EN [A] (C9): 720; Länge [mm]: 278; Breite [mm]: 175; Höhe [mm]: 190; Polanordnung (11): 0; Bodenleistenausführung: B13; Gewicht[kg] (C4): 20,3; Batterie (C12): AGM-Batterie (V2); Vorgaben des Fahrzeugherstellers beachten: 1; Fahrzeugausstattung: für Fahrzeuge mit Start-Stopp-Funktion (VI)	2800012006280	-
1.5 dCi	81 kW	01/10 → 12/13			
1.6	84 kW	02/07 → 12/13	Spannung [V] (C8): 12; Batterie-Kapazität [Ah] (C10): 55; Kälteprüfstrom EN [A] (C9): 540; Länge [mm]: 207; Breite [mm]: 175; Höhe [mm]: 190; Polanordnung (11): 0; Bodenleistenausführung: B13; Gewicht[kg] (C4): 13	2800012019280	-
			Spannung [V] (C8): 12; Batterie-Kapazität [Ah] (C10): 65; Kälteprüfstrom EN [A] (C9): 640; Länge [mm]: 242; Breite [mm]: 175; Höhe [mm]: 190; Polanordnung (11): 0; Bodenleistenausführung: B13; Gewicht[kg] (C4): 15,5	2800012021280	-
1.6	86 kW	11/10 → 12/13	; Spannung [V] (C8): 12; Batterie-Kapazität [Ah] (C10): 60; Kälteprüfstrom EN [A] (C9): 560; Länge [mm]: 242; Breite [mm]: 175; Höhe [mm]: 190; Polanordnung (11): 0; Bodenleistenausführung: B13; Gewicht[kg] (C4): 17; Batterie (C12): EFB-Batterie (V3); Vorgaben des Fahrzeugherstellers beachten: 1	2800012000280	-
			Spannung [V] (C8): 12; Batterie-Kapazität [Ah] (C10): 65; Kälteprüfstrom EN [A] (C9): 640; Länge [mm]: 242; Breite [mm]: 175; Höhe [mm]: 190; Polanordnung (11): 0; Bodenleistenausführung: B13; Gewicht[kg] (C4): 15,5	2800012021280	-
1.6 dCi	96 kW	10/11 → 12/13	; Spannung [V] (C8): 12; Batterie-Kapazität [Ah] (C10): 70; Kälteprüfstrom EN [A] (C9): 650; Länge [mm]: 278; Breite [mm]: 175; Höhe [mm]: 190; Polanordnung (11): 0; Bodenleistenausführung: B13; Gewicht[kg] (C4): 20; Batterie (C12): EFB-Batterie (V3); Vorgaben des Fahrzeugherstellers beachten: 1	2800012001280	-
1.6 dCi Allrad	96 kW	10/11 → 12/13	; Spannung [V] (C8): 12; Batterie-Kapazität [Ah] (C10): 70; Kälteprüfstrom EN [A] (C9): 720; Länge [mm]: 278; Breite [mm]: 175; Höhe [mm]: 190; Polanordnung (11): 0; Bodenleistenausführung: B13; Gewicht[kg] (C4): 20,3; Batterie (C12): AGM-Batterie (V2); Vorgaben des Fahrzeugherstellers beachten: 1; Fahrzeugausstattung: für Fahrzeuge mit Start-Stopp-Funktion (VI)	2800012006280	-



NISSAN - QASHQAI / QASHQAI +2 I (J10, NJ10, JJ10E) 12/06 → 04/14

Starterbatterie

2.0	104 kW	02/07→12/13	; Spannung [V] (C8): 12; Batterie-Kapazität [Ah] (C10): 60; Kälteprüfstrom EN [A] (C9): 560; Länge [mm]: 242; Breite [mm]: 175; Höhe [mm]: 190; Polanordnung (11): 0; Bodenleistenausführung: B13; Gewicht[kg] (C4): 17; Batterie (C12): EFB-Batterie (V3); Vorgaben des Fahrzeugherstellers beachten: 1	2800012000280	-
2.0 Allrad	104 kW	02/07→12/13	; Spannung [V] (C8): 12; Batterie-Kapazität [Ah] (C10): 65; Kälteprüfstrom EN [A] (C9): 640; Länge [mm]: 242; Breite [mm]: 175; Höhe [mm]: 190; Polanordnung (11): 0; Bodenleistenausführung: B13; Gewicht[kg] (C4): 15,5	2800012021280	-
2.0 dCi	110 kW	02/07→12/13	; Spannung [V] (C8): 12; Batterie-Kapazität [Ah] (C10): 70; Kälteprüfstrom EN [A] (C9): 650; Länge [mm]: 278; Breite [mm]: 175; Höhe [mm]: 190; Polanordnung (11): 0; Bodenleistenausführung: B13; Gewicht[kg] (C4): 20; Batterie (C12): EFB-Batterie (V3); Vorgaben des Fahrzeugherstellers beachten: 1	2800012001280	-
2.0 dCi Allrad	110 kW	02/07→12/13	; Spannung [V] (C8): 12; Batterie-Kapazität [Ah] (C10): 70; Kälteprüfstrom EN [A] (C9): 720; Länge [mm]: 278; Breite [mm]: 175; Höhe [mm]: 190; Polanordnung (11): 0; Bodenleistenausführung: B13; Gewicht[kg] (C4): 20,3; Batterie (C12): AGM-Batterie (V2); Vorgaben des Fahrzeugherstellers beachten: 1; Fahrzeugausstattung: für Fahrzeuge mit Start-Stopp-Funktion (V1)	2800012006280	-
			; Spannung [V] (C8): 12; Batterie-Kapazität [Ah] (C10): 80; Kälteprüfstrom EN [A] (C9): 750; Länge [mm]: 278; Breite [mm]: 175; Höhe [mm]: 190; Polanordnung (11): 0; Bodenleistenausführung: B13; Gewicht[kg] (C4): 18,1	2800012023280	-

NISSAN - QASHQAI II Geländewagen geschlossen (J11, J11_) 11/13 →

Starterbatterie

1.2 DIG-T	85 kW	11/13→	; Spannung [V] (C8): 12; Batterie-Kapazität [Ah] (C10): 70; Kälteprüfstrom EN [A] (C9): 650; Länge [mm]: 278; Breite [mm]: 175; Höhe [mm]: 190; Polanordnung (11): 0; Bodenleistenausführung: B13; Gewicht[kg] (C4): 20; Batterie (C12): EFB-Batterie (V3); Vorgaben des Fahrzeugherstellers beachten: 1	2800012001280	-
			; Spannung [V] (C8): 12; Batterie-Kapazität [Ah] (C10): 70; Kälteprüfstrom EN [A] (C9): 720; Länge [mm]: 278; Breite [mm]: 175; Höhe [mm]: 190; Polanordnung (11): 0; Bodenleistenausführung: B13; Gewicht[kg] (C4): 20,3; Batterie (C12): AGM-Batterie (V2); Vorgaben des Fahrzeugherstellers beachten: 1; Fahrzeugausstattung: für Fahrzeuge mit Start-Stopp-Funktion (V1)	2800012006280	-
			; Spannung [V] (C8): 12; Batterie-Kapazität [Ah] (C10): 80; Kälteprüfstrom EN [A] (C9): 750; Länge [mm]: 278; Breite [mm]: 175; Höhe [mm]: 190; Polanordnung (11): 0; Bodenleistenausführung: B13; Gewicht[kg] (C4): 18,1	2800012023280	-
1.5 dCi	81 kW	11/13→	; Spannung [V] (C8): 12; Batterie-Kapazität [Ah] (C10): 70; Kälteprüfstrom EN [A] (C9): 650; Länge [mm]: 278; Breite [mm]: 175; Höhe [mm]: 190; Polanordnung (11): 0; Bodenleistenausführung: B13; Gewicht[kg] (C4): 20; Batterie (C12): EFB-Batterie (V3); Vorgaben des Fahrzeugherstellers beachten: 1	2800012001280	-
1.6 dCi	96 kW	11/13→	; Spannung [V] (C8): 12; Batterie-Kapazität [Ah] (C10): 70; Kälteprüfstrom EN [A] (C9): 720; Länge [mm]: 278; Breite [mm]: 175; Höhe [mm]: 190; Polanordnung (11): 0; Bodenleistenausführung: B13; Gewicht[kg] (C4): 20,3; Batterie (C12): AGM-Batterie (V2); Vorgaben des Fahrzeugherstellers beachten: 1; Fahrzeugausstattung: für Fahrzeuge mit Start-Stopp-Funktion (V1)	2800012006280	-
1.6 dCi ALL MODE 4x4-i	96 kW	11/13→	; Spannung [V] (C8): 12; Batterie-Kapazität [Ah] (C10): 70; Kälteprüfstrom EN [A] (C9): 650; Länge [mm]: 278; Breite [mm]: 175; Höhe [mm]: 190; Polanordnung (11): 0; Bodenleistenausführung: B13; Gewicht[kg] (C4): 20; Batterie (C12): EFB-Batterie (V3); Vorgaben des Fahrzeugherstellers beachten: 1	2800012001280	-
1.6 DIG-T	120 kW	10/14→	; Spannung [V] (C8): 12; Batterie-Kapazität [Ah] (C10): 70; Kälteprüfstrom EN [A] (C9): 720; Länge [mm]: 278; Breite [mm]: 175; Höhe [mm]: 190; Polanordnung (11): 0; Bodenleistenausführung: B13; Gewicht[kg] (C4): 20,3; Batterie (C12): AGM-Batterie (V2); Vorgaben des Fahrzeugherstellers beachten: 1; Fahrzeugausstattung: für Fahrzeuge mit Start-Stopp-Funktion (V1)	2800012006280	-



NISSAN - TERRANO II (R20) 10/92→09/07

Starterbatterie

3.0 Di 4WD 113 kW 05/02→09/07 ; **2800012000280** -

NISSAN - TIIDA Schrägheck (C11) 05/04→12/13

Starterbatterie

1.5 dCi 78 kW 09/07→12/11 ; Spannung [V] (C8): 12; Batterie-Kapazität [Ah] (C10): 60; **2800012000280** -

1.6 81 kW 09/07→12/11 Kälteprüfstrom EN [A] (C9): 560; Länge [mm]: 242;

1.8 93 kW 09/07→12/11 Breite [mm]: 175; Höhe [mm]: 190; Polanordnung (11): 0;

Bodenleistenausführung: B13; Gewicht[kg] (C4): 17;

Batterie (C12): EFB-Batterie (V3);

Vorgaben des Fahrzeugherstellers beachten: 1

Spannung [V] (C8): 12; Batterie-Kapazität [Ah] (C10): 65; **2800012021280** -

Kälteprüfstrom EN [A] (C9): 640; Länge [mm]: 242;

Breite [mm]: 175; Höhe [mm]: 190; Polanordnung (11): 0;

Bodenleistenausführung: B13; Gewicht[kg] (C4): 15,5

NISSAN - TIIDA Stufenheck (SC11) 05/04→12/13

Starterbatterie

1.5 dCi 78 kW 09/07→12/12 ; Spannung [V] (C8): 12; Batterie-Kapazität [Ah] (C10): 60; **2800012000280** -

1.6 81 kW 09/07→12/12 Kälteprüfstrom EN [A] (C9): 560; Länge [mm]: 242;

1.8 93 kW 09/07→12/12 Breite [mm]: 175; Höhe [mm]: 190; Polanordnung (11): 0;

Bodenleistenausführung: B13; Gewicht[kg] (C4): 17;

Batterie (C12): EFB-Batterie (V3);

Vorgaben des Fahrzeugherstellers beachten: 1

Spannung [V] (C8): 12; Batterie-Kapazität [Ah] (C10): 65; **2800012021280** -

Kälteprüfstrom EN [A] (C9): 640; Länge [mm]: 242;

Breite [mm]: 175; Höhe [mm]: 190; Polanordnung (11): 0;

Bodenleistenausführung: B13; Gewicht[kg] (C4): 15,5

NISSAN - TRADE Kasten/Kombi 01/96→12/00

Starterbatterie

100 78 kW 01/96→12/98 ; **2800012023280** -

75 55 kW 05/97→12/00

NISSAN - TRADE Pritsche/Fahrgestell 01/94→12/98

Starterbatterie

3.0 D 63 kW 01/94→12/98 ; **2800012023280** -

3.0 D 78 kW 01/96→12/98

NISSAN - X-TRAIL (T30) 01/01→12/13

Starterbatterie

2.0 4x4 103 kW 07/01→01/13 ; Spannung [V] (C8): 12; Batterie-Kapazität [Ah] (C10): 70; **2800012001280** -

Kälteprüfstrom EN [A] (C9): 650; Länge [mm]: 278;

Breite [mm]: 175; Höhe [mm]: 190; Polanordnung (11): 0;

Bodenleistenausführung: B13; Gewicht[kg] (C4): 20;

Batterie (C12): EFB-Batterie (V3);

Vorgaben des Fahrzeugherstellers beachten: 1

; Spannung [V] (C8): 12; Batterie-Kapazität [Ah] (C10): 70; **2800012006280** -

Kälteprüfstrom EN [A] (C9): 720; Länge [mm]: 278;

Breite [mm]: 175; Höhe [mm]: 190; Polanordnung (11): 0;

Bodenleistenausführung: B13; Gewicht[kg] (C4): 20,3;

Batterie (C12): AGM-Batterie (V2);

Vorgaben des Fahrzeugherstellers beachten: 1;

Fahrzeugausstattung: für Fahrzeuge mit Start-Stopp-Funktion

(V1)

2.2 dCi 100 kW 12/03→01/13 ; **2800012022280** -

2.2 dCi 4x4 100 kW 06/01→12/08

2.2 Di 4x4 84 kW 07/01→10/05

2.5 4x4 121 kW 09/02→01/13

**NISSAN - X-TRAIL (T31) 03/07→12/18****Starterbatterie**

2.0	103 kW	06/08→11/13		2800012022280	-
2.0	104 kW	06/07→11/13			
2.0 dCi	127 kW	06/07→11/13			
2.0 dCi 4x4	110 kW	06/07→11/13			
2.0 dCi FWD	110 kW	06/07→11/13			
2.0 FWD	103 kW	06/08→11/13			
2.0 FWD	104 kW	03/07→11/13			
2.5 4x4	124 kW	06/07→11/13			

NISSAN - X-TRAIL (T32_) 10/13→**Starterbatterie**

1.6 dCi (T32)	96 kW	04/14→	; Spannung [V] (C8): 12; Batterie-Kapazität [Ah] (C10): 70; Kälteprüfstrom EN [A] (C9): 650; Länge [mm]: 278; Breite [mm]: 175; Höhe [mm]: 190; Polanordnung (I1): 0; Bodenleistenausführung: B13; Gewicht[kg] (C4): 20; Batterie (C12): EFB-Batterie (V3); Vorgaben des Fahrzeugherstellers beachten: 1	2800012001280	-
1.6 dCi ALL MODE 4x4-i (NT32)	96 kW	04/14→			
1.6 DIG-T (T32)	120 kW	06/15→	; Spannung [V] (C8): 12; Batterie-Kapazität [Ah] (C10): 70; Kälteprüfstrom EN [A] (C9): 720; Länge [mm]: 278; Breite [mm]: 175; Höhe [mm]: 190; Polanordnung (I1): 0; Bodenleistenausführung: B13; Gewicht[kg] (C4): 20,3; Batterie (C12): AGM-Batterie (V2); Vorgaben des Fahrzeugherstellers beachten: 1; Fahrzeugausstattung: für Fahrzeuge mit Start-Stopp-Funktion (V1)	2800012006280	-

OPEL - ADAM (M13) 10/12→02/19**Starterbatterie**

1.2	51 kW	10/12→02/19	; Spannung [V] (C8): 12; Batterie-Kapazität [Ah] (C10): 70; Kälteprüfstrom EN [A] (C9): 650; Länge [mm]: 278; Breite [mm]: 175; Höhe [mm]: 190; Polanordnung (I1): 0; Bodenleistenausführung: B13; Gewicht[kg] (C4): 20; Batterie (C12): EFB-Batterie (V3); Vorgaben des Fahrzeugherstellers beachten: 1	2800012001280	-
1.4	64 kW	10/12→02/19			
1.4	74 kW	10/12→02/19	; Spannung [V] (C8): 12; Batterie-Kapazität [Ah] (C10): 70; Kälteprüfstrom EN [A] (C9): 720; Länge [mm]: 278; Breite [mm]: 175; Höhe [mm]: 190; Polanordnung (I1): 0; Bodenleistenausführung: B13; Gewicht[kg] (C4): 20,3; Batterie (C12): AGM-Batterie (V2); Vorgaben des Fahrzeugherstellers beachten: 1; Fahrzeugausstattung: für Fahrzeuge mit Start-Stopp-Funktion (V1)	2800012006280	-
1.4 LPG	64 kW	07/13→11/18	Spannung [V] (C8): 12; Batterie-Kapazität [Ah] (C10): 55; Kälteprüfstrom EN [A] (C9): 540; Länge [mm]: 207; Breite [mm]: 175; Höhe [mm]: 190; Polanordnung (I1): 0; Bodenleistenausführung: B13; Gewicht[kg] (C4): 13	2800012019280	-

OPEL - ADMIRAL A 04/64→03/69**Starterbatterie**

2.6 S	74 kW	04/64→09/65		2800012021280	-
2.8 HL	103 kW	10/67→03/69			
2.8 S	92 kW	10/65→03/69			
4.6	140 kW	04/65→03/69			

OPEL - ADMIRAL B 03/69→01/78**Starterbatterie**

2.8	103 kW	03/75→07/76		2800012020280	-
2.8	107 kW	03/69→02/75			
2.8 E	118 kW	03/75→01/78			
2.8 E	121 kW	03/69→02/75			
2.8 S	95 kW	03/75→01/78			
2.8 S	97 kW	03/69→07/75			



OPEL - AGILA (A) (H00) 09/00→12/07

Starterbatterie

1.0 (F68)	44 kW	08/03→12/07		2800012018280	-
1.0 12V (F68)	43 kW	09/00→12/07			
1.2 16V (F68)	55 kW	09/00→12/07			
1.2 16V Twinport (F68)	59 kW	07/04→12/07			
1.3 CDTI (F68)	51 kW	08/03→12/07		2800012020280	-

OPEL - AGILA (B) (H08) 04/08→10/14

Starterbatterie

1.0 (F68)	48 kW	04/08→06/11		2800012018280	-
1.0 (F68)	50 kW	07/11→07/14	; Spannung [V] (C8): 12; Batterie-Kapazität [Ah] (C10): 60; Kälteprüfstrom EN [A] (C9): 560; Länge [mm]: 242; Breite [mm]: 175; Höhe [mm]: 190; Polanordnung (11): 0; Bodenleistenausführung: B13; Gewicht[kg] (C4): 17; Batterie (C12): EFB-Batterie (V3); Vorgaben des Fahrzeugherstellers beachten: 1	2800012000280	-
			Spannung [V] (C8): 12; Batterie-Kapazität [Ah] (C10): 50; Kälteprüfstrom EN [A] (C9): 500; Länge [mm]: 207; Breite [mm]: 175; Höhe [mm]: 175; Polanordnung (11): 0; Bodenleistenausführung: B13; Gewicht[kg] (C4): 12	2800012018280	-
1.0 LPG (F68)	48 kW	01/10→06/11		2800012018280	-
1.2 (F68)	63 kW	04/08→10/12			
1.2 (F68)	69 kW	04/10→10/14	; Spannung [V] (C8): 12; Batterie-Kapazität [Ah] (C10): 60; Kälteprüfstrom EN [A] (C9): 560; Länge [mm]: 242; Breite [mm]: 175; Höhe [mm]: 190; Polanordnung (11): 0; Bodenleistenausführung: B13; Gewicht[kg] (C4): 17; Batterie (C12): EFB-Batterie (V3); Vorgaben des Fahrzeugherstellers beachten: 1	2800012000280	-
			Spannung [V] (C8): 12; Batterie-Kapazität [Ah] (C10): 50; Kälteprüfstrom EN [A] (C9): 500; Länge [mm]: 207; Breite [mm]: 175; Höhe [mm]: 175; Polanordnung (11): 0; Bodenleistenausführung: B13; Gewicht[kg] (C4): 12	2800012018280	-
1.2 LPG (F68)	63 kW	04/08→10/10		2800012018280	-
1.3 CDTI (F68)	55 kW	04/08→04/10		2800012020280	-

OPEL - AMPERA (R12) 11/11→03/15

Starterbatterie

EV 150	111 kW	11/11→03/15		2800012000280	-
--------	--------	-------------	--	----------------------	---

OPEL - ANTARA (L07) 05/06→

Starterbatterie

2.0 CDTI	125 kW	01/16→		2800012008280	-
2.0 CDTI 4x4	125 kW	01/16→			
2.2 CDTI	120 kW	12/10→12/15			
2.2 CDTI 4x4	120 kW	12/10→12/15			
2.2 CDTI 4x4	135 kW	12/10→12/15			

OPEL - ARENA Bus (A97) 01/97→12/01

Starterbatterie

1.9 D (TF1G/M, THBJ/L)	44 kW	01/97→12/01		2800012023280	-
2.5 D (TF1G/M, THBG/M)	55 kW	01/97→12/01		2800012026280	-

OPEL - ARENA Combi (A97) 03/98→08/01

Starterbatterie

1.9 D	44 kW	03/98→08/01		2800012023280	-
2.5 D	55 kW	03/98→08/01		2800012026280	-

OPEL - ARENA Kasten (A97) 01/97→12/01

Starterbatterie

1.9 D (TF1J/L, THBJ/L)	44 kW	01/97→12/01		2800012023280	-
2.5 D (TF1G/M, THBG/M)	55 kW	01/97→12/01		2800012026280	-

**OPEL - ARENA Kasten (TB, TF) 03/98→08/01****Starterbatterie**

1.9 D	44 kW	03/98→08/01	2800012023280	-
2.5 D	55 kW	03/98→08/01	2800012026280	-

OPEL - ASCONA A (81, 86, 87, 88) 10/70→08/75**Starterbatterie**

1.2 S	44 kW	04/72→08/75	2800012018280	-
1.6 N	44 kW	03/75→08/75		
1.6 N	50 kW	10/70→02/75		
1.6 S	55 kW	03/75→08/75		
1.6 S	59 kW	10/70→02/75		
1.9 SR	65 kW	03/75→08/75		
1.9 SR	66 kW	03/71→02/75		

OPEL - ASCONA A Caravan (84, 89) 10/70→08/75**Starterbatterie**

1.6 N	44 kW	03/75→08/75	2800012018280	-
1.6 N	50 kW	10/70→02/75		
1.6 S	55 kW	03/75→08/75		
1.6 S	59 kW	10/70→02/75		
1.9 SR	65 kW	03/75→08/75		
1.9 SR	66 kW	10/70→02/75		

OPEL - ASCONA B (81, 86, 87, 88) 09/75→08/81**Starterbatterie**

1.2	40 kW	08/76→02/79	2800012018280	-
1.2 S	44 kW	09/75→02/79		
1.3 N	44 kW	03/79→08/81		
1.3 S	55 kW	08/79→08/81		
1.6 N	44 kW	09/75→08/81		
1.6 S	55 kW	09/75→08/81		
1.9 N	55 kW	08/76→08/81	2800012020280	-
1.9 S	66 kW	09/75→08/81		
2.0 D	43 kW	08/78→08/81	2800012022280	-
2.0 E	81 kW	08/79→08/81	2800012020280	-
2.0 N	66 kW	08/77→08/81		
2.0 S	74 kW	08/77→08/81		
2.4 400	106 kW	07/80→08/81		

OPEL - ASCONA C (J82) 09/81→10/88**Starterbatterie**

1.3 N (F11, M11, F69, M69)	44 kW	09/81→08/86	2800012018280	-
1.3 S (F11, M11, F68, M68)	55 kW	09/81→08/88		
1.6 (F11, F68, M11, M68)	60 kW	09/86→08/88		
1.6 (F11, M11, F68, M68)	55 kW	09/81→09/87		
1.6 D (F11, M11, F68, M68)	40 kW	03/82→08/88	2800012022280	-
1.6 i (F11, M11, F68, M68)	55 kW	09/87→08/88	2800012018280	-
1.6 i Cat (F11, M11, F68, M68)	55 kW	09/86→08/88		
1.6 S (F11, M11, F68, M68)	66 kW	09/81→08/86		
1.8 (F11, M11, F68, M68)	62 kW	09/87→08/88	2800012020280	-
1.8 E (F11, M11, F68, M68)	74 kW	01/85→08/86		
1.8 i (F11, M11, F68, M68)	85 kW	09/82→08/86		
2.0 i (F11, M11, F68, M68)	74 kW	08/87→08/88		
2.0 i (F11, M11, F68, M68)	85 kW	09/86→08/88		
2.0 i Cat (F11, M11, F68, M68)	85 kW	09/86→08/88		
2.0 i GT (F11, M11, F68, M68)	95 kW	03/87→08/88		



OPEL - ASCONA C CC (J82) 09/81→08/88

Starterbatterie

1.3 N (F68, M68)	44 kW	09/81→08/86	2800012018280	-
1.3 S (F68, M68)	55 kW	09/81→08/88		
1.6 (F68, M68)	55 kW	09/81→08/88		
1.6 (F68, M68)	60 kW	09/86→08/88		
1.6 D (F68, M68)	40 kW	03/82→08/88	2800012022280	-
1.6 i (F68, M68)	55 kW	09/87→08/88	2800012018280	-
1.6 i Cat (F68, M68)	55 kW	09/86→08/88		
1.6 S (F68, M68)	66 kW	09/81→08/86		
1.8 (F68, M68)	62 kW	09/87→08/88	2800012020280	-
1.8 E (F68, M68)	74 kW	01/85→08/86		
1.8 i (F68, M68)	85 kW	09/82→08/86		
2.0 i (F68, M68)	85 kW	09/86→08/88		
2.0 i Cat (F68, M68)	85 kW	09/86→08/88		
2.0 i GT (F68, M68)	95 kW	03/87→08/88		

OPEL - ASTRA F (T92) 09/91→09/98

Starterbatterie

1.4 i (F19, M19)	44 kW	09/91→09/98	2800012018280	-
1.4 i 16V (F19, M19)	66 kW	02/96→09/98		
1.4 Si (F19, M19)	60 kW	03/92→09/98		
1.6 i (F19, M19)	52 kW	05/93→07/96		
1.6 i (F19, M19)	55 kW	03/92→09/98		
1.6 i 16V (F19, M19)	74 kW	08/94→09/98		
1.6 Si (F19, M19)	74 kW	05/92→12/94		
1.7 D (F19, M19)	42 kW	03/92→09/92	2800012022280	-
1.7 D (F19, M19)	44 kW	07/92→09/98		
1.7 TD (F19, M19)	50 kW	11/94→09/98		
1.7 TDS (F19, M19)	60 kW	03/92→09/98		
1.8 i (F19, M19)	66 kW	03/92→09/98	2800012020280	-
1.8 i 16V (F19, M19)	82 kW	09/95→09/96		
1.8 i 16V (F19, M19)	85 kW	11/94→09/98		
1.8 i 16V (F19, M19)	85 kW	09/95→08/97		
1.8 i 16V (F19, M19)	92 kW	06/93→10/94		
2.0 i (F19, M19)	85 kW	03/92→09/98		
2.0 i 16V (F19, M19)	100 kW	02/95→09/98		

OPEL - ASTRA F Cabriolet (T92) 03/93→03/01

Starterbatterie

1.4 i 16V	66 kW	01/96→03/01	2800012018280	-
1.4 Si	60 kW	05/93→03/01		
1.6 i	52 kW	03/93→08/96		
1.6 i	55 kW	01/96→03/01		
1.8 i 16V	85 kW	11/94→03/01		
2.0 i	85 kW	03/93→10/94	2800012020280	-

OPEL - ASTRA F Caravan (T92) 09/91→01/98

Starterbatterie

1.4 i (F35, M35)	44 kW	09/91→01/98	2800012018280	-
1.4 i 16V (F35, M35)	66 kW	02/96→01/98		
1.4 Si (F35, M35)	60 kW	03/92→01/98		
1.6 i (F35, M35)	52 kW	05/93→07/96		
1.6 i (F35, M35)	55 kW	09/91→01/98		
1.6 i 16V (F35, M35)	74 kW	08/94→01/98		
1.6 Si (F35, M35)	74 kW	03/92→12/94		
1.7 D (F35, M35)	42 kW	12/91→09/92	2800012022280	-
1.7 D (F35, M35)	44 kW	07/92→01/98		
1.7 TD (F35, M35)	50 kW	11/94→01/98		
1.7 TDS (F35, M35)	60 kW	12/91→01/98		
1.8 i (F35, M35)	66 kW	09/91→01/98	2800012020280	-
1.8 i 16V (F35, M35)	85 kW	07/94→01/98		
1.8 i 16V (F35, M35)	92 kW	06/93→01/98		
2.0 i (F35, M35)	85 kW	09/91→07/94		
2.0 i 16V (F35, M35)	100 kW	02/95→01/98		
2.0 i 16V (F35, M35)	110 kW	03/93→01/98		



OPEL - ASTRA F CC (T92) 09/91→02/98

Starterbatterie

1.4 i (F08, M08, F68, M68)	44 kW	09/91→01/98	2800012018280	-
1.4 i 16V (F08, M08, F68, M68)	66 kW	09/96→02/98		
1.4 Si (F08, M08, F68, M68)	60 kW	03/92→01/98		
1.6 i (F08, M08, F68, M68)	52 kW	05/93→07/96		
1.6 i (F08, M08, F68, M68)	55 kW	09/91→01/98		
1.6 i 16V (F08, M08, F68, M68)	74 kW	08/94→01/98		
1.6 Si (F08, M08, F68, M68)	74 kW	03/92→12/94		
1.7 D (F08, M08, F68, M68)	42 kW	12/91→09/92	2800012022280	-
1.7 D (F08, M08, F68, M68)	44 kW	07/92→01/98		
1.7 TD (F08, M08, F68, M68)	50 kW	11/94→01/98		
1.7 TDS (F08, M08, F68, M68)	60 kW	12/91→01/98		
1.8 i (F08, M08, F68, M68)	66 kW	09/91→01/98	2800012020280	-
1.8 i 16V (F08, M08, F68, M68)	85 kW	09/94→01/98		
1.8 i 16V (F08, M08, F68, M68)	92 kW	06/93→08/94		
2.0 GSI 16V (F08, M08, F68, M68)	110 kW	09/91→01/98		
2.0 i (F08, M08, F68, M68)	85 kW	09/91→01/98		
2.0 i 16V (F08, M08, F68, M68)	100 kW	02/95→01/98		

OPEL - ASTRA F Van (T92) 10/91→01/99

Starterbatterie

1.4 i (F70)	44 kW	10/91→01/99	2800012018280	-
1.6 i (F70)	52 kW	02/93→07/96		
1.6 i (F70)	55 kW	10/91→02/98	2800012020280	-
1.6 i 16V (F70)	74 kW	08/94→03/98	2800012018280	-
1.7 D (F70)	42 kW	12/91→09/92	2800012022280	-
1.7 D (F70)	44 kW	07/92→01/99		
1.7 TD (F70)	50 kW	08/94→01/99		
1.7 TD (F70)	60 kW	03/95→02/98		

OPEL - ASTRA G Cabriolet (T98) 03/01→10/05

Starterbatterie

1.6 (F67)	76 kW	01/03→10/05	2800012020280	-
1.6 16V (F67)	74 kW	03/01→10/05		
1.8 16V (F67)	92 kW	03/01→10/05	2800012004280	-
2.0 16V Turbo (F67)	147 kW	11/02→10/05		
2.0 OPC (F67)	141 kW	03/02→10/05		
; Spannung [V] (C8): 12; Batterie-Kapazität [Ah] (C10): 65; Kälteprüfstrom EN [A] (C9): 650; Länge [mm]: 278; Breite [mm]: 175; Höhe [mm]: 175; Polanordnung (11): 0; Bodenleistenausführung: B13; Gewicht[kg] (C4): 17,9; Batterie (C12): EFB-Batterie (V3); Vorgaben des Fahrzeugherstellers beachten: 1				
			2800012020280	-
Spannung [V] (C8): 12; Batterie-Kapazität [Ah] (C10): 60; Kälteprüfstrom EN [A] (C9): 580; Länge [mm]: 242; Breite [mm]: 175; Höhe [mm]: 175; Polanordnung (11): 0; Bodenleistenausführung: B13; Gewicht[kg] (C4): 14,3				
2.2 16V (F67)	108 kW	03/01→10/05	2800012004280	-
2.2 DTI (F67)	92 kW	09/02→10/05		
; Spannung [V] (C8): 12; Batterie-Kapazität [Ah] (C10): 65; Kälteprüfstrom EN [A] (C9): 650; Länge [mm]: 278; Breite [mm]: 175; Höhe [mm]: 175; Polanordnung (11): 0; Bodenleistenausführung: B13; Gewicht[kg] (C4): 17,9; Batterie (C12): EFB-Batterie (V3); Vorgaben des Fahrzeugherstellers beachten: 1				
			2800012022280	-
Spannung [V] (C8): 12; Batterie-Kapazität [Ah] (C10): 70; Kälteprüfstrom EN [A] (C9): 680; Länge [mm]: 278; Breite [mm]: 175; Höhe [mm]: 175; Polanordnung (11): 0; Bodenleistenausführung: B13; Gewicht[kg] (C4): 16,4				



OPEL - ASTRA G Caravan (T98) 02/98→07/04

Starterbatterie

1.2 16V (F35)	48 kW	02/98→09/00		2800012020280	-
1.2 16V (F35)	55 kW	09/00→07/04		2800012018280	-
1.4 16V (F35)	66 kW	06/98→07/04		2800012020280	-
1.6 (F35)	55 kW	02/98→09/00			
1.6 (F35)	62 kW	09/00→07/04			
1.6 (F35)	76 kW	12/02→05/04			
1.6 16V (F35)	74 kW	02/98→07/04			
1.6 CNG (F35)	71 kW	03/03→07/04			
1.7 CDTI (F35)	59 kW	04/03→05/04	; Spannung [V] (C8): 12; Batterie-Kapazität [Ah] (C10): 65;	2800012004280	-
1.7 DTI 16V (F35)	55 kW	02/00→07/04	Kälteprüfstrom EN [A] (C9): 650; Länge [mm]: 278; Breite [mm]: 175; Höhe [mm]: 175; Polanordnung (11): 0; Bodenleistenausführung: B13; Gewicht[kg] (C4): 17,9; Batterie (C12): EFB-Batterie (V3); Vorgaben des Fahrzeugherstellers beachten: 1		
			Spannung [V] (C8): 12; Batterie-Kapazität [Ah] (C10): 70;	2800012022280	-
			Kälteprüfstrom EN [A] (C9): 680; Länge [mm]: 278; Breite [mm]: 175; Höhe [mm]: 175; Polanordnung (11): 0; Bodenleistenausführung: B13; Gewicht[kg] (C4): 16,4		
1.7 TD (F35)	50 kW	02/98→08/00		2800012022280	-
1.8 16V (F35)	85 kW	02/98→09/00		2800012020280	-
1.8 16V (F35)	92 kW	09/00→07/04	; Spannung [V] (C8): 12; Batterie-Kapazität [Ah] (C10): 65;	2800012004280	-
2.0 16V (F35)	100 kW	02/98→07/04	Kälteprüfstrom EN [A] (C9): 650; Länge [mm]: 278; Breite [mm]: 175; Höhe [mm]: 175; Polanordnung (11): 0; Bodenleistenausführung: B13; Gewicht[kg] (C4): 17,9; Batterie (C12): EFB-Batterie (V3); Vorgaben des Fahrzeugherstellers beachten: 1		
			Spannung [V] (C8): 12; Batterie-Kapazität [Ah] (C10): 60;	2800012020280	-
			Kälteprüfstrom EN [A] (C9): 580; Länge [mm]: 242; Breite [mm]: 175; Höhe [mm]: 175; Polanordnung (11): 0; Bodenleistenausführung: B13; Gewicht[kg] (C4): 14,3		
2.0 DI (F35)	60 kW	02/98→07/04	; Spannung [V] (C8): 12; Batterie-Kapazität [Ah] (C10): 65;	2800012004280	-
2.0 DTI 16V (F35)	74 kW	08/99→07/04	Kälteprüfstrom EN [A] (C9): 650; Länge [mm]: 278;		
2.0 OPC (F35)	141 kW	09/02→07/04	Breite [mm]: 175; Höhe [mm]: 175; Polanordnung (11): 0; Bodenleistenausführung: B13; Gewicht[kg] (C4): 17,9; Batterie (C12): EFB-Batterie (V3); Vorgaben des Fahrzeugherstellers beachten: 1		
			Spannung [V] (C8): 12; Batterie-Kapazität [Ah] (C10): 70;	2800012022280	-
			Kälteprüfstrom EN [A] (C9): 680; Länge [mm]: 278; Breite [mm]: 175; Höhe [mm]: 175; Polanordnung (11): 0; Bodenleistenausführung: B13; Gewicht[kg] (C4): 16,4		
2.0 OPC (F35)	147 kW	11/02→07/04	; Spannung [V] (C8): 12; Batterie-Kapazität [Ah] (C10): 65;	2800012004280	-
			Kälteprüfstrom EN [A] (C9): 650; Länge [mm]: 278; Breite [mm]: 175; Höhe [mm]: 175; Polanordnung (11): 0; Bodenleistenausführung: B13; Gewicht[kg] (C4): 17,9; Batterie (C12): EFB-Batterie (V3); Vorgaben des Fahrzeugherstellers beachten: 1		
			Spannung [V] (C8): 12; Batterie-Kapazität [Ah] (C10): 60;	2800012020280	-
			Kälteprüfstrom EN [A] (C9): 580; Länge [mm]: 242; Breite [mm]: 175; Höhe [mm]: 175; Polanordnung (11): 0; Bodenleistenausführung: B13; Gewicht[kg] (C4): 14,3		
2.2 16V (F35)	108 kW	03/01→07/04	; Spannung [V] (C8): 12; Batterie-Kapazität [Ah] (C10): 65;	2800012004280	-
2.2 DTI (F35)	86 kW	09/02→07/04	Kälteprüfstrom EN [A] (C9): 650; Länge [mm]: 278;		
2.2 DTI (F35)	92 kW	09/02→07/04	Breite [mm]: 175; Höhe [mm]: 175; Polanordnung (11): 0; Bodenleistenausführung: B13; Gewicht[kg] (C4): 17,9; Batterie (C12): EFB-Batterie (V3); Vorgaben des Fahrzeugherstellers beachten: 1		
			Spannung [V] (C8): 12; Batterie-Kapazität [Ah] (C10): 70;	2800012022280	-
			Kälteprüfstrom EN [A] (C9): 680; Länge [mm]: 278; Breite [mm]: 175; Höhe [mm]: 175; Polanordnung (11): 0; Bodenleistenausführung: B13; Gewicht[kg] (C4): 16,4		



OPEL - ASTRA G CC (T98) 02/98→12/09

Starterbatterie

1.2 16V (F08, F48)	48 kW	02/98→09/00		2800012018280	-	
1.2 16V (F08, F48)	55 kW	09/00→01/05				
1.4 (F08, F48)	66 kW	09/07→12/09				
1.4 16V (F08, F48)	66 kW	02/98→01/05				
1.6 (F08, F48)	55 kW	02/98→09/00		2800012020280	-	
1.6 (F08, F48)	62 kW	09/00→01/05				
1.6 (F08, F48)	76 kW	12/02→12/09				
1.6 16V (F08, F48)	74 kW	02/98→01/05				
1.7 CDTI (F08, F48)	59 kW	04/03→12/09	; Spannung [V] (C8): 12; Batterie-Kapazität [Ah] (C10): 65; Kälteprüfstrom EN [A] (C9): 650; Länge [mm]: 278; Breite [mm]: 175; Höhe [mm]: 175; Polanordnung (11): 0; Bodenleistenausführung: B13; Gewicht[kg] (C4): 17,9; Batterie (C12): EFB-Batterie (V3); Vorgaben des Fahrzeugherstellers beachten: 1	2800012004280	-	
1.7 DTI 16V (F08, F48)	55 kW	02/00→01/05		Spannung [V] (C8): 12; Batterie-Kapazität [Ah] (C10): 70; Kälteprüfstrom EN [A] (C9): 680; Länge [mm]: 278; Breite [mm]: 175; Höhe [mm]: 175; Polanordnung (11): 0; Bodenleistenausführung: B13; Gewicht[kg] (C4): 16,4	2800012022280	-
1.7 TD (F08, F48)	50 kW	02/98→08/00		2800012022280	-	
1.8 16V (F08, F48)	85 kW	02/98→09/00		2800012020280	-	
1.8 16V (F08, F48)	92 kW	09/00→01/05	; Spannung [V] (C8): 12; Batterie-Kapazität [Ah] (C10): 65; Kälteprüfstrom EN [A] (C9): 650; Länge [mm]: 278; Breite [mm]: 175; Höhe [mm]: 175; Polanordnung (11): 0; Bodenleistenausführung: B13; Gewicht[kg] (C4): 17,9; Batterie (C12): EFB-Batterie (V3); Vorgaben des Fahrzeugherstellers beachten: 1	2800012004280	-	
2.0 16V (F08, F48)	100 kW	02/98→01/05		Spannung [V] (C8): 12; Batterie-Kapazität [Ah] (C10): 60; Kälteprüfstrom EN [A] (C9): 580; Länge [mm]: 242; Breite [mm]: 175; Höhe [mm]: 175; Polanordnung (11): 0; Bodenleistenausführung: B13; Gewicht[kg] (C4): 14,3	2800012020280	-
2.0 16V OPC (F08, F48)	118 kW	11/99→09/02		2800012020280	-	
2.0 DI (F08, F48)	60 kW	02/98→01/05	; Spannung [V] (C8): 12; Batterie-Kapazität [Ah] (C10): 65; Kälteprüfstrom EN [A] (C9): 650; Länge [mm]: 278; Breite [mm]: 175; Höhe [mm]: 175; Polanordnung (11): 0; Bodenleistenausführung: B13; Gewicht[kg] (C4): 17,9; Batterie (C12): EFB-Batterie (V3); Vorgaben des Fahrzeugherstellers beachten: 1	2800012004280	-	
2.0 DTI 16V (F08, F48)	74 kW	08/99→01/05		Spannung [V] (C8): 12; Batterie-Kapazität [Ah] (C10): 70; Kälteprüfstrom EN [A] (C9): 680; Länge [mm]: 278; Breite [mm]: 175; Höhe [mm]: 175; Polanordnung (11): 0; Bodenleistenausführung: B13; Gewicht[kg] (C4): 16,4	2800012022280	-
2.0 OPC (F08, F48)	141 kW	09/02→01/05	; Spannung [V] (C8): 12; Batterie-Kapazität [Ah] (C10): 65; Kälteprüfstrom EN [A] (C9): 650; Länge [mm]: 278; Breite [mm]: 175; Höhe [mm]: 175; Polanordnung (11): 0; Bodenleistenausführung: B13; Gewicht[kg] (C4): 17,9; Batterie (C12): EFB-Batterie (V3); Vorgaben des Fahrzeugherstellers beachten: 1	2800012004280	-	
2.0 OPC (F08, F48)	147 kW	11/02→01/05		Spannung [V] (C8): 12; Batterie-Kapazität [Ah] (C10): 60; Kälteprüfstrom EN [A] (C9): 580; Länge [mm]: 242; Breite [mm]: 175; Höhe [mm]: 175; Polanordnung (11): 0; Bodenleistenausführung: B13; Gewicht[kg] (C4): 14,3	2800012020280	-
2.2 16V (F08, F48)	108 kW	06/00→01/05	; Spannung [V] (C8): 12; Batterie-Kapazität [Ah] (C10): 65; Kälteprüfstrom EN [A] (C9): 650; Länge [mm]: 278; Breite [mm]: 175; Höhe [mm]: 175; Polanordnung (11): 0; Bodenleistenausführung: B13; Gewicht[kg] (C4): 17,9; Batterie (C12): EFB-Batterie (V3); Vorgaben des Fahrzeugherstellers beachten: 1	2800012004280	-	
2.2 DTI (F08, F48)	86 kW	09/02→01/05		Spannung [V] (C8): 12; Batterie-Kapazität [Ah] (C10): 70; Kälteprüfstrom EN [A] (C9): 680; Länge [mm]: 278; Breite [mm]: 175; Höhe [mm]: 175; Polanordnung (11): 0; Bodenleistenausführung: B13; Gewicht[kg] (C4): 16,4	2800012022280	-
2.2 DTI (F08, F48)	92 kW	09/02→01/05				

OPEL - ASTRA G CLASSIC Caravan (F35) 03/04→07/09

Starterbatterie

1.4 (F35)	66 kW	10/07→07/09		2800012020280	-
-----------	-------	-------------	--	----------------------	---



OPEL - ASTRA G Coupe (T98) 03/00→05/05

Starterbatterie

1.6 16V (F07)	74 kW	03/00→05/05		2800012018280	-
1.6 16V (F07)	76 kW	03/00→05/05			
1.8 16V (F07)	85 kW	03/00→10/00		2800012020280	-
1.8 16V (F07)	92 kW	09/00→05/05	; Spannung [V] (C8): 12; Batterie-Kapazität [Ah] (C10): 65; Kälteprüfstrom EN [A] (C9): 650; Länge [mm]: 278; Breite [mm]: 175; Höhe [mm]: 175; Polanordnung (11): 0; Bodenleistenausführung: B13; Gewicht[kg] (C4): 179; Batterie (C12): EFB-Batterie (V3); Vorgaben des Fahrzeugherstellers beachten: 1	2800012004280	-
			Spannung [V] (C8): 12; Batterie-Kapazität [Ah] (C10): 60; Kälteprüfstrom EN [A] (C9): 580; Länge [mm]: 242; Breite [mm]: 175; Höhe [mm]: 175; Polanordnung (11): 0; Bodenleistenausführung: B13; Gewicht[kg] (C4): 14,3	2800012020280	-
2.0 16V Turbo (F07)	140 kW	09/00→08/01		2800012020280	-
2.0 16V Turbo (F07)	141 kW	08/01→05/05	; Spannung [V] (C8): 12; Batterie-Kapazität [Ah] (C10): 65; Kälteprüfstrom EN [A] (C9): 650; Länge [mm]: 278; Breite [mm]: 175; Höhe [mm]: 175; Polanordnung (11): 0; Bodenleistenausführung: B13; Gewicht[kg] (C4): 179; Batterie (C12): EFB-Batterie (V3); Vorgaben des Fahrzeugherstellers beachten: 1	2800012004280	-
2.0 16V Turbo (F07)	147 kW	11/02→05/05			
			Spannung [V] (C8): 12; Batterie-Kapazität [Ah] (C10): 60; Kälteprüfstrom EN [A] (C9): 580; Länge [mm]: 242; Breite [mm]: 175; Höhe [mm]: 175; Polanordnung (11): 0; Bodenleistenausführung: B13; Gewicht[kg] (C4): 14,3	2800012020280	-
2.2 16V (F07)	108 kW	09/00→05/05	; Spannung [V] (C8): 12; Batterie-Kapazität [Ah] (C10): 65; Kälteprüfstrom EN [A] (C9): 650; Länge [mm]: 278; Breite [mm]: 175; Höhe [mm]: 175; Polanordnung (11): 0; Bodenleistenausführung: B13; Gewicht[kg] (C4): 179; Batterie (C12): EFB-Batterie (V3); Vorgaben des Fahrzeugherstellers beachten: 1	2800012004280	-
2.2 DTI (F07)	92 kW	09/02→05/05			
			Spannung [V] (C8): 12; Batterie-Kapazität [Ah] (C10): 70; Kälteprüfstrom EN [A] (C9): 680; Länge [mm]: 278; Breite [mm]: 175; Höhe [mm]: 175; Polanordnung (11): 0; Bodenleistenausführung: B13; Gewicht[kg] (C4): 16,4	2800012022280	-

OPEL - ASTRA G Kasten (F70) 09/98→04/05

Starterbatterie

1.6 (F70)	55 kW	01/99→09/00		2800012020280	-
1.6 (F70)	62 kW	09/00→04/05			
1.7 DTI 16V (F70)	55 kW	02/00→04/05			
1.7 TD (F70)	50 kW	01/99→04/05	; Spannung [V] (C8): 12; Batterie-Kapazität [Ah] (C10): 65; Kälteprüfstrom EN [A] (C9): 650; Länge [mm]: 278; Breite [mm]: 175; Höhe [mm]: 175; Polanordnung (11): 0; Bodenleistenausführung: B13; Gewicht[kg] (C4): 179; Batterie (C12): EFB-Batterie (V3); Vorgaben des Fahrzeugherstellers beachten: 1	2800012004280	-
			Spannung [V] (C8): 12; Batterie-Kapazität [Ah] (C10): 60; Kälteprüfstrom EN [A] (C9): 580; Länge [mm]: 242; Breite [mm]: 175; Höhe [mm]: 175; Polanordnung (11): 0; Bodenleistenausführung: B13; Gewicht[kg] (C4): 14,3	2800012020280	-
2.0 DI (F70)	60 kW	01/99→04/05	; Spannung [V] (C8): 12; Batterie-Kapazität [Ah] (C10): 65; Kälteprüfstrom EN [A] (C9): 650; Länge [mm]: 278; Breite [mm]: 175; Höhe [mm]: 175; Polanordnung (11): 0; Bodenleistenausführung: B13; Gewicht[kg] (C4): 179; Batterie (C12): EFB-Batterie (V3); Vorgaben des Fahrzeugherstellers beachten: 1	2800012004280	-
			Spannung [V] (C8): 12; Batterie-Kapazität [Ah] (C10): 70; Kälteprüfstrom EN [A] (C9): 680; Länge [mm]: 278; Breite [mm]: 175; Höhe [mm]: 175; Polanordnung (11): 0; Bodenleistenausführung: B13; Gewicht[kg] (C4): 16,4	2800012022280	-

OPEL - ASTRA G Stufenheck (T98) 03/98→12/09

Starterbatterie

1.2 16V (F69)	48 kW	09/98→09/00		2800012020280	-
1.2 16V (F69)	55 kW	09/00→01/05		2800012018280	-



OPEL - ASTRA G Stufenheck (T98) 03/98→12/09

Starterbatterie

1.4 (F69)	66 kW	09/07→12/09		2800012020280	-
1.4 16V (F69)	66 kW	09/98→01/05			
1.6 (F69)	55 kW	09/98→09/00			
1.6 (F69)	62 kW	09/00→01/05			
1.6 (F69)	76 kW	12/02→12/09			
1.6 16V (F69)	74 kW	09/98→01/05			
1.7 CDTI (F69)	59 kW	04/03→12/09	; Spannung [V] (C8): 12; Batterie-Kapazität [Ah] (C10): 65;	2800012004280	-
1.7 DTI 16V (F69)	55 kW	02/00→01/05	Kälteprüfstrom EN [A] (C9): 650; Länge [mm]: 278; Breite [mm]: 175; Höhe [mm]: 175; Polanordnung (11): 0; Bodenleistenausführung: B13; Gewicht[kg] (C4): 17,9; Batterie (C12): EFB-Batterie (V3); Vorgaben des Fahrzeugherstellers beachten: 1		
			Spannung [V] (C8): 12; Batterie-Kapazität [Ah] (C10): 70;	2800012022280	-
			Kälteprüfstrom EN [A] (C9): 680; Länge [mm]: 278; Breite [mm]: 175; Höhe [mm]: 175; Polanordnung (11): 0; Bodenleistenausführung: B13; Gewicht[kg] (C4): 16,4		
1.7 TD (F69)	50 kW	09/98→08/00		2800012022280	-
1.8 16V (F69)	85 kW	09/98→09/00		2800012020280	-
1.8 16V (F69)	92 kW	06/00→01/05	; Spannung [V] (C8): 12; Batterie-Kapazität [Ah] (C10): 65;	2800012004280	-
2.0 16V (F69)	100 kW	09/98→01/05	Kälteprüfstrom EN [A] (C9): 650; Länge [mm]: 278; Breite [mm]: 175; Höhe [mm]: 175; Polanordnung (11): 0; Bodenleistenausführung: B13; Gewicht[kg] (C4): 17,9; Batterie (C12): EFB-Batterie (V3); Vorgaben des Fahrzeugherstellers beachten: 1		
			Spannung [V] (C8): 12; Batterie-Kapazität [Ah] (C10): 60;	2800012020280	-
			Kälteprüfstrom EN [A] (C9): 580; Länge [mm]: 242; Breite [mm]: 175; Höhe [mm]: 175; Polanordnung (11): 0; Bodenleistenausführung: B13; Gewicht[kg] (C4): 14,3		
2.0 DI (F69)	60 kW	09/98→01/05	; Spannung [V] (C8): 12; Batterie-Kapazität [Ah] (C10): 65;	2800012004280	-
2.0 DTI 16V (F69)	74 kW	08/99→01/05	Kälteprüfstrom EN [A] (C9): 650; Länge [mm]: 278;		
2.2 16V (F69)	108 kW	03/01→01/05	Breite [mm]: 175; Höhe [mm]: 175; Polanordnung (11): 0;		
2.2 DTI (F69)	86 kW	09/02→01/05	Bodenleistenausführung: B13; Gewicht[kg] (C4): 17,9;		
2.2 DTI (F69)	92 kW	09/02→01/05	Batterie (C12): EFB-Batterie (V3); Vorgaben des Fahrzeugherstellers beachten: 1		
			Spannung [V] (C8): 12; Batterie-Kapazität [Ah] (C10): 70;	2800012022280	-
			Kälteprüfstrom EN [A] (C9): 680; Länge [mm]: 278; Breite [mm]: 175; Höhe [mm]: 175; Polanordnung (11): 0; Bodenleistenausführung: B13; Gewicht[kg] (C4): 16,4		

OPEL - ASTRA H (AO4) 01/04→05/14

Starterbatterie

1.2 (L48)	59 kW	08/05→10/10		2800012018280	-
1.3 CDTI (L48)	66 kW	08/05→10/10	; Spannung [V] (C8): 12; Batterie-Kapazität [Ah] (C10): 65;	2800012004280	-
			Kälteprüfstrom EN [A] (C9): 650; Länge [mm]: 278; Breite [mm]: 175; Höhe [mm]: 175; Polanordnung (11): 0; Bodenleistenausführung: B13; Gewicht[kg] (C4): 17,9; Batterie (C12): EFB-Batterie (V3); Vorgaben des Fahrzeugherstellers beachten: 1		
			Spannung [V] (C8): 12; Batterie-Kapazität [Ah] (C10): 60;	2800012020280	-
			Kälteprüfstrom EN [A] (C9): 580; Länge [mm]: 242; Breite [mm]: 175; Höhe [mm]: 175; Polanordnung (11): 0; Bodenleistenausführung: B13; Gewicht[kg] (C4): 14,3		
1.4 (L48)	55 kW	04/04→10/04		2800012020280	-
1.4 (L48)	66 kW	03/04→10/10		2800012018280	-
1.4 LPG (L48)	66 kW	08/09→10/10		2800012020280	-
1.6 (L48)	77 kW	03/04→10/10			
1.6 (L48)	85 kW	12/06→05/14			



OPEL - ASTRA H (AO4) 01/04 → 05/14

Starterbatterie

1.6 Turbo (L48)	132 kW	02/07 → 10/10	; Spannung [V] (C8): 12; Batterie-Kapazität [Ah] (C10): 65; Kälteprüfstrom EN [A] (C9): 650; Länge [mm]: 278; Breite [mm]: 175; Höhe [mm]: 175; Polanordnung (11): 0; Bodenleistenausführung: B13; Gewicht[kg] (C4): 17,9; Batterie (C12): EFB-Batterie (V3); Vorgaben des Fahrzeugherstellers beachten: 1	2800012004280	-
1.7 CDTI (L48)	59 kW	03/04 → 10/10		2800012020280	-
1.7 CDTI (L48)	74 kW	03/04 → 10/10		2800012004280	-
1.7 CDTI (L48)	81 kW	02/07 → 05/14		2800012022280	-
1.7 CDTI (L48)	92 kW	02/07 → 05/14		2800012004280	-
1.8 (L48)	92 kW	01/04 → 10/10		2800012020280	-
1.8 (L48)	103 kW	01/06 → 10/10		2800012004280	-
1.9 CDTI (L48)	74 kW	09/05 → 10/10	; Spannung [V] (C8): 12; Batterie-Kapazität [Ah] (C10): 65; Kälteprüfstrom EN [A] (C9): 650; Länge [mm]: 278; Breite [mm]: 175; Höhe [mm]: 175; Polanordnung (11): 0; Bodenleistenausführung: B13; Gewicht[kg] (C4): 17,9; Batterie (C12): EFB-Batterie (V3); Vorgaben des Fahrzeugherstellers beachten: 1	2800012022280	-
1.9 CDTI (L48)	88 kW	06/04 → 10/10		2800012004280	-
1.9 CDTI (L48)	110 kW	09/04 → 10/10		2800012020280	-
1.9 CDTI 16V (L48)	88 kW	04/04 → 10/10		2800012004280	-
2.0 Turbo (L48)	125 kW	03/04 → 10/10	; Spannung [V] (C8): 12; Batterie-Kapazität [Ah] (C10): 65; Kälteprüfstrom EN [A] (C9): 650; Länge [mm]: 278; Breite [mm]: 175; Höhe [mm]: 175; Polanordnung (11): 0; Bodenleistenausführung: B13; Gewicht[kg] (C4): 17,9; Batterie (C12): EFB-Batterie (V3); Vorgaben des Fahrzeugherstellers beachten: 1	2800012020280	-
2.0 Turbo (L48)	147 kW	09/04 → 10/10		2800012020280	-
2.0 Turbo (L48)	177 kW	03/05 → 10/10		2800012004280	-

OPEL - ASTRA H Caravan (AO4) 08/04 → 05/14

Starterbatterie

1.3 CDTI (L35)	66 kW	08/05 → 10/10	; Spannung [V] (C8): 12; Batterie-Kapazität [Ah] (C10): 65; Kälteprüfstrom EN [A] (C9): 650; Länge [mm]: 278; Breite [mm]: 175; Höhe [mm]: 175; Polanordnung (11): 0; Bodenleistenausführung: B13; Gewicht[kg] (C4): 17,9; Batterie (C12): EFB-Batterie (V3); Vorgaben des Fahrzeugherstellers beachten: 1	2800012004280	-
				2800012020280	-
1.4 (L35)	55 kW	08/04 → 10/10		2800012004280	-
1.4 (L35)	66 kW	08/04 → 10/10	; Spannung [V] (C8): 12; Batterie-Kapazität [Ah] (C10): 60; Kälteprüfstrom EN [A] (C9): 560; Länge [mm]: 242; Breite [mm]: 175; Höhe [mm]: 190; Polanordnung (11): 0; Bodenleistenausführung: B13; Gewicht[kg] (C4): 17; Batterie (C12): EFB-Batterie (V3); Vorgaben des Fahrzeugherstellers beachten: 1	2800012018280	-
				2800012020280	-
1.4 LPG (L35)	66 kW	08/09 → 10/10		2800012020280	-



OPEL - ASTRA H Caravan (A04) 08/04 → 05/14

Starterbatterie

1.6 (L35)	77 kW	08/04→10/10	; Spannung [V] (C8): 12; Batterie-Kapazität [Ah] (C10): 60; Kälteprüfstrom EN [A] (C9): 560; Länge [mm]: 242; Breite [mm]: 175; Höhe [mm]: 190; Polanordnung (11): 0; Bodenleistenausführung: B13; Gewicht[kg] (C4): 17; Batterie (C12): EFB-Batterie (V3); Vorgaben des Fahrzeugherstellers beachten: 1	2800012000280	-
1.6 (L35)	85 kW	12/06→05/14	; Spannung [V] (C8): 12; Batterie-Kapazität [Ah] (C10): 60; Kälteprüfstrom EN [A] (C9): 580; Länge [mm]: 242; Breite [mm]: 175; Höhe [mm]: 175; Polanordnung (11): 0; Bodenleistenausführung: B13; Gewicht[kg] (C4): 14,3	2800012020280	-
1.6 LPG (L35)	85 kW	08/09→10/10		2800012020280	-
1.6 Turbo (L35)	132 kW	02/07→10/10	; Spannung [V] (C8): 12; Batterie-Kapazität [Ah] (C10): 65; Kälteprüfstrom EN [A] (C9): 650; Länge [mm]: 278; Breite [mm]: 175; Höhe [mm]: 175; Polanordnung (11): 0; Bodenleistenausführung: B13; Gewicht[kg] (C4): 17,9; Batterie (C12): EFB-Batterie (V3); Vorgaben des Fahrzeugherstellers beachten: 1	2800012004280	-
1.7 CDTI (L35)	59 kW	08/04→10/10			
1.7 CDTI (L35)	74 kW	08/04→10/10			
1.7 CDTI (L35)	81 kW	02/07→05/14			
1.7 CDTI (L35)	92 kW	02/07→05/14			
			; Spannung [V] (C8): 12; Batterie-Kapazität [Ah] (C10): 60; Kälteprüfstrom EN [A] (C9): 580; Länge [mm]: 242; Breite [mm]: 175; Höhe [mm]: 175; Polanordnung (11): 0; Bodenleistenausführung: B13; Gewicht[kg] (C4): 14,3	2800012020280	-
1.8 (L35)	92 kW	08/04→10/10	; Spannung [V] (C8): 12; Batterie-Kapazität [Ah] (C10): 60; Kälteprüfstrom EN [A] (C9): 560; Länge [mm]: 242; Breite [mm]: 175; Höhe [mm]: 190; Polanordnung (11): 0; Bodenleistenausführung: B13; Gewicht[kg] (C4): 17; Batterie (C12): EFB-Batterie (V3); Vorgaben des Fahrzeugherstellers beachten: 1	2800012000280	-
1.8 (L35)	103 kW	08/05→05/14			
			; Spannung [V] (C8): 12; Batterie-Kapazität [Ah] (C10): 60; Kälteprüfstrom EN [A] (C9): 580; Länge [mm]: 242; Breite [mm]: 175; Höhe [mm]: 175; Polanordnung (11): 0; Bodenleistenausführung: B13; Gewicht[kg] (C4): 14,3	2800012020280	-
1.9 CDTI (L35)	74 kW	09/05→10/10	; Spannung [V] (C8): 12; Batterie-Kapazität [Ah] (C10): 65; Kälteprüfstrom EN [A] (C9): 650; Länge [mm]: 278; Breite [mm]: 175; Höhe [mm]: 175; Polanordnung (11): 0; Bodenleistenausführung: B13; Gewicht[kg] (C4): 17,9; Batterie (C12): EFB-Batterie (V3); Vorgaben des Fahrzeugherstellers beachten: 1	2800012004280	-
1.9 CDTI (L35)	88 kW	09/05→10/10			
1.9 CDTI (L35)	110 kW	09/04→10/10			
1.9 CDTI 16V (L35)	88 kW	08/04→10/10			
			; Spannung [V] (C8): 12; Batterie-Kapazität [Ah] (C10): 70; Kälteprüfstrom EN [A] (C9): 680; Länge [mm]: 278; Breite [mm]: 175; Höhe [mm]: 175; Polanordnung (11): 0; Bodenleistenausführung: B13; Gewicht[kg] (C4): 16,4	2800012022280	-
2.0 Turbo (L35)	125 kW	08/04→10/10	; Spannung [V] (C8): 12; Batterie-Kapazität [Ah] (C10): 65; Kälteprüfstrom EN [A] (C9): 650; Länge [mm]: 278; Breite [mm]: 175; Höhe [mm]: 175; Polanordnung (11): 0; Bodenleistenausführung: B13; Gewicht[kg] (C4): 17,9; Batterie (C12): EFB-Batterie (V3); Vorgaben des Fahrzeugherstellers beachten: 1	2800012004280	-
2.0 Turbo (L35)	147 kW	09/04→10/10			
			; Spannung [V] (C8): 12; Batterie-Kapazität [Ah] (C10): 60; Kälteprüfstrom EN [A] (C9): 580; Länge [mm]: 242; Breite [mm]: 175; Höhe [mm]: 175; Polanordnung (11): 0; Bodenleistenausführung: B13; Gewicht[kg] (C4): 14,3	2800012020280	-

OPEL - ASTRA H GTC (A04) 03/05 → 10/10

Starterbatterie

1.3 CDTI (L08)	66 kW	04/05→10/10	; Spannung [V] (C8): 12; Batterie-Kapazität [Ah] (C10): 65; Kälteprüfstrom EN [A] (C9): 650; Länge [mm]: 278; Breite [mm]: 175; Höhe [mm]: 175; Polanordnung (11): 0; Bodenleistenausführung: B13; Gewicht[kg] (C4): 17,9; Batterie (C12): EFB-Batterie (V3); Vorgaben des Fahrzeugherstellers beachten: 1	2800012004280	-
			; Spannung [V] (C8): 12; Batterie-Kapazität [Ah] (C10): 60; Kälteprüfstrom EN [A] (C9): 580; Länge [mm]: 242; Breite [mm]: 175; Höhe [mm]: 175; Polanordnung (11): 0; Bodenleistenausführung: B13; Gewicht[kg] (C4): 14,3	2800012020280	-



OPEL - ASTRA H GTC (A04) 03/05→10/10

Starterbatterie

1.4 (L08)	55 kW	03/05→10/10		2800012020280	-
1.4 (L08)	66 kW	03/05→10/10			
1.6 (L08)	77 kW	03/05→10/10			
1.6 (L08)	85 kW	12/06→10/10			
1.6 Turbo (L08)	132 kW	02/07→10/10	; Spannung [V] (C8): 12; Batterie-Kapazität [Ah] (C10): 60; Kälteprüfstrom EN [A] (C9): 560; Länge [mm]: 242; Breite [mm]: 175; Höhe [mm]: 190; Polanordnung (I1): 0; Bodenleistenausführung: B13; Gewicht[kg] (C4): 17; Batterie (C12): EFB-Batterie (V3); Vorgaben des Fahrzeugherstellers beachten: 1	2800012000280	-
			Spannung [V] (C8): 12; Batterie-Kapazität [Ah] (C10): 60; Kälteprüfstrom EN [A] (C9): 580; Länge [mm]: 242; Breite [mm]: 175; Höhe [mm]: 175; Polanordnung (I1): 0; Bodenleistenausführung: B13; Gewicht[kg] (C4): 14,3	2800012020280	-
1.7 CDTi (L08)	74 kW	03/05→10/10	; Spannung [V] (C8): 12; Batterie-Kapazität [Ah] (C10): 65; Kälteprüfstrom EN [A] (C9): 650; Länge [mm]: 278; Breite [mm]: 175; Höhe [mm]: 175; Polanordnung (I1): 0; Bodenleistenausführung: B13; Gewicht[kg] (C4): 17,9; Batterie (C12): EFB-Batterie (V3); Vorgaben des Fahrzeugherstellers beachten: 1	2800012004280	-
1.7 CDTi (L08)	59 kW	03/05→10/10			
1.7 CDTi (L08)	81 kW	02/07→10/10			
1.7 CDTi (L08)	92 kW	02/07→10/10			
			Spannung [V] (C8): 12; Batterie-Kapazität [Ah] (C10): 60; Kälteprüfstrom EN [A] (C9): 580; Länge [mm]: 242; Breite [mm]: 175; Höhe [mm]: 175; Polanordnung (I1): 0; Bodenleistenausführung: B13; Gewicht[kg] (C4): 14,3	2800012020280	-
1.8 (L08)	92 kW	03/05→10/10		2800012020280	-
1.8 (L08)	103 kW	01/06→10/10			
1.9 CDTi (L08)	110 kW	03/05→10/10	; Spannung [V] (C8): 12; Batterie-Kapazität [Ah] (C10): 65; Kälteprüfstrom EN [A] (C9): 650; Länge [mm]: 278; Breite [mm]: 175; Höhe [mm]: 175; Polanordnung (I1): 0; Bodenleistenausführung: B13; Gewicht[kg] (C4): 17,9; Batterie (C12): EFB-Batterie (V3); Vorgaben des Fahrzeugherstellers beachten: 1	2800012004280	-
1.9 CDTi (L08)	74 kW	01/06→10/10			
1.9 CDTi (L08)	88 kW	09/05→10/10			
1.9 CDTi 16V (L08)	88 kW	03/05→10/10			
			Spannung [V] (C8): 12; Batterie-Kapazität [Ah] (C10): 70; Kälteprüfstrom EN [A] (C9): 680; Länge [mm]: 278; Breite [mm]: 175; Höhe [mm]: 175; Polanordnung (I1): 0; Bodenleistenausführung: B13; Gewicht[kg] (C4): 16,4	2800012022280	-
2.0 Turbo (L08)	125 kW	03/05→10/10	; Spannung [V] (C8): 12; Batterie-Kapazität [Ah] (C10): 65; Kälteprüfstrom EN [A] (C9): 650; Länge [mm]: 278; Breite [mm]: 175; Höhe [mm]: 175; Polanordnung (I1): 0; Bodenleistenausführung: B13; Gewicht[kg] (C4): 17,9; Batterie (C12): EFB-Batterie (V3); Vorgaben des Fahrzeugherstellers beachten: 1	2800012004280	-
2.0 Turbo (L08)	147 kW	03/05→10/10			
2.0 Turbo (L08)	177 kW	08/05→10/10			
			Spannung [V] (C8): 12; Batterie-Kapazität [Ah] (C10): 60; Kälteprüfstrom EN [A] (C9): 580; Länge [mm]: 242; Breite [mm]: 175; Höhe [mm]: 175; Polanordnung (I1): 0; Bodenleistenausführung: B13; Gewicht[kg] (C4): 14,3	2800012020280	-

OPEL - ASTRA H Kasten (L70) 02/04→12/13

Starterbatterie

1.3 CDTi (L70)	66 kW	08/05→10/10		2800012020280	-
1.7 CDTi (L70)	74 kW	03/04→10/10			
1.7 CDTi (L70)	81 kW	02/07→10/10			
1.7 CDTi (L70)	92 kW	02/07→10/10			
1.9 CDTi (L70)	88 kW	09/05→10/10	; Spannung [V] (C8): 12; Batterie-Kapazität [Ah] (C10): 65; Kälteprüfstrom EN [A] (C9): 650; Länge [mm]: 278; Breite [mm]: 175; Höhe [mm]: 175; Polanordnung (I1): 0; Bodenleistenausführung: B13; Gewicht[kg] (C4): 17,9; Batterie (C12): EFB-Batterie (V3); Vorgaben des Fahrzeugherstellers beachten: 1	2800012004280	-
1.9 CDTi (L70)	110 kW	09/04→10/10			
1.9 CDTi 16V (L70)	88 kW	08/04→10/10			
			Spannung [V] (C8): 12; Batterie-Kapazität [Ah] (C10): 70; Kälteprüfstrom EN [A] (C9): 680; Länge [mm]: 278; Breite [mm]: 175; Höhe [mm]: 175; Polanordnung (I1): 0; Bodenleistenausführung: B13; Gewicht[kg] (C4): 16,4	2800012022280	-



OPEL - ASTRA H Stufenheck (A04) 02/07→05/14

Starterbatterie

1.3 CDTi (L69)	66 kW	02/07→10/10	; Spannung [V] (C8): 12; Batterie-Kapazität [Ah] (C10): 65; Kälteprüfstrom EN [A] (C9): 650; Länge [mm]: 278; Breite [mm]: 175; Höhe [mm]: 175; Polanordnung (11): 0; Bodenleistenausführung: B13; Gewicht[kg] (C4): 17,9; Batterie (C12): EFB-Batterie (V3); Vorgaben des Fahrzeugherstellers beachten: 1	2800012004280	-
			Spannung [V] (C8): 12; Batterie-Kapazität [Ah] (C10): 60; Kälteprüfstrom EN [A] (C9): 580; Länge [mm]: 242; Breite [mm]: 175; Höhe [mm]: 175; Polanordnung (11): 0; Bodenleistenausführung: B13; Gewicht[kg] (C4): 14,3	2800012020280	-
1.6 (L69)	85 kW	02/07→05/14		2800012020280	-
1.7 CDTi (L69)	74 kW	02/07→10/10	; Spannung [V] (C8): 12; Batterie-Kapazität [Ah] (C10): 65; Kälteprüfstrom EN [A] (C9): 650; Länge [mm]: 278; Breite [mm]: 175; Höhe [mm]: 175; Polanordnung (11): 0; Bodenleistenausführung: B13; Gewicht[kg] (C4): 17,9; Batterie (C12): EFB-Batterie (V3); Vorgaben des Fahrzeugherstellers beachten: 1	2800012004280	-
			Spannung [V] (C8): 12; Batterie-Kapazität [Ah] (C10): 60; Kälteprüfstrom EN [A] (C9): 580; Länge [mm]: 242; Breite [mm]: 175; Höhe [mm]: 175; Polanordnung (11): 0; Bodenleistenausführung: B13; Gewicht[kg] (C4): 14,3	2800012020280	-
1.7 CDTi (L69)	81 kW	02/07→05/14		2800012020280	-
1.8 (L69)	103 kW	04/06→09/12			-

OPEL - ASTRA H TwinTop (A04) 09/05→10/10

Starterbatterie

1.6 (L67)	77 kW	09/05→10/10		2800012020280	-
1.6 (L67)	85 kW	12/06→10/10			-
1.6 Turbo (L67)	132 kW	02/07→10/10	; Spannung [V] (C8): 12; Batterie-Kapazität [Ah] (C10): 65; Kälteprüfstrom EN [A] (C9): 650; Länge [mm]: 278; Breite [mm]: 175; Höhe [mm]: 175; Polanordnung (11): 0; Bodenleistenausführung: B13; Gewicht[kg] (C4): 17,9; Batterie (C12): EFB-Batterie (V3); Vorgaben des Fahrzeugherstellers beachten: 1	2800012004280	-
			Spannung [V] (C8): 12; Batterie-Kapazität [Ah] (C10): 60; Kälteprüfstrom EN [A] (C9): 580; Länge [mm]: 242; Breite [mm]: 175; Höhe [mm]: 175; Polanordnung (11): 0; Bodenleistenausführung: B13; Gewicht[kg] (C4): 14,3	2800012020280	-
1.8 (L67)	92 kW	09/05→10/10		2800012020280	-
1.8 (L67)	103 kW	09/05→10/10			-
1.9 CDTi (L67)	110 kW	09/05→10/10	; Spannung [V] (C8): 12; Batterie-Kapazität [Ah] (C10): 65; Kälteprüfstrom EN [A] (C9): 650; Länge [mm]: 278; Breite [mm]: 175; Höhe [mm]: 175; Polanordnung (11): 0; Bodenleistenausführung: B13; Gewicht[kg] (C4): 17,9; Batterie (C12): EFB-Batterie (V3); Vorgaben des Fahrzeugherstellers beachten: 1	2800012004280	-
			Spannung [V] (C8): 12; Batterie-Kapazität [Ah] (C10): 70; Kälteprüfstrom EN [A] (C9): 680; Länge [mm]: 278; Breite [mm]: 175; Höhe [mm]: 175; Polanordnung (11): 0; Bodenleistenausführung: B13; Gewicht[kg] (C4): 16,4	2800012022280	-
2.0 Turbo (L67)	125 kW	09/05→10/10	; Spannung [V] (C8): 12; Batterie-Kapazität [Ah] (C10): 65; Kälteprüfstrom EN [A] (C9): 650; Länge [mm]: 278; Breite [mm]: 175; Höhe [mm]: 175; Polanordnung (11): 0; Bodenleistenausführung: B13; Gewicht[kg] (C4): 17,9; Batterie (C12): EFB-Batterie (V3); Vorgaben des Fahrzeugherstellers beachten: 1	2800012004280	-
2.0 Turbo (L67)	147 kW	09/05→10/10	Spannung [V] (C8): 12; Batterie-Kapazität [Ah] (C10): 60; Kälteprüfstrom EN [A] (C9): 580; Länge [mm]: 242; Breite [mm]: 175; Höhe [mm]: 175; Polanordnung (11): 0; Bodenleistenausführung: B13; Gewicht[kg] (C4): 14,3	2800012020280	-



OPEL - ASTRA J (P10) 09/09 → 10/15

Starterbatterie

1.3 CDTI (68)	70 kW	12/09 → 10/15	; Spannung [V] (C8): 12; Batterie-Kapazität [Ah] (C10): 70; Kälteprüfstrom EN [A] (C9): 650; Länge [mm]: 278; Breite [mm]: 175; Höhe [mm]: 190; Polanordnung (11): 0; Bodenleistenausführung: B13; Gewicht[kg] (C4): 20; Batterie (C12): EFB-Batterie (V3); Vorgaben des Fahrzeugherstellers beachten: 1	2800012001280	-
			; Spannung [V] (C8): 12; Batterie-Kapazität [Ah] (C10): 70; Kälteprüfstrom EN [A] (C9): 720; Länge [mm]: 278; Breite [mm]: 175; Höhe [mm]: 190; Polanordnung (11): 0; Bodenleistenausführung: B13; Gewicht[kg] (C4): 20,3; Batterie (C12): AGM-Batterie (V2); Vorgaben des Fahrzeugherstellers beachten: 1; Fahrzeugausstattung: für Fahrzeuge mit Start-Stopp-Funktion (V1)	2800012006280	-
			Spannung [V] (C8): 12; Batterie-Kapazität [Ah] (C10): 60; Kälteprüfstrom EN [A] (C9): 580; Länge [mm]: 242; Breite [mm]: 175; Höhe [mm]: 175; Polanordnung (11): 0; Bodenleistenausführung: B13; Gewicht[kg] (C4): 14,3	2800012020280	-
1.4 (68)	64 kW	12/09 → 10/15	; Spannung [V] (C8): 12; Batterie-Kapazität [Ah] (C10): 65; Kälteprüfstrom EN [A] (C9): 650; Länge [mm]: 278; Breite [mm]: 175; Höhe [mm]: 175; Polanordnung (11): 0; Bodenleistenausführung: B13; Gewicht[kg] (C4): 17,9; Batterie (C12): EFB-Batterie (V3); Vorgaben des Fahrzeugherstellers beachten: 1	2800012004280	-
			Spannung [V] (C8): 12; Batterie-Kapazität [Ah] (C10): 60; Kälteprüfstrom EN [A] (C9): 580; Länge [mm]: 242; Breite [mm]: 175; Höhe [mm]: 175; Polanordnung (11): 0; Bodenleistenausführung: B13; Gewicht[kg] (C4): 14,3	2800012020280	-
1.4 (68)	74 kW	12/09 → 10/15		2800012020280	-
1.4 LPG (68)	103 kW	01/12 → 10/15			
1.4 Turbo (68)	88 kW	10/10 → 10/15	; Spannung [V] (C8): 12; Batterie-Kapazität [Ah] (C10): 70; Kälteprüfstrom EN [A] (C9): 720; Länge [mm]: 278; Breite [mm]: 175; Höhe [mm]: 190; Polanordnung (11): 0; Bodenleistenausführung: B13; Gewicht[kg] (C4): 20,3; Batterie (C12): AGM-Batterie (V2); Vorgaben des Fahrzeugherstellers beachten: 1; Fahrzeugausstattung: für Fahrzeuge mit Start-Stopp-Funktion (V1)	2800012006280	-
			; Spannung [V] (C8): 12; Batterie-Kapazität [Ah] (C10): 80; Kälteprüfstrom EN [A] (C9): 800; Länge [mm]: 315; Breite [mm]: 175; Höhe [mm]: 190; Polanordnung (11): 0; Bodenleistenausführung: B13; Gewicht[kg] (C4): 23; Batterie (C12): AGM-Batterie (V2); Vorgaben des Fahrzeugherstellers beachten: 1; Fahrzeugausstattung: für Fahrzeuge mit Start-Stopp-Funktion (V1)	2800012007280	-
			Spannung [V] (C8): 12; Batterie-Kapazität [Ah] (C10): 60; Kälteprüfstrom EN [A] (C9): 580; Länge [mm]: 242; Breite [mm]: 175; Höhe [mm]: 175; Polanordnung (11): 0; Bodenleistenausführung: B13; Gewicht[kg] (C4): 14,3	2800012020280	-
1.4 Turbo (68)	103 kW	12/09 → 10/15		2800012020280	-
1.6 (68)	85 kW	12/09 → 10/15			



OPEL - ASTRA J (P10) 09/09→10/15

Starterbatterie

1.6 CDTi (68)	81 kW	02/14→10/15	; Spannung [V] (C8): 12; Batterie-Kapazität [Ah] (C10): 70; Kälteprüfstrom EN [A] (C9): 720; Länge [mm]: 278; Breite [mm]: 175; Höhe [mm]: 190; Polanordnung (11): 0; Bodenleistenausführung: B13; Gewicht[kg] (C4): 20,3; Batterie (C12): AGM-Batterie (V2); Vorgaben des Fahrzeugherstellers beachten: 1; Fahrzeugausstattung: für Fahrzeuge mit Start-Stopp-Funktion (V1)	2800012006280	-
			; Spannung [V] (C8): 12; Batterie-Kapazität [Ah] (C10): 80; Kälteprüfstrom EN [A] (C9): 800; Länge [mm]: 315; Breite [mm]: 175; Höhe [mm]: 190; Polanordnung (11): 0; Bodenleistenausführung: B13; Gewicht[kg] (C4): 23; Batterie (C12): AGM-Batterie (V2); Vorgaben des Fahrzeugherstellers beachten: 1; Fahrzeugausstattung: für Fahrzeuge mit Start-Stopp-Funktion (V1)	2800012007280	-
1.6 CDTi (68)	100 kW	11/13→10/15	; Spannung [V] (C8): 12; Batterie-Kapazität [Ah] (C10): 70; Kälteprüfstrom EN [A] (C9): 650; Länge [mm]: 278; Breite [mm]: 175; Höhe [mm]: 190; Polanordnung (11): 0; Bodenleistenausführung: B13; Gewicht[kg] (C4): 20; Batterie (C12): EFB-Batterie (V3); Vorgaben des Fahrzeugherstellers beachten: 1	2800012001280	-
			; Spannung [V] (C8): 12; Batterie-Kapazität [Ah] (C10): 70; Kälteprüfstrom EN [A] (C9): 720; Länge [mm]: 278; Breite [mm]: 175; Höhe [mm]: 190; Polanordnung (11): 0; Bodenleistenausführung: B13; Gewicht[kg] (C4): 20,3; Batterie (C12): AGM-Batterie (V2); Vorgaben des Fahrzeugherstellers beachten: 1; Fahrzeugausstattung: für Fahrzeuge mit Start-Stopp-Funktion (V1)	2800012006280	-
1.6 CDTi (68)	100 kW	11/13→10/15	; Spannung [V] (C8): 12; Batterie-Kapazität [Ah] (C10): 80; Kälteprüfstrom EN [A] (C9): 800; Länge [mm]: 315; Breite [mm]: 175; Höhe [mm]: 190; Polanordnung (11): 0; Bodenleistenausführung: B13; Gewicht[kg] (C4): 23; Batterie (C12): AGM-Batterie (V2); Vorgaben des Fahrzeugherstellers beachten: 1; Fahrzeugausstattung: für Fahrzeuge mit Start-Stopp-Funktion (V1)	2800012007280	-
			; Spannung [V] (C8): 12; Batterie-Kapazität [Ah] (C10): 70; Kälteprüfstrom EN [A] (C9): 650; Länge [mm]: 278; Breite [mm]: 175; Höhe [mm]: 190; Polanordnung (11): 0; Bodenleistenausführung: B13; Gewicht[kg] (C4): 20; Batterie (C12): EFB-Batterie (V3); Vorgaben des Fahrzeugherstellers beachten: 1	2800012001280	-
1.6 SIDI (68)	125 kW	12/12→10/15	; Spannung [V] (C8): 12; Batterie-Kapazität [Ah] (C10): 70; Kälteprüfstrom EN [A] (C9): 650; Länge [mm]: 278; Breite [mm]: 175; Höhe [mm]: 190; Polanordnung (11): 0; Bodenleistenausführung: B13; Gewicht[kg] (C4): 20; Batterie (C12): EFB-Batterie (V3); Vorgaben des Fahrzeugherstellers beachten: 1	2800012001280	-
			; Spannung [V] (C8): 12; Batterie-Kapazität [Ah] (C10): 70; Kälteprüfstrom EN [A] (C9): 720; Länge [mm]: 278; Breite [mm]: 175; Höhe [mm]: 190; Polanordnung (11): 0; Bodenleistenausführung: B13; Gewicht[kg] (C4): 20,3; Batterie (C12): AGM-Batterie (V2); Vorgaben des Fahrzeugherstellers beachten: 1; Fahrzeugausstattung: für Fahrzeuge mit Start-Stopp-Funktion (V1)	2800012006280	-
1.6 SIDI (68)	125 kW	12/12→10/15	; Spannung [V] (C8): 12; Batterie-Kapazität [Ah] (C10): 80; Kälteprüfstrom EN [A] (C9): 800; Länge [mm]: 315; Breite [mm]: 175; Höhe [mm]: 190; Polanordnung (11): 0; Bodenleistenausführung: B13; Gewicht[kg] (C4): 23; Batterie (C12): AGM-Batterie (V2); Vorgaben des Fahrzeugherstellers beachten: 1; Fahrzeugausstattung: für Fahrzeuge mit Start-Stopp-Funktion (V1)	2800012007280	-
			Spannung [V] (C8): 12; Batterie-Kapazität [Ah] (C10): 60; Kälteprüfstrom EN [A] (C9): 580; Länge [mm]: 242; Breite [mm]: 175; Höhe [mm]: 175; Polanordnung (11): 0; Bodenleistenausführung: B13; Gewicht[kg] (C4): 14,3	2800012020280	-
1.6 Turbo (68)	132 kW	12/09→10/15		2800012020280	-



OPEL - ASTRA J (P10) 09/09→10/15

Starterbatterie

1.7 CDTI (68)	81 kW	09/09→10/15	; Spannung [V] (C8): 12; Batterie-Kapazität [Ah] (C10): 65; Kälteprüfstrom EN [A] (C9): 650; Länge [mm]: 278; Breite [mm]: 175; Höhe [mm]: 175; Polanordnung (11): 0; Bodenleistenausführung: B13; Gewicht[kg] (C4): 17,9; Batterie (C12): EFB-Batterie (V3); Vorgaben des Fahrzeugherstellers beachten: 1	2800012004280	-
1.7 CDTI (68)	92 kW	12/09→10/15	; Spannung [V] (C8): 12; Batterie-Kapazität [Ah] (C10): 60; Kälteprüfstrom EN [A] (C9): 580; Länge [mm]: 242; Breite [mm]: 175; Höhe [mm]: 175; Polanordnung (11): 0; Bodenleistenausführung: B13; Gewicht[kg] (C4): 14,3	2800012020280	-
1.7 CDTI (68)	96 kW	07/11→10/15	; Spannung [V] (C8): 12; Batterie-Kapazität [Ah] (C10): 70; Kälteprüfstrom EN [A] (C9): 650; Länge [mm]: 278; Breite [mm]: 175; Höhe [mm]: 190; Polanordnung (11): 0; Bodenleistenausführung: B13; Gewicht[kg] (C4): 20; Batterie (C12): EFB-Batterie (V3); Vorgaben des Fahrzeugherstellers beachten: 1	2800012001280	-
			; Spannung [V] (C8): 12; Batterie-Kapazität [Ah] (C10): 70; Kälteprüfstrom EN [A] (C9): 720; Länge [mm]: 278; Breite [mm]: 175; Höhe [mm]: 190; Polanordnung (11): 0; Bodenleistenausführung: B13; Gewicht[kg] (C4): 20,3; Batterie (C12): AGM-Batterie (V2); Vorgaben des Fahrzeugherstellers beachten: 1; Fahrzeugausstattung: für Fahrzeuge mit Start-Stopp-Funktion (V1)	2800012006280	-
			; Spannung [V] (C8): 12; Batterie-Kapazität [Ah] (C10): 60; Kälteprüfstrom EN [A] (C9): 580; Länge [mm]: 242; Breite [mm]: 175; Höhe [mm]: 175; Polanordnung (11): 0; Bodenleistenausführung: B13; Gewicht[kg] (C4): 14,3	2800012020280	-
2.0 BiTurbo CDTI (68)	143 kW	09/12→10/15	; Spannung [V] (C8): 12; Batterie-Kapazität [Ah] (C10): 70; Kälteprüfstrom EN [A] (C9): 650; Länge [mm]: 278; Breite [mm]: 175; Höhe [mm]: 190; Polanordnung (11): 0; Bodenleistenausführung: B13; Gewicht[kg] (C4): 20; Batterie (C12): EFB-Batterie (V3); Vorgaben des Fahrzeugherstellers beachten: 1	2800012001280	-
			; Spannung [V] (C8): 12; Batterie-Kapazität [Ah] (C10): 70; Kälteprüfstrom EN [A] (C9): 720; Länge [mm]: 278; Breite [mm]: 175; Höhe [mm]: 190; Polanordnung (11): 0; Bodenleistenausführung: B13; Gewicht[kg] (C4): 20,3; Batterie (C12): AGM-Batterie (V2); Vorgaben des Fahrzeugherstellers beachten: 1; Fahrzeugausstattung: für Fahrzeuge mit Start-Stopp-Funktion (V1)	2800012006280	-
			; Spannung [V] (C8): 12; Batterie-Kapazität [Ah] (C10): 80; Kälteprüfstrom EN [A] (C9): 800; Länge [mm]: 315; Breite [mm]: 175; Höhe [mm]: 190; Polanordnung (11): 0; Bodenleistenausführung: B13; Gewicht[kg] (C4): 23; Batterie (C12): AGM-Batterie (V2); Vorgaben des Fahrzeugherstellers beachten: 1; Fahrzeugausstattung: für Fahrzeuge mit Start-Stopp-Funktion (V1)	2800012007280	-
2.0 CDTI (68)	118 kW	09/09→10/15	; Spannung [V] (C8): 12; Batterie-Kapazität [Ah] (C10): 65; Kälteprüfstrom EN [A] (C9): 650; Länge [mm]: 278; Breite [mm]: 175; Höhe [mm]: 175; Polanordnung (11): 0; Bodenleistenausführung: B13; Gewicht[kg] (C4): 17,9; Batterie (C12): EFB-Batterie (V3); Vorgaben des Fahrzeugherstellers beachten: 1	2800012004280	-
			; Spannung [V] (C8): 12; Batterie-Kapazität [Ah] (C10): 70; Kälteprüfstrom EN [A] (C9): 680; Länge [mm]: 278; Breite [mm]: 175; Höhe [mm]: 175; Polanordnung (11): 0; Bodenleistenausführung: B13; Gewicht[kg] (C4): 16,4	2800012022280	-



OPEL - ASTRA J (P10) 09/09→10/15

Starterbatterie

2.0 CDTI (68)	121 kW	06/11→10/15	; Spannung [V] (C8): 12; Batterie-Kapazität [Ah] (C10): 65; Kälteprüfstrom EN [A] (C9): 650; Länge [mm]: 278; Breite [mm]: 175; Höhe [mm]: 175; Polanordnung (11): 0; Bodenleistenausführung: B13; Gewicht[kg] (C4): 179; Batterie (C12): EFB-Batterie (V3); Vorgaben des Fahrzeugherstellers beachten: 1	2800012004280	-
			; Spannung [V] (C8): 12; Batterie-Kapazität [Ah] (C10): 70; Kälteprüfstrom EN [A] (C9): 720; Länge [mm]: 278; Breite [mm]: 175; Höhe [mm]: 190; Polanordnung (11): 0; Bodenleistenausführung: B13; Gewicht[kg] (C4): 20,3; Batterie (C12): AGM-Batterie (V2); Vorgaben des Fahrzeugherstellers beachten: 1; Fahrzeugausstattung: für Fahrzeuge mit Start-Stopp-Funktion (V1)	2800012006280	-
			; Spannung [V] (C8): 12; Batterie-Kapazität [Ah] (C10): 80; Kälteprüfstrom EN [A] (C9): 800; Länge [mm]: 315; Breite [mm]: 175; Höhe [mm]: 190; Polanordnung (11): 0; Bodenleistenausführung: B13; Gewicht[kg] (C4): 23; Batterie (C12): AGM-Batterie (V2); Vorgaben des Fahrzeugherstellers beachten: 1; Fahrzeugausstattung: für Fahrzeuge mit Start-Stopp-Funktion (V1)	2800012007280	-
			Spannung [V] (C8): 12; Batterie-Kapazität [Ah] (C10): 70; Kälteprüfstrom EN [A] (C9): 680; Länge [mm]: 278; Breite [mm]: 175; Höhe [mm]: 175; Polanordnung (11): 0; Bodenleistenausführung: B13; Gewicht[kg] (C4): 16,4	2800012022280	-

OPEL - ASTRA J Caravan (P10) 10/10→10/15

Starterbatterie

1.3 CDTI (35)	70 kW	10/10→10/14	; Spannung [V] (C8): 12; Batterie-Kapazität [Ah] (C10): 60; Kälteprüfstrom EN [A] (C9): 560; Länge [mm]: 242; Breite [mm]: 175; Höhe [mm]: 190; Polanordnung (11): 0; Bodenleistenausführung: B13; Gewicht[kg] (C4): 17; Batterie (C12): EFB-Batterie (V3); Vorgaben des Fahrzeugherstellers beachten: 1	2800012000280	-
			; Spannung [V] (C8): 12; Batterie-Kapazität [Ah] (C10): 70; Kälteprüfstrom EN [A] (C9): 650; Länge [mm]: 278; Breite [mm]: 175; Höhe [mm]: 190; Polanordnung (11): 0; Bodenleistenausführung: B13; Gewicht[kg] (C4): 20; Batterie (C12): EFB-Batterie (V3); Vorgaben des Fahrzeugherstellers beachten: 1	2800012001280	-
			; Spannung [V] (C8): 12; Batterie-Kapazität [Ah] (C10): 70; Kälteprüfstrom EN [A] (C9): 720; Länge [mm]: 278; Breite [mm]: 175; Höhe [mm]: 190; Polanordnung (11): 0; Bodenleistenausführung: B13; Gewicht[kg] (C4): 20,3; Batterie (C12): AGM-Batterie (V2); Vorgaben des Fahrzeugherstellers beachten: 1; Fahrzeugausstattung: für Fahrzeuge mit Start-Stopp-Funktion (V1)	2800012006280	-
			Spannung [V] (C8): 12; Batterie-Kapazität [Ah] (C10): 60; Kälteprüfstrom EN [A] (C9): 580; Länge [mm]: 242; Breite [mm]: 175; Höhe [mm]: 175; Polanordnung (11): 0; Bodenleistenausführung: B13; Gewicht[kg] (C4): 14,3	2800012020280	-



OPEL - ASTRA J Caravan (P10) 10/10→10/15

Starterbatterie

1.4 (35)	74 kW	10/10→10/15	<p>; Spannung [V] (C8): 12; Batterie-Kapazität [Ah] (C10): 70; Kälteprüfstrom EN [A] (C9): 720; Länge [mm]: 278; Breite [mm]: 175; Höhe [mm]: 190; Polanordnung (11): 0; Bodenleistenausführung: B13; Gewicht[kg] (C4): 20,3; Batterie (C12): AGM-Batterie (V2); Vorgaben des Fahrzeugherstellers beachten: 1; Fahrzeugausstattung: für Fahrzeuge mit Start-Stopp-Funktion (V1)</p>	2800012006280	-
			<p>; Spannung [V] (C8): 12; Batterie-Kapazität [Ah] (C10): 80; Kälteprüfstrom EN [A] (C9): 800; Länge [mm]: 315; Breite [mm]: 175; Höhe [mm]: 190; Polanordnung (11): 0; Bodenleistenausführung: B13; Gewicht[kg] (C4): 23; Batterie (C12): AGM-Batterie (V2); Vorgaben des Fahrzeugherstellers beachten: 1; Fahrzeugausstattung: für Fahrzeuge mit Start-Stopp-Funktion (V1)</p>	2800012007280	-
			<p>Spannung [V] (C8): 12; Batterie-Kapazität [Ah] (C10): 60; Kälteprüfstrom EN [A] (C9): 580; Länge [mm]: 242; Breite [mm]: 175; Höhe [mm]: 175; Polanordnung (11): 0; Bodenleistenausführung: B13; Gewicht[kg] (C4): 14,3</p>	2800012020280	-
1.4 LPG (35)	103 kW	12/11→10/15		2800012020280	-
1.4 Turbo (35)	88 kW	10/10→10/15	<p>; Spannung [V] (C8): 12; Batterie-Kapazität [Ah] (C10): 70; Kälteprüfstrom EN [A] (C9): 720; Länge [mm]: 278; Breite [mm]: 175; Höhe [mm]: 190; Polanordnung (11): 0; Bodenleistenausführung: B13; Gewicht[kg] (C4): 20,3; Batterie (C12): AGM-Batterie (V2); Vorgaben des Fahrzeugherstellers beachten: 1; Fahrzeugausstattung: für Fahrzeuge mit Start-Stopp-Funktion (V1)</p>	2800012006280	-
			<p>; Spannung [V] (C8): 12; Batterie-Kapazität [Ah] (C10): 80; Kälteprüfstrom EN [A] (C9): 800; Länge [mm]: 315; Breite [mm]: 175; Höhe [mm]: 190; Polanordnung (11): 0; Bodenleistenausführung: B13; Gewicht[kg] (C4): 23; Batterie (C12): AGM-Batterie (V2); Vorgaben des Fahrzeugherstellers beachten: 1; Fahrzeugausstattung: für Fahrzeuge mit Start-Stopp-Funktion (V1)</p>	2800012007280	-
			<p>Spannung [V] (C8): 12; Batterie-Kapazität [Ah] (C10): 60; Kälteprüfstrom EN [A] (C9): 580; Länge [mm]: 242; Breite [mm]: 175; Höhe [mm]: 175; Polanordnung (11): 0; Bodenleistenausführung: B13; Gewicht[kg] (C4): 14,3</p>	2800012020280	-
1.4 Turbo (35)	103 kW	10/10→10/15	<p>; Spannung [V] (C8): 12; Batterie-Kapazität [Ah] (C10): 60; Kälteprüfstrom EN [A] (C9): 560; Länge [mm]: 242; Breite [mm]: 175; Höhe [mm]: 190; Polanordnung (11): 0; Bodenleistenausführung: B13; Gewicht[kg] (C4): 17; Batterie (C12): EFB-Batterie (V3); Vorgaben des Fahrzeugherstellers beachten: 1</p>	2800012000280	-
			<p>; Spannung [V] (C8): 12; Batterie-Kapazität [Ah] (C10): 70; Kälteprüfstrom EN [A] (C9): 720; Länge [mm]: 278; Breite [mm]: 175; Höhe [mm]: 190; Polanordnung (11): 0; Bodenleistenausführung: B13; Gewicht[kg] (C4): 20,3; Batterie (C12): AGM-Batterie (V2); Vorgaben des Fahrzeugherstellers beachten: 1; Fahrzeugausstattung: für Fahrzeuge mit Start-Stopp-Funktion (V1)</p>	2800012006280	-
			<p>; Spannung [V] (C8): 12; Batterie-Kapazität [Ah] (C10): 80; Kälteprüfstrom EN [A] (C9): 800; Länge [mm]: 315; Breite [mm]: 175; Höhe [mm]: 190; Polanordnung (11): 0; Bodenleistenausführung: B13; Gewicht[kg] (C4): 23; Batterie (C12): AGM-Batterie (V2); Vorgaben des Fahrzeugherstellers beachten: 1; Fahrzeugausstattung: für Fahrzeuge mit Start-Stopp-Funktion (V1)</p>	2800012007280	-
			<p>Spannung [V] (C8): 12; Batterie-Kapazität [Ah] (C10): 60; Kälteprüfstrom EN [A] (C9): 580; Länge [mm]: 242; Breite [mm]: 175; Höhe [mm]: 175; Polanordnung (11): 0; Bodenleistenausführung: B13; Gewicht[kg] (C4): 14,3</p>	2800012020280	-



OPEL - ASTRA J Caravan (P10) 10/10→10/15

Starterbatterie

1.6 (35)	85 kW	10/10→10/15	; Spannung [V] (C8): 12; Batterie-Kapazität [Ah] (C10): 70; Kälteprüfstrom EN [A] (C9): 720; Länge [mm]: 278; Breite [mm]: 175; Höhe [mm]: 190; Polanordnung (11): 0; Bodenleistenausführung: B13; Gewicht[kg] (C4): 20,3; Batterie (C12): AGM-Batterie (V2); Vorgaben des Fahrzeugherstellers beachten: 1; Fahrzeugausstattung: für Fahrzeuge mit Start-Stopp-Funktion (V1)	2800012006280	-
			; Spannung [V] (C8): 12; Batterie-Kapazität [Ah] (C10): 80; Kälteprüfstrom EN [A] (C9): 800; Länge [mm]: 315; Breite [mm]: 175; Höhe [mm]: 190; Polanordnung (11): 0; Bodenleistenausführung: B13; Gewicht[kg] (C4): 23; Batterie (C12): AGM-Batterie (V2); Vorgaben des Fahrzeugherstellers beachten: 1; Fahrzeugausstattung: für Fahrzeuge mit Start-Stopp-Funktion (V1)	2800012007280	-
			Spannung [V] (C8): 12; Batterie-Kapazität [Ah] (C10): 60; Kälteprüfstrom EN [A] (C9): 580; Länge [mm]: 242; Breite [mm]: 175; Höhe [mm]: 175; Polanordnung (11): 0; Bodenleistenausführung: B13; Gewicht[kg] (C4): 14,3	2800012020280	-
1.6 CDTi (35)	81 kW	02/14→10/15	; Spannung [V] (C8): 12; Batterie-Kapazität [Ah] (C10): 70; Kälteprüfstrom EN [A] (C9): 720; Länge [mm]: 278; Breite [mm]: 175; Höhe [mm]: 190; Polanordnung (11): 0; Bodenleistenausführung: B13; Gewicht[kg] (C4): 20,3; Batterie (C12): AGM-Batterie (V2); Vorgaben des Fahrzeugherstellers beachten: 1; Fahrzeugausstattung: für Fahrzeuge mit Start-Stopp-Funktion (V1)	2800012006280	-
			; Spannung [V] (C8): 12; Batterie-Kapazität [Ah] (C10): 80; Kälteprüfstrom EN [A] (C9): 800; Länge [mm]: 315; Breite [mm]: 175; Höhe [mm]: 190; Polanordnung (11): 0; Bodenleistenausführung: B13; Gewicht[kg] (C4): 23; Batterie (C12): AGM-Batterie (V2); Vorgaben des Fahrzeugherstellers beachten: 1; Fahrzeugausstattung: für Fahrzeuge mit Start-Stopp-Funktion (V1)	2800012007280	-
			; Spannung [V] (C8): 12; Batterie-Kapazität [Ah] (C10): 70; Kälteprüfstrom EN [A] (C9): 650; Länge [mm]: 278; Breite [mm]: 175; Höhe [mm]: 190; Polanordnung (11): 0; Bodenleistenausführung: B13; Gewicht[kg] (C4): 20; Batterie (C12): EFB-Batterie (V3); Vorgaben des Fahrzeugherstellers beachten: 1	2800012001280	-
1.6 CDTi (35)	100 kW	11/13→10/15	; Spannung [V] (C8): 12; Batterie-Kapazität [Ah] (C10): 70; Kälteprüfstrom EN [A] (C9): 720; Länge [mm]: 278; Breite [mm]: 175; Höhe [mm]: 190; Polanordnung (11): 0; Bodenleistenausführung: B13; Gewicht[kg] (C4): 20,3; Batterie (C12): AGM-Batterie (V2); Vorgaben des Fahrzeugherstellers beachten: 1; Fahrzeugausstattung: für Fahrzeuge mit Start-Stopp-Funktion (V1)	2800012006280	-
			; Spannung [V] (C8): 12; Batterie-Kapazität [Ah] (C10): 80; Kälteprüfstrom EN [A] (C9): 800; Länge [mm]: 315; Breite [mm]: 175; Höhe [mm]: 190; Polanordnung (11): 0; Bodenleistenausführung: B13; Gewicht[kg] (C4): 23; Batterie (C12): AGM-Batterie (V2); Vorgaben des Fahrzeugherstellers beachten: 1; Fahrzeugausstattung: für Fahrzeuge mit Start-Stopp-Funktion (V1)	2800012007280	-



OPEL - ASTRA J Caravan (P10) 10/10→10/15

Starterbatterie

1.6 SIDI (35)	125 kW	12/12→10/15	; Spannung [V] (C8): 12; Batterie-Kapazität [Ah] (C10): 70; Kälteprüfstrom EN [A] (C9): 650; Länge [mm]: 278; Breite [mm]: 175; Höhe [mm]: 190; Polanordnung (11): 0; Bodenleistenausführung: B13; Gewicht[kg] (C4): 20; Batterie (C12): EFB-Batterie (V3); Vorgaben des Fahrzeugherstellers beachten: 1	2800012001280	-
			; Spannung [V] (C8): 12; Batterie-Kapazität [Ah] (C10): 70; Kälteprüfstrom EN [A] (C9): 720; Länge [mm]: 278; Breite [mm]: 175; Höhe [mm]: 190; Polanordnung (11): 0; Bodenleistenausführung: B13; Gewicht[kg] (C4): 20,3; Batterie (C12): AGM-Batterie (V2); Vorgaben des Fahrzeugherstellers beachten: 1; Fahrzeugausstattung: für Fahrzeuge mit Start-Stopp-Funktion (VI)	2800012006280	-
			; Spannung [V] (C8): 12; Batterie-Kapazität [Ah] (C10): 80; Kälteprüfstrom EN [A] (C9): 800; Länge [mm]: 315; Breite [mm]: 175; Höhe [mm]: 190; Polanordnung (11): 0; Bodenleistenausführung: B13; Gewicht[kg] (C4): 23; Batterie (C12): AGM-Batterie (V2); Vorgaben des Fahrzeugherstellers beachten: 1; Fahrzeugausstattung: für Fahrzeuge mit Start-Stopp-Funktion (VI)	2800012007280	-
			Spannung [V] (C8): 12; Batterie-Kapazität [Ah] (C10): 60; Kälteprüfstrom EN [A] (C9): 580; Länge [mm]: 242; Breite [mm]: 175; Höhe [mm]: 175; Polanordnung (11): 0; Bodenleistenausführung: B13; Gewicht[kg] (C4): 14,3	2800012020280	-
1.6 Turbo (35)	132 kW	10/10→10/15		2800012020280	-
1.7 CDTI (35)	74 kW	10/10→10/15	; Spannung [V] (C8): 12; Batterie-Kapazität [Ah] (C10): 65; Kälteprüfstrom EN [A] (C9): 650; Länge [mm]: 278; Breite [mm]: 175; Höhe [mm]: 175; Polanordnung (11): 0; Bodenleistenausführung: B13; Gewicht[kg] (C4): 17,9; Batterie (C12): EFB-Batterie (V3); Vorgaben des Fahrzeugherstellers beachten: 1	2800012004280	-
			Spannung [V] (C8): 12; Batterie-Kapazität [Ah] (C10): 60; Kälteprüfstrom EN [A] (C9): 580; Länge [mm]: 242; Breite [mm]: 175; Höhe [mm]: 175; Polanordnung (11): 0; Bodenleistenausführung: B13; Gewicht[kg] (C4): 14,3	2800012020280	-
1.7 CDTI (35)	81 kW	10/10→10/15	; Spannung [V] (C8): 12; Batterie-Kapazität [Ah] (C10): 70; Kälteprüfstrom EN [A] (C9): 650; Länge [mm]: 278; Breite [mm]: 175; Höhe [mm]: 190; Polanordnung (11): 0; Bodenleistenausführung: B13; Gewicht[kg] (C4): 20; Batterie (C12): EFB-Batterie (V3); Vorgaben des Fahrzeugherstellers beachten: 1	2800012001280	-
			; Spannung [V] (C8): 12; Batterie-Kapazität [Ah] (C10): 70; Kälteprüfstrom EN [A] (C9): 720; Länge [mm]: 278; Breite [mm]: 175; Höhe [mm]: 190; Polanordnung (11): 0; Bodenleistenausführung: B13; Gewicht[kg] (C4): 20,3; Batterie (C12): AGM-Batterie (V2); Vorgaben des Fahrzeugherstellers beachten: 1; Fahrzeugausstattung: für Fahrzeuge mit Start-Stopp-Funktion (VI)	2800012006280	-
			; Spannung [V] (C8): 12; Batterie-Kapazität [Ah] (C10): 80; Kälteprüfstrom EN [A] (C9): 800; Länge [mm]: 315; Breite [mm]: 175; Höhe [mm]: 190; Polanordnung (11): 0; Bodenleistenausführung: B13; Gewicht[kg] (C4): 23; Batterie (C12): AGM-Batterie (V2); Vorgaben des Fahrzeugherstellers beachten: 1; Fahrzeugausstattung: für Fahrzeuge mit Start-Stopp-Funktion (VI)	2800012007280	-
			Spannung [V] (C8): 12; Batterie-Kapazität [Ah] (C10): 60; Kälteprüfstrom EN [A] (C9): 580; Länge [mm]: 242; Breite [mm]: 175; Höhe [mm]: 175; Polanordnung (11): 0; Bodenleistenausführung: B13; Gewicht[kg] (C4): 14,3	2800012020280	-
1.7 CDTI (35)	92 kW	10/10→10/15		2800012020280	-



OPEL - ASTRA J Caravan (P10) 10/10→10/15

Starterbatterie

1.7 CDTI (35)	96 kW	10/10→10/15	; Spannung [V] (C8): 12; Batterie-Kapazität [Ah] (C10): 70; Kälteprüfstrom EN [A] (C9): 650; Länge [mm]: 278; Breite [mm]: 175; Höhe [mm]: 190; Polanordnung (11): 0; Bodenleistenausführung: B13; Gewicht[kg] (C4): 20; Batterie (C12): EFB-Batterie (V3); Vorgaben des Fahrzeugherstellers beachten: 1	2800012001280	-
			; Spannung [V] (C8): 12; Batterie-Kapazität [Ah] (C10): 70; Kälteprüfstrom EN [A] (C9): 720; Länge [mm]: 278; Breite [mm]: 175; Höhe [mm]: 190; Polanordnung (11): 0; Bodenleistenausführung: B13; Gewicht[kg] (C4): 20,3; Batterie (C12): AGM-Batterie (V2); Vorgaben des Fahrzeugherstellers beachten: 1; Fahrzeugausstattung: für Fahrzeuge mit Start-Stopp-Funktion (V1)	2800012006280	-
			Spannung [V] (C8): 12; Batterie-Kapazität [Ah] (C10): 60; Kälteprüfstrom EN [A] (C9): 580; Länge [mm]: 242; Breite [mm]: 175; Höhe [mm]: 175; Polanordnung (11): 0; Bodenleistenausführung: B13; Gewicht[kg] (C4): 14,3	2800012020280	-
2.0 BiTurbo CDTI (35)	143 kW	09/12→10/15	; Spannung [V] (C8): 12; Batterie-Kapazität [Ah] (C10): 70; Kälteprüfstrom EN [A] (C9): 650; Länge [mm]: 278; Breite [mm]: 175; Höhe [mm]: 190; Polanordnung (11): 0; Bodenleistenausführung: B13; Gewicht[kg] (C4): 20; Batterie (C12): EFB-Batterie (V3); Vorgaben des Fahrzeugherstellers beachten: 1	2800012001280	-
			; Spannung [V] (C8): 12; Batterie-Kapazität [Ah] (C10): 70; Kälteprüfstrom EN [A] (C9): 720; Länge [mm]: 278; Breite [mm]: 175; Höhe [mm]: 190; Polanordnung (11): 0; Bodenleistenausführung: B13; Gewicht[kg] (C4): 20,3; Batterie (C12): AGM-Batterie (V2); Vorgaben des Fahrzeugherstellers beachten: 1; Fahrzeugausstattung: für Fahrzeuge mit Start-Stopp-Funktion (V1)	2800012006280	-
			; Spannung [V] (C8): 12; Batterie-Kapazität [Ah] (C10): 80; Kälteprüfstrom EN [A] (C9): 800; Länge [mm]: 315; Breite [mm]: 175; Höhe [mm]: 190; Polanordnung (11): 0; Bodenleistenausführung: B13; Gewicht[kg] (C4): 23; Batterie (C12): AGM-Batterie (V2); Vorgaben des Fahrzeugherstellers beachten: 1; Fahrzeugausstattung: für Fahrzeuge mit Start-Stopp-Funktion (V1)	2800012007280	-
			Spannung [V] (C8): 12; Batterie-Kapazität [Ah] (C10): 70; Kälteprüfstrom EN [A] (C9): 680; Länge [mm]: 278; Breite [mm]: 175; Höhe [mm]: 175; Polanordnung (11): 0; Bodenleistenausführung: B13; Gewicht[kg] (C4): 16,4	2800012022280	-



OPEL - ASTRA J Caravan (P10) 10/10→10/15

Starterbatterie

2.0 CDTI (35)	118 kW	10/10→10/15	; Spannung [V] (C8): 12; Batterie-Kapazität [Ah] (C10): 65; Kälteprüfstrom EN [A] (C9): 650; Länge [mm]: 278; Breite [mm]: 175; Höhe [mm]: 175; Polanordnung (11): 0; Bodenleistenausführung: B13; Gewicht[kg] (C4): 179; Batterie (C12): EFB-Batterie (V3); Vorgaben des Fahrzeugherstellers beachten: 1	2800012004280	-
			; Spannung [V] (C8): 12; Batterie-Kapazität [Ah] (C10): 70; Kälteprüfstrom EN [A] (C9): 720; Länge [mm]: 278; Breite [mm]: 175; Höhe [mm]: 190; Polanordnung (11): 0; Bodenleistenausführung: B13; Gewicht[kg] (C4): 20,3; Batterie (C12): AGM-Batterie (V2); Vorgaben des Fahrzeugherstellers beachten: 1; Fahrzeugausstattung: für Fahrzeuge mit Start-Stopp-Funktion (V1)	2800012006280	-
			; Spannung [V] (C8): 12; Batterie-Kapazität [Ah] (C10): 80; Kälteprüfstrom EN [A] (C9): 800; Länge [mm]: 315; Breite [mm]: 175; Höhe [mm]: 190; Polanordnung (11): 0; Bodenleistenausführung: B13; Gewicht[kg] (C4): 23; Batterie (C12): AGM-Batterie (V2); Vorgaben des Fahrzeugherstellers beachten: 1; Fahrzeugausstattung: für Fahrzeuge mit Start-Stopp-Funktion (V1)	2800012007280	-
			Spannung [V] (C8): 12; Batterie-Kapazität [Ah] (C10): 70; Kälteprüfstrom EN [A] (C9): 680; Länge [mm]: 278; Breite [mm]: 175; Höhe [mm]: 175; Polanordnung (11): 0; Bodenleistenausführung: B13; Gewicht[kg] (C4): 16,4	2800012022280	-
2.0 CDTI (35)	121 kW	08/11→10/15	; Spannung [V] (C8): 12; Batterie-Kapazität [Ah] (C10): 70; Kälteprüfstrom EN [A] (C9): 650; Länge [mm]: 278; Breite [mm]: 175; Höhe [mm]: 190; Polanordnung (11): 0; Bodenleistenausführung: B13; Gewicht[kg] (C4): 20; Batterie (C12): EFB-Batterie (V3); Vorgaben des Fahrzeugherstellers beachten: 1	2800012001280	-
			; Spannung [V] (C8): 12; Batterie-Kapazität [Ah] (C10): 70; Kälteprüfstrom EN [A] (C9): 720; Länge [mm]: 278; Breite [mm]: 175; Höhe [mm]: 190; Polanordnung (11): 0; Bodenleistenausführung: B13; Gewicht[kg] (C4): 20,3; Batterie (C12): AGM-Batterie (V2); Vorgaben des Fahrzeugherstellers beachten: 1; Fahrzeugausstattung: für Fahrzeuge mit Start-Stopp-Funktion (V1)	2800012006280	-
			; Spannung [V] (C8): 12; Batterie-Kapazität [Ah] (C10): 80; Kälteprüfstrom EN [A] (C9): 800; Länge [mm]: 315; Breite [mm]: 175; Höhe [mm]: 190; Polanordnung (11): 0; Bodenleistenausführung: B13; Gewicht[kg] (C4): 23; Batterie (C12): AGM-Batterie (V2); Vorgaben des Fahrzeugherstellers beachten: 1; Fahrzeugausstattung: für Fahrzeuge mit Start-Stopp-Funktion (V1)	2800012007280	-



OPEL - ASTRA J GTC 10/11 →

Starterbatterie

1.4 (08)	74 kW	10/11→10/15	; Spannung [V] (C8): 12; Batterie-Kapazität [Ah] (C10): 70; Kälteprüfstrom EN [A] (C9): 720; Länge [mm]: 278; Breite [mm]: 175; Höhe [mm]: 190; Polanordnung (11): 0; Bodenleistenausführung: B13; Gewicht[kg] (C4): 20,3; Batterie (C12): AGM-Batterie (V2); Vorgaben des Fahrzeugherstellers beachten: 1; Fahrzeugausstattung: für Fahrzeuge mit Start-Stopp-Funktion (V1)	2800012006280	-
			; Spannung [V] (C8): 12; Batterie-Kapazität [Ah] (C10): 80; Kälteprüfstrom EN [A] (C9): 800; Länge [mm]: 315; Breite [mm]: 175; Höhe [mm]: 190; Polanordnung (11): 0; Bodenleistenausführung: B13; Gewicht[kg] (C4): 23; Batterie (C12): AGM-Batterie (V2); Vorgaben des Fahrzeugherstellers beachten: 1; Fahrzeugausstattung: für Fahrzeuge mit Start-Stopp-Funktion (V1)	2800012007280	-
			Spannung [V] (C8): 12; Batterie-Kapazität [Ah] (C10): 60; Kälteprüfstrom EN [A] (C9): 580; Länge [mm]: 242; Breite [mm]: 175; Höhe [mm]: 175; Polanordnung (11): 0; Bodenleistenausführung: B13; Gewicht[kg] (C4): 14,3	2800012020280	-
1.4 (08)	88 kW	10/11→	; Spannung [V] (C8): 12; Batterie-Kapazität [Ah] (C10): 70; Kälteprüfstrom EN [A] (C9): 650; Länge [mm]: 278; Breite [mm]: 175; Höhe [mm]: 190; Polanordnung (11): 0; Bodenleistenausführung: B13; Gewicht[kg] (C4): 20; Batterie (C12): EFB-Batterie (V3); Vorgaben des Fahrzeugherstellers beachten: 1	2800012001280	-
1.4 (08)	103 kW	10/11→	; Spannung [V] (C8): 12; Batterie-Kapazität [Ah] (C10): 70; Kälteprüfstrom EN [A] (C9): 720; Länge [mm]: 278; Breite [mm]: 175; Höhe [mm]: 190; Polanordnung (11): 0; Bodenleistenausführung: B13; Gewicht[kg] (C4): 20,3; Batterie (C12): AGM-Batterie (V2); Vorgaben des Fahrzeugherstellers beachten: 1; Fahrzeugausstattung: für Fahrzeuge mit Start-Stopp-Funktion (V1)	2800012006280	-
			; Spannung [V] (C8): 12; Batterie-Kapazität [Ah] (C10): 80; Kälteprüfstrom EN [A] (C9): 800; Länge [mm]: 315; Breite [mm]: 175; Höhe [mm]: 190; Polanordnung (11): 0; Bodenleistenausführung: B13; Gewicht[kg] (C4): 23; Batterie (C12): AGM-Batterie (V2); Vorgaben des Fahrzeugherstellers beachten: 1; Fahrzeugausstattung: für Fahrzeuge mit Start-Stopp-Funktion (V1)	2800012007280	-
			Spannung [V] (C8): 12; Batterie-Kapazität [Ah] (C10): 60; Kälteprüfstrom EN [A] (C9): 580; Länge [mm]: 242; Breite [mm]: 175; Höhe [mm]: 175; Polanordnung (11): 0; Bodenleistenausführung: B13; Gewicht[kg] (C4): 14,3	2800012020280	-
1.6 (08)	132 kW	10/11→		2800012020280	-
1.6 CDTI (08)	81 kW	07/14→	; Spannung [V] (C8): 12; Batterie-Kapazität [Ah] (C10): 70; Kälteprüfstrom EN [A] (C9): 720; Länge [mm]: 278; Breite [mm]: 175; Höhe [mm]: 190; Polanordnung (11): 0; Bodenleistenausführung: B13; Gewicht[kg] (C4): 20,3; Batterie (C12): AGM-Batterie (V2); Vorgaben des Fahrzeugherstellers beachten: 1; Fahrzeugausstattung: für Fahrzeuge mit Start-Stopp-Funktion (V1)	2800012006280	-
1.6 CDTI (08)	100 kW	07/14→	; Spannung [V] (C8): 12; Batterie-Kapazität [Ah] (C10): 80; Kälteprüfstrom EN [A] (C9): 800; Länge [mm]: 315; Breite [mm]: 175; Höhe [mm]: 190; Polanordnung (11): 0; Bodenleistenausführung: B13; Gewicht[kg] (C4): 23; Batterie (C12): AGM-Batterie (V2); Vorgaben des Fahrzeugherstellers beachten: 1; Fahrzeugausstattung: für Fahrzeuge mit Start-Stopp-Funktion (V1)	2800012007280	-



OPEL - ASTRA J GTC 10/11 →

Starterbatterie

1.6 SIDI (08)	125 kW	12/12 →	; Spannung [V] (C8): 12; Batterie-Kapazität [Ah] (C10): 70; Kälteprüfstrom EN [A] (C9): 650; Länge [mm]: 278; Breite [mm]: 175; Höhe [mm]: 190; Polanordnung (11): 0; Bodenleistenausführung: B13; Gewicht[kg] (C4): 20; Batterie (C12): EFB-Batterie (V3); Vorgaben des Fahrzeugherstellers beachten: 1	2800012001280	-
			; Spannung [V] (C8): 12; Batterie-Kapazität [Ah] (C10): 70; Kälteprüfstrom EN [A] (C9): 720; Länge [mm]: 278; Breite [mm]: 175; Höhe [mm]: 190; Polanordnung (11): 0; Bodenleistenausführung: B13; Gewicht[kg] (C4): 20,3; Batterie (C12): AGM-Batterie (V2); Vorgaben des Fahrzeugherstellers beachten: 1; Fahrzeugausstattung: für Fahrzeuge mit Start-Stopp-Funktion (V1)	2800012006280	-
			; Spannung [V] (C8): 12; Batterie-Kapazität [Ah] (C10): 80; Kälteprüfstrom EN [A] (C9): 800; Länge [mm]: 315; Breite [mm]: 175; Höhe [mm]: 190; Polanordnung (11): 0; Bodenleistenausführung: B13; Gewicht[kg] (C4): 23; Batterie (C12): AGM-Batterie (V2); Vorgaben des Fahrzeugherstellers beachten: 1; Fahrzeugausstattung: für Fahrzeuge mit Start-Stopp-Funktion (V1)	2800012007280	-
			Spannung [V] (C8): 12; Batterie-Kapazität [Ah] (C10): 60; Kälteprüfstrom EN [A] (C9): 580; Länge [mm]: 242; Breite [mm]: 175; Höhe [mm]: 175; Polanordnung (11): 0; Bodenleistenausführung: B13; Gewicht[kg] (C4): 14,3	2800012020280	-
1.6 SIDI (08)	147 kW	07/13 →	; Spannung [V] (C8): 12; Batterie-Kapazität [Ah] (C10): 60; Kälteprüfstrom EN [A] (C9): 560; Länge [mm]: 242; Breite [mm]: 175; Höhe [mm]: 190; Polanordnung (11): 0; Bodenleistenausführung: B13; Gewicht[kg] (C4): 17; Batterie (C12): EFB-Batterie (V3); Vorgaben des Fahrzeugherstellers beachten: 1	2800012000280	-
			; Spannung [V] (C8): 12; Batterie-Kapazität [Ah] (C10): 70; Kälteprüfstrom EN [A] (C9): 650; Länge [mm]: 278; Breite [mm]: 175; Höhe [mm]: 190; Polanordnung (11): 0; Bodenleistenausführung: B13; Gewicht[kg] (C4): 20; Batterie (C12): EFB-Batterie (V3); Vorgaben des Fahrzeugherstellers beachten: 1	2800012001280	-
			; Spannung [V] (C8): 12; Batterie-Kapazität [Ah] (C10): 70; Kälteprüfstrom EN [A] (C9): 720; Länge [mm]: 278; Breite [mm]: 175; Höhe [mm]: 190; Polanordnung (11): 0; Bodenleistenausführung: B13; Gewicht[kg] (C4): 20,3; Batterie (C12): AGM-Batterie (V2); Vorgaben des Fahrzeugherstellers beachten: 1; Fahrzeugausstattung: für Fahrzeuge mit Start-Stopp-Funktion (V1)	2800012006280	-
			; Spannung [V] (C8): 12; Batterie-Kapazität [Ah] (C10): 80; Kälteprüfstrom EN [A] (C9): 800; Länge [mm]: 315; Breite [mm]: 175; Höhe [mm]: 190; Polanordnung (11): 0; Bodenleistenausführung: B13; Gewicht[kg] (C4): 23; Batterie (C12): AGM-Batterie (V2); Vorgaben des Fahrzeugherstellers beachten: 1; Fahrzeugausstattung: für Fahrzeuge mit Start-Stopp-Funktion (V1)	2800012007280	-
			Spannung [V] (C8): 12; Batterie-Kapazität [Ah] (C10): 60; Kälteprüfstrom EN [A] (C9): 580; Länge [mm]: 242; Breite [mm]: 175; Höhe [mm]: 175; Polanordnung (11): 0; Bodenleistenausführung: B13; Gewicht[kg] (C4): 14,3	2800012020280	-



OPEL - ASTRA J GTC 10/11 →

Starterbatterie

1.7 CDTI (08)	81 kW	10/11→10/15	; Spannung [V] (C8): 12; Batterie-Kapazität [Ah] (C10): 70; Kälteprüfstrom EN [A] (C9): 650; Länge [mm]: 278; Breite [mm]: 175; Höhe [mm]: 190; Polanordnung (11): 0; Bodenleistenausführung: B13; Gewicht[kg] (C4): 20; Batterie (C12): EFB-Batterie (V3); Vorgaben des Fahrzeugherstellers beachten: 1	2800012001280	-
1.7 CDTI (08)	96 kW	10/11→10/15	; Spannung [V] (C8): 12; Batterie-Kapazität [Ah] (C10): 70; Kälteprüfstrom EN [A] (C9): 720; Länge [mm]: 278; Breite [mm]: 175; Höhe [mm]: 190; Polanordnung (11): 0; Bodenleistenausführung: B13; Gewicht[kg] (C4): 20,3; Batterie (C12): AGM-Batterie (V2); Vorgaben des Fahrzeugherstellers beachten: 1; Fahrzeugausstattung: für Fahrzeuge mit Start-Stopp-Funktion (V1)	2800012006280	-
			; Spannung [V] (C8): 12; Batterie-Kapazität [Ah] (C10): 80; Kälteprüfstrom EN [A] (C9): 800; Länge [mm]: 315; Breite [mm]: 175; Höhe [mm]: 190; Polanordnung (11): 0; Bodenleistenausführung: B13; Gewicht[kg] (C4): 23; Batterie (C12): AGM-Batterie (V2); Vorgaben des Fahrzeugherstellers beachten: 1; Fahrzeugausstattung: für Fahrzeuge mit Start-Stopp-Funktion (V1)	2800012007280	-
1.8 (08)	103 kW	10/11→10/15		2800012020280	-
2.0 (08)	206 kW	04/12→	; Spannung [V] (C8): 12; Batterie-Kapazität [Ah] (C10): 70; Kälteprüfstrom EN [A] (C9): 650; Länge [mm]: 278; Breite [mm]: 175; Höhe [mm]: 190; Polanordnung (11): 0; Bodenleistenausführung: B13; Gewicht[kg] (C4): 20; Batterie (C12): EFB-Batterie (V3); Vorgaben des Fahrzeugherstellers beachten: 1	2800012001280	-
2.0 BiTurbo CDTI (08)	143 kW	10/12→10/15	; Spannung [V] (C8): 12; Batterie-Kapazität [Ah] (C10): 70; Kälteprüfstrom EN [A] (C9): 720; Länge [mm]: 278; Breite [mm]: 175; Höhe [mm]: 190; Polanordnung (11): 0; Bodenleistenausführung: B13; Gewicht[kg] (C4): 20,3; Batterie (C12): AGM-Batterie (V2); Vorgaben des Fahrzeugherstellers beachten: 1; Fahrzeugausstattung: für Fahrzeuge mit Start-Stopp-Funktion (V1)	2800012006280	-
			; Spannung [V] (C8): 12; Batterie-Kapazität [Ah] (C10): 80; Kälteprüfstrom EN [A] (C9): 800; Länge [mm]: 315; Breite [mm]: 175; Höhe [mm]: 190; Polanordnung (11): 0; Bodenleistenausführung: B13; Gewicht[kg] (C4): 23; Batterie (C12): AGM-Batterie (V2); Vorgaben des Fahrzeugherstellers beachten: 1; Fahrzeugausstattung: für Fahrzeuge mit Start-Stopp-Funktion (V1)	2800012007280	-



OPEL - ASTRA J GTC 10/11 →

Starterbatterie

2.0 CDTI (08)	121 kW	10/11→10/15	; Spannung [V] (C8): 12; Batterie-Kapazität [Ah] (C10): 70; Kälteprüfstrom EN [A] (C9): 650; Länge [mm]: 278; Breite [mm]: 175; Höhe [mm]: 190; Polanordnung (11): 0; Bodenleistenausführung: B13; Gewicht[kg] (C4): 20; Batterie (C12): EFB-Batterie (V3); Vorgaben des Fahrzeugherstellers beachten: 1	2800012001280	-
			; Spannung [V] (C8): 12; Batterie-Kapazität [Ah] (C10): 70; Kälteprüfstrom EN [A] (C9): 720; Länge [mm]: 278; Breite [mm]: 175; Höhe [mm]: 190; Polanordnung (11): 0; Bodenleistenausführung: B13; Gewicht[kg] (C4): 20,3; Batterie (C12): AGM-Batterie (V2); Vorgaben des Fahrzeugherstellers beachten: 1; Fahrzeugausstattung: für Fahrzeuge mit Start-Stopp-Funktion (V1)	2800012006280	-
			; Spannung [V] (C8): 12; Batterie-Kapazität [Ah] (C10): 80; Kälteprüfstrom EN [A] (C9): 800; Länge [mm]: 315; Breite [mm]: 175; Höhe [mm]: 190; Polanordnung (11): 0; Bodenleistenausführung: B13; Gewicht[kg] (C4): 23; Batterie (C12): AGM-Batterie (V2); Vorgaben des Fahrzeugherstellers beachten: 1; Fahrzeugausstattung: für Fahrzeuge mit Start-Stopp-Funktion (V1)	2800012007280	-
			Spannung [V] (C8): 12; Batterie-Kapazität [Ah] (C10): 70; Kälteprüfstrom EN [A] (C9): 680; Länge [mm]: 278; Breite [mm]: 175; Höhe [mm]: 175; Polanordnung (11): 0; Bodenleistenausführung: B13; Gewicht[kg] (C4): 16,4	2800012022280	-

OPEL - ASTRA J Stufenheck 06/12 →

Starterbatterie

1.3 CDTI (69)	70 kW	06/12→10/15	;	2800012000280	-
1.4 (69)	74 kW	06/12→10/15		2800012020280	-
1.4 LPG (69)	103 kW	07/14→	; Spannung [V] (C8): 12; Batterie-Kapazität [Ah] (C10): 70; Kälteprüfstrom EN [A] (C9): 720; Länge [mm]: 278; Breite [mm]: 175; Höhe [mm]: 190; Polanordnung (11): 0; Bodenleistenausführung: B13; Gewicht[kg] (C4): 20,3; Batterie (C12): AGM-Batterie (V2); Vorgaben des Fahrzeugherstellers beachten: 1; Fahrzeugausstattung: für Fahrzeuge mit Start-Stopp-Funktion (V1)	2800012006280	-
			; Spannung [V] (C8): 12; Batterie-Kapazität [Ah] (C10): 80; Kälteprüfstrom EN [A] (C9): 800; Länge [mm]: 315; Breite [mm]: 175; Höhe [mm]: 190; Polanordnung (11): 0; Bodenleistenausführung: B13; Gewicht[kg] (C4): 23; Batterie (C12): AGM-Batterie (V2); Vorgaben des Fahrzeugherstellers beachten: 1; Fahrzeugausstattung: für Fahrzeuge mit Start-Stopp-Funktion (V1)	2800012007280	-
			Spannung [V] (C8): 12; Batterie-Kapazität [Ah] (C10): 60; Kälteprüfstrom EN [A] (C9): 580; Länge [mm]: 242; Breite [mm]: 175; Höhe [mm]: 175; Polanordnung (11): 0; Bodenleistenausführung: B13; Gewicht[kg] (C4): 14,3	2800012020280	-



OPEL - ASTRA J Stufenheck 06/12→

Starterbatterie

1.4 Turbo (69)	88 kW	06/12→10/15	; Spannung [V] (C8): 12; Batterie-Kapazität [Ah] (C10): 70; Kälteprüfstrom EN [A] (C9): 650; Länge [mm]: 278; Breite [mm]: 175; Höhe [mm]: 190; Polanordnung (11): 0; Bodenleistenausführung: B13; Gewicht[kg] (C4): 20; Batterie (C12): EFB-Batterie (V3); Vorgaben des Fahrzeugherstellers beachten: 1	2800012001280	-
1.4 Turbo (69)	103 kW	06/12→	; Spannung [V] (C8): 12; Batterie-Kapazität [Ah] (C10): 70; Kälteprüfstrom EN [A] (C9): 720; Länge [mm]: 278; Breite [mm]: 175; Höhe [mm]: 190; Polanordnung (11): 0; Bodenleistenausführung: B13; Gewicht[kg] (C4): 20,3; Batterie (C12): AGM-Batterie (V2); Vorgaben des Fahrzeugherstellers beachten: 1; Fahrzeugausstattung: für Fahrzeuge mit Start-Stopp-Funktion (VI)	2800012006280	-
			; Spannung [V] (C8): 12; Batterie-Kapazität [Ah] (C10): 80; Kälteprüfstrom EN [A] (C9): 800; Länge [mm]: 315; Breite [mm]: 175; Höhe [mm]: 190; Polanordnung (11): 0; Bodenleistenausführung: B13; Gewicht[kg] (C4): 23; Batterie (C12): AGM-Batterie (V2); Vorgaben des Fahrzeugherstellers beachten: 1; Fahrzeugausstattung: für Fahrzeuge mit Start-Stopp-Funktion (VI)	2800012007280	-
			Spannung [V] (C8): 12; Batterie-Kapazität [Ah] (C10): 60; Kälteprüfstrom EN [A] (C9): 580; Länge [mm]: 242; Breite [mm]: 175; Höhe [mm]: 175; Polanordnung (11): 0; Bodenleistenausführung: B13; Gewicht[kg] (C4): 14,3	2800012020280	-
1.6 (69)	85 kW	06/12→		2800012020280	-
1.6 CDTi (69)	81 kW	04/14→	; Spannung [V] (C8): 12; Batterie-Kapazität [Ah] (C10): 70; Kälteprüfstrom EN [A] (C9): 720; Länge [mm]: 278; Breite [mm]: 175; Höhe [mm]: 190; Polanordnung (11): 0; Bodenleistenausführung: B13; Gewicht[kg] (C4): 20,3; Batterie (C12): AGM-Batterie (V2); Vorgaben des Fahrzeugherstellers beachten: 1; Fahrzeugausstattung: für Fahrzeuge mit Start-Stopp-Funktion (VI)	2800012006280	-
			; Spannung [V] (C8): 12; Batterie-Kapazität [Ah] (C10): 80; Kälteprüfstrom EN [A] (C9): 800; Länge [mm]: 315; Breite [mm]: 175; Höhe [mm]: 190; Polanordnung (11): 0; Bodenleistenausführung: B13; Gewicht[kg] (C4): 23; Batterie (C12): AGM-Batterie (V2); Vorgaben des Fahrzeugherstellers beachten: 1; Fahrzeugausstattung: für Fahrzeuge mit Start-Stopp-Funktion (VI)	2800012007280	-
1.6 CDTi (69)	100 kW	01/14→	; Spannung [V] (C8): 12; Batterie-Kapazität [Ah] (C10): 70; Kälteprüfstrom EN [A] (C9): 650; Länge [mm]: 278; Breite [mm]: 175; Höhe [mm]: 190; Polanordnung (11): 0; Bodenleistenausführung: B13; Gewicht[kg] (C4): 20; Batterie (C12): EFB-Batterie (V3); Vorgaben des Fahrzeugherstellers beachten: 1	2800012001280	-
			; Spannung [V] (C8): 12; Batterie-Kapazität [Ah] (C10): 70; Kälteprüfstrom EN [A] (C9): 720; Länge [mm]: 278; Breite [mm]: 175; Höhe [mm]: 190; Polanordnung (11): 0; Bodenleistenausführung: B13; Gewicht[kg] (C4): 20,3; Batterie (C12): AGM-Batterie (V2); Vorgaben des Fahrzeugherstellers beachten: 1; Fahrzeugausstattung: für Fahrzeuge mit Start-Stopp-Funktion (VI)	2800012006280	-
			; Spannung [V] (C8): 12; Batterie-Kapazität [Ah] (C10): 80; Kälteprüfstrom EN [A] (C9): 800; Länge [mm]: 315; Breite [mm]: 175; Höhe [mm]: 190; Polanordnung (11): 0; Bodenleistenausführung: B13; Gewicht[kg] (C4): 23; Batterie (C12): AGM-Batterie (V2); Vorgaben des Fahrzeugherstellers beachten: 1; Fahrzeugausstattung: für Fahrzeuge mit Start-Stopp-Funktion (VI)	2800012007280	-



OPEL - ASTRA J Stufenheck 06/12→

Starterbatterie

1.6 SIDI (69)	125 kW	12/12→10/16	; Spannung [V] (C8): 12; Batterie-Kapazität [Ah] (C10): 70; Kälteprüfstrom EN [A] (C9): 650; Länge [mm]: 278; Breite [mm]: 175; Höhe [mm]: 190; Polanordnung (11): 0; Bodenleistenausführung: B13; Gewicht[kg] (C4): 20; Batterie (C12): EFB-Batterie (V3); Vorgaben des Fahrzeugherstellers beachten: 1	2800012001280	-
			; Spannung [V] (C8): 12; Batterie-Kapazität [Ah] (C10): 70; Kälteprüfstrom EN [A] (C9): 720; Länge [mm]: 278; Breite [mm]: 175; Höhe [mm]: 190; Polanordnung (11): 0; Bodenleistenausführung: B13; Gewicht[kg] (C4): 20,3; Batterie (C12): AGM-Batterie (V2); Vorgaben des Fahrzeugherstellers beachten: 1; Fahrzeugausstattung: für Fahrzeuge mit Start-Stopp-Funktion (V1)	2800012006280	-
			; Spannung [V] (C8): 12; Batterie-Kapazität [Ah] (C10): 80; Kälteprüfstrom EN [A] (C9): 800; Länge [mm]: 315; Breite [mm]: 175; Höhe [mm]: 190; Polanordnung (11): 0; Bodenleistenausführung: B13; Gewicht[kg] (C4): 23; Batterie (C12): AGM-Batterie (V2); Vorgaben des Fahrzeugherstellers beachten: 1; Fahrzeugausstattung: für Fahrzeuge mit Start-Stopp-Funktion (V1)	2800012007280	-
			Spannung [V] (C8): 12; Batterie-Kapazität [Ah] (C10): 60; Kälteprüfstrom EN [A] (C9): 580; Länge [mm]: 242; Breite [mm]: 175; Höhe [mm]: 175; Polanordnung (11): 0; Bodenleistenausführung: B13; Gewicht[kg] (C4): 14,3	2800012020280	-
1.6 Turbo (69)	132 kW	06/12→10/13		2800012020280	-
1.7 CDTI (69)	81 kW	06/12→10/15	; Spannung [V] (C8): 12; Batterie-Kapazität [Ah] (C10): 70; Kälteprüfstrom EN [A] (C9): 650; Länge [mm]: 278; Breite [mm]: 175; Höhe [mm]: 190; Polanordnung (11): 0; Bodenleistenausführung: B13; Gewicht[kg] (C4): 20; Batterie (C12): EFB-Batterie (V3); Vorgaben des Fahrzeugherstellers beachten: 1	2800012001280	-
			; Spannung [V] (C8): 12; Batterie-Kapazität [Ah] (C10): 70; Kälteprüfstrom EN [A] (C9): 720; Länge [mm]: 278; Breite [mm]: 175; Höhe [mm]: 190; Polanordnung (11): 0; Bodenleistenausführung: B13; Gewicht[kg] (C4): 20,3; Batterie (C12): AGM-Batterie (V2); Vorgaben des Fahrzeugherstellers beachten: 1; Fahrzeugausstattung: für Fahrzeuge mit Start-Stopp-Funktion (V1)	2800012006280	-
			; Spannung [V] (C8): 12; Batterie-Kapazität [Ah] (C10): 80; Kälteprüfstrom EN [A] (C9): 800; Länge [mm]: 315; Breite [mm]: 175; Höhe [mm]: 190; Polanordnung (11): 0; Bodenleistenausführung: B13; Gewicht[kg] (C4): 23; Batterie (C12): AGM-Batterie (V2); Vorgaben des Fahrzeugherstellers beachten: 1; Fahrzeugausstattung: für Fahrzeuge mit Start-Stopp-Funktion (V1)	2800012007280	-
			Spannung [V] (C8): 12; Batterie-Kapazität [Ah] (C10): 70; Kälteprüfstrom EN [A] (C9): 680; Länge [mm]: 278; Breite [mm]: 175; Höhe [mm]: 175; Polanordnung (11): 0; Bodenleistenausführung: B13; Gewicht[kg] (C4): 16,4	2800012022280	-



OPEL - ASTRA J Stufenheck 06/12→

Starterbatterie

1.7 CDTI (69)	96 kW	06/12→10/15	; Spannung [V] (C8): 12; Batterie-Kapazität [Ah] (C10): 70; Kälteprüfstrom EN [A] (C9): 650; Länge [mm]: 278; Breite [mm]: 175; Höhe [mm]: 190; Polanordnung (11): 0; Bodenleistenausführung: B13; Gewicht[kg] (C4): 20; Batterie (C12): EFB-Batterie (V3); Vorgaben des Fahrzeugherstellers beachten: 1	2800012001280	-
			; Spannung [V] (C8): 12; Batterie-Kapazität [Ah] (C10): 70; Kälteprüfstrom EN [A] (C9): 720; Länge [mm]: 278; Breite [mm]: 175; Höhe [mm]: 190; Polanordnung (11): 0; Bodenleistenausführung: B13; Gewicht[kg] (C4): 20,3; Batterie (C12): AGM-Batterie (V2); Vorgaben des Fahrzeugherstellers beachten: 1; Fahrzeugausstattung: für Fahrzeuge mit Start-Stopp-Funktion (VI)	2800012006280	-
			; Spannung [V] (C8): 12; Batterie-Kapazität [Ah] (C10): 80; Kälteprüfstrom EN [A] (C9): 800; Länge [mm]: 315; Breite [mm]: 175; Höhe [mm]: 190; Polanordnung (11): 0; Bodenleistenausführung: B13; Gewicht[kg] (C4): 23; Batterie (C12): AGM-Batterie (V2); Vorgaben des Fahrzeugherstellers beachten: 1; Fahrzeugausstattung: für Fahrzeuge mit Start-Stopp-Funktion (VI)	2800012007280	-
			Spannung [V] (C8): 12; Batterie-Kapazität [Ah] (C10): 60; Kälteprüfstrom EN [A] (C9): 580; Länge [mm]: 242; Breite [mm]: 175; Höhe [mm]: 175; Polanordnung (11): 0; Bodenleistenausführung: B13; Gewicht[kg] (C4): 14,3	2800012020280	-

OPEL - ASTRA K (B16) 06/15→

Starterbatterie

1.0 Turbo (68)	66 kW	06/18→	;	2800012006280	-
1.0 Turbo (68)	77 kW	06/15→	; Spannung [V] (C8): 12; Batterie-Kapazität [Ah] (C10): 70; Kälteprüfstrom EN [A] (C9): 720; Länge [mm]: 278; Breite [mm]: 175; Höhe [mm]: 190; Polanordnung (11): 0; Bodenleistenausführung: B13; Gewicht[kg] (C4): 20,3; Batterie (C12): AGM-Batterie (V2); Vorgaben des Fahrzeugherstellers beachten: 1; Fahrzeugausstattung: für Fahrzeuge mit Start-Stopp-Funktion (VI)	2800012006280	-
			; Spannung [V] (C8): 12; Batterie-Kapazität [Ah] (C10): 80; Kälteprüfstrom EN [A] (C9): 800; Länge [mm]: 315; Breite [mm]: 175; Höhe [mm]: 190; Polanordnung (11): 0; Bodenleistenausführung: B13; Gewicht[kg] (C4): 23; Batterie (C12): AGM-Batterie (V2); Vorgaben des Fahrzeugherstellers beachten: 1; Fahrzeugausstattung: für Fahrzeuge mit Start-Stopp-Funktion (VI)	2800012007280	-
1.4 (68)	74 kW	06/15→	;	2800012006280	-
1.4 CNG (68)	81 kW	10/17→			
1.4 Turbo (68)	92 kW	06/15→			
1.4 Turbo (68)	110 kW	06/15→			
1.6 CDTi (68)	70 kW	06/15→	;	2800012007280	-
1.6 CDTi (68)	81 kW	06/15→			
1.6 CDTi (68)	100 kW	06/15→			
1.6 CDTi (68)	118 kW	11/15→			
1.6 Turbo (68)	147 kW	11/15→	;	2800012006280	-

OPEL - ASTRA K Sports Tourer (B16) 11/15→

Starterbatterie

1.0 Turbo (35)	66 kW	06/18→	;	2800012006280	-
----------------	-------	--------	---	----------------------	---



OPEL - ASTRA K Sports Tourer (B16) 11/15 →

Starterbatterie

1.0 Turbo (35)	77 kW	11/15 →	; Spannung [V] (C8): 12; Batterie-Kapazität [Ah] (C10): 70; Kälteprüfstrom EN [A] (C9): 720; Länge [mm]: 278; Breite [mm]: 175; Höhe [mm]: 190; Polanordnung (I1): 0; Bodenleistenausführung: B13; Gewicht[kg] (C4): 20,3; Batterie (C12): AGM-Batterie (V2); Vorgaben des Fahrzeugherstellers beachten: 1; Fahrzeugausstattung: für Fahrzeuge mit Start-Stopp-Funktion (V1)	2800012006280	-
			; Spannung [V] (C8): 12; Batterie-Kapazität [Ah] (C10): 80; Kälteprüfstrom EN [A] (C9): 800; Länge [mm]: 315; Breite [mm]: 175; Höhe [mm]: 190; Polanordnung (I1): 0; Bodenleistenausführung: B13; Gewicht[kg] (C4): 23; Batterie (C12): AGM-Batterie (V2); Vorgaben des Fahrzeugherstellers beachten: 1; Fahrzeugausstattung: für Fahrzeuge mit Start-Stopp-Funktion (V1)	2800012007280	-
1.4 (35)	74 kW	11/15 →		2800012006280	-
1.4 CNG (35)	81 kW	10/17 →			
1.4 Turbo (35)	92 kW	11/15 →			
1.4 Turbo (35)	110 kW	11/15 →			
1.6 CDTi (35)	70 kW	11/15 →		2800012007280	-
1.6 CDTi (35)	81 kW	11/15 →			
1.6 CDTi (35)	100 kW	11/15 →			
1.6 CDTi (35)	118 kW	11/15 →			
1.6 Turbo (35)	147 kW	11/15 →		2800012006280	-

OPEL - CALIBRA A (C89) 08/89 → 07/97

Starterbatterie

2.0 i (M07)	85 kW	08/89 → 12/96		2800012020280	-
2.0 i 16V (M07)	100 kW	02/94 → 07/97			
2.0 i 16V (M07)	110 kW	06/90 → 02/94			
2.0 i 16V 4x4 (M07)	100 kW	02/94 → 07/97			
2.0 i 16V 4x4 (M07)	110 kW	06/90 → 02/94			
2.0 i 4x4 (M07)	85 kW	06/90 → 07/97			
2.0 i Turbo 4x4 (M07)	150 kW	08/91 → 07/97			
2.5 i V6 (M07)	125 kW	04/93 → 07/97			

OPEL - CAMPO (TFO, TF1) 08/87 → 06/02

Starterbatterie

2.3 (TFR16)	69 kW	08/91 → 08/94		2800012022280	-
2.3 (TFR16)	72 kW	08/94 → 09/96			
2.3 4x4 (TFS16)	69 kW	08/91 → 08/94			
2.3 4x4 (TFS16)	72 kW	08/94 → 09/96			
2.5 D (TFR54)	56 kW	08/91 → 06/94			
2.5 D 4x4 (TFS54)	56 kW	08/91 → 06/94			
2.5 DTI	74 kW	07/01 → 12/01	; Spannung [V] (C8): 12; Batterie-Kapazität [Ah] (C10): 65; Kälteprüfstrom EN [A] (C9): 650; Länge [mm]: 278; Breite [mm]: 175; Höhe [mm]: 175; Polanordnung (I1): 0; Bodenleistenausführung: B13; Gewicht[kg] (C4): 17,9; Batterie (C12): EFB-Batterie (V3); Vorgaben des Fahrzeugherstellers beachten: 1	2800012004280	-
2.5 DTI 4x4	74 kW	07/01 → 12/01			
2.5 TD (TFR54)	56 kW	07/94 → 06/01			
2.5 TD 4x4 (TFS54)	56 kW	07/94 → 06/01			
3.1 TD (TFR69)	80 kW	12/92 → 06/01			
3.1 TD 4x4 (TFS69)	80 kW	12/92 → 06/01	Spannung [V] (C8): 12; Batterie-Kapazität [Ah] (C10): 70; Kälteprüfstrom EN [A] (C9): 680; Länge [mm]: 278; Breite [mm]: 175; Höhe [mm]: 175; Polanordnung (I1): 0; Bodenleistenausführung: B13; Gewicht[kg] (C4): 16,4	2800012022280	-



OPEL - CASCADA (W13) 03/13→04/19

Starterbatterie

1.4 (67)	88 kW	04/13→04/18	; Spannung [V] (C8): 12; Batterie-Kapazität [Ah] (C10): 70; Kälteprüfstrom EN [A] (C9): 650; Länge [mm]: 278; Breite [mm]: 175; Höhe [mm]: 190; Polanordnung (11): 0; Bodenleistenausführung: B13; Gewicht[kg] (C4): 20; Batterie (C12): EFB-Batterie (V3); Vorgaben des Fahrzeugherstellers beachten: 1	2800012001280	-
1.4 Turbo (67)	103 kW	03/13→04/18	; Spannung [V] (C8): 12; Batterie-Kapazität [Ah] (C10): 70; Kälteprüfstrom EN [A] (C9): 720; Länge [mm]: 278; Breite [mm]: 175; Höhe [mm]: 190; Polanordnung (11): 0; Bodenleistenausführung: B13; Gewicht[kg] (C4): 20,3; Batterie (C12): AGM-Batterie (V2); Vorgaben des Fahrzeugherstellers beachten: 1; Fahrzeugausstattung: für Fahrzeuge mit Start-Stopp-Funktion (V1)	2800012006280	-
1.6 (67)	147 kW	11/13→04/18	; Spannung [V] (C8): 12; Batterie-Kapazität [Ah] (C10): 80; Kälteprüfstrom EN [A] (C9): 800; Länge [mm]: 315; Breite [mm]: 175; Höhe [mm]: 190; Polanordnung (11): 0; Bodenleistenausführung: B13; Gewicht[kg] (C4): 23; Batterie (C12): AGM-Batterie (V2); Vorgaben des Fahrzeugherstellers beachten: 1; Fahrzeugausstattung: für Fahrzeuge mit Start-Stopp-Funktion (V1)	2800012007280	-
1.6 SIDI (67)	125 kW	04/13→04/19	; Spannung [V] (C8): 12; Batterie-Kapazität [Ah] (C10): 70; Kälteprüfstrom EN [A] (C9): 720; Länge [mm]: 278; Breite [mm]: 175; Höhe [mm]: 190; Polanordnung (11): 0; Bodenleistenausführung: B13; Gewicht[kg] (C4): 20,3; Batterie (C12): AGM-Batterie (V2); Vorgaben des Fahrzeugherstellers beachten: 1; Fahrzeugausstattung: für Fahrzeuge mit Start-Stopp-Funktion (V1)	2800012006280	-
2.0 CDTI (67)	121 kW	04/13→06/15	; Spannung [V] (C8): 12; Batterie-Kapazität [Ah] (C10): 80; Kälteprüfstrom EN [A] (C9): 800; Länge [mm]: 315; Breite [mm]: 175; Höhe [mm]: 190; Polanordnung (11): 0; Bodenleistenausführung: B13; Gewicht[kg] (C4): 23; Batterie (C12): AGM-Batterie (V2); Vorgaben des Fahrzeugherstellers beachten: 1; Fahrzeugausstattung: für Fahrzeuge mit Start-Stopp-Funktion (V1)	2800012007280	-
2.0 CDTI (67)	125 kW	07/15→04/18	; Spannung [V] (C8): 12; Batterie-Kapazität [Ah] (C10): 70; Kälteprüfstrom EN [A] (C9): 720; Länge [mm]: 278; Breite [mm]: 175; Höhe [mm]: 190; Polanordnung (11): 0; Bodenleistenausführung: B13; Gewicht[kg] (C4): 20,3; Batterie (C12): AGM-Batterie (V2); Vorgaben des Fahrzeugherstellers beachten: 1; Fahrzeugausstattung: für Fahrzeuge mit Start-Stopp-Funktion (V1)	2800012006280	-
2.0 CDTI (67)	125 kW	07/15→04/18	; Spannung [V] (C8): 12; Batterie-Kapazität [Ah] (C10): 80; Kälteprüfstrom EN [A] (C9): 800; Länge [mm]: 315; Breite [mm]: 175; Höhe [mm]: 190; Polanordnung (11): 0; Bodenleistenausführung: B13; Gewicht[kg] (C4): 23; Batterie (C12): AGM-Batterie (V2); Vorgaben des Fahrzeugherstellers beachten: 1; Fahrzeugausstattung: für Fahrzeuge mit Start-Stopp-Funktion (V1)	2800012007280	-
2.0 CDTI (67)	143 kW	04/13→06/15	; Spannung [V] (C8): 12; Batterie-Kapazität [Ah] (C10): 70; Kälteprüfstrom EN [A] (C9): 650; Länge [mm]: 278; Breite [mm]: 175; Höhe [mm]: 190; Polanordnung (11): 0; Bodenleistenausführung: B13; Gewicht[kg] (C4): 20; Batterie (C12): EFB-Batterie (V3); Vorgaben des Fahrzeugherstellers beachten: 1	2800012001280	-
2.0 CDTI (67)	143 kW	04/13→06/15	; Spannung [V] (C8): 12; Batterie-Kapazität [Ah] (C10): 70; Kälteprüfstrom EN [A] (C9): 720; Länge [mm]: 278; Breite [mm]: 175; Höhe [mm]: 190; Polanordnung (11): 0; Bodenleistenausführung: B13; Gewicht[kg] (C4): 20,3; Batterie (C12): AGM-Batterie (V2); Vorgaben des Fahrzeugherstellers beachten: 1; Fahrzeugausstattung: für Fahrzeuge mit Start-Stopp-Funktion (V1)	2800012006280	-
2.0 CDTI (67)	143 kW	04/13→06/15	; Spannung [V] (C8): 12; Batterie-Kapazität [Ah] (C10): 80; Kälteprüfstrom EN [A] (C9): 800; Länge [mm]: 315; Breite [mm]: 175; Höhe [mm]: 190; Polanordnung (11): 0; Bodenleistenausführung: B13; Gewicht[kg] (C4): 23; Batterie (C12): AGM-Batterie (V2); Vorgaben des Fahrzeugherstellers beachten: 1; Fahrzeugausstattung: für Fahrzeuge mit Start-Stopp-Funktion (V1)	2800012007280	-

OPEL - COMBO (71_) 07/94→10/01

Starterbatterie

1.2	33 kW	07/94→10/01		2800012018280	-
1.4	44 kW	07/94→10/01			-
1.4	60 kW	07/94→10/01			-
1.7 D	44 kW	07/94→10/01		2800012020280	-



OPEL - COMBO Combi / Tour (X12) 02/12 →

Starterbatterie

1.3 CDTI (C26, D26, E26, C05)	55 kW	03/15 →	:	2800012006280	-
1.3 CDTI (C26, D26, E26, C05)	59 kW	03/15 →			
1.3 CDTI (C26, D26, E26, C05)	66 kW	02/12 →	; Spannung [V] (C8): 12; Batterie-Kapazität [Ah] (C10): 60; Kälteprüfstrom EN [A] (C9): 560; Länge [mm]: 242; Breite [mm]: 175; Höhe [mm]: 190; Polanordnung (11): 0; Bodenleistenausführung: B13; Gewicht[kg] (C4): 17; Batterie (C12): EFB-Batterie (V3); Vorgaben des Fahrzeugherstellers beachten: 1	2800012000280	-
			; Spannung [V] (C8): 12; Batterie-Kapazität [Ah] (C10): 65; Kälteprüfstrom EN [A] (C9): 650; Länge [mm]: 278; Breite [mm]: 175; Höhe [mm]: 175; Polanordnung (11): 0; Bodenleistenausführung: B13; Gewicht[kg] (C4): 17,9; Batterie (C12): EFB-Batterie (V3); Vorgaben des Fahrzeugherstellers beachten: 1	2800012004280	-
			Spannung [V] (C8): 12; Batterie-Kapazität [Ah] (C10): 60; Kälteprüfstrom EN [A] (C9): 580; Länge [mm]: 242; Breite [mm]: 175; Höhe [mm]: 175; Polanordnung (11): 0; Bodenleistenausführung: B13; Gewicht[kg] (C4): 14,3	2800012020280	-
1.3 CDTI (C26, D26, E26, C05)	70 kW	03/16 →	:	2800012006280	-
1.4 (C26, D26, E26, C06)	70 kW	02/12 →	; Spannung [V] (C8): 12; Batterie-Kapazität [Ah] (C10): 65; Kälteprüfstrom EN [A] (C9): 650; Länge [mm]: 278; Breite [mm]: 175; Höhe [mm]: 175; Polanordnung (11): 0; Bodenleistenausführung: B13; Gewicht[kg] (C4): 17,9; Batterie (C12): EFB-Batterie (V3); Vorgaben des Fahrzeugherstellers beachten: 1	2800012004280	-
			Spannung [V] (C8): 12; Batterie-Kapazität [Ah] (C10): 60; Kälteprüfstrom EN [A] (C9): 580; Länge [mm]: 242; Breite [mm]: 175; Höhe [mm]: 175; Polanordnung (11): 0; Bodenleistenausführung: B13; Gewicht[kg] (C4): 14,3	2800012020280	-
1.4 (C26, D26, E26, C06)	88 kW	02/12 →		2800012020280	-
1.4 CNG (C26, D26, E26, C05)	88 kW	02/12 →			
1.6 CDTI (C26, D26, E26, C05)	66 kW	02/12 →	; Spannung [V] (C8): 12; Batterie-Kapazität [Ah] (C10): 70; Kälteprüfstrom EN [A] (C9): 650; Länge [mm]: 278; Breite [mm]: 175; Höhe [mm]: 190; Polanordnung (11): 0; Bodenleistenausführung: B13; Gewicht[kg] (C4): 20; Batterie (C12): EFB-Batterie (V3); Vorgaben des Fahrzeugherstellers beachten: 1	2800012001280	-
			; Spannung [V] (C8): 12; Batterie-Kapazität [Ah] (C10): 65; Kälteprüfstrom EN [A] (C9): 650; Länge [mm]: 278; Breite [mm]: 175; Höhe [mm]: 175; Polanordnung (11): 0; Bodenleistenausführung: B13; Gewicht[kg] (C4): 17,9; Batterie (C12): EFB-Batterie (V3); Vorgaben des Fahrzeugherstellers beachten: 1	2800012004280	-
			; Spannung [V] (C8): 12; Batterie-Kapazität [Ah] (C10): 70; Kälteprüfstrom EN [A] (C9): 720; Länge [mm]: 278; Breite [mm]: 175; Höhe [mm]: 190; Polanordnung (11): 0; Bodenleistenausführung: B13; Gewicht[kg] (C4): 20,3; Batterie (C12): AGM-Batterie (V2); Vorgaben des Fahrzeugherstellers beachten: 1; Fahrzeugausstattung: für Fahrzeuge mit Start-Stopp-Funktion (V1)	2800012006280	-
			Spannung [V] (C8): 12; Batterie-Kapazität [Ah] (C10): 70; Kälteprüfstrom EN [A] (C9): 680; Länge [mm]: 278; Breite [mm]: 175; Höhe [mm]: 175; Polanordnung (11): 0; Bodenleistenausführung: B13; Gewicht[kg] (C4): 16,4	2800012022280	-
1.6 CDTI (C26, D26, E26, C05)	70 kW	03/15 →	:	2800012006280	-



OPEL - COMBO Combi / Tour (X12) 02/12→

Starterbatterie

1.6 CDTI (C26, D26, E26, C05)	77 kW	02/12→	; Spannung [V] (C8): 12; Batterie-Kapazität [Ah] (C10): 70; Kälteprüfstrom EN [A] (C9): 650; Länge [mm]: 278; Breite [mm]: 175; Höhe [mm]: 190; Polanordnung (11): 0; Bodenleistenausführung: B13; Gewicht[kg] (C4): 20; Batterie (C12): EFB-Batterie (V3); Vorgaben des Fahrzeugherstellers beachten: 1	2800012001280	-
			; Spannung [V] (C8): 12; Batterie-Kapazität [Ah] (C10): 65; Kälteprüfstrom EN [A] (C9): 650; Länge [mm]: 278; Breite [mm]: 175; Höhe [mm]: 175; Polanordnung (11): 0; Bodenleistenausführung: B13; Gewicht[kg] (C4): 17,9; Batterie (C12): EFB-Batterie (V3); Vorgaben des Fahrzeugherstellers beachten: 1	2800012004280	-
			; Spannung [V] (C8): 12; Batterie-Kapazität [Ah] (C10): 70; Kälteprüfstrom EN [A] (C9): 720; Länge [mm]: 278; Breite [mm]: 175; Höhe [mm]: 190; Polanordnung (11): 0; Bodenleistenausführung: B13; Gewicht[kg] (C4): 20,3; Batterie (C12): AGM-Batterie (V2); Vorgaben des Fahrzeugherstellers beachten: 1; Fahrzeugausstattung: für Fahrzeuge mit Start-Stopp-Funktion (VI)	2800012006280	-
			Spannung [V] (C8): 12; Batterie-Kapazität [Ah] (C10): 70; Kälteprüfstrom EN [A] (C9): 680; Länge [mm]: 278; Breite [mm]: 175; Höhe [mm]: 175; Polanordnung (11): 0; Bodenleistenausführung: B13; Gewicht[kg] (C4): 16,4	2800012022280	-
1.6 CDTI (C26, D26, E26, C05)	88 kW	03/15→	;	2800012006280	-
2.0 CDTI (C26, D26, E26, C05)	99 kW	02/12→	; Spannung [V] (C8): 12; Batterie-Kapazität [Ah] (C10): 70; Kälteprüfstrom EN [A] (C9): 650; Länge [mm]: 278; Breite [mm]: 175; Höhe [mm]: 190; Polanordnung (11): 0; Bodenleistenausführung: B13; Gewicht[kg] (C4): 20; Batterie (C12): EFB-Batterie (V3); Vorgaben des Fahrzeugherstellers beachten: 1	2800012001280	-
			; Spannung [V] (C8): 12; Batterie-Kapazität [Ah] (C10): 65; Kälteprüfstrom EN [A] (C9): 650; Länge [mm]: 278; Breite [mm]: 175; Höhe [mm]: 175; Polanordnung (11): 0; Bodenleistenausführung: B13; Gewicht[kg] (C4): 17,9; Batterie (C12): EFB-Batterie (V3); Vorgaben des Fahrzeugherstellers beachten: 1	2800012004280	-
			; Spannung [V] (C8): 12; Batterie-Kapazität [Ah] (C10): 70; Kälteprüfstrom EN [A] (C9): 720; Länge [mm]: 278; Breite [mm]: 175; Höhe [mm]: 190; Polanordnung (11): 0; Bodenleistenausführung: B13; Gewicht[kg] (C4): 20,3; Batterie (C12): AGM-Batterie (V2); Vorgaben des Fahrzeugherstellers beachten: 1; Fahrzeugausstattung: für Fahrzeuge mit Start-Stopp-Funktion (VI)	2800012006280	-
			Spannung [V] (C8): 12; Batterie-Kapazität [Ah] (C10): 70; Kälteprüfstrom EN [A] (C9): 680; Länge [mm]: 278; Breite [mm]: 175; Höhe [mm]: 175; Polanordnung (11): 0; Bodenleistenausführung: B13; Gewicht[kg] (C4): 16,4	2800012022280	-

OPEL - COMBO Kasten/Kombi 10/01→

Starterbatterie

1.3 CDTI 16V	51 kW	08/05→	; Spannung [V] (C8): 12; Batterie-Kapazität [Ah] (C10): 65; Kälteprüfstrom EN [A] (C9): 650; Länge [mm]: 278; Breite [mm]: 175; Höhe [mm]: 175; Polanordnung (11): 0; Bodenleistenausführung: B13; Gewicht[kg] (C4): 17,9; Batterie (C12): EFB-Batterie (V3); Vorgaben des Fahrzeugherstellers beachten: 1	2800012004280	-
1.3 CDTI 16V	55 kW	10/05→12/12	Spannung [V] (C8): 12; Batterie-Kapazität [Ah] (C10): 60; Kälteprüfstrom EN [A] (C9): 580; Länge [mm]: 242; Breite [mm]: 175; Höhe [mm]: 175; Polanordnung (11): 0; Bodenleistenausführung: B13; Gewicht[kg] (C4): 14,3	2800012020280	-
1.4 16V	66 kW	08/05→		2800012018280	-
1.6	64 kW	10/01→			
1.6 CNG 16V	69 kW	06/06→			
1.6 CNG 16V	71 kW	04/05→			



OPEL - COMBO Kasten/Kombi 10/01→

Starterbatterie

1.7 CDTI 16V	74 kW	12/04→	; Spannung [V] (C8): 12; Batterie-Kapazität [Ah] (C10): 65; Kälteprüfstrom EN [A] (C9): 650; Länge [mm]: 278; Breite [mm]: 175; Höhe [mm]: 175; Polanordnung (11): 0; Bodenleistenausführung: B13; Gewicht[kg] (C4): 17,9; Batterie (C12): EFB-Batterie (V3); Vorgaben des Fahrzeugherstellers beachten: 1	2800012004280	-
1.7 DI 16V	48 kW	10/01→	; Spannung [V] (C8): 12; Batterie-Kapazität [Ah] (C10): 60; Kälteprüfstrom EN [A] (C9): 580; Länge [mm]: 242; Breite [mm]: 175; Höhe [mm]: 175; Polanordnung (11): 0; Bodenleistenausführung: B13; Gewicht[kg] (C4): 14,3	2800012020280	-
1.7 DTI 16V	55 kW	10/01→	; Spannung [V] (C8): 12; Batterie-Kapazität [Ah] (C10): 65; Kälteprüfstrom EN [A] (C9): 650; Länge [mm]: 278; Breite [mm]: 175; Höhe [mm]: 175; Polanordnung (11): 0; Bodenleistenausführung: B13; Gewicht[kg] (C4): 17,9; Batterie (C12): EFB-Batterie (V3); Vorgaben des Fahrzeugherstellers beachten: 1	2800012004280	-

OPEL - COMBO Kasten/Kombi (X12) 02/12→

Starterbatterie

1.3 CDTI (B05)	66 kW	02/12→	; Spannung [V] (C8): 12; Batterie-Kapazität [Ah] (C10): 60; Kälteprüfstrom EN [A] (C9): 560; Länge [mm]: 242; Breite [mm]: 175; Höhe [mm]: 190; Polanordnung (11): 0; Bodenleistenausführung: B13; Gewicht[kg] (C4): 17; Batterie (C12): EFB-Batterie (V3); Vorgaben des Fahrzeugherstellers beachten: 1	2800012000280	-
			; Spannung [V] (C8): 12; Batterie-Kapazität [Ah] (C10): 70; Kälteprüfstrom EN [A] (C9): 650; Länge [mm]: 278; Breite [mm]: 175; Höhe [mm]: 190; Polanordnung (11): 0; Bodenleistenausführung: B13; Gewicht[kg] (C4): 20; Batterie (C12): EFB-Batterie (V3); Vorgaben des Fahrzeugherstellers beachten: 1	2800012001280	-
			; Spannung [V] (C8): 12; Batterie-Kapazität [Ah] (C10): 70; Kälteprüfstrom EN [A] (C9): 720; Länge [mm]: 278; Breite [mm]: 175; Höhe [mm]: 190; Polanordnung (11): 0; Bodenleistenausführung: B13; Gewicht[kg] (C4): 20,3; Batterie (C12): AGM-Batterie (V2); Vorgaben des Fahrzeugherstellers beachten: 1; Fahrzeugausstattung: für Fahrzeuge mit Start-Stopp-Funktion (V1)	2800012006280	-
			; Spannung [V] (C8): 12; Batterie-Kapazität [Ah] (C10): 60; Kälteprüfstrom EN [A] (C9): 580; Länge [mm]: 242; Breite [mm]: 175; Höhe [mm]: 175; Polanordnung (11): 0; Bodenleistenausführung: B13; Gewicht[kg] (C4): 14,3	2800012020280	-
1.3 CDTI (B05)	70 kW	03/16→	; Spannung [V] (C8): 12; Batterie-Kapazität [Ah] (C10): 65; Kälteprüfstrom EN [A] (C9): 650; Länge [mm]: 278; Breite [mm]: 175; Höhe [mm]: 175; Polanordnung (11): 0; Bodenleistenausführung: B13; Gewicht[kg] (C4): 17,9; Batterie (C12): EFB-Batterie (V3); Vorgaben des Fahrzeugherstellers beachten: 1	2800012006280	-
1.4 (B05)	70 kW	02/12→	; Spannung [V] (C8): 12; Batterie-Kapazität [Ah] (C10): 60; Kälteprüfstrom EN [A] (C9): 580; Länge [mm]: 242; Breite [mm]: 175; Höhe [mm]: 175; Polanordnung (11): 0; Bodenleistenausführung: B13; Gewicht[kg] (C4): 14,3	2800012004280	-
1.4 (B05)	88 kW	02/12→	; Spannung [V] (C8): 12; Batterie-Kapazität [Ah] (C10): 60; Kälteprüfstrom EN [A] (C9): 580; Länge [mm]: 242; Breite [mm]: 175; Höhe [mm]: 175; Polanordnung (11): 0; Bodenleistenausführung: B13; Gewicht[kg] (C4): 14,3	2800012020280	-
1.4 CNG (B05)	88 kW	02/12→	; Spannung [V] (C8): 12; Batterie-Kapazität [Ah] (C10): 65; Kälteprüfstrom EN [A] (C9): 650; Länge [mm]: 278; Breite [mm]: 175; Höhe [mm]: 175; Polanordnung (11): 0; Bodenleistenausführung: B13; Gewicht[kg] (C4): 17,9; Batterie (C12): EFB-Batterie (V3); Vorgaben des Fahrzeugherstellers beachten: 1	2800012004280	-
			; Spannung [V] (C8): 12; Batterie-Kapazität [Ah] (C10): 60; Kälteprüfstrom EN [A] (C9): 580; Länge [mm]: 242; Breite [mm]: 175; Höhe [mm]: 175; Polanordnung (11): 0; Bodenleistenausführung: B13; Gewicht[kg] (C4): 14,3	2800012020280	-



OPEL - COMBO Kasten/Kombi (X12) 02/12→

+- Starterbatterie

1.6 CDTI (B05)	66 kW	02/12→	; Spannung [V] (C8): 12; Batterie-Kapazität [Ah] (C10): 65; Kälteprüfstrom EN [A] (C9): 650; Länge [mm]: 278; Breite [mm]: 175; Höhe [mm]: 175; Polanordnung (I1): 0; Bodenleistenausführung: B13; Gewicht[kg] (C4): 17,9; Batterie (C12): EFB-Batterie (V3); Vorgaben des Fahrzeugherstellers beachten: 1	2800012004280	-
1.6 CDTI (B05)	74 kW	02/12→		2800012022280	-
1.6 CDTI (B05)	77 kW	02/12→			
1.6 CDTI (B05)	88 kW	04/15→		2800012006280	-
2.0 CDTI (B05)	99 kW	02/12→	; Spannung [V] (C8): 12; Batterie-Kapazität [Ah] (C10): 65; Kälteprüfstrom EN [A] (C9): 650; Länge [mm]: 278; Breite [mm]: 175; Höhe [mm]: 175; Polanordnung (I1): 0; Bodenleistenausführung: B13; Gewicht[kg] (C4): 17,9; Batterie (C12): EFB-Batterie (V3); Vorgaben des Fahrzeugherstellers beachten: 1	2800012004280	-
			Spannung [V] (C8): 12; Batterie-Kapazität [Ah] (C10): 70; Kälteprüfstrom EN [A] (C9): 680; Länge [mm]: 278; Breite [mm]: 175; Höhe [mm]: 175; Polanordnung (I1): 0; Bodenleistenausführung: B13; Gewicht[kg] (C4): 16,4	2800012022280	-

OPEL - COMBO Life (X19) 06/18→

+- Starterbatterie

1.2	81 kW	06/18→		2800012006280	-
1.5	75 kW	06/18→			
1.5	96 kW	06/18→			

OPEL - COMBO Tour 10/01→12/11

+- Starterbatterie

1.3 CDTI 16V	51 kW	06/04→01/11	; Spannung [V] (C8): 12; Batterie-Kapazität [Ah] (C10): 65; Kälteprüfstrom EN [A] (C9): 650; Länge [mm]: 278; Breite [mm]: 175; Höhe [mm]: 175; Polanordnung (I1): 0; Bodenleistenausführung: B13; Gewicht[kg] (C4): 17,9; Batterie (C12): EFB-Batterie (V3); Vorgaben des Fahrzeugherstellers beachten: 1	2800012004280	-
1.3 CDTI 16V	55 kW	10/05→12/11		2800012020280	-
1.4	66 kW	10/04→12/11		2800012018280	-
1.6	64 kW	10/01→09/06			
1.6 CNG	69 kW	06/06→12/11			
1.6 CNG	71 kW	04/05→01/11			
1.7 CDTI 16V	74 kW	07/04→12/11	; Spannung [V] (C8): 12; Batterie-Kapazität [Ah] (C10): 65; Kälteprüfstrom EN [A] (C9): 650; Länge [mm]: 278; Breite [mm]: 175; Höhe [mm]: 175; Polanordnung (I1): 0; Bodenleistenausführung: B13; Gewicht[kg] (C4): 17,9; Batterie (C12): EFB-Batterie (V3); Vorgaben des Fahrzeugherstellers beachten: 1	2800012004280	-
1.7 DI 16V	48 kW	10/01→06/04			
1.7 DTI 16V	55 kW	10/01→06/04			
			Spannung [V] (C8): 12; Batterie-Kapazität [Ah] (C10): 60; Kälteprüfstrom EN [A] (C9): 580; Länge [mm]: 242; Breite [mm]: 175; Höhe [mm]: 175; Polanordnung (I1): 0; Bodenleistenausführung: B13; Gewicht[kg] (C4): 14,3	2800012020280	-

OPEL - COMMODORE A 08/67→01/72

+- Starterbatterie

2.5	85 kW	08/67→08/69		2800012019280	-
2.5	88 kW	08/69→01/72			
2.5 GS	96 kW	08/67→01/72			
2.5 GS/E	110 kW	08/69→01/72			
2.8 GS	107 kW	05/70→01/72			



OPEL - COMMODORE A Coupe 08/67→01/72

Starterbatterie

2.5	85 kW	08/67→08/69	2800012019280	-
2.5	88 kW	08/69→01/72		
2.5 GS	96 kW	08/67→01/72		
2.5 GS/E	110 kW	08/69→01/72		
2.8 GS	107 kW	05/70→01/72		

OPEL - COMMODORE B 01/72→07/78

Starterbatterie

2.5	85 kW	01/72→07/78	2800012020280	-
2.5 GS	96 kW	01/72→08/75		
2.8 GS	103 kW	03/75→07/78		
2.8 GS	104 kW	01/72→07/78		
2.8 GS/E	114 kW	03/75→07/78		
2.8 GS/E	118 kW	07/72→02/75		

OPEL - COMMODORE B Coupe 01/72→07/78

Starterbatterie

2.5	85 kW	01/72→07/78	2800012020280	-
2.5 GS	96 kW	01/72→08/75		
2.8 GS	103 kW	03/75→07/78		
2.8 GS	104 kW	12/72→07/78		
2.8 GS/E	114 kW	03/75→07/78		
2.8 GS/E	118 kW	07/72→02/75		

OPEL - COMMODORE C (14_, 19_) 08/78→12/82

Starterbatterie

2.5 E	96 kW	05/81→12/82	2800012022280	-
2.5 S	85 kW	08/78→12/82		

OPEL - COMMODORE C Caravan (61) 12/80→12/82

Starterbatterie

2.5 E	96 kW	12/80→12/82	2800012022280	-
2.5 S	85 kW	12/80→12/82		

OPEL - CORSA A CC (S83) 09/82→03/93

Starterbatterie

1.0 (F08, M08, F68, M68)	33 kW	09/82→03/93	2800012018280	-
1.2 (F08, M08, F68, M68)	33 kW	09/82→08/90		
1.2 (F08, M08, F68, M68)	44 kW	09/82→08/90		
1.2 i (F08, M08, F68, M68)	33 kW	09/89→03/93		
1.2 N (F08, M08, F68, M68)	38 kW	01/90→03/93		
1.2 S (F08, M08, F68, M68)	40 kW	09/82→02/90		
1.3 (F08, M08, F68, M68)	44 kW	09/85→10/89		
1.3 i (F08, M08, F68, M68)	44 kW	09/86→09/90		
1.3 S (F08, M08, F68, M68)	51 kW	09/82→10/89		
1.4 i (F08, M08, F68, M68)	44 kW	01/90→03/93		
1.4 S (F08, M08, F68, M68)	53 kW	01/90→03/93		
1.4 Si (F08, M08, F68, M68)	60 kW	09/91→03/93		
1.5 D (F08, M08, F68, M68)	37 kW	09/87→03/93	2800012020280	-
1.5 TD (F08, M08, F68, M68)	49 kW	03/88→03/93		



OPEL - CORSA A CC (S83) 09/82→03/93

Starterbatterie

1.6 GSI (F08, M08, F68, M68)	72 kW	09/89→03/93	2800012018280	-
1.6 GSI (F08, M08, F68, M68)	74 kW	05/88→03/92		
1.6 GSI (F08, M08, M68, F68)	55 kW	08/88→09/92		
1.6 GSI Cat (F08, M08, F68, M68)	74 kW	02/92→03/93		

OPEL - CORSA A Kasten (S83) 02/86→09/94

Starterbatterie

1.0 (F08, W5L)	33 kW	02/86→04/89	2800012018280	-
1.2 (F08, W5L)	33 kW	02/86→04/89		
1.2 (F08, W5L)	40 kW	02/86→04/89		
1.2 (F08, W5L)	44 kW	02/86→07/90		
1.3 (F08, W5L)	44 kW	02/86→04/89		
1.3 (F08, W5L)	51 kW	02/86→04/89		
1.5 D (F08, W5L)	37 kW	06/87→04/89	2800012020280	-

OPEL - CORSA A TR (S83) 09/82→03/93

Starterbatterie

1.0 (F11, M11, F19, M19)	33 kW	09/82→09/92	2800012018280	-
1.2 N (F11, M11, F19, M19)	33 kW	01/85→10/87		
1.2 S (F11, M11, F19, M19)	43 kW	09/82→10/87		
1.2 S (F11, M11, M19, F19)	40 kW	09/82→03/93		
1.3 (F11, F19, M11, M19)	44 kW	09/85→10/87		
1.3 S (F11, M11, F19, M19)	51 kW	09/82→10/87		
1.5 D (F11, M11, F19, M19)	37 kW	10/87→11/92	2800012020280	-

OPEL - CORSA B (S93) 03/93→12/02

Starterbatterie

1.0 i 12V (F08, F68, M68)	40 kW	11/96→09/00	2800012018280	-
1.2 i (F08, F68, M68)	33 kW	03/93→09/00		
1.2 i 16V (F08, F68, M68)	48 kW	03/98→09/00		
1.4 i (F08, F68, M68)	40 kW	03/93→09/00		
1.4 i (F08, F68, M68)	44 kW	03/93→09/00		
1.4 i 16V (F08, F68, M68)	66 kW	09/94→09/00		
1.4 Si (F08, F68, M68)	60 kW	03/93→09/00		
1.5 D (F08, F68, M68)	37 kW	03/93→09/00	2800012020280	-
1.5 TD (F08, F68, M68)	49 kW	03/93→09/00		
1.6 GSI 16V (F08, F68, M68)	80 kW	03/93→09/00		
1.6 i 16V (F08, F68, M68)	78 kW	09/94→09/00		
1.7 D (F08, F68, M68)	44 kW	02/96→09/00		

OPEL - CORSA B Caravan (S93) 04/98→12/02

Starterbatterie

1.4 i 16V (F35)	66 kW	01/99→12/02	2800012018280	-
1.7 D (F35)	44 kW	01/99→12/02	2800012004280	-
; Spannung [V] (C8): 12; Batterie-Kapazität [Ah] (C10): 65; Kälteprüfstrom EN [A] (C9): 650; Länge [mm]: 278; Breite [mm]: 175; Höhe [mm]: 175; Polanordnung (11): 0; Bodenleistenausführung: B13; Gewicht[kg] (C4): 17,9; Batterie (C12): EFB-Batterie (V3); Vorgaben des Fahrzeugherstellers beachten: 1				
			2800012020280	-
Spannung [V] (C8): 12; Batterie-Kapazität [Ah] (C10): 60; Kälteprüfstrom EN [A] (C9): 580; Länge [mm]: 242; Breite [mm]: 175; Höhe [mm]: 175; Polanordnung (11): 0; Bodenleistenausführung: B13; Gewicht[kg] (C4): 14,3				

OPEL - CORSA B Kasten (S93) 08/94→12/01

Starterbatterie

1.4 i (F08, W5L)	44 kW	08/99→09/00	2800012018280	-
1.7 D (F08, W5L)	44 kW	08/99→09/00	2800012020280	-



OPEL - CORSA C (X01) 09/00→12/09

Starterbatterie

1.0 (F08, F68)	43 kW	09/00→06/03		2800012018280	-
1.0 (F08, F68)	44 kW	06/03→12/09			
1.2 (F08, F68)	55 kW	09/00→12/09			
1.2 Twinport (F08, F68)	59 kW	07/04→12/09			
1.3 CDTi (F08, F68)	51 kW	06/03→12/09	; Spannung [V] (C8): 12; Batterie-Kapazität [Ah] (C10): 65; Kälteprüfstrom EN [A] (C9): 650; Länge [mm]: 278; Breite [mm]: 175; Höhe [mm]: 175; Polanordnung (11): 0; Bodenleistenausführung: B13; Gewicht[kg] (C4): 17,9; Batterie (C12): EFB-Batterie (V3); Vorgaben des Fahrzeugherstellers beachten: 1	2800012004280	-
			Spannung [V] (C8): 12; Batterie-Kapazität [Ah] (C10): 60; Kälteprüfstrom EN [A] (C9): 580; Länge [mm]: 242; Breite [mm]: 175; Höhe [mm]: 175; Polanordnung (11): 0; Bodenleistenausführung: B13; Gewicht[kg] (C4): 14,3	2800012020280	-
1.4 (F08, F68)	66 kW	09/00→12/09		2800012018280	-
1.4 Twinport (F08, F68)	66 kW	06/03→12/09			
1.7 CDTi (F08, F68)	74 kW	06/03→12/09	; Spannung [V] (C8): 12; Batterie-Kapazität [Ah] (C10): 65; Kälteprüfstrom EN [A] (C9): 650; Länge [mm]: 278; Breite [mm]: 175; Höhe [mm]: 175; Polanordnung (11): 0; Bodenleistenausführung: B13; Gewicht[kg] (C4): 17,9; Batterie (C12): EFB-Batterie (V3); Vorgaben des Fahrzeugherstellers beachten: 1	2800012004280	-
1.7 DI (F08, F68)	48 kW	09/00→12/09			
1.7 DTi (F08, F68)	55 kW	09/00→12/09			
			Spannung [V] (C8): 12; Batterie-Kapazität [Ah] (C10): 60; Kälteprüfstrom EN [A] (C9): 580; Länge [mm]: 242; Breite [mm]: 175; Höhe [mm]: 175; Polanordnung (11): 0; Bodenleistenausführung: B13; Gewicht[kg] (C4): 14,3	2800012020280	-
1.8 (F08, F68)	92 kW	09/00→12/09		2800012020280	-

OPEL - CORSA C Kasten (X01) 09/00→12/12

Starterbatterie

1.2 (F08, W5L)	59 kW	07/05→06/06		2800012018280	-
1.2 16V (F08, W5L)	55 kW	09/00→07/03			
1.3 CDTi 16V (F08, W5L)	51 kW	07/05→06/06	; Spannung [V] (C8): 12; Batterie-Kapazität [Ah] (C10): 65; Kälteprüfstrom EN [A] (C9): 650; Länge [mm]: 278; Breite [mm]: 175; Höhe [mm]: 175; Polanordnung (11): 0; Bodenleistenausführung: B13; Gewicht[kg] (C4): 17,9; Batterie (C12): EFB-Batterie (V3); Vorgaben des Fahrzeugherstellers beachten: 1	2800012004280	-
			Spannung [V] (C8): 12; Batterie-Kapazität [Ah] (C10): 60; Kälteprüfstrom EN [A] (C9): 580; Länge [mm]: 242; Breite [mm]: 175; Höhe [mm]: 175; Polanordnung (11): 0; Bodenleistenausführung: B13; Gewicht[kg] (C4): 14,3	2800012020280	-
1.4 (W5L, F08)	66 kW	08/03→06/12		2800012018280	-
1.7 CDTi (F08, W5L)	74 kW	08/03→12/12	; Spannung [V] (C8): 12; Batterie-Kapazität [Ah] (C10): 65; Kälteprüfstrom EN [A] (C9): 650; Länge [mm]: 278; Breite [mm]: 175; Höhe [mm]: 175; Polanordnung (11): 0; Bodenleistenausführung: B13; Gewicht[kg] (C4): 17,9; Batterie (C12): EFB-Batterie (V3); Vorgaben des Fahrzeugherstellers beachten: 1	2800012004280	-
1.7 DI 16V (F08, W5L)	48 kW	09/00→07/03			
1.7 DTi 16V (F08, W5L)	55 kW	09/00→07/03			
			Spannung [V] (C8): 12; Batterie-Kapazität [Ah] (C10): 60; Kälteprüfstrom EN [A] (C9): 580; Länge [mm]: 242; Breite [mm]: 175; Höhe [mm]: 175; Polanordnung (11): 0; Bodenleistenausführung: B13; Gewicht[kg] (C4): 14,3	2800012020280	-



OPEL - CORSA D (S07) 07/06→08/14

Starterbatterie

1.2 (L08, L68)	51 kW	12/09→08/14	; Spannung [V] (C8): 12; Batterie-Kapazität [Ah] (C10): 70; Kälteprüfstrom EN [A] (C9): 720; Länge [mm]: 278; Breite [mm]: 175; Höhe [mm]: 190; Polanordnung (11): 0; Bodenleistenausführung: B13; Gewicht[kg] (C4): 20,3; Batterie (C12): AGM-Batterie (V2); Vorgaben des Fahrzeugherstellers beachten: 1; Fahrzeugausstattung: für Fahrzeuge mit Start-Stopp-Funktion (V1)	2800012006280	-
			Spannung [V] (C8): 12; Batterie-Kapazität [Ah] (C10): 55; Kälteprüfstrom EN [A] (C9): 540; Länge [mm]: 207; Breite [mm]: 175; Höhe [mm]: 190; Polanordnung (11): 0; Bodenleistenausführung: B13; Gewicht[kg] (C4): 13	2800012019280	-
1.2 (L08, L68)	59 kW	07/06→08/14	; Spannung [V] (C8): 12; Batterie-Kapazität [Ah] (C10): 60; Kälteprüfstrom EN [A] (C9): 560; Länge [mm]: 242; Breite [mm]: 175; Höhe [mm]: 190; Polanordnung (11): 0; Bodenleistenausführung: B13; Gewicht[kg] (C4): 17; Batterie (C12): EFB-Batterie (V3); Vorgaben des Fahrzeugherstellers beachten: 1	2800012000280	-
			Spannung [V] (C8): 12; Batterie-Kapazität [Ah] (C10): 55; Kälteprüfstrom EN [A] (C9): 540; Länge [mm]: 207; Breite [mm]: 175; Höhe [mm]: 190; Polanordnung (11): 0; Bodenleistenausführung: B13; Gewicht[kg] (C4): 13	2800012019280	-
1.2 (L08, L68)	63 kW	12/09→08/14	; Spannung [V] (C8): 12; Batterie-Kapazität [Ah] (C10): 70; Kälteprüfstrom EN [A] (C9): 720; Länge [mm]: 278; Breite [mm]: 175; Höhe [mm]: 190; Polanordnung (11): 0; Bodenleistenausführung: B13; Gewicht[kg] (C4): 20,3; Batterie (C12): AGM-Batterie (V2); Vorgaben des Fahrzeugherstellers beachten: 1; Fahrzeugausstattung: für Fahrzeuge mit Start-Stopp-Funktion (V1)	2800012006280	-
			Spannung [V] (C8): 12; Batterie-Kapazität [Ah] (C10): 55; Kälteprüfstrom EN [A] (C9): 540; Länge [mm]: 207; Breite [mm]: 175; Höhe [mm]: 190; Polanordnung (11): 0; Bodenleistenausführung: B13; Gewicht[kg] (C4): 13	2800012019280	-
1.2 LPG (L08, L68)	59 kW	08/06→08/14	; Spannung [V] (C8): 12; Batterie-Kapazität [Ah] (C10): 60; Kälteprüfstrom EN [A] (C9): 560; Länge [mm]: 242; Breite [mm]: 175; Höhe [mm]: 190; Polanordnung (11): 0; Bodenleistenausführung: B13; Gewicht[kg] (C4): 17; Batterie (C12): EFB-Batterie (V3); Vorgaben des Fahrzeugherstellers beachten: 1	2800012000280	-
			Spannung [V] (C8): 12; Batterie-Kapazität [Ah] (C10): 55; Kälteprüfstrom EN [A] (C9): 540; Länge [mm]: 207; Breite [mm]: 175; Höhe [mm]: 190; Polanordnung (11): 0; Bodenleistenausführung: B13; Gewicht[kg] (C4): 13	2800012019280	-
1.2 LPG (L08, L68)	61 kW	06/11→08/14		2800012019280	-
1.2 LPG (L08, L68)	63 kW	06/11→08/14		2800012019280	-
1.3 CDTI (L08, L68)	55 kW	07/06→08/14	; Spannung [V] (C8): 12; Batterie-Kapazität [Ah] (C10): 65; Kälteprüfstrom EN [A] (C9): 650; Länge [mm]: 278; Breite [mm]: 175; Höhe [mm]: 175; Polanordnung (11): 0; Bodenleistenausführung: B13; Gewicht[kg] (C4): 17,9; Batterie (C12): EFB-Batterie (V3); Vorgaben des Fahrzeugherstellers beachten: 1	2800012004280	-
1.3 CDTI (L08, L68)	66 kW	07/06→06/11		2800012022280	-
			Spannung [V] (C8): 12; Batterie-Kapazität [Ah] (C10): 70; Kälteprüfstrom EN [A] (C9): 680; Länge [mm]: 278; Breite [mm]: 175; Höhe [mm]: 175; Polanordnung (11): 0; Bodenleistenausführung: B13; Gewicht[kg] (C4): 16,4		



OPEL - CORSA D (S07) 07/06→08/14

Starterbatterie

1.3 CDTI (L08, L68)	70 kW	06/09→08/14	; Spannung [V] (C8): 12; Batterie-Kapazität [Ah] (C10): 60; Kälteprüfstrom EN [A] (C9): 560; Länge [mm]: 242; Breite [mm]: 175; Höhe [mm]: 190; Polanordnung (11): 0; Bodenleistenausführung: B13; Gewicht[kg] (C4): 17; Batterie (C12): EFB-Batterie (V3); Vorgaben des Fahrzeugherstellers beachten: 1	2800012000280	-
			; Spannung [V] (C8): 12; Batterie-Kapazität [Ah] (C10): 70; Kälteprüfstrom EN [A] (C9): 650; Länge [mm]: 278; Breite [mm]: 175; Höhe [mm]: 190; Polanordnung (11): 0; Bodenleistenausführung: B13; Gewicht[kg] (C4): 20; Batterie (C12): EFB-Batterie (V3); Vorgaben des Fahrzeugherstellers beachten: 1	2800012001280	-
			; Spannung [V] (C8): 12; Batterie-Kapazität [Ah] (C10): 70; Kälteprüfstrom EN [A] (C9): 720; Länge [mm]: 278; Breite [mm]: 175; Höhe [mm]: 190; Polanordnung (11): 0; Bodenleistenausführung: B13; Gewicht[kg] (C4): 20,3; Batterie (C12): AGM-Batterie (V2); Vorgaben des Fahrzeugherstellers beachten: 1; Fahrzeugausstattung: für Fahrzeuge mit Start-Stopp-Funktion (V1)	2800012006280	-
			Spannung [V] (C8): 12; Batterie-Kapazität [Ah] (C10): 55; Kälteprüfstrom EN [A] (C9): 540; Länge [mm]: 207; Breite [mm]: 175; Höhe [mm]: 190; Polanordnung (11): 0; Bodenleistenausführung: B13; Gewicht[kg] (C4): 13	2800012019280	-
1.4 (L08, L68)	64 kW	09/09→08/14	; Spannung [V] (C8): 12; Batterie-Kapazität [Ah] (C10): 60; Kälteprüfstrom EN [A] (C9): 560; Länge [mm]: 242; Breite [mm]: 175; Höhe [mm]: 190; Polanordnung (11): 0; Bodenleistenausführung: B13; Gewicht[kg] (C4): 17; Batterie (C12): EFB-Batterie (V3); Vorgaben des Fahrzeugherstellers beachten: 1	2800012000280	-
			Spannung [V] (C8): 12; Batterie-Kapazität [Ah] (C10): 55; Kälteprüfstrom EN [A] (C9): 540; Länge [mm]: 207; Breite [mm]: 175; Höhe [mm]: 190; Polanordnung (11): 0; Bodenleistenausführung: B13; Gewicht[kg] (C4): 13	2800012019280	-
1.4 (L08, L68)	66 kW	07/06→08/14		2800012019280	-
1.4 (L08, L68)	74 kW	12/09→08/14	; Spannung [V] (C8): 12; Batterie-Kapazität [Ah] (C10): 70; Kälteprüfstrom EN [A] (C9): 720; Länge [mm]: 278; Breite [mm]: 175; Höhe [mm]: 190; Polanordnung (11): 0; Bodenleistenausführung: B13; Gewicht[kg] (C4): 20,3; Batterie (C12): AGM-Batterie (V2); Vorgaben des Fahrzeugherstellers beachten: 1; Fahrzeugausstattung: für Fahrzeuge mit Start-Stopp-Funktion (V1)	2800012006280	-
			Spannung [V] (C8): 12; Batterie-Kapazität [Ah] (C10): 55; Kälteprüfstrom EN [A] (C9): 540; Länge [mm]: 207; Breite [mm]: 175; Höhe [mm]: 190; Polanordnung (11): 0; Bodenleistenausführung: B13; Gewicht[kg] (C4): 13	2800012019280	-
1.4 (L08, L68)	88 kW	07/12→08/14	; Spannung [V] (C8): 12; Batterie-Kapazität [Ah] (C10): 70; Kälteprüfstrom EN [A] (C9): 650; Länge [mm]: 278; Breite [mm]: 175; Höhe [mm]: 190; Polanordnung (11): 0; Bodenleistenausführung: B13; Gewicht[kg] (C4): 20; Batterie (C12): EFB-Batterie (V3); Vorgaben des Fahrzeugherstellers beachten: 1	2800012001280	-
			; Spannung [V] (C8): 12; Batterie-Kapazität [Ah] (C10): 70; Kälteprüfstrom EN [A] (C9): 720; Länge [mm]: 278; Breite [mm]: 175; Höhe [mm]: 190; Polanordnung (11): 0; Bodenleistenausführung: B13; Gewicht[kg] (C4): 20,3; Batterie (C12): AGM-Batterie (V2); Vorgaben des Fahrzeugherstellers beachten: 1; Fahrzeugausstattung: für Fahrzeuge mit Start-Stopp-Funktion (V1)	2800012006280	-
			Spannung [V] (C8): 12; Batterie-Kapazität [Ah] (C10): 70; Kälteprüfstrom EN [A] (C9): 680; Länge [mm]: 278; Breite [mm]: 175; Höhe [mm]: 175; Polanordnung (11): 0; Bodenleistenausführung: B13; Gewicht[kg] (C4): 16,4	2800012022280	-
1.4 LPG (L08, L68)	64 kW	09/09→08/14		2800012019280	-



OPEL - CORSA D (S07) 07/06→08/14

Starterbatterie

1.4 LPG (L08, L68)	66 kW	08/06→12/11	; Spannung [V] (C8): 12; Batterie-Kapazität [Ah] (C10): 60; Kälteprüfstrom EN [A] (C9): 560; Länge [mm]: 242; Breite [mm]: 175; Höhe [mm]: 190; Polanordnung (11): O; Bodenleistenausführung: B13; Gewicht[kg] (C4): 17; Batterie (C12): EFB-Batterie (V3); Vorgaben des Fahrzeugherstellers beachten: 1	2800012000280	-
			Spannung [V] (C8): 12; Batterie-Kapazität [Ah] (C10): 55; Kälteprüfstrom EN [A] (C9): 540; Länge [mm]: 207; Breite [mm]: 175; Höhe [mm]: 190; Polanordnung (11): O; Bodenleistenausführung: B13; Gewicht[kg] (C4): 13	2800012019280	-
1.6 Turbo (L08, L68)	110 kW	05/07→08/14	; Spannung [V] (C8): 12; Batterie-Kapazität [Ah] (C10): 60; Kälteprüfstrom EN [A] (C9): 560; Länge [mm]: 242; Breite [mm]: 175; Höhe [mm]: 190; Polanordnung (11): O; Bodenleistenausführung: B13; Gewicht[kg] (C4): 17; Batterie (C12): EFB-Batterie (V3); Vorgaben des Fahrzeugherstellers beachten: 1	2800012000280	-
1.6 Turbo (L08, L68)	141 kW	11/06→08/14	Spannung [V] (C8): 12; Batterie-Kapazität [Ah] (C10): 60; Kälteprüfstrom EN [A] (C9): 580; Länge [mm]: 242; Breite [mm]: 175; Höhe [mm]: 175; Polanordnung (11): O; Bodenleistenausführung: B13; Gewicht[kg] (C4): 14,3	2800012020280	-
1.6 Turbo (L08, L68)	155 kW	06/11→08/14		2800012020280	-
1.7 CDTI (L08, L68)	92 kW	08/06→12/11	; Spannung [V] (C8): 12; Batterie-Kapazität [Ah] (C10): 65; Kälteprüfstrom EN [A] (C9): 650; Länge [mm]: 278; Breite [mm]: 175; Höhe [mm]: 175; Polanordnung (11): O; Bodenleistenausführung: B13; Gewicht[kg] (C4): 17,9; Batterie (C12): EFB-Batterie (V3); Vorgaben des Fahrzeugherstellers beachten: 1	2800012004280	-
1.7 CDTI (L08, L68)	96 kW	12/09→08/14	Spannung [V] (C8): 12; Batterie-Kapazität [Ah] (C10): 70; Kälteprüfstrom EN [A] (C9): 680; Länge [mm]: 278; Breite [mm]: 175; Höhe [mm]: 175; Polanordnung (11): O; Bodenleistenausführung: B13; Gewicht[kg] (C4): 16,4	2800012022280	-

OPEL - CORSA D Van (S07) 07/06→08/14

Starterbatterie

1.0 (L08)	48 kW	01/10→08/14		2800012019280	-
1.2 (L08)	51 kW	01/10→08/14			
1.2 (L08)	59 kW	08/06→08/14			
1.2 (L08)	63 kW	06/10→08/14	; Spannung [V] (C8): 12; Batterie-Kapazität [Ah] (C10): 70; Kälteprüfstrom EN [A] (C9): 720; Länge [mm]: 278; Breite [mm]: 175; Höhe [mm]: 190; Polanordnung (11): O; Bodenleistenausführung: B13; Gewicht[kg] (C4): 20,3; Batterie (C12): AGM-Batterie (V2); Vorgaben des Fahrzeugherstellers beachten: 1; Fahrzeugausstattung: für Fahrzeuge mit Start-Stopp-Funktion (V1)	2800012006280	-
			Spannung [V] (C8): 12; Batterie-Kapazität [Ah] (C10): 55; Kälteprüfstrom EN [A] (C9): 540; Länge [mm]: 207; Breite [mm]: 175; Höhe [mm]: 190; Polanordnung (11): O; Bodenleistenausführung: B13; Gewicht[kg] (C4): 13	2800012019280	-
1.3 CDTI (L08)	55 kW	07/06→08/14	; Spannung [V] (C8): 12; Batterie-Kapazität [Ah] (C10): 65; Kälteprüfstrom EN [A] (C9): 650; Länge [mm]: 278; Breite [mm]: 175; Höhe [mm]: 175; Polanordnung (11): O; Bodenleistenausführung: B13; Gewicht[kg] (C4): 17,9; Batterie (C12): EFB-Batterie (V3); Vorgaben des Fahrzeugherstellers beachten: 1	2800012004280	-
1.3 CDTI (L08)	66 kW	07/06→06/10	Spannung [V] (C8): 12; Batterie-Kapazität [Ah] (C10): 70; Kälteprüfstrom EN [A] (C9): 680; Länge [mm]: 278; Breite [mm]: 175; Höhe [mm]: 175; Polanordnung (11): O; Bodenleistenausführung: B13; Gewicht[kg] (C4): 16,4	2800012022280	-



OPEL - CORSA D Van (S07) 07/06→08/14

Starterbatterie

1.3 CDTI (L08)	70 kW	11/09→08/14	; Spannung [V] (C8): 12; Batterie-Kapazität [Ah] (C10): 70; Kälteprüfstrom EN [A] (C9): 720; Länge [mm]: 278; Breite [mm]: 175; Höhe [mm]: 190; Polanordnung (I1): 0; Bodenleistenausführung: B13; Gewicht[kg] (C4): 20,3; Batterie (C12): AGM-Batterie (V2); Vorgaben des Fahrzeugherstellers beachten: 1; Fahrzeugausstattung: für Fahrzeuge mit Start-Stopp-Funktion (V1)	2800012006280	-
			Spannung [V] (C8): 12; Batterie-Kapazität [Ah] (C10): 55; Kälteprüfstrom EN [A] (C9): 540; Länge [mm]: 207; Breite [mm]: 175; Höhe [mm]: 190; Polanordnung (I1): 0; Bodenleistenausführung: B13; Gewicht[kg] (C4): 13	2800012019280	-

OPEL - CORSA E (X15) 09/14→

Starterbatterie

1.2 (08, 68)	51 kW	09/14→		2800012018280	-
--------------	-------	--------	--	----------------------	---

OPEL - CROSSLAND X (P17) 03/17→

Starterbatterie

1.2 (75)	60 kW	03/17→		2800012006280	-
1.2 (75)	81 kW	03/17→			
1.2 (75)	96 kW	03/17→			
1.5 Turbo D (75)	75 kW	06/18→			
1.6 Turbo D (75)	73 kW	03/17→			
1.6 Turbo D (75)	85 kW	08/17→			
1.6 Turbo D (75)	88 kW	03/17→			

OPEL - DIPLOMAT A 10/64→03/69

Starterbatterie

4.6	140 kW	10/64→03/69		2800012021280	-
5.4	169 kW	09/66→03/69			

OPEL - DIPLOMAT A Coupe 03/65→10/67

Starterbatterie

5.4	169 kW	03/65→10/67		2800012021280	-
-----	--------	-------------	--	----------------------	---

OPEL - DIPLOMAT B 03/69→08/78

Starterbatterie

2.8	103 kW	09/72→08/78		2800012021280	-
2.8 E	121 kW	03/69→02/75			
5.4	169 kW	03/69→01/78			

OPEL - FRONTERA A (U92) 03/92→10/98

Starterbatterie

2.2 i (54MWL4)	100 kW	03/95→10/98		2800012023280	-
2.3 TD (5JMWL4)	74 kW	03/92→10/98			
2.4 i (53MWL4)	92 kW	03/92→10/98			
2.5 TDS	85 kW	09/96→10/98			
2.8 TD (5BMWV4, 5BSUD2)	83 kW	03/95→08/98			

OPEL - FRONTERA A Sport (U92) 03/92→10/98

Starterbatterie

2.0 i (52SUD2, 55SUD2)	85 kW	03/92→10/98		2800012023280	-
2.5 TDS	85 kW	09/96→10/98			
2.8 TD (5BSUD2)	83 kW	03/95→08/96			



OPEL - FRONTERA B (U99) 09/98→07/04

Starterbatterie

2.2 DTI (6B_66, 6B_76)	88 kW	09/02→07/04	; Spannung [V] (C8): 12; Batterie-Kapazität [Ah] (C10): 70; Kälteprüfstrom EN [A] (C9): 650; Länge [mm]: 278; Breite [mm]: 175; Höhe [mm]: 190; Polanordnung (11): 0; Bodenleistenausführung: B13; Gewicht[kg] (C4): 20; Batterie (C12): EFB-Batterie (V3); Vorgaben des Fahrzeugherstellers beachten: 1	2800012001280	-
			; Spannung [V] (C8): 12; Batterie-Kapazität [Ah] (C10): 70; Kälteprüfstrom EN [A] (C9): 720; Länge [mm]: 278; Breite [mm]: 175; Höhe [mm]: 190; Polanordnung (11): 0; Bodenleistenausführung: B13; Gewicht[kg] (C4): 20,3; Batterie (C12): AGM-Batterie (V2); Vorgaben des Fahrzeugherstellers beachten: 1; Fahrzeugausstattung: für Fahrzeuge mit Start-Stopp-Funktion (VI)	2800012006280	-
			Spannung [V] (C8): 12; Batterie-Kapazität [Ah] (C10): 80; Kälteprüfstrom EN [A] (C9): 750; Länge [mm]: 278; Breite [mm]: 175; Höhe [mm]: 190; Polanordnung (11): 0; Bodenleistenausführung: B13; Gewicht[kg] (C4): 18,1	2800012023280	-
2.2 DTI (6B_ZC, 6B_VF, 6B_66, 6B_76)	85 kW	09/98→12/03		2800012023280	-
2.2 i (6B_ZC, 6B_VF, 6B_66, 6B_76)	100 kW	10/98→07/04	; Spannung [V] (C8): 12; Batterie-Kapazität [Ah] (C10): 70; Kälteprüfstrom EN [A] (C9): 650; Länge [mm]: 278; Breite [mm]: 175; Höhe [mm]: 190; Polanordnung (11): 0; Bodenleistenausführung: B13; Gewicht[kg] (C4): 20; Batterie (C12): EFB-Batterie (V3); Vorgaben des Fahrzeugherstellers beachten: 1	2800012001280	-
			; Spannung [V] (C8): 12; Batterie-Kapazität [Ah] (C10): 70; Kälteprüfstrom EN [A] (C9): 720; Länge [mm]: 278; Breite [mm]: 175; Höhe [mm]: 190; Polanordnung (11): 0; Bodenleistenausführung: B13; Gewicht[kg] (C4): 20,3; Batterie (C12): AGM-Batterie (V2); Vorgaben des Fahrzeugherstellers beachten: 1; Fahrzeugausstattung: für Fahrzeuge mit Start-Stopp-Funktion (VI)	2800012006280	-
			Spannung [V] (C8): 12; Batterie-Kapazität [Ah] (C10): 60; Kälteprüfstrom EN [A] (C9): 580; Länge [mm]: 242; Breite [mm]: 175; Höhe [mm]: 175; Polanordnung (11): 0; Bodenleistenausführung: B13; Gewicht[kg] (C4): 14,3	2800012020280	-
3.2 i (6B1VF, 6B1_6)	151 kW	10/98→07/04	; Spannung [V] (C8): 12; Batterie-Kapazität [Ah] (C10): 70; Kälteprüfstrom EN [A] (C9): 650; Länge [mm]: 278; Breite [mm]: 175; Höhe [mm]: 190; Polanordnung (11): 0; Bodenleistenausführung: B13; Gewicht[kg] (C4): 20; Batterie (C12): EFB-Batterie (V3); Vorgaben des Fahrzeugherstellers beachten: 1	2800012001280	-
			; Spannung [V] (C8): 12; Batterie-Kapazität [Ah] (C10): 70; Kälteprüfstrom EN [A] (C9): 720; Länge [mm]: 278; Breite [mm]: 175; Höhe [mm]: 190; Polanordnung (11): 0; Bodenleistenausführung: B13; Gewicht[kg] (C4): 20,3; Batterie (C12): AGM-Batterie (V2); Vorgaben des Fahrzeugherstellers beachten: 1; Fahrzeugausstattung: für Fahrzeuge mit Start-Stopp-Funktion (VI)	2800012006280	-
			Spannung [V] (C8): 12; Batterie-Kapazität [Ah] (C10): 80; Kälteprüfstrom EN [A] (C9): 750; Länge [mm]: 278; Breite [mm]: 175; Höhe [mm]: 190; Polanordnung (11): 0; Bodenleistenausführung: B13; Gewicht[kg] (C4): 18,1	2800012023280	-

OPEL - GT 09/68→08/73

Starterbatterie

1.1	44 kW	09/68→12/70		2800012018280	-
1.9	66 kW	09/68→08/73			



OPEL - GT Cabriolet (M07) 06/07→12/11

Starterbatterie

2.0 (G67)	194 kW	06/07→12/11	; Spannung [V] (C8): 12; Batterie-Kapazität [Ah] (C10): 65; Kälteprüfstrom EN [A] (C9): 650; Länge [mm]: 278; Breite [mm]: 175; Höhe [mm]: 175; Polanordnung (11): 0; Bodenleistenausführung: B13; Gewicht[kg] (C4): 179; Batterie (C12): EFB-Batterie (V3); Vorgaben des Fahrzeugherstellers beachten: 1	2800012004280	-
			Spannung [V] (C8): 12; Batterie-Kapazität [Ah] (C10): 70; Kälteprüfstrom EN [A] (C9): 680; Länge [mm]: 278; Breite [mm]: 175; Höhe [mm]: 175; Polanordnung (11): 0; Bodenleistenausführung: B13; Gewicht[kg] (C4): 164	2800012022280	-

OPEL - INSIGNIA A (G09) 07/08→03/17

Starterbatterie

1.4 (68)	103 kW	04/11→03/17	; Spannung [V] (C8): 12; Batterie-Kapazität [Ah] (C10): 70; Kälteprüfstrom EN [A] (C9): 720; Länge [mm]: 278; Breite [mm]: 175; Höhe [mm]: 190; Polanordnung (11): 0; Bodenleistenausführung: B13; Gewicht[kg] (C4): 20,3; Batterie (C12): AGM-Batterie (V2); Vorgaben des Fahrzeugherstellers beachten: 1; Fahrzeugausstattung: für Fahrzeuge mit Start-Stopp-Funktion (V1)	2800012006280	-
			Spannung [V] (C8): 12; Batterie-Kapazität [Ah] (C10): 60; Kälteprüfstrom EN [A] (C9): 580; Länge [mm]: 242; Breite [mm]: 175; Höhe [mm]: 175; Polanordnung (11): 0; Bodenleistenausführung: B13; Gewicht[kg] (C4): 14,3	2800012020280	-
1.4 LPG (68)	103 kW	07/12→03/17	; Spannung [V] (C8): 12; Batterie-Kapazität [Ah] (C10): 70; Kälteprüfstrom EN [A] (C9): 650; Länge [mm]: 278; Breite [mm]: 175; Höhe [mm]: 190; Polanordnung (11): 0; Bodenleistenausführung: B13; Gewicht[kg] (C4): 20; Batterie (C12): EFB-Batterie (V3); Vorgaben des Fahrzeugherstellers beachten: 1	2800012001280	-
			; Spannung [V] (C8): 12; Batterie-Kapazität [Ah] (C10): 70; Kälteprüfstrom EN [A] (C9): 720; Länge [mm]: 278; Breite [mm]: 175; Höhe [mm]: 190; Polanordnung (11): 0; Bodenleistenausführung: B13; Gewicht[kg] (C4): 20,3; Batterie (C12): AGM-Batterie (V2); Vorgaben des Fahrzeugherstellers beachten: 1; Fahrzeugausstattung: für Fahrzeuge mit Start-Stopp-Funktion (V1)	2800012006280	-
			Spannung [V] (C8): 12; Batterie-Kapazität [Ah] (C10): 60; Kälteprüfstrom EN [A] (C9): 580; Länge [mm]: 242; Breite [mm]: 175; Höhe [mm]: 175; Polanordnung (11): 0; Bodenleistenausführung: B13; Gewicht[kg] (C4): 14,3	2800012020280	-
1.6 (68)	85 kW	07/08→03/17		2800012020280	-
1.6 CDTi (68)	88 kW	07/15→03/17		2800012006280	-
1.6 CDTi (68)	100 kW	07/15→03/17		2800012006280	-



OPEL - INSIGNIA A (G09) 07/08→03/17

Starterbatterie

1.6 SIDI (68)	125 kW	03/13→03/17	; Spannung [V] (C8): 12; Batterie-Kapazität [Ah] (C10): 80; Kälteprüfstrom EN [A] (C9): 730; Länge [mm]: 315; Breite [mm]: 175; Höhe [mm]: 190; Polanordnung (11): O; Bodenleistenausführung: B13; Gewicht[kg] (C4): 22,4; Batterie (C12): EFB-Batterie (V3); Vorgaben des Fahrzeugherstellers beachten: 1	2800012002280	-
			; Spannung [V] (C8): 12; Batterie-Kapazität [Ah] (C10): 95; Kälteprüfstrom EN [A] (C9): 800; Länge [mm]: 353; Breite [mm]: 175; Höhe [mm]: 190; Polanordnung (11): O; Bodenleistenausführung: B13; Gewicht[kg] (C4): 25,1; Batterie (C12): EFB-Batterie (V3); Vorgaben des Fahrzeugherstellers beachten: 1	2800012003280	-
			; Spannung [V] (C8): 12; Batterie-Kapazität [Ah] (C10): 70; Kälteprüfstrom EN [A] (C9): 720; Länge [mm]: 278; Breite [mm]: 175; Höhe [mm]: 190; Polanordnung (11): O; Bodenleistenausführung: B13; Gewicht[kg] (C4): 20,3; Batterie (C12): AGM-Batterie (V2); Vorgaben des Fahrzeugherstellers beachten: 1; Fahrzeugausstattung: für Fahrzeuge mit Start-Stopp-Funktion (V1)	2800012006280	-
			; Spannung [V] (C8): 12; Batterie-Kapazität [Ah] (C10): 92; Kälteprüfstrom EN [A] (C9): 850; Länge [mm]: 353; Breite [mm]: 175; Höhe [mm]: 190; Polanordnung (11): O; Bodenleistenausführung: B13; Gewicht[kg] (C4): 25,8; Batterie (C12): AGM-Batterie (V2); Vorgaben des Fahrzeugherstellers beachten: 1; Fahrzeugausstattung: für Fahrzeuge mit Start-Stopp-Funktion (V1)	2800012008280	-
			Spannung [V] (C8): 12; Batterie-Kapazität [Ah] (C10): 60; Kälteprüfstrom EN [A] (C9): 580; Länge [mm]: 242; Breite [mm]: 175; Höhe [mm]: 175; Polanordnung (11): O; Bodenleistenausführung: B13; Gewicht[kg] (C4): 14,3	2800012020280	-
1.6 Turbo (68)	132 kW	07/08→03/17		2800012020280	-
				2800012004280	-
1.8 (68)	103 kW	07/08→03/17	; Spannung [V] (C8): 12; Batterie-Kapazität [Ah] (C10): 65; Kälteprüfstrom EN [A] (C9): 650; Länge [mm]: 278; Breite [mm]: 175; Höhe [mm]: 175; Polanordnung (11): O; Bodenleistenausführung: B13; Gewicht[kg] (C4): 17,9; Batterie (C12): EFB-Batterie (V3); Vorgaben des Fahrzeugherstellers beachten: 1	2800012004280	-
			Spannung [V] (C8): 12; Batterie-Kapazität [Ah] (C10): 60; Kälteprüfstrom EN [A] (C9): 580; Länge [mm]: 242; Breite [mm]: 175; Höhe [mm]: 175; Polanordnung (11): O; Bodenleistenausführung: B13; Gewicht[kg] (C4): 14,3	2800012020280	-
			; Spannung [V] (C8): 12; Batterie-Kapazität [Ah] (C10): 70; Kälteprüfstrom EN [A] (C9): 650; Länge [mm]: 278; Breite [mm]: 175; Höhe [mm]: 190; Polanordnung (11): O; Bodenleistenausführung: B13; Gewicht[kg] (C4): 20; Batterie (C12): EFB-Batterie (V3); Vorgaben des Fahrzeugherstellers beachten: 1	2800012001280	-
			; Spannung [V] (C8): 12; Batterie-Kapazität [Ah] (C10): 70; Kälteprüfstrom EN [A] (C9): 720; Länge [mm]: 278; Breite [mm]: 175; Höhe [mm]: 190; Polanordnung (11): O; Bodenleistenausführung: B13; Gewicht[kg] (C4): 20,3; Batterie (C12): AGM-Batterie (V2); Vorgaben des Fahrzeugherstellers beachten: 1; Fahrzeugausstattung: für Fahrzeuge mit Start-Stopp-Funktion (V1)	2800012006280	-
			Spannung [V] (C8): 12; Batterie-Kapazität [Ah] (C10): 85; Kälteprüfstrom EN [A] (C9): 760; Länge [mm]: 315; Breite [mm]: 175; Höhe [mm]: 175; Polanordnung (11): O; Bodenleistenausführung: B13; Gewicht[kg] (C4): 18,8	2800012024280	-
2.0 Biturbo CDTI (68)	140 kW	07/08→12/11		2800012025280	-
				2800012001280	-
2.0 Biturbo CDTI (68)	143 kW	01/12→03/17	; Spannung [V] (C8): 12; Batterie-Kapazität [Ah] (C10): 70; Kälteprüfstrom EN [A] (C9): 650; Länge [mm]: 278; Breite [mm]: 175; Höhe [mm]: 190; Polanordnung (11): O;	2800012001280	-





OPEL - INSIGNIA A (G09) 07/08→03/17

Starterbatterie

Modell	Leistung	Zeitraum	Spezifikationen	Artikelnummer	Notiz
2.0 Biturbo CDTI (68)	143 kW	01/12→03/17	Bodenleistenausführung: B13; Gewicht[kg] (C4): 20; Batterie (C12): EFB-Batterie (V3); Vorgaben des Fahrzeugherstellers beachten: 1		
			; Spannung [V] (C8): 12; Batterie-Kapazität [Ah] (C10): 80; Kälteprüfstrom EN [A] (C9): 730; Länge [mm]: 315; Breite [mm]: 175; Höhe [mm]: 190; Polanordnung (11): 0; Bodenleistenausführung: B13; Gewicht[kg] (C4): 22,4; Batterie (C12): EFB-Batterie (V3); Vorgaben des Fahrzeugherstellers beachten: 1	2800012002280	-
			; Spannung [V] (C8): 12; Batterie-Kapazität [Ah] (C10): 75; Kälteprüfstrom EN [A] (C9): 730; Länge [mm]: 315; Breite [mm]: 175; Höhe [mm]: 175; Polanordnung (11): 0; Bodenleistenausführung: B13; Gewicht[kg] (C4): 20; Batterie (C12): EFB-Batterie (V3); Vorgaben des Fahrzeugherstellers beachten: 1	2800012005280	-
			; Spannung [V] (C8): 12; Batterie-Kapazität [Ah] (C10): 70; Kälteprüfstrom EN [A] (C9): 720; Länge [mm]: 278; Breite [mm]: 175; Höhe [mm]: 190; Polanordnung (11): 0; Bodenleistenausführung: B13; Gewicht[kg] (C4): 20,3; Batterie (C12): AGM-Batterie (V2); Vorgaben des Fahrzeugherstellers beachten: 1; Fahrzeugausstattung: für Fahrzeuge mit Start-Stopp-Funktion (V1)	2800012006280	-
			; Spannung [V] (C8): 12; Batterie-Kapazität [Ah] (C10): 80; Kälteprüfstrom EN [A] (C9): 800; Länge [mm]: 315; Breite [mm]: 175; Höhe [mm]: 190; Polanordnung (11): 0; Bodenleistenausführung: B13; Gewicht[kg] (C4): 23; Batterie (C12): AGM-Batterie (V2); Vorgaben des Fahrzeugherstellers beachten: 1; Fahrzeugausstattung: für Fahrzeuge mit Start-Stopp-Funktion (V1)	2800012007280	-
			Spannung [V] (C8): 12; Batterie-Kapazität [Ah] (C10): 85; Kälteprüfstrom EN [A] (C9): 760; Länge [mm]: 315; Breite [mm]: 175; Höhe [mm]: 175; Polanordnung (11): 0; Bodenleistenausführung: B13; Gewicht[kg] (C4): 18,8	2800012024280	-
2.0 Biturbo CDTI 4x4 (68)	140 kW	05/09→12/11	Spannung [V] (C8): 12; Batterie-Kapazität [Ah] (C10): 90; Kälteprüfstrom EN [A] (C9): 850; Länge [mm]: 353; Breite [mm]: 175; Höhe [mm]: 175; Polanordnung (11): 0; Bodenleistenausführung: B13; Gewicht[kg] (C4): 21	2800012025280	-
			; Spannung [V] (C8): 12; Batterie-Kapazität [Ah] (C10): 70; Kälteprüfstrom EN [A] (C9): 650; Länge [mm]: 278; Breite [mm]: 175; Höhe [mm]: 190; Polanordnung (11): 0; Bodenleistenausführung: B13; Gewicht[kg] (C4): 20; Batterie (C12): EFB-Batterie (V3); Vorgaben des Fahrzeugherstellers beachten: 1	2800012001280	-
			; Spannung [V] (C8): 12; Batterie-Kapazität [Ah] (C10): 70; Kälteprüfstrom EN [A] (C9): 720; Länge [mm]: 278; Breite [mm]: 175; Höhe [mm]: 190; Polanordnung (11): 0; Bodenleistenausführung: B13; Gewicht[kg] (C4): 20,3; Batterie (C12): AGM-Batterie (V2); Vorgaben des Fahrzeugherstellers beachten: 1; Fahrzeugausstattung: für Fahrzeuge mit Start-Stopp-Funktion (V1)	2800012006280	-



OPEL - INSIGNIA A (G09) 07/08→03/17

Starterbatterie

2.0 Biturbo CDTI 4x4 (68) 143 kW 01/12→03/17		; Spannung [V] (C8): 12; Batterie-Kapazität [Ah] (C10): 70; Kälteprüfstrom EN [A] (C9): 650; Länge [mm]: 278; Breite [mm]: 175; Höhe [mm]: 190; Polanordnung (11): 0; Bodenleistenausführung: B13; Gewicht[kg] (C4): 20; Batterie (C12): EFB-Batterie (V3); Vorgaben des Fahrzeugherstellers beachten: 1	2800012001280	-
		; Spannung [V] (C8): 12; Batterie-Kapazität [Ah] (C10): 80; Kälteprüfstrom EN [A] (C9): 730; Länge [mm]: 315; Breite [mm]: 175; Höhe [mm]: 190; Polanordnung (11): 0; Bodenleistenausführung: B13; Gewicht[kg] (C4): 22,4; Batterie (C12): EFB-Batterie (V3); Vorgaben des Fahrzeugherstellers beachten: 1	2800012002280	-
		; Spannung [V] (C8): 12; Batterie-Kapazität [Ah] (C10): 70; Kälteprüfstrom EN [A] (C9): 720; Länge [mm]: 278; Breite [mm]: 175; Höhe [mm]: 190; Polanordnung (11): 0; Bodenleistenausführung: B13; Gewicht[kg] (C4): 20,3; Batterie (C12): AGM-Batterie (V2); Vorgaben des Fahrzeugherstellers beachten: 1; Fahrzeugausstattung: für Fahrzeuge mit Start-Stopp-Funktion (V1)	2800012006280	-
		; Spannung [V] (C8): 12; Batterie-Kapazität [Ah] (C10): 80; Kälteprüfstrom EN [A] (C9): 800; Länge [mm]: 315; Breite [mm]: 175; Höhe [mm]: 190; Polanordnung (11): 0; Bodenleistenausführung: B13; Gewicht[kg] (C4): 23; Batterie (C12): AGM-Batterie (V2); Vorgaben des Fahrzeugherstellers beachten: 1; Fahrzeugausstattung: für Fahrzeuge mit Start-Stopp-Funktion (V1)	2800012007280	-
		Spannung [V] (C8): 12; Batterie-Kapazität [Ah] (C10): 85; Kälteprüfstrom EN [A] (C9): 760; Länge [mm]: 315; Breite [mm]: 175; Höhe [mm]: 175; Polanordnung (11): 0; Bodenleistenausführung: B13; Gewicht[kg] (C4): 18,8	2800012024280	-
2.0 CDTI (68) 81 kW 07/08→03/17		Spannung [V] (C8): 12; Batterie-Kapazität [Ah] (C10): 90; Kälteprüfstrom EN [A] (C9): 850; Länge [mm]: 353; Breite [mm]: 175; Höhe [mm]: 175; Polanordnung (11): 0; Bodenleistenausführung: B13; Gewicht[kg] (C4): 21	2800012025280	-
		; Spannung [V] (C8): 12; Batterie-Kapazität [Ah] (C10): 70; Kälteprüfstrom EN [A] (C9): 650; Länge [mm]: 278; Breite [mm]: 175; Höhe [mm]: 190; Polanordnung (11): 0; Bodenleistenausführung: B13; Gewicht[kg] (C4): 20; Batterie (C12): EFB-Batterie (V3); Vorgaben des Fahrzeugherstellers beachten: 1	2800012001280	-
		; Spannung [V] (C8): 12; Batterie-Kapazität [Ah] (C10): 70; Kälteprüfstrom EN [A] (C9): 720; Länge [mm]: 278; Breite [mm]: 175; Höhe [mm]: 190; Polanordnung (11): 0; Bodenleistenausführung: B13; Gewicht[kg] (C4): 20,3; Batterie (C12): AGM-Batterie (V2); Vorgaben des Fahrzeugherstellers beachten: 1; Fahrzeugausstattung: für Fahrzeuge mit Start-Stopp-Funktion (V1)	2800012006280	-
		Spannung [V] (C8): 12; Batterie-Kapazität [Ah] (C10): 85; Kälteprüfstrom EN [A] (C9): 760; Länge [mm]: 315; Breite [mm]: 175; Höhe [mm]: 175; Polanordnung (11): 0; Bodenleistenausführung: B13; Gewicht[kg] (C4): 18,8	2800012024280	-
		Spannung [V] (C8): 12; Batterie-Kapazität [Ah] (C10): 90; Kälteprüfstrom EN [A] (C9): 850; Länge [mm]: 353; Breite [mm]: 175; Höhe [mm]: 175; Polanordnung (11): 0; Bodenleistenausführung: B13; Gewicht[kg] (C4): 21	2800012025280	-



OPEL - INSIGNIA A (G09) 07/08→03/17

Starterbatterie

2.0 CDTI (68)	88 kW	03/12→03/17	; Spannung [V] (C8): 12; Batterie-Kapazität [Ah] (C10): 80; Kälteprüfstrom EN [A] (C9): 730; Länge [mm]: 315; Breite [mm]: 175; Höhe [mm]: 190; Polanordnung (11): O; Bodenleistenausführung: B13; Gewicht[kg] (C4): 22,4; Batterie (C12): EFB-Batterie (V3); Vorgaben des Fahrzeugherstellers beachten: 1	2800012002280	-
			; Spannung [V] (C8): 12; Batterie-Kapazität [Ah] (C10): 95; Kälteprüfstrom EN [A] (C9): 800; Länge [mm]: 353; Breite [mm]: 175; Höhe [mm]: 190; Polanordnung (11): O; Bodenleistenausführung: B13; Gewicht[kg] (C4): 25,1; Batterie (C12): EFB-Batterie (V3); Vorgaben des Fahrzeugherstellers beachten: 1	2800012003280	-
			; Spannung [V] (C8): 12; Batterie-Kapazität [Ah] (C10): 80; Kälteprüfstrom EN [A] (C9): 800; Länge [mm]: 315; Breite [mm]: 175; Höhe [mm]: 190; Polanordnung (11): O; Bodenleistenausführung: B13; Gewicht[kg] (C4): 23; Batterie (C12): AGM-Batterie (V2); Vorgaben des Fahrzeugherstellers beachten: 1; Fahrzeugausstattung: für Fahrzeuge mit Start-Stopp-Funktion (V1)	2800012007280	-
			; Spannung [V] (C8): 12; Batterie-Kapazität [Ah] (C10): 92; Kälteprüfstrom EN [A] (C9): 850; Länge [mm]: 353; Breite [mm]: 175; Höhe [mm]: 190; Polanordnung (11): O; Bodenleistenausführung: B13; Gewicht[kg] (C4): 25,8; Batterie (C12): AGM-Batterie (V2); Vorgaben des Fahrzeugherstellers beachten: 1; Fahrzeugausstattung: für Fahrzeuge mit Start-Stopp-Funktion (V1)	2800012008280	-
			Spannung [V] (C8): 12; Batterie-Kapazität [Ah] (C10): 85; Kälteprüfstrom EN [A] (C9): 760; Länge [mm]: 315; Breite [mm]: 175; Höhe [mm]: 175; Polanordnung (11): O; Bodenleistenausführung: B13; Gewicht[kg] (C4): 18,8	2800012024280	-
2.0 CDTI (68)	96 kW	07/08→03/17	Spannung [V] (C8): 12; Batterie-Kapazität [Ah] (C10): 90; Kälteprüfstrom EN [A] (C9): 850; Länge [mm]: 353; Breite [mm]: 175; Höhe [mm]: 175; Polanordnung (11): O; Bodenleistenausführung: B13; Gewicht[kg] (C4): 21	2800012025280	-
			; Spannung [V] (C8): 12; Batterie-Kapazität [Ah] (C10): 70; Kälteprüfstrom EN [A] (C9): 650; Länge [mm]: 278; Breite [mm]: 175; Höhe [mm]: 190; Polanordnung (11): O; Bodenleistenausführung: B13; Gewicht[kg] (C4): 20; Batterie (C12): EFB-Batterie (V3); Vorgaben des Fahrzeugherstellers beachten: 1	2800012001280	-
			; Spannung [V] (C8): 12; Batterie-Kapazität [Ah] (C10): 70; Kälteprüfstrom EN [A] (C9): 720; Länge [mm]: 278; Breite [mm]: 175; Höhe [mm]: 190; Polanordnung (11): O; Bodenleistenausführung: B13; Gewicht[kg] (C4): 20,3; Batterie (C12): AGM-Batterie (V2); Vorgaben des Fahrzeugherstellers beachten: 1; Fahrzeugausstattung: für Fahrzeuge mit Start-Stopp-Funktion (V1)	2800012006280	-
			Spannung [V] (C8): 12; Batterie-Kapazität [Ah] (C10): 85; Kälteprüfstrom EN [A] (C9): 760; Länge [mm]: 315; Breite [mm]: 175; Höhe [mm]: 175; Polanordnung (11): O; Bodenleistenausführung: B13; Gewicht[kg] (C4): 18,8	2800012024280	-
			Spannung [V] (C8): 12; Batterie-Kapazität [Ah] (C10): 90; Kälteprüfstrom EN [A] (C9): 850; Länge [mm]: 353; Breite [mm]: 175; Höhe [mm]: 175; Polanordnung (11): O; Bodenleistenausführung: B13; Gewicht[kg] (C4): 21	2800012025280	-
2.0 CDTI (68)	103 kW	06/13→03/17	;	2800012007280	-



OPEL - INSIGNIA A (G09) 07/08→03/17

Starterbatterie

2.0 CDTI (68)	118 kW	07/08→03/17	; Spannung [V] (C8): 12; Batterie-Kapazität [Ah] (C10): 70; Kälteprüfstrom EN [A] (C9): 650; Länge [mm]: 278; Breite [mm]: 175; Höhe [mm]: 190; Polanordnung (11): 0; Bodenleistenausführung: B13; Gewicht[kg] (C4): 20; Batterie (C12): EFB-Batterie (V3); Vorgaben des Fahrzeugherstellers beachten: 1	2800012001280	-
			; Spannung [V] (C8): 12; Batterie-Kapazität [Ah] (C10): 70; Kälteprüfstrom EN [A] (C9): 720; Länge [mm]: 278; Breite [mm]: 175; Höhe [mm]: 190; Polanordnung (11): 0; Bodenleistenausführung: B13; Gewicht[kg] (C4): 20,3; Batterie (C12): AGM-Batterie (V2); Vorgaben des Fahrzeugherstellers beachten: 1; Fahrzeugausstattung: für Fahrzeuge mit Start-Stopp-Funktion (V1)	2800012006280	-
			Spannung [V] (C8): 12; Batterie-Kapazität [Ah] (C10): 85; Kälteprüfstrom EN [A] (C9): 760; Länge [mm]: 315; Breite [mm]: 175; Höhe [mm]: 175; Polanordnung (11): 0; Bodenleistenausführung: B13; Gewicht[kg] (C4): 18,8	2800012024280	-
			Spannung [V] (C8): 12; Batterie-Kapazität [Ah] (C10): 90; Kälteprüfstrom EN [A] (C9): 850; Länge [mm]: 353; Breite [mm]: 175; Höhe [mm]: 175; Polanordnung (11): 0; Bodenleistenausführung: B13; Gewicht[kg] (C4): 21	2800012025280	-
2.0 CDTI (68)	120 kW	07/13→03/17	; Spannung [V] (C8): 12; Batterie-Kapazität [Ah] (C10): 80; Kälteprüfstrom EN [A] (C9): 800; Länge [mm]: 315; Breite [mm]: 175; Höhe [mm]: 190; Polanordnung (11): 0; Bodenleistenausführung: B13; Gewicht[kg] (C4): 23; Batterie (C12): AGM-Batterie (V2); Vorgaben des Fahrzeugherstellers beachten: 1; Fahrzeugausstattung: für Fahrzeuge mit Start-Stopp-Funktion (V1)	2800012007280	-
			Spannung [V] (C8): 12; Batterie-Kapazität [Ah] (C10): 70; Kälteprüfstrom EN [A] (C9): 680; Länge [mm]: 278; Breite [mm]: 175; Höhe [mm]: 175; Polanordnung (11): 0; Bodenleistenausführung: B13; Gewicht[kg] (C4): 16,4	2800012022280	-
2.0 CDTI (68)	125 kW	11/14→03/17	;	2800012007280	-



OPEL - INSIGNIA A (G09) 07/08→03/17

Starterbatterie

2.0 CDTI 4x4 (68)	118 kW	06/10→03/17	; Spannung [V] (C8): 12; Batterie-Kapazität [Ah] (C10): 80; Kälteprüfstrom EN [A] (C9): 730; Länge [mm]: 315; Breite [mm]: 175; Höhe [mm]: 190; Polanordnung (11): 0; Bodenleistenausführung: B13; Gewicht[kg] (C4): 22,4; Batterie (C12): EFB-Batterie (V3); Vorgaben des Fahrzeugherstellers beachten: 1	2800012002280	-
			; Spannung [V] (C8): 12; Batterie-Kapazität [Ah] (C10): 65; Kälteprüfstrom EN [A] (C9): 650; Länge [mm]: 278; Breite [mm]: 175; Höhe [mm]: 175; Polanordnung (11): 0; Bodenleistenausführung: B13; Gewicht[kg] (C4): 17,9; Batterie (C12): EFB-Batterie (V3); Vorgaben des Fahrzeugherstellers beachten: 1	2800012004280	-
			; Spannung [V] (C8): 12; Batterie-Kapazität [Ah] (C10): 75; Kälteprüfstrom EN [A] (C9): 730; Länge [mm]: 315; Breite [mm]: 175; Höhe [mm]: 175; Polanordnung (11): 0; Bodenleistenausführung: B13; Gewicht[kg] (C4): 20; Batterie (C12): EFB-Batterie (V3); Vorgaben des Fahrzeugherstellers beachten: 1	2800012005280	-
			; Spannung [V] (C8): 12; Batterie-Kapazität [Ah] (C10): 80; Kälteprüfstrom EN [A] (C9): 800; Länge [mm]: 315; Breite [mm]: 175; Höhe [mm]: 190; Polanordnung (11): 0; Bodenleistenausführung: B13; Gewicht[kg] (C4): 23; Batterie (C12): AGM-Batterie (V2); Vorgaben des Fahrzeugherstellers beachten: 1; Fahrzeugausstattung: für Fahrzeuge mit Start-Stopp-Funktion (VI)	2800012007280	-
			Spannung [V] (C8): 12; Batterie-Kapazität [Ah] (C10): 85; Kälteprüfstrom EN [A] (C9): 760; Länge [mm]: 315; Breite [mm]: 175; Höhe [mm]: 175; Polanordnung (11): 0; Bodenleistenausführung: B13; Gewicht[kg] (C4): 18,8	2800012024280	-
			Spannung [V] (C8): 12; Batterie-Kapazität [Ah] (C10): 90; Kälteprüfstrom EN [A] (C9): 850; Länge [mm]: 353; Breite [mm]: 175; Höhe [mm]: 175; Polanordnung (11): 0; Bodenleistenausführung: B13; Gewicht[kg] (C4): 21	2800012025280	-
2.0 CDTI 4x4 (68)	120 kW	07/13→03/17	; Spannung [V] (C8): 12; Batterie-Kapazität [Ah] (C10): 80; Kälteprüfstrom EN [A] (C9): 800; Länge [mm]: 315; Breite [mm]: 175; Höhe [mm]: 190; Polanordnung (11): 0; Bodenleistenausführung: B13; Gewicht[kg] (C4): 23; Batterie (C12): AGM-Batterie (V2); Vorgaben des Fahrzeugherstellers beachten: 1; Fahrzeugausstattung: für Fahrzeuge mit Start-Stopp-Funktion (VI)	2800012007280	-
			Spannung [V] (C8): 12; Batterie-Kapazität [Ah] (C10): 70; Kälteprüfstrom EN [A] (C9): 680; Länge [mm]: 278; Breite [mm]: 175; Höhe [mm]: 175; Polanordnung (11): 0; Bodenleistenausführung: B13; Gewicht[kg] (C4): 16,4	2800012022280	-
2.0 CDTI 4x4 (68)	125 kW	11/14→03/17	;	2800012007280	-
2.0 E85 Turbo (68)	162 kW	10/10→03/17	; Spannung [V] (C8): 12; Batterie-Kapazität [Ah] (C10): 65; Kälteprüfstrom EN [A] (C9): 650; Länge [mm]: 278; Breite [mm]: 175; Höhe [mm]: 175; Polanordnung (11): 0; Bodenleistenausführung: B13; Gewicht[kg] (C4): 17,9; Batterie (C12): EFB-Batterie (V3); Vorgaben des Fahrzeugherstellers beachten: 1	2800012004280	-
			; Spannung [V] (C8): 12; Batterie-Kapazität [Ah] (C10): 70; Kälteprüfstrom EN [A] (C9): 720; Länge [mm]: 278; Breite [mm]: 175; Höhe [mm]: 190; Polanordnung (11): 0; Bodenleistenausführung: B13; Gewicht[kg] (C4): 20,3; Batterie (C12): AGM-Batterie (V2); Vorgaben des Fahrzeugherstellers beachten: 1; Fahrzeugausstattung: für Fahrzeuge mit Start-Stopp-Funktion (VI)	2800012006280	-
			Spannung [V] (C8): 12; Batterie-Kapazität [Ah] (C10): 70; Kälteprüfstrom EN [A] (C9): 680; Länge [mm]: 278; Breite [mm]: 175; Höhe [mm]: 175; Polanordnung (11): 0; Bodenleistenausführung: B13; Gewicht[kg] (C4): 16,4	2800012022280	-



OPEL - INSIGNIA A (G09) 07/08→03/17

Starterbatterie

2.0 Turbo (68)	162 kW	07/08→03/17	; Spannung [V] (C8): 12; Batterie-Kapazität [Ah] (C10): 65; Kälteprüfstrom EN [A] (C9): 650; Länge [mm]: 278; Breite [mm]: 175; Höhe [mm]: 175; Polanordnung (11): 0; Bodenleistenausführung: B13; Gewicht[kg] (C4): 17,9; Batterie (C12): EFB-Batterie (V3); Vorgaben des Fahrzeugherstellers beachten: 1	2800012004280	-
			; Spannung [V] (C8): 12; Batterie-Kapazität [Ah] (C10): 70; Kälteprüfstrom EN [A] (C9): 680; Länge [mm]: 278; Breite [mm]: 175; Höhe [mm]: 175; Polanordnung (11): 0; Bodenleistenausführung: B13; Gewicht[kg] (C4): 16,4	2800012022280	-
2.0 Turbo (68)	184 kW	04/14→03/17	; Spannung [V] (C8): 12; Batterie-Kapazität [Ah] (C10): 65; Kälteprüfstrom EN [A] (C9): 650; Länge [mm]: 278; Breite [mm]: 175; Höhe [mm]: 175; Polanordnung (11): 0; Bodenleistenausführung: B13; Gewicht[kg] (C4): 17,9; Batterie (C12): EFB-Batterie (V3); Vorgaben des Fahrzeugherstellers beachten: 1	2800012004280	-
			; Spannung [V] (C8): 12; Batterie-Kapazität [Ah] (C10): 70; Kälteprüfstrom EN [A] (C9): 720; Länge [mm]: 278; Breite [mm]: 175; Höhe [mm]: 190; Polanordnung (11): 0; Bodenleistenausführung: B13; Gewicht[kg] (C4): 20,3; Batterie (C12): AGM-Batterie (V2); Vorgaben des Fahrzeugherstellers beachten: 1; Fahrzeugausstattung: für Fahrzeuge mit Start-Stopp-Funktion (V1)	2800012006280	-
2.0 Turbo 4x4 (68)	162 kW	07/08→03/17	; Spannung [V] (C8): 12; Batterie-Kapazität [Ah] (C10): 65; Kälteprüfstrom EN [A] (C9): 650; Länge [mm]: 278; Breite [mm]: 175; Höhe [mm]: 175; Polanordnung (11): 0; Bodenleistenausführung: B13; Gewicht[kg] (C4): 17,9; Batterie (C12): EFB-Batterie (V3); Vorgaben des Fahrzeugherstellers beachten: 1	2800012004280	-
			; Spannung [V] (C8): 12; Batterie-Kapazität [Ah] (C10): 70; Kälteprüfstrom EN [A] (C9): 680; Länge [mm]: 278; Breite [mm]: 175; Höhe [mm]: 175; Polanordnung (11): 0; Bodenleistenausführung: B13; Gewicht[kg] (C4): 16,4	2800012022280	-
2.0 Turbo 4x4 (68)	184 kW	07/11→03/17	; Spannung [V] (C8): 12; Batterie-Kapazität [Ah] (C10): 65; Kälteprüfstrom EN [A] (C9): 650; Länge [mm]: 278; Breite [mm]: 175; Höhe [mm]: 175; Polanordnung (11): 0; Bodenleistenausführung: B13; Gewicht[kg] (C4): 17,9; Batterie (C12): EFB-Batterie (V3); Vorgaben des Fahrzeugherstellers beachten: 1	2800012004280	-
			; Spannung [V] (C8): 12; Batterie-Kapazität [Ah] (C10): 70; Kälteprüfstrom EN [A] (C9): 720; Länge [mm]: 278; Breite [mm]: 175; Höhe [mm]: 190; Polanordnung (11): 0; Bodenleistenausführung: B13; Gewicht[kg] (C4): 20,3; Batterie (C12): AGM-Batterie (V2); Vorgaben des Fahrzeugherstellers beachten: 1; Fahrzeugausstattung: für Fahrzeuge mit Start-Stopp-Funktion (V1)	2800012006280	-
			; Spannung [V] (C8): 12; Batterie-Kapazität [Ah] (C10): 70; Kälteprüfstrom EN [A] (C9): 680; Länge [mm]: 278; Breite [mm]: 175; Höhe [mm]: 175; Polanordnung (11): 0; Bodenleistenausführung: B13; Gewicht[kg] (C4): 16,4	2800012022280	-



OPEL - INSIGNIA A (G09) 07/08 → 03/17

Starterbatterie

2.8 V6 Turbo 4x4 (68)	191 kW	07/08 → 03/17	; Spannung [V] (C8): 12; Batterie-Kapazität [Ah] (C10): 65; Kälteprüfstrom EN [A] (C9): 650; Länge [mm]: 278; Breite [mm]: 175; Höhe [mm]: 175; Polanordnung (11): 0; Bodenleistenausführung: B13; Gewicht[kg] (C4): 179; Batterie (C12): EFB-Batterie (V3); Vorgaben des Fahrzeugherstellers beachten: 1	2800012004280	-
2.8 V6 Turbo OPC 4x4 (68)	239 kW	07/09 → 03/17	; Spannung [V] (C8): 12; Batterie-Kapazität [Ah] (C10): 75; Kälteprüfstrom EN [A] (C9): 730; Länge [mm]: 315; Breite [mm]: 175; Höhe [mm]: 175; Polanordnung (11): 0; Bodenleistenausführung: B13; Gewicht[kg] (C4): 20; Batterie (C12): EFB-Batterie (V3); Vorgaben des Fahrzeugherstellers beachten: 1	2800012005280	-
			Spannung [V] (C8): 12; Batterie-Kapazität [Ah] (C10): 85; Kälteprüfstrom EN [A] (C9): 760; Länge [mm]: 315; Breite [mm]: 175; Höhe [mm]: 175; Polanordnung (11): 0; Bodenleistenausführung: B13; Gewicht[kg] (C4): 18,8	2800012024280	-

OPEL - INSIGNIA A Country Tourer (G09) 07/08 → 03/17

Starterbatterie

1.6 CDTi (47)	88 kW	07/15 → 03/17	; Spannung [V] (C8): 12; Batterie-Kapazität [Ah] (C10): 80; Kälteprüfstrom EN [A] (C9): 800; Länge [mm]: 315; Breite [mm]: 175; Höhe [mm]: 190; Polanordnung (11): 0; Bodenleistenausführung: B13; Gewicht[kg] (C4): 23; Batterie (C12): AGM-Batterie (V2); Vorgaben des Fahrzeugherstellers beachten: 1;	2800012007280	-
1.6 CDTi (47)	100 kW	07/15 → 03/17			
1.6 SIDI (47)	125 kW	07/14 → 03/17			
2.0 CDTi (47)	88 kW	03/12 → 03/17			
2.0 CDTi (47)	120 kW	07/14 → 03/17			
2.0 CDTi (47)	125 kW	11/14 → 03/17			
2.0 CDTi 4x4 (47)	120 kW	09/13 → 03/17	Fahrzeugausstattung: für Fahrzeuge mit Start-Stopp-Funktion (V1)		
2.0 CDTi 4x4 (47)	125 kW	11/14 → 03/17			
2.0 Turbo 4x4 (47)	184 kW	09/13 → 03/17	; Spannung [V] (C8): 12; Batterie-Kapazität [Ah] (C10): 92; Kälteprüfstrom EN [A] (C9): 850; Länge [mm]: 353; Breite [mm]: 175; Höhe [mm]: 190; Polanordnung (11): 0; Bodenleistenausführung: B13; Gewicht[kg] (C4): 25,8; Batterie (C12): AGM-Batterie (V2); Vorgaben des Fahrzeugherstellers beachten: 1; Fahrzeugausstattung: für Fahrzeuge mit Start-Stopp-Funktion (V1)	2800012008280	-

OPEL - INSIGNIA A Sports Tourer (G09) 07/08 → 03/17

Starterbatterie

1.4 (35)	103 kW	09/11 → 06/13	; Spannung [V] (C8): 12; Batterie-Kapazität [Ah] (C10): 70; Kälteprüfstrom EN [A] (C9): 650; Länge [mm]: 278; Breite [mm]: 175; Höhe [mm]: 190; Polanordnung (11): 0; Bodenleistenausführung: B13; Gewicht[kg] (C4): 20; Batterie (C12): EFB-Batterie (V3); Vorgaben des Fahrzeugherstellers beachten: 1	2800012001280	-
			; Spannung [V] (C8): 12; Batterie-Kapazität [Ah] (C10): 70; Kälteprüfstrom EN [A] (C9): 720; Länge [mm]: 278; Breite [mm]: 175; Höhe [mm]: 190; Polanordnung (11): 0; Bodenleistenausführung: B13; Gewicht[kg] (C4): 20,3; Batterie (C12): AGM-Batterie (V2); Vorgaben des Fahrzeugherstellers beachten: 1; Fahrzeugausstattung: für Fahrzeuge mit Start-Stopp-Funktion (V1)	2800012006280	-



OPEL - INSIGNIA A Sports Tourer (G09) 07/08→03/17

Starterbatterie

1.4 LPG (35)	103 kW	07/12→06/13	; Spannung [V] (C8): 12; Batterie-Kapazität [Ah] (C10): 70; Kälteprüfstrom EN [A] (C9): 650; Länge [mm]: 278; Breite [mm]: 175; Höhe [mm]: 190; Polanordnung (11): 0; Bodenleistenausführung: B13; Gewicht[kg] (C4): 20; Batterie (C12): EFB-Batterie (V3); Vorgaben des Fahrzeugherstellers beachten: 1	2800012001280	-
			; Spannung [V] (C8): 12; Batterie-Kapazität [Ah] (C10): 70; Kälteprüfstrom EN [A] (C9): 720; Länge [mm]: 278; Breite [mm]: 175; Höhe [mm]: 190; Polanordnung (11): 0; Bodenleistenausführung: B13; Gewicht[kg] (C4): 20,3; Batterie (C12): AGM-Batterie (V2); Vorgaben des Fahrzeugherstellers beachten: 1; Fahrzeugausstattung: für Fahrzeuge mit Start-Stopp-Funktion (V1)	2800012006280	-
			Spannung [V] (C8): 12; Batterie-Kapazität [Ah] (C10): 60; Kälteprüfstrom EN [A] (C9): 580; Länge [mm]: 242; Breite [mm]: 175; Höhe [mm]: 175; Polanordnung (11): 0; Bodenleistenausführung: B13; Gewicht[kg] (C4): 14,3	2800012020280	-
1.6 (35)	85 kW	07/08→06/12		2800012020280	-
1.6 CDTi (35)	88 kW	07/15→01/17		2800012006280	-
1.6 CDTi (35)	100 kW	07/15→12/16		2800012006280	-
1.6 SIDI (35)	125 kW	03/13→11/14	; Spannung [V] (C8): 12; Batterie-Kapazität [Ah] (C10): 80; Kälteprüfstrom EN [A] (C9): 730; Länge [mm]: 315; Breite [mm]: 175; Höhe [mm]: 190; Polanordnung (11): 0; Bodenleistenausführung: B13; Gewicht[kg] (C4): 22,4; Batterie (C12): EFB-Batterie (V3); Vorgaben des Fahrzeugherstellers beachten: 1	2800012002280	-
			; Spannung [V] (C8): 12; Batterie-Kapazität [Ah] (C10): 95; Kälteprüfstrom EN [A] (C9): 800; Länge [mm]: 353; Breite [mm]: 175; Höhe [mm]: 190; Polanordnung (11): 0; Bodenleistenausführung: B13; Gewicht[kg] (C4): 25,1; Batterie (C12): EFB-Batterie (V3); Vorgaben des Fahrzeugherstellers beachten: 1	2800012003280	-
			; Spannung [V] (C8): 12; Batterie-Kapazität [Ah] (C10): 70; Kälteprüfstrom EN [A] (C9): 720; Länge [mm]: 278; Breite [mm]: 175; Höhe [mm]: 190; Polanordnung (11): 0; Bodenleistenausführung: B13; Gewicht[kg] (C4): 20,3; Batterie (C12): AGM-Batterie (V2); Vorgaben des Fahrzeugherstellers beachten: 1; Fahrzeugausstattung: für Fahrzeuge mit Start-Stopp-Funktion (V1)	2800012006280	-
			; Spannung [V] (C8): 12; Batterie-Kapazität [Ah] (C10): 92; Kälteprüfstrom EN [A] (C9): 850; Länge [mm]: 353; Breite [mm]: 175; Höhe [mm]: 190; Polanordnung (11): 0; Bodenleistenausführung: B13; Gewicht[kg] (C4): 25,8; Batterie (C12): AGM-Batterie (V2); Vorgaben des Fahrzeugherstellers beachten: 1; Fahrzeugausstattung: für Fahrzeuge mit Start-Stopp-Funktion (V1)	2800012008280	-
			Spannung [V] (C8): 12; Batterie-Kapazität [Ah] (C10): 60; Kälteprüfstrom EN [A] (C9): 580; Länge [mm]: 242; Breite [mm]: 175; Höhe [mm]: 175; Polanordnung (11): 0; Bodenleistenausführung: B13; Gewicht[kg] (C4): 14,3	2800012020280	-
1.6 Turbo (35)	132 kW	01/09→06/13		2800012020280	-
1.8 (35)	103 kW	07/08→06/13		2800012020280	-



OPEL - INSIGNIA A Sports Tourer (G09) 07/08→03/17

Starterbatterie

2.0 Biturbo CDTI (35)	140 kW	07/08→03/17	; Spannung [V] (C8): 12; Batterie-Kapazität [Ah] (C10): 70; Kälteprüfstrom EN [A] (C9): 650; Länge [mm]: 278; Breite [mm]: 175; Höhe [mm]: 190; Polanordnung (11): 0; Bodenleistenausführung: B13; Gewicht[kg] (C4): 20; Batterie (C12): EFB-Batterie (V3); Vorgaben des Fahrzeugherstellers beachten: 1	2800012001280	-
			; Spannung [V] (C8): 12; Batterie-Kapazität [Ah] (C10): 70; Kälteprüfstrom EN [A] (C9): 720; Länge [mm]: 278; Breite [mm]: 175; Höhe [mm]: 190; Polanordnung (11): 0; Bodenleistenausführung: B13; Gewicht[kg] (C4): 20,3; Batterie (C12): AGM-Batterie (V2); Vorgaben des Fahrzeugherstellers beachten: 1; Fahrzeugausstattung: für Fahrzeuge mit Start-Stopp-Funktion (V1)	2800012006280	-
			Spannung [V] (C8): 12; Batterie-Kapazität [Ah] (C10): 85; Kälteprüfstrom EN [A] (C9): 760; Länge [mm]: 315; Breite [mm]: 175; Höhe [mm]: 175; Polanordnung (11): 0; Bodenleistenausführung: B13; Gewicht[kg] (C4): 18,8	2800012024280	-
			Spannung [V] (C8): 12; Batterie-Kapazität [Ah] (C10): 90; Kälteprüfstrom EN [A] (C9): 850; Länge [mm]: 353; Breite [mm]: 175; Höhe [mm]: 175; Polanordnung (11): 0; Bodenleistenausführung: B13; Gewicht[kg] (C4): 21	2800012025280	-
2.0 Biturbo CDTI (35)	143 kW	01/12→06/15	; Spannung [V] (C8): 12; Batterie-Kapazität [Ah] (C10): 70; Kälteprüfstrom EN [A] (C9): 650; Länge [mm]: 278; Breite [mm]: 175; Höhe [mm]: 190; Polanordnung (11): 0; Bodenleistenausführung: B13; Gewicht[kg] (C4): 20; Batterie (C12): EFB-Batterie (V3); Vorgaben des Fahrzeugherstellers beachten: 1	2800012001280	-
			; Spannung [V] (C8): 12; Batterie-Kapazität [Ah] (C10): 80; Kälteprüfstrom EN [A] (C9): 730; Länge [mm]: 315; Breite [mm]: 175; Höhe [mm]: 190; Polanordnung (11): 0; Bodenleistenausführung: B13; Gewicht[kg] (C4): 22,4; Batterie (C12): EFB-Batterie (V3); Vorgaben des Fahrzeugherstellers beachten: 1	2800012002280	-
			; Spannung [V] (C8): 12; Batterie-Kapazität [Ah] (C10): 75; Kälteprüfstrom EN [A] (C9): 730; Länge [mm]: 315; Breite [mm]: 175; Höhe [mm]: 175; Polanordnung (11): 0; Bodenleistenausführung: B13; Gewicht[kg] (C4): 20; Batterie (C12): EFB-Batterie (V3); Vorgaben des Fahrzeugherstellers beachten: 1	2800012005280	-
			; Spannung [V] (C8): 12; Batterie-Kapazität [Ah] (C10): 70; Kälteprüfstrom EN [A] (C9): 720; Länge [mm]: 278; Breite [mm]: 175; Höhe [mm]: 190; Polanordnung (11): 0; Bodenleistenausführung: B13; Gewicht[kg] (C4): 20,3; Batterie (C12): AGM-Batterie (V2); Vorgaben des Fahrzeugherstellers beachten: 1; Fahrzeugausstattung: für Fahrzeuge mit Start-Stopp-Funktion (V1)	2800012006280	-
			; Spannung [V] (C8): 12; Batterie-Kapazität [Ah] (C10): 80; Kälteprüfstrom EN [A] (C9): 800; Länge [mm]: 315; Breite [mm]: 175; Höhe [mm]: 190; Polanordnung (11): 0; Bodenleistenausführung: B13; Gewicht[kg] (C4): 23; Batterie (C12): AGM-Batterie (V2); Vorgaben des Fahrzeugherstellers beachten: 1; Fahrzeugausstattung: für Fahrzeuge mit Start-Stopp-Funktion (V1)	2800012007280	-
			Spannung [V] (C8): 12; Batterie-Kapazität [Ah] (C10): 85; Kälteprüfstrom EN [A] (C9): 760; Länge [mm]: 315; Breite [mm]: 175; Höhe [mm]: 175; Polanordnung (11): 0; Bodenleistenausführung: B13; Gewicht[kg] (C4): 18,8	2800012024280	-
			Spannung [V] (C8): 12; Batterie-Kapazität [Ah] (C10): 90; Kälteprüfstrom EN [A] (C9): 850; Länge [mm]: 353; Breite [mm]: 175; Höhe [mm]: 175; Polanordnung (11): 0; Bodenleistenausführung: B13; Gewicht[kg] (C4): 21	2800012025280	-



OPEL - INSIGNIA A Sports Tourer (G09) 07/08→03/17

Starterbatterie

2.0 Biturbo CDTI 4x4 (35) 140 kW 07/08→03/17	; Spannung [V] (C8): 12; Batterie-Kapazität [Ah] (C10): 70; Kälteprüfstrom EN [A] (C9): 650; Länge [mm]: 278; Breite [mm]: 175; Höhe [mm]: 190; Polanordnung (11): 0; Bodenleistenausführung: B13; Gewicht[kg] (C4): 20; Batterie (C12): EFB-Batterie (V3); Vorgaben des Fahrzeugherstellers beachten: 1	2800012001280	-
	; Spannung [V] (C8): 12; Batterie-Kapazität [Ah] (C10): 70; Kälteprüfstrom EN [A] (C9): 720; Länge [mm]: 278; Breite [mm]: 175; Höhe [mm]: 190; Polanordnung (11): 0; Bodenleistenausführung: B13; Gewicht[kg] (C4): 20,3; Batterie (C12): AGM-Batterie (V2); Vorgaben des Fahrzeugherstellers beachten: 1; Fahrzeugausstattung: für Fahrzeuge mit Start-Stopp-Funktion (V1)	2800012006280	-
	Spannung [V] (C8): 12; Batterie-Kapazität [Ah] (C10): 85; Kälteprüfstrom EN [A] (C9): 760; Länge [mm]: 315; Breite [mm]: 175; Höhe [mm]: 175; Polanordnung (11): 0; Bodenleistenausführung: B13; Gewicht[kg] (C4): 18,8	2800012024280	-
	Spannung [V] (C8): 12; Batterie-Kapazität [Ah] (C10): 90; Kälteprüfstrom EN [A] (C9): 850; Länge [mm]: 353; Breite [mm]: 175; Höhe [mm]: 175; Polanordnung (11): 0; Bodenleistenausführung: B13; Gewicht[kg] (C4): 21	2800012025280	-
2.0 Biturbo CDTI 4x4 (35) 143 kW 01/12→06/15	; Spannung [V] (C8): 12; Batterie-Kapazität [Ah] (C10): 70; Kälteprüfstrom EN [A] (C9): 650; Länge [mm]: 278; Breite [mm]: 175; Höhe [mm]: 190; Polanordnung (11): 0; Bodenleistenausführung: B13; Gewicht[kg] (C4): 20; Batterie (C12): EFB-Batterie (V3); Vorgaben des Fahrzeugherstellers beachten: 1	2800012001280	-
	; Spannung [V] (C8): 12; Batterie-Kapazität [Ah] (C10): 80; Kälteprüfstrom EN [A] (C9): 730; Länge [mm]: 315; Breite [mm]: 175; Höhe [mm]: 190; Polanordnung (11): 0; Bodenleistenausführung: B13; Gewicht[kg] (C4): 22,4; Batterie (C12): EFB-Batterie (V3); Vorgaben des Fahrzeugherstellers beachten: 1	2800012002280	-
	; Spannung [V] (C8): 12; Batterie-Kapazität [Ah] (C10): 75; Kälteprüfstrom EN [A] (C9): 730; Länge [mm]: 315; Breite [mm]: 175; Höhe [mm]: 175; Polanordnung (11): 0; Bodenleistenausführung: B13; Gewicht[kg] (C4): 20; Batterie (C12): EFB-Batterie (V3); Vorgaben des Fahrzeugherstellers beachten: 1	2800012005280	-
	; Spannung [V] (C8): 12; Batterie-Kapazität [Ah] (C10): 70; Kälteprüfstrom EN [A] (C9): 720; Länge [mm]: 278; Breite [mm]: 175; Höhe [mm]: 190; Polanordnung (11): 0; Bodenleistenausführung: B13; Gewicht[kg] (C4): 20,3; Batterie (C12): AGM-Batterie (V2); Vorgaben des Fahrzeugherstellers beachten: 1; Fahrzeugausstattung: für Fahrzeuge mit Start-Stopp-Funktion (V1)	2800012006280	-
	; Spannung [V] (C8): 12; Batterie-Kapazität [Ah] (C10): 80; Kälteprüfstrom EN [A] (C9): 800; Länge [mm]: 315; Breite [mm]: 175; Höhe [mm]: 190; Polanordnung (11): 0; Bodenleistenausführung: B13; Gewicht[kg] (C4): 23; Batterie (C12): AGM-Batterie (V2); Vorgaben des Fahrzeugherstellers beachten: 1; Fahrzeugausstattung: für Fahrzeuge mit Start-Stopp-Funktion (V1)	2800012007280	-
	Spannung [V] (C8): 12; Batterie-Kapazität [Ah] (C10): 85; Kälteprüfstrom EN [A] (C9): 760; Länge [mm]: 315; Breite [mm]: 175; Höhe [mm]: 175; Polanordnung (11): 0; Bodenleistenausführung: B13; Gewicht[kg] (C4): 18,8	2800012024280	-
	Spannung [V] (C8): 12; Batterie-Kapazität [Ah] (C10): 90; Kälteprüfstrom EN [A] (C9): 850; Länge [mm]: 353; Breite [mm]: 175; Höhe [mm]: 175; Polanordnung (11): 0; Bodenleistenausführung: B13; Gewicht[kg] (C4): 21	2800012025280	-



OPEL - INSIGNIA A Sports Tourer (G09) 07/08 → 03/17

Starterbatterie

2.0 CDTI (35)	81 kW	07/08 → 06/13	; Spannung [V] (C8): 12; Batterie-Kapazität [Ah] (C10): 70; Kälteprüfstrom EN [A] (C9): 650; Länge [mm]: 278; Breite [mm]: 175; Höhe [mm]: 190; Polanordnung (11): 0; Bodenleistenausführung: B13; Gewicht[kg] (C4): 20; Batterie (C12): EFB-Batterie (V3); Vorgaben des Fahrzeugherstellers beachten: 1	2800012001280	-
			; Spannung [V] (C8): 12; Batterie-Kapazität [Ah] (C10): 70; Kälteprüfstrom EN [A] (C9): 720; Länge [mm]: 278; Breite [mm]: 175; Höhe [mm]: 190; Polanordnung (11): 0; Bodenleistenausführung: B13; Gewicht[kg] (C4): 20,3; Batterie (C12): AGM-Batterie (V2); Vorgaben des Fahrzeugherstellers beachten: 1; Fahrzeugausstattung: für Fahrzeuge mit Start-Stopp-Funktion (V1)	2800012006280	-
			Spannung [V] (C8): 12; Batterie-Kapazität [Ah] (C10): 85; Kälteprüfstrom EN [A] (C9): 760; Länge [mm]: 315; Breite [mm]: 175; Höhe [mm]: 175; Polanordnung (11): 0; Bodenleistenausführung: B13; Gewicht[kg] (C4): 18,8	2800012024280	-
			Spannung [V] (C8): 12; Batterie-Kapazität [Ah] (C10): 90; Kälteprüfstrom EN [A] (C9): 850; Länge [mm]: 353; Breite [mm]: 175; Höhe [mm]: 175; Polanordnung (11): 0; Bodenleistenausführung: B13; Gewicht[kg] (C4): 21	2800012025280	-
2.0 CDTI (35)	88 kW	03/12 → 06/15	; Spannung [V] (C8): 12; Batterie-Kapazität [Ah] (C10): 80; Kälteprüfstrom EN [A] (C9): 730; Länge [mm]: 315; Breite [mm]: 175; Höhe [mm]: 190; Polanordnung (11): 0; Bodenleistenausführung: B13; Gewicht[kg] (C4): 22,4; Batterie (C12): EFB-Batterie (V3); Vorgaben des Fahrzeugherstellers beachten: 1	2800012002280	-
			; Spannung [V] (C8): 12; Batterie-Kapazität [Ah] (C10): 95; Kälteprüfstrom EN [A] (C9): 800; Länge [mm]: 353; Breite [mm]: 175; Höhe [mm]: 190; Polanordnung (11): 0; Bodenleistenausführung: B13; Gewicht[kg] (C4): 25,1; Batterie (C12): EFB-Batterie (V3); Vorgaben des Fahrzeugherstellers beachten: 1	2800012003280	-
			; Spannung [V] (C8): 12; Batterie-Kapazität [Ah] (C10): 80; Kälteprüfstrom EN [A] (C9): 800; Länge [mm]: 315; Breite [mm]: 175; Höhe [mm]: 190; Polanordnung (11): 0; Bodenleistenausführung: B13; Gewicht[kg] (C4): 23; Batterie (C12): AGM-Batterie (V2); Vorgaben des Fahrzeugherstellers beachten: 1; Fahrzeugausstattung: für Fahrzeuge mit Start-Stopp-Funktion (V1)	2800012007280	-
			; Spannung [V] (C8): 12; Batterie-Kapazität [Ah] (C10): 92; Kälteprüfstrom EN [A] (C9): 850; Länge [mm]: 353; Breite [mm]: 175; Höhe [mm]: 190; Polanordnung (11): 0; Bodenleistenausführung: B13; Gewicht[kg] (C4): 25,8; Batterie (C12): AGM-Batterie (V2); Vorgaben des Fahrzeugherstellers beachten: 1; Fahrzeugausstattung: für Fahrzeuge mit Start-Stopp-Funktion (V1)	2800012008280	-
			Spannung [V] (C8): 12; Batterie-Kapazität [Ah] (C10): 85; Kälteprüfstrom EN [A] (C9): 760; Länge [mm]: 315; Breite [mm]: 175; Höhe [mm]: 175; Polanordnung (11): 0; Bodenleistenausführung: B13; Gewicht[kg] (C4): 18,8	2800012024280	-
			Spannung [V] (C8): 12; Batterie-Kapazität [Ah] (C10): 90; Kälteprüfstrom EN [A] (C9): 850; Länge [mm]: 353; Breite [mm]: 175; Höhe [mm]: 175; Polanordnung (11): 0; Bodenleistenausführung: B13; Gewicht[kg] (C4): 21	2800012025280	-



OPEL - INSIGNIA A Sports Tourer (G09) 07/08→03/17

Starterbatterie

2.0 CDTI (35)	96 kW	07/08→06/15	; Spannung [V] (C8): 12; Batterie-Kapazität [Ah] (C10): 70; Kälteprüfstrom EN [A] (C9): 650; Länge [mm]: 278; Breite [mm]: 175; Höhe [mm]: 190; Polanordnung (11): 0; Bodenleistenausführung: B13; Gewicht[kg] (C4): 20; Batterie (C12): EFB-Batterie (V3); Vorgaben des Fahrzeugherstellers beachten: 1	2800012001280	-
			; Spannung [V] (C8): 12; Batterie-Kapazität [Ah] (C10): 70; Kälteprüfstrom EN [A] (C9): 720; Länge [mm]: 278; Breite [mm]: 175; Höhe [mm]: 190; Polanordnung (11): 0; Bodenleistenausführung: B13; Gewicht[kg] (C4): 20,3; Batterie (C12): AGM-Batterie (V2); Vorgaben des Fahrzeugherstellers beachten: 1; Fahrzeugausstattung: für Fahrzeuge mit Start-Stopp-Funktion (V1)	2800012006280	-
			Spannung [V] (C8): 12; Batterie-Kapazität [Ah] (C10): 85; Kälteprüfstrom EN [A] (C9): 760; Länge [mm]: 315; Breite [mm]: 175; Höhe [mm]: 175; Polanordnung (11): 0; Bodenleistenausführung: B13; Gewicht[kg] (C4): 18,8	2800012024280	-
			Spannung [V] (C8): 12; Batterie-Kapazität [Ah] (C10): 90; Kälteprüfstrom EN [A] (C9): 850; Länge [mm]: 353; Breite [mm]: 175; Höhe [mm]: 175; Polanordnung (11): 0; Bodenleistenausführung: B13; Gewicht[kg] (C4): 21	2800012025280	-
2.0 CDTI (35)	103 kW	07/13→06/15	;	2800012007280	-
2.0 CDTI (35)	118 kW	07/08→06/15	; Spannung [V] (C8): 12; Batterie-Kapazität [Ah] (C10): 70; Kälteprüfstrom EN [A] (C9): 650; Länge [mm]: 278; Breite [mm]: 175; Höhe [mm]: 190; Polanordnung (11): 0; Bodenleistenausführung: B13; Gewicht[kg] (C4): 20; Batterie (C12): EFB-Batterie (V3); Vorgaben des Fahrzeugherstellers beachten: 1	2800012001280	-
			; Spannung [V] (C8): 12; Batterie-Kapazität [Ah] (C10): 70; Kälteprüfstrom EN [A] (C9): 720; Länge [mm]: 278; Breite [mm]: 175; Höhe [mm]: 190; Polanordnung (11): 0; Bodenleistenausführung: B13; Gewicht[kg] (C4): 20,3; Batterie (C12): AGM-Batterie (V2); Vorgaben des Fahrzeugherstellers beachten: 1; Fahrzeugausstattung: für Fahrzeuge mit Start-Stopp-Funktion (V1)	2800012006280	-
			Spannung [V] (C8): 12; Batterie-Kapazität [Ah] (C10): 85; Kälteprüfstrom EN [A] (C9): 760; Länge [mm]: 315; Breite [mm]: 175; Höhe [mm]: 175; Polanordnung (11): 0; Bodenleistenausführung: B13; Gewicht[kg] (C4): 18,8	2800012024280	-
			Spannung [V] (C8): 12; Batterie-Kapazität [Ah] (C10): 90; Kälteprüfstrom EN [A] (C9): 850; Länge [mm]: 353; Breite [mm]: 175; Höhe [mm]: 175; Polanordnung (11): 0; Bodenleistenausführung: B13; Gewicht[kg] (C4): 21	2800012025280	-
2.0 CDTI (35)	120 kW	07/13→06/15	; Spannung [V] (C8): 12; Batterie-Kapazität [Ah] (C10): 80; Kälteprüfstrom EN [A] (C9): 800; Länge [mm]: 315; Breite [mm]: 175; Höhe [mm]: 190; Polanordnung (11): 0; Bodenleistenausführung: B13; Gewicht[kg] (C4): 23; Batterie (C12): AGM-Batterie (V2); Vorgaben des Fahrzeugherstellers beachten: 1; Fahrzeugausstattung: für Fahrzeuge mit Start-Stopp-Funktion (V1)	2800012007280	-
			Spannung [V] (C8): 12; Batterie-Kapazität [Ah] (C10): 70; Kälteprüfstrom EN [A] (C9): 680; Länge [mm]: 278; Breite [mm]: 175; Höhe [mm]: 175; Polanordnung (11): 0; Bodenleistenausführung: B13; Gewicht[kg] (C4): 16,4	2800012022280	-
2.0 CDTI (35)	125 kW	11/14→12/16	;	2800012007280	-



OPEL - INSIGNIA A Sports Tourer (G09) 07/08 → 03/17

Starterbatterie

2.0 CDTI 4x4 (35)	118 kW	06/10 → 06/15	; Spannung [V] (C8): 12; Batterie-Kapazität [Ah] (C10): 80; Kälteprüfstrom EN [A] (C9): 730; Länge [mm]: 315; Breite [mm]: 175; Höhe [mm]: 190; Polanordnung (11): 0; Bodenleistenausführung: B13; Gewicht[kg] (C4): 22,4; Batterie (C12): EFB-Batterie (V3); Vorgaben des Fahrzeugherstellers beachten: 1	2800012002280	-
			; Spannung [V] (C8): 12; Batterie-Kapazität [Ah] (C10): 65; Kälteprüfstrom EN [A] (C9): 650; Länge [mm]: 278; Breite [mm]: 175; Höhe [mm]: 175; Polanordnung (11): 0; Bodenleistenausführung: B13; Gewicht[kg] (C4): 17,9; Batterie (C12): EFB-Batterie (V3); Vorgaben des Fahrzeugherstellers beachten: 1	2800012004280	-
			; Spannung [V] (C8): 12; Batterie-Kapazität [Ah] (C10): 75; Kälteprüfstrom EN [A] (C9): 730; Länge [mm]: 315; Breite [mm]: 175; Höhe [mm]: 175; Polanordnung (11): 0; Bodenleistenausführung: B13; Gewicht[kg] (C4): 20; Batterie (C12): EFB-Batterie (V3); Vorgaben des Fahrzeugherstellers beachten: 1	2800012005280	-
			; Spannung [V] (C8): 12; Batterie-Kapazität [Ah] (C10): 80; Kälteprüfstrom EN [A] (C9): 800; Länge [mm]: 315; Breite [mm]: 175; Höhe [mm]: 190; Polanordnung (11): 0; Bodenleistenausführung: B13; Gewicht[kg] (C4): 23; Batterie (C12): AGM-Batterie (V2); Vorgaben des Fahrzeugherstellers beachten: 1; Fahrzeugausstattung: für Fahrzeuge mit Start-Stopp-Funktion (V1)	2800012007280	-
			Spannung [V] (C8): 12; Batterie-Kapazität [Ah] (C10): 85; Kälteprüfstrom EN [A] (C9): 760; Länge [mm]: 315; Breite [mm]: 175; Höhe [mm]: 175; Polanordnung (11): 0; Bodenleistenausführung: B13; Gewicht[kg] (C4): 18,8	2800012024280	-
			Spannung [V] (C8): 12; Batterie-Kapazität [Ah] (C10): 90; Kälteprüfstrom EN [A] (C9): 850; Länge [mm]: 353; Breite [mm]: 175; Höhe [mm]: 175; Polanordnung (11): 0; Bodenleistenausführung: B13; Gewicht[kg] (C4): 21	2800012025280	-
2.0 CDTI 4x4 (35)	120 kW	07/13 → 06/15	; Spannung [V] (C8): 12; Batterie-Kapazität [Ah] (C10): 80; Kälteprüfstrom EN [A] (C9): 800; Länge [mm]: 315; Breite [mm]: 175; Höhe [mm]: 190; Polanordnung (11): 0; Bodenleistenausführung: B13; Gewicht[kg] (C4): 23; Batterie (C12): AGM-Batterie (V2); Vorgaben des Fahrzeugherstellers beachten: 1; Fahrzeugausstattung: für Fahrzeuge mit Start-Stopp-Funktion (V1)	2800012007280	-
			Spannung [V] (C8): 12; Batterie-Kapazität [Ah] (C10): 70; Kälteprüfstrom EN [A] (C9): 680; Länge [mm]: 278; Breite [mm]: 175; Höhe [mm]: 175; Polanordnung (11): 0; Bodenleistenausführung: B13; Gewicht[kg] (C4): 16,4	2800012022280	-
2.0 CDTI 4x4 (35)	125 kW	11/14 → 12/16	;	2800012007280	-



OPEL - INSIGNIA A Sports Tourer (G09) 07/08→03/17

Starterbatterie

2.0 E85 Turbo (35)	162 kW	09/10→11/11	; Spannung [V] (C8): 12; Batterie-Kapazität [Ah] (C10): 65; Kälteprüfstrom EN [A] (C9): 650; Länge [mm]: 278; Breite [mm]: 175; Höhe [mm]: 175; Polanordnung (11): 0; Bodenleistenausführung: B13; Gewicht[kg] (C4): 17,9; Batterie (C12): EFB-Batterie (V3); Vorgaben des Fahrzeugherstellers beachten: 1	2800012004280	-
			; Spannung [V] (C8): 12; Batterie-Kapazität [Ah] (C10): 75; Kälteprüfstrom EN [A] (C9): 730; Länge [mm]: 315; Breite [mm]: 175; Höhe [mm]: 175; Polanordnung (11): 0; Bodenleistenausführung: B13; Gewicht[kg] (C4): 20; Batterie (C12): EFB-Batterie (V3); Vorgaben des Fahrzeugherstellers beachten: 1	2800012005280	-
			; Spannung [V] (C8): 12; Batterie-Kapazität [Ah] (C10): 70; Kälteprüfstrom EN [A] (C9): 720; Länge [mm]: 278; Breite [mm]: 175; Höhe [mm]: 190; Polanordnung (11): 0; Bodenleistenausführung: B13; Gewicht[kg] (C4): 20,3; Batterie (C12): AGM-Batterie (V2); Vorgaben des Fahrzeugherstellers beachten: 1; Fahrzeugausstattung: für Fahrzeuge mit Start-Stopp-Funktion (V1)	2800012006280	-
			Spannung [V] (C8): 12; Batterie-Kapazität [Ah] (C10): 70; Kälteprüfstrom EN [A] (C9): 680; Länge [mm]: 278; Breite [mm]: 175; Höhe [mm]: 175; Polanordnung (11): 0; Bodenleistenausführung: B13; Gewicht[kg] (C4): 16,4	2800012022280	-
2.0 Turbo (35)	162 kW	07/08→06/13	; Spannung [V] (C8): 12; Batterie-Kapazität [Ah] (C10): 65; Kälteprüfstrom EN [A] (C9): 650; Länge [mm]: 278; Breite [mm]: 175; Höhe [mm]: 175; Polanordnung (11): 0; Bodenleistenausführung: B13; Gewicht[kg] (C4): 17,9; Batterie (C12): EFB-Batterie (V3); Vorgaben des Fahrzeugherstellers beachten: 1	2800012004280	-
			Spannung [V] (C8): 12; Batterie-Kapazität [Ah] (C10): 70; Kälteprüfstrom EN [A] (C9): 680; Länge [mm]: 278; Breite [mm]: 175; Höhe [mm]: 175; Polanordnung (11): 0; Bodenleistenausführung: B13; Gewicht[kg] (C4): 16,4	2800012022280	-
			; Spannung [V] (C8): 12; Batterie-Kapazität [Ah] (C10): 65; Kälteprüfstrom EN [A] (C9): 650; Länge [mm]: 278; Breite [mm]: 175; Höhe [mm]: 175; Polanordnung (11): 0; Bodenleistenausführung: B13; Gewicht[kg] (C4): 17,9; Batterie (C12): EFB-Batterie (V3); Vorgaben des Fahrzeugherstellers beachten: 1	2800012004280	-
2.0 Turbo (35)	184 kW	04/14→11/14	; Spannung [V] (C8): 12; Batterie-Kapazität [Ah] (C10): 65; Kälteprüfstrom EN [A] (C9): 650; Länge [mm]: 278; Breite [mm]: 175; Höhe [mm]: 175; Polanordnung (11): 0; Bodenleistenausführung: B13; Gewicht[kg] (C4): 17,9; Batterie (C12): EFB-Batterie (V3); Vorgaben des Fahrzeugherstellers beachten: 1	2800012004280	-
			; Spannung [V] (C8): 12; Batterie-Kapazität [Ah] (C10): 70; Kälteprüfstrom EN [A] (C9): 720; Länge [mm]: 278; Breite [mm]: 175; Höhe [mm]: 190; Polanordnung (11): 0; Bodenleistenausführung: B13; Gewicht[kg] (C4): 20,3; Batterie (C12): AGM-Batterie (V2); Vorgaben des Fahrzeugherstellers beachten: 1; Fahrzeugausstattung: für Fahrzeuge mit Start-Stopp-Funktion (V1)	2800012006280	-
			Spannung [V] (C8): 12; Batterie-Kapazität [Ah] (C10): 70; Kälteprüfstrom EN [A] (C9): 680; Länge [mm]: 278; Breite [mm]: 175; Höhe [mm]: 175; Polanordnung (11): 0; Bodenleistenausführung: B13; Gewicht[kg] (C4): 16,4	2800012022280	-
2.0 Turbo 4x4 (35)	162 kW	07/08→06/11	; Spannung [V] (C8): 12; Batterie-Kapazität [Ah] (C10): 65; Kälteprüfstrom EN [A] (C9): 650; Länge [mm]: 278; Breite [mm]: 175; Höhe [mm]: 175; Polanordnung (11): 0; Bodenleistenausführung: B13; Gewicht[kg] (C4): 17,9; Batterie (C12): EFB-Batterie (V3); Vorgaben des Fahrzeugherstellers beachten: 1	2800012004280	-
			Spannung [V] (C8): 12; Batterie-Kapazität [Ah] (C10): 70; Kälteprüfstrom EN [A] (C9): 680; Länge [mm]: 278; Breite [mm]: 175; Höhe [mm]: 175; Polanordnung (11): 0; Bodenleistenausführung: B13; Gewicht[kg] (C4): 16,4	2800012022280	-



OPEL - INSIGNIA A Sports Tourer (G09) 07/08→03/17

Starterbatterie

2.0 Turbo 4x4 (35)	184 kW	09/11→06/13	; Spannung [V] (C8): 12; Batterie-Kapazität [Ah] (C10): 65; Kälteprüfstrom EN [A] (C9): 650; Länge [mm]: 278; Breite [mm]: 175; Höhe [mm]: 175; Polanordnung (11): 0; Bodenleistenausführung: B13; Gewicht[kg] (C4): 17,9; Batterie (C12): EFB-Batterie (V3); Vorgaben des Fahrzeugherstellers beachten: 1	2800012004280	-
			; Spannung [V] (C8): 12; Batterie-Kapazität [Ah] (C10): 70; Kälteprüfstrom EN [A] (C9): 720; Länge [mm]: 278; Breite [mm]: 175; Höhe [mm]: 190; Polanordnung (11): 0; Bodenleistenausführung: B13; Gewicht[kg] (C4): 20,3; Batterie (C12): AGM-Batterie (V2); Vorgaben des Fahrzeugherstellers beachten: 1; Fahrzeugausstattung: für Fahrzeuge mit Start-Stopp-Funktion (V1)	2800012006280	-
			Spannung [V] (C8): 12; Batterie-Kapazität [Ah] (C10): 70; Kälteprüfstrom EN [A] (C9): 680; Länge [mm]: 278; Breite [mm]: 175; Höhe [mm]: 175; Polanordnung (11): 0; Bodenleistenausführung: B13; Gewicht[kg] (C4): 16,4	2800012022280	-
2.8 V6 Turbo 4x4 (35)	191 kW	10/08→06/13	; Spannung [V] (C8): 12; Batterie-Kapazität [Ah] (C10): 65; Kälteprüfstrom EN [A] (C9): 650; Länge [mm]: 278; Breite [mm]: 175; Höhe [mm]: 175; Polanordnung (11): 0; Bodenleistenausführung: B13; Gewicht[kg] (C4): 17,9; Batterie (C12): EFB-Batterie (V3); Vorgaben des Fahrzeugherstellers beachten: 1	2800012004280	-
2.8 V6 Turbo OPC 4x4 (35)	239 kW	07/09→06/15	; Spannung [V] (C8): 12; Batterie-Kapazität [Ah] (C10): 75; Kälteprüfstrom EN [A] (C9): 730; Länge [mm]: 315; Breite [mm]: 175; Höhe [mm]: 175; Polanordnung (11): 0; Bodenleistenausführung: B13; Gewicht[kg] (C4): 20; Batterie (C12): EFB-Batterie (V3); Vorgaben des Fahrzeugherstellers beachten: 1	2800012005280	-
			Spannung [V] (C8): 12; Batterie-Kapazität [Ah] (C10): 70; Kälteprüfstrom EN [A] (C9): 680; Länge [mm]: 278; Breite [mm]: 175; Höhe [mm]: 175; Polanordnung (11): 0; Bodenleistenausführung: B13; Gewicht[kg] (C4): 16,4	2800012022280	-

OPEL - INSIGNIA A Stufenheck (G09) 07/08→03/17

Starterbatterie

1.4 (69)	103 kW	04/11→03/17	; Spannung [V] (C8): 12; Batterie-Kapazität [Ah] (C10): 70; Kälteprüfstrom EN [A] (C9): 720; Länge [mm]: 278; Breite [mm]: 175; Höhe [mm]: 190; Polanordnung (11): 0; Bodenleistenausführung: B13; Gewicht[kg] (C4): 20,3; Batterie (C12): AGM-Batterie (V2); Vorgaben des Fahrzeugherstellers beachten: 1; Fahrzeugausstattung: für Fahrzeuge mit Start-Stopp-Funktion (V1)	2800012006280	-
			Spannung [V] (C8): 12; Batterie-Kapazität [Ah] (C10): 60; Kälteprüfstrom EN [A] (C9): 580; Länge [mm]: 242; Breite [mm]: 175; Höhe [mm]: 175; Polanordnung (11): 0; Bodenleistenausführung: B13; Gewicht[kg] (C4): 14,3	2800012020280	-
1.4 LPG (69)	103 kW	07/12→03/17	; Spannung [V] (C8): 12; Batterie-Kapazität [Ah] (C10): 70; Kälteprüfstrom EN [A] (C9): 650; Länge [mm]: 278; Breite [mm]: 175; Höhe [mm]: 190; Polanordnung (11): 0; Bodenleistenausführung: B13; Gewicht[kg] (C4): 20; Batterie (C12): EFB-Batterie (V3); Vorgaben des Fahrzeugherstellers beachten: 1	2800012001280	-
			; Spannung [V] (C8): 12; Batterie-Kapazität [Ah] (C10): 70; Kälteprüfstrom EN [A] (C9): 720; Länge [mm]: 278; Breite [mm]: 175; Höhe [mm]: 190; Polanordnung (11): 0; Bodenleistenausführung: B13; Gewicht[kg] (C4): 20,3; Batterie (C12): AGM-Batterie (V2); Vorgaben des Fahrzeugherstellers beachten: 1; Fahrzeugausstattung: für Fahrzeuge mit Start-Stopp-Funktion (V1)	2800012006280	-
			Spannung [V] (C8): 12; Batterie-Kapazität [Ah] (C10): 60; Kälteprüfstrom EN [A] (C9): 580; Länge [mm]: 242; Breite [mm]: 175; Höhe [mm]: 175; Polanordnung (11): 0; Bodenleistenausführung: B13; Gewicht[kg] (C4): 14,3	2800012020280	-



OPEL - INSIGNIA A Stufenheck (G09) 07/08→03/17

Starterbatterie

1.6 (69)	85 kW	07/08→03/17		2800012020280	-
1.6 CDTi (69)	88 kW	07/15→03/17	;	2800012006280	-
1.6 CDTi (69)	100 kW	07/15→03/17			
1.6 SIDI (69)	125 kW	03/13→03/17	; Spannung [V] (C8): 12; Batterie-Kapazität [Ah] (C10): 80; Kälteprüfstrom EN [A] (C9): 730; Länge [mm]: 315; Breite [mm]: 175; Höhe [mm]: 190; Polanordnung (I1): 0; Bodenleistenausführung: B13; Gewicht[kg] (C4): 22,4; Batterie (C12): EFB-Batterie (V3); Vorgaben des Fahrzeugherstellers beachten: 1	2800012002280	-
			; Spannung [V] (C8): 12; Batterie-Kapazität [Ah] (C10): 95; Kälteprüfstrom EN [A] (C9): 800; Länge [mm]: 353; Breite [mm]: 175; Höhe [mm]: 190; Polanordnung (I1): 0; Bodenleistenausführung: B13; Gewicht[kg] (C4): 25,1; Batterie (C12): EFB-Batterie (V3); Vorgaben des Fahrzeugherstellers beachten: 1	2800012003280	-
			; Spannung [V] (C8): 12; Batterie-Kapazität [Ah] (C10): 70; Kälteprüfstrom EN [A] (C9): 720; Länge [mm]: 278; Breite [mm]: 175; Höhe [mm]: 190; Polanordnung (I1): 0; Bodenleistenausführung: B13; Gewicht[kg] (C4): 20,3; Batterie (C12): AGM-Batterie (V2); Vorgaben des Fahrzeugherstellers beachten: 1; Fahrzeugausstattung: für Fahrzeuge mit Start-Stopp-Funktion (V1)	2800012006280	-
			; Spannung [V] (C8): 12; Batterie-Kapazität [Ah] (C10): 92; Kälteprüfstrom EN [A] (C9): 850; Länge [mm]: 353; Breite [mm]: 175; Höhe [mm]: 190; Polanordnung (I1): 0; Bodenleistenausführung: B13; Gewicht[kg] (C4): 25,8; Batterie (C12): AGM-Batterie (V2); Vorgaben des Fahrzeugherstellers beachten: 1; Fahrzeugausstattung: für Fahrzeuge mit Start-Stopp-Funktion (V1)	2800012008280	-
			Spannung [V] (C8): 12; Batterie-Kapazität [Ah] (C10): 60; Kälteprüfstrom EN [A] (C9): 580; Länge [mm]: 242; Breite [mm]: 175; Höhe [mm]: 175; Polanordnung (I1): 0; Bodenleistenausführung: B13; Gewicht[kg] (C4): 14,3	2800012020280	-
1.6 Turbo (69)	132 kW	07/08→03/17		2800012020280	-
1.8 (69)	103 kW	07/08→03/17			
2.0 Biturbo CDTI (69)	143 kW	01/12→03/17	; Spannung [V] (C8): 12; Batterie-Kapazität [Ah] (C10): 70; Kälteprüfstrom EN [A] (C9): 650; Länge [mm]: 278; Breite [mm]: 175; Höhe [mm]: 190; Polanordnung (I1): 0; Bodenleistenausführung: B13; Gewicht[kg] (C4): 20; Batterie (C12): EFB-Batterie (V3); Vorgaben des Fahrzeugherstellers beachten: 1	2800012001280	-
			; Spannung [V] (C8): 12; Batterie-Kapazität [Ah] (C10): 80; Kälteprüfstrom EN [A] (C9): 730; Länge [mm]: 315; Breite [mm]: 175; Höhe [mm]: 190; Polanordnung (I1): 0; Bodenleistenausführung: B13; Gewicht[kg] (C4): 22,4; Batterie (C12): EFB-Batterie (V3); Vorgaben des Fahrzeugherstellers beachten: 1	2800012002280	-
			; Spannung [V] (C8): 12; Batterie-Kapazität [Ah] (C10): 75; Kälteprüfstrom EN [A] (C9): 730; Länge [mm]: 315; Breite [mm]: 175; Höhe [mm]: 175; Polanordnung (I1): 0; Bodenleistenausführung: B13; Gewicht[kg] (C4): 20; Batterie (C12): EFB-Batterie (V3); Vorgaben des Fahrzeugherstellers beachten: 1	2800012005280	-
			; Spannung [V] (C8): 12; Batterie-Kapazität [Ah] (C10): 70; Kälteprüfstrom EN [A] (C9): 720; Länge [mm]: 278; Breite [mm]: 175; Höhe [mm]: 190; Polanordnung (I1): 0; Bodenleistenausführung: B13; Gewicht[kg] (C4): 20,3; Batterie (C12): AGM-Batterie (V2); Vorgaben des Fahrzeugherstellers beachten: 1; Fahrzeugausstattung: für Fahrzeuge mit Start-Stopp-Funktion (V1)	2800012006280	-
			; Spannung [V] (C8): 12; Batterie-Kapazität [Ah] (C10): 80; Kälteprüfstrom EN [A] (C9): 800; Länge [mm]: 315; Breite [mm]: 175; Höhe [mm]: 190; Polanordnung (I1): 0; Bodenleistenausführung: B13; Gewicht[kg] (C4): 23; Batterie (C12): AGM-Batterie (V2);	2800012007280	-





OPEL - INSIGNIA A Stufenheck (G09) 07/08→03/17

Starterbatterie

2.0 Biturbo CDTI (69)	143 kW	01/12→03/17	Vorgaben des Fahrzeugherstellers beachten: 1; Fahrzeugausstattung: für Fahrzeuge mit Start-Stopp-Funktion (V1)	
			Spannung [V] (C8): 12; Batterie-Kapazität [Ah] (C10): 85; Kälteprüfstrom EN [A] (C9): 760; Länge [mm]: 315; Breite [mm]: 175; Höhe [mm]: 175; Polanordnung (11): 0; Bodenleistenausführung: B13; Gewicht[kg] (C4): 18,8	2800012024280
			Spannung [V] (C8): 12; Batterie-Kapazität [Ah] (C10): 90; Kälteprüfstrom EN [A] (C9): 850; Länge [mm]: 353; Breite [mm]: 175; Höhe [mm]: 175; Polanordnung (11): 0; Bodenleistenausführung: B13; Gewicht[kg] (C4): 21	2800012025280
2.0 Biturbo CDTI 4x4 (69)	140 kW	07/08→12/11	; Spannung [V] (C8): 12; Batterie-Kapazität [Ah] (C10): 70; Kälteprüfstrom EN [A] (C9): 650; Länge [mm]: 278; Breite [mm]: 175; Höhe [mm]: 190; Polanordnung (11): 0; Bodenleistenausführung: B13; Gewicht[kg] (C4): 20; Batterie (C12): EFB-Batterie (V3); Vorgaben des Fahrzeugherstellers beachten: 1	2800012001280
			; Spannung [V] (C8): 12; Batterie-Kapazität [Ah] (C10): 70; Kälteprüfstrom EN [A] (C9): 720; Länge [mm]: 278; Breite [mm]: 175; Höhe [mm]: 190; Polanordnung (11): 0; Bodenleistenausführung: B13; Gewicht[kg] (C4): 20,3; Batterie (C12): AGM-Batterie (V2); Vorgaben des Fahrzeugherstellers beachten: 1; Fahrzeugausstattung: für Fahrzeuge mit Start-Stopp-Funktion (V1)	2800012006280
			Spannung [V] (C8): 12; Batterie-Kapazität [Ah] (C10): 80; Kälteprüfstrom EN [A] (C9): 750; Länge [mm]: 278; Breite [mm]: 175; Höhe [mm]: 190; Polanordnung (11): 0; Bodenleistenausführung: B13; Gewicht[kg] (C4): 18,1	2800012023280
			; Spannung [V] (C8): 12; Batterie-Kapazität [Ah] (C10): 70; Kälteprüfstrom EN [A] (C9): 650; Länge [mm]: 278; Breite [mm]: 175; Höhe [mm]: 190; Polanordnung (11): 0; Bodenleistenausführung: B13; Gewicht[kg] (C4): 20; Batterie (C12): EFB-Batterie (V3); Vorgaben des Fahrzeugherstellers beachten: 1	2800012001280
			; Spannung [V] (C8): 12; Batterie-Kapazität [Ah] (C10): 80; Kälteprüfstrom EN [A] (C9): 730; Länge [mm]: 315; Breite [mm]: 175; Höhe [mm]: 190; Polanordnung (11): 0; Bodenleistenausführung: B13; Gewicht[kg] (C4): 22,4; Batterie (C12): EFB-Batterie (V3); Vorgaben des Fahrzeugherstellers beachten: 1	2800012002280
2.0 Biturbo CDTI 4x4 (69)	143 kW	01/12→03/17	; Spannung [V] (C8): 12; Batterie-Kapazität [Ah] (C10): 75; Kälteprüfstrom EN [A] (C9): 730; Länge [mm]: 315; Breite [mm]: 175; Höhe [mm]: 175; Polanordnung (11): 0; Bodenleistenausführung: B13; Gewicht[kg] (C4): 20; Batterie (C12): EFB-Batterie (V3); Vorgaben des Fahrzeugherstellers beachten: 1	2800012005280
			; Spannung [V] (C8): 12; Batterie-Kapazität [Ah] (C10): 70; Kälteprüfstrom EN [A] (C9): 720; Länge [mm]: 278; Breite [mm]: 175; Höhe [mm]: 190; Polanordnung (11): 0; Bodenleistenausführung: B13; Gewicht[kg] (C4): 20,3; Batterie (C12): AGM-Batterie (V2); Vorgaben des Fahrzeugherstellers beachten: 1; Fahrzeugausstattung: für Fahrzeuge mit Start-Stopp-Funktion (V1)	2800012006280
			; Spannung [V] (C8): 12; Batterie-Kapazität [Ah] (C10): 80; Kälteprüfstrom EN [A] (C9): 800; Länge [mm]: 315; Breite [mm]: 175; Höhe [mm]: 190; Polanordnung (11): 0; Bodenleistenausführung: B13; Gewicht[kg] (C4): 23; Batterie (C12): AGM-Batterie (V2); Vorgaben des Fahrzeugherstellers beachten: 1; Fahrzeugausstattung: für Fahrzeuge mit Start-Stopp-Funktion (V1)	2800012007280
			Spannung [V] (C8): 12; Batterie-Kapazität [Ah] (C10): 85; Kälteprüfstrom EN [A] (C9): 760; Länge [mm]: 315; Breite [mm]: 175; Höhe [mm]: 175; Polanordnung (11): 0; Bodenleistenausführung: B13; Gewicht[kg] (C4): 18,8	2800012024280





OPEL - INSIGNIA A Stufenheck (G09) 07/08→03/17

Starterbatterie

2.0 Biturbo CDTI 4x4 (69)	143 kW	01/12→03/17	Spannung [V] (C8): 12; Batterie-Kapazität [Ah] (C10): 90; Kälteprüfstrom EN [A] (C9): 850; Länge [mm]: 353; Breite [mm]: 175; Höhe [mm]: 175; Polanordnung (11): 0; Bodenleistenausführung: B13; Gewicht[kg] (C4): 21	2800012025280	-
2.0 CDTI (69)	81 kW	07/08→03/17	; Spannung [V] (C8): 12; Batterie-Kapazität [Ah] (C10): 70; Kälteprüfstrom EN [A] (C9): 650; Länge [mm]: 278; Breite [mm]: 175; Höhe [mm]: 190; Polanordnung (11): 0; Bodenleistenausführung: B13; Gewicht[kg] (C4): 20; Batterie (C12): EFB-Batterie (V3); Vorgaben des Fahrzeugherstellers beachten: 1	2800012001280	-
			; Spannung [V] (C8): 12; Batterie-Kapazität [Ah] (C10): 70; Kälteprüfstrom EN [A] (C9): 720; Länge [mm]: 278; Breite [mm]: 175; Höhe [mm]: 190; Polanordnung (11): 0; Bodenleistenausführung: B13; Gewicht[kg] (C4): 20,3; Batterie (C12): AGM-Batterie (V2); Vorgaben des Fahrzeugherstellers beachten: 1; Fahrzeugausstattung: für Fahrzeuge mit Start-Stopp-Funktion (V1)	2800012006280	-
			Spannung [V] (C8): 12; Batterie-Kapazität [Ah] (C10): 85; Kälteprüfstrom EN [A] (C9): 760; Länge [mm]: 315; Breite [mm]: 175; Höhe [mm]: 175; Polanordnung (11): 0; Bodenleistenausführung: B13; Gewicht[kg] (C4): 18,8	2800012024280	-
			Spannung [V] (C8): 12; Batterie-Kapazität [Ah] (C10): 90; Kälteprüfstrom EN [A] (C9): 850; Länge [mm]: 353; Breite [mm]: 175; Höhe [mm]: 175; Polanordnung (11): 0; Bodenleistenausführung: B13; Gewicht[kg] (C4): 21	2800012025280	-
2.0 CDTI (69)	88 kW	03/12→03/17	; Spannung [V] (C8): 12; Batterie-Kapazität [Ah] (C10): 80; Kälteprüfstrom EN [A] (C9): 730; Länge [mm]: 315; Breite [mm]: 175; Höhe [mm]: 190; Polanordnung (11): 0; Bodenleistenausführung: B13; Gewicht[kg] (C4): 22,4; Batterie (C12): EFB-Batterie (V3); Vorgaben des Fahrzeugherstellers beachten: 1	2800012002280	-
			; Spannung [V] (C8): 12; Batterie-Kapazität [Ah] (C10): 80; Kälteprüfstrom EN [A] (C9): 800; Länge [mm]: 315; Breite [mm]: 175; Höhe [mm]: 190; Polanordnung (11): 0; Bodenleistenausführung: B13; Gewicht[kg] (C4): 23; Batterie (C12): AGM-Batterie (V2); Vorgaben des Fahrzeugherstellers beachten: 1; Fahrzeugausstattung: für Fahrzeuge mit Start-Stopp-Funktion (V1)	2800012007280	-
			Spannung [V] (C8): 12; Batterie-Kapazität [Ah] (C10): 85; Kälteprüfstrom EN [A] (C9): 760; Länge [mm]: 315; Breite [mm]: 175; Höhe [mm]: 175; Polanordnung (11): 0; Bodenleistenausführung: B13; Gewicht[kg] (C4): 18,8	2800012024280	-
			Spannung [V] (C8): 12; Batterie-Kapazität [Ah] (C10): 90; Kälteprüfstrom EN [A] (C9): 850; Länge [mm]: 353; Breite [mm]: 175; Höhe [mm]: 175; Polanordnung (11): 0; Bodenleistenausführung: B13; Gewicht[kg] (C4): 21	2800012025280	-



OPEL - INSIGNIA A Stufenheck (G09) 07/08→03/17

Starterbatterie

2.0 CDTI (69)	96 kW	07/08→03/17	; Spannung [V] (C8): 12; Batterie-Kapazität [Ah] (C10): 70; Kälteprüfstrom EN [A] (C9): 650; Länge [mm]: 278; Breite [mm]: 175; Höhe [mm]: 190; Polanordnung (11): 0; Bodenleistenausführung: B13; Gewicht[kg] (C4): 20; Batterie (C12): EFB-Batterie (V3); Vorgaben des Fahrzeugherstellers beachten: 1	2800012001280	-
			; Spannung [V] (C8): 12; Batterie-Kapazität [Ah] (C10): 70; Kälteprüfstrom EN [A] (C9): 720; Länge [mm]: 278; Breite [mm]: 175; Höhe [mm]: 190; Polanordnung (11): 0; Bodenleistenausführung: B13; Gewicht[kg] (C4): 20,3; Batterie (C12): AGM-Batterie (V2); Vorgaben des Fahrzeugherstellers beachten: 1; Fahrzeugausstattung: für Fahrzeuge mit Start-Stopp-Funktion (V1)	2800012006280	-
			Spannung [V] (C8): 12; Batterie-Kapazität [Ah] (C10): 85; Kälteprüfstrom EN [A] (C9): 760; Länge [mm]: 315; Breite [mm]: 175; Höhe [mm]: 175; Polanordnung (11): 0; Bodenleistenausführung: B13; Gewicht[kg] (C4): 18,8	2800012024280	-
			Spannung [V] (C8): 12; Batterie-Kapazität [Ah] (C10): 90; Kälteprüfstrom EN [A] (C9): 850; Länge [mm]: 353; Breite [mm]: 175; Höhe [mm]: 175; Polanordnung (11): 0; Bodenleistenausführung: B13; Gewicht[kg] (C4): 21	2800012025280	-
2.0 CDTI (69)	103 kW	06/13→03/17	;	2800012007280	-
2.0 CDTI (69)	118 kW	07/08→03/17	; Spannung [V] (C8): 12; Batterie-Kapazität [Ah] (C10): 70; Kälteprüfstrom EN [A] (C9): 650; Länge [mm]: 278; Breite [mm]: 175; Höhe [mm]: 190; Polanordnung (11): 0; Bodenleistenausführung: B13; Gewicht[kg] (C4): 20; Batterie (C12): EFB-Batterie (V3); Vorgaben des Fahrzeugherstellers beachten: 1	2800012001280	-
			; Spannung [V] (C8): 12; Batterie-Kapazität [Ah] (C10): 70; Kälteprüfstrom EN [A] (C9): 720; Länge [mm]: 278; Breite [mm]: 175; Höhe [mm]: 190; Polanordnung (11): 0; Bodenleistenausführung: B13; Gewicht[kg] (C4): 20,3; Batterie (C12): AGM-Batterie (V2); Vorgaben des Fahrzeugherstellers beachten: 1; Fahrzeugausstattung: für Fahrzeuge mit Start-Stopp-Funktion (V1)	2800012006280	-
			Spannung [V] (C8): 12; Batterie-Kapazität [Ah] (C10): 85; Kälteprüfstrom EN [A] (C9): 760; Länge [mm]: 315; Breite [mm]: 175; Höhe [mm]: 175; Polanordnung (11): 0; Bodenleistenausführung: B13; Gewicht[kg] (C4): 18,8	2800012024280	-
			Spannung [V] (C8): 12; Batterie-Kapazität [Ah] (C10): 90; Kälteprüfstrom EN [A] (C9): 850; Länge [mm]: 353; Breite [mm]: 175; Höhe [mm]: 175; Polanordnung (11): 0; Bodenleistenausführung: B13; Gewicht[kg] (C4): 21	2800012025280	-
2.0 CDTI (69)	120 kW	07/13→03/17	; Spannung [V] (C8): 12; Batterie-Kapazität [Ah] (C10): 80; Kälteprüfstrom EN [A] (C9): 800; Länge [mm]: 315; Breite [mm]: 175; Höhe [mm]: 190; Polanordnung (11): 0; Bodenleistenausführung: B13; Gewicht[kg] (C4): 23; Batterie (C12): AGM-Batterie (V2); Vorgaben des Fahrzeugherstellers beachten: 1; Fahrzeugausstattung: für Fahrzeuge mit Start-Stopp-Funktion (V1)	2800012007280	-
			Spannung [V] (C8): 12; Batterie-Kapazität [Ah] (C10): 70; Kälteprüfstrom EN [A] (C9): 680; Länge [mm]: 278; Breite [mm]: 175; Höhe [mm]: 175; Polanordnung (11): 0; Bodenleistenausführung: B13; Gewicht[kg] (C4): 16,4	2800012022280	-
2.0 CDTI (69)	125 kW	11/14→03/17	;	2800012007280	-



OPEL - INSIGNIA A Stufenheck (G09) 07/08→03/17

Starterbatterie

2.0 CDTI 4x4 (69)	118 kW	06/10→03/17	; Spannung [V] (C8): 12; Batterie-Kapazität [Ah] (C10): 80; Kälteprüfstrom EN [A] (C9): 730; Länge [mm]: 315; Breite [mm]: 175; Höhe [mm]: 190; Polanordnung (11): 0; Bodenleistenausführung: B13; Gewicht[kg] (C4): 22,4; Batterie (C12): EFB-Batterie (V3); Vorgaben des Fahrzeugherstellers beachten: 1	2800012002280	-
			; Spannung [V] (C8): 12; Batterie-Kapazität [Ah] (C10): 65; Kälteprüfstrom EN [A] (C9): 650; Länge [mm]: 278; Breite [mm]: 175; Höhe [mm]: 175; Polanordnung (11): 0; Bodenleistenausführung: B13; Gewicht[kg] (C4): 17,9; Batterie (C12): EFB-Batterie (V3); Vorgaben des Fahrzeugherstellers beachten: 1	2800012004280	-
			; Spannung [V] (C8): 12; Batterie-Kapazität [Ah] (C10): 75; Kälteprüfstrom EN [A] (C9): 730; Länge [mm]: 315; Breite [mm]: 175; Höhe [mm]: 175; Polanordnung (11): 0; Bodenleistenausführung: B13; Gewicht[kg] (C4): 20; Batterie (C12): EFB-Batterie (V3); Vorgaben des Fahrzeugherstellers beachten: 1	2800012005280	-
			; Spannung [V] (C8): 12; Batterie-Kapazität [Ah] (C10): 80; Kälteprüfstrom EN [A] (C9): 800; Länge [mm]: 315; Breite [mm]: 175; Höhe [mm]: 190; Polanordnung (11): 0; Bodenleistenausführung: B13; Gewicht[kg] (C4): 23; Batterie (C12): AGM-Batterie (V2); Vorgaben des Fahrzeugherstellers beachten: 1; Fahrzeugausstattung: für Fahrzeuge mit Start-Stopp-Funktion (V1)	2800012007280	-
			Spannung [V] (C8): 12; Batterie-Kapazität [Ah] (C10): 85; Kälteprüfstrom EN [A] (C9): 760; Länge [mm]: 315; Breite [mm]: 175; Höhe [mm]: 175; Polanordnung (11): 0; Bodenleistenausführung: B13; Gewicht[kg] (C4): 18,8	2800012024280	-
2.0 CDTI 4x4 (69)	120 kW	07/13→03/17	Spannung [V] (C8): 12; Batterie-Kapazität [Ah] (C10): 90; Kälteprüfstrom EN [A] (C9): 850; Länge [mm]: 353; Breite [mm]: 175; Höhe [mm]: 175; Polanordnung (11): 0; Bodenleistenausführung: B13; Gewicht[kg] (C4): 21	2800012025280	-
			; Spannung [V] (C8): 12; Batterie-Kapazität [Ah] (C10): 80; Kälteprüfstrom EN [A] (C9): 800; Länge [mm]: 315; Breite [mm]: 175; Höhe [mm]: 190; Polanordnung (11): 0; Bodenleistenausführung: B13; Gewicht[kg] (C4): 23; Batterie (C12): AGM-Batterie (V2); Vorgaben des Fahrzeugherstellers beachten: 1; Fahrzeugausstattung: für Fahrzeuge mit Start-Stopp-Funktion (V1)	2800012007280	-
			Spannung [V] (C8): 12; Batterie-Kapazität [Ah] (C10): 70; Kälteprüfstrom EN [A] (C9): 680; Länge [mm]: 278; Breite [mm]: 175; Höhe [mm]: 175; Polanordnung (11): 0; Bodenleistenausführung: B13; Gewicht[kg] (C4): 16,4	2800012022280	-
2.0 CDTI 4x4 (69)	125 kW	11/14→03/17	;	2800012007280	-
2.0 Turbo (69)	162 kW	07/08→03/17	; Spannung [V] (C8): 12; Batterie-Kapazität [Ah] (C10): 65; Kälteprüfstrom EN [A] (C9): 650; Länge [mm]: 278; Breite [mm]: 175; Höhe [mm]: 175; Polanordnung (11): 0; Bodenleistenausführung: B13; Gewicht[kg] (C4): 17,9; Batterie (C12): EFB-Batterie (V3); Vorgaben des Fahrzeugherstellers beachten: 1	2800012004280	-
			Spannung [V] (C8): 12; Batterie-Kapazität [Ah] (C10): 70; Kälteprüfstrom EN [A] (C9): 680; Länge [mm]: 278; Breite [mm]: 175; Höhe [mm]: 175; Polanordnung (11): 0; Bodenleistenausführung: B13; Gewicht[kg] (C4): 16,4	2800012022280	-



OPEL - INSIGNIA A Stufenheck (G09) 07/08→03/17

Starterbatterie

2.0 Turbo (69)	184 kW	04/14→03/17	; Spannung [V] (C8): 12; Batterie-Kapazität [Ah] (C10): 65; Kälteprüfstrom EN [A] (C9): 650; Länge [mm]: 278; Breite [mm]: 175; Höhe [mm]: 175; Polanordnung (11): 0; Bodenleistenausführung: B13; Gewicht[kg] (C4): 17,9; Batterie (C12): EFB-Batterie (V3); Vorgaben des Fahrzeugherstellers beachten: 1	2800012004280	-
			; Spannung [V] (C8): 12; Batterie-Kapazität [Ah] (C10): 70; Kälteprüfstrom EN [A] (C9): 720; Länge [mm]: 278; Breite [mm]: 175; Höhe [mm]: 190; Polanordnung (11): 0; Bodenleistenausführung: B13; Gewicht[kg] (C4): 20,3; Batterie (C12): AGM-Batterie (V2); Vorgaben des Fahrzeugherstellers beachten: 1; Fahrzeugausstattung: für Fahrzeuge mit Start-Stopp-Funktion (V1)	2800012006280	-
			Spannung [V] (C8): 12; Batterie-Kapazität [Ah] (C10): 70; Kälteprüfstrom EN [A] (C9): 680; Länge [mm]: 278; Breite [mm]: 175; Höhe [mm]: 175; Polanordnung (11): 0; Bodenleistenausführung: B13; Gewicht[kg] (C4): 16,4	2800012022280	-
2.0 Turbo 4x4 (69)	162 kW	07/08→03/17	; Spannung [V] (C8): 12; Batterie-Kapazität [Ah] (C10): 65; Kälteprüfstrom EN [A] (C9): 650; Länge [mm]: 278; Breite [mm]: 175; Höhe [mm]: 175; Polanordnung (11): 0; Bodenleistenausführung: B13; Gewicht[kg] (C4): 17,9; Batterie (C12): EFB-Batterie (V3); Vorgaben des Fahrzeugherstellers beachten: 1	2800012004280	-
			; Spannung [V] (C8): 12; Batterie-Kapazität [Ah] (C10): 70; Kälteprüfstrom EN [A] (C9): 680; Länge [mm]: 278; Breite [mm]: 175; Höhe [mm]: 175; Polanordnung (11): 0; Bodenleistenausführung: B13; Gewicht[kg] (C4): 16,4	2800012022280	-
			Spannung [V] (C8): 12; Batterie-Kapazität [Ah] (C10): 65; Kälteprüfstrom EN [A] (C9): 650; Länge [mm]: 278; Breite [mm]: 175; Höhe [mm]: 175; Polanordnung (11): 0; Bodenleistenausführung: B13; Gewicht[kg] (C4): 17,9; Batterie (C12): EFB-Batterie (V3); Vorgaben des Fahrzeugherstellers beachten: 1	2800012004280	-
2.0 Turbo 4x4 (69)	184 kW	07/11→03/17	; Spannung [V] (C8): 12; Batterie-Kapazität [Ah] (C10): 65; Kälteprüfstrom EN [A] (C9): 650; Länge [mm]: 278; Breite [mm]: 175; Höhe [mm]: 175; Polanordnung (11): 0; Bodenleistenausführung: B13; Gewicht[kg] (C4): 17,9; Batterie (C12): EFB-Batterie (V3); Vorgaben des Fahrzeugherstellers beachten: 1	2800012004280	-
			; Spannung [V] (C8): 12; Batterie-Kapazität [Ah] (C10): 70; Kälteprüfstrom EN [A] (C9): 720; Länge [mm]: 278; Breite [mm]: 175; Höhe [mm]: 190; Polanordnung (11): 0; Bodenleistenausführung: B13; Gewicht[kg] (C4): 20,3; Batterie (C12): AGM-Batterie (V2); Vorgaben des Fahrzeugherstellers beachten: 1; Fahrzeugausstattung: für Fahrzeuge mit Start-Stopp-Funktion (V1)	2800012006280	-
			Spannung [V] (C8): 12; Batterie-Kapazität [Ah] (C10): 70; Kälteprüfstrom EN [A] (C9): 680; Länge [mm]: 278; Breite [mm]: 175; Höhe [mm]: 175; Polanordnung (11): 0; Bodenleistenausführung: B13; Gewicht[kg] (C4): 16,4	2800012022280	-
2.0 Turbo E85 (69)	162 kW	07/08→03/17	; Spannung [V] (C8): 12; Batterie-Kapazität [Ah] (C10): 65; Kälteprüfstrom EN [A] (C9): 650; Länge [mm]: 278; Breite [mm]: 175; Höhe [mm]: 175; Polanordnung (11): 0; Bodenleistenausführung: B13; Gewicht[kg] (C4): 17,9; Batterie (C12): EFB-Batterie (V3); Vorgaben des Fahrzeugherstellers beachten: 1	2800012004280	-
			; Spannung [V] (C8): 12; Batterie-Kapazität [Ah] (C10): 70; Kälteprüfstrom EN [A] (C9): 680; Länge [mm]: 278; Breite [mm]: 175; Höhe [mm]: 175; Polanordnung (11): 0; Bodenleistenausführung: B13; Gewicht[kg] (C4): 16,4	2800012022280	-
			Spannung [V] (C8): 12; Batterie-Kapazität [Ah] (C10): 65; Kälteprüfstrom EN [A] (C9): 650; Länge [mm]: 278; Breite [mm]: 175; Höhe [mm]: 175; Polanordnung (11): 0; Bodenleistenausführung: B13; Gewicht[kg] (C4): 17,9; Batterie (C12): EFB-Batterie (V3); Vorgaben des Fahrzeugherstellers beachten: 1	2800012004280	-



OPEL - INSIGNIA A Stufenheck (G09) 07/08→03/17

Starterbatterie

2.8 V6 Turbo 4x4 (69)	191 kW	07/08→03/17	; Spannung [V] (C8): 12; Batterie-Kapazität [Ah] (C10): 65;	2800012004280	-
2.8 V6 Turbo OPC 4x4 (69)	239 kW	07/09→03/17	Kälteprüfstrom EN [A] (C9): 650; Länge [mm]: 278; Breite [mm]: 175; Höhe [mm]: 175; Polanordnung (11): 0; Bodenleistenausführung: B13; Gewicht[kg] (C4): 17,9; Batterie (C12): EFB-Batterie (V3); Vorgaben des Fahrzeugherstellers beachten: 1		
			; Spannung [V] (C8): 12; Batterie-Kapazität [Ah] (C10): 75; Kälteprüfstrom EN [A] (C9): 730; Länge [mm]: 315; Breite [mm]: 175; Höhe [mm]: 175; Polanordnung (11): 0; Bodenleistenausführung: B13; Gewicht[kg] (C4): 20; Batterie (C12): EFB-Batterie (V3); Vorgaben des Fahrzeugherstellers beachten: 1	2800012005280	-
			Spannung [V] (C8): 12; Batterie-Kapazität [Ah] (C10): 85; Kälteprüfstrom EN [A] (C9): 760; Länge [mm]: 315; Breite [mm]: 175; Höhe [mm]: 175; Polanordnung (11): 0; Bodenleistenausführung: B13; Gewicht[kg] (C4): 18,8	2800012024280	-

OPEL - INSIGNIA B Country Tourer (Z18) 06/17→

Starterbatterie

1.5 (47)	121 kW	06/17→	;	2800012007280	-
2.0 4x4 (47)	191 kW	06/17→			
2.0 CDTi (47)	125 kW	06/17→			
2.0 CDTi 4x4 (47)	125 kW	06/17→			
2.0 CDTi 4x4 (47)	154 kW	01/18→			

OPEL - INSIGNIA B Grand Sport (Z18) 03/17→

Starterbatterie

1.5 (68)	103 kW	03/17→	;	2800012007280	-
1.5 (68)	121 kW	03/17→			
1.6 CDTi (68)	81 kW	03/17→			
1.6 CDTi (68)	100 kW	03/17→			
1.6 Turbo (68)	147 kW	06/18→			
2.0 4x4 (68)	191 kW	03/17→			
2.0 CDTi (68)	125 kW	03/17→			
2.0 CDTi 4x4 (68)	125 kW	03/17→			
2.0 CDTi 4x4 (68)	154 kW	03/17→			

OPEL - INSIGNIA B Sports Tourer (Z18) 03/17→

Starterbatterie

1.5 (35)	103 kW	03/17→	;	2800012007280	-
1.5 (35)	121 kW	03/17→			
1.6 CDTi (35)	81 kW	03/17→			
1.6 CDTi (35)	100 kW	03/17→			
1.6 Turbo (35)	147 kW	06/18→			
2.0 4x4 (35)	191 kW	03/17→			
2.0 CDTi (35)	125 kW	03/17→			
2.0 CDTi 4x4 (35)	125 kW	03/17→			
2.0 CDTi 4x4 (35)	154 kW	03/17→			

OPEL - KADETT A 09/62→08/65

Starterbatterie

1.0	29 kW	09/62→08/65		2800012018280	-
1.0 S	35 kW	09/62→08/65			

OPEL - KADETT A Caravan 03/63→08/68

Starterbatterie

1.0 N	29 kW	03/63→08/65		2800012018280	-
1.0 S	35 kW	03/63→08/65			

OPEL - KADETT A Coupe 09/62→08/65

Starterbatterie

1.0 S	35 kW	10/63→08/65		2800012018280	-
-------	-------	-------------	--	----------------------	---



OPEL - KADETT B 09/65→08/73

Starterbatterie

1.1	33 kW	09/65→07/71	2800012018280	-
1.1	37 kW	08/71→08/73		
1.1 S	40 kW	09/65→07/71		
1.1 SR	44 kW	11/66→07/71		
1.2 S	44 kW	08/71→08/73		
1.7	55 kW	08/67→08/71		

OPEL - KADETT B Caravan 09/65→08/73

Starterbatterie

1.1	33 kW	09/65→07/71	2800012018280	-
1.1	37 kW	08/71→08/73		
1.1	40 kW	09/65→07/71		
1.2	44 kW	08/71→08/73		

OPEL - KADETT B Coupe 09/65→08/73

Starterbatterie

1.1	33 kW	09/65→07/71	2800012018280	-
1.1	37 kW	08/71→08/73		
1.1	40 kW	09/65→07/71		
1.1	44 kW	11/66→07/71		
1.2	44 kW	08/71→08/73		
1.9	66 kW	08/67→08/73		

OPEL - KADETT C 08/73→07/79

Starterbatterie

1.0	29 kW	01/74→07/79	2800012018280	-
1.2	38 kW	08/73→04/77		
1.2	40 kW	08/73→07/79		
1.2 S	44 kW	08/73→07/79		
1.6 S	55 kW	09/76→07/79		

OPEL - KADETT C Caravan 08/73→07/79

Starterbatterie

1.0	29 kW	01/74→07/79	2800012018280	-
1.2	38 kW	08/73→04/77		
1.2	40 kW	08/73→07/79		
1.2 S	44 kW	08/73→07/79		
1.6 S	55 kW	05/77→07/79		

OPEL - KADETT C CC 08/73→07/79

Starterbatterie

1.0	29 kW	05/75→07/79	2800012018280	-
1.2	38 kW	05/75→04/77		
1.2	40 kW	07/76→07/79		
1.2 S	44 kW	08/73→07/79		
1.6 S	55 kW	05/77→07/79		

OPEL - KADETT C Coupe 08/73→07/79

Starterbatterie

1.0	29 kW	01/74→07/79	2800012018280	-
1.2	38 kW	08/73→04/77		
1.2	40 kW	08/73→07/79		
1.2 S	44 kW	08/73→07/79		
1.6 S	55 kW	05/77→07/79		
1.9 GT/E	77 kW	09/75→07/77		
2.0 E Rallye	81 kW	08/77→07/79		
2.0 GT/E	85 kW	08/77→07/79		

**OPEL - KADETT D (31_34_41_44_) 08/79→08/84****+- Starterbatterie**

1.0	30 kW	09/79→08/82	2800012018280	-
1.0	33 kW	09/79→08/84		
1.2	39 kW	08/79→07/82		
1.2	40 kW	08/82→08/84		
1.2 S	44 kW	08/79→08/84		
1.3 N	44 kW	08/79→08/84		
1.3 S	55 kW	08/79→08/84		
1.6 D	40 kW	03/82→08/84	2800012021280	-
1.6 S	66 kW	09/81→08/84	2800012018280	-
1.8 GT/E	85 kW	02/83→08/84		

OPEL - KADETT D (32_37_39_42) 08/79→08/84**+- Starterbatterie**

1.0	30 kW	09/79→08/82	2800012018280	-
1.0	33 kW	09/79→08/84		
1.2 S	44 kW	08/79→08/84		
1.3 N	44 kW	08/79→08/84		
1.3 S	55 kW	08/79→08/84		
1.6 D	40 kW	03/82→08/84	2800012021280	-

OPEL - KADETT D Caravan (35_36_45_46_) 08/79→08/84**+- Starterbatterie**

1.2	39 kW	08/79→07/82	2800012018280	-
1.2 S	44 kW	08/79→08/84		
1.3 N	44 kW	08/79→08/84		
1.3 S	55 kW	08/79→08/84		
1.6 D	40 kW	03/82→08/84	2800012021280	-
1.6 S	66 kW	09/81→08/84	2800012018280	-

OPEL - KADETT E (T85) 09/84→12/93**+- Starterbatterie**

1.2 (C19, D19)	40 kW	09/84→07/86	2800012018280	-
1.3 i Cat (C19, D19)	44 kW	09/85→08/91		
1.3 N (C19, D19)	44 kW	09/84→08/89		
1.3 S (C19, D19)	55 kW	09/84→08/87		
1.4 i (C19, D19)	44 kW	01/90→08/91		
1.4 S (C19, D19)	55 kW	01/90→08/91		
1.5 TD (C19, D19)	53 kW	07/88→08/91	2800012021280	-
1.6 D (C19, D19)	40 kW	09/84→01/89		
1.6 i (C19, D19)	55 kW	09/86→08/91	2800012018280	-
1.6 i Cat (C19, D19)	55 kW	09/86→08/91		
1.6 S (C19, D19)	60 kW	09/86→08/91		
1.6 S (C19, D19)	66 kW	09/84→08/86		
1.7 D (C19, D19)	42 kW	02/89→08/91	2800012021280	-
1.8 (C19, D19)	84 kW	09/87→08/90	2800012018280	-
1.8 i (C19, D19)	66 kW	08/89→05/92		
1.8 i (C19, D19)	74 kW	10/85→08/86		
1.8 i (C19, D19)	85 kW	09/84→08/86		
1.8 S (C19, D19)	62 kW	09/87→08/91		
2.0 i (C19, D19)	85 kW	09/87→05/92		
2.0 i Cat (C19, D19)	85 kW	03/87→05/92		

OPEL - KADETT E Cabriolet (T85) 10/86→02/93**+- Starterbatterie**

1.3 S	55 kW	03/87→02/93	2800012018280	-
1.4 i	44 kW	01/90→08/91		
1.4 S	55 kW	08/90→02/93		
1.6 i	55 kW	10/86→02/93		
1.6 i	60 kW	07/89→02/93		
1.6 i Cat	55 kW	10/87→02/93		
2.0	110 kW	09/90→05/92		
2.0 GSi	115 kW	09/90→05/92		
2.0 i	85 kW	10/86→02/93		
2.0 i Cat	85 kW	10/86→02/93		



OPEL - KADETT E Caravan (T85) 09/84→08/91

Starterbatterie

1.2 (C15, C35, D15, D35)	40 kW	09/84→07/86	2800012018280	-
1.3 i Cat (C15, C35, D15, D35)	44 kW	09/85→08/91		-
1.3 N (C15, C35, D15, D35)	44 kW	09/84→08/91		-
1.3 S (C15, C35, D15, D35)	55 kW	09/84→08/87		-
1.4 i (C15, C35, D15, D35)	44 kW	01/90→08/91		-
1.4 S (C15, C35, D15, D35)	55 kW	01/90→08/91		-
1.5 TD (C15, C35, D15, D35)	53 kW	07/88→08/91	2800012021280	-
1.6 (C15, C35, D15, D35)	60 kW	09/86→08/91	2800012018280	-
1.6 D (C15, C35, D15, D35)	40 kW	09/84→01/89	2800012021280	-
1.6 i (C15, C35, D15, D35)	55 kW	09/86→08/91	2800012018280	-
1.6 i Cat (C15, C35, D15, D35)	55 kW	09/86→08/91		-
1.6 S (C15, C35, D35, D15)	66 kW	09/84→08/86		-
1.7 D (C15, C35, D15, D35)	42 kW	02/89→08/91	2800012021280	-
1.8 E (C15, C35, D15, D35)	74 kW	10/85→08/86	2800012018280	-
1.8 i (C15, C35, D15, D35)	66 kW	06/85→08/91		-
1.8 i (C15, C35, D15, D35)	85 kW	09/84→08/86		-
1.8 S (C15, C35, D15, D35)	62 kW	09/87→08/91		-
2.0 i (C15, C35, D15, D35)	85 kW	09/87→08/91		-
2.0 i Cat (C15, C35, D15, D35)	85 kW	09/87→08/91		-

OPEL - KADETT E CC (T85) 09/84→08/91

Starterbatterie

1.2 (C08, C48, D08, D48)	40 kW	09/84→07/86	2800012018280	-
1.3 i Cat (C08, C48, D08, D48)	44 kW	09/85→08/91		-
1.3 N (C08, C48, D08, D48)	44 kW	09/84→08/91		-
1.3 S (C08, C48, D08, D48)	55 kW	09/84→08/87		-
1.4 i (C08, C48, D08, D48)	44 kW	01/90→08/91		-
1.4 S (C08, C48, D08, D48)	55 kW	01/90→08/91		-
1.4 S (C08, C48, D08, D48)	60 kW	09/89→08/91		-
1.5 TD (C08, C48, D08, D48)	53 kW	07/88→08/91	2800012021280	-
1.6 D (C08, C48, D08, D48)	40 kW	09/84→01/89		-
1.6 i (C08, C48, D08, D48)	55 kW	09/86→08/91	2800012018280	-
1.6 i Cat (C08, C48, D08, D48)	55 kW	09/86→08/91		-
1.6 S (C08, C48, D08, D48)	60 kW	09/86→08/91		-
1.6 S (C08, D08, C48, D48)	66 kW	09/84→08/86		-
1.7 D (C08, C48, D08, D48)	42 kW	02/89→08/91	2800012021280	-
1.8 E (C08, C48, D08, D48)	74 kW	10/85→08/86	2800012018280	-
1.8 GSI (C08, C48, D08, D48)	85 kW	09/84→08/86	2800012021280	-
1.8 i (C08, C48, D08, D48)	66 kW	06/85→08/91	2800012018280	-
1.8 S (C08, C48, D08, D48)	62 kW	09/87→08/91		-
2.0 GSI (C08, C48, D08, D48)	85 kW	09/86→08/91	2800012021280	-
2.0 GSI (C08, C48, D08, D48)	95 kW	09/86→08/91		-
2.0 GSI 16V (C08, C48, D08, D48)	110 kW	03/88→08/91		-
2.0 GSI 16V (C08, C48, D08, D48)	115 kW	12/87→08/91		-
2.0 GSI 16V Cat (C08, C48, D08, D48)	110 kW	03/88→08/91		-
2.0 GSI Cat (C08, C48, D08, D48)	85 kW	09/86→08/91		-

**OPEL - KADETT E Combo (T85) 01/86→07/94****Starterbatterie**

1.3 N (C25, D25)	44 kW	01/86→12/89	2800012018280	-
1.3 S (C25, D25)	55 kW	01/86→12/89		
1.4 i (C25, D25)	44 kW	08/91→07/94		
1.4 S (C25, D25)	55 kW	07/89→08/91		
1.6 (C25, D25)	60 kW	09/86→12/91		
1.6 D (C25, D25)	40 kW	01/86→12/89	2800012021280	-
1.6 i (C25, D25)	55 kW	08/91→07/94	2800012018280	-
1.7 D (C25, D25)	42 kW	01/89→07/94	2800012021280	-
1.7 D (C25, D25)	44 kW	07/92→07/94		

OPEL - KADETT E Kasten (T85) 08/84→09/93**Starterbatterie**

1.2 (C70, D70)	40 kW	09/84→07/86	2800012018280	-
1.3 N (C70, D70)	44 kW	09/84→07/89		
1.4 i (C70, D70)	44 kW	01/90→08/91		
1.6 D (C70, D70)	40 kW	08/84→08/88	2800012021280	-
1.6 i (C70, D70)	55 kW	08/89→09/93	2800012018280	-
1.7 D (C70, D70)	42 kW	08/88→09/92	2800012021280	-
1.8 i (C70, D70)	66 kW	08/84→09/92	2800012018280	-

OPEL - KARL (C16) 01/15→03/19**Starterbatterie**

1.0	55 kW	01/15→03/18	2800012006280	-
1.0 LPG	54 kW	02/15→03/18		

OPEL - MANTA A (58, 59) 09/70→08/75**Starterbatterie**

1.2	44 kW	04/72→08/75	2800012018280	-
1.6	44 kW	02/75→08/75		
1.6	50 kW	09/70→08/75		
1.6	55 kW	02/75→08/75		
1.6 S	59 kW	09/70→08/75		
1.9 GT/E	77 kW	02/74→08/75	2800012020280	-
1.9 S	65 kW	09/70→08/75		
1.9 S	66 kW	09/70→08/75		

OPEL - MANTA B (58, 59) 09/75→08/88**Starterbatterie**

1.3 N	44 kW	03/79→12/80	2800012018280	-
1.3 S	55 kW	08/81→08/86		
1.6 N	44 kW	09/75→12/80		
1.6 S	55 kW	09/75→12/81		
1.8 S	66 kW	07/82→08/87		
1.9 E	77 kW	09/75→08/77	2800012020280	-
1.9 N	55 kW	08/76→12/81		
2.0	66 kW	08/77→12/80		
2.0 E	81 kW	08/77→08/88		
2.0 S	74 kW	08/77→08/84		

OPEL - MANTA B CC (53, 55) 09/75→08/88**Starterbatterie**

1.2 N	40 kW	08/76→07/83	2800012018280	-
1.2 S	44 kW	09/75→02/79		
1.3 N	44 kW	03/79→12/80		
1.3 S	55 kW	08/79→08/86		
1.6	55 kW	08/77→07/81		
1.6 N	44 kW	09/75→12/80		



OPEL - MANTA B CC (53_55_) 09/75→08/88

Starterbatterie

1.8 S	66 kW	07/82→08/87		2800012020280	-
1.9 N	55 kW	08/76→12/81			
1.9 S	66 kW	09/75→12/80			
2.0	66 kW	08/77→12/80			
2.0	92 kW	08/81→07/88			
2.0 E	81 kW	08/77→08/88			
2.0 S	74 kW	08/77→08/84			
2.4 400	106 kW	07/80→08/84			

OPEL - MERIVA A Großraumlimousine (X03) 05/03→05/10

Starterbatterie

1.3 CDTI (E75)	51 kW	04/05→05/10	; Spannung [V] (C8): 12; Batterie-Kapazität [Ah] (C10): 65; Kälteprüfstrom EN [A] (C9): 650; Länge [mm]: 278; Breite [mm]: 175; Höhe [mm]: 175; Polanordnung (11): 0; Bodenleistenausführung: B13; Gewicht[kg] (C4): 17,9; Batterie (C12): EFB-Batterie (V3); Vorgaben des Fahrzeugherstellers beachten: 1	2800012004280	-
1.3 CDTI (E75)	55 kW	09/03→05/10	; Spannung [V] (C8): 12; Batterie-Kapazität [Ah] (C10): 70; Kälteprüfstrom EN [A] (C9): 680; Länge [mm]: 278; Breite [mm]: 175; Höhe [mm]: 175; Polanordnung (11): 0; Bodenleistenausführung: B13; Gewicht[kg] (C4): 16,4	2800012022280	-
1.4 16V Twinport (E75)	66 kW	07/04→05/10	; Spannung [V] (C8): 12; Batterie-Kapazität [Ah] (C10): 65; Kälteprüfstrom EN [A] (C9): 650; Länge [mm]: 278; Breite [mm]: 175; Höhe [mm]: 175; Polanordnung (11): 0; Bodenleistenausführung: B13; Gewicht[kg] (C4): 17,9; Batterie (C12): EFB-Batterie (V3); Vorgaben des Fahrzeugherstellers beachten: 1	2800012004280	-
1.4 16V Twinport LPG (E75)	66 kW	07/04→05/10	; Spannung [V] (C8): 12; Batterie-Kapazität [Ah] (C10): 60; Kälteprüfstrom EN [A] (C9): 580; Länge [mm]: 242; Breite [mm]: 175; Höhe [mm]: 175; Polanordnung (11): 0; Bodenleistenausführung: B13; Gewicht[kg] (C4): 14,3	2800012020280	-
1.6 (E75)	64 kW	05/03→05/10	; Spannung [V] (C8): 12; Batterie-Kapazität [Ah] (C10): 65; Kälteprüfstrom EN [A] (C9): 650; Länge [mm]: 278; Breite [mm]: 175; Höhe [mm]: 175; Polanordnung (11): 0; Bodenleistenausführung: B13; Gewicht[kg] (C4): 17,9; Batterie (C12): EFB-Batterie (V3); Vorgaben des Fahrzeugherstellers beachten: 1	2800012004280	-
1.6 (E75)	77 kW	01/06→05/10	; Spannung [V] (C8): 12; Batterie-Kapazität [Ah] (C10): 60; Kälteprüfstrom EN [A] (C9): 580; Länge [mm]: 242; Breite [mm]: 175; Höhe [mm]: 175; Polanordnung (11): 0; Bodenleistenausführung: B13; Gewicht[kg] (C4): 14,3	2800012020280	-
1.6 16V (E75)	74 kW	05/03→01/06	; Spannung [V] (C8): 12; Batterie-Kapazität [Ah] (C10): 65; Kälteprüfstrom EN [A] (C9): 650; Länge [mm]: 278; Breite [mm]: 175; Höhe [mm]: 175; Polanordnung (11): 0; Bodenleistenausführung: B13; Gewicht[kg] (C4): 17,9; Batterie (C12): EFB-Batterie (V3); Vorgaben des Fahrzeugherstellers beachten: 1	2800012004280	-
1.6 Turbo (E75)	132 kW	09/05→05/10	; Spannung [V] (C8): 12; Batterie-Kapazität [Ah] (C10): 60; Kälteprüfstrom EN [A] (C9): 580; Länge [mm]: 242; Breite [mm]: 175; Höhe [mm]: 175; Polanordnung (11): 0; Bodenleistenausführung: B13; Gewicht[kg] (C4): 14,3	2800012020280	-
1.7 CDTI (E75)	74 kW	09/03→05/10	; Spannung [V] (C8): 12; Batterie-Kapazität [Ah] (C10): 70; Kälteprüfstrom EN [A] (C9): 680; Länge [mm]: 278; Breite [mm]: 175; Höhe [mm]: 175; Polanordnung (11): 0; Bodenleistenausführung: B13; Gewicht[kg] (C4): 16,4	2800012022280	-
1.7 CDTI (E75)	92 kW	09/06→05/10	; Spannung [V] (C8): 12; Batterie-Kapazität [Ah] (C10): 65; Kälteprüfstrom EN [A] (C9): 650; Länge [mm]: 278; Breite [mm]: 175; Höhe [mm]: 175; Polanordnung (11): 0; Bodenleistenausführung: B13; Gewicht[kg] (C4): 17,9; Batterie (C12): EFB-Batterie (V3); Vorgaben des Fahrzeugherstellers beachten: 1	2800012004280	-
1.7 DTI (E75)	55 kW	09/03→05/10	; Spannung [V] (C8): 12; Batterie-Kapazität [Ah] (C10): 60; Kälteprüfstrom EN [A] (C9): 580; Länge [mm]: 242; Breite [mm]: 175; Höhe [mm]: 175; Polanordnung (11): 0; Bodenleistenausführung: B13; Gewicht[kg] (C4): 14,3	2800012020280	-
1.8 (E75)	92 kW	05/03→05/10	; Spannung [V] (C8): 12; Batterie-Kapazität [Ah] (C10): 65; Kälteprüfstrom EN [A] (C9): 650; Länge [mm]: 278; Breite [mm]: 175; Höhe [mm]: 175; Polanordnung (11): 0; Bodenleistenausführung: B13; Gewicht[kg] (C4): 17,9; Batterie (C12): EFB-Batterie (V3); Vorgaben des Fahrzeugherstellers beachten: 1	2800012004280	-
			; Spannung [V] (C8): 12; Batterie-Kapazität [Ah] (C10): 60; Kälteprüfstrom EN [A] (C9): 580; Länge [mm]: 242; Breite [mm]: 175; Höhe [mm]: 175; Polanordnung (11): 0; Bodenleistenausführung: B13; Gewicht[kg] (C4): 14,3	2800012020280	-



OPEL - MERIVA B Großraumlimousine (S10) 06/10→03/17

Starterbatterie

1.3 CDTi (75)	55 kW	06/10→10/13	; Spannung [V] (C8): 12; Batterie-Kapazität [Ah] (C10): 60; Kälteprüfstrom EN [A] (C9): 560; Länge [mm]: 242; Breite [mm]: 175; Höhe [mm]: 190; Polanordnung (I1): 0; Bodenleistenausführung: B13; Gewicht[kg] (C4): 17; Batterie (C12): EFB-Batterie (V3); Vorgaben des Fahrzeugherstellers beachten: 1	2800012000280	-
			Spannung [V] (C8): 12; Batterie-Kapazität [Ah] (C10): 60; Kälteprüfstrom EN [A] (C9): 580; Länge [mm]: 242; Breite [mm]: 175; Höhe [mm]: 175; Polanordnung (I1): 0; Bodenleistenausführung: B13; Gewicht[kg] (C4): 14,3	2800012020280	-
1.3 CDTi (75)	70 kW	06/10→11/14	;	2800012000280	-
1.4 (75)	74 kW	06/10→03/17	; Spannung [V] (C8): 12; Batterie-Kapazität [Ah] (C10): 70; Kälteprüfstrom EN [A] (C9): 720; Länge [mm]: 278; Breite [mm]: 175; Höhe [mm]: 190; Polanordnung (I1): 0; Bodenleistenausführung: B13; Gewicht[kg] (C4): 20,3; Batterie (C12): AGM-Batterie (V2); Vorgaben des Fahrzeugherstellers beachten: 1; Fahrzeugausstattung: für Fahrzeuge mit Start-Stopp-Funktion (V1)	2800012006280	-
1.4 (75)	88 kW	06/10→03/17			
1.4 (75)	103 kW	06/10→03/17			
			; Spannung [V] (C8): 12; Batterie-Kapazität [Ah] (C10): 80; Kälteprüfstrom EN [A] (C9): 800; Länge [mm]: 315; Breite [mm]: 175; Höhe [mm]: 190; Polanordnung (I1): 0; Bodenleistenausführung: B13; Gewicht[kg] (C4): 23; Batterie (C12): AGM-Batterie (V2); Vorgaben des Fahrzeugherstellers beachten: 1; Fahrzeugausstattung: für Fahrzeuge mit Start-Stopp-Funktion (V1)	2800012007280	-
			Spannung [V] (C8): 12; Batterie-Kapazität [Ah] (C10): 60; Kälteprüfstrom EN [A] (C9): 580; Länge [mm]: 242; Breite [mm]: 175; Höhe [mm]: 175; Polanordnung (I1): 0; Bodenleistenausführung: B13; Gewicht[kg] (C4): 14,3	2800012020280	-
1.4 LPG (75)	88 kW	06/11→03/17		2800012020280	-
1.6 CDTi (75)	100 kW	08/13→01/17	; Spannung [V] (C8): 12; Batterie-Kapazität [Ah] (C10): 70; Kälteprüfstrom EN [A] (C9): 720; Länge [mm]: 278; Breite [mm]: 175; Höhe [mm]: 190; Polanordnung (I1): 0; Bodenleistenausführung: B13; Gewicht[kg] (C4): 20,3; Batterie (C12): AGM-Batterie (V2); Vorgaben des Fahrzeugherstellers beachten: 1; Fahrzeugausstattung: für Fahrzeuge mit Start-Stopp-Funktion (V1)	2800012006280	-
1.6 CDTi (75)	70 kW	01/14→01/17			
1.6 CDTi (75)	81 kW	03/14→03/17			
			; Spannung [V] (C8): 12; Batterie-Kapazität [Ah] (C10): 80; Kälteprüfstrom EN [A] (C9): 800; Länge [mm]: 315; Breite [mm]: 175; Höhe [mm]: 190; Polanordnung (I1): 0; Bodenleistenausführung: B13; Gewicht[kg] (C4): 23; Batterie (C12): AGM-Batterie (V2); Vorgaben des Fahrzeugherstellers beachten: 1; Fahrzeugausstattung: für Fahrzeuge mit Start-Stopp-Funktion (V1)	2800012007280	-
1.7 CDTi (75)	74 kW	06/10→01/17	; Spannung [V] (C8): 12; Batterie-Kapazität [Ah] (C10): 65; Kälteprüfstrom EN [A] (C9): 650; Länge [mm]: 278; Breite [mm]: 175; Höhe [mm]: 175; Polanordnung (I1): 0; Bodenleistenausführung: B13; Gewicht[kg] (C4): 17,9; Batterie (C12): EFB-Batterie (V3); Vorgaben des Fahrzeugherstellers beachten: 1	2800012004280	-
			Spannung [V] (C8): 12; Batterie-Kapazität [Ah] (C10): 70; Kälteprüfstrom EN [A] (C9): 680; Länge [mm]: 278; Breite [mm]: 175; Höhe [mm]: 175; Polanordnung (I1): 0; Bodenleistenausführung: B13; Gewicht[kg] (C4): 16,4	2800012022280	-



OPEL - MERIVA B Großraumlimousine (S10) 06/10→03/17

Starterbatterie

1.7 CDTI (75)	81 kW	06/10→06/15	; Spannung [V] (C8): 12; Batterie-Kapazität [Ah] (C10): 65; Kälteprüfstrom EN [A] (C9): 650; Länge [mm]: 278; Breite [mm]: 175; Höhe [mm]: 175; Polanordnung (11): 0; Bodenleistenausführung: B13; Gewicht[kg] (C4): 179; Batterie (C12): EFB-Batterie (V3); Vorgaben des Fahrzeugherstellers beachten: 1	2800012004280	-
1.7 CDTI (75)	96 kW	06/10→10/13	; Spannung [V] (C8): 12; Batterie-Kapazität [Ah] (C10): 70; Kälteprüfstrom EN [A] (C9): 720; Länge [mm]: 278; Breite [mm]: 175; Höhe [mm]: 190; Polanordnung (11): 0; Bodenleistenausführung: B13; Gewicht[kg] (C4): 20,3; Batterie (C12): AGM-Batterie (V2); Vorgaben des Fahrzeugherstellers beachten: 1; Fahrzeugausstattung: für Fahrzeuge mit Start-Stopp-Funktion (VI)	2800012006280	-
			; Spannung [V] (C8): 12; Batterie-Kapazität [Ah] (C10): 80; Kälteprüfstrom EN [A] (C9): 800; Länge [mm]: 315; Breite [mm]: 175; Höhe [mm]: 190; Polanordnung (11): 0; Bodenleistenausführung: B13; Gewicht[kg] (C4): 23; Batterie (C12): AGM-Batterie (V2); Vorgaben des Fahrzeugherstellers beachten: 1; Fahrzeugausstattung: für Fahrzeuge mit Start-Stopp-Funktion (VI)	2800012007280	-
			Spannung [V] (C8): 12; Batterie-Kapazität [Ah] (C10): 70; Kälteprüfstrom EN [A] (C9): 680; Länge [mm]: 278; Breite [mm]: 175; Höhe [mm]: 175; Polanordnung (11): 0; Bodenleistenausführung: B13; Gewicht[kg] (C4): 16,4	2800012022280	-

OPEL - MOKKA / MOKKA X (J13) 06/12→

Starterbatterie

1.4 (76)	88 kW	06/18→	;	2800012006280	-
1.4 (76)	103 kW	04/13→	; Spannung [V] (C8): 12; Batterie-Kapazität [Ah] (C10): 70; Kälteprüfstrom EN [A] (C9): 650; Länge [mm]: 278; Breite [mm]: 175; Höhe [mm]: 190; Polanordnung (11): 0; Bodenleistenausführung: B13; Gewicht[kg] (C4): 20; Batterie (C12): EFB-Batterie (V3); Vorgaben des Fahrzeugherstellers beachten: 1	2800012001280	-
1.4 4x4 (76)	103 kW	06/12→	; Spannung [V] (C8): 12; Batterie-Kapazität [Ah] (C10): 70; Kälteprüfstrom EN [A] (C9): 720; Länge [mm]: 278; Breite [mm]: 175; Höhe [mm]: 190; Polanordnung (11): 0; Bodenleistenausführung: B13; Gewicht[kg] (C4): 20,3; Batterie (C12): AGM-Batterie (V2); Vorgaben des Fahrzeugherstellers beachten: 1; Fahrzeugausstattung: für Fahrzeuge mit Start-Stopp-Funktion (VI)	2800012006280	-
1.4 4x4 (76)	112 kW	06/16→	;	2800012006280	-
1.4 LPG (76)	103 kW	04/13→	;	2800012006280	-
1.6 (76)	85 kW	06/12→	; Spannung [V] (C8): 12; Batterie-Kapazität [Ah] (C10): 70; Kälteprüfstrom EN [A] (C9): 650; Länge [mm]: 278; Breite [mm]: 175; Höhe [mm]: 190; Polanordnung (11): 0; Bodenleistenausführung: B13; Gewicht[kg] (C4): 20; Batterie (C12): EFB-Batterie (V3); Vorgaben des Fahrzeugherstellers beachten: 1	2800012001280	-
1.6 CDTI (76)	81 kW	06/15→			
1.6 CDTI (76)	100 kW	01/15→			
1.6 CDTI 4x4 (76)	100 kW	01/15→	; Spannung [V] (C8): 12; Batterie-Kapazität [Ah] (C10): 70; Kälteprüfstrom EN [A] (C9): 720; Länge [mm]: 278; Breite [mm]: 175; Höhe [mm]: 190; Polanordnung (11): 0; Bodenleistenausführung: B13; Gewicht[kg] (C4): 20,3; Batterie (C12): AGM-Batterie (V2); Vorgaben des Fahrzeugherstellers beachten: 1; Fahrzeugausstattung: für Fahrzeuge mit Start-Stopp-Funktion (VI)	2800012006280	-



OPEL - MOKKA / MOKKA X (J13) 06/12→

Starterbatterie

1.7 CDTI (_76)	96 kW	06/12→	; Spannung [V] (C8): 12; Batterie-Kapazität [Ah] (C10): 70; Kälteprüfstrom EN [A] (C9): 650; Länge [mm]: 278; Breite [mm]: 175; Höhe [mm]: 190; Polanordnung (11): 0; Bodenleistenausführung: B13; Gewicht[kg] (C4): 20; Batterie (C12): EFB-Batterie (V3); Vorgaben des Fahrzeugherstellers beachten: 1	2800012001280	-
			; Spannung [V] (C8): 12; Batterie-Kapazität [Ah] (C10): 70; Kälteprüfstrom EN [A] (C9): 720; Länge [mm]: 278; Breite [mm]: 175; Höhe [mm]: 190; Polanordnung (11): 0; Bodenleistenausführung: B13; Gewicht[kg] (C4): 20,3; Batterie (C12): AGM-Batterie (V2); Vorgaben des Fahrzeugherstellers beachten: 1; Fahrzeugausstattung: für Fahrzeuge mit Start-Stopp-Funktion (V1)	2800012006280	-
			Spannung [V] (C8): 12; Batterie-Kapazität [Ah] (C10): 60; Kälteprüfstrom EN [A] (C9): 580; Länge [mm]: 242; Breite [mm]: 175; Höhe [mm]: 175; Polanordnung (11): 0; Bodenleistenausführung: B13; Gewicht[kg] (C4): 14,3	2800012020280	-
1.7 CDTI 4x4 (_76)	96 kW	06/12→	; Spannung [V] (C8): 12; Batterie-Kapazität [Ah] (C10): 70; Kälteprüfstrom EN [A] (C9): 650; Länge [mm]: 278; Breite [mm]: 175; Höhe [mm]: 190; Polanordnung (11): 0; Bodenleistenausführung: B13; Gewicht[kg] (C4): 20; Batterie (C12): EFB-Batterie (V3); Vorgaben des Fahrzeugherstellers beachten: 1	2800012001280	-
			; Spannung [V] (C8): 12; Batterie-Kapazität [Ah] (C10): 70; Kälteprüfstrom EN [A] (C9): 720; Länge [mm]: 278; Breite [mm]: 175; Höhe [mm]: 190; Polanordnung (11): 0; Bodenleistenausführung: B13; Gewicht[kg] (C4): 20,3; Batterie (C12): AGM-Batterie (V2); Vorgaben des Fahrzeugherstellers beachten: 1; Fahrzeugausstattung: für Fahrzeuge mit Start-Stopp-Funktion (V1)	2800012006280	-

OPEL - MONZA A (22_) 02/78→08/86

Starterbatterie

2.0 E	85 kW	03/83→10/84		2800012020280	-
2.2 E	85 kW	11/84→08/86			
2.5 E	100 kW	05/81→08/86			
2.5 E	103 kW	06/84→08/86			
2.8	103 kW	02/78→04/81			
3.0	110 kW	04/78→07/82			
3.0 GSE	115 kW	09/85→08/86			
3.0 GSE	132 kW	02/78→08/86			

OPEL - MOVANO B Bus (X62) 12/10→

Starterbatterie

2.3 CDTI FWD (JV)	74 kW	12/10→	; Spannung [V] (C8): 12; Batterie-Kapazität [Ah] (C10): 95; Kälteprüfstrom EN [A] (C9): 800; Länge [mm]: 353; Breite [mm]: 175; Höhe [mm]: 190; Polanordnung (11): 0; Bodenleistenausführung: B13; Gewicht[kg] (C4): 25,1; Batterie (C12): EFB-Batterie (V3); Vorgaben des Fahrzeugherstellers beachten: 1	2800012003280	-
			; Spannung [V] (C8): 12; Batterie-Kapazität [Ah] (C10): 92; Kälteprüfstrom EN [A] (C9): 850; Länge [mm]: 353; Breite [mm]: 175; Höhe [mm]: 190; Polanordnung (11): 0; Bodenleistenausführung: B13; Gewicht[kg] (C4): 25,8; Batterie (C12): AGM-Batterie (V2); Vorgaben des Fahrzeugherstellers beachten: 1; Fahrzeugausstattung: für Fahrzeuge mit Start-Stopp-Funktion (V1)	2800012008280	-
			Spannung [V] (C8): 12; Batterie-Kapazität [Ah] (C10): 100; Kälteprüfstrom EN [A] (C9): 900; Länge [mm]: 353; Breite [mm]: 175; Höhe [mm]: 190; Polanordnung (11): 0; Bodenleistenausführung: B13; Gewicht[kg] (C4): 23,2	2800012026280	-



OPEL - MOVANO B Bus (X62) 12/10→

Starterbatterie

2.3 CDTI FWD (JV)	81 kW	05/14→	; Spannung [V] (C8): 12; Batterie-Kapazität [Ah] (C10): 92; Kälteprüfstrom EN [A] (C9): 850; Länge [mm]: 353; Breite [mm]: 175; Höhe [mm]: 190; Polanordnung (11): 0; Bodenleistenausführung: B13; Gewicht[kg] (C4): 25,8; Batterie (C12): AGM-Batterie (V2); Vorgaben des Fahrzeugherstellers beachten: 1; Fahrzeugausstattung: für Fahrzeuge mit Start-Stopp-Funktion (V1)	2800012008280	-
			Spannung [V] (C8): 12; Batterie-Kapazität [Ah] (C10): 100; Kälteprüfstrom EN [A] (C9): 900; Länge [mm]: 353; Breite [mm]: 175; Höhe [mm]: 190; Polanordnung (11): 0; Bodenleistenausführung: B13; Gewicht[kg] (C4): 23,2	2800012026280	-
2.3 CDTI FWD (JV)	92 kW	12/10→	; Spannung [V] (C8): 12; Batterie-Kapazität [Ah] (C10): 95; Kälteprüfstrom EN [A] (C9): 800; Länge [mm]: 353; Breite [mm]: 175; Höhe [mm]: 190; Polanordnung (11): 0; Bodenleistenausführung: B13; Gewicht[kg] (C4): 25,1; Batterie (C12): EFB-Batterie (V3); Vorgaben des Fahrzeugherstellers beachten: 1	2800012003280	-
			; Spannung [V] (C8): 12; Batterie-Kapazität [Ah] (C10): 92; Kälteprüfstrom EN [A] (C9): 850; Länge [mm]: 353; Breite [mm]: 175; Höhe [mm]: 190; Polanordnung (11): 0; Bodenleistenausführung: B13; Gewicht[kg] (C4): 25,8; Batterie (C12): AGM-Batterie (V2); Vorgaben des Fahrzeugherstellers beachten: 1; Fahrzeugausstattung: für Fahrzeuge mit Start-Stopp-Funktion (V1)	2800012008280	-
			Spannung [V] (C8): 12; Batterie-Kapazität [Ah] (C10): 100; Kälteprüfstrom EN [A] (C9): 900; Länge [mm]: 353; Breite [mm]: 175; Höhe [mm]: 190; Polanordnung (11): 0; Bodenleistenausführung: B13; Gewicht[kg] (C4): 23,2	2800012026280	-
2.3 CDTI FWD (JV)	100 kW	05/14→	; Spannung [V] (C8): 12; Batterie-Kapazität [Ah] (C10): 92; Kälteprüfstrom EN [A] (C9): 850; Länge [mm]: 353; Breite [mm]: 175; Höhe [mm]: 190; Polanordnung (11): 0; Bodenleistenausführung: B13; Gewicht[kg] (C4): 25,8; Batterie (C12): AGM-Batterie (V2); Vorgaben des Fahrzeugherstellers beachten: 1; Fahrzeugausstattung: für Fahrzeuge mit Start-Stopp-Funktion (V1)	2800012008280	-
			Spannung [V] (C8): 12; Batterie-Kapazität [Ah] (C10): 100; Kälteprüfstrom EN [A] (C9): 900; Länge [mm]: 353; Breite [mm]: 175; Höhe [mm]: 190; Polanordnung (11): 0; Bodenleistenausführung: B13; Gewicht[kg] (C4): 23,2	2800012026280	-
2.3 CDTI FWD (JV)	107 kW	12/10→	; Spannung [V] (C8): 12; Batterie-Kapazität [Ah] (C10): 95; Kälteprüfstrom EN [A] (C9): 800; Länge [mm]: 353; Breite [mm]: 175; Höhe [mm]: 190; Polanordnung (11): 0; Bodenleistenausführung: B13; Gewicht[kg] (C4): 25,1; Batterie (C12): EFB-Batterie (V3); Vorgaben des Fahrzeugherstellers beachten: 1	2800012003280	-
2.3 CDTI FWD (JV)	110 kW	01/13→	; Spannung [V] (C8): 12; Batterie-Kapazität [Ah] (C10): 92; Kälteprüfstrom EN [A] (C9): 850; Länge [mm]: 353; Breite [mm]: 175; Höhe [mm]: 190; Polanordnung (11): 0; Bodenleistenausführung: B13; Gewicht[kg] (C4): 25,8; Batterie (C12): AGM-Batterie (V2); Vorgaben des Fahrzeugherstellers beachten: 1	2800012008280	-
			; Spannung [V] (C8): 12; Batterie-Kapazität [Ah] (C10): 92; Kälteprüfstrom EN [A] (C9): 850; Länge [mm]: 353; Breite [mm]: 175; Höhe [mm]: 190; Polanordnung (11): 0; Bodenleistenausführung: B13; Gewicht[kg] (C4): 25,8; Batterie (C12): AGM-Batterie (V2); Vorgaben des Fahrzeugherstellers beachten: 1; Fahrzeugausstattung: für Fahrzeuge mit Start-Stopp-Funktion (V1)	2800012008280	-
			Spannung [V] (C8): 12; Batterie-Kapazität [Ah] (C10): 100; Kälteprüfstrom EN [A] (C9): 900; Länge [mm]: 353; Breite [mm]: 175; Höhe [mm]: 190; Polanordnung (11): 0; Bodenleistenausführung: B13; Gewicht[kg] (C4): 23,2	2800012026280	-



OPEL - MOVANO B Bus (X62) 12/10 →

Starterbatterie

2.3 CDTI FWD (JV)	120 kW	05/14 →	; Spannung [V] (C8): 12; Batterie-Kapazität [Ah] (C10): 92; Kälteprüfstrom EN [A] (C9): 850; Länge [mm]: 353; Breite [mm]: 175; Höhe [mm]: 190; Polanordnung (11): 0; Bodenleistenausführung: B13; Gewicht[kg] (C4): 25,8; Batterie (C12): AGM-Batterie (V2); Vorgaben des Fahrzeugherstellers beachten: 1; Fahrzeugausstattung: für Fahrzeuge mit Start-Stopp-Funktion (V1)	2800012008280	-
			Spannung [V] (C8): 12; Batterie-Kapazität [Ah] (C10): 100; Kälteprüfstrom EN [A] (C9): 900; Länge [mm]: 353; Breite [mm]: 175; Höhe [mm]: 190; Polanordnung (11): 0; Bodenleistenausführung: B13; Gewicht[kg] (C4): 23,2	2800012026280	-

OPEL - MOVANO B Kasten (X62) 05/10 →

Starterbatterie

2.3 CDTI FWD (FV)	74 kW	05/10 →	; Spannung [V] (C8): 12; Batterie-Kapazität [Ah] (C10): 95; Kälteprüfstrom EN [A] (C9): 800; Länge [mm]: 353; Breite [mm]: 175; Höhe [mm]: 190; Polanordnung (11): 0; Bodenleistenausführung: B13; Gewicht[kg] (C4): 25,1; Batterie (C12): EFB-Batterie (V3); Vorgaben des Fahrzeugherstellers beachten: 1	2800012003280	-
			; Spannung [V] (C8): 12; Batterie-Kapazität [Ah] (C10): 92; Kälteprüfstrom EN [A] (C9): 850; Länge [mm]: 353; Breite [mm]: 175; Höhe [mm]: 190; Polanordnung (11): 0; Bodenleistenausführung: B13; Gewicht[kg] (C4): 25,8; Batterie (C12): AGM-Batterie (V2); Vorgaben des Fahrzeugherstellers beachten: 1; Fahrzeugausstattung: für Fahrzeuge mit Start-Stopp-Funktion (V1)	2800012008280	-
			Spannung [V] (C8): 12; Batterie-Kapazität [Ah] (C10): 100; Kälteprüfstrom EN [A] (C9): 900; Länge [mm]: 353; Breite [mm]: 175; Höhe [mm]: 190; Polanordnung (11): 0; Bodenleistenausführung: B13; Gewicht[kg] (C4): 23,2	2800012026280	-
2.3 CDTI FWD (FV)	81 kW	02/12 →	; Spannung [V] (C8): 12; Batterie-Kapazität [Ah] (C10): 92; Kälteprüfstrom EN [A] (C9): 850; Länge [mm]: 353; Breite [mm]: 175; Höhe [mm]: 190; Polanordnung (11): 0; Bodenleistenausführung: B13; Gewicht[kg] (C4): 25,8; Batterie (C12): AGM-Batterie (V2); Vorgaben des Fahrzeugherstellers beachten: 1; Fahrzeugausstattung: für Fahrzeuge mit Start-Stopp-Funktion (V1)	2800012008280	-
			Spannung [V] (C8): 12; Batterie-Kapazität [Ah] (C10): 100; Kälteprüfstrom EN [A] (C9): 900; Länge [mm]: 353; Breite [mm]: 175; Höhe [mm]: 190; Polanordnung (11): 0; Bodenleistenausführung: B13; Gewicht[kg] (C4): 23,2	2800012026280	-
2.3 CDTI FWD (FV)	92 kW	05/10 →	; Spannung [V] (C8): 12; Batterie-Kapazität [Ah] (C10): 95; Kälteprüfstrom EN [A] (C9): 800; Länge [mm]: 353; Breite [mm]: 175; Höhe [mm]: 190; Polanordnung (11): 0; Bodenleistenausführung: B13; Gewicht[kg] (C4): 25,1; Batterie (C12): EFB-Batterie (V3); Vorgaben des Fahrzeugherstellers beachten: 1	2800012003280	-
			; Spannung [V] (C8): 12; Batterie-Kapazität [Ah] (C10): 92; Kälteprüfstrom EN [A] (C9): 850; Länge [mm]: 353; Breite [mm]: 175; Höhe [mm]: 190; Polanordnung (11): 0; Bodenleistenausführung: B13; Gewicht[kg] (C4): 25,8; Batterie (C12): AGM-Batterie (V2); Vorgaben des Fahrzeugherstellers beachten: 1; Fahrzeugausstattung: für Fahrzeuge mit Start-Stopp-Funktion (V1)	2800012008280	-
			Spannung [V] (C8): 12; Batterie-Kapazität [Ah] (C10): 100; Kälteprüfstrom EN [A] (C9): 900; Länge [mm]: 353; Breite [mm]: 175; Höhe [mm]: 190; Polanordnung (11): 0; Bodenleistenausführung: B13; Gewicht[kg] (C4): 23,2	2800012026280	-



OPEL - MOVANO B Kasten (X62) 05/10 →

Starterbatterie

2.3 CDTI FWD (FV)	100 kW	05/14 →	; Spannung [V] (C8): 12; Batterie-Kapazität [Ah] (C10): 92; Kälteprüfstrom EN [A] (C9): 850; Länge [mm]: 353; Breite [mm]: 175; Höhe [mm]: 190; Polanordnung (11): 0; Bodenleistenausführung: B13; Gewicht[kg] (C4): 25,8; Batterie (C12): AGM-Batterie (V2); Vorgaben des Fahrzeugherstellers beachten: 1; Fahrzeugausstattung: für Fahrzeuge mit Start-Stopp-Funktion (V1)	2800012008280	-
			Spannung [V] (C8): 12; Batterie-Kapazität [Ah] (C10): 100; Kälteprüfstrom EN [A] (C9): 900; Länge [mm]: 353; Breite [mm]: 175; Höhe [mm]: 190; Polanordnung (11): 0; Bodenleistenausführung: B13; Gewicht[kg] (C4): 23,2	2800012026280	-
2.3 CDTI FWD (FV)	107 kW	05/10 →	; Spannung [V] (C8): 12; Batterie-Kapazität [Ah] (C10): 95; Kälteprüfstrom EN [A] (C9): 800; Länge [mm]: 353; Breite [mm]: 175; Höhe [mm]: 190; Polanordnung (11): 0; Bodenleistenausführung: B13; Gewicht[kg] (C4): 25,1; Batterie (C12): EFB-Batterie (V3); Vorgaben des Fahrzeugherstellers beachten: 1	2800012003280	-
2.3 CDTI FWD (FV)	110 kW	01/13 →	; Spannung [V] (C8): 12; Batterie-Kapazität [Ah] (C10): 92; Kälteprüfstrom EN [A] (C9): 850; Länge [mm]: 353; Breite [mm]: 175; Höhe [mm]: 190; Polanordnung (11): 0; Bodenleistenausführung: B13; Gewicht[kg] (C4): 25,8; Batterie (C12): AGM-Batterie (V2); Vorgaben des Fahrzeugherstellers beachten: 1; Fahrzeugausstattung: für Fahrzeuge mit Start-Stopp-Funktion (V1)	2800012008280	-
			Spannung [V] (C8): 12; Batterie-Kapazität [Ah] (C10): 100; Kälteprüfstrom EN [A] (C9): 900; Länge [mm]: 353; Breite [mm]: 175; Höhe [mm]: 190; Polanordnung (11): 0; Bodenleistenausführung: B13; Gewicht[kg] (C4): 23,2	2800012026280	-
2.3 CDTI FWD (FV)	120 kW	05/14 →	; Spannung [V] (C8): 12; Batterie-Kapazität [Ah] (C10): 92; Kälteprüfstrom EN [A] (C9): 850; Länge [mm]: 353; Breite [mm]: 175; Höhe [mm]: 190; Polanordnung (11): 0; Bodenleistenausführung: B13; Gewicht[kg] (C4): 25,8; Batterie (C12): AGM-Batterie (V2); Vorgaben des Fahrzeugherstellers beachten: 1; Fahrzeugausstattung: für Fahrzeuge mit Start-Stopp-Funktion (V1)	2800012008280	-
			Spannung [V] (C8): 12; Batterie-Kapazität [Ah] (C10): 100; Kälteprüfstrom EN [A] (C9): 900; Länge [mm]: 353; Breite [mm]: 175; Höhe [mm]: 190; Polanordnung (11): 0; Bodenleistenausführung: B13; Gewicht[kg] (C4): 23,2	2800012026280	-
2.3 CDTI RWD (FV)	74 kW	05/10 →	; Spannung [V] (C8): 12; Batterie-Kapazität [Ah] (C10): 95; Kälteprüfstrom EN [A] (C9): 800; Länge [mm]: 353; Breite [mm]: 175; Höhe [mm]: 190; Polanordnung (11): 0; Bodenleistenausführung: B13; Gewicht[kg] (C4): 25,1; Batterie (C12): EFB-Batterie (V3); Vorgaben des Fahrzeugherstellers beachten: 1	2800012003280	-
2.3 CDTI RWD (FV)	92 kW	05/10 →	; Spannung [V] (C8): 12; Batterie-Kapazität [Ah] (C10): 92; Kälteprüfstrom EN [A] (C9): 850; Länge [mm]: 353; Breite [mm]: 175; Höhe [mm]: 190; Polanordnung (11): 0; Bodenleistenausführung: B13; Gewicht[kg] (C4): 25,8; Batterie (C12): AGM-Batterie (V2); Vorgaben des Fahrzeugherstellers beachten: 1; Fahrzeugausstattung: für Fahrzeuge mit Start-Stopp-Funktion (V1)	2800012008280	-
			Spannung [V] (C8): 12; Batterie-Kapazität [Ah] (C10): 100; Kälteprüfstrom EN [A] (C9): 900; Länge [mm]: 353; Breite [mm]: 175; Höhe [mm]: 190; Polanordnung (11): 0; Bodenleistenausführung: B13; Gewicht[kg] (C4): 23,2	2800012026280	-
2.3 CDTI RWD (FV)	100 kW	05/14 →	;	2800012008280	-



OPEL - MOVANO B Kasten (X62) 05/10 →

Starterbatterie

2.3 CDTI RWD (FV)	107 kW	05/10 →	; Spannung [V] (C8): 12; Batterie-Kapazität [Ah] (C10): 95; Kälteprüfstrom EN [A] (C9): 800; Länge [mm]: 353; Breite [mm]: 175; Höhe [mm]: 190; Polanordnung (I1): 0; Bodenleistenausführung: B13; Gewicht[kg] (C4): 25,1; Batterie (C12): EFB-Batterie (V3); Vorgaben des Fahrzeugherstellers beachten: 1	2800012003280	-
2.3 CDTI RWD (FV)	110 kW	01/13 →	; Spannung [V] (C8): 12; Batterie-Kapazität [Ah] (C10): 92; Kälteprüfstrom EN [A] (C9): 850; Länge [mm]: 353; Breite [mm]: 175; Höhe [mm]: 190; Polanordnung (I1): 0; Bodenleistenausführung: B13; Gewicht[kg] (C4): 25,8; Batterie (C12): AGM-Batterie (V2); Vorgaben des Fahrzeugherstellers beachten: 1; Fahrzeugausstattung: für Fahrzeuge mit Start-Stopp-Funktion (V1)	2800012008280	-
			Spannung [V] (C8): 12; Batterie-Kapazität [Ah] (C10): 100; Kälteprüfstrom EN [A] (C9): 900; Länge [mm]: 353; Breite [mm]: 175; Höhe [mm]: 190; Polanordnung (I1): 0; Bodenleistenausführung: B13; Gewicht[kg] (C4): 23,2	2800012026280	-
2.3 CDTI RWD (FV)	120 kW	05/14 →	; Spannung [V] (C8): 12; Batterie-Kapazität [Ah] (C10): 95; Kälteprüfstrom EN [A] (C9): 800; Länge [mm]: 353; Breite [mm]: 175; Höhe [mm]: 190; Polanordnung (I1): 0; Bodenleistenausführung: B13; Gewicht[kg] (C4): 25,1; Batterie (C12): EFB-Batterie (V3); Vorgaben des Fahrzeugherstellers beachten: 1	2800012008280	-

OPEL - MOVANO B Pritsche/Fahrgestell (X62) 05/10 →

Starterbatterie

2.3 CDTI FWD (EV, HV, UV)	74 kW	05/10 →	; Spannung [V] (C8): 12; Batterie-Kapazität [Ah] (C10): 95; Kälteprüfstrom EN [A] (C9): 800; Länge [mm]: 353; Breite [mm]: 175; Höhe [mm]: 190; Polanordnung (I1): 0; Bodenleistenausführung: B13; Gewicht[kg] (C4): 25,1; Batterie (C12): EFB-Batterie (V3); Vorgaben des Fahrzeugherstellers beachten: 1	2800012003280	-
			; Spannung [V] (C8): 12; Batterie-Kapazität [Ah] (C10): 92; Kälteprüfstrom EN [A] (C9): 850; Länge [mm]: 353; Breite [mm]: 175; Höhe [mm]: 190; Polanordnung (I1): 0; Bodenleistenausführung: B13; Gewicht[kg] (C4): 25,8; Batterie (C12): AGM-Batterie (V2); Vorgaben des Fahrzeugherstellers beachten: 1; Fahrzeugausstattung: für Fahrzeuge mit Start-Stopp-Funktion (V1)	2800012008280	-
			Spannung [V] (C8): 12; Batterie-Kapazität [Ah] (C10): 100; Kälteprüfstrom EN [A] (C9): 900; Länge [mm]: 353; Breite [mm]: 175; Höhe [mm]: 190; Polanordnung (I1): 0; Bodenleistenausführung: B13; Gewicht[kg] (C4): 23,2	2800012026280	-
2.3 CDTI FWD (EV, HV, UV)	81 kW	05/14 →	; Spannung [V] (C8): 12; Batterie-Kapazität [Ah] (C10): 92; Kälteprüfstrom EN [A] (C9): 850; Länge [mm]: 353; Breite [mm]: 175; Höhe [mm]: 190; Polanordnung (I1): 0; Bodenleistenausführung: B13; Gewicht[kg] (C4): 25,8; Batterie (C12): AGM-Batterie (V2); Vorgaben des Fahrzeugherstellers beachten: 1; Fahrzeugausstattung: für Fahrzeuge mit Start-Stopp-Funktion (V1)	2800012008280	-
			Spannung [V] (C8): 12; Batterie-Kapazität [Ah] (C10): 100; Kälteprüfstrom EN [A] (C9): 900; Länge [mm]: 353; Breite [mm]: 175; Höhe [mm]: 190; Polanordnung (I1): 0; Bodenleistenausführung: B13; Gewicht[kg] (C4): 23,2	2800012026280	-



OPEL - MOVANO B Pritsche/Fahrgestell (X62) 05/10→

Starterbatterie

2.3 CDTI FWD (EV, HV, UV)	92 kW	05/10→	; Spannung [V] (C8): 12; Batterie-Kapazität [Ah] (C10): 95; Kälteprüfstrom EN [A] (C9): 800; Länge [mm]: 353; Breite [mm]: 175; Höhe [mm]: 190; Polanordnung (11): 0; Bodenleistenausführung: B13; Gewicht[kg] (C4): 25,1; Batterie (C12): EFB-Batterie (V3); Vorgaben des Fahrzeugherstellers beachten: 1	2800012003280	-	
			; Spannung [V] (C8): 12; Batterie-Kapazität [Ah] (C10): 92; Kälteprüfstrom EN [A] (C9): 850; Länge [mm]: 353; Breite [mm]: 175; Höhe [mm]: 190; Polanordnung (11): 0; Bodenleistenausführung: B13; Gewicht[kg] (C4): 25,8; Batterie (C12): AGM-Batterie (V2); Vorgaben des Fahrzeugherstellers beachten: 1; Fahrzeugausstattung: für Fahrzeuge mit Start-Stopp-Funktion (V1)	2800012008280	-	
			Spannung [V] (C8): 12; Batterie-Kapazität [Ah] (C10): 100; Kälteprüfstrom EN [A] (C9): 900; Länge [mm]: 353; Breite [mm]: 175; Höhe [mm]: 190; Polanordnung (11): 0; Bodenleistenausführung: B13; Gewicht[kg] (C4): 23,2	2800012026280	-	
2.3 CDTI FWD (EV, HV, UV)	100 kW	05/14→	; Spannung [V] (C8): 12; Batterie-Kapazität [Ah] (C10): 92; Kälteprüfstrom EN [A] (C9): 850; Länge [mm]: 353; Breite [mm]: 175; Höhe [mm]: 190; Polanordnung (11): 0; Bodenleistenausführung: B13; Gewicht[kg] (C4): 25,8; Batterie (C12): AGM-Batterie (V2); Vorgaben des Fahrzeugherstellers beachten: 1; Fahrzeugausstattung: für Fahrzeuge mit Start-Stopp-Funktion (V1)	2800012008280	-	
			Spannung [V] (C8): 12; Batterie-Kapazität [Ah] (C10): 100; Kälteprüfstrom EN [A] (C9): 900; Länge [mm]: 353; Breite [mm]: 175; Höhe [mm]: 190; Polanordnung (11): 0; Bodenleistenausführung: B13; Gewicht[kg] (C4): 23,2	2800012026280	-	
2.3 CDTI FWD (EV, HV, UV)	107 kW	05/10→	; Spannung [V] (C8): 12; Batterie-Kapazität [Ah] (C10): 95; Kälteprüfstrom EN [A] (C9): 800; Länge [mm]: 353; Breite [mm]: 175; Höhe [mm]: 190; Polanordnung (11): 0; Bodenleistenausführung: B13; Gewicht[kg] (C4): 25,1; Batterie (C12): EFB-Batterie (V3); Vorgaben des Fahrzeugherstellers beachten: 1	2800012003280	-	
				; Spannung [V] (C8): 12; Batterie-Kapazität [Ah] (C10): 92; Kälteprüfstrom EN [A] (C9): 850; Länge [mm]: 353; Breite [mm]: 175; Höhe [mm]: 190; Polanordnung (11): 0; Bodenleistenausführung: B13; Gewicht[kg] (C4): 25,8; Batterie (C12): AGM-Batterie (V2); Vorgaben des Fahrzeugherstellers beachten: 1; Fahrzeugausstattung: für Fahrzeuge mit Start-Stopp-Funktion (V1)	2800012008280	-
					Spannung [V] (C8): 12; Batterie-Kapazität [Ah] (C10): 100; Kälteprüfstrom EN [A] (C9): 900; Länge [mm]: 353; Breite [mm]: 175; Höhe [mm]: 190; Polanordnung (11): 0; Bodenleistenausführung: B13; Gewicht[kg] (C4): 23,2	2800012026280
2.3 CDTI FWD (EV, HV, UV)	110 kW	01/13→	; Spannung [V] (C8): 12; Batterie-Kapazität [Ah] (C10): 95; Kälteprüfstrom EN [A] (C9): 800; Länge [mm]: 353; Breite [mm]: 175; Höhe [mm]: 190; Polanordnung (11): 0; Bodenleistenausführung: B13; Gewicht[kg] (C4): 25,1; Batterie (C12): EFB-Batterie (V3); Vorgaben des Fahrzeugherstellers beachten: 1	2800012003280	-	
				; Spannung [V] (C8): 12; Batterie-Kapazität [Ah] (C10): 92; Kälteprüfstrom EN [A] (C9): 850; Länge [mm]: 353; Breite [mm]: 175; Höhe [mm]: 190; Polanordnung (11): 0; Bodenleistenausführung: B13; Gewicht[kg] (C4): 25,8; Batterie (C12): AGM-Batterie (V2); Vorgaben des Fahrzeugherstellers beachten: 1; Fahrzeugausstattung: für Fahrzeuge mit Start-Stopp-Funktion (V1)	2800012008280	-
					Spannung [V] (C8): 12; Batterie-Kapazität [Ah] (C10): 100; Kälteprüfstrom EN [A] (C9): 900; Länge [mm]: 353; Breite [mm]: 175; Höhe [mm]: 190; Polanordnung (11): 0; Bodenleistenausführung: B13; Gewicht[kg] (C4): 23,2	2800012026280
2.3 CDTI FWD (EV, HV, UV)	120 kW	05/14→	; Spannung [V] (C8): 12; Batterie-Kapazität [Ah] (C10): 92; Kälteprüfstrom EN [A] (C9): 850; Länge [mm]: 353; Breite [mm]: 175; Höhe [mm]: 190; Polanordnung (11): 0; Bodenleistenausführung: B13; Gewicht[kg] (C4): 25,8; Batterie (C12): AGM-Batterie (V2); Vorgaben des Fahrzeugherstellers beachten: 1; Fahrzeugausstattung: für Fahrzeuge mit Start-Stopp-Funktion (V1)	2800012008280	-	
			Spannung [V] (C8): 12; Batterie-Kapazität [Ah] (C10): 100; Kälteprüfstrom EN [A] (C9): 900; Länge [mm]: 353; Breite [mm]: 175; Höhe [mm]: 190; Polanordnung (11): 0; Bodenleistenausführung: B13; Gewicht[kg] (C4): 23,2	2800012026280	-	



OPEL - MOVANO B Pritsche/Fahrgestell (X62) 05/10→

Starterbatterie

2.3 CDTI RWD (EV, HV, UV)	74 kW	05/10→	; Spannung [V] (C8): 12; Batterie-Kapazität [Ah] (C10): 95; Kälteprüfstrom EN [A] (C9): 800; Länge [mm]: 353; Breite [mm]: 175; Höhe [mm]: 190; Polanordnung (11): 0; Bodenleistenausführung: B13; Gewicht[kg] (C4): 25,1; Batterie (C12): EFB-Batterie (V3); Vorgaben des Fahrzeugherstellers beachten: 1	2800012003280	-
2.3 CDTI RWD (EV, HV, UV)	92 kW	05/10→	; Spannung [V] (C8): 12; Batterie-Kapazität [Ah] (C10): 92; Kälteprüfstrom EN [A] (C9): 850; Länge [mm]: 353; Breite [mm]: 175; Höhe [mm]: 190; Polanordnung (11): 0; Bodenleistenausführung: B13; Gewicht[kg] (C4): 25,8; Batterie (C12): AGM-Batterie (V2); Vorgaben des Fahrzeugherstellers beachten: 1; Fahrzeugausstattung: für Fahrzeuge mit Start-Stopp-Funktion (V1)	2800012008280	-
2.3 CDTI RWD (EV, HV, UV)	100 kW	05/14→	; Spannung [V] (C8): 12; Batterie-Kapazität [Ah] (C10): 100; Kälteprüfstrom EN [A] (C9): 900; Länge [mm]: 353; Breite [mm]: 175; Höhe [mm]: 190; Polanordnung (11): 0; Bodenleistenausführung: B13; Gewicht[kg] (C4): 23,2	2800012026280	-
2.3 CDTI RWD (EV, HV, UV)	107 kW	05/10→	; Spannung [V] (C8): 12; Batterie-Kapazität [Ah] (C10): 92; Kälteprüfstrom EN [A] (C9): 850; Länge [mm]: 353; Breite [mm]: 175; Höhe [mm]: 190; Polanordnung (11): 0; Bodenleistenausführung: B13; Gewicht[kg] (C4): 25,8; Batterie (C12): AGM-Batterie (V2); Vorgaben des Fahrzeugherstellers beachten: 1; Fahrzeugausstattung: für Fahrzeuge mit Start-Stopp-Funktion (V1)	2800012008280	-
2.3 CDTI RWD (EV, HV, UV)	110 kW	01/13→	; Spannung [V] (C8): 12; Batterie-Kapazität [Ah] (C10): 92; Kälteprüfstrom EN [A] (C9): 850; Länge [mm]: 353; Breite [mm]: 175; Höhe [mm]: 190; Polanordnung (11): 0; Bodenleistenausführung: B13; Gewicht[kg] (C4): 25,8; Batterie (C12): AGM-Batterie (V2); Vorgaben des Fahrzeugherstellers beachten: 1; Fahrzeugausstattung: für Fahrzeuge mit Start-Stopp-Funktion (V1)	2800012003280	-
2.3 CDTI RWD (EV, HV, UV)	120 kW	05/14→	; Spannung [V] (C8): 12; Batterie-Kapazität [Ah] (C10): 100; Kälteprüfstrom EN [A] (C9): 900; Länge [mm]: 353; Breite [mm]: 175; Höhe [mm]: 190; Polanordnung (11): 0; Bodenleistenausführung: B13; Gewicht[kg] (C4): 23,2	2800012026280	-
2.3 CDTI RWD (EV, HV, UV)	120 kW	05/14→	; Spannung [V] (C8): 12; Batterie-Kapazität [Ah] (C10): 92; Kälteprüfstrom EN [A] (C9): 850; Länge [mm]: 353; Breite [mm]: 175; Höhe [mm]: 190; Polanordnung (11): 0; Bodenleistenausführung: B13; Gewicht[kg] (C4): 25,8; Batterie (C12): AGM-Batterie (V2); Vorgaben des Fahrzeugherstellers beachten: 1; Fahrzeugausstattung: für Fahrzeuge mit Start-Stopp-Funktion (V1)	2800012008280	-
2.3 CDTI RWD (EV, HV, UV)	120 kW	05/14→	; Spannung [V] (C8): 12; Batterie-Kapazität [Ah] (C10): 100; Kälteprüfstrom EN [A] (C9): 900; Länge [mm]: 353; Breite [mm]: 175; Höhe [mm]: 190; Polanordnung (11): 0; Bodenleistenausführung: B13; Gewicht[kg] (C4): 23,2	2800012026280	-

OPEL - MOVANO Combi (X70) 07/98→

Starterbatterie

1.9 DTI (JD)	59 kW	09/00→10/01		2800012026280	-
--------------	-------	-------------	--	----------------------	---



OPEL - MOVANO Combi (X70) 07/98 →

Starterbatterie

1.9 DTI (JD)	60 kW	10/01 →	; Spannung [V] (C8): 12; Batterie-Kapazität [Ah] (C10): 95; Kälteprüfstrom EN [A] (C9): 800; Länge [mm]: 353; Breite [mm]: 175; Höhe [mm]: 190; Polanordnung (11): 0; Bodenleistenausführung: B13; Gewicht[kg] (C4): 25,1; Batterie (C12): EFB-Batterie (V3); Vorgaben des Fahrzeugherstellers beachten: 1	2800012003280	-
2.2 DTI (JD)	66 kW	09/00 →	; Spannung [V] (C8): 12; Batterie-Kapazität [Ah] (C10): 92; Kälteprüfstrom EN [A] (C9): 850; Länge [mm]: 353; Breite [mm]: 175; Höhe [mm]: 190; Polanordnung (11): 0; Bodenleistenausführung: B13; Gewicht[kg] (C4): 25,8; Batterie (C12): AGM-Batterie (V2); Vorgaben des Fahrzeugherstellers beachten: 1; Fahrzeugausstattung: für Fahrzeuge mit Start-Stopp-Funktion (VI)	2800012008280	-
2.5 CDTI (JD)	74 kW	09/07 →	Spannung [V] (C8): 12; Batterie-Kapazität [Ah] (C10): 100; Kälteprüfstrom EN [A] (C9): 900; Länge [mm]: 353; Breite [mm]: 175; Höhe [mm]: 190; Polanordnung (11): 0; Bodenleistenausführung: B13; Gewicht[kg] (C4): 23,2	2800012026280	-
2.5 CDTI (JD)	88 kW	08/06 →			
2.5 CDTI (JD)	107 kW	08/06 →			
2.5 D (JD)	59 kW	07/98 → 09/00		2800012026280	-
2.5 DTI (JD)	84 kW	10/01 →	; Spannung [V] (C8): 12; Batterie-Kapazität [Ah] (C10): 95; Kälteprüfstrom EN [A] (C9): 800; Länge [mm]: 353; Breite [mm]: 175; Höhe [mm]: 190; Polanordnung (11): 0; Bodenleistenausführung: B13; Gewicht[kg] (C4): 25,1; Batterie (C12): EFB-Batterie (V3); Vorgaben des Fahrzeugherstellers beachten: 1	2800012003280	-
			; Spannung [V] (C8): 12; Batterie-Kapazität [Ah] (C10): 92; Kälteprüfstrom EN [A] (C9): 850; Länge [mm]: 353; Breite [mm]: 175; Höhe [mm]: 190; Polanordnung (11): 0; Bodenleistenausführung: B13; Gewicht[kg] (C4): 25,8; Batterie (C12): AGM-Batterie (V2); Vorgaben des Fahrzeugherstellers beachten: 1; Fahrzeugausstattung: für Fahrzeuge mit Start-Stopp-Funktion (VI)	2800012008280	-
			Spannung [V] (C8): 12; Batterie-Kapazität [Ah] (C10): 100; Kälteprüfstrom EN [A] (C9): 900; Länge [mm]: 353; Breite [mm]: 175; Höhe [mm]: 190; Polanordnung (11): 0; Bodenleistenausführung: B13; Gewicht[kg] (C4): 23,2	2800012026280	-
2.8 DTI (JD)	84 kW	07/98 → 10/01		2800012026280	-
3.0 DTi (JD)	100 kW	10/03 →	; Spannung [V] (C8): 12; Batterie-Kapazität [Ah] (C10): 95; Kälteprüfstrom EN [A] (C9): 800; Länge [mm]: 353; Breite [mm]: 175; Höhe [mm]: 190; Polanordnung (11): 0; Bodenleistenausführung: B13; Gewicht[kg] (C4): 25,1; Batterie (C12): EFB-Batterie (V3); Vorgaben des Fahrzeugherstellers beachten: 1	2800012003280	-
			; Spannung [V] (C8): 12; Batterie-Kapazität [Ah] (C10): 92; Kälteprüfstrom EN [A] (C9): 850; Länge [mm]: 353; Breite [mm]: 175; Höhe [mm]: 190; Polanordnung (11): 0; Bodenleistenausführung: B13; Gewicht[kg] (C4): 25,8; Batterie (C12): AGM-Batterie (V2); Vorgaben des Fahrzeugherstellers beachten: 1; Fahrzeugausstattung: für Fahrzeuge mit Start-Stopp-Funktion (VI)	2800012008280	-
			Spannung [V] (C8): 12; Batterie-Kapazität [Ah] (C10): 100; Kälteprüfstrom EN [A] (C9): 900; Länge [mm]: 353; Breite [mm]: 175; Höhe [mm]: 190; Polanordnung (11): 0; Bodenleistenausführung: B13; Gewicht[kg] (C4): 23,2	2800012026280	-

OPEL - MOVANO Kasten (X70) 01/99 →

Starterbatterie

1.9 DTI (FD)	59 kW	09/00 → 10/01		2800012026280	-
--------------	-------	---------------	--	----------------------	---



OPEL - MOVANO Kasten (X70) 01/99→

Starterbatterie

1.9 DTI (FD)	60 kW	10/01→	; Spannung [V] (C8): 12; Batterie-Kapazität [Ah] (C10): 95; Kälteprüfstrom EN [A] (C9): 800; Länge [mm]: 353;	2800012003280	-
2.2 DTI (FD)	66 kW	09/00→	Breite [mm]: 175; Höhe [mm]: 190; Polanordnung (11): 0;		
2.5 CDTI (FD)	74 kW	10/03→	Bodenleistenausführung: B13; Gewicht[kg] (C4): 25,1;		
2.5 CDTI (FD)	88 kW	10/03→	Batterie (C12): EFB-Batterie (V3);		
2.5 CDTI (FD)	107 kW	10/03→	Vorgaben des Fahrzeugherstellers beachten: 1		
			; Spannung [V] (C8): 12; Batterie-Kapazität [Ah] (C10): 92; Kälteprüfstrom EN [A] (C9): 850; Länge [mm]: 353;	2800012008280	-
			Breite [mm]: 175; Höhe [mm]: 190; Polanordnung (11): 0;		
			Bodenleistenausführung: B13; Gewicht[kg] (C4): 25,8;		
			Batterie (C12): AGM-Batterie (V2);		
			Vorgaben des Fahrzeugherstellers beachten: 1;		
			Fahrzeugausstattung: für Fahrzeuge mit Start-Stopp-Funktion (V1)		
			Spannung [V] (C8): 12; Batterie-Kapazität [Ah] (C10): 100; Kälteprüfstrom EN [A] (C9): 900; Länge [mm]: 353;	2800012026280	-
			Breite [mm]: 175; Höhe [mm]: 190; Polanordnung (11): 0;		
			Bodenleistenausführung: B13; Gewicht[kg] (C4): 23,2		
2.5 D (FD)	59 kW	01/99→09/00		2800012026280	-
2.5 DTI (FD)	73 kW	10/03→	; Spannung [V] (C8): 12; Batterie-Kapazität [Ah] (C10): 95; Kälteprüfstrom EN [A] (C9): 800; Länge [mm]: 353;	2800012003280	-
2.5 DTI (FD)	84 kW	10/01→	Breite [mm]: 175; Höhe [mm]: 190; Polanordnung (11): 0;		
			Bodenleistenausführung: B13; Gewicht[kg] (C4): 25,1;		
			Batterie (C12): EFB-Batterie (V3);		
			Vorgaben des Fahrzeugherstellers beachten: 1		
			; Spannung [V] (C8): 12; Batterie-Kapazität [Ah] (C10): 92; Kälteprüfstrom EN [A] (C9): 850; Länge [mm]: 353;	2800012008280	-
			Breite [mm]: 175; Höhe [mm]: 190; Polanordnung (11): 0;		
			Bodenleistenausführung: B13; Gewicht[kg] (C4): 25,8;		
			Batterie (C12): AGM-Batterie (V2);		
			Vorgaben des Fahrzeugherstellers beachten: 1;		
			Fahrzeugausstattung: für Fahrzeuge mit Start-Stopp-Funktion (V1)		
			Spannung [V] (C8): 12; Batterie-Kapazität [Ah] (C10): 100; Kälteprüfstrom EN [A] (C9): 900; Länge [mm]: 353;	2800012026280	-
			Breite [mm]: 175; Höhe [mm]: 190; Polanordnung (11): 0;		
			Bodenleistenausführung: B13; Gewicht[kg] (C4): 23,2		
2.8 DTI (FD)	84 kW	01/99→10/01		2800012026280	-
3.0 DTI (FD)	100 kW	10/03→	; Spannung [V] (C8): 12; Batterie-Kapazität [Ah] (C10): 95; Kälteprüfstrom EN [A] (C9): 800; Länge [mm]: 353;	2800012003280	-
			Breite [mm]: 175; Höhe [mm]: 190; Polanordnung (11): 0;		
			Bodenleistenausführung: B13; Gewicht[kg] (C4): 25,1;		
			Batterie (C12): EFB-Batterie (V3);		
			Vorgaben des Fahrzeugherstellers beachten: 1		
			; Spannung [V] (C8): 12; Batterie-Kapazität [Ah] (C10): 92; Kälteprüfstrom EN [A] (C9): 850; Länge [mm]: 353;	2800012008280	-
			Breite [mm]: 175; Höhe [mm]: 190; Polanordnung (11): 0;		
			Bodenleistenausführung: B13; Gewicht[kg] (C4): 25,8;		
			Batterie (C12): AGM-Batterie (V2);		
			Vorgaben des Fahrzeugherstellers beachten: 1;		
			Fahrzeugausstattung: für Fahrzeuge mit Start-Stopp-Funktion (V1)		
			Spannung [V] (C8): 12; Batterie-Kapazität [Ah] (C10): 100; Kälteprüfstrom EN [A] (C9): 900; Länge [mm]: 353;	2800012026280	-
			Breite [mm]: 175; Höhe [mm]: 190; Polanordnung (11): 0;		
			Bodenleistenausführung: B13; Gewicht[kg] (C4): 23,2		



OPEL - MOVANO Kipper (X70) 01/99 →

Starterbatterie

2.2 DTI (ED, HD, UDO, UD4)	66 kW	09/00 →	; Spannung [V] (C8): 12; Batterie-Kapazität [Ah] (C10): 95; Kälteprüfstrom EN [A] (C9): 800; Länge [mm]: 353; Breite [mm]: 175; Höhe [mm]: 190; Polanordnung (I1): 0; Bodenleistenausführung: B13; Gewicht[kg] (C4): 25,1; Batterie (C12): EFB-Batterie (V3); Vorgaben des Fahrzeugherstellers beachten: 1	2800012003280	-
2.5 CDTI (ED, HD, UDO, UD4)	74 kW	08/06 →	; Spannung [V] (C8): 12; Batterie-Kapazität [Ah] (C10): 92; Kälteprüfstrom EN [A] (C9): 850; Länge [mm]: 353; Breite [mm]: 175; Höhe [mm]: 190; Polanordnung (I1): 0; Bodenleistenausführung: B13; Gewicht[kg] (C4): 25,8; Batterie (C12): AGM-Batterie (V2); Vorgaben des Fahrzeugherstellers beachten: 1; Fahrzeugausstattung: für Fahrzeuge mit Start-Stopp-Funktion (VI)	2800012008280	-
2.5 CDTI (ED, HD, UDO, UD4)	88 kW	08/06 →	; Spannung [V] (C8): 12; Batterie-Kapazität [Ah] (C10): 100; Kälteprüfstrom EN [A] (C9): 900; Länge [mm]: 353; Breite [mm]: 175; Höhe [mm]: 190; Polanordnung (I1): 0; Bodenleistenausführung: B13; Gewicht[kg] (C4): 23,2	2800012026280	-
2.5 CDTI (ED, HD, UDO, UD4)	107 kW	08/06 →	; Spannung [V] (C8): 12; Batterie-Kapazität [Ah] (C10): 95; Kälteprüfstrom EN [A] (C9): 800; Länge [mm]: 353; Breite [mm]: 175; Höhe [mm]: 190; Polanordnung (I1): 0; Bodenleistenausführung: B13; Gewicht[kg] (C4): 25,1; Batterie (C12): EFB-Batterie (V3); Vorgaben des Fahrzeugherstellers beachten: 1	2800012003280	-
2.5 D (ED, HD, UDO, UD4)	59 kW	01/99 → 09/00	; Spannung [V] (C8): 12; Batterie-Kapazität [Ah] (C10): 92; Kälteprüfstrom EN [A] (C9): 850; Länge [mm]: 353; Breite [mm]: 175; Höhe [mm]: 190; Polanordnung (I1): 0; Bodenleistenausführung: B13; Gewicht[kg] (C4): 25,8; Batterie (C12): AGM-Batterie (V2); Vorgaben des Fahrzeugherstellers beachten: 1; Fahrzeugausstattung: für Fahrzeuge mit Start-Stopp-Funktion (VI)	2800012008280	-
2.5 DTI (ED, HD, UDO, UD4)	73 kW	10/03 →	; Spannung [V] (C8): 12; Batterie-Kapazität [Ah] (C10): 100; Kälteprüfstrom EN [A] (C9): 900; Länge [mm]: 353; Breite [mm]: 175; Höhe [mm]: 190; Polanordnung (I1): 0; Bodenleistenausführung: B13; Gewicht[kg] (C4): 23,2	2800012026280	-
2.5 DTI (ED, HD, UDO, UD4)	84 kW	10/01 →	; Spannung [V] (C8): 12; Batterie-Kapazität [Ah] (C10): 95; Kälteprüfstrom EN [A] (C9): 800; Länge [mm]: 353; Breite [mm]: 175; Höhe [mm]: 190; Polanordnung (I1): 0; Bodenleistenausführung: B13; Gewicht[kg] (C4): 25,1; Batterie (C12): EFB-Batterie (V3); Vorgaben des Fahrzeugherstellers beachten: 1	2800012003280	-
			; Spannung [V] (C8): 12; Batterie-Kapazität [Ah] (C10): 92; Kälteprüfstrom EN [A] (C9): 850; Länge [mm]: 353; Breite [mm]: 175; Höhe [mm]: 190; Polanordnung (I1): 0; Bodenleistenausführung: B13; Gewicht[kg] (C4): 25,8; Batterie (C12): AGM-Batterie (V2); Vorgaben des Fahrzeugherstellers beachten: 1; Fahrzeugausstattung: für Fahrzeuge mit Start-Stopp-Funktion (VI)	2800012008280	-
			; Spannung [V] (C8): 12; Batterie-Kapazität [Ah] (C10): 100; Kälteprüfstrom EN [A] (C9): 900; Länge [mm]: 353; Breite [mm]: 175; Höhe [mm]: 190; Polanordnung (I1): 0; Bodenleistenausführung: B13; Gewicht[kg] (C4): 23,2	2800012026280	-
2.8 DTI (ED, HD, UDO, UD4)	84 kW	01/99 → 10/01	; Spannung [V] (C8): 12; Batterie-Kapazität [Ah] (C10): 95; Kälteprüfstrom EN [A] (C9): 800; Länge [mm]: 353; Breite [mm]: 175; Höhe [mm]: 190; Polanordnung (I1): 0; Bodenleistenausführung: B13; Gewicht[kg] (C4): 25,1; Batterie (C12): EFB-Batterie (V3); Vorgaben des Fahrzeugherstellers beachten: 1	2800012003280	-
			; Spannung [V] (C8): 12; Batterie-Kapazität [Ah] (C10): 92; Kälteprüfstrom EN [A] (C9): 850; Länge [mm]: 353; Breite [mm]: 175; Höhe [mm]: 190; Polanordnung (I1): 0; Bodenleistenausführung: B13; Gewicht[kg] (C4): 25,8; Batterie (C12): AGM-Batterie (V2); Vorgaben des Fahrzeugherstellers beachten: 1; Fahrzeugausstattung: für Fahrzeuge mit Start-Stopp-Funktion (VI)	2800012008280	-
			; Spannung [V] (C8): 12; Batterie-Kapazität [Ah] (C10): 100; Kälteprüfstrom EN [A] (C9): 900; Länge [mm]: 353; Breite [mm]: 175; Höhe [mm]: 190; Polanordnung (I1): 0; Bodenleistenausführung: B13; Gewicht[kg] (C4): 23,2	2800012026280	-



OPEL - MOVANO Pritsche/Fahrgestell (X70) 07/98→

Starterbatterie

2.2 DTi (ED, HD, UDO, UD4)	66 kW	09/00→	; Spannung [V] (C8): 12; Batterie-Kapazität [Ah] (C10): 95; Kälteprüfstrom EN [A] (C9): 800; Länge [mm]: 353; Breite [mm]: 175; Höhe [mm]: 190; Polanordnung (I1): 0; Bodenleistenausführung: B13; Gewicht[kg] (C4): 25,1; Batterie (C12): EFB-Batterie (V3); Vorgaben des Fahrzeugherstellers beachten: 1	2800012003280	-
2.5 CDTi (ED, HD, UDO, UD4)	74 kW	08/06→	; Spannung [V] (C8): 12; Batterie-Kapazität [Ah] (C10): 92; Kälteprüfstrom EN [A] (C9): 850; Länge [mm]: 353; Breite [mm]: 175; Höhe [mm]: 190; Polanordnung (I1): 0; Bodenleistenausführung: B13; Gewicht[kg] (C4): 25,8; Batterie (C12): AGM-Batterie (V2); Vorgaben des Fahrzeugherstellers beachten: 1; Fahrzeugausstattung: für Fahrzeuge mit Start-Stopp-Funktion (VI)	2800012008280	-
2.5 CDTi (ED, HD, UDO, UD4)	88 kW	08/06→	; Spannung [V] (C8): 12; Batterie-Kapazität [Ah] (C10): 100; Kälteprüfstrom EN [A] (C9): 900; Länge [mm]: 353; Breite [mm]: 175; Höhe [mm]: 190; Polanordnung (I1): 0; Bodenleistenausführung: B13; Gewicht[kg] (C4): 23,2	2800012026280	-
2.5 D (ED, HD, UDO, UD4)	59 kW	07/98→09/00		2800012026280	-
2.5 DTi (ED, HD, UDO, UD4)	73 kW	10/03→	; Spannung [V] (C8): 12; Batterie-Kapazität [Ah] (C10): 95; Kälteprüfstrom EN [A] (C9): 800; Länge [mm]: 353; Breite [mm]: 175; Höhe [mm]: 190; Polanordnung (I1): 0; Bodenleistenausführung: B13; Gewicht[kg] (C4): 25,1; Batterie (C12): EFB-Batterie (V3); Vorgaben des Fahrzeugherstellers beachten: 1	2800012003280	-
2.5 DTi (ED, HD, UDO, UD4)	84 kW	10/01→	; Spannung [V] (C8): 12; Batterie-Kapazität [Ah] (C10): 92; Kälteprüfstrom EN [A] (C9): 850; Länge [mm]: 353; Breite [mm]: 175; Höhe [mm]: 190; Polanordnung (I1): 0; Bodenleistenausführung: B13; Gewicht[kg] (C4): 25,8; Batterie (C12): AGM-Batterie (V2); Vorgaben des Fahrzeugherstellers beachten: 1; Fahrzeugausstattung: für Fahrzeuge mit Start-Stopp-Funktion (VI)	2800012008280	-
2.8 DTi (ED, HD, UDO, UD4)	84 kW	07/98→10/01		2800012026280	-
3.0 DTi (ED, HD, UDO, UD4)	100 kW	10/03→	; Spannung [V] (C8): 12; Batterie-Kapazität [Ah] (C10): 95; Kälteprüfstrom EN [A] (C9): 800; Länge [mm]: 353; Breite [mm]: 175; Höhe [mm]: 190; Polanordnung (I1): 0; Bodenleistenausführung: B13; Gewicht[kg] (C4): 25,1; Batterie (C12): EFB-Batterie (V3); Vorgaben des Fahrzeugherstellers beachten: 1	2800012003280	-
			; Spannung [V] (C8): 12; Batterie-Kapazität [Ah] (C10): 92; Kälteprüfstrom EN [A] (C9): 850; Länge [mm]: 353; Breite [mm]: 175; Höhe [mm]: 190; Polanordnung (I1): 0; Bodenleistenausführung: B13; Gewicht[kg] (C4): 25,8; Batterie (C12): AGM-Batterie (V2); Vorgaben des Fahrzeugherstellers beachten: 1; Fahrzeugausstattung: für Fahrzeuge mit Start-Stopp-Funktion (VI)	2800012008280	-
			; Spannung [V] (C8): 12; Batterie-Kapazität [Ah] (C10): 100; Kälteprüfstrom EN [A] (C9): 900; Länge [mm]: 353; Breite [mm]: 175; Höhe [mm]: 190; Polanordnung (I1): 0; Bodenleistenausführung: B13; Gewicht[kg] (C4): 23,2	2800012026280	-

OPEL - OLYMPIA A 08/67→08/71

Starterbatterie

1.0	44 kW	08/67→08/71		2800012021280	-
1.7	55 kW	08/67→08/71			-



OPEL - OLYMPIA A Coupe 08/67→08/71

Starterbatterie

1.0	44 kW	08/67→08/71	2800012021280	-
1.7	55 kW	08/67→08/71		
1.9	66 kW	08/67→08/71		

OPEL - OMEGA A (V87) 09/86→05/94

Starterbatterie

1.8 (F19, M19, N19)	65 kW	09/87→03/94	2800012018280	-
1.8 (F19, M19, N19)	85 kW	09/86→03/94		
1.8 N (F19, M19, N19)	60 kW	09/86→08/87		
1.8 S (F19, M19, N19)	66 kW	09/86→03/94		
2.0 (F19, M19, N19)	73 kW	09/90→03/94	2800012020280	-
2.0 (F19, M19, N19)	74 kW	09/90→03/94		
2.0 (F19, M19, N19)	90 kW	09/86→03/94		
2.0 i (F19, M19, N19)	85 kW	09/86→03/94		
2.3 D (F19, M19, N19)	54 kW	10/86→03/94	2800012022280	-
2.3 TD (F19, M19, N19)	66 kW	10/86→08/88		
2.3 TD Interc. (F19, M19, N19)	74 kW	08/88→03/94		
2.4 i (F19, M19, N19)	92 kW	09/88→03/94		
2.6 i (F19, M19, N19)	110 kW	09/90→03/94		
3.0 (3000) (F19, M19, N19)	115 kW	03/87→12/87		
3.0 (3000) (F19, M19, N19)	130 kW	03/87→09/90		
3.0 (3000) Cat (F19, M19, N19)	130 kW	03/88→03/94		
3.0 24V (3000) (F19, M19, N19)	147 kW	09/89→03/94		
3.0 24V (3000) (F19, M19, N19)	150 kW	09/89→03/94		
3.0 24V Evolution500 (F19, M19, N19)	169 kW	03/91→07/92		

OPEL - OMEGA A Caravan (V87) 09/86→05/94

Starterbatterie

1.8 (F35, M35)	65 kW	09/87→03/94	2800012018280	-
1.8 (F35, M35)	85 kW	09/86→03/94		
1.8 N (F35, M35)	60 kW	09/86→08/87		
1.8 S (F35, M35)	66 kW	09/86→03/94		
2.0 (F35, M35)	74 kW	09/90→03/94	2800012020280	-
2.0 (F35, M35)	90 kW	09/86→03/94		
2.0 i (F35, M35)	73 kW	09/90→03/94		
2.0 i (F35, M35)	85 kW	09/86→04/94		
2.3 D (F35, M35)	54 kW	09/86→03/94		
2.3 TD (F35, M35)	66 kW	09/86→08/88	2800012022280	-
2.3 TD Interc. (F35, M35)	74 kW	09/88→03/94		
2.4 i (F35, M35)	92 kW	09/88→03/94		
2.6 i (F35, M35)	110 kW	09/90→03/94		
3.0 (F35, M35)	115 kW	03/87→03/94		
3.0 (F35, M35)	130 kW	03/87→09/90		
3.0 24V (F35, M35)	147 kW	09/89→03/94		
3.0 24V Omega 3000 (F35, M35)	150 kW	09/88→04/94		
3.0 Cat (F35, M35)	130 kW	03/87→03/94		

OPEL - OMEGA B (V94) 03/94→12/05

Starterbatterie

2.0 (F69, M69, P69)	85 kW	03/94→09/99	2800012020280	-
2.0 16V (F69, M69, P69)	100 kW	03/94→09/99		
2.0 DTI 16V (F69, M69, P69)	74 kW	09/97→09/00	2800012022280	-
2.2 16V (F69, M69, P69)	106 kW	09/99→07/03	2800012020280	-
2.2 DTI 16V (F69, M69, P69)	81 kW	09/00→07/03	2800012022280	-
2.2 DTI 16V (F69, M69, P69)	88 kW	09/00→07/03		

**OPEL - OMEGA B (V94) 03/94→12/05****Starterbatterie**

2.5 DTI (F69, M69, P69)	110 kW	09/01→07/03	2800012024280	-
2.5 TD (F69, M69, P69)	96 kW	04/94→07/03		
2.5 V6 (F69, M69, P69)	125 kW	03/94→09/00	2800012022280	-
2.6 V6 (F69, M69, P69)	132 kW	09/00→07/03		
3.0 V6 (F69, M69, P69)	155 kW	04/94→02/01		
3.2 V6 (F69, M69, P69)	160 kW	02/01→07/03		

OPEL - OMEGA B Caravan (V94) 03/94→07/03**Starterbatterie**

2.0 (F35, M35, P35)	85 kW	03/94→09/99	2800012020280	-
2.0 16V (F35, M35, P35)	100 kW	03/94→09/99		
2.0 DTI 16V (F35, M35, P35)	74 kW	09/97→09/00	2800012022280	-
2.2 16V (F35, M35, P35)	106 kW	09/99→07/03	2800012020280	-
2.2 DTI 16V (F35, M35, P35)	81 kW	09/00→07/03	2800012022280	-
2.2 DTI 16V (F35, M35, P35)	88 kW	09/00→07/03		
2.5 DTI (F35, M35, P35)	110 kW	09/01→07/03	2800012024280	-
2.5 TD (F35, M35, P35)	96 kW	04/94→07/01		
2.5 V6 (F35, M35, P35)	125 kW	03/94→09/00	2800012020280	-
2.6 V6 (F35, M35, P35)	132 kW	09/00→07/03	2800012022280	-
3.0 V6 (F35, M35, P35)	155 kW	04/94→02/01	2800012020280	-
3.2 V6 (F35, M35, P35)	160 kW	02/01→07/03	2800012022280	-

OPEL - REKORD A 01/63→12/65**Starterbatterie**

1500 (R3)	40 kW	02/63→12/65	2800012018280	-
1700 (R3)	44 kW	02/63→12/65		
1700 (R3)	49 kW	02/63→12/65		

OPEL - REKORD A Coupe 01/63→12/65**Starterbatterie**

1700	49 kW	01/63→12/65	2800012018280	-
2600	74 kW	05/64→12/65	2800012020280	-

OPEL - REKORD B 01/65→12/66**Starterbatterie**

1.5	44 kW	08/65→08/66	2800012018280	-
1.7	55 kW	08/65→12/66		
1.9	66 kW	08/65→12/66		

OPEL - REKORD B Caravan 08/65→03/67**Starterbatterie**

1.5	44 kW	08/65→08/66	2800012018280	-
1.7	55 kW	08/65→12/66		

OPEL - REKORD B Coupe 08/65→02/67**Starterbatterie**

1.7	55 kW	08/65→12/66	2800012018280	-
1.9	66 kW	08/65→02/67		

OPEL - REKORD C 08/66→12/71**Starterbatterie**

1.5	43 kW	08/66→12/71	2800012018280	-
1.5	44 kW	02/68→12/71		
1.7	44 kW	08/66→12/71		
1.7	49 kW	02/68→12/71		
1.7 S	55 kW	08/66→12/71		
1.9	66 kW	08/66→12/71		



OPEL - REKORD C 08/66→12/71

Starterbatterie

1.9 Sprint	78 kW	08/67→12/71	2800012020280	-
2.2	70 kW	08/66→09/69		

OPEL - REKORD C Caravan 08/66→12/71

Starterbatterie

15	43 kW	08/66→12/71	2800012020280	-
15	44 kW	02/68→12/71		
1.7	44 kW	08/66→12/71		
1.7	49 kW	02/68→12/71		
1.7 S	55 kW	08/66→12/71		
1.9	66 kW	08/66→12/71		

OPEL - REKORD C Coupe 08/66→12/71

Starterbatterie

1.7 S	55 kW	08/66→12/71	2800012020280	-
1.9	66 kW	08/66→12/71		
1.9 Sprint	78 kW	08/67→12/71		
2.2	70 kW	08/66→09/69		

OPEL - REKORD D 01/72→08/77

Starterbatterie

1.7	44 kW	03/75→08/77	2800012020280	-
1.7	49 kW	01/72→02/75		
1.7 S	61 kW	01/72→02/75		
1.9	55 kW	03/75→08/77		
1.9	66 kW	03/75→08/77		
1.9 S	71 kW	01/72→02/75		
2.0	74 kW	09/75→08/77		
2.0 D	40 kW	08/74→08/77	2800012022280	-
2.1 D	44 kW	09/72→08/77		

OPEL - REKORD D Caravan 01/72→08/77

Starterbatterie

1.7	44 kW	03/75→08/77	2800012020280	-
1.7	49 kW	01/72→02/75		
1.7 S	61 kW	01/72→02/75		
1.9	55 kW	03/75→08/77		
1.9	66 kW	03/75→08/77		
1.9 S	71 kW	01/72→02/75		
2.0 D	40 kW	08/74→08/77	2800012022280	-
2.0 S	74 kW	09/75→08/77	2800012020280	-
2.1 D	44 kW	09/72→08/77	2800012022280	-

OPEL - REKORD D Coupe 01/72→08/77

Starterbatterie

1.7 S	61 kW	01/72→02/75	2800012018280	-
1.9	55 kW	03/75→08/77	2800012020280	-
1.9	66 kW	03/75→08/77		
1.9 S	71 kW	01/72→02/75		
2.0	74 kW	09/75→08/77		

OPEL - REKORD E (17_19_11_14_16_) 08/77→08/86

Starterbatterie

1.7	44 kW	09/77→10/82	2800012020280	-
1.8	55 kW	11/82→08/86		
1.8 E	74 kW	05/85→08/86		
1.8 S	66 kW	11/82→08/86		
1.9	55 kW	09/77→10/82		
2.0	66 kW	09/77→10/82		
2.0 D	43 kW	09/77→10/82	2800012022280	-
2.0 E	81 kW	09/77→10/84	2800012020280	-
2.0 S	74 kW	08/77→08/86		

**OPEL - REKORD E (17_19_11_14_16_) 08/77→08/86****Starterbatterie**

2.1 D	44 kW	09/77→07/78	2800012022280	-
2.2 D	48 kW	08/78→08/83		
2.2 D	52 kW	11/82→08/86		
2.2 E	85 kW	11/84→08/86	2800012020280	-
2.2 TD	63 kW	06/84→08/86	2800012022280	-

OPEL - REKORD E Caravan (61_66_67_) 08/77→08/86**Starterbatterie**

1.7	44 kW	09/77→10/82	2800012020280	-
1.8	55 kW	11/82→08/86		
1.8 E	74 kW	05/85→08/86		
1.8 S	66 kW	11/82→08/86		
1.9	55 kW	09/77→10/82		
2.0	66 kW	09/77→10/82		
2.0 D	43 kW	09/77→10/82	2800012022280	-
2.0 E	81 kW	09/77→10/84	2800012020280	-
2.0 S	74 kW	08/77→08/86		
2.1 D	44 kW	09/77→07/78	2800012022280	-
2.2 D	48 kW	08/78→08/83		
2.2 E	85 kW	11/84→08/86	2800012020280	-
2.2 TD	63 kW	06/84→08/86	2800012022280	-
2.3 D	52 kW	11/82→08/86		

OPEL - REKORD P1 06/57→09/61**Starterbatterie**

1200	29 kW	07/59→07/60	2800012018280	-
1500	37 kW	07/57→09/61		
1700	40 kW	07/57→07/60		

OPEL - REKORD P1 Caravan 07/57→09/61**Starterbatterie**

1500	37 kW	07/57→09/61	2800012018280	-
1700	40 kW	07/57→07/60		

OPEL - REKORD P2 08/60→01/63**Starterbatterie**

1.7	44 kW	08/60→01/63	2800012018280	-
1.7	48 kW	08/61→01/63		

OPEL - REKORD P2 Caravan 08/60→01/63**Starterbatterie**

1.5	37 kW	08/60→01/63	2800012018280	-
1.7	44 kW	08/60→01/63		

OPEL - REKORD P2 Coupe 08/60→01/63**Starterbatterie**

1.7	48 kW	08/61→01/63	2800012018280	-
-----	-------	-------------	---------------	---

OPEL - SENATOR A (29_) 02/78→08/87**Starterbatterie**

2.0 E	85 kW	03/83→10/84	2800012020280	-
2.2 E	85 kW	11/84→08/87		
2.2 TD	63 kW	11/84→08/87		
2.5	85 kW	05/78→12/80		
2.5 E	100 kW	01/83→08/84		
2.5 E	103 kW	09/84→08/87		
2.8	103 kW	02/78→04/81		
3.0	110 kW	04/78→07/82		
3.0	115 kW	09/85→08/87		
3.0 E	132 kW	02/78→12/86		



OPEL - SENATOR B (V88) 09/87→09/93

Starterbatterie

2.5 i (P19)	103 kW	09/90→09/93		2800012020280	-
2.6 i (P19)	110 kW	09/90→09/93			
3.0 (P19)	115 kW	09/87→09/93		2800012022280	-
3.0 (P19)	130 kW	01/88→09/90			
3.0 24V (P19)	150 kW	09/89→09/93			
3.0 i Cat (P19)	130 kW	01/88→09/93			

OPEL - SIGNUM CC (Z03) 05/03→12/08

Starterbatterie

1.8 (F48)	90 kW	05/03→07/05	; Spannung [V] (C8): 12; Batterie-Kapazität [Ah] (C10): 65;	2800012004280	-
1.8 (F48)	103 kW	09/05→12/08	Kälteprüfstrom EN [A] (C9): 650; Länge [mm]: 278; Breite [mm]: 175; Höhe [mm]: 175; Polanordnung (11): 0; Bodenleistenausführung: B13; Gewicht[kg] (C4): 179; Batterie (C12): EFB-Batterie (V3); Vorgaben des Fahrzeugherstellers beachten: 1		
			Spannung [V] (C8): 12; Batterie-Kapazität [Ah] (C10): 60;	2800012020280	-
			Kälteprüfstrom EN [A] (C9): 580; Länge [mm]: 242; Breite [mm]: 175; Höhe [mm]: 175; Polanordnung (11): 0; Bodenleistenausführung: B13; Gewicht[kg] (C4): 14,3		
1.9 CDTI (F48)	74 kW	08/05→02/08	; Spannung [V] (C8): 12; Batterie-Kapazität [Ah] (C10): 65;	2800012004280	-
1.9 CDTI (F48)	88 kW	04/04→02/08	Kälteprüfstrom EN [A] (C9): 650; Länge [mm]: 278;		
1.9 CDTI (F48)	110 kW	04/04→02/08	Breite [mm]: 175; Höhe [mm]: 175; Polanordnung (11): 0;		
2.0 DTI (F48)	74 kW	05/03→04/04	Bodenleistenausführung: B13; Gewicht[kg] (C4): 179;		
2.0 Turbo (F48)	129 kW	05/03→12/08	Batterie (C12): EFB-Batterie (V3);		
2.2 direct (F48)	114 kW	05/03→09/08	Vorgaben des Fahrzeugherstellers beachten: 1		
2.2 DTI (F48)	92 kW	05/03→04/04	Spannung [V] (C8): 12; Batterie-Kapazität [Ah] (C10): 70;	2800012022280	-
2.8 V6 Turbo (F48)	169 kW	09/05→12/08	Kälteprüfstrom EN [A] (C9): 680; Länge [mm]: 278;		
2.8 V6 Turbo (F48)	184 kW	01/06→12/08	Breite [mm]: 175; Höhe [mm]: 175; Polanordnung (11): 0;		
3.0 V6 CDTI (F48)	130 kW	05/03→07/05	Bodenleistenausführung: B13; Gewicht[kg] (C4): 16,4		
3.0 V6 CDTI (F48)	135 kW	09/05→12/08			
3.2 V6 (F48)	155 kW	05/03→07/05			

OPEL - SPEEDSTER (E01) 06/00→08/06

Starterbatterie

2.0 Turbo (R97)	147 kW	08/02→08/06		2800012020280	-
2.2 (R97)	108 kW	06/00→08/05			

OPEL - TIGRA (S93) 07/94→12/00

Starterbatterie

1.4 16V (F07)	66 kW	07/94→12/00		2800012018280	-
1.6 16V (F07)	78 kW	07/94→08/98			

OPEL - TIGRA TwinTop (X04) 06/04→12/10

Starterbatterie

1.3 CDTI (R97)	51 kW	06/04→12/10	; Spannung [V] (C8): 12; Batterie-Kapazität [Ah] (C10): 65;	2800012004280	-
			Kälteprüfstrom EN [A] (C9): 650; Länge [mm]: 278;		
			Breite [mm]: 175; Höhe [mm]: 175; Polanordnung (11): 0;		
			Bodenleistenausführung: B13; Gewicht[kg] (C4): 17,9;		
			Batterie (C12): EFB-Batterie (V3);		
			Vorgaben des Fahrzeugherstellers beachten: 1		
			Spannung [V] (C8): 12; Batterie-Kapazität [Ah] (C10): 60;	2800012020280	-
			Kälteprüfstrom EN [A] (C9): 580; Länge [mm]: 242;		
			Breite [mm]: 175; Höhe [mm]: 175; Polanordnung (11): 0;		
			Bodenleistenausführung: B13; Gewicht[kg] (C4): 14,3		
1.4 (R97)	66 kW	06/04→12/10	; Spannung [V] (C8): 12; Batterie-Kapazität [Ah] (C10): 65;	2800012004280	-
1.8 (R97)	92 kW	06/04→12/10	Kälteprüfstrom EN [A] (C9): 650; Länge [mm]: 278;		
			Breite [mm]: 175; Höhe [mm]: 175; Polanordnung (11): 0;		
			Bodenleistenausführung: B13; Gewicht[kg] (C4): 17,9;		
			Batterie (C12): EFB-Batterie (V3);		
			Vorgaben des Fahrzeugherstellers beachten: 1		
			Spannung [V] (C8): 12; Batterie-Kapazität [Ah] (C10): 50;	2800012018280	-
			Kälteprüfstrom EN [A] (C9): 500; Länge [mm]: 207;		
			Breite [mm]: 175; Höhe [mm]: 175; Polanordnung (11): 0;		
			Bodenleistenausführung: B13; Gewicht[kg] (C4): 12		

**OPEL - VECTRA A (J89) 08/88→12/95****Starterbatterie**

1.6 (F19, M19)	51 kW	08/92→07/93	2800012018280	-
1.6 (F19, M19)	60 kW	09/88→05/93		
1.6 i (F19, M19)	52 kW	09/93→11/95		
1.6 i (F19, M19)	55 kW	09/88→11/95		
1.7 D (F19, M19)	42 kW	10/88→09/92	2800012022280	-
1.7 D (F19, M19)	44 kW	07/92→11/95		
1.7 TD (F19, M19)	60 kW	03/90→11/95		
1.8 i Cat (F19, M19)	66 kW	03/90→11/95	2800012020280	-
1.8 S (F19, M19)	65 kW	09/88→07/89		
1.8 S (F19, M19)	66 kW	09/89→10/90		
1.8 S 4x4 (F19, M19)	65 kW	01/89→07/89		
2.0 (F19, M19)	74 kW	09/88→09/89		
2.0 i (F19, M19)	85 kW	09/88→10/90		
2.0 i (F19, M19)	95 kW	09/88→09/92		
2.0 i 16V (F19, M19)	100 kW	08/92→08/95		
2.0 i 16V 4x4 (F19, M19)	100 kW	06/94→11/95		
2.0 i 4x4 (F19, M19)	85 kW	01/89→10/90		
2.0 i 4x4 (F19, M19)	95 kW	08/89→07/92		
2.0 i Cat (F19, M19)	85 kW	09/88→11/95		
2.0 i Cat 4x4 (F19, M19)	85 kW	01/89→11/95		
2.0 i Turbo 4x4 (F19, M19)	150 kW	06/94→11/95		
2.5 V6 (F19, M19)	125 kW	02/93→11/95	2800012022280	-
2000/GT 16V (F19, M19)	110 kW	01/89→06/94	2800012020280	-
2000/GT 16V Cat (F19, M19)	110 kW	02/90→11/95		
2000/GT 16V Cat 4x4 (F19, M19)	110 kW	02/90→11/95		
2000 16V 4x4 (F19, M19)	110 kW	01/89→10/90		

OPEL - VECTRA A CC (J89) 04/88→12/95**Starterbatterie**

1.6 i (F68, M68)	52 kW	09/93→11/95	2800012018280	-
1.6 i Cat (F68, M68)	55 kW	09/88→11/95		
1.6 S	60 kW	09/88→05/93		
1.7 D (F68, M68)	42 kW	09/88→09/92	2800012022280	-
1.7 D (F68, M68)	44 kW	07/92→11/95		
1.7 TD (F68, M68)	60 kW	03/90→11/95		
1.8 i (F68, M68)	66 kW	09/88→10/90	2800012020280	-
1.8 i Cat (F68, M68)	66 kW	03/90→11/95		
1.8 S (F68, M68)	65 kW	09/88→07/89		
2.0 (F68, M68)	74 kW	04/88→09/89		
2.0 i (F68, M68)	85 kW	09/88→10/90		
2.0 i 16V (F68, M68)	100 kW	08/92→08/95		
2.0 i 16V (F68, M68)	110 kW	02/89→10/90		
2.0 i 16V Cat (F68, M68)	110 kW	02/90→11/95		
2.0 i Cat (F68, M68)	85 kW	09/88→11/95		
2.0 i GT (F68, M68)	95 kW	09/88→11/95		
2.5 V6 (F68, M68)	125 kW	02/93→11/95		

OPEL - VECTRA B (J96) 09/95→07/04**Starterbatterie**

1.6 i (F19)	55 kW	10/95→04/02	2800012018280	-
1.6 i 16V (F19)	74 kW	10/95→04/02		
1.7 TD (F19)	60 kW	10/95→12/98	2800012022280	-
1.8 i 16V (F19)	85 kW	10/95→09/00	2800012018280	-
1.8 i 16V (F19)	92 kW	09/00→04/02		
2.0 DI 16V (F19)	60 kW	11/96→04/02	2800012021280	-
2.0 DTI 16V (F19)	74 kW	06/97→04/02	2800012022280	-
2.0 i 16V (F19)	100 kW	09/95→06/00	2800012020280	-
2.2 DTI 16V (F19)	88 kW	09/00→04/02	2800012022280	-
2.2 DTI 16V (F19)	92 kW	09/00→04/02		
2.2 i 16V (F19)	108 kW	09/00→04/02	2800012020280	-
2.5 i V6 (F19)	125 kW	10/95→09/00		
2.6 i V6 (F19)	125 kW	09/00→04/02		
i 500 2.5 (F19)	143 kW	05/98→09/00		



OPEL - VECTRA B Caravan (J96) 11/96→07/03

Starterbatterie

1.6 i (F35)	55 kW	11/96→06/00	2800012018280	-
1.6 i 16V (F35)	74 kW	11/96→07/02		
1.7 TD (F35)	60 kW	11/96→12/97	2800012022280	-
1.8 i 16V (F35)	85 kW	11/96→09/00	2800012020280	-
1.8 i 16V (F35)	92 kW	09/00→07/03	2800012018280	-
2.0 DI 16V (F35)	60 kW	11/96→06/00	2800012022280	-
2.0 DTI 16V (F35)	74 kW	06/97→07/03	2800012021280	-
2.0 i 16V (F35)	100 kW	11/96→06/00	2800012020280	-
2.2 DTI 16V (F35)	88 kW	09/00→04/02	2800012022280	-
2.2 DTI 16V (F35)	92 kW	09/00→07/03		
2.2 i 16V (F35)	108 kW	09/00→07/03	2800012020280	-
2.5 i V6 (F35)	125 kW	11/96→09/00		
2.6 i V6 (F35)	125 kW	09/00→07/03		
i 500 2.5 (F35)	143 kW	05/98→09/00		

OPEL - VECTRA B CC (J96) 09/95→07/03

Starterbatterie

1.6 i (F68)	55 kW	10/95→07/03	2800012018280	-
1.6 i 16V (F68)	74 kW	10/95→07/02		
1.7 TD (F68)	60 kW	10/95→12/98	2800012022280	-
1.8 i 16V (F68)	85 kW	10/95→09/00	2800012020280	-
1.8 i 16V (F68)	92 kW	09/00→07/03	2800012018280	-
2.0 DI 16V (F68)	60 kW	11/96→06/00	2800012021280	-
2.0 DTI 16V (F68)	74 kW	06/97→07/03	2800012022280	-
2.0 i 16V (F68)	100 kW	09/95→06/00	2800012020280	-
2.2 DTI 16V (F68)	88 kW	09/00→04/02	2800012022280	-
2.2 DTI 16V (F68)	92 kW	09/00→07/03		
2.2 i 16V (F68)	108 kW	09/00→07/03	2800012020280	-
2.5 (F68)	144 kW	10/99→06/00		
2.5 i V6 (F68)	125 kW	10/95→09/00		
2.6 i V6 (F68)	125 kW	09/00→07/03		

OPEL - VECTRA C (Z02) 04/02→01/09

Starterbatterie

1.6 (F69)	77 kW	08/05→08/08	; Spannung [V] (C8): 12; Batterie-Kapazität [Ah] (C10): 60; Kälteprüfstrom EN [A] (C9): 560; Länge [mm]: 242; Breite [mm]: 175; Höhe [mm]: 190; Polanordnung (I1): 0; Bodenleistenausführung: B13; Gewicht[kg] (C4): 17; Batterie (C12): EFB-Batterie (V3); Vorgaben des Fahrzeugherstellers beachten: 1	2800012000280	-
1.6 16V (F69)	74 kW	06/04→09/08			
1.8 (F69)	81 kW	04/02→07/08			
1.8 (F69)	103 kW	08/05→08/08			
1.8 16V	90 kW	04/02→09/08			
			; Spannung [V] (C8): 12; Batterie-Kapazität [Ah] (C10): 70; Kälteprüfstrom EN [A] (C9): 650; Länge [mm]: 278; Breite [mm]: 175; Höhe [mm]: 190; Polanordnung (I1): 0; Bodenleistenausführung: B13; Gewicht[kg] (C4): 20; Batterie (C12): EFB-Batterie (V3); Vorgaben des Fahrzeugherstellers beachten: 1	2800012001280	-
			; Spannung [V] (C8): 12; Batterie-Kapazität [Ah] (C10): 70; Kälteprüfstrom EN [A] (C9): 720; Länge [mm]: 278; Breite [mm]: 175; Höhe [mm]: 190; Polanordnung (I1): 0; Bodenleistenausführung: B13; Gewicht[kg] (C4): 20,3; Batterie (C12): AGM-Batterie (V2); Vorgaben des Fahrzeugherstellers beachten: 1; Fahrzeugausstattung: für Fahrzeuge mit Start-Stopp-Funktion (V1)	2800012006280	-
			Spannung [V] (C8): 12; Batterie-Kapazität [Ah] (C10): 65; Kälteprüfstrom EN [A] (C9): 640; Länge [mm]: 242; Breite [mm]: 175; Höhe [mm]: 190; Polanordnung (I1): 0; Bodenleistenausführung: B13; Gewicht[kg] (C4): 15,5	2800012021280	-



OPEL - VECTRA C (Z02) 04/02→01/09

Starterbatterie

1.9 CDTI (F69)	74 kW	10/05→08/08	; Spannung [V] (C8): 12; Batterie-Kapazität [Ah] (C10): 65; Kälteprüfstrom EN [A] (C9): 650; Länge [mm]: 278; Breite [mm]: 175; Höhe [mm]: 175; Polanordnung (11): 0; Bodenleistenausführung: B13; Gewicht[kg] (C4): 17,9; Batterie (C12): EFB-Batterie (V3); Vorgaben des Fahrzeugherstellers beachten: 1	2800012004280	-
1.9 CDTI (F69)	88 kW	04/04→01/09	; Spannung [V] (C8): 12; Batterie-Kapazität [Ah] (C10): 75; Kälteprüfstrom EN [A] (C9): 730; Länge [mm]: 315; Breite [mm]: 175; Höhe [mm]: 175; Polanordnung (11): 0; Bodenleistenausführung: B13; Gewicht[kg] (C4): 20; Batterie (C12): EFB-Batterie (V3); Vorgaben des Fahrzeugherstellers beachten: 1	2800012005280	-
1.9 CDTI (F69)	110 kW	04/04→08/08	; Spannung [V] (C8): 12; Batterie-Kapazität [Ah] (C10): 70; Kälteprüfstrom EN [A] (C9): 680; Länge [mm]: 278; Breite [mm]: 175; Höhe [mm]: 175; Polanordnung (11): 0; Bodenleistenausführung: B13; Gewicht[kg] (C4): 16,4	2800012022280	-
2.0 16V Turbo (F69)	129 kW	03/03→08/08	; Spannung [V] (C8): 12; Batterie-Kapazität [Ah] (C10): 70; Kälteprüfstrom EN [A] (C9): 650; Länge [mm]: 278; Breite [mm]: 175; Höhe [mm]: 190; Polanordnung (11): 0; Bodenleistenausführung: B13; Gewicht[kg] (C4): 20; Batterie (C12): EFB-Batterie (V3); Vorgaben des Fahrzeugherstellers beachten: 1	2800012001280	-
			; Spannung [V] (C8): 12; Batterie-Kapazität [Ah] (C10): 70; Kälteprüfstrom EN [A] (C9): 720; Länge [mm]: 278; Breite [mm]: 175; Höhe [mm]: 190; Polanordnung (11): 0; Bodenleistenausführung: B13; Gewicht[kg] (C4): 20,3; Batterie (C12): AGM-Batterie (V2); Vorgaben des Fahrzeugherstellers beachten: 1; Fahrzeugausstattung: für Fahrzeuge mit Start-Stopp-Funktion (V1)	2800012006280	-
			; Spannung [V] (C8): 12; Batterie-Kapazität [Ah] (C10): 65; Kälteprüfstrom EN [A] (C9): 640; Länge [mm]: 242; Breite [mm]: 175; Höhe [mm]: 190; Polanordnung (11): 0; Bodenleistenausführung: B13; Gewicht[kg] (C4): 15,5	2800012021280	-
2.0 DTI 16V (F69)	74 kW	04/02→08/06	; Spannung [V] (C8): 12; Batterie-Kapazität [Ah] (C10): 65; Kälteprüfstrom EN [A] (C9): 650; Länge [mm]: 278; Breite [mm]: 175; Höhe [mm]: 175; Polanordnung (11): 0; Bodenleistenausführung: B13; Gewicht[kg] (C4): 17,9; Batterie (C12): EFB-Batterie (V3); Vorgaben des Fahrzeugherstellers beachten: 1	2800012004280	-
			; Spannung [V] (C8): 12; Batterie-Kapazität [Ah] (C10): 75; Kälteprüfstrom EN [A] (C9): 730; Länge [mm]: 315; Breite [mm]: 175; Höhe [mm]: 175; Polanordnung (11): 0; Bodenleistenausführung: B13; Gewicht[kg] (C4): 20; Batterie (C12): EFB-Batterie (V3); Vorgaben des Fahrzeugherstellers beachten: 1	2800012005280	-
			; Spannung [V] (C8): 12; Batterie-Kapazität [Ah] (C10): 70; Kälteprüfstrom EN [A] (C9): 680; Länge [mm]: 278; Breite [mm]: 175; Höhe [mm]: 175; Polanordnung (11): 0; Bodenleistenausführung: B13; Gewicht[kg] (C4): 16,4	2800012022280	-



OPEL - VECTRA C (Z02) 04/02→01/09

Starterbatterie

2.2 16V (F69)	108 kW	04/02→12/08	; Spannung [V] (C8): 12; Batterie-Kapazität [Ah] (C10): 70; Kälteprüfstrom EN [A] (C9): 650; Länge [mm]: 278; Breite [mm]: 175; Höhe [mm]: 190; Polanordnung (11): 0; Bodenleistenausführung: B13; Gewicht[kg] (C4): 20; Batterie (C12): EFB-Batterie (V3); Vorgaben des Fahrzeugherstellers beachten: 1	2800012001280	-
2.2 DGi (F69)	114 kW	10/03→08/08	; Spannung [V] (C8): 12; Batterie-Kapazität [Ah] (C10): 65; Kälteprüfstrom EN [A] (C9): 650; Länge [mm]: 278; Breite [mm]: 175; Höhe [mm]: 175; Polanordnung (11): 0; Bodenleistenausführung: B13; Gewicht[kg] (C4): 17,9; Batterie (C12): EFB-Batterie (V3); Vorgaben des Fahrzeugherstellers beachten: 1	2800012004280	-
			; Spannung [V] (C8): 12; Batterie-Kapazität [Ah] (C10): 70; Kälteprüfstrom EN [A] (C9): 720; Länge [mm]: 278; Breite [mm]: 175; Höhe [mm]: 190; Polanordnung (11): 0; Bodenleistenausführung: B13; Gewicht[kg] (C4): 20,3; Batterie (C12): AGM-Batterie (V2); Vorgaben des Fahrzeugherstellers beachten: 1; Fahrzeugausstattung: für Fahrzeuge mit Start-Stopp-Funktion (V1)	2800012006280	-
			Spannung [V] (C8): 12; Batterie-Kapazität [Ah] (C10): 65; Kälteprüfstrom EN [A] (C9): 640; Länge [mm]: 242; Breite [mm]: 175; Höhe [mm]: 190; Polanordnung (11): 0; Bodenleistenausführung: B13; Gewicht[kg] (C4): 15,5	2800012021280	-
2.2 DTI 16V (F69)	86 kW	04/02→12/04	; Spannung [V] (C8): 12; Batterie-Kapazität [Ah] (C10): 65; Kälteprüfstrom EN [A] (C9): 650; Länge [mm]: 278; Breite [mm]: 175; Höhe [mm]: 175; Polanordnung (11): 0; Bodenleistenausführung: B13; Gewicht[kg] (C4): 17,9; Batterie (C12): EFB-Batterie (V3); Vorgaben des Fahrzeugherstellers beachten: 1	2800012004280	-
			Spannung [V] (C8): 12; Batterie-Kapazität [Ah] (C10): 70; Kälteprüfstrom EN [A] (C9): 680; Länge [mm]: 278; Breite [mm]: 175; Höhe [mm]: 175; Polanordnung (11): 0; Bodenleistenausführung: B13; Gewicht[kg] (C4): 16,4	2800012022280	-
2.2 DTI 16V (F69)	92 kW	04/02→07/04	; Spannung [V] (C8): 12; Batterie-Kapazität [Ah] (C10): 65; Kälteprüfstrom EN [A] (C9): 650; Länge [mm]: 278; Breite [mm]: 175; Höhe [mm]: 175; Polanordnung (11): 0; Bodenleistenausführung: B13; Gewicht[kg] (C4): 17,9; Batterie (C12): EFB-Batterie (V3); Vorgaben des Fahrzeugherstellers beachten: 1	2800012004280	-
			; Spannung [V] (C8): 12; Batterie-Kapazität [Ah] (C10): 75; Kälteprüfstrom EN [A] (C9): 730; Länge [mm]: 315; Breite [mm]: 175; Höhe [mm]: 175; Polanordnung (11): 0; Bodenleistenausführung: B13; Gewicht[kg] (C4): 20; Batterie (C12): EFB-Batterie (V3); Vorgaben des Fahrzeugherstellers beachten: 1	2800012005280	-
			Spannung [V] (C8): 12; Batterie-Kapazität [Ah] (C10): 70; Kälteprüfstrom EN [A] (C9): 680; Länge [mm]: 278; Breite [mm]: 175; Höhe [mm]: 175; Polanordnung (11): 0; Bodenleistenausführung: B13; Gewicht[kg] (C4): 16,4	2800012022280	-



OPEL - VECTRA C (Z02) 04/02→01/09

Starterbatterie

2.8 V6 Turbo (F69)	169 kW	08/05→10/06	; Spannung [V] (C8): 12; Batterie-Kapazität [Ah] (C10): 70; Kälteprüfstrom EN [A] (C9): 650; Länge [mm]: 278; Breite [mm]: 175; Höhe [mm]: 190; Polanordnung (11): 0; Bodenleistenausführung: B13; Gewicht[kg] (C4): 20; Batterie (C12): EFB-Batterie (V3); Vorgaben des Fahrzeugherstellers beachten: 1	2800012001280	-
			; Spannung [V] (C8): 12; Batterie-Kapazität [Ah] (C10): 65; Kälteprüfstrom EN [A] (C9): 650; Länge [mm]: 278; Breite [mm]: 175; Höhe [mm]: 175; Polanordnung (11): 0; Bodenleistenausführung: B13; Gewicht[kg] (C4): 17,9; Batterie (C12): EFB-Batterie (V3); Vorgaben des Fahrzeugherstellers beachten: 1	2800012004280	-
			; Spannung [V] (C8): 12; Batterie-Kapazität [Ah] (C10): 70; Kälteprüfstrom EN [A] (C9): 720; Länge [mm]: 278; Breite [mm]: 175; Höhe [mm]: 190; Polanordnung (11): 0; Bodenleistenausführung: B13; Gewicht[kg] (C4): 20,3; Batterie (C12): AGM-Batterie (V2); Vorgaben des Fahrzeugherstellers beachten: 1; Fahrzeugausstattung: für Fahrzeuge mit Start-Stopp-Funktion (V1)	2800012006280	-
			Spannung [V] (C8): 12; Batterie-Kapazität [Ah] (C10): 80; Kälteprüfstrom EN [A] (C9): 750; Länge [mm]: 278; Breite [mm]: 175; Höhe [mm]: 190; Polanordnung (11): 0; Bodenleistenausführung: B13; Gewicht[kg] (C4): 18,1	2800012023280	-
2.8 V6 Turbo (F69)	184 kW	08/05→08/08	; Spannung [V] (C8): 12; Batterie-Kapazität [Ah] (C10): 65; Kälteprüfstrom EN [A] (C9): 650; Länge [mm]: 278; Breite [mm]: 175; Höhe [mm]: 175; Polanordnung (11): 0; Bodenleistenausführung: B13; Gewicht[kg] (C4): 17,9; Batterie (C12): EFB-Batterie (V3); Vorgaben des Fahrzeugherstellers beachten: 1	2800012004280	-
			Spannung [V] (C8): 12; Batterie-Kapazität [Ah] (C10): 80; Kälteprüfstrom EN [A] (C9): 750; Länge [mm]: 278; Breite [mm]: 175; Höhe [mm]: 190; Polanordnung (11): 0; Bodenleistenausführung: B13; Gewicht[kg] (C4): 18,1	2800012023280	-
			; Spannung [V] (C8): 12; Batterie-Kapazität [Ah] (C10): 70; Kälteprüfstrom EN [A] (C9): 650; Länge [mm]: 278; Breite [mm]: 175; Höhe [mm]: 190; Polanordnung (11): 0; Bodenleistenausführung: B13; Gewicht[kg] (C4): 20; Batterie (C12): EFB-Batterie (V3); Vorgaben des Fahrzeugherstellers beachten: 1	2800012001280	-
2.8 V6 Turbo (F69)	188 kW	08/05→09/06	; Spannung [V] (C8): 12; Batterie-Kapazität [Ah] (C10): 65; Kälteprüfstrom EN [A] (C9): 650; Länge [mm]: 278; Breite [mm]: 175; Höhe [mm]: 175; Polanordnung (11): 0; Bodenleistenausführung: B13; Gewicht[kg] (C4): 17,9; Batterie (C12): EFB-Batterie (V3); Vorgaben des Fahrzeugherstellers beachten: 1	2800012004280	-
			; Spannung [V] (C8): 12; Batterie-Kapazität [Ah] (C10): 70; Kälteprüfstrom EN [A] (C9): 720; Länge [mm]: 278; Breite [mm]: 175; Höhe [mm]: 190; Polanordnung (11): 0; Bodenleistenausführung: B13; Gewicht[kg] (C4): 20,3; Batterie (C12): AGM-Batterie (V2); Vorgaben des Fahrzeugherstellers beachten: 1; Fahrzeugausstattung: für Fahrzeuge mit Start-Stopp-Funktion (V1)	2800012006280	-
			Spannung [V] (C8): 12; Batterie-Kapazität [Ah] (C10): 80; Kälteprüfstrom EN [A] (C9): 750; Länge [mm]: 278; Breite [mm]: 175; Höhe [mm]: 190; Polanordnung (11): 0; Bodenleistenausführung: B13; Gewicht[kg] (C4): 18,1	2800012023280	-
			; Spannung [V] (C8): 12; Batterie-Kapazität [Ah] (C10): 70; Kälteprüfstrom EN [A] (C9): 650; Länge [mm]: 278; Breite [mm]: 175; Höhe [mm]: 190; Polanordnung (11): 0; Bodenleistenausführung: B13; Gewicht[kg] (C4): 20; Batterie (C12): EFB-Batterie (V3); Vorgaben des Fahrzeugherstellers beachten: 1	2800012001280	-



OPEL - VECTRA C (Z02) 04/02→01/09

Starterbatterie

3.0 CDTi (F69)	135 kW	08/05→08/08	; Spannung [V] (C8): 12; Batterie-Kapazität [Ah] (C10): 75; Kälteprüfstrom EN [A] (C9): 730; Länge [mm]: 315; Breite [mm]: 175; Höhe [mm]: 175; Polanordnung (11): 0; Bodenleistenausführung: B13; Gewicht[kg] (C4): 20; Batterie (C12): EFB-Batterie (V3); Vorgaben des Fahrzeugherstellers beachten: 1	2800012005280	-
3.0 CDTi (F69)	130 kW	02/03→07/05	; Spannung [V] (C8): 12; Batterie-Kapazität [Ah] (C10): 85; Kälteprüfstrom EN [A] (C9): 760; Länge [mm]: 315; Breite [mm]: 175; Höhe [mm]: 175; Polanordnung (11): 0; Bodenleistenausführung: B13; Gewicht[kg] (C4): 18,8	2800012024280	-
3.2 V6 (F69)	155 kW	08/02→07/06	; Spannung [V] (C8): 12; Batterie-Kapazität [Ah] (C10): 70; Kälteprüfstrom EN [A] (C9): 650; Länge [mm]: 278; Breite [mm]: 175; Höhe [mm]: 190; Polanordnung (11): 0; Bodenleistenausführung: B13; Gewicht[kg] (C4): 20; Batterie (C12): EFB-Batterie (V3); Vorgaben des Fahrzeugherstellers beachten: 1	2800012001280	-
			; Spannung [V] (C8): 12; Batterie-Kapazität [Ah] (C10): 65; Kälteprüfstrom EN [A] (C9): 650; Länge [mm]: 278; Breite [mm]: 175; Höhe [mm]: 175; Polanordnung (11): 0; Bodenleistenausführung: B13; Gewicht[kg] (C4): 17,9; Batterie (C12): EFB-Batterie (V3); Vorgaben des Fahrzeugherstellers beachten: 1	2800012004280	-
			; Spannung [V] (C8): 12; Batterie-Kapazität [Ah] (C10): 70; Kälteprüfstrom EN [A] (C9): 720; Länge [mm]: 278; Breite [mm]: 175; Höhe [mm]: 190; Polanordnung (11): 0; Bodenleistenausführung: B13; Gewicht[kg] (C4): 20,3; Batterie (C12): AGM-Batterie (V2); Vorgaben des Fahrzeugherstellers beachten: 1; Fahrzeugausstattung: für Fahrzeuge mit Start-Stopp-Funktion (V1)	2800012006280	-
			; Spannung [V] (C8): 12; Batterie-Kapazität [Ah] (C10): 80; Kälteprüfstrom EN [A] (C9): 750; Länge [mm]: 278; Breite [mm]: 175; Höhe [mm]: 190; Polanordnung (11): 0; Bodenleistenausführung: B13; Gewicht[kg] (C4): 18,1	2800012023280	-

OPEL - VECTRA C Caravan (Z02) 10/03→01/09

Starterbatterie

1.6 (F35)	77 kW	12/05→08/08	; Spannung [V] (C8): 12; Batterie-Kapazität [Ah] (C10): 60; Kälteprüfstrom EN [A] (C9): 560; Länge [mm]: 242; Breite [mm]: 175; Höhe [mm]: 190; Polanordnung (11): 0; Bodenleistenausführung: B13; Gewicht[kg] (C4): 17; Batterie (C12): EFB-Batterie (V3); Vorgaben des Fahrzeugherstellers beachten: 1	2800012000280	-
1.6 16V (F35)	74 kW	06/04→09/05	; Spannung [V] (C8): 12; Batterie-Kapazität [Ah] (C10): 70; Kälteprüfstrom EN [A] (C9): 650; Länge [mm]: 278; Breite [mm]: 175; Höhe [mm]: 190; Polanordnung (11): 0; Bodenleistenausführung: B13; Gewicht[kg] (C4): 20; Batterie (C12): EFB-Batterie (V3); Vorgaben des Fahrzeugherstellers beachten: 1	2800012001280	-
1.8 (F35)	90 kW	10/03→09/06	; Spannung [V] (C8): 12; Batterie-Kapazität [Ah] (C10): 70; Kälteprüfstrom EN [A] (C9): 720; Länge [mm]: 278; Breite [mm]: 175; Höhe [mm]: 190; Polanordnung (11): 0; Bodenleistenausführung: B13; Gewicht[kg] (C4): 20,3; Batterie (C12): AGM-Batterie (V2); Vorgaben des Fahrzeugherstellers beachten: 1; Fahrzeugausstattung: für Fahrzeuge mit Start-Stopp-Funktion (V1)	2800012006280	-
1.8 (F35)	103 kW	08/05→08/08	; Spannung [V] (C8): 12; Batterie-Kapazität [Ah] (C10): 65; Kälteprüfstrom EN [A] (C9): 640; Länge [mm]: 242; Breite [mm]: 175; Höhe [mm]: 190; Polanordnung (11): 0; Bodenleistenausführung: B13; Gewicht[kg] (C4): 15,5	2800012021280	-



OPEL - VECTRA C Caravan (Z02) 10/03→01/09

Starterbatterie

1.9 CDTI (F35)	74 kW	06/05→08/08	; Spannung [V] (C8): 12; Batterie-Kapazität [Ah] (C10): 65; Kälteprüfstrom EN [A] (C9): 650; Länge [mm]: 278; Breite [mm]: 175; Höhe [mm]: 175; Polanordnung (11): 0; Bodenleistenausführung: B13; Gewicht[kg] (C4): 17,9; Batterie (C12): EFB-Batterie (V3); Vorgaben des Fahrzeugherstellers beachten: 1	2800012004280	-
1.9 CDTI (F35)	88 kW	04/04→01/09	; Spannung [V] (C8): 12; Batterie-Kapazität [Ah] (C10): 75; Kälteprüfstrom EN [A] (C9): 730; Länge [mm]: 315; Breite [mm]: 175; Höhe [mm]: 175; Polanordnung (11): 0; Bodenleistenausführung: B13; Gewicht[kg] (C4): 20; Batterie (C12): EFB-Batterie (V3); Vorgaben des Fahrzeugherstellers beachten: 1	2800012005280	-
1.9 CDTI (F35)	110 kW	04/04→08/08	; Spannung [V] (C8): 12; Batterie-Kapazität [Ah] (C10): 70; Kälteprüfstrom EN [A] (C9): 680; Länge [mm]: 278; Breite [mm]: 175; Höhe [mm]: 175; Polanordnung (11): 0; Bodenleistenausführung: B13; Gewicht[kg] (C4): 16,4	2800012022280	-
2.0 DTI (F35)	74 kW	10/03→08/05	; Spannung [V] (C8): 12; Batterie-Kapazität [Ah] (C10): 70; Kälteprüfstrom EN [A] (C9): 650; Länge [mm]: 278; Breite [mm]: 175; Höhe [mm]: 190; Polanordnung (11): 0; Bodenleistenausführung: B13; Gewicht[kg] (C4): 20; Batterie (C12): EFB-Batterie (V3); Vorgaben des Fahrzeugherstellers beachten: 1	2800012001280	-
2.0 Turbo (F35)	129 kW	10/03→08/08	; Spannung [V] (C8): 12; Batterie-Kapazität [Ah] (C10): 65; Kälteprüfstrom EN [A] (C9): 650; Länge [mm]: 278; Breite [mm]: 175; Höhe [mm]: 175; Polanordnung (11): 0; Bodenleistenausführung: B13; Gewicht[kg] (C4): 17,9; Batterie (C12): EFB-Batterie (V3); Vorgaben des Fahrzeugherstellers beachten: 1	2800012004280	-
2.2 direct (F35)	114 kW	10/03→08/08	; Spannung [V] (C8): 12; Batterie-Kapazität [Ah] (C10): 70; Kälteprüfstrom EN [A] (C9): 720; Länge [mm]: 278; Breite [mm]: 175; Höhe [mm]: 190; Polanordnung (11): 0; Bodenleistenausführung: B13; Gewicht[kg] (C4): 20,3; Batterie (C12): AGM-Batterie (V2); Vorgaben des Fahrzeugherstellers beachten: 1; Fahrzeugausstattung: für Fahrzeuge mit Start-Stopp-Funktion (V1)	2800012006280	-
			Spannung [V] (C8): 12; Batterie-Kapazität [Ah] (C10): 65; Kälteprüfstrom EN [A] (C9): 640; Länge [mm]: 242; Breite [mm]: 175; Höhe [mm]: 190; Polanordnung (11): 0; Bodenleistenausführung: B13; Gewicht[kg] (C4): 15,5	2800012021280	-
2.2 DTI (F35)	92 kW	10/03→12/05	; Spannung [V] (C8): 12; Batterie-Kapazität [Ah] (C10): 65; Kälteprüfstrom EN [A] (C9): 650; Länge [mm]: 278; Breite [mm]: 175; Höhe [mm]: 175; Polanordnung (11): 0; Bodenleistenausführung: B13; Gewicht[kg] (C4): 17,9; Batterie (C12): EFB-Batterie (V3); Vorgaben des Fahrzeugherstellers beachten: 1	2800012004280	-
			; Spannung [V] (C8): 12; Batterie-Kapazität [Ah] (C10): 75; Kälteprüfstrom EN [A] (C9): 730; Länge [mm]: 315; Breite [mm]: 175; Höhe [mm]: 175; Polanordnung (11): 0; Bodenleistenausführung: B13; Gewicht[kg] (C4): 20; Batterie (C12): EFB-Batterie (V3); Vorgaben des Fahrzeugherstellers beachten: 1	2800012005280	-
			Spannung [V] (C8): 12; Batterie-Kapazität [Ah] (C10): 70; Kälteprüfstrom EN [A] (C9): 680; Länge [mm]: 278; Breite [mm]: 175; Höhe [mm]: 175; Polanordnung (11): 0; Bodenleistenausführung: B13; Gewicht[kg] (C4): 16,4	2800012022280	-



OPEL - VECTRA C Caravan (Z02) 10/03→01/09

Starterbatterie

2.8 V6 Turbo (F35)	169 kW	08/05→10/08	; Spannung [V] (C8): 12; Batterie-Kapazität [Ah] (C10): 70; Kälteprüfstrom EN [A] (C9): 650; Länge [mm]: 278; Breite [mm]: 175; Höhe [mm]: 190; Polanordnung (11): 0; Bodenleistenausführung: B13; Gewicht[kg] (C4): 20; Batterie (C12): EFB-Batterie (V3); Vorgaben des Fahrzeugherstellers beachten: 1	2800012001280	-			
			; Spannung [V] (C8): 12; Batterie-Kapazität [Ah] (C10): 65; Kälteprüfstrom EN [A] (C9): 650; Länge [mm]: 278; Breite [mm]: 175; Höhe [mm]: 175; Polanordnung (11): 0; Bodenleistenausführung: B13; Gewicht[kg] (C4): 17,9; Batterie (C12): EFB-Batterie (V3); Vorgaben des Fahrzeugherstellers beachten: 1	2800012004280	-			
			; Spannung [V] (C8): 12; Batterie-Kapazität [Ah] (C10): 70; Kälteprüfstrom EN [A] (C9): 720; Länge [mm]: 278; Breite [mm]: 175; Höhe [mm]: 190; Polanordnung (11): 0; Bodenleistenausführung: B13; Gewicht[kg] (C4): 20,3; Batterie (C12): AGM-Batterie (V2); Vorgaben des Fahrzeugherstellers beachten: 1; Fahrzeugausstattung: für Fahrzeuge mit Start-Stopp-Funktion (V1)	2800012006280	-			
			Spannung [V] (C8): 12; Batterie-Kapazität [Ah] (C10): 80; Kälteprüfstrom EN [A] (C9): 750; Länge [mm]: 278; Breite [mm]: 175; Höhe [mm]: 190; Polanordnung (11): 0; Bodenleistenausführung: B13; Gewicht[kg] (C4): 18,1	2800012023280	-			
2.8 V6 Turbo (F35)	184 kW	08/05→08/08	; Spannung [V] (C8): 12; Batterie-Kapazität [Ah] (C10): 65; Kälteprüfstrom EN [A] (C9): 650; Länge [mm]: 278; Breite [mm]: 175; Höhe [mm]: 175; Polanordnung (11): 0; Bodenleistenausführung: B13; Gewicht[kg] (C4): 17,9; Batterie (C12): EFB-Batterie (V3); Vorgaben des Fahrzeugherstellers beachten: 1	2800012004280	-			
			Spannung [V] (C8): 12; Batterie-Kapazität [Ah] (C10): 80; Kälteprüfstrom EN [A] (C9): 750; Länge [mm]: 278; Breite [mm]: 175; Höhe [mm]: 190; Polanordnung (11): 0; Bodenleistenausführung: B13; Gewicht[kg] (C4): 18,1	2800012023280	-			
			2.8 V6 Turbo (F35)	188 kW	08/05→09/08	; Spannung [V] (C8): 12; Batterie-Kapazität [Ah] (C10): 70; Kälteprüfstrom EN [A] (C9): 650; Länge [mm]: 278; Breite [mm]: 175; Höhe [mm]: 190; Polanordnung (11): 0; Bodenleistenausführung: B13; Gewicht[kg] (C4): 20; Batterie (C12): EFB-Batterie (V3); Vorgaben des Fahrzeugherstellers beachten: 1	2800012001280	-
						; Spannung [V] (C8): 12; Batterie-Kapazität [Ah] (C10): 65; Kälteprüfstrom EN [A] (C9): 650; Länge [mm]: 278; Breite [mm]: 175; Höhe [mm]: 175; Polanordnung (11): 0; Bodenleistenausführung: B13; Gewicht[kg] (C4): 17,9; Batterie (C12): EFB-Batterie (V3); Vorgaben des Fahrzeugherstellers beachten: 1	2800012004280	-
			; Spannung [V] (C8): 12; Batterie-Kapazität [Ah] (C10): 70; Kälteprüfstrom EN [A] (C9): 720; Länge [mm]: 278; Breite [mm]: 175; Höhe [mm]: 190; Polanordnung (11): 0; Bodenleistenausführung: B13; Gewicht[kg] (C4): 20,3; Batterie (C12): AGM-Batterie (V2); Vorgaben des Fahrzeugherstellers beachten: 1; Fahrzeugausstattung: für Fahrzeuge mit Start-Stopp-Funktion (V1)	2800012006280	-			
			Spannung [V] (C8): 12; Batterie-Kapazität [Ah] (C10): 80; Kälteprüfstrom EN [A] (C9): 750; Länge [mm]: 278; Breite [mm]: 175; Höhe [mm]: 190; Polanordnung (11): 0; Bodenleistenausführung: B13; Gewicht[kg] (C4): 18,1	2800012023280	-			



OPEL - VECTRA C Caravan (Z02) 10/03→01/09

Starterbatterie

2.8 V6 Turbo (F35)	206 kW	07/06→08/08	; Spannung [V] (C8): 12; Batterie-Kapazität [Ah] (C10): 65; Kälteprüfstrom EN [A] (C9): 650; Länge [mm]: 278; Breite [mm]: 175; Höhe [mm]: 175; Polanordnung (11): 0; Bodenleistenausführung: B13; Gewicht[kg] (C4): 179; Batterie (C12): EFB-Batterie (V3); Vorgaben des Fahrzeugherstellers beachten: 1	2800012004280	-
			; Spannung [V] (C8): 12; Batterie-Kapazität [Ah] (C10): 80; Kälteprüfstrom EN [A] (C9): 750; Länge [mm]: 278; Breite [mm]: 175; Höhe [mm]: 190; Polanordnung (11): 0; Bodenleistenausführung: B13; Gewicht[kg] (C4): 18,1	2800012023280	-
3.0 V6 CDTI (F35)	130 kW	10/03→07/05	; Spannung [V] (C8): 12; Batterie-Kapazität [Ah] (C10): 75; Kälteprüfstrom EN [A] (C9): 730; Länge [mm]: 315; Breite [mm]: 175; Höhe [mm]: 175; Polanordnung (11): 0; Bodenleistenausführung: B13; Gewicht[kg] (C4): 20; Batterie (C12): EFB-Batterie (V3); Vorgaben des Fahrzeugherstellers beachten: 1	2800012005280	-
3.0 V6 CDTI (F35)	135 kW	08/05→08/08	; Spannung [V] (C8): 12; Batterie-Kapazität [Ah] (C10): 85; Kälteprüfstrom EN [A] (C9): 760; Länge [mm]: 315; Breite [mm]: 175; Höhe [mm]: 175; Polanordnung (11): 0; Bodenleistenausführung: B13; Gewicht[kg] (C4): 18,8	2800012024280	-
3.2 V6 (F35)	155 kW	10/03→07/05	; Spannung [V] (C8): 12; Batterie-Kapazität [Ah] (C10): 70; Kälteprüfstrom EN [A] (C9): 650; Länge [mm]: 278; Breite [mm]: 175; Höhe [mm]: 190; Polanordnung (11): 0; Bodenleistenausführung: B13; Gewicht[kg] (C4): 20; Batterie (C12): EFB-Batterie (V3); Vorgaben des Fahrzeugherstellers beachten: 1	2800012001280	-
			; Spannung [V] (C8): 12; Batterie-Kapazität [Ah] (C10): 65; Kälteprüfstrom EN [A] (C9): 650; Länge [mm]: 278; Breite [mm]: 175; Höhe [mm]: 175; Polanordnung (11): 0; Bodenleistenausführung: B13; Gewicht[kg] (C4): 179; Batterie (C12): EFB-Batterie (V3); Vorgaben des Fahrzeugherstellers beachten: 1	2800012004280	-
			; Spannung [V] (C8): 12; Batterie-Kapazität [Ah] (C10): 70; Kälteprüfstrom EN [A] (C9): 720; Länge [mm]: 278; Breite [mm]: 175; Höhe [mm]: 190; Polanordnung (11): 0; Bodenleistenausführung: B13; Gewicht[kg] (C4): 20,3; Batterie (C12): AGM-Batterie (V2); Vorgaben des Fahrzeugherstellers beachten: 1; Fahrzeugausstattung: für Fahrzeuge mit Start-Stopp-Funktion (V1)	2800012006280	-
			; Spannung [V] (C8): 12; Batterie-Kapazität [Ah] (C10): 80; Kälteprüfstrom EN [A] (C9): 750; Länge [mm]: 278; Breite [mm]: 175; Höhe [mm]: 190; Polanordnung (11): 0; Bodenleistenausführung: B13; Gewicht[kg] (C4): 18,1	2800012023280	-



OPEL - VECTRA C CC (Z02) 08/02→01/09

Starterbatterie

1.6 (F68)	74 kW	08/05→08/08	; Spannung [V] (C8): 12; Batterie-Kapazität [Ah] (C10): 60; Kälteprüfstrom EN [A] (C9): 560; Länge [mm]: 242; Breite [mm]: 175; Höhe [mm]: 190; Polanordnung (11): 0; Bodenleistenausführung: B13; Gewicht[kg] (C4): 17; Batterie (C12): EFB-Batterie (V3); Vorgaben des Fahrzeugherstellers beachten: 1	2800012000280	-
1.6 (F68)	77 kW	01/06→08/08	; Spannung [V] (C8): 12; Batterie-Kapazität [Ah] (C10): 70; Kälteprüfstrom EN [A] (C9): 650; Länge [mm]: 278; Breite [mm]: 175; Höhe [mm]: 190; Polanordnung (11): 0; Bodenleistenausführung: B13; Gewicht[kg] (C4): 20; Batterie (C12): EFB-Batterie (V3); Vorgaben des Fahrzeugherstellers beachten: 1	2800012001280	-
1.8 (F68)	103 kW	08/05→08/08	; Spannung [V] (C8): 12; Batterie-Kapazität [Ah] (C10): 70; Kälteprüfstrom EN [A] (C9): 720; Länge [mm]: 278; Breite [mm]: 175; Höhe [mm]: 190; Polanordnung (11): 0; Bodenleistenausführung: B13; Gewicht[kg] (C4): 20,3; Batterie (C12): AGM-Batterie (V2); Vorgaben des Fahrzeugherstellers beachten: 1; Fahrzeugausstattung: für Fahrzeuge mit Start-Stopp-Funktion (V1)	2800012006280	-
			Spannung [V] (C8): 12; Batterie-Kapazität [Ah] (C10): 65; Kälteprüfstrom EN [A] (C9): 640; Länge [mm]: 242; Breite [mm]: 175; Höhe [mm]: 190; Polanordnung (11): 0; Bodenleistenausführung: B13; Gewicht[kg] (C4): 15,5	2800012021280	-
1.8 16V (F68)	81 kW	08/02→12/06	; Spannung [V] (C8): 12; Batterie-Kapazität [Ah] (C10): 60; Kälteprüfstrom EN [A] (C9): 560; Länge [mm]: 242; Breite [mm]: 175; Höhe [mm]: 190; Polanordnung (11): 0; Bodenleistenausführung: B13; Gewicht[kg] (C4): 17; Batterie (C12): EFB-Batterie (V3); Vorgaben des Fahrzeugherstellers beachten: 1	2800012000280	-
			Spannung [V] (C8): 12; Batterie-Kapazität [Ah] (C10): 65; Kälteprüfstrom EN [A] (C9): 640; Länge [mm]: 242; Breite [mm]: 175; Höhe [mm]: 190; Polanordnung (11): 0; Bodenleistenausführung: B13; Gewicht[kg] (C4): 15,5	2800012021280	-
1.8 16V (F68)	90 kW	08/02→09/08	; Spannung [V] (C8): 12; Batterie-Kapazität [Ah] (C10): 60; Kälteprüfstrom EN [A] (C9): 560; Länge [mm]: 242; Breite [mm]: 175; Höhe [mm]: 190; Polanordnung (11): 0; Bodenleistenausführung: B13; Gewicht[kg] (C4): 17; Batterie (C12): EFB-Batterie (V3); Vorgaben des Fahrzeugherstellers beachten: 1	2800012000280	-
			; Spannung [V] (C8): 12; Batterie-Kapazität [Ah] (C10): 70; Kälteprüfstrom EN [A] (C9): 650; Länge [mm]: 278; Breite [mm]: 175; Höhe [mm]: 190; Polanordnung (11): 0; Bodenleistenausführung: B13; Gewicht[kg] (C4): 20; Batterie (C12): EFB-Batterie (V3); Vorgaben des Fahrzeugherstellers beachten: 1	2800012001280	-
			; Spannung [V] (C8): 12; Batterie-Kapazität [Ah] (C10): 70; Kälteprüfstrom EN [A] (C9): 720; Länge [mm]: 278; Breite [mm]: 175; Höhe [mm]: 190; Polanordnung (11): 0; Bodenleistenausführung: B13; Gewicht[kg] (C4): 20,3; Batterie (C12): AGM-Batterie (V2); Vorgaben des Fahrzeugherstellers beachten: 1; Fahrzeugausstattung: für Fahrzeuge mit Start-Stopp-Funktion (V1)	2800012006280	-
			Spannung [V] (C8): 12; Batterie-Kapazität [Ah] (C10): 65; Kälteprüfstrom EN [A] (C9): 640; Länge [mm]: 242; Breite [mm]: 175; Höhe [mm]: 190; Polanordnung (11): 0; Bodenleistenausführung: B13; Gewicht[kg] (C4): 15,5	2800012021280	-



OPEL - VECTRA C CC (Z02) 08/02→01/09

Starterbatterie

1.9 CDTI (F68)	74 kW	06/05→08/08	; Spannung [V] (C8): 12; Batterie-Kapazität [Ah] (C10): 65; Kälteprüfstrom EN [A] (C9): 650; Länge [mm]: 278; Breite [mm]: 175; Höhe [mm]: 175; Polanordnung (11): 0; Bodenleistenausführung: B13; Gewicht[kg] (C4): 17,9; Batterie (C12): EFB-Batterie (V3); Vorgaben des Fahrzeugherstellers beachten: 1	2800012004280	-
1.9 CDTI (F68)	88 kW	04/04→01/09	; Spannung [V] (C8): 12; Batterie-Kapazität [Ah] (C10): 75; Kälteprüfstrom EN [A] (C9): 730; Länge [mm]: 315; Breite [mm]: 175; Höhe [mm]: 175; Polanordnung (11): 0; Bodenleistenausführung: B13; Gewicht[kg] (C4): 20; Batterie (C12): EFB-Batterie (V3); Vorgaben des Fahrzeugherstellers beachten: 1	2800012005280	-
1.9 CDTI (F68)	110 kW	04/04→08/08	; Spannung [V] (C8): 12; Batterie-Kapazität [Ah] (C10): 70; Kälteprüfstrom EN [A] (C9): 680; Länge [mm]: 278; Breite [mm]: 175; Höhe [mm]: 175; Polanordnung (11): 0; Bodenleistenausführung: B13; Gewicht[kg] (C4): 16,4	2800012022280	-
2.0 16V Turbo (F68)	129 kW	03/03→08/08	; Spannung [V] (C8): 12; Batterie-Kapazität [Ah] (C10): 70; Kälteprüfstrom EN [A] (C9): 650; Länge [mm]: 278; Breite [mm]: 175; Höhe [mm]: 190; Polanordnung (11): 0; Bodenleistenausführung: B13; Gewicht[kg] (C4): 20; Batterie (C12): EFB-Batterie (V3); Vorgaben des Fahrzeugherstellers beachten: 1	2800012001280	-
			; Spannung [V] (C8): 12; Batterie-Kapazität [Ah] (C10): 65; Kälteprüfstrom EN [A] (C9): 650; Länge [mm]: 278; Breite [mm]: 175; Höhe [mm]: 175; Polanordnung (11): 0; Bodenleistenausführung: B13; Gewicht[kg] (C4): 17,9; Batterie (C12): EFB-Batterie (V3); Vorgaben des Fahrzeugherstellers beachten: 1	2800012004280	-
			; Spannung [V] (C8): 12; Batterie-Kapazität [Ah] (C10): 70; Kälteprüfstrom EN [A] (C9): 720; Länge [mm]: 278; Breite [mm]: 175; Höhe [mm]: 190; Polanordnung (11): 0; Bodenleistenausführung: B13; Gewicht[kg] (C4): 20,3; Batterie (C12): AGM-Batterie (V2); Vorgaben des Fahrzeugherstellers beachten: 1; Fahrzeugausstattung: für Fahrzeuge mit Start-Stopp-Funktion (V1)	2800012006280	-
			; Spannung [V] (C8): 12; Batterie-Kapazität [Ah] (C10): 65; Kälteprüfstrom EN [A] (C9): 640; Länge [mm]: 242; Breite [mm]: 175; Höhe [mm]: 190; Polanordnung (11): 0; Bodenleistenausführung: B13; Gewicht[kg] (C4): 15,5	2800012021280	-
2.0 DTI 16V (F68)	74 kW	08/02→08/05	; Spannung [V] (C8): 12; Batterie-Kapazität [Ah] (C10): 65; Kälteprüfstrom EN [A] (C9): 650; Länge [mm]: 278; Breite [mm]: 175; Höhe [mm]: 175; Polanordnung (11): 0; Bodenleistenausführung: B13; Gewicht[kg] (C4): 17,9; Batterie (C12): EFB-Batterie (V3); Vorgaben des Fahrzeugherstellers beachten: 1	2800012004280	-
			; Spannung [V] (C8): 12; Batterie-Kapazität [Ah] (C10): 75; Kälteprüfstrom EN [A] (C9): 730; Länge [mm]: 315; Breite [mm]: 175; Höhe [mm]: 175; Polanordnung (11): 0; Bodenleistenausführung: B13; Gewicht[kg] (C4): 20; Batterie (C12): EFB-Batterie (V3); Vorgaben des Fahrzeugherstellers beachten: 1	2800012005280	-
			; Spannung [V] (C8): 12; Batterie-Kapazität [Ah] (C10): 70; Kälteprüfstrom EN [A] (C9): 680; Länge [mm]: 278; Breite [mm]: 175; Höhe [mm]: 175; Polanordnung (11): 0; Bodenleistenausführung: B13; Gewicht[kg] (C4): 16,4	2800012022280	-



OPEL - VECTRA C CC (Z02) 08/02→01/09

Starterbatterie

2.2 16V (F68)	108 kW	08/02→08/08	; Spannung [V] (C8): 12; Batterie-Kapazität [Ah] (C10): 70; Kälteprüfstrom EN [A] (C9): 650; Länge [mm]: 278; Breite [mm]: 175; Höhe [mm]: 190; Polanordnung (11): 0; Bodenleistenausführung: B13; Gewicht[kg] (C4): 20; Batterie (C12): EFB-Batterie (V3); Vorgaben des Fahrzeugherstellers beachten: 1	2800012001280	-
2.2 DGi (F68)	114 kW	10/03→08/08	; Spannung [V] (C8): 12; Batterie-Kapazität [Ah] (C10): 65; Kälteprüfstrom EN [A] (C9): 650; Länge [mm]: 278; Breite [mm]: 175; Höhe [mm]: 175; Polanordnung (11): 0; Bodenleistenausführung: B13; Gewicht[kg] (C4): 17,9; Batterie (C12): EFB-Batterie (V3); Vorgaben des Fahrzeugherstellers beachten: 1	2800012004280	-
			; Spannung [V] (C8): 12; Batterie-Kapazität [Ah] (C10): 70; Kälteprüfstrom EN [A] (C9): 720; Länge [mm]: 278; Breite [mm]: 175; Höhe [mm]: 190; Polanordnung (11): 0; Bodenleistenausführung: B13; Gewicht[kg] (C4): 20,3; Batterie (C12): AGM-Batterie (V2); Vorgaben des Fahrzeugherstellers beachten: 1; Fahrzeugausstattung: für Fahrzeuge mit Start-Stopp-Funktion (V1)	2800012006280	-
			Spannung [V] (C8): 12; Batterie-Kapazität [Ah] (C10): 65; Kälteprüfstrom EN [A] (C9): 640; Länge [mm]: 242; Breite [mm]: 175; Höhe [mm]: 190; Polanordnung (11): 0; Bodenleistenausführung: B13; Gewicht[kg] (C4): 15,5	2800012021280	-
2.2 DTI 16V (F68)	86 kW	08/02→06/08	; Spannung [V] (C8): 12; Batterie-Kapazität [Ah] (C10): 80; Kälteprüfstrom EN [A] (C9): 730; Länge [mm]: 315; Breite [mm]: 175; Höhe [mm]: 190; Polanordnung (11): 0; Bodenleistenausführung: B13; Gewicht[kg] (C4): 22,4; Batterie (C12): EFB-Batterie (V3); Vorgaben des Fahrzeugherstellers beachten: 1	2800012002280	-
			; Spannung [V] (C8): 12; Batterie-Kapazität [Ah] (C10): 80; Kälteprüfstrom EN [A] (C9): 800; Länge [mm]: 315; Breite [mm]: 175; Höhe [mm]: 190; Polanordnung (11): 0; Bodenleistenausführung: B13; Gewicht[kg] (C4): 23; Batterie (C12): AGM-Batterie (V2); Vorgaben des Fahrzeugherstellers beachten: 1; Fahrzeugausstattung: für Fahrzeuge mit Start-Stopp-Funktion (V1)	2800012007280	-
2.2 DTI 16V (F68)	92 kW	08/02→07/06	; Spannung [V] (C8): 12; Batterie-Kapazität [Ah] (C10): 65; Kälteprüfstrom EN [A] (C9): 650; Länge [mm]: 278; Breite [mm]: 175; Höhe [mm]: 175; Polanordnung (11): 0; Bodenleistenausführung: B13; Gewicht[kg] (C4): 17,9; Batterie (C12): EFB-Batterie (V3); Vorgaben des Fahrzeugherstellers beachten: 1	2800012004280	-
			; Spannung [V] (C8): 12; Batterie-Kapazität [Ah] (C10): 75; Kälteprüfstrom EN [A] (C9): 730; Länge [mm]: 315; Breite [mm]: 175; Höhe [mm]: 175; Polanordnung (11): 0; Bodenleistenausführung: B13; Gewicht[kg] (C4): 20; Batterie (C12): EFB-Batterie (V3); Vorgaben des Fahrzeugherstellers beachten: 1	2800012005280	-
			Spannung [V] (C8): 12; Batterie-Kapazität [Ah] (C10): 70; Kälteprüfstrom EN [A] (C9): 680; Länge [mm]: 278; Breite [mm]: 175; Höhe [mm]: 175; Polanordnung (11): 0; Bodenleistenausführung: B13; Gewicht[kg] (C4): 16,4	2800012022280	-



OPEL - VECTRA C CC (Z02) 08/02→01/09

Starterbatterie

2.8 V6 Turbo (F68)	169 kW	08/05→08/08	; Spannung [V] (C8): 12; Batterie-Kapazität [Ah] (C10): 70; Kälteprüfstrom EN [A] (C9): 650; Länge [mm]: 278; Breite [mm]: 175; Höhe [mm]: 190; Polanordnung (11): 0; Bodenleistenausführung: B13; Gewicht[kg] (C4): 20; Batterie (C12): EFB-Batterie (V3); Vorgaben des Fahrzeugherstellers beachten: 1	2800012001280	-			
			; Spannung [V] (C8): 12; Batterie-Kapazität [Ah] (C10): 65; Kälteprüfstrom EN [A] (C9): 650; Länge [mm]: 278; Breite [mm]: 175; Höhe [mm]: 175; Polanordnung (11): 0; Bodenleistenausführung: B13; Gewicht[kg] (C4): 17,9; Batterie (C12): EFB-Batterie (V3); Vorgaben des Fahrzeugherstellers beachten: 1	2800012004280	-			
			; Spannung [V] (C8): 12; Batterie-Kapazität [Ah] (C10): 70; Kälteprüfstrom EN [A] (C9): 720; Länge [mm]: 278; Breite [mm]: 175; Höhe [mm]: 190; Polanordnung (11): 0; Bodenleistenausführung: B13; Gewicht[kg] (C4): 20,3; Batterie (C12): AGM-Batterie (V2); Vorgaben des Fahrzeugherstellers beachten: 1; Fahrzeugausstattung: für Fahrzeuge mit Start-Stopp-Funktion (V1)	2800012006280	-			
			Spannung [V] (C8): 12; Batterie-Kapazität [Ah] (C10): 80; Kälteprüfstrom EN [A] (C9): 750; Länge [mm]: 278; Breite [mm]: 175; Höhe [mm]: 190; Polanordnung (11): 0; Bodenleistenausführung: B13; Gewicht[kg] (C4): 18,1	2800012023280	-			
2.8 V6 Turbo (F68)	184 kW	08/05→08/08	; Spannung [V] (C8): 12; Batterie-Kapazität [Ah] (C10): 65; Kälteprüfstrom EN [A] (C9): 650; Länge [mm]: 278; Breite [mm]: 175; Höhe [mm]: 175; Polanordnung (11): 0; Bodenleistenausführung: B13; Gewicht[kg] (C4): 17,9; Batterie (C12): EFB-Batterie (V3); Vorgaben des Fahrzeugherstellers beachten: 1	2800012004280	-			
			Spannung [V] (C8): 12; Batterie-Kapazität [Ah] (C10): 80; Kälteprüfstrom EN [A] (C9): 750; Länge [mm]: 278; Breite [mm]: 175; Höhe [mm]: 190; Polanordnung (11): 0; Bodenleistenausführung: B13; Gewicht[kg] (C4): 18,1	2800012023280	-			
			2.8 V6 Turbo (F68)	188 kW	08/05→09/08	; Spannung [V] (C8): 12; Batterie-Kapazität [Ah] (C10): 70; Kälteprüfstrom EN [A] (C9): 650; Länge [mm]: 278; Breite [mm]: 175; Höhe [mm]: 190; Polanordnung (11): 0; Bodenleistenausführung: B13; Gewicht[kg] (C4): 20; Batterie (C12): EFB-Batterie (V3); Vorgaben des Fahrzeugherstellers beachten: 1	2800012001280	-
						; Spannung [V] (C8): 12; Batterie-Kapazität [Ah] (C10): 65; Kälteprüfstrom EN [A] (C9): 650; Länge [mm]: 278; Breite [mm]: 175; Höhe [mm]: 175; Polanordnung (11): 0; Bodenleistenausführung: B13; Gewicht[kg] (C4): 17,9; Batterie (C12): EFB-Batterie (V3); Vorgaben des Fahrzeugherstellers beachten: 1	2800012004280	-
			; Spannung [V] (C8): 12; Batterie-Kapazität [Ah] (C10): 70; Kälteprüfstrom EN [A] (C9): 720; Länge [mm]: 278; Breite [mm]: 175; Höhe [mm]: 190; Polanordnung (11): 0; Bodenleistenausführung: B13; Gewicht[kg] (C4): 20,3; Batterie (C12): AGM-Batterie (V2); Vorgaben des Fahrzeugherstellers beachten: 1; Fahrzeugausstattung: für Fahrzeuge mit Start-Stopp-Funktion (V1)	2800012006280	-			
			Spannung [V] (C8): 12; Batterie-Kapazität [Ah] (C10): 80; Kälteprüfstrom EN [A] (C9): 750; Länge [mm]: 278; Breite [mm]: 175; Höhe [mm]: 190; Polanordnung (11): 0; Bodenleistenausführung: B13; Gewicht[kg] (C4): 18,1	2800012023280	-			



OPEL - VECTRA C CC (Z02) 08/02→01/09

Starterbatterie

2.8 V6 Turbo (F68)	206 kW	08/06→08/08	; Spannung [V] (C8): 12; Batterie-Kapazität [Ah] (C10): 65; Kälteprüfstrom EN [A] (C9): 650; Länge [mm]: 278; Breite [mm]: 175; Höhe [mm]: 175; Polanordnung (11): 0; Bodenleistenausführung: B13; Gewicht[kg] (C4): 17,9; Batterie (C12): EFB-Batterie (V3); Vorgaben des Fahrzeugherstellers beachten: 1	2800012004280	-
			; Spannung [V] (C8): 12; Batterie-Kapazität [Ah] (C10): 80; Kälteprüfstrom EN [A] (C9): 750; Länge [mm]: 278; Breite [mm]: 175; Höhe [mm]: 190; Polanordnung (11): 0; Bodenleistenausführung: B13; Gewicht[kg] (C4): 18,1	2800012023280	-
3.0 CDTi (F68)	135 kW	08/05→08/08	; Spannung [V] (C8): 12; Batterie-Kapazität [Ah] (C10): 65; Kälteprüfstrom EN [A] (C9): 650; Länge [mm]: 278; Breite [mm]: 175; Höhe [mm]: 175; Polanordnung (11): 0; Bodenleistenausführung: B13; Gewicht[kg] (C4): 17,9; Batterie (C12): EFB-Batterie (V3); Vorgaben des Fahrzeugherstellers beachten: 1	2800012004280	-
3.0 CDTi (F68)	130 kW	06/03→07/05	; Spannung [V] (C8): 12; Batterie-Kapazität [Ah] (C10): 85; Kälteprüfstrom EN [A] (C9): 760; Länge [mm]: 315; Breite [mm]: 175; Höhe [mm]: 175; Polanordnung (11): 0; Bodenleistenausführung: B13; Gewicht[kg] (C4): 18,8	2800012024280	-
3.2 V6 (F68)	155 kW	08/02→07/06	; Spannung [V] (C8): 12; Batterie-Kapazität [Ah] (C10): 70; Kälteprüfstrom EN [A] (C9): 650; Länge [mm]: 278; Breite [mm]: 175; Höhe [mm]: 190; Polanordnung (11): 0; Bodenleistenausführung: B13; Gewicht[kg] (C4): 20; Batterie (C12): EFB-Batterie (V3); Vorgaben des Fahrzeugherstellers beachten: 1	2800012001280	-
			; Spannung [V] (C8): 12; Batterie-Kapazität [Ah] (C10): 65; Kälteprüfstrom EN [A] (C9): 650; Länge [mm]: 278; Breite [mm]: 175; Höhe [mm]: 175; Polanordnung (11): 0; Bodenleistenausführung: B13; Gewicht[kg] (C4): 17,9; Batterie (C12): EFB-Batterie (V3); Vorgaben des Fahrzeugherstellers beachten: 1	2800012004280	-
			; Spannung [V] (C8): 12; Batterie-Kapazität [Ah] (C10): 70; Kälteprüfstrom EN [A] (C9): 720; Länge [mm]: 278; Breite [mm]: 175; Höhe [mm]: 190; Polanordnung (11): 0; Bodenleistenausführung: B13; Gewicht[kg] (C4): 20,3; Batterie (C12): AGM-Batterie (V2); Vorgaben des Fahrzeugherstellers beachten: 1; Fahrzeugausstattung: für Fahrzeuge mit Start-Stopp-Funktion (V1)	2800012006280	-
			; Spannung [V] (C8): 12; Batterie-Kapazität [Ah] (C10): 65; Kälteprüfstrom EN [A] (C9): 640; Länge [mm]: 242; Breite [mm]: 175; Höhe [mm]: 190; Polanordnung (11): 0; Bodenleistenausführung: B13; Gewicht[kg] (C4): 15,5	2800012021280	-

OPEL - VIVARO A Combi (X83) 08/01→

Starterbatterie

1.9 DI (F7, J7, A07)	60 kW	08/01→	; Spannung [V] (C8): 12; Batterie-Kapazität [Ah] (C10): 75; Kälteprüfstrom EN [A] (C9): 730; Länge [mm]: 315; Breite [mm]: 175; Höhe [mm]: 175; Polanordnung (11): 0; Bodenleistenausführung: B13; Gewicht[kg] (C4): 20; Batterie (C12): EFB-Batterie (V3); Vorgaben des Fahrzeugherstellers beachten: 1	2800012005280	-
1.9 DTI (F7, J7, A07)	74 kW	08/01→	; Spannung [V] (C8): 12; Batterie-Kapazität [Ah] (C10): 80; Kälteprüfstrom EN [A] (C9): 750; Länge [mm]: 278; Breite [mm]: 175; Höhe [mm]: 190; Polanordnung (11): 0; Bodenleistenausführung: B13; Gewicht[kg] (C4): 18,1	2800012023280	-



OPEL - VIVARO A Combi (X83) 08/01→

Starterbatterie

2.0 16V (F7, J7, A07)	88 kW	08/01→	; Spannung [V] (C8): 12; Batterie-Kapazität [Ah] (C10): 70; Kälteprüfstrom EN [A] (C9): 650; Länge [mm]: 278; Breite [mm]: 175; Höhe [mm]: 190; Polanordnung (11): 0; Bodenleistenausführung: B13; Gewicht[kg] (C4): 20; Batterie (C12): EFB-Batterie (V3); Vorgaben des Fahrzeugherstellers beachten: 1	2800012001280	-
			; Spannung [V] (C8): 12; Batterie-Kapazität [Ah] (C10): 70; Kälteprüfstrom EN [A] (C9): 720; Länge [mm]: 278; Breite [mm]: 175; Höhe [mm]: 190; Polanordnung (11): 0; Bodenleistenausführung: B13; Gewicht[kg] (C4): 20,3; Batterie (C12): AGM-Batterie (V2); Vorgaben des Fahrzeugherstellers beachten: 1; Fahrzeugausstattung: für Fahrzeuge mit Start-Stopp-Funktion (V1)	2800012006280	-
			Spannung [V] (C8): 12; Batterie-Kapazität [Ah] (C10): 80; Kälteprüfstrom EN [A] (C9): 750; Länge [mm]: 278; Breite [mm]: 175; Höhe [mm]: 190; Polanordnung (11): 0; Bodenleistenausführung: B13; Gewicht[kg] (C4): 18,1	2800012023280	-
2.0 CDTI (F7, J7, A07)	66 kW	08/06→	; Spannung [V] (C8): 12; Batterie-Kapazität [Ah] (C10): 70; Kälteprüfstrom EN [A] (C9): 650; Länge [mm]: 278; Breite [mm]: 175; Höhe [mm]: 190; Polanordnung (11): 0; Bodenleistenausführung: B13; Gewicht[kg] (C4): 20; Batterie (C12): EFB-Batterie (V3); Vorgaben des Fahrzeugherstellers beachten: 1	2800012001280	-
2.0 CDTI (F7, J7, A07)	84 kW	08/06→	; Spannung [V] (C8): 12; Batterie-Kapazität [Ah] (C10): 70; Kälteprüfstrom EN [A] (C9): 720; Länge [mm]: 278; Breite [mm]: 175; Höhe [mm]: 190; Polanordnung (11): 0; Bodenleistenausführung: B13; Gewicht[kg] (C4): 20,3; Batterie (C12): AGM-Batterie (V2); Vorgaben des Fahrzeugherstellers beachten: 1; Fahrzeugausstattung: für Fahrzeuge mit Start-Stopp-Funktion (V1)	2800012006280	-
			Spannung [V] (C8): 12; Batterie-Kapazität [Ah] (C10): 100; Kälteprüfstrom EN [A] (C9): 900; Länge [mm]: 353; Breite [mm]: 175; Höhe [mm]: 190; Polanordnung (11): 0; Bodenleistenausführung: B13; Gewicht[kg] (C4): 23,2	2800012026280	-
2.0 ECOTEC (F7, A07, J7)	86 kW	08/06→	; Spannung [V] (C8): 12; Batterie-Kapazität [Ah] (C10): 70; Kälteprüfstrom EN [A] (C9): 650; Länge [mm]: 278; Breite [mm]: 175; Höhe [mm]: 190; Polanordnung (11): 0; Bodenleistenausführung: B13; Gewicht[kg] (C4): 20; Batterie (C12): EFB-Batterie (V3); Vorgaben des Fahrzeugherstellers beachten: 1	2800012001280	-
			; Spannung [V] (C8): 12; Batterie-Kapazität [Ah] (C10): 70; Kälteprüfstrom EN [A] (C9): 720; Länge [mm]: 278; Breite [mm]: 175; Höhe [mm]: 190; Polanordnung (11): 0; Bodenleistenausführung: B13; Gewicht[kg] (C4): 20,3; Batterie (C12): AGM-Batterie (V2); Vorgaben des Fahrzeugherstellers beachten: 1; Fahrzeugausstattung: für Fahrzeuge mit Start-Stopp-Funktion (V1)	2800012006280	-
			Spannung [V] (C8): 12; Batterie-Kapazität [Ah] (C10): 80; Kälteprüfstrom EN [A] (C9): 750; Länge [mm]: 278; Breite [mm]: 175; Höhe [mm]: 190; Polanordnung (11): 0; Bodenleistenausführung: B13; Gewicht[kg] (C4): 18,1	2800012023280	-



OPEL - VIVARO A Combi (X83) 08/01→

Starterbatterie

2.5 CDTI (F7, J7, A07)	84 kW	08/06→	; Spannung [V] (C8): 12; Batterie-Kapazität [Ah] (C10): 70; Kälteprüfstrom EN [A] (C9): 650; Länge [mm]: 278; Breite [mm]: 175; Höhe [mm]: 190; Polanordnung (11): 0; Bodenleistenausführung: B13; Gewicht[kg] (C4): 20; Batterie (C12): EFB-Batterie (V3); Vorgaben des Fahrzeugherstellers beachten: 1	2800012001280	-
2.5 CDTI (F7, J7, A07)	107 kW	08/06→	; Spannung [V] (C8): 12; Batterie-Kapazität [Ah] (C10): 70; Kälteprüfstrom EN [A] (C9): 720; Länge [mm]: 278; Breite [mm]: 175; Höhe [mm]: 190; Polanordnung (11): 0; Bodenleistenausführung: B13; Gewicht[kg] (C4): 20,3; Batterie (C12): AGM-Batterie (V2); Vorgaben des Fahrzeugherstellers beachten: 1; Fahrzeugausstattung: für Fahrzeuge mit Start-Stopp-Funktion (V1)	2800012006280	-
2.5 DTI (F7, J7, A07)	99 kW	05/03→	; Spannung [V] (C8): 12; Batterie-Kapazität [Ah] (C10): 92; Kälteprüfstrom EN [A] (C9): 850; Länge [mm]: 353; Breite [mm]: 175; Höhe [mm]: 190; Polanordnung (11): 0; Bodenleistenausführung: B13; Gewicht[kg] (C4): 25,8; Batterie (C12): AGM-Batterie (V2); Vorgaben des Fahrzeugherstellers beachten: 1; Fahrzeugausstattung: für Fahrzeuge mit Start-Stopp-Funktion (V1)	2800012008280	-
			Spannung [V] (C8): 12; Batterie-Kapazität [Ah] (C10): 100; Kälteprüfstrom EN [A] (C9): 900; Länge [mm]: 353; Breite [mm]: 175; Höhe [mm]: 190; Polanordnung (11): 0; Bodenleistenausführung: B13; Gewicht[kg] (C4): 23,2	2800012026280	-

OPEL - VIVARO A Kasten (X83) 08/01→

Starterbatterie

1.9 DI (F7)	60 kW	08/01→	; Spannung [V] (C8): 12; Batterie-Kapazität [Ah] (C10): 75; Kälteprüfstrom EN [A] (C9): 730; Länge [mm]: 315; Breite [mm]: 175; Höhe [mm]: 175; Polanordnung (11): 0; Bodenleistenausführung: B13; Gewicht[kg] (C4): 20; Batterie (C12): EFB-Batterie (V3); Vorgaben des Fahrzeugherstellers beachten: 1	2800012005280	-
			Spannung [V] (C8): 12; Batterie-Kapazität [Ah] (C10): 80; Kälteprüfstrom EN [A] (C9): 750; Länge [mm]: 278; Breite [mm]: 175; Höhe [mm]: 190; Polanordnung (11): 0; Bodenleistenausführung: B13; Gewicht[kg] (C4): 18,1	2800012023280	-
1.9 DTI (F7)	74 kW	08/01→	; Spannung [V] (C8): 12; Batterie-Kapazität [Ah] (C10): 70; Kälteprüfstrom EN [A] (C9): 650; Länge [mm]: 278; Breite [mm]: 175; Höhe [mm]: 190; Polanordnung (11): 0; Bodenleistenausführung: B13; Gewicht[kg] (C4): 20; Batterie (C12): EFB-Batterie (V3); Vorgaben des Fahrzeugherstellers beachten: 1	2800012001280	-
2.0 16V (F7)	88 kW	08/01→	; Spannung [V] (C8): 12; Batterie-Kapazität [Ah] (C10): 70; Kälteprüfstrom EN [A] (C9): 720; Länge [mm]: 278; Breite [mm]: 175; Höhe [mm]: 190; Polanordnung (11): 0; Bodenleistenausführung: B13; Gewicht[kg] (C4): 20,3; Batterie (C12): AGM-Batterie (V2); Vorgaben des Fahrzeugherstellers beachten: 1; Fahrzeugausstattung: für Fahrzeuge mit Start-Stopp-Funktion (V1)	2800012006280	-
			Spannung [V] (C8): 12; Batterie-Kapazität [Ah] (C10): 80; Kälteprüfstrom EN [A] (C9): 750; Länge [mm]: 278; Breite [mm]: 175; Höhe [mm]: 190; Polanordnung (11): 0; Bodenleistenausführung: B13; Gewicht[kg] (C4): 18,1	2800012023280	-



OPEL - VIVARO A Kasten (X83) 08/01→

Starterbatterie

2.0 CDTI (F7)	66 kW	08/06→	; Spannung [V] (C8): 12; Batterie-Kapazität [Ah] (C10): 70; Kälteprüfstrom EN [A] (C9): 650; Länge [mm]: 278; Breite [mm]: 175; Höhe [mm]: 190; Polanordnung (11): 0; Bodenleistenausführung: B13; Gewicht[kg] (C4): 20; Batterie (C12): EFB-Batterie (V3); Vorgaben des Fahrzeugherstellers beachten: 1	2800012001280	-
2.0 CDTI (F7)	84 kW	08/06→	; Spannung [V] (C8): 12; Batterie-Kapazität [Ah] (C10): 70; Kälteprüfstrom EN [A] (C9): 720; Länge [mm]: 278; Breite [mm]: 175; Höhe [mm]: 190; Polanordnung (11): 0; Bodenleistenausführung: B13; Gewicht[kg] (C4): 20,3; Batterie (C12): AGM-Batterie (V2); Vorgaben des Fahrzeugherstellers beachten: 1; Fahrzeugausstattung: für Fahrzeuge mit Start-Stopp-Funktion (V1)	2800012006280	-
			Spannung [V] (C8): 12; Batterie-Kapazität [Ah] (C10): 100; Kälteprüfstrom EN [A] (C9): 900; Länge [mm]: 353; Breite [mm]: 175; Höhe [mm]: 190; Polanordnung (11): 0; Bodenleistenausführung: B13; Gewicht[kg] (C4): 23,2	2800012026280	-
2.0 ECOTEC (F7)	86 kW	08/06→	; Spannung [V] (C8): 12; Batterie-Kapazität [Ah] (C10): 70; Kälteprüfstrom EN [A] (C9): 650; Länge [mm]: 278; Breite [mm]: 175; Höhe [mm]: 190; Polanordnung (11): 0; Bodenleistenausführung: B13; Gewicht[kg] (C4): 20; Batterie (C12): EFB-Batterie (V3); Vorgaben des Fahrzeugherstellers beachten: 1	2800012001280	-
			; Spannung [V] (C8): 12; Batterie-Kapazität [Ah] (C10): 70; Kälteprüfstrom EN [A] (C9): 720; Länge [mm]: 278; Breite [mm]: 175; Höhe [mm]: 190; Polanordnung (11): 0; Bodenleistenausführung: B13; Gewicht[kg] (C4): 20,3; Batterie (C12): AGM-Batterie (V2); Vorgaben des Fahrzeugherstellers beachten: 1; Fahrzeugausstattung: für Fahrzeuge mit Start-Stopp-Funktion (V1)	2800012006280	-
			Spannung [V] (C8): 12; Batterie-Kapazität [Ah] (C10): 80; Kälteprüfstrom EN [A] (C9): 750; Länge [mm]: 278; Breite [mm]: 175; Höhe [mm]: 190; Polanordnung (11): 0; Bodenleistenausführung: B13; Gewicht[kg] (C4): 18,1	2800012023280	-
2.5 CDTI (F7)	84 kW	08/06→	; Spannung [V] (C8): 12; Batterie-Kapazität [Ah] (C10): 70; Kälteprüfstrom EN [A] (C9): 650; Länge [mm]: 278; Breite [mm]: 175; Höhe [mm]: 190; Polanordnung (11): 0; Bodenleistenausführung: B13; Gewicht[kg] (C4): 20; Batterie (C12): EFB-Batterie (V3); Vorgaben des Fahrzeugherstellers beachten: 1	2800012001280	-
2.5 CDTI (F7)	107 kW	08/06→	; Spannung [V] (C8): 12; Batterie-Kapazität [Ah] (C10): 70; Kälteprüfstrom EN [A] (C9): 720; Länge [mm]: 278; Breite [mm]: 175; Höhe [mm]: 190; Polanordnung (11): 0; Bodenleistenausführung: B13; Gewicht[kg] (C4): 20,3; Batterie (C12): AGM-Batterie (V2); Vorgaben des Fahrzeugherstellers beachten: 1; Fahrzeugausstattung: für Fahrzeuge mit Start-Stopp-Funktion (V1)	2800012006280	-
2.5 DTI (F7)	99 kW	05/03→	; Spannung [V] (C8): 12; Batterie-Kapazität [Ah] (C10): 92; Kälteprüfstrom EN [A] (C9): 850; Länge [mm]: 353; Breite [mm]: 175; Höhe [mm]: 190; Polanordnung (11): 0; Bodenleistenausführung: B13; Gewicht[kg] (C4): 25,8; Batterie (C12): AGM-Batterie (V2); Vorgaben des Fahrzeugherstellers beachten: 1; Fahrzeugausstattung: für Fahrzeuge mit Start-Stopp-Funktion (V1)	2800012008280	-
			Spannung [V] (C8): 12; Batterie-Kapazität [Ah] (C10): 100; Kälteprüfstrom EN [A] (C9): 900; Länge [mm]: 353; Breite [mm]: 175; Höhe [mm]: 190; Polanordnung (11): 0; Bodenleistenausführung: B13; Gewicht[kg] (C4): 23,2	2800012026280	-



OPEL - VIVARO A Pritsche/Fahrgestell (X83) 08/01→

Starterbatterie

1.9 Di	60 kW	08/01→	; Spannung [V] (C8): 12; Batterie-Kapazität [Ah] (C10): 70; Kälteprüfstrom EN [A] (C9): 650; Länge [mm]: 278; Breite [mm]: 175; Höhe [mm]: 190; Polanordnung (11): 0; Bodenleistenausführung: B13; Gewicht[kg] (C4): 20; Batterie (C12): EFB-Batterie (V3); Vorgaben des Fahrzeugherstellers beachten: 1	2800012001280	-
1.9 DTI	74 kW	08/06→	; Spannung [V] (C8): 12; Batterie-Kapazität [Ah] (C10): 70; Kälteprüfstrom EN [A] (C9): 720; Länge [mm]: 278; Breite [mm]: 175; Höhe [mm]: 190; Polanordnung (11): 0; Bodenleistenausführung: B13; Gewicht[kg] (C4): 20,3; Batterie (C12): AGM-Batterie (V2); Vorgaben des Fahrzeugherstellers beachten: 1; Fahrzeugausstattung: für Fahrzeuge mit Start-Stopp-Funktion (V1)	2800012006280	-
2.0 16V	88 kW	08/03→	; Spannung [V] (C8): 12; Batterie-Kapazität [Ah] (C10): 80; Kälteprüfstrom EN [A] (C9): 750; Länge [mm]: 278; Breite [mm]: 175; Höhe [mm]: 190; Polanordnung (11): 0; Bodenleistenausführung: B13; Gewicht[kg] (C4): 18,1	2800012023280	-
2.0 CDTI	66 kW	01/06→	; Spannung [V] (C8): 12; Batterie-Kapazität [Ah] (C10): 70; Kälteprüfstrom EN [A] (C9): 650; Länge [mm]: 278; Breite [mm]: 175; Höhe [mm]: 190; Polanordnung (11): 0; Bodenleistenausführung: B13; Gewicht[kg] (C4): 20; Batterie (C12): EFB-Batterie (V3); Vorgaben des Fahrzeugherstellers beachten: 1	2800012001280	-
2.0 CDTI	84 kW	08/06→	; Spannung [V] (C8): 12; Batterie-Kapazität [Ah] (C10): 70; Kälteprüfstrom EN [A] (C9): 720; Länge [mm]: 278; Breite [mm]: 175; Höhe [mm]: 190; Polanordnung (11): 0; Bodenleistenausführung: B13; Gewicht[kg] (C4): 20,3; Batterie (C12): AGM-Batterie (V2); Vorgaben des Fahrzeugherstellers beachten: 1; Fahrzeugausstattung: für Fahrzeuge mit Start-Stopp-Funktion (V1)	2800012006280	-
			; Spannung [V] (C8): 12; Batterie-Kapazität [Ah] (C10): 100; Kälteprüfstrom EN [A] (C9): 900; Länge [mm]: 353; Breite [mm]: 175; Höhe [mm]: 190; Polanordnung (11): 0; Bodenleistenausführung: B13; Gewicht[kg] (C4): 23,2	2800012026280	-
2.0 ECOTEC	86 kW	08/06→	; Spannung [V] (C8): 12; Batterie-Kapazität [Ah] (C10): 70; Kälteprüfstrom EN [A] (C9): 650; Länge [mm]: 278; Breite [mm]: 175; Höhe [mm]: 190; Polanordnung (11): 0; Bodenleistenausführung: B13; Gewicht[kg] (C4): 20; Batterie (C12): EFB-Batterie (V3); Vorgaben des Fahrzeugherstellers beachten: 1	2800012001280	-
			; Spannung [V] (C8): 12; Batterie-Kapazität [Ah] (C10): 70; Kälteprüfstrom EN [A] (C9): 720; Länge [mm]: 278; Breite [mm]: 175; Höhe [mm]: 190; Polanordnung (11): 0; Bodenleistenausführung: B13; Gewicht[kg] (C4): 20,3; Batterie (C12): AGM-Batterie (V2); Vorgaben des Fahrzeugherstellers beachten: 1; Fahrzeugausstattung: für Fahrzeuge mit Start-Stopp-Funktion (V1)	2800012006280	-
			; Spannung [V] (C8): 12; Batterie-Kapazität [Ah] (C10): 80; Kälteprüfstrom EN [A] (C9): 750; Länge [mm]: 278; Breite [mm]: 175; Höhe [mm]: 190; Polanordnung (11): 0; Bodenleistenausführung: B13; Gewicht[kg] (C4): 18,1	2800012023280	-



OPEL - VIVARO A Pritsche/Fahrgestell (X83) 08/01→

Starterbatterie

2.5 CDTI	84 kW	08/06→	; Spannung [V] (C8): 12; Batterie-Kapazität [Ah] (C10): 70; Kälteprüfstrom EN [A] (C9): 650; Länge [mm]: 278; Breite [mm]: 175; Höhe [mm]: 190; Polanordnung (11): 0; Bodenleistenausführung: B13; Gewicht[kg] (C4): 20; Batterie (C12): EFB-Batterie (V3); Vorgaben des Fahrzeugherstellers beachten: 1	2800012001280	-
2.5 CDTI	107 kW	08/06→	; Spannung [V] (C8): 12; Batterie-Kapazität [Ah] (C10): 70; Kälteprüfstrom EN [A] (C9): 720; Länge [mm]: 278; Breite [mm]: 175; Höhe [mm]: 190; Polanordnung (11): 0; Bodenleistenausführung: B13; Gewicht[kg] (C4): 20,3; Batterie (C12): AGM-Batterie (V2); Vorgaben des Fahrzeugherstellers beachten: 1; Fahrzeugausstattung: für Fahrzeuge mit Start-Stopp-Funktion (VI)	2800012006280	-
2.5 DTi	99 kW	08/03→	Spannung [V] (C8): 12; Batterie-Kapazität [Ah] (C10): 100; Kälteprüfstrom EN [A] (C9): 900; Länge [mm]: 353; Breite [mm]: 175; Höhe [mm]: 190; Polanordnung (11): 0; Bodenleistenausführung: B13; Gewicht[kg] (C4): 23,2	2800012026280	-

OPEL - VIVARO B Combi (X82) 06/14→

Starterbatterie

1.6 CDTI (06)	66 kW	06/14→	; Spannung [V] (C8): 12; Batterie-Kapazität [Ah] (C10): 70; Kälteprüfstrom EN [A] (C9): 720; Länge [mm]: 278; Breite [mm]: 175; Höhe [mm]: 190; Polanordnung (11): 0; Bodenleistenausführung: B13; Gewicht[kg] (C4): 20,3; Batterie (C12): AGM-Batterie (V2); Vorgaben des Fahrzeugherstellers beachten: 1; Fahrzeugausstattung: für Fahrzeuge mit Start-Stopp-Funktion (VI)	2800012006280	-
			; Spannung [V] (C8): 12; Batterie-Kapazität [Ah] (C10): 80; Kälteprüfstrom EN [A] (C9): 800; Länge [mm]: 315; Breite [mm]: 175; Höhe [mm]: 190; Polanordnung (11): 0; Bodenleistenausführung: B13; Gewicht[kg] (C4): 23; Batterie (C12): AGM-Batterie (V2); Vorgaben des Fahrzeugherstellers beachten: 1; Fahrzeugausstattung: für Fahrzeuge mit Start-Stopp-Funktion (VI)	2800012007280	-
			Spannung [V] (C8): 12; Batterie-Kapazität [Ah] (C10): 70; Kälteprüfstrom EN [A] (C9): 680; Länge [mm]: 278; Breite [mm]: 175; Höhe [mm]: 175; Polanordnung (11): 0; Bodenleistenausführung: B13; Gewicht[kg] (C4): 16,4	2800012022280	-
1.6 CDTI (06)	70 kW	04/15→	; Spannung [V] (C8): 12; Batterie-Kapazität [Ah] (C10): 70; Kälteprüfstrom EN [A] (C9): 720; Länge [mm]: 278; Breite [mm]: 175; Höhe [mm]: 190; Polanordnung (11): 0; Bodenleistenausführung: B13; Gewicht[kg] (C4): 20,3; Batterie (C12): AGM-Batterie (V2); Vorgaben des Fahrzeugherstellers beachten: 1; Fahrzeugausstattung: für Fahrzeuge mit Start-Stopp-Funktion (VI)	2800012006280	-
			; Spannung [V] (C8): 12; Batterie-Kapazität [Ah] (C10): 80; Kälteprüfstrom EN [A] (C9): 800; Länge [mm]: 315; Breite [mm]: 175; Höhe [mm]: 190; Polanordnung (11): 0; Bodenleistenausführung: B13; Gewicht[kg] (C4): 23; Batterie (C12): AGM-Batterie (V2); Vorgaben des Fahrzeugherstellers beachten: 1; Fahrzeugausstattung: für Fahrzeuge mit Start-Stopp-Funktion (VI)	2800012007280	-



OPEL - VIVARO B Combi (X82) 06/14 →

Starterbatterie

1.6 CDTI (06)	85 kW	06/14 →	; Spannung [V] (C8): 12; Batterie-Kapazität [Ah] (C10): 70; Kälteprüfstrom EN [A] (C9): 720; Länge [mm]: 278; Breite [mm]: 175; Höhe [mm]: 190; Polanordnung (11): 0; Bodenleistenausführung: B13; Gewicht[kg] (C4): 20,3; Batterie (C12): AGM-Batterie (V2); Vorgaben des Fahrzeugherstellers beachten: 1; Fahrzeugausstattung: für Fahrzeuge mit Start-Stopp-Funktion (V1)	2800012006280	-
1.6 CDTI (06)	88 kW	06/14 →	; Spannung [V] (C8): 12; Batterie-Kapazität [Ah] (C10): 80; Kälteprüfstrom EN [A] (C9): 800; Länge [mm]: 315; Breite [mm]: 175; Höhe [mm]: 190; Polanordnung (11): 0; Bodenleistenausführung: B13; Gewicht[kg] (C4): 23; Batterie (C12): AGM-Batterie (V2); Vorgaben des Fahrzeugherstellers beachten: 1; Fahrzeugausstattung: für Fahrzeuge mit Start-Stopp-Funktion (V1)	2800012007280	-
			Spannung [V] (C8): 12; Batterie-Kapazität [Ah] (C10): 70; Kälteprüfstrom EN [A] (C9): 680; Länge [mm]: 278; Breite [mm]: 175; Höhe [mm]: 175; Polanordnung (11): 0; Bodenleistenausführung: B13; Gewicht[kg] (C4): 16,4	2800012022280	-
1.6 CDTI (06)	92 kW	04/15 →	; Spannung [V] (C8): 12; Batterie-Kapazität [Ah] (C10): 70; Kälteprüfstrom EN [A] (C9): 720; Länge [mm]: 278; Breite [mm]: 175; Höhe [mm]: 190; Polanordnung (11): 0; Bodenleistenausführung: B13; Gewicht[kg] (C4): 20,3; Batterie (C12): AGM-Batterie (V2); Vorgaben des Fahrzeugherstellers beachten: 1; Fahrzeugausstattung: für Fahrzeuge mit Start-Stopp-Funktion (V1)	2800012006280	-
			; Spannung [V] (C8): 12; Batterie-Kapazität [Ah] (C10): 80; Kälteprüfstrom EN [A] (C9): 800; Länge [mm]: 315; Breite [mm]: 175; Höhe [mm]: 190; Polanordnung (11): 0; Bodenleistenausführung: B13; Gewicht[kg] (C4): 23; Batterie (C12): AGM-Batterie (V2); Vorgaben des Fahrzeugherstellers beachten: 1; Fahrzeugausstattung: für Fahrzeuge mit Start-Stopp-Funktion (V1)	2800012007280	-
1.6 CDTI (06)	103 kW	06/14 →	; Spannung [V] (C8): 12; Batterie-Kapazität [Ah] (C10): 70; Kälteprüfstrom EN [A] (C9): 720; Länge [mm]: 278; Breite [mm]: 175; Höhe [mm]: 190; Polanordnung (11): 0; Bodenleistenausführung: B13; Gewicht[kg] (C4): 20,3; Batterie (C12): AGM-Batterie (V2); Vorgaben des Fahrzeugherstellers beachten: 1; Fahrzeugausstattung: für Fahrzeuge mit Start-Stopp-Funktion (V1)	2800012006280	-
			; Spannung [V] (C8): 12; Batterie-Kapazität [Ah] (C10): 80; Kälteprüfstrom EN [A] (C9): 800; Länge [mm]: 315; Breite [mm]: 175; Höhe [mm]: 190; Polanordnung (11): 0; Bodenleistenausführung: B13; Gewicht[kg] (C4): 23; Batterie (C12): AGM-Batterie (V2); Vorgaben des Fahrzeugherstellers beachten: 1; Fahrzeugausstattung: für Fahrzeuge mit Start-Stopp-Funktion (V1)	2800012007280	-
			Spannung [V] (C8): 12; Batterie-Kapazität [Ah] (C10): 70; Kälteprüfstrom EN [A] (C9): 680; Länge [mm]: 278; Breite [mm]: 175; Höhe [mm]: 175; Polanordnung (11): 0; Bodenleistenausführung: B13; Gewicht[kg] (C4): 16,4	2800012022280	-



OPEL - VIVARO B Combi (X82) 06/14 →

Starterbatterie

1.6 CDTI (06)	107 kW	04/15 →	; Spannung [V] (C8): 12; Batterie-Kapazität [Ah] (C10): 70; Kälteprüfstrom EN [A] (C9): 720; Länge [mm]: 278; Breite [mm]: 175; Höhe [mm]: 190; Polanordnung (11): 0; Bodenleistenausführung: B13; Gewicht[kg] (C4): 20,3; Batterie (C12): AGM-Batterie (V2); Vorgaben des Fahrzeugherstellers beachten: 1; Fahrzeugausstattung: für Fahrzeuge mit Start-Stopp-Funktion (V1)	2800012006280	-
			; Spannung [V] (C8): 12; Batterie-Kapazität [Ah] (C10): 80; Kälteprüfstrom EN [A] (C9): 800; Länge [mm]: 315; Breite [mm]: 175; Höhe [mm]: 190; Polanordnung (11): 0; Bodenleistenausführung: B13; Gewicht[kg] (C4): 23; Batterie (C12): AGM-Batterie (V2); Vorgaben des Fahrzeugherstellers beachten: 1; Fahrzeugausstattung: für Fahrzeuge mit Start-Stopp-Funktion (V1)	2800012007280	-

OPEL - VIVARO B Kasten (X82) 06/14 →

Starterbatterie

1.6 CDTI (05)	66 kW	06/14 →	; Spannung [V] (C8): 12; Batterie-Kapazität [Ah] (C10): 70; Kälteprüfstrom EN [A] (C9): 720; Länge [mm]: 278; Breite [mm]: 175; Höhe [mm]: 190; Polanordnung (11): 0; Bodenleistenausführung: B13; Gewicht[kg] (C4): 20,3; Batterie (C12): AGM-Batterie (V2); Vorgaben des Fahrzeugherstellers beachten: 1; Fahrzeugausstattung: für Fahrzeuge mit Start-Stopp-Funktion (V1)	2800012006280	-
			; Spannung [V] (C8): 12; Batterie-Kapazität [Ah] (C10): 80; Kälteprüfstrom EN [A] (C9): 800; Länge [mm]: 315; Breite [mm]: 175; Höhe [mm]: 190; Polanordnung (11): 0; Bodenleistenausführung: B13; Gewicht[kg] (C4): 23; Batterie (C12): AGM-Batterie (V2); Vorgaben des Fahrzeugherstellers beachten: 1; Fahrzeugausstattung: für Fahrzeuge mit Start-Stopp-Funktion (V1)	2800012007280	-
			Spannung [V] (C8): 12; Batterie-Kapazität [Ah] (C10): 70; Kälteprüfstrom EN [A] (C9): 680; Länge [mm]: 278; Breite [mm]: 175; Höhe [mm]: 175; Polanordnung (11): 0; Bodenleistenausführung: B13; Gewicht[kg] (C4): 16,4	2800012022280	-
1.6 CDTI (05)	70 kW	08/16 →	;	2800012007280	-
1.6 CDTI (05)	85 kW	06/14 →	; Spannung [V] (C8): 12; Batterie-Kapazität [Ah] (C10): 70; Kälteprüfstrom EN [A] (C9): 720; Länge [mm]: 278; Breite [mm]: 175; Höhe [mm]: 190; Polanordnung (11): 0; Bodenleistenausführung: B13; Gewicht[kg] (C4): 20,3; Batterie (C12): AGM-Batterie (V2); Vorgaben des Fahrzeugherstellers beachten: 1; Fahrzeugausstattung: für Fahrzeuge mit Start-Stopp-Funktion (V1)	2800012006280	-
1.6 CDTI (05)	88 kW	06/14 →	; Spannung [V] (C8): 12; Batterie-Kapazität [Ah] (C10): 80; Kälteprüfstrom EN [A] (C9): 800; Länge [mm]: 315; Breite [mm]: 175; Höhe [mm]: 190; Polanordnung (11): 0; Bodenleistenausführung: B13; Gewicht[kg] (C4): 23; Batterie (C12): AGM-Batterie (V2); Vorgaben des Fahrzeugherstellers beachten: 1; Fahrzeugausstattung: für Fahrzeuge mit Start-Stopp-Funktion (V1)	2800012007280	-
			Spannung [V] (C8): 12; Batterie-Kapazität [Ah] (C10): 70; Kälteprüfstrom EN [A] (C9): 680; Länge [mm]: 278; Breite [mm]: 175; Höhe [mm]: 175; Polanordnung (11): 0; Bodenleistenausführung: B13; Gewicht[kg] (C4): 16,4	2800012022280	-
1.6 CDTI (05)	92 kW	03/16 →	;	2800012007280	-



OPEL - VIVARO B Kasten (X82) 06/14 →

Starterbatterie

1.6 CDTI (05)	103 kW	06/14 →	; Spannung [V] (C8): 12; Batterie-Kapazität [Ah] (C10): 70; Kälteprüfstrom EN [A] (C9): 720; Länge [mm]: 278; Breite [mm]: 175; Höhe [mm]: 190; Polanordnung (I1): 0; Bodenleistenausführung: B13; Gewicht[kg] (C4): 20,3; Batterie (C12): AGM-Batterie (V2); Vorgaben des Fahrzeugherstellers beachten: 1; Fahrzeugausstattung: für Fahrzeuge mit Start-Stopp-Funktion (V1)	2800012006280	-
			; Spannung [V] (C8): 12; Batterie-Kapazität [Ah] (C10): 80; Kälteprüfstrom EN [A] (C9): 800; Länge [mm]: 315; Breite [mm]: 175; Höhe [mm]: 190; Polanordnung (I1): 0; Bodenleistenausführung: B13; Gewicht[kg] (C4): 23; Batterie (C12): AGM-Batterie (V2); Vorgaben des Fahrzeugherstellers beachten: 1; Fahrzeugausstattung: für Fahrzeuge mit Start-Stopp-Funktion (V1)	2800012007280	-
			Spannung [V] (C8): 12; Batterie-Kapazität [Ah] (C10): 70; Kälteprüfstrom EN [A] (C9): 680; Länge [mm]: 278; Breite [mm]: 175; Höhe [mm]: 175; Polanordnung (I1): 0; Bodenleistenausführung: B13; Gewicht[kg] (C4): 16,4	2800012022280	-
1.6 CDTI (05)	107 kW	03/16 →	;	2800012007280	-

OPEL - VIVARO B Pritsche/Fahrgestell (X82) 06/14 →

Starterbatterie

1.6 CDTI (03)	85 kW	06/14 →	;	2800012007280	-
1.6 CDTI (03)	88 kW	08/15 →			
1.6 CDTI (03)	92 kW	11/16 →			
1.6 CDTI (03)	103 kW	08/15 →			
1.6 CDTI (03)	107 kW	11/16 →			

OPEL - ZAFIRA / ZAFIRA FAMILY B (A05) 07/05 → 05/19

Starterbatterie

1.6 (M75)	77 kW	07/05 → 09/12		2800012018280	-
1.6 (M75)	85 kW	01/08 → 04/15			
1.6 CNG (M75)	69 kW	07/05 → 04/15			
1.6 CNG Turbo (M75)	110 kW	04/10 → 04/15			
1.7 CDTI (M75)	81 kW	01/08 → 04/15	; Spannung [V] (C8): 12; Batterie-Kapazität [Ah] (C10): 60; Kälteprüfstrom EN [A] (C9): 560; Länge [mm]: 242; Breite [mm]: 175; Höhe [mm]: 190; Polanordnung (I1): 0; Bodenleistenausführung: B13; Gewicht[kg] (C4): 17; Batterie (C12): EFB-Batterie (V3); Vorgaben des Fahrzeugherstellers beachten: 1	2800012000280	-
1.7 CDTI (M75)	92 kW	01/08 → 04/15	Spannung [V] (C8): 12; Batterie-Kapazität [Ah] (C10): 65; Kälteprüfstrom EN [A] (C9): 640; Länge [mm]: 242; Breite [mm]: 175; Höhe [mm]: 190; Polanordnung (I1): 0; Bodenleistenausführung: B13; Gewicht[kg] (C4): 15,5	2800012021280	-
1.8 (M75)	88 kW	06/13 → 04/15	; Spannung [V] (C8): 12; Batterie-Kapazität [Ah] (C10): 80; Kälteprüfstrom EN [A] (C9): 730; Länge [mm]: 315; Breite [mm]: 175; Höhe [mm]: 190; Polanordnung (I1): 0; Bodenleistenausführung: B13; Gewicht[kg] (C4): 22,4; Batterie (C12): EFB-Batterie (V3); Vorgaben des Fahrzeugherstellers beachten: 1	2800012002280	-
			; Spannung [V] (C8): 12; Batterie-Kapazität [Ah] (C10): 80; Kälteprüfstrom EN [A] (C9): 800; Länge [mm]: 315; Breite [mm]: 175; Höhe [mm]: 190; Polanordnung (I1): 0; Bodenleistenausführung: B13; Gewicht[kg] (C4): 23; Batterie (C12): AGM-Batterie (V2); Vorgaben des Fahrzeugherstellers beachten: 1; Fahrzeugausstattung: für Fahrzeuge mit Start-Stopp-Funktion (V1)	2800012007280	-
			Spannung [V] (C8): 12; Batterie-Kapazität [Ah] (C10): 60; Kälteprüfstrom EN [A] (C9): 580; Länge [mm]: 242; Breite [mm]: 175; Höhe [mm]: 175; Polanordnung (I1): 0; Bodenleistenausführung: B13; Gewicht[kg] (C4): 14,3	2800012020280	-
1.8 (M75)	103 kW	07/05 → 04/15		2800012018280	-



OPEL - ZAFIRA / ZAFIRA FAMILY B (A05) 07/05→05/19

Starterbatterie

1.9 CDTI (M75)	74 kW	07/05→12/10	; Spannung [V] (C8): 12; Batterie-Kapazität [Ah] (C10): 65; Kälteprüfstrom EN [A] (C9): 650; Länge [mm]: 278; Breite [mm]: 175; Höhe [mm]: 175; Polanordnung (11): 0; Bodenleistenausführung: B13; Gewicht[kg] (C4): 17,9; Batterie (C12): EFB-Batterie (V3); Vorgaben des Fahrzeugherstellers beachten: 1	2800012004280	-	
1.9 CDTI (M75)	88 kW	07/05→04/15				
1.9 CDTI (M75)	110 kW	07/05→04/15				
			Spannung [V] (C8): 12; Batterie-Kapazität [Ah] (C10): 70; Kälteprüfstrom EN [A] (C9): 680; Länge [mm]: 278; Breite [mm]: 175; Höhe [mm]: 175; Polanordnung (11): 0; Bodenleistenausführung: B13; Gewicht[kg] (C4): 16,4	2800012022280	-	
2.0 (M75)	147 kW	07/05→12/10	; Spannung [V] (C8): 12; Batterie-Kapazität [Ah] (C10): 65; Kälteprüfstrom EN [A] (C9): 650; Länge [mm]: 278; Breite [mm]: 175; Höhe [mm]: 175; Polanordnung (11): 0; Bodenleistenausführung: B13; Gewicht[kg] (C4): 17,9; Batterie (C12): EFB-Batterie (V3); Vorgaben des Fahrzeugherstellers beachten: 1	2800012004280	-	
2.0 (M75)	177 kW	01/06→12/10				
2.2 (M75)	110 kW	07/05→12/12				
			Spannung [V] (C8): 12; Batterie-Kapazität [Ah] (C10): 60; Kälteprüfstrom EN [A] (C9): 580; Länge [mm]: 242; Breite [mm]: 175; Höhe [mm]: 175; Polanordnung (11): 0; Bodenleistenausführung: B13; Gewicht[kg] (C4): 14,3	2800012020280	-	

OPEL - ZAFIRA A Großraumlimousine (T98) 04/99→06/05

Starterbatterie

1.6 16V (F75)	74 kW	04/99→06/05		2800012018280	-	
1.6 CNG (F75)	71 kW	09/01→06/05				
1.8 16V (F75)	85 kW	04/99→09/00				
1.8 16V (F75)	92 kW	09/00→06/05	; Spannung [V] (C8): 12; Batterie-Kapazität [Ah] (C10): 65; Kälteprüfstrom EN [A] (C9): 650; Länge [mm]: 278; Breite [mm]: 175; Höhe [mm]: 175; Polanordnung (11): 0; Bodenleistenausführung: B13; Gewicht[kg] (C4): 17,9; Batterie (C12): EFB-Batterie (V3); Vorgaben des Fahrzeugherstellers beachten: 1	2800012004280	-	
				Spannung [V] (C8): 12; Batterie-Kapazität [Ah] (C10): 50; Kälteprüfstrom EN [A] (C9): 500; Länge [mm]: 207; Breite [mm]: 175; Höhe [mm]: 175; Polanordnung (11): 0; Bodenleistenausführung: B13; Gewicht[kg] (C4): 12	2800012018280	-
2.0 DI (F75)	63 kW	07/99→06/00	; Spannung [V] (C8): 12; Batterie-Kapazität [Ah] (C10): 65; Kälteprüfstrom EN [A] (C9): 650; Länge [mm]: 278; Breite [mm]: 175; Höhe [mm]: 175; Polanordnung (11): 0; Bodenleistenausführung: B13; Gewicht[kg] (C4): 17,9; Batterie (C12): EFB-Batterie (V3); Vorgaben des Fahrzeugherstellers beachten: 1	2800012004280	-	
2.0 DI 16V (F75)	60 kW	07/99→06/05				
2.0 DTI 16V (F75)	74 kW	09/00→06/05				
			Spannung [V] (C8): 12; Batterie-Kapazität [Ah] (C10): 70; Kälteprüfstrom EN [A] (C9): 680; Länge [mm]: 278; Breite [mm]: 175; Höhe [mm]: 175; Polanordnung (11): 0; Bodenleistenausführung: B13; Gewicht[kg] (C4): 16,4	2800012022280	-	
2.0 OPC (F75)	141 kW	09/01→06/05	; Spannung [V] (C8): 12; Batterie-Kapazität [Ah] (C10): 65; Kälteprüfstrom EN [A] (C9): 650; Länge [mm]: 278; Breite [mm]: 175; Höhe [mm]: 175; Polanordnung (11): 0; Bodenleistenausführung: B13; Gewicht[kg] (C4): 17,9; Batterie (C12): EFB-Batterie (V3); Vorgaben des Fahrzeugherstellers beachten: 1	2800012004280	-	
2.0 OPC (F75)	147 kW	11/02→06/05				
2.2 16V (F75)	108 kW	09/00→06/05				
			Spannung [V] (C8): 12; Batterie-Kapazität [Ah] (C10): 60; Kälteprüfstrom EN [A] (C9): 580; Länge [mm]: 242; Breite [mm]: 175; Höhe [mm]: 175; Polanordnung (11): 0; Bodenleistenausführung: B13; Gewicht[kg] (C4): 14,3	2800012020280	-	
2.2 DTI 16V (F75)	86 kW	01/02→06/05	; Spannung [V] (C8): 12; Batterie-Kapazität [Ah] (C10): 65; Kälteprüfstrom EN [A] (C9): 650; Länge [mm]: 278; Breite [mm]: 175; Höhe [mm]: 175; Polanordnung (11): 0; Bodenleistenausführung: B13; Gewicht[kg] (C4): 17,9; Batterie (C12): EFB-Batterie (V3); Vorgaben des Fahrzeugherstellers beachten: 1	2800012004280	-	
2.2 DTI 16V (F75)	92 kW	01/02→06/05				
			Spannung [V] (C8): 12; Batterie-Kapazität [Ah] (C10): 70; Kälteprüfstrom EN [A] (C9): 680; Länge [mm]: 278; Breite [mm]: 175; Höhe [mm]: 175; Polanordnung (11): 0; Bodenleistenausführung: B13; Gewicht[kg] (C4): 16,4	2800012022280	-	



OPEL - ZAFIRA B Van (A05) 07/05 → 04/15

Starterbatterie

1.6 CNG Turbo (M75)	110 kW	02/09 → 04/15		2800012018280	-
1.7 CDTI (M75)	81 kW	01/08 → 04/15	; Spannung [V] (C8): 12; Batterie-Kapazität [Ah] (C10): 60; Kälteprüfstrom EN [A] (C9): 560; Länge [mm]: 242; Breite [mm]: 175; Höhe [mm]: 190; Polanordnung (11): 0; Bodenleistenausführung: B13; Gewicht[kg] (C4): 17; Batterie (C12): EFB-Batterie (V3); Vorgaben des Fahrzeugherstellers beachten: 1	2800012000280	-
			Spannung [V] (C8): 12; Batterie-Kapazität [Ah] (C10): 65; Kälteprüfstrom EN [A] (C9): 640; Länge [mm]: 242; Breite [mm]: 175; Höhe [mm]: 190; Polanordnung (11): 0; Bodenleistenausführung: B13; Gewicht[kg] (C4): 15,5	2800012021280	-
1.7 CDTI (M75)	92 kW	01/08 → 04/15	; Spannung [V] (C8): 12; Batterie-Kapazität [Ah] (C10): 65; Kälteprüfstrom EN [A] (C9): 650; Länge [mm]: 278; Breite [mm]: 175; Höhe [mm]: 175; Polanordnung (11): 0; Bodenleistenausführung: B13; Gewicht[kg] (C4): 17,9; Batterie (C12): EFB-Batterie (V3); Vorgaben des Fahrzeugherstellers beachten: 1	2800012004280	-
			Spannung [V] (C8): 12; Batterie-Kapazität [Ah] (C10): 70; Kälteprüfstrom EN [A] (C9): 680; Länge [mm]: 278; Breite [mm]: 175; Höhe [mm]: 175; Polanordnung (11): 0; Bodenleistenausführung: B13; Gewicht[kg] (C4): 16,4	2800012022280	-
1.8 (M75)	103 kW	07/05 → 04/15		2800012018280	-

OPEL - ZAFIRA TOURER C (P12) 10/11 →

Starterbatterie

1.4 (75)	88 kW	10/11 →		2800012006280	-
1.4 (75)	103 kW	10/11 →			
1.4 LPG (75)	103 kW	10/11 →	; Spannung [V] (C8): 12; Batterie-Kapazität [Ah] (C10): 70; Kälteprüfstrom EN [A] (C9): 720; Länge [mm]: 278; Breite [mm]: 175; Höhe [mm]: 190; Polanordnung (11): 0; Bodenleistenausführung: B13; Gewicht[kg] (C4): 20,3; Batterie (C12): AGM-Batterie (V2); Vorgaben des Fahrzeugherstellers beachten: 1; Fahrzeugausstattung: für Fahrzeuge mit Start-Stopp-Funktion (V1)	2800012007280	-
			; Spannung [V] (C8): 12; Batterie-Kapazität [Ah] (C10): 80; Kälteprüfstrom EN [A] (C9): 800; Länge [mm]: 315; Breite [mm]: 175; Höhe [mm]: 190; Polanordnung (11): 0; Bodenleistenausführung: B13; Gewicht[kg] (C4): 23; Batterie (C12): AGM-Batterie (V2); Vorgaben des Fahrzeugherstellers beachten: 1; Fahrzeugausstattung: für Fahrzeuge mit Start-Stopp-Funktion (V1)	2800012007280	-
			Spannung [V] (C8): 12; Batterie-Kapazität [Ah] (C10): 60; Kälteprüfstrom EN [A] (C9): 580; Länge [mm]: 242; Breite [mm]: 175; Höhe [mm]: 175; Polanordnung (11): 0; Bodenleistenausführung: B13; Gewicht[kg] (C4): 14,3	2800012020280	-



OPEL - ZAFIRA TOURER C (P12) 10/11 →

Starterbatterie

1.6 (75)	125 kW	12/12 →	; Spannung [V] (C8): 12; Batterie-Kapazität [Ah] (C10): 70; Kälteprüfstrom EN [A] (C9): 650; Länge [mm]: 278; Breite [mm]: 175; Höhe [mm]: 190; Polanordnung (11): 0; Bodenleistenausführung: B13; Gewicht[kg] (C4): 20; Batterie (C12): EFB-Batterie (V3); Vorgaben des Fahrzeugherstellers beachten: 1	2800012001280	-
			; Spannung [V] (C8): 12; Batterie-Kapazität [Ah] (C10): 70; Kälteprüfstrom EN [A] (C9): 720; Länge [mm]: 278; Breite [mm]: 175; Höhe [mm]: 190; Polanordnung (11): 0; Bodenleistenausführung: B13; Gewicht[kg] (C4): 20,3; Batterie (C12): AGM-Batterie (V2); Vorgaben des Fahrzeugherstellers beachten: 1; Fahrzeugausstattung: für Fahrzeuge mit Start-Stopp-Funktion (VI)	2800012006280	-
			; Spannung [V] (C8): 12; Batterie-Kapazität [Ah] (C10): 80; Kälteprüfstrom EN [A] (C9): 800; Länge [mm]: 315; Breite [mm]: 175; Höhe [mm]: 190; Polanordnung (11): 0; Bodenleistenausführung: B13; Gewicht[kg] (C4): 23; Batterie (C12): AGM-Batterie (V2); Vorgaben des Fahrzeugherstellers beachten: 1; Fahrzeugausstattung: für Fahrzeuge mit Start-Stopp-Funktion (VI)	2800012007280	-
			Spannung [V] (C8): 12; Batterie-Kapazität [Ah] (C10): 60; Kälteprüfstrom EN [A] (C9): 580; Länge [mm]: 242; Breite [mm]: 175; Höhe [mm]: 175; Polanordnung (11): 0; Bodenleistenausführung: B13; Gewicht[kg] (C4): 14,3	2800012020280	-
1.6 CDTI (75)	88 kW	07/14 →	; Spannung [V] (C8): 12; Batterie-Kapazität [Ah] (C10): 70; Kälteprüfstrom EN [A] (C9): 720; Länge [mm]: 278; Breite [mm]: 175; Höhe [mm]: 190; Polanordnung (11): 0; Bodenleistenausführung: B13; Gewicht[kg] (C4): 20,3; Batterie (C12): AGM-Batterie (V2); Vorgaben des Fahrzeugherstellers beachten: 1; Fahrzeugausstattung: für Fahrzeuge mit Start-Stopp-Funktion (VI)	2800012006280	-
			; Spannung [V] (C8): 12; Batterie-Kapazität [Ah] (C10): 80; Kälteprüfstrom EN [A] (C9): 800; Länge [mm]: 315; Breite [mm]: 175; Höhe [mm]: 190; Polanordnung (11): 0; Bodenleistenausführung: B13; Gewicht[kg] (C4): 23; Batterie (C12): AGM-Batterie (V2); Vorgaben des Fahrzeugherstellers beachten: 1; Fahrzeugausstattung: für Fahrzeuge mit Start-Stopp-Funktion (VI)	2800012007280	-
1.6 CDTI (75)	99 kW	11/16 →	;	2800012006280	-
1.6 CDTI (75)	100 kW	02/13 →	; Spannung [V] (C8): 12; Batterie-Kapazität [Ah] (C10): 70; Kälteprüfstrom EN [A] (C9): 650; Länge [mm]: 278; Breite [mm]: 175; Höhe [mm]: 190; Polanordnung (11): 0; Bodenleistenausführung: B13; Gewicht[kg] (C4): 20; Batterie (C12): EFB-Batterie (V3); Vorgaben des Fahrzeugherstellers beachten: 1	2800012001280	-
			; Spannung [V] (C8): 12; Batterie-Kapazität [Ah] (C10): 70; Kälteprüfstrom EN [A] (C9): 720; Länge [mm]: 278; Breite [mm]: 175; Höhe [mm]: 190; Polanordnung (11): 0; Bodenleistenausführung: B13; Gewicht[kg] (C4): 20,3; Batterie (C12): AGM-Batterie (V2); Vorgaben des Fahrzeugherstellers beachten: 1; Fahrzeugausstattung: für Fahrzeuge mit Start-Stopp-Funktion (VI)	2800012006280	-
			; Spannung [V] (C8): 12; Batterie-Kapazität [Ah] (C10): 80; Kälteprüfstrom EN [A] (C9): 800; Länge [mm]: 315; Breite [mm]: 175; Höhe [mm]: 190; Polanordnung (11): 0; Bodenleistenausführung: B13; Gewicht[kg] (C4): 23; Batterie (C12): AGM-Batterie (V2); Vorgaben des Fahrzeugherstellers beachten: 1; Fahrzeugausstattung: für Fahrzeuge mit Start-Stopp-Funktion (VI)	2800012007280	-
1.6 CNG (75)	110 kW	10/11 →		2800012020280	-



OPEL - ZAFIRA TOURER C (P12) 10/11 →

Starterbatterie

1.6 SIDI (75)	147 kW	07/13 →	; Spannung [V] (C8): 12; Batterie-Kapazität [Ah] (C10): 60; Kälteprüfstrom EN [A] (C9): 560; Länge [mm]: 242; Breite [mm]: 175; Höhe [mm]: 190; Polanordnung (11): 0; Bodenleistenausführung: B13; Gewicht[kg] (C4): 17; Batterie (C12): EFB-Batterie (V3); Vorgaben des Fahrzeugherstellers beachten: 1	2800012000280	-
			; Spannung [V] (C8): 12; Batterie-Kapazität [Ah] (C10): 70; Kälteprüfstrom EN [A] (C9): 720; Länge [mm]: 278; Breite [mm]: 175; Höhe [mm]: 190; Polanordnung (11): 0; Bodenleistenausführung: B13; Gewicht[kg] (C4): 20,3; Batterie (C12): AGM-Batterie (V2); Vorgaben des Fahrzeugherstellers beachten: 1; Fahrzeugausstattung: für Fahrzeuge mit Start-Stopp-Funktion (V1)	2800012006280	-
			; Spannung [V] (C8): 12; Batterie-Kapazität [Ah] (C10): 80; Kälteprüfstrom EN [A] (C9): 800; Länge [mm]: 315; Breite [mm]: 175; Höhe [mm]: 190; Polanordnung (11): 0; Bodenleistenausführung: B13; Gewicht[kg] (C4): 23; Batterie (C12): AGM-Batterie (V2); Vorgaben des Fahrzeugherstellers beachten: 1; Fahrzeugausstattung: für Fahrzeuge mit Start-Stopp-Funktion (V1)	2800012007280	-
			Spannung [V] (C8): 12; Batterie-Kapazität [Ah] (C10): 60; Kälteprüfstrom EN [A] (C9): 580; Länge [mm]: 242; Breite [mm]: 175; Höhe [mm]: 175; Polanordnung (11): 0; Bodenleistenausführung: B13; Gewicht[kg] (C4): 14,3	2800012020280	-
1.8 (75)	85 kW	10/11 →		2800012020280	-
1.8 (75)	103 kW	10/11 →		2800012020280	-
2.0 BiTurbo CDTi (75)	143 kW	01/13 →	; Spannung [V] (C8): 12; Batterie-Kapazität [Ah] (C10): 70; Kälteprüfstrom EN [A] (C9): 650; Länge [mm]: 278; Breite [mm]: 175; Höhe [mm]: 190; Polanordnung (11): 0; Bodenleistenausführung: B13; Gewicht[kg] (C4): 20; Batterie (C12): EFB-Batterie (V3); Vorgaben des Fahrzeugherstellers beachten: 1	2800012001280	-
			; Spannung [V] (C8): 12; Batterie-Kapazität [Ah] (C10): 70; Kälteprüfstrom EN [A] (C9): 720; Länge [mm]: 278; Breite [mm]: 175; Höhe [mm]: 190; Polanordnung (11): 0; Bodenleistenausführung: B13; Gewicht[kg] (C4): 20,3; Batterie (C12): AGM-Batterie (V2); Vorgaben des Fahrzeugherstellers beachten: 1; Fahrzeugausstattung: für Fahrzeuge mit Start-Stopp-Funktion (V1)	2800012006280	-
			; Spannung [V] (C8): 12; Batterie-Kapazität [Ah] (C10): 80; Kälteprüfstrom EN [A] (C9): 800; Länge [mm]: 315; Breite [mm]: 175; Höhe [mm]: 190; Polanordnung (11): 0; Bodenleistenausführung: B13; Gewicht[kg] (C4): 23; Batterie (C12): AGM-Batterie (V2); Vorgaben des Fahrzeugherstellers beachten: 1; Fahrzeugausstattung: für Fahrzeuge mit Start-Stopp-Funktion (V1)	2800012007280	-
			Spannung [V] (C8): 12; Batterie-Kapazität [Ah] (C10): 70; Kälteprüfstrom EN [A] (C9): 680; Länge [mm]: 278; Breite [mm]: 175; Höhe [mm]: 175; Polanordnung (11): 0; Bodenleistenausführung: B13; Gewicht[kg] (C4): 16,4	2800012022280	-
2.0 CDTi (75)	81 kW	10/11 →	; Spannung [V] (C8): 12; Batterie-Kapazität [Ah] (C10): 65; Kälteprüfstrom EN [A] (C9): 650; Länge [mm]: 278; Breite [mm]: 175; Höhe [mm]: 175; Polanordnung (11): 0; Bodenleistenausführung: B13; Gewicht[kg] (C4): 17,9; Batterie (C12): EFB-Batterie (V3); Vorgaben des Fahrzeugherstellers beachten: 1	2800012004280	-
			Spannung [V] (C8): 12; Batterie-Kapazität [Ah] (C10): 70; Kälteprüfstrom EN [A] (C9): 680; Länge [mm]: 278; Breite [mm]: 175; Höhe [mm]: 175; Polanordnung (11): 0; Bodenleistenausführung: B13; Gewicht[kg] (C4): 16,4	2800012022280	-



OPEL - ZAFIRA TOURER C (P12) 10/11→

Starterbatterie

2.0 CDTi (75)	96 kW	10/11→	; Spannung [V] (C8): 12; Batterie-Kapazität [Ah] (C10): 65; Kälteprüfstrom EN [A] (C9): 650; Länge [mm]: 278; Breite [mm]: 175; Höhe [mm]: 175; Polanordnung (11): 0; Bodenleistenausführung: B13; Gewicht[kg] (C4): 179; Batterie (C12): EFB-Batterie (V3); Vorgaben des Fahrzeugherstellers beachten: 1	2800012004280	-
			; Spannung [V] (C8): 12; Batterie-Kapazität [Ah] (C10): 70; Kälteprüfstrom EN [A] (C9): 720; Länge [mm]: 278; Breite [mm]: 175; Höhe [mm]: 190; Polanordnung (11): 0; Bodenleistenausführung: B13; Gewicht[kg] (C4): 20,3; Batterie (C12): AGM-Batterie (V2); Vorgaben des Fahrzeugherstellers beachten: 1; Fahrzeugausstattung: für Fahrzeuge mit Start-Stopp-Funktion (V1)	2800012006280	-
			; Spannung [V] (C8): 12; Batterie-Kapazität [Ah] (C10): 80; Kälteprüfstrom EN [A] (C9): 800; Länge [mm]: 315; Breite [mm]: 175; Höhe [mm]: 190; Polanordnung (11): 0; Bodenleistenausführung: B13; Gewicht[kg] (C4): 23; Batterie (C12): AGM-Batterie (V2); Vorgaben des Fahrzeugherstellers beachten: 1; Fahrzeugausstattung: für Fahrzeuge mit Start-Stopp-Funktion (V1)	2800012007280	-
			Spannung [V] (C8): 12; Batterie-Kapazität [Ah] (C10): 70; Kälteprüfstrom EN [A] (C9): 680; Länge [mm]: 278; Breite [mm]: 175; Höhe [mm]: 175; Polanordnung (11): 0; Bodenleistenausführung: B13; Gewicht[kg] (C4): 16,4	2800012022280	-
2.0 CDTi (75)	121 kW	10/11→	; Spannung [V] (C8): 12; Batterie-Kapazität [Ah] (C10): 75; Kälteprüfstrom EN [A] (C9): 730; Länge [mm]: 315; Breite [mm]: 175; Höhe [mm]: 175; Polanordnung (11): 0; Bodenleistenausführung: B13; Gewicht[kg] (C4): 20; Batterie (C12): EFB-Batterie (V3); Vorgaben des Fahrzeugherstellers beachten: 1	2800012005280	-
			; Spannung [V] (C8): 12; Batterie-Kapazität [Ah] (C10): 70; Kälteprüfstrom EN [A] (C9): 720; Länge [mm]: 278; Breite [mm]: 175; Höhe [mm]: 190; Polanordnung (11): 0; Bodenleistenausführung: B13; Gewicht[kg] (C4): 20,3; Batterie (C12): AGM-Batterie (V2); Vorgaben des Fahrzeugherstellers beachten: 1; Fahrzeugausstattung: für Fahrzeuge mit Start-Stopp-Funktion (V1)	2800012006280	-
			; Spannung [V] (C8): 12; Batterie-Kapazität [Ah] (C10): 80; Kälteprüfstrom EN [A] (C9): 800; Länge [mm]: 315; Breite [mm]: 175; Höhe [mm]: 190; Polanordnung (11): 0; Bodenleistenausführung: B13; Gewicht[kg] (C4): 23; Batterie (C12): AGM-Batterie (V2); Vorgaben des Fahrzeugherstellers beachten: 1; Fahrzeugausstattung: für Fahrzeuge mit Start-Stopp-Funktion (V1)	2800012007280	-
			Spannung [V] (C8): 12; Batterie-Kapazität [Ah] (C10): 70; Kälteprüfstrom EN [A] (C9): 680; Länge [mm]: 278; Breite [mm]: 175; Höhe [mm]: 175; Polanordnung (11): 0; Bodenleistenausführung: B13; Gewicht[kg] (C4): 16,4	2800012022280	-



OPEL - ZAFIRA TOURER C (P12) 10/11→

Starterbatterie

2.0 CDTi (75)	125 kW	01/15→	; Spannung [V] (C8): 12; Batterie-Kapazität [Ah] (C10): 70; Kälteprüfstrom EN [A] (C9): 720; Länge [mm]: 278; Breite [mm]: 175; Höhe [mm]: 190; Polanordnung (I1): 0; Bodenleistenausführung: B13; Gewicht[kg] (C4): 20,3; Batterie (C12): AGM-Batterie (V2); Vorgaben des Fahrzeugherstellers beachten: 1; Fahrzeugausstattung: für Fahrzeuge mit Start-Stopp-Funktion (V1)	2800012006280	-
			; Spannung [V] (C8): 12; Batterie-Kapazität [Ah] (C10): 80; Kälteprüfstrom EN [A] (C9): 800; Länge [mm]: 315; Breite [mm]: 175; Höhe [mm]: 190; Polanordnung (I1): 0; Bodenleistenausführung: B13; Gewicht[kg] (C4): 23; Batterie (C12): AGM-Batterie (V2); Vorgaben des Fahrzeugherstellers beachten: 1; Fahrzeugausstattung: für Fahrzeuge mit Start-Stopp-Funktion (V1)	2800012007280	-

PEUGEOT - 106 I (1A, 1C) 08/91→04/96

Starterbatterie

1.0	33 kW	09/91→04/96		2800012019280	-
1.1	44 kW	09/91→04/96			-
1.3	72 kW	10/93→04/96			-
1.4	51 kW	08/91→03/96			-
1.4	55 kW	09/91→04/96			-
1.4	69 kW	09/91→04/96			-
1.4 D	37 kW	09/92→04/96		2800012021280	-
1.5 D	40 kW	06/94→04/96			-
1.5 D	43 kW	06/94→04/96			-
1.6	65 kW	06/93→04/96		2800012019280	-
1.6	76 kW	01/94→04/96			-

PEUGEOT - 106 II (1A, 1C) 04/96→05/05

Starterbatterie

1.0 i	33 kW	05/96→10/99		2800012019280	-
1.0 i	37 kW	04/96→03/01		2800012018280	-
1.1 i	40 kW	01/97→03/01			-
1.1 i	44 kW	05/96→07/04			-
1.4 i	55 kW	05/96→07/04			-
1.5 D	40 kW	05/96→03/01	; Spannung [V] (C8): 12; Batterie-Kapazität [Ah] (C10): 60; Kälteprüfstrom EN [A] (C9): 560; Länge [mm]: 242; Breite [mm]: 175; Höhe [mm]: 190; Polanordnung (I1): 0; Bodenleistenausführung: B13; Gewicht[kg] (C4): 17; Batterie (C12): EFB-Batterie (V3); Vorgaben des Fahrzeugherstellers beachten: 1	2800012000280	-
1.5 D	42 kW	04/98→07/04	Spannung [V] (C8): 12; Batterie-Kapazität [Ah] (C10): 50; Kälteprüfstrom EN [A] (C9): 500; Länge [mm]: 207; Breite [mm]: 175; Höhe [mm]: 175; Polanordnung (I1): 0; Bodenleistenausführung: B13; Gewicht[kg] (C4): 12	2800012018280	-
1.6 i	65 kW	05/96→10/99		2800012019280	-
1.6 i	74 kW	05/96→01/01		2800012018280	-
1.6 S16	87 kW	05/96→07/04			-

PEUGEOT - 107 (PM, PN) 06/05→05/14

Starterbatterie

1.4 HDi	40 kW	06/05→05/14		2800012019280	-
---------	-------	-------------	--	----------------------	---

**PEUGEOT - 108 05/14→****Starterbatterie**

1.0 VTI	51 kW	05/14→	; Spannung [V] (C8): 12; Batterie-Kapazität [Ah] (C10): 60; Kälteprüfstrom EN [A] (C9): 560; Länge [mm]: 242; Breite [mm]: 175; Höhe [mm]: 190; Polanordnung (11): O; Bodenleistenausführung: B13; Gewicht[kg] (C4): 17; Batterie (C12): EFB-Batterie (V3); Vorgaben des Fahrzeugherstellers beachten: 1	2800012000280	-
			Spannung [V] (C8): 12; Batterie-Kapazität [Ah] (C10): 55; Kälteprüfstrom EN [A] (C9): 540; Länge [mm]: 207; Breite [mm]: 175; Höhe [mm]: 190; Polanordnung (11): O; Bodenleistenausführung: B13; Gewicht[kg] (C4): 13	2800012019280	-
1.2	60 kW	05/14→		2800012019280	-

PEUGEOT - 205 I (741A/C) 02/83→10/87**Starterbatterie**

1.0	33 kW	02/83→10/87		2800012019280	-
1.1	36 kW	02/83→10/87			
1.1	37 kW	02/83→10/87			
1.4	44 kW	02/83→10/87			
1.4	58 kW	10/85→10/87			
1.4	59 kW	02/83→10/87			
1.6	53 kW	03/87→10/87			
1.6	55 kW	08/86→10/87			
1.6 GTI	76 kW	12/84→10/87			
1.6 GTI	85 kW	02/83→07/87			
1.7 Diesel	44 kW	08/83→10/87		2800012021280	-
1.9 GTI	75 kW	03/87→10/87		2800012019280	-
1.9 GTI	94 kW	10/86→10/87			

PEUGEOT - 205 I Cabriolet (741B, 20D) 03/86→11/95**Starterbatterie**

1.1 CJ	44 kW	10/89→12/94		2800012019280	-
1.4 CJ	44 kW	03/88→05/89			
1.4 CJ	49 kW	03/89→12/94			
1.4 CJ	55 kW	05/91→12/94			
1.4 CJ Cat	44 kW	01/89→09/93			
1.4 CT	58 kW	04/86→12/88			
1.6 CJ	65 kW	08/92→12/94			
1.6 CTI	76 kW	03/86→10/90			
1.9 CTi	74 kW	08/87→07/90		2800012021280	-
1.9 CTI	75 kW	10/87→12/94			

PEUGEOT - 205 II (20A/C) 01/87→12/00**Starterbatterie**

1.0	33 kW	10/87→09/98		2800012019280	-
1.1	36 kW	10/87→10/90			
1.1	40 kW	10/87→07/92			
1.1	44 kW	07/89→09/98			
1.4	44 kW	10/87→05/89			
1.4	49 kW	10/87→10/90			
1.4	55 kW	07/88→09/98			
1.4	58 kW	07/88→05/89			
1.4	62 kW	06/87→12/89			
1.4 Cat	44 kW	08/87→09/93			
1.6	53 kW	10/87→09/98			
1.6	55 kW	10/87→09/98			
1.6	66 kW	08/90→07/92			
1.6 Aut.	65 kW	05/90→09/98			
1.6 GTI	76 kW	10/87→12/89			
1.6 GTX	69 kW	01/87→10/91			
1.7 Diesel	44 kW	07/87→09/98		2800012021280	-
1.8 XDT	58 kW	08/90→05/97			
1.9 Diesel	47 kW	10/87→09/98			
1.9 GTI	75 kW	10/87→05/89		2800012019280	-
1.9 GTI	88 kW	10/87→10/94			
1.9 GTI	94 kW	10/87→09/98			
1.9 GTI Cat	75 kW	10/87→07/94			



PEUGEOT - 205 Kasten 02/83→07/90

Starterbatterie

1.1	36 kW	02/83→07/87		2800012019280	-
1.1	40 kW	08/87→07/90			
1.4	44 kW	02/83→07/87			
1.8 D	44 kW	02/83→07/90		2800012021280	-

PEUGEOT - 205 Kasten 08/90→05/97

Starterbatterie

1.7 Diesel	44 kW	03/94→05/97	; Spannung [V] (C8): 12; Batterie-Kapazität [Ah] (C10): 70; Kälteprüfstrom EN [A] (C9): 650; Länge [mm]: 278; Breite [mm]: 175; Höhe [mm]: 190; Polanordnung (I1): 0; Bodenleistenausführung: B13; Gewicht[kg] (C4): 20; Batterie (C12): EFB-Batterie (V3); Vorgaben des Fahrzeugherstellers beachten: 1	2800012001280	-
			; Spannung [V] (C8): 12; Batterie-Kapazität [Ah] (C10): 70; Kälteprüfstrom EN [A] (C9): 720; Länge [mm]: 278; Breite [mm]: 175; Höhe [mm]: 190; Polanordnung (I1): 0; Bodenleistenausführung: B13; Gewicht[kg] (C4): 20,3; Batterie (C12): AGM-Batterie (V2); Vorgaben des Fahrzeugherstellers beachten: 1; Fahrzeugausstattung: für Fahrzeuge mit Start-Stopp-Funktion (VI)	2800012006280	-
			Spannung [V] (C8): 12; Batterie-Kapazität [Ah] (C10): 65; Kälteprüfstrom EN [A] (C9): 640; Länge [mm]: 242; Breite [mm]: 175; Höhe [mm]: 190; Polanordnung (I1): 0; Bodenleistenausführung: B13; Gewicht[kg] (C4): 15,5	2800012021280	-

PEUGEOT - 206 CC (2D) 09/00→12/08

Starterbatterie

1.6 16V	80 kW	09/00→12/07		2800012019280	-
1.6 HDi 110	80 kW	04/05→02/07	; Spannung [V] (C8): 12; Batterie-Kapazität [Ah] (C10): 60; Kälteprüfstrom EN [A] (C9): 560; Länge [mm]: 242; Breite [mm]: 175; Höhe [mm]: 190; Polanordnung (I1): 0; Bodenleistenausführung: B13; Gewicht[kg] (C4): 17; Batterie (C12): EFB-Batterie (V3); Vorgaben des Fahrzeugherstellers beachten: 1	2800012000280	-
2.0 S16	100 kW	09/00→12/07			
			Spannung [V] (C8): 12; Batterie-Kapazität [Ah] (C10): 65; Kälteprüfstrom EN [A] (C9): 640; Länge [mm]: 242; Breite [mm]: 175; Höhe [mm]: 190; Polanordnung (I1): 0; Bodenleistenausführung: B13; Gewicht[kg] (C4): 15,5	2800012021280	-

PEUGEOT - 206 Schrägheck (2A/C) 08/98→12/12

Starterbatterie

1.1	40 kW	08/98→07/00		2800012021280	-
1.1 i	44 kW	09/98→02/07		2800012019280	-
1.4 16V	65 kW	10/03→02/08			
1.4 HDi eco 70	50 kW	09/01→04/09	; Spannung [V] (C8): 12; Batterie-Kapazität [Ah] (C10): 60; Kälteprüfstrom EN [A] (C9): 560; Länge [mm]: 242; Breite [mm]: 175; Höhe [mm]: 190; Polanordnung (I1): 0; Bodenleistenausführung: B13; Gewicht[kg] (C4): 17; Batterie (C12): EFB-Batterie (V3); Vorgaben des Fahrzeugherstellers beachten: 1	2800012000280	-
			Spannung [V] (C8): 12; Batterie-Kapazität [Ah] (C10): 65; Kälteprüfstrom EN [A] (C9): 640; Länge [mm]: 242; Breite [mm]: 175; Höhe [mm]: 190; Polanordnung (I1): 0; Bodenleistenausführung: B13; Gewicht[kg] (C4): 15,5	2800012021280	-
1.4 i	55 kW	09/98→12/12		2800012019280	-
1.6 16V	80 kW	07/00→04/09			



PEUGEOT - 206 Schrägheck (2A/C) 08/98→12/12

Starterbatterie

1.6 HDi 110	80 kW	05/04→02/07	; Spannung [V] (C8): 12; Batterie-Kapazität [Ah] (C10): 60; Kälteprüfstrom EN [A] (C9): 560; Länge [mm]: 242; Breite [mm]: 175; Höhe [mm]: 190; Polanordnung (11): 0; Bodenleistenausführung: B13; Gewicht[kg] (C4): 17; Batterie (C12): EFB-Batterie (V3); Vorgaben des Fahrzeugherstellers beachten: 1	2800012000280	-
			Spannung [V] (C8): 12; Batterie-Kapazität [Ah] (C10): 65; Kälteprüfstrom EN [A] (C9): 640; Länge [mm]: 242; Breite [mm]: 175; Höhe [mm]: 190; Polanordnung (11): 0; Bodenleistenausführung: B13; Gewicht[kg] (C4): 15,5	2800012021280	-
1.6 i	65 kW	09/98→12/00		2800012019280	-
1.9 D	51 kW	09/98→11/01		2800012021280	-
2.0 HDI 90	66 kW	12/99→09/09	; Spannung [V] (C8): 12; Batterie-Kapazität [Ah] (C10): 60; Kälteprüfstrom EN [A] (C9): 560; Länge [mm]: 242; Breite [mm]: 175; Höhe [mm]: 190; Polanordnung (11): 0; Bodenleistenausführung: B13; Gewicht[kg] (C4): 17; Batterie (C12): EFB-Batterie (V3); Vorgaben des Fahrzeugherstellers beachten: 1	2800012000280	-
			Spannung [V] (C8): 12; Batterie-Kapazität [Ah] (C10): 65; Kälteprüfstrom EN [A] (C9): 640; Länge [mm]: 242; Breite [mm]: 175; Höhe [mm]: 190; Polanordnung (11): 0; Bodenleistenausführung: B13; Gewicht[kg] (C4): 15,5	2800012021280	-
2.0 RC	130 kW	07/03→12/07	; Spannung [V] (C8): 12; Batterie-Kapazität [Ah] (C10): 60; Kälteprüfstrom EN [A] (C9): 560; Länge [mm]: 242; Breite [mm]: 175; Höhe [mm]: 190; Polanordnung (11): 0; Bodenleistenausführung: B13; Gewicht[kg] (C4): 17; Batterie (C12): EFB-Batterie (V3); Vorgaben des Fahrzeugherstellers beachten: 1	2800012000280	-
			Spannung [V] (C8): 12; Batterie-Kapazität [Ah] (C10): 55; Kälteprüfstrom EN [A] (C9): 540; Länge [mm]: 207; Breite [mm]: 175; Höhe [mm]: 190; Polanordnung (11): 0; Bodenleistenausführung: B13; Gewicht[kg] (C4): 13	2800012019280	-
2.0 S16	99 kW	04/99→10/00		2800012019280	-
2.0 S16	100 kW	06/99→12/07	; Spannung [V] (C8): 12; Batterie-Kapazität [Ah] (C10): 60; Kälteprüfstrom EN [A] (C9): 560; Länge [mm]: 242; Breite [mm]: 175; Höhe [mm]: 190; Polanordnung (11): 0; Bodenleistenausführung: B13; Gewicht[kg] (C4): 17; Batterie (C12): EFB-Batterie (V3); Vorgaben des Fahrzeugherstellers beachten: 1	2800012000280	-
			Spannung [V] (C8): 12; Batterie-Kapazität [Ah] (C10): 55; Kälteprüfstrom EN [A] (C9): 540; Länge [mm]: 207; Breite [mm]: 175; Höhe [mm]: 190; Polanordnung (11): 0; Bodenleistenausführung: B13; Gewicht[kg] (C4): 13	2800012019280	-

PEUGEOT - 206 Stufenheck 03/07→

Starterbatterie

1.4	55 kW	03/07→		2800012019280	-
1.4 HDi eco 70	50 kW	09/08→		2800012000280	-
1.6 16V	80 kW	03/07→	; Spannung [V] (C8): 12; Batterie-Kapazität [Ah] (C10): 60; Kälteprüfstrom EN [A] (C9): 560; Länge [mm]: 242; Breite [mm]: 175; Höhe [mm]: 190; Polanordnung (11): 0; Bodenleistenausführung: B13; Gewicht[kg] (C4): 17; Batterie (C12): EFB-Batterie (V3); Vorgaben des Fahrzeugherstellers beachten: 1	2800012000280	-
			Spannung [V] (C8): 12; Batterie-Kapazität [Ah] (C10): 65; Kälteprüfstrom EN [A] (C9): 640; Länge [mm]: 242; Breite [mm]: 175; Höhe [mm]: 190; Polanordnung (11): 0; Bodenleistenausführung: B13; Gewicht[kg] (C4): 15,5	2800012021280	-

PEUGEOT - 206 SW (2E/K) 07/02→

Starterbatterie

1.1	44 kW	07/02→		2800012019280	-
-----	-------	--------	--	----------------------	---



PEUGEOT - 206 SW (2E/K) 07/02→

Starterbatterie

1.4 HDi	50 kW	07/02→	; Spannung [V] (C8): 12; Batterie-Kapazität [Ah] (C10): 60; Kälteprüfstrom EN [A] (C9): 560; Länge [mm]: 242; Breite [mm]: 175; Höhe [mm]: 190; Polanordnung (11): 0; Bodenleistenausführung: B13; Gewicht[kg] (C4): 17; Batterie (C12): EFB-Batterie (V3); Vorgaben des Fahrzeugherstellers beachten: 1	2800012000280	-
			Spannung [V] (C8): 12; Batterie-Kapazität [Ah] (C10): 65; Kälteprüfstrom EN [A] (C9): 640; Länge [mm]: 242; Breite [mm]: 175; Höhe [mm]: 190; Polanordnung (11): 0; Bodenleistenausführung: B13; Gewicht[kg] (C4): 15,5	2800012021280	-
1.6 16V	80 kW	07/02→		2800012019280	-
1.6 HDi 110	80 kW	05/04→	; Spannung [V] (C8): 12; Batterie-Kapazität [Ah] (C10): 60; Kälteprüfstrom EN [A] (C9): 560; Länge [mm]: 242; Breite [mm]: 175; Höhe [mm]: 190; Polanordnung (11): 0; Bodenleistenausführung: B13; Gewicht[kg] (C4): 17; Batterie (C12): EFB-Batterie (V3); Vorgaben des Fahrzeugherstellers beachten: 1	2800012000280	-
2.0 16V	100 kW	07/02→02/07			
2.0 HDi	66 kW	07/02→	Spannung [V] (C8): 12; Batterie-Kapazität [Ah] (C10): 65; Kälteprüfstrom EN [A] (C9): 640; Länge [mm]: 242; Breite [mm]: 175; Höhe [mm]: 190; Polanordnung (11): 0; Bodenleistenausführung: B13; Gewicht[kg] (C4): 15,5	2800012021280	-

PEUGEOT - 206+ (2L_2M_) 01/09→08/13

Starterbatterie

1.1	44 kW	01/09→06/13		2800012019280	-
1.4 HDi eco 70	50 kW	01/09→06/13	; Spannung [V] (C8): 12; Batterie-Kapazität [Ah] (C10): 60; Kälteprüfstrom EN [A] (C9): 560; Länge [mm]: 242; Breite [mm]: 175; Höhe [mm]: 190; Polanordnung (11): 0; Bodenleistenausführung: B13; Gewicht[kg] (C4): 17; Batterie (C12): EFB-Batterie (V3); Vorgaben des Fahrzeugherstellers beachten: 1	2800012000280	-
			Spannung [V] (C8): 12; Batterie-Kapazität [Ah] (C10): 65; Kälteprüfstrom EN [A] (C9): 640; Länge [mm]: 242; Breite [mm]: 175; Höhe [mm]: 190; Polanordnung (11): 0; Bodenleistenausführung: B13; Gewicht[kg] (C4): 15,5	2800012021280	-
1.4 i	54 kW	09/10→06/13		2800012019280	-
1.4 i	55 kW	01/09→08/13			

PEUGEOT - 207/207+ (WA_WC_) 02/06→12/15

Starterbatterie

1.4	54 kW	04/06→10/13		2800012019280	-
1.4 16V	65 kW	02/06→10/13	; Spannung [V] (C8): 12; Batterie-Kapazität [Ah] (C10): 60; Kälteprüfstrom EN [A] (C9): 560; Länge [mm]: 242; Breite [mm]: 175; Höhe [mm]: 190; Polanordnung (11): 0; Bodenleistenausführung: B13; Gewicht[kg] (C4): 17; Batterie (C12): EFB-Batterie (V3); Vorgaben des Fahrzeugherstellers beachten: 1	2800012000280	-
1.4 16V	70 kW	06/07→10/13			
1.4 16V	72 kW	10/09→12/12			
1.4 HDi	50 kW	02/06→12/15			
1.6 16V	80 kW	02/06→10/13	Spannung [V] (C8): 12; Batterie-Kapazität [Ah] (C10): 55; Kälteprüfstrom EN [A] (C9): 540; Länge [mm]: 207; Breite [mm]: 175; Höhe [mm]: 190; Polanordnung (11): 0; Bodenleistenausführung: B13; Gewicht[kg] (C4): 13	2800012019280	-
1.6 16V RC	128 kW	02/07→12/12		2800012019280	-
1.6 16V Turbo	110 kW	02/06→10/13	; Spannung [V] (C8): 12; Batterie-Kapazität [Ah] (C10): 60; Kälteprüfstrom EN [A] (C9): 560; Länge [mm]: 242; Breite [mm]: 175; Höhe [mm]: 190; Polanordnung (11): 0; Bodenleistenausführung: B13; Gewicht[kg] (C4): 17; Batterie (C12): EFB-Batterie (V3); Vorgaben des Fahrzeugherstellers beachten: 1	2800012000280	-
1.6 16V Turbo	115 kW	10/09→12/12			
			Spannung [V] (C8): 12; Batterie-Kapazität [Ah] (C10): 55; Kälteprüfstrom EN [A] (C9): 540; Länge [mm]: 207; Breite [mm]: 175; Höhe [mm]: 190; Polanordnung (11): 0; Bodenleistenausführung: B13; Gewicht[kg] (C4): 13	2800012019280	-
1.6 16V VTi	88 kW	02/07→12/12		2800012019280	-



PEUGEOT - 207/207+ (WA, WC) 02/06→12/15

Starterbatterie

1.6 HDi	66 kW	02/06→10/13	; Spannung [V] (C8): 12; Batterie-Kapazität [Ah] (C10): 60; Kälteprüfstrom EN [A] (C9): 560; Länge [mm]: 242; Breite [mm]: 175; Höhe [mm]: 190; Polanordnung (11): O; Bodenleistenausführung: B13; Gewicht[kg] (C4): 17; Batterie (C12): EFB-Batterie (V3); Vorgaben des Fahrzeugherstellers beachten: 1	2800012000280	-
1.6 HDi	68 kW	11/09→12/12	; Spannung [V] (C8): 12; Batterie-Kapazität [Ah] (C10): 65; Kälteprüfstrom EN [A] (C9): 640; Länge [mm]: 242; Breite [mm]: 175; Höhe [mm]: 190; Polanordnung (11): O; Bodenleistenausführung: B13; Gewicht[kg] (C4): 15,5	2800012021280	-
1.6 HDi	80 kW	02/06→10/13	; Spannung [V] (C8): 12; Batterie-Kapazität [Ah] (C10): 60; Kälteprüfstrom EN [A] (C9): 560; Länge [mm]: 242; Breite [mm]: 175; Höhe [mm]: 190; Polanordnung (11): O; Bodenleistenausführung: B13; Gewicht[kg] (C4): 17; Batterie (C12): EFB-Batterie (V3); Vorgaben des Fahrzeugherstellers beachten: 1	2800012000280	-
1.6 HDi 110	82 kW	08/09→12/12	; Spannung [V] (C8): 12; Batterie-Kapazität [Ah] (C10): 70; Kälteprüfstrom EN [A] (C9): 650; Länge [mm]: 278; Breite [mm]: 175; Höhe [mm]: 190; Polanordnung (11): O; Bodenleistenausführung: B13; Gewicht[kg] (C4): 20; Batterie (C12): EFB-Batterie (V3); Vorgaben des Fahrzeugherstellers beachten: 1	2800012001280	-

PEUGEOT - 207 CC (WD) 02/07→01/15

Starterbatterie

1.6 16V	88 kW	02/07→10/13	; Spannung [V] (C8): 12; Batterie-Kapazität [Ah] (C10): 60; Kälteprüfstrom EN [A] (C9): 560; Länge [mm]: 242; Breite [mm]: 175; Höhe [mm]: 190; Polanordnung (11): O; Bodenleistenausführung: B13; Gewicht[kg] (C4): 17; Batterie (C12): EFB-Batterie (V3); Vorgaben des Fahrzeugherstellers beachten: 1	2800012000280	-
1.6 16V Turbo	110 kW	02/07→12/12	; Spannung [V] (C8): 12; Batterie-Kapazität [Ah] (C10): 65; Kälteprüfstrom EN [A] (C9): 640; Länge [mm]: 242; Breite [mm]: 175; Höhe [mm]: 190; Polanordnung (11): O; Bodenleistenausführung: B13; Gewicht[kg] (C4): 15,5	2800012021280	-
1.6 16V Turbo	115 kW	10/09→12/13	; Spannung [V] (C8): 12; Batterie-Kapazität [Ah] (C10): 70; Kälteprüfstrom EN [A] (C9): 720; Länge [mm]: 278; Breite [mm]: 175; Höhe [mm]: 190; Polanordnung (11): O; Bodenleistenausführung: B13; Gewicht[kg] (C4): 20,3; Batterie (C12): AGM-Batterie (V2); Vorgaben des Fahrzeugherstellers beachten: 1; Fahrzeugausstattung: für Fahrzeuge mit Start-Stopp-Funktion (VI)	2800012006280	-
1.6 HDi	80 kW	02/07→01/15	; Spannung [V] (C8): 12; Batterie-Kapazität [Ah] (C10): 65; Kälteprüfstrom EN [A] (C9): 640; Länge [mm]: 242; Breite [mm]: 175; Höhe [mm]: 190; Polanordnung (11): O; Bodenleistenausführung: B13; Gewicht[kg] (C4): 15,5	2800012021280	-
1.6 HDi	82 kW	08/09→10/13	; Spannung [V] (C8): 12; Batterie-Kapazität [Ah] (C10): 60; Kälteprüfstrom EN [A] (C9): 560; Länge [mm]: 242; Breite [mm]: 175; Höhe [mm]: 190; Polanordnung (11): O; Bodenleistenausführung: B13; Gewicht[kg] (C4): 17; Batterie (C12): EFB-Batterie (V3); Vorgaben des Fahrzeugherstellers beachten: 1	2800012000280	-
			; Spannung [V] (C8): 12; Batterie-Kapazität [Ah] (C10): 80; Kälteprüfstrom EN [A] (C9): 750; Länge [mm]: 278; Breite [mm]: 175; Höhe [mm]: 190; Polanordnung (11): O; Bodenleistenausführung: B13; Gewicht[kg] (C4): 18,1	2800012023280	-

PEUGEOT - 207 SW (WK) 02/07→12/13

Starterbatterie

1.4	54 kW	06/07→12/12	; Spannung [V] (C8): 12; Batterie-Kapazität [Ah] (C10): 60; Kälteprüfstrom EN [A] (C9): 560; Länge [mm]: 242; Breite [mm]: 175; Höhe [mm]: 190; Polanordnung (11): O; Bodenleistenausführung: B13; Gewicht[kg] (C4): 17; Batterie (C12): EFB-Batterie (V3); Vorgaben des Fahrzeugherstellers beachten: 1	2800012000280	-
1.4 16V	70 kW	06/07→10/13	; Spannung [V] (C8): 12; Batterie-Kapazität [Ah] (C10): 55; Kälteprüfstrom EN [A] (C9): 540; Länge [mm]: 207; Breite [mm]: 175; Höhe [mm]: 190; Polanordnung (11): O; Bodenleistenausführung: B13; Gewicht[kg] (C4): 13	2800012019280	-
1.4 16V	72 kW	11/09→12/12		2800012019280	-



PEUGEOT - 207 SW (WK_) 02/07→12/13

Starterbatterie

1.6 16V	88 kW	06/07→10/13	; Spannung [V] (C8): 12; Batterie-Kapazität [Ah] (C10): 70; Kälteprüfstrom EN [A] (C9): 650; Länge [mm]: 278; Breite [mm]: 175; Höhe [mm]: 190; Polanordnung (11): 0; Bodenleistenausführung: B13; Gewicht[kg] (C4): 20; Batterie (C12): EFB-Batterie (V3); Vorgaben des Fahrzeugherstellers beachten: 1	2800012001280	-
			; Spannung [V] (C8): 12; Batterie-Kapazität [Ah] (C10): 70; Kälteprüfstrom EN [A] (C9): 720; Länge [mm]: 278; Breite [mm]: 175; Höhe [mm]: 190; Polanordnung (11): 0; Bodenleistenausführung: B13; Gewicht[kg] (C4): 20,3; Batterie (C12): AGM-Batterie (V2); Vorgaben des Fahrzeugherstellers beachten: 1; Fahrzeugausstattung: für Fahrzeuge mit Start-Stopp-Funktion (VI)	2800012006280	-
			Spannung [V] (C8): 12; Batterie-Kapazität [Ah] (C10): 65; Kälteprüfstrom EN [A] (C9): 640; Länge [mm]: 242; Breite [mm]: 175; Höhe [mm]: 190; Polanordnung (11): 0; Bodenleistenausführung: B13; Gewicht[kg] (C4): 15,5	2800012021280	-
1.6 16V RC	128 kW	02/07→12/12		2800012019280	-
1.6 HDi	66 kW	06/07→12/12	; Spannung [V] (C8): 12; Batterie-Kapazität [Ah] (C10): 60; Kälteprüfstrom EN [A] (C9): 560; Länge [mm]: 242;	2800012000280	-
1.6 HDi	68 kW	11/09→12/12	Breite [mm]: 175; Höhe [mm]: 190; Polanordnung (11): 0;		
1.6 HDi	80 kW	06/07→12/12	Bodenleistenausführung: B13; Gewicht[kg] (C4): 17;		
1.6 HDi	82 kW	08/09→10/13	Batterie (C12): EFB-Batterie (V3); Vorgaben des Fahrzeugherstellers beachten: 1		
			Spannung [V] (C8): 12; Batterie-Kapazität [Ah] (C10): 65; Kälteprüfstrom EN [A] (C9): 640; Länge [mm]: 242; Breite [mm]: 175; Höhe [mm]: 190; Polanordnung (11): 0; Bodenleistenausführung: B13; Gewicht[kg] (C4): 15,5	2800012021280	-

PEUGEOT - 208 I (CA, CC_) 03/12→

Starterbatterie

1.0	50 kW	03/12→		2800012019280	-
1.2 PureTech 82	61 kW	03/18→		2800012006280	-
1.2 THP 110	81 kW	01/13→	; Spannung [V] (C8): 12; Batterie-Kapazität [Ah] (C10): 70; Kälteprüfstrom EN [A] (C9): 720; Länge [mm]: 278; Breite [mm]: 175; Höhe [mm]: 190; Polanordnung (11): 0; Bodenleistenausführung: B13; Gewicht[kg] (C4): 20,3; Batterie (C12): AGM-Batterie (V2); Vorgaben des Fahrzeugherstellers beachten: 1; Fahrzeugausstattung: für Fahrzeuge mit Start-Stopp-Funktion (VI)	2800012006280	-
			Spannung [V] (C8): 12; Batterie-Kapazität [Ah] (C10): 55; Kälteprüfstrom EN [A] (C9): 540; Länge [mm]: 207; Breite [mm]: 175; Höhe [mm]: 190; Polanordnung (11): 0; Bodenleistenausführung: B13; Gewicht[kg] (C4): 13	2800012019280	-
1.2 VTi 68 / PureTech 68	50 kW	08/16→		2800012006280	-
1.2 VTi 82	60 kW	03/12→	; Spannung [V] (C8): 12; Batterie-Kapazität [Ah] (C10): 70; Kälteprüfstrom EN [A] (C9): 720; Länge [mm]: 278; Breite [mm]: 175; Höhe [mm]: 190; Polanordnung (11): 0; Bodenleistenausführung: B13; Gewicht[kg] (C4): 20,3; Batterie (C12): AGM-Batterie (V2); Vorgaben des Fahrzeugherstellers beachten: 1; Fahrzeugausstattung: für Fahrzeuge mit Start-Stopp-Funktion (VI)	2800012006280	-
			Spannung [V] (C8): 12; Batterie-Kapazität [Ah] (C10): 55; Kälteprüfstrom EN [A] (C9): 540; Länge [mm]: 207; Breite [mm]: 175; Höhe [mm]: 190; Polanordnung (11): 0; Bodenleistenausführung: B13; Gewicht[kg] (C4): 13	2800012019280	-



PEUGEOT - 208 I (CA, CC) 03/12→

Starterbatterie

1.4 HDi	50 kW	03/12→	; Spannung [V] (C8): 12; Batterie-Kapazität [Ah] (C10): 70; Kälteprüfstrom EN [A] (C9): 650; Länge [mm]: 278; Breite [mm]: 175; Höhe [mm]: 190; Polanordnung (11): 0; Bodenleistenausführung: B13; Gewicht[kg] (C4): 20; Batterie (C12): EFB-Batterie (V3); Vorgaben des Fahrzeugherstellers beachten: 1	2800012001280	-
			; Spannung [V] (C8): 12; Batterie-Kapazität [Ah] (C10): 70; Kälteprüfstrom EN [A] (C9): 720; Länge [mm]: 278; Breite [mm]: 175; Höhe [mm]: 190; Polanordnung (11): 0; Bodenleistenausführung: B13; Gewicht[kg] (C4): 20,3; Batterie (C12): AGM-Batterie (V2); Vorgaben des Fahrzeugherstellers beachten: 1; Fahrzeugausstattung: für Fahrzeuge mit Start-Stopp-Funktion (VI)	2800012006280	-
1.4 VTi	70 kW	03/12→		2800012019280	-
1.5 BlueHDi 100	75 kW	05/18→		2800012006280	-
1.6	88 kW	03/12→	; Spannung [V] (C8): 12; Batterie-Kapazität [Ah] (C10): 70; Kälteprüfstrom EN [A] (C9): 720; Länge [mm]: 278; Breite [mm]: 175; Höhe [mm]: 190; Polanordnung (11): 0; Bodenleistenausführung: B13; Gewicht[kg] (C4): 20,3; Batterie (C12): AGM-Batterie (V2); Vorgaben des Fahrzeugherstellers beachten: 1; Fahrzeugausstattung: für Fahrzeuge mit Start-Stopp-Funktion (VI)	2800012006280	-
			Spannung [V] (C8): 12; Batterie-Kapazität [Ah] (C10): 55; Kälteprüfstrom EN [A] (C9): 540; Länge [mm]: 207; Breite [mm]: 175; Höhe [mm]: 190; Polanordnung (11): 0; Bodenleistenausführung: B13; Gewicht[kg] (C4): 13	2800012019280	-
1.6	115 kW	03/12→	; Spannung [V] (C8): 12; Batterie-Kapazität [Ah] (C10): 60; Kälteprüfstrom EN [A] (C9): 560; Länge [mm]: 242; Breite [mm]: 175; Höhe [mm]: 190; Polanordnung (11): 0; Bodenleistenausführung: B13; Gewicht[kg] (C4): 17; Batterie (C12): EFB-Batterie (V3); Vorgaben des Fahrzeugherstellers beachten: 1	2800012000280	-
			Spannung [V] (C8): 12; Batterie-Kapazität [Ah] (C10): 65; Kälteprüfstrom EN [A] (C9): 640; Länge [mm]: 242; Breite [mm]: 175; Höhe [mm]: 190; Polanordnung (11): 0; Bodenleistenausführung: B13; Gewicht[kg] (C4): 15,5	2800012021280	-
1.6 BlueHDi 100	73 kW	01/15→		2800012006280	-
1.6 BlueHDi 120	88 kW	11/13→			
1.6 GTi	147 kW	08/12→	; Spannung [V] (C8): 12; Batterie-Kapazität [Ah] (C10): 60; Kälteprüfstrom EN [A] (C9): 560; Länge [mm]: 242; Breite [mm]: 175; Höhe [mm]: 190; Polanordnung (11): 0; Bodenleistenausführung: B13; Gewicht[kg] (C4): 17; Batterie (C12): EFB-Batterie (V3); Vorgaben des Fahrzeugherstellers beachten: 1	2800012000280	-
			Spannung [V] (C8): 12; Batterie-Kapazität [Ah] (C10): 65; Kälteprüfstrom EN [A] (C9): 640; Länge [mm]: 242; Breite [mm]: 175; Höhe [mm]: 190; Polanordnung (11): 0; Bodenleistenausführung: B13; Gewicht[kg] (C4): 15,5	2800012021280	-
1.6 GTi	153 kW	10/14→		2800012006280	-
1.6 HDi	68 kW	03/12→		2800012001280	-
1.6 HDi	84 kW	03/12→	; Spannung [V] (C8): 12; Batterie-Kapazität [Ah] (C10): 70; Kälteprüfstrom EN [A] (C9): 650; Länge [mm]: 278; Breite [mm]: 175; Höhe [mm]: 190; Polanordnung (11): 0; Bodenleistenausführung: B13; Gewicht[kg] (C4): 20; Batterie (C12): EFB-Batterie (V3); Vorgaben des Fahrzeugherstellers beachten: 1		
			; Spannung [V] (C8): 12; Batterie-Kapazität [Ah] (C10): 70; Kälteprüfstrom EN [A] (C9): 720; Länge [mm]: 278; Breite [mm]: 175; Höhe [mm]: 190; Polanordnung (11): 0; Bodenleistenausführung: B13; Gewicht[kg] (C4): 20,3; Batterie (C12): AGM-Batterie (V2); Vorgaben des Fahrzeugherstellers beachten: 1; Fahrzeugausstattung: für Fahrzeuge mit Start-Stopp-Funktion (VI)	2800012006280	-



PEUGEOT - 208 I (CA, CC) 03/12→

Starterbatterie

1.6 HDi	85 kW	04/14→	;	2800012006280	-
1.6 HDi / BlueHDi 75	55 kW	01/13→			
1.6 THP 165	121 kW	03/15→			

PEUGEOT - 301 11/12→

Starterbatterie

1.2 VTi 72	53 kW	11/12→	; Spannung [V] (C8): 12; Batterie-Kapazität [Ah] (C10): 60; Kälteprüfstrom EN [A] (C9): 560; Länge [mm]: 242; Breite [mm]: 175; Höhe [mm]: 190; Polanordnung (I1): 0; Bodenleistenausführung: B13; Gewicht[kg] (C4): 17; Batterie (C12): EFB-Batterie (V3); Vorgaben des Fahrzeugherstellers beachten: 1	2800012000280	-
			Spannung [V] (C8): 12; Batterie-Kapazität [Ah] (C10): 55; Kälteprüfstrom EN [A] (C9): 540; Länge [mm]: 207; Breite [mm]: 175; Höhe [mm]: 190; Polanordnung (I1): 0; Bodenleistenausführung: B13; Gewicht[kg] (C4): 13	2800012019280	-
1.5 BlueHDi 100	75 kW	05/18→	;	2800012006280	-
1.6 BlueHDi 100	73 kW	04/14→			
1.6 HDi 90	68 kW	11/12→	; Spannung [V] (C8): 12; Batterie-Kapazität [Ah] (C10): 60; Kälteprüfstrom EN [A] (C9): 560; Länge [mm]: 242; Breite [mm]: 175; Höhe [mm]: 190; Polanordnung (I1): 0; Bodenleistenausführung: B13; Gewicht[kg] (C4): 17; Batterie (C12): EFB-Batterie (V3); Vorgaben des Fahrzeugherstellers beachten: 1	2800012000280	-
1.6 VTi 115	85 kW	11/12→10/17			
			Spannung [V] (C8): 12; Batterie-Kapazität [Ah] (C10): 65; Kälteprüfstrom EN [A] (C9): 640; Länge [mm]: 242; Breite [mm]: 175; Höhe [mm]: 190; Polanordnung (I1): 0; Bodenleistenausführung: B13; Gewicht[kg] (C4): 15,5	2800012021280	-

PEUGEOT - 305 I (581A) 10/77→09/82

Starterbatterie

1.3	44 kW	11/77→09/82		2800012021280	-
1.5	54 kW	11/79→09/82			
1.5	65 kW	05/80→09/82			
1.5 Diesel	36 kW	11/77→09/82		2800012023280	-

PEUGEOT - 305 I Break (581D) 10/77→09/82

Starterbatterie

1.3	44 kW	08/80→09/82		2800012021280	-
1.5	54 kW	08/80→09/82			
1.5 Diesel	36 kW	08/80→09/82		2800012023280	-

PEUGEOT - 305 II (581M) 10/82→07/90

Starterbatterie

1.3	44 kW	10/82→08/85		2800012021280	-
1.5	50 kW	09/85→07/90			
1.5	54 kW	10/82→08/85			
1.6	54 kW	11/86→12/88			
1.6	55 kW	10/82→07/88			
1.6	66 kW	07/84→08/87			
1.6	69 kW	10/82→06/88			
1.6	71 kW	10/82→06/84			
1.9	72 kW	11/86→12/88			
1.9	75 kW	10/82→08/85			
1.9 D	47 kW	10/82→07/88		2800012023280	-
1.9 D	48 kW	10/82→07/88			

**PEUGEOT - 305 II Break (581E) 10/82→07/90****+- Starterbatterie**

1.3	44 kW	10/82→08/86	2800012021280	-
1.5	50 kW	09/85→10/86		
1.5	54 kW	10/82→08/86		
1.6	54 kW	11/86→12/88		
1.6	55 kW	02/86→12/88		
1.6	66 kW	07/84→12/87		
1.6	71 kW	09/83→06/84		
1.9	72 kW	11/86→12/88		
1.9	75 kW	09/84→10/87		
1.9 Diesel	47 kW	10/82→12/88	2800012023280	-
1.9 Diesel	48 kW	10/82→12/88		

PEUGEOT - 306 (7B, N3, N5) 04/93→10/03**+- Starterbatterie**

1.1	44 kW	06/94→05/01	2800012019280	-
1.4 SL	55 kW	06/94→05/01		
1.6	72 kW	10/00→05/01		
1.6 SR	65 kW	06/94→10/00		
1.8 16V	81 kW	03/97→05/01		
1.8 ST	74 kW	06/94→05/01		
1.9 D	51 kW	09/98→05/01	2800012021280	-
1.9 D	55 kW	03/98→05/01		
1.9 SLD	47 kW	06/94→05/01		
1.9 SLD	50 kW	06/94→05/01		
1.9 SRDT	66 kW	06/94→05/01		
2.0	97 kW	03/97→05/01	2800012019280	-
2.0 HDI 90	66 kW	06/99→12/01	2800012021280	-
2.0 S16	110 kW	06/94→05/01	2800012019280	-
2.0 S16	112 kW	06/94→05/01		
2.0 ST	89 kW	07/94→05/01		

PEUGEOT - 306 Break (7E, N3, N5) 06/94→12/02**+- Starterbatterie**

1.4	55 kW	03/97→04/02	2800012019280	-
1.6	65 kW	03/97→10/00		
1.6	72 kW	10/00→04/02		
1.8	74 kW	03/97→04/02		
1.8 16V	81 kW	03/97→04/02		
1.9 D	50 kW	03/97→04/02	2800012021280	-
1.9 D	51 kW	09/98→04/02		
1.9 D	55 kW	03/98→04/02		
1.9 TD	66 kW	02/97→04/02		
2.0	97 kW	03/97→04/02	2800012019280	-
2.0 HDI 90	66 kW	06/99→04/02	2800012021280	-

PEUGEOT - 306 Cabriolet (7D, N3, N5) 01/94→04/02**+- Starterbatterie**

1.6	65 kW	04/96→10/00	2800012019280	-
1.6	72 kW	10/00→04/02		
1.8	74 kW	03/94→04/02		
1.8 16V	81 kW	05/97→04/02	2800012021280	-
2.0	89 kW	03/94→04/02		
2.0 16V	97 kW	03/97→04/02	2800012019280	-

PEUGEOT - 306 Schrägheck (7A, 7C, N3, N5) 01/93→10/03**+- Starterbatterie**

1.1	44 kW	05/93→05/01	2800012019280	-
1.4	55 kW	04/93→07/01		
1.6	65 kW	05/93→10/00		
1.6	72 kW	10/00→05/01		
1.8	74 kW	05/93→05/01	2800012021280	-
1.8 16V	81 kW	03/97→05/01		
1.8 D	43 kW	05/93→05/01	2800012019280	-



PEUGEOT - 306 Schrägheck (7A, 7C, N3, N5) 01/93→10/03

Starterbatterie

1.9 D	47 kW	05/93→05/01		2800012021280	-
1.9 D	50 kW	06/94→05/01			
1.9 D	51 kW	09/98→05/01			
1.9 D	55 kW	03/98→05/01			
1.9 DT	66 kW	05/93→05/01			
2.0 16V	97 kW	03/97→05/01			
2.0 HDI 90	66 kW	06/99→12/02			
2.0 S16	110 kW	06/94→05/01			
2.0 S16	112 kW	05/93→05/01			
2.0 S16	120 kW	06/96→05/01			
2.0 XSi	89 kW	05/93→05/01			

PEUGEOT - 307 (3A/C) 08/00→12/12

Starterbatterie

1.4	55 kW	08/00→09/03		2800012019280	-
1.4 16V	65 kW	11/03→07/07			
1.4 HDi	50 kW	10/01→06/05	; Spannung [V] (C8): 12; Batterie-Kapazität [Ah] (C10): 60; Kälteprüfstrom EN [A] (C9): 560; Länge [mm]: 242; Breite [mm]: 175; Höhe [mm]: 190; Polanordnung (11): 0; Bodenleistenausführung: B13; Gewicht[kg] (C4): 17; Batterie (C12): EFB-Batterie (V3); Vorgaben des Fahrzeugherstellers beachten: 1	2800012000280	-
			; Spannung [V] (C8): 12; Batterie-Kapazität [Ah] (C10): 65; Kälteprüfstrom EN [A] (C9): 640; Länge [mm]: 242; Breite [mm]: 175; Höhe [mm]: 190; Polanordnung (11): 0; Bodenleistenausführung: B13; Gewicht[kg] (C4): 15,5	2800012021280	-
1.6 16V	80 kW	08/00→11/07		2800012019280	-
1.6 HDi	66 kW	04/05→03/09	; Spannung [V] (C8): 12; Batterie-Kapazität [Ah] (C10): 60; Kälteprüfstrom EN [A] (C9): 560; Länge [mm]: 242; Breite [mm]: 175; Höhe [mm]: 190; Polanordnung (11): 0; Bodenleistenausführung: B13; Gewicht[kg] (C4): 17; Batterie (C12): EFB-Batterie (V3); Vorgaben des Fahrzeugherstellers beachten: 1	2800012000280	-
1.6 HDi 110	80 kW	02/04→03/09			
2.0 16V	100 kW	08/00→06/05			
2.0 16V	103 kW	03/05→11/07			
2.0 16V	130 kW	06/05→11/07			
			; Spannung [V] (C8): 12; Batterie-Kapazität [Ah] (C10): 65; Kälteprüfstrom EN [A] (C9): 640; Länge [mm]: 242; Breite [mm]: 175; Höhe [mm]: 190; Polanordnung (11): 0; Bodenleistenausführung: B13; Gewicht[kg] (C4): 15,5	2800012021280	-
2.0 HDi 110	79 kW	08/00→03/07	; Spannung [V] (C8): 12; Batterie-Kapazität [Ah] (C10): 60; Kälteprüfstrom EN [A] (C9): 560; Länge [mm]: 242; Breite [mm]: 175; Höhe [mm]: 190; Polanordnung (11): 0; Bodenleistenausführung: B13; Gewicht[kg] (C4): 17; Batterie (C12): EFB-Batterie (V3); Vorgaben des Fahrzeugherstellers beachten: 1	2800012000280	-
2.0 HDi 135	100 kW	10/03→11/07			
			; Spannung [V] (C8): 12; Batterie-Kapazität [Ah] (C10): 70; Kälteprüfstrom EN [A] (C9): 650; Länge [mm]: 278; Breite [mm]: 175; Höhe [mm]: 190; Polanordnung (11): 0; Bodenleistenausführung: B13; Gewicht[kg] (C4): 20; Batterie (C12): EFB-Batterie (V3); Vorgaben des Fahrzeugherstellers beachten: 1	2800012001280	-
			; Spannung [V] (C8): 12; Batterie-Kapazität [Ah] (C10): 70; Kälteprüfstrom EN [A] (C9): 720; Länge [mm]: 278; Breite [mm]: 175; Höhe [mm]: 190; Polanordnung (11): 0; Bodenleistenausführung: B13; Gewicht[kg] (C4): 20,3; Batterie (C12): AGM-Batterie (V2); Vorgaben des Fahrzeugherstellers beachten: 1; Fahrzeugausstattung: für Fahrzeuge mit Start-Stopp-Funktion (V1)	2800012006280	-
			; Spannung [V] (C8): 12; Batterie-Kapazität [Ah] (C10): 65; Kälteprüfstrom EN [A] (C9): 640; Länge [mm]: 242; Breite [mm]: 175; Höhe [mm]: 190; Polanordnung (11): 0; Bodenleistenausführung: B13; Gewicht[kg] (C4): 15,5	2800012021280	-
			; Spannung [V] (C8): 12; Batterie-Kapazität [Ah] (C10): 80; Kälteprüfstrom EN [A] (C9): 750; Länge [mm]: 278; Breite [mm]: 175; Höhe [mm]: 190; Polanordnung (11): 0; Bodenleistenausführung: B13; Gewicht[kg] (C4): 18,1	2800012023280	-



PEUGEOT - 307 (3A/C) 08/00→12/12

Starterbatterie

2.0 HDi 90	66 kW	08/00→03/07	; Spannung [V] (C8): 12; Batterie-Kapazität [Ah] (C10): 60; Kälteprüfstrom EN [A] (C9): 560; Länge [mm]: 242; Breite [mm]: 175; Höhe [mm]: 190; Polanordnung (11): 0; Bodenleistenausführung: B13; Gewicht[kg] (C4): 17; Batterie (C12): EFB-Batterie (V3); Vorgaben des Fahrzeugherstellers beachten: 1	2800012000280	-
			Spannung [V] (C8): 12; Batterie-Kapazität [Ah] (C10): 65; Kälteprüfstrom EN [A] (C9): 640; Länge [mm]: 242; Breite [mm]: 175; Höhe [mm]: 190; Polanordnung (11): 0; Bodenleistenausführung: B13; Gewicht[kg] (C4): 15,5	2800012021280	-
			Spannung [V] (C8): 12; Batterie-Kapazität [Ah] (C10): 80; Kälteprüfstrom EN [A] (C9): 750; Länge [mm]: 278; Breite [mm]: 175; Höhe [mm]: 190; Polanordnung (11): 0; Bodenleistenausführung: B13; Gewicht[kg] (C4): 18,1	2800012023280	-

PEUGEOT - 307 Break (3E) 03/02→12/09

Starterbatterie

1.4	55 kW	04/02→09/03		2800012019280	-
1.4 16V	65 kW	11/03→07/07			
1.4 HDi	50 kW	03/02→06/05	; Spannung [V] (C8): 12; Batterie-Kapazität [Ah] (C10): 60; Kälteprüfstrom EN [A] (C9): 560; Länge [mm]: 242; Breite [mm]: 175; Höhe [mm]: 190; Polanordnung (11): 0; Bodenleistenausführung: B13; Gewicht[kg] (C4): 17; Batterie (C12): EFB-Batterie (V3); Vorgaben des Fahrzeugherstellers beachten: 1	2800012000280	-
			Spannung [V] (C8): 12; Batterie-Kapazität [Ah] (C10): 65; Kälteprüfstrom EN [A] (C9): 640; Länge [mm]: 242; Breite [mm]: 175; Höhe [mm]: 190; Polanordnung (11): 0; Bodenleistenausführung: B13; Gewicht[kg] (C4): 15,5	2800012021280	-
1.6 16V	80 kW	03/02→04/08		2800012019280	-
1.6 HDi	66 kW	04/05→04/08	; Spannung [V] (C8): 12; Batterie-Kapazität [Ah] (C10): 60; Kälteprüfstrom EN [A] (C9): 560; Länge [mm]: 242; Breite [mm]: 175; Höhe [mm]: 190; Polanordnung (11): 0; Bodenleistenausführung: B13; Gewicht[kg] (C4): 17; Batterie (C12): EFB-Batterie (V3); Vorgaben des Fahrzeugherstellers beachten: 1	2800012000280	-
1.6 HDi 110	80 kW	02/04→04/08			
2.0	100 kW	03/02→06/05			
2.0 16V	103 kW	03/05→04/08			
2.0 16V	130 kW	06/05→04/08			
			Spannung [V] (C8): 12; Batterie-Kapazität [Ah] (C10): 65; Kälteprüfstrom EN [A] (C9): 640; Länge [mm]: 242; Breite [mm]: 175; Höhe [mm]: 190; Polanordnung (11): 0; Bodenleistenausführung: B13; Gewicht[kg] (C4): 15,5	2800012021280	-
2.0 HDi 110	79 kW	03/02→12/09	; Spannung [V] (C8): 12; Batterie-Kapazität [Ah] (C10): 60; Kälteprüfstrom EN [A] (C9): 560; Länge [mm]: 242; Breite [mm]: 175; Höhe [mm]: 190; Polanordnung (11): 0; Bodenleistenausführung: B13; Gewicht[kg] (C4): 17; Batterie (C12): EFB-Batterie (V3); Vorgaben des Fahrzeugherstellers beachten: 1	2800012000280	-
2.0 HDi 135	100 kW	02/04→04/08			
			; Spannung [V] (C8): 12; Batterie-Kapazität [Ah] (C10): 70; Kälteprüfstrom EN [A] (C9): 650; Länge [mm]: 278; Breite [mm]: 175; Höhe [mm]: 190; Polanordnung (11): 0; Bodenleistenausführung: B13; Gewicht[kg] (C4): 20; Batterie (C12): EFB-Batterie (V3); Vorgaben des Fahrzeugherstellers beachten: 1	2800012001280	-
			; Spannung [V] (C8): 12; Batterie-Kapazität [Ah] (C10): 70; Kälteprüfstrom EN [A] (C9): 720; Länge [mm]: 278; Breite [mm]: 175; Höhe [mm]: 190; Polanordnung (11): 0; Bodenleistenausführung: B13; Gewicht[kg] (C4): 20,3; Batterie (C12): AGM-Batterie (V2); Vorgaben des Fahrzeugherstellers beachten: 1; Fahrzeugausstattung: für Fahrzeuge mit Start-Stopp-Funktion (VI)	2800012006280	-
			Spannung [V] (C8): 12; Batterie-Kapazität [Ah] (C10): 65; Kälteprüfstrom EN [A] (C9): 640; Länge [mm]: 242; Breite [mm]: 175; Höhe [mm]: 190; Polanordnung (11): 0; Bodenleistenausführung: B13; Gewicht[kg] (C4): 15,5	2800012021280	-



PEUGEOT - 307 Break (3E) 03/02→12/09

Starterbatterie

2.0 HDI 90	66 kW	03/02→04/08	; Spannung [V] (C8): 12; Batterie-Kapazität [Ah] (C10): 60; Kälteprüfstrom EN [A] (C9): 560; Länge [mm]: 242; Breite [mm]: 175; Höhe [mm]: 190; Polanordnung (11): 0; Bodenleistenausführung: B13; Gewicht[kg] (C4): 17; Batterie (C12): EFB-Batterie (V3); Vorgaben des Fahrzeugherstellers beachten: 1	2800012000280	-
			Spannung [V] (C8): 12; Batterie-Kapazität [Ah] (C10): 65; Kälteprüfstrom EN [A] (C9): 640; Länge [mm]: 242; Breite [mm]: 175; Höhe [mm]: 190; Polanordnung (11): 0; Bodenleistenausführung: B13; Gewicht[kg] (C4): 15,5	2800012021280	-

PEUGEOT - 307 CC (3B) 03/03→06/09

Starterbatterie

1.6 16V	80 kW	03/03→04/09		2800012021280	-
2.0 16V	100 kW	10/03→06/05	; Spannung [V] (C8): 12; Batterie-Kapazität [Ah] (C10): 60; Kälteprüfstrom EN [A] (C9): 560; Länge [mm]: 242; Breite [mm]: 175; Höhe [mm]: 190; Polanordnung (11): 0; Bodenleistenausführung: B13; Gewicht[kg] (C4): 17; Batterie (C12): EFB-Batterie (V3); Vorgaben des Fahrzeugherstellers beachten: 1	2800012000280	-
2.0 16V	103 kW	12/04→04/09			
2.0 16V	130 kW	10/03→04/09			
			Spannung [V] (C8): 12; Batterie-Kapazität [Ah] (C10): 65; Kälteprüfstrom EN [A] (C9): 640; Länge [mm]: 242; Breite [mm]: 175; Höhe [mm]: 190; Polanordnung (11): 0; Bodenleistenausführung: B13; Gewicht[kg] (C4): 15,5	2800012021280	-
2.0 HDi 135	100 kW	06/05→04/09	; Spannung [V] (C8): 12; Batterie-Kapazität [Ah] (C10): 60; Kälteprüfstrom EN [A] (C9): 560; Länge [mm]: 242; Breite [mm]: 175; Höhe [mm]: 190; Polanordnung (11): 0; Bodenleistenausführung: B13; Gewicht[kg] (C4): 17; Batterie (C12): EFB-Batterie (V3); Vorgaben des Fahrzeugherstellers beachten: 1	2800012000280	-
			; Spannung [V] (C8): 12; Batterie-Kapazität [Ah] (C10): 70; Kälteprüfstrom EN [A] (C9): 650; Länge [mm]: 278; Breite [mm]: 175; Höhe [mm]: 190; Polanordnung (11): 0; Bodenleistenausführung: B13; Gewicht[kg] (C4): 20; Batterie (C12): EFB-Batterie (V3); Vorgaben des Fahrzeugherstellers beachten: 1	2800012001280	-
			; Spannung [V] (C8): 12; Batterie-Kapazität [Ah] (C10): 70; Kälteprüfstrom EN [A] (C9): 720; Länge [mm]: 278; Breite [mm]: 175; Höhe [mm]: 190; Polanordnung (11): 0; Bodenleistenausführung: B13; Gewicht[kg] (C4): 20,3; Batterie (C12): AGM-Batterie (V2); Vorgaben des Fahrzeugherstellers beachten: 1; Fahrzeugausstattung: für Fahrzeuge mit Start-Stopp-Funktion (VI)	2800012006280	-
			Spannung [V] (C8): 12; Batterie-Kapazität [Ah] (C10): 65; Kälteprüfstrom EN [A] (C9): 640; Länge [mm]: 242; Breite [mm]: 175; Höhe [mm]: 190; Polanordnung (11): 0; Bodenleistenausführung: B13; Gewicht[kg] (C4): 15,5	2800012021280	-

PEUGEOT - 307 SW (3H) 03/02→12/09

Starterbatterie

1.4	55 kW	04/02→09/03		2800012019280	-
1.4 16V	65 kW	11/03→07/07			
1.6 16V	80 kW	03/02→04/08			
1.6 HDI 110	80 kW	11/03→12/07	; Spannung [V] (C8): 12; Batterie-Kapazität [Ah] (C10): 60; Kälteprüfstrom EN [A] (C9): 560; Länge [mm]: 242; Breite [mm]: 175; Höhe [mm]: 190; Polanordnung (11): 0; Bodenleistenausführung: B13; Gewicht[kg] (C4): 17; Batterie (C12): EFB-Batterie (V3); Vorgaben des Fahrzeugherstellers beachten: 1	2800012000280	-
1.6 HDI 90	66 kW	04/05→04/08			
2.0 16V	100 kW	03/02→06/05			
2.0 16V	103 kW	03/05→04/08			
			Spannung [V] (C8): 12; Batterie-Kapazität [Ah] (C10): 65; Kälteprüfstrom EN [A] (C9): 640; Länge [mm]: 242; Breite [mm]: 175; Höhe [mm]: 190; Polanordnung (11): 0; Bodenleistenausführung: B13; Gewicht[kg] (C4): 15,5	2800012021280	-



PEUGEOT - 307 SW (3H) 03/02→12/09

Starterbatterie

2.0 HDi 110	79 kW	03/02→12/09	; Spannung [V] (C8): 12; Batterie-Kapazität [Ah] (C10): 60; Kälteprüfstrom EN [A] (C9): 560; Länge [mm]: 242; Breite [mm]: 175; Höhe [mm]: 190; Polanordnung (11): 0; Bodenleistenausführung: B13; Gewicht[kg] (C4): 17; Batterie (C12): EFB-Batterie (V3); Vorgaben des Fahrzeugherstellers beachten: 1	2800012000280	-
2.0 HDi 135	100 kW	02/04→04/08	; Spannung [V] (C8): 12; Batterie-Kapazität [Ah] (C10): 70; Kälteprüfstrom EN [A] (C9): 650; Länge [mm]: 278; Breite [mm]: 175; Höhe [mm]: 190; Polanordnung (11): 0; Bodenleistenausführung: B13; Gewicht[kg] (C4): 20; Batterie (C12): EFB-Batterie (V3); Vorgaben des Fahrzeugherstellers beachten: 1	2800012001280	-
			; Spannung [V] (C8): 12; Batterie-Kapazität [Ah] (C10): 70; Kälteprüfstrom EN [A] (C9): 720; Länge [mm]: 278; Breite [mm]: 175; Höhe [mm]: 190; Polanordnung (11): 0; Bodenleistenausführung: B13; Gewicht[kg] (C4): 20,3; Batterie (C12): AGM-Batterie (V2); Vorgaben des Fahrzeugherstellers beachten: 1; Fahrzeugausstattung: für Fahrzeuge mit Start-Stopp-Funktion (V1)	2800012006280	-
			Spannung [V] (C8): 12; Batterie-Kapazität [Ah] (C10): 65; Kälteprüfstrom EN [A] (C9): 640; Länge [mm]: 242; Breite [mm]: 175; Höhe [mm]: 190; Polanordnung (11): 0; Bodenleistenausführung: B13; Gewicht[kg] (C4): 15,5	2800012021280	-
2.0 HDi 90	66 kW	03/02→04/08	; Spannung [V] (C8): 12; Batterie-Kapazität [Ah] (C10): 60; Kälteprüfstrom EN [A] (C9): 560; Länge [mm]: 242; Breite [mm]: 175; Höhe [mm]: 190; Polanordnung (11): 0; Bodenleistenausführung: B13; Gewicht[kg] (C4): 17; Batterie (C12): EFB-Batterie (V3); Vorgaben des Fahrzeugherstellers beachten: 1	2800012000280	-
			Spannung [V] (C8): 12; Batterie-Kapazität [Ah] (C10): 65; Kälteprüfstrom EN [A] (C9): 640; Länge [mm]: 242; Breite [mm]: 175; Höhe [mm]: 190; Polanordnung (11): 0; Bodenleistenausführung: B13; Gewicht[kg] (C4): 15,5	2800012021280	-

PEUGEOT - 308 I (4A, 4C) 09/07→12/16

Starterbatterie

1.4 16V	70 kW	09/07→10/14	; Spannung [V] (C8): 12; Batterie-Kapazität [Ah] (C10): 60; Kälteprüfstrom EN [A] (C9): 560; Länge [mm]: 242; Breite [mm]: 175; Höhe [mm]: 190; Polanordnung (11): 0; Bodenleistenausführung: B13; Gewicht[kg] (C4): 17; Batterie (C12): EFB-Batterie (V3); Vorgaben des Fahrzeugherstellers beachten: 1	2800012000280	-
			Spannung [V] (C8): 12; Batterie-Kapazität [Ah] (C10): 65; Kälteprüfstrom EN [A] (C9): 640; Länge [mm]: 242; Breite [mm]: 175; Höhe [mm]: 190; Polanordnung (11): 0; Bodenleistenausführung: B13; Gewicht[kg] (C4): 15,5	2800012021280	-
1.4 16V	72 kW	12/09→10/14		2800012021280	-



PEUGEOT - 308 I (4A, 4C) 09/07→12/16

Starterbatterie

1.6 16V	88 kW	09/07→10/14	; Spannung [V] (C8): 12; Batterie-Kapazität [Ah] (C10): 60; Kälteprüfstrom EN [A] (C9): 560; Länge [mm]: 242; Breite [mm]: 175; Höhe [mm]: 190; Polanordnung (11): 0; Bodenleistenausführung: B13; Gewicht[kg] (C4): 17; Batterie (C12): EFB-Batterie (V3); Vorgaben des Fahrzeugherstellers beachten: 1	2800012000280	-
			; Spannung [V] (C8): 12; Batterie-Kapazität [Ah] (C10): 70; Kälteprüfstrom EN [A] (C9): 650; Länge [mm]: 278; Breite [mm]: 175; Höhe [mm]: 190; Polanordnung (11): 0; Bodenleistenausführung: B13; Gewicht[kg] (C4): 20; Batterie (C12): EFB-Batterie (V3); Vorgaben des Fahrzeugherstellers beachten: 1	2800012001280	-
			; Spannung [V] (C8): 12; Batterie-Kapazität [Ah] (C10): 70; Kälteprüfstrom EN [A] (C9): 720; Länge [mm]: 278; Breite [mm]: 175; Höhe [mm]: 190; Polanordnung (11): 0; Bodenleistenausführung: B13; Gewicht[kg] (C4): 20,3; Batterie (C12): AGM-Batterie (V2); Vorgaben des Fahrzeugherstellers beachten: 1; Fahrzeugausstattung: für Fahrzeuge mit Start-Stopp-Funktion (V1)	2800012006280	-
			Spannung [V] (C8): 12; Batterie-Kapazität [Ah] (C10): 65; Kälteprüfstrom EN [A] (C9): 640; Länge [mm]: 242; Breite [mm]: 175; Höhe [mm]: 190; Polanordnung (11): 0; Bodenleistenausführung: B13; Gewicht[kg] (C4): 15,5	2800012021280	-
1.6 16V	103 kW	09/07→10/14	; Spannung [V] (C8): 12; Batterie-Kapazität [Ah] (C10): 60; Kälteprüfstrom EN [A] (C9): 560; Länge [mm]: 242; Breite [mm]: 175; Höhe [mm]: 190; Polanordnung (11): 0; Bodenleistenausführung: B13; Gewicht[kg] (C4): 17; Batterie (C12): EFB-Batterie (V3); Vorgaben des Fahrzeugherstellers beachten: 1	2800012000280	-
			Spannung [V] (C8): 12; Batterie-Kapazität [Ah] (C10): 65; Kälteprüfstrom EN [A] (C9): 640; Länge [mm]: 242; Breite [mm]: 175; Höhe [mm]: 190; Polanordnung (11): 0; Bodenleistenausführung: B13; Gewicht[kg] (C4): 15,5	2800012021280	-
			; Spannung [V] (C8): 12; Batterie-Kapazität [Ah] (C10): 60; Kälteprüfstrom EN [A] (C9): 560; Länge [mm]: 242; Breite [mm]: 175; Höhe [mm]: 190; Polanordnung (11): 0; Bodenleistenausführung: B13; Gewicht[kg] (C4): 17; Batterie (C12): EFB-Batterie (V3); Vorgaben des Fahrzeugherstellers beachten: 1	2800012000280	-
			; Spannung [V] (C8): 12; Batterie-Kapazität [Ah] (C10): 70; Kälteprüfstrom EN [A] (C9): 650; Länge [mm]: 278; Breite [mm]: 175; Höhe [mm]: 190; Polanordnung (11): 0; Bodenleistenausführung: B13; Gewicht[kg] (C4): 20; Batterie (C12): EFB-Batterie (V3); Vorgaben des Fahrzeugherstellers beachten: 1	2800012001280	-
1.6 16V	110 kW	09/07→10/14	; Spannung [V] (C8): 12; Batterie-Kapazität [Ah] (C10): 60; Kälteprüfstrom EN [A] (C9): 560; Länge [mm]: 242; Breite [mm]: 175; Höhe [mm]: 190; Polanordnung (11): 0; Bodenleistenausführung: B13; Gewicht[kg] (C4): 17; Batterie (C12): EFB-Batterie (V3); Vorgaben des Fahrzeugherstellers beachten: 1	2800012000280	-
			; Spannung [V] (C8): 12; Batterie-Kapazität [Ah] (C10): 70; Kälteprüfstrom EN [A] (C9): 650; Länge [mm]: 278; Breite [mm]: 175; Höhe [mm]: 190; Polanordnung (11): 0; Bodenleistenausführung: B13; Gewicht[kg] (C4): 20; Batterie (C12): EFB-Batterie (V3); Vorgaben des Fahrzeugherstellers beachten: 1	2800012001280	-
			; Spannung [V] (C8): 12; Batterie-Kapazität [Ah] (C10): 70; Kälteprüfstrom EN [A] (C9): 720; Länge [mm]: 278; Breite [mm]: 175; Höhe [mm]: 190; Polanordnung (11): 0; Bodenleistenausführung: B13; Gewicht[kg] (C4): 20,3; Batterie (C12): AGM-Batterie (V2); Vorgaben des Fahrzeugherstellers beachten: 1; Fahrzeugausstattung: für Fahrzeuge mit Start-Stopp-Funktion (V1)	2800012006280	-
			Spannung [V] (C8): 12; Batterie-Kapazität [Ah] (C10): 65; Kälteprüfstrom EN [A] (C9): 640; Länge [mm]: 242; Breite [mm]: 175; Höhe [mm]: 190; Polanordnung (11): 0; Bodenleistenausführung: B13; Gewicht[kg] (C4): 15,5	2800012021280	-



PEUGEOT - 308 I (4A, 4C) 09/07→12/16

Starterbatterie

1.6 16V	115 kW	10/09→10/14	; Spannung [V] (C8): 12; Batterie-Kapazität [Ah] (C10): 60; Kälteprüfstrom EN [A] (C9): 560; Länge [mm]: 242; Breite [mm]: 175; Höhe [mm]: 190; Polanordnung (11): 0; Bodenleistenausführung: B13; Gewicht[kg] (C4): 17; Batterie (C12): EFB-Batterie (V3); Vorgaben des Fahrzeugherstellers beachten: 1	2800012000280	-
1.6 16V	128 kW	03/08→10/14	; Spannung [V] (C8): 12; Batterie-Kapazität [Ah] (C10): 65; Kälteprüfstrom EN [A] (C9): 640; Länge [mm]: 242; Breite [mm]: 175; Höhe [mm]: 190; Polanordnung (11): 0; Bodenleistenausführung: B13; Gewicht[kg] (C4): 15,5	2800012021280	-
1.6 BioFlex	80 kW	04/08→10/14	; Spannung [V] (C8): 12; Batterie-Kapazität [Ah] (C10): 70; Kälteprüfstrom EN [A] (C9): 650; Länge [mm]: 278; Breite [mm]: 175; Höhe [mm]: 190; Polanordnung (11): 0; Bodenleistenausführung: B13; Gewicht[kg] (C4): 20; Batterie (C12): EFB-Batterie (V3); Vorgaben des Fahrzeugherstellers beachten: 1	2800012001280	-
1.6 GTi	147 kW	07/10→10/14	; Spannung [V] (C8): 12; Batterie-Kapazität [Ah] (C10): 70; Kälteprüfstrom EN [A] (C9): 720; Länge [mm]: 278; Breite [mm]: 175; Höhe [mm]: 190; Polanordnung (11): 0; Bodenleistenausführung: B13; Gewicht[kg] (C4): 20,3; Batterie (C12): AGM-Batterie (V2); Vorgaben des Fahrzeugherstellers beachten: 1; Fahrzeugausstattung: für Fahrzeuge mit Start-Stopp-Funktion (V1)	2800012006280	-
1.6 HDi	66 kW	09/07→10/14	; Spannung [V] (C8): 12; Batterie-Kapazität [Ah] (C10): 80; Kälteprüfstrom EN [A] (C9): 750; Länge [mm]: 278; Breite [mm]: 175; Höhe [mm]: 190; Polanordnung (11): 0; Bodenleistenausführung: B13; Gewicht[kg] (C4): 18,1	2800012023280	-
1.6 HDi	68 kW	11/09→10/14	; Spannung [V] (C8): 12; Batterie-Kapazität [Ah] (C10): 60; Kälteprüfstrom EN [A] (C9): 560; Länge [mm]: 242; Breite [mm]: 175; Höhe [mm]: 190; Polanordnung (11): 0; Bodenleistenausführung: B13; Gewicht[kg] (C4): 17; Batterie (C12): EFB-Batterie (V3); Vorgaben des Fahrzeugherstellers beachten: 1	2800012000280	-
1.6 HDi	80 kW	09/07→10/14	; Spannung [V] (C8): 12; Batterie-Kapazität [Ah] (C10): 80; Kälteprüfstrom EN [A] (C9): 750; Länge [mm]: 278; Breite [mm]: 175; Höhe [mm]: 190; Polanordnung (11): 0; Bodenleistenausführung: B13; Gewicht[kg] (C4): 18,1	2800012023280	-
1.6 HDi	80 kW	09/07→10/14	; Spannung [V] (C8): 12; Batterie-Kapazität [Ah] (C10): 70; Kälteprüfstrom EN [A] (C9): 650; Länge [mm]: 278; Breite [mm]: 175; Höhe [mm]: 190; Polanordnung (11): 0; Bodenleistenausführung: B13; Gewicht[kg] (C4): 20; Batterie (C12): EFB-Batterie (V3); Vorgaben des Fahrzeugherstellers beachten: 1	2800012001280	-
1.6 HDi	80 kW	09/07→10/14	; Spannung [V] (C8): 12; Batterie-Kapazität [Ah] (C10): 70; Kälteprüfstrom EN [A] (C9): 720; Länge [mm]: 278; Breite [mm]: 175; Höhe [mm]: 190; Polanordnung (11): 0; Bodenleistenausführung: B13; Gewicht[kg] (C4): 20,3; Batterie (C12): AGM-Batterie (V2); Vorgaben des Fahrzeugherstellers beachten: 1; Fahrzeugausstattung: für Fahrzeuge mit Start-Stopp-Funktion (V1)	2800012006280	-
1.6 HDi	80 kW	09/07→10/14	; Spannung [V] (C8): 12; Batterie-Kapazität [Ah] (C10): 80; Kälteprüfstrom EN [A] (C9): 750; Länge [mm]: 278; Breite [mm]: 175; Höhe [mm]: 190; Polanordnung (11): 0; Bodenleistenausführung: B13; Gewicht[kg] (C4): 18,1	2800012023280	-



PEUGEOT - 308 I (4A, 4C) 09/07→12/16

Starterbatterie

1.6 HDi	82 kW	12/09→10/14	; Spannung [V] (C8): 12; Batterie-Kapazität [Ah] (C10): 70; Kälteprüfstrom EN [A] (C9): 650; Länge [mm]: 278; Breite [mm]: 175; Höhe [mm]: 190; Polanordnung (11): 0; Bodenleistenausführung: B13; Gewicht[kg] (C4): 20; Batterie (C12): EFB-Batterie (V3); Vorgaben des Fahrzeugherstellers beachten: 1	2800012001280	-
			; Spannung [V] (C8): 12; Batterie-Kapazität [Ah] (C10): 70; Kälteprüfstrom EN [A] (C9): 720; Länge [mm]: 278; Breite [mm]: 175; Höhe [mm]: 190; Polanordnung (11): 0; Bodenleistenausführung: B13; Gewicht[kg] (C4): 20,3; Batterie (C12): AGM-Batterie (V2); Vorgaben des Fahrzeugherstellers beachten: 1; Fahrzeugausstattung: für Fahrzeuge mit Start-Stopp-Funktion (V1)	2800012006280	-
			Spannung [V] (C8): 12; Batterie-Kapazität [Ah] (C10): 65; Kälteprüfstrom EN [A] (C9): 640; Länge [mm]: 242; Breite [mm]: 175; Höhe [mm]: 190; Polanordnung (11): 0; Bodenleistenausführung: B13; Gewicht[kg] (C4): 15,5	2800012021280	-
1.6 HDi	84 kW	03/13→10/14	; Spannung [V] (C8): 12; Batterie-Kapazität [Ah] (C10): 60; Kälteprüfstrom EN [A] (C9): 560; Länge [mm]: 242; Breite [mm]: 175; Höhe [mm]: 190; Polanordnung (11): 0; Bodenleistenausführung: B13; Gewicht[kg] (C4): 17; Batterie (C12): EFB-Batterie (V3); Vorgaben des Fahrzeugherstellers beachten: 1	2800012000280	-
			; Spannung [V] (C8): 12; Batterie-Kapazität [Ah] (C10): 70; Kälteprüfstrom EN [A] (C9): 650; Länge [mm]: 278; Breite [mm]: 175; Höhe [mm]: 190; Polanordnung (11): 0; Bodenleistenausführung: B13; Gewicht[kg] (C4): 20; Batterie (C12): EFB-Batterie (V3); Vorgaben des Fahrzeugherstellers beachten: 1	2800012001280	-
			; Spannung [V] (C8): 12; Batterie-Kapazität [Ah] (C10): 70; Kälteprüfstrom EN [A] (C9): 720; Länge [mm]: 278; Breite [mm]: 175; Höhe [mm]: 190; Polanordnung (11): 0; Bodenleistenausführung: B13; Gewicht[kg] (C4): 20,3; Batterie (C12): AGM-Batterie (V2); Vorgaben des Fahrzeugherstellers beachten: 1; Fahrzeugausstattung: für Fahrzeuge mit Start-Stopp-Funktion (V1)	2800012006280	-
			Spannung [V] (C8): 12; Batterie-Kapazität [Ah] (C10): 65; Kälteprüfstrom EN [A] (C9): 640; Länge [mm]: 242; Breite [mm]: 175; Höhe [mm]: 190; Polanordnung (11): 0; Bodenleistenausführung: B13; Gewicht[kg] (C4): 15,5	2800012021280	-
2.0 HDi	100 kW	09/07→10/14	; Spannung [V] (C8): 12; Batterie-Kapazität [Ah] (C10): 70; Kälteprüfstrom EN [A] (C9): 650; Länge [mm]: 278; Breite [mm]: 175; Höhe [mm]: 190; Polanordnung (11): 0; Bodenleistenausführung: B13; Gewicht[kg] (C4): 20; Batterie (C12): EFB-Batterie (V3); Vorgaben des Fahrzeugherstellers beachten: 1	2800012001280	-
			; Spannung [V] (C8): 12; Batterie-Kapazität [Ah] (C10): 70; Kälteprüfstrom EN [A] (C9): 720; Länge [mm]: 278; Breite [mm]: 175; Höhe [mm]: 190; Polanordnung (11): 0; Bodenleistenausführung: B13; Gewicht[kg] (C4): 20,3; Batterie (C12): AGM-Batterie (V2); Vorgaben des Fahrzeugherstellers beachten: 1; Fahrzeugausstattung: für Fahrzeuge mit Start-Stopp-Funktion (V1)	2800012006280	-
			Spannung [V] (C8): 12; Batterie-Kapazität [Ah] (C10): 80; Kälteprüfstrom EN [A] (C9): 750; Länge [mm]: 278; Breite [mm]: 175; Höhe [mm]: 190; Polanordnung (11): 0; Bodenleistenausführung: B13; Gewicht[kg] (C4): 18,1	2800012023280	-
2.0 HDi	103 kW	07/10→12/12			



PEUGEOT - 308 I (4A, 4C) 09/07→12/16

Starterbatterie

2.0 HDi	110 kW	10/11→10/14	; Spannung [V] (C8): 12; Batterie-Kapazität [Ah] (C10): 60; Kälteprüfstrom EN [A] (C9): 560; Länge [mm]: 242; Breite [mm]: 175; Höhe [mm]: 190; Polanordnung (I1): 0; Bodenleistenausführung: B13; Gewicht[kg] (C4): 17; Batterie (C12): EFB-Batterie (V3); Vorgaben des Fahrzeugherstellers beachten: 1	2800012000280	-
			; Spannung [V] (C8): 12; Batterie-Kapazität [Ah] (C10): 80; Kälteprüfstrom EN [A] (C9): 750; Länge [mm]: 278; Breite [mm]: 175; Höhe [mm]: 190; Polanordnung (I1): 0; Bodenleistenausführung: B13; Gewicht[kg] (C4): 18,1	2800012023280	-
2.0 HDi	120 kW	04/12→10/14	; Spannung [V] (C8): 12; Batterie-Kapazität [Ah] (C10): 70; Kälteprüfstrom EN [A] (C9): 650; Länge [mm]: 278; Breite [mm]: 175; Höhe [mm]: 190; Polanordnung (I1): 0; Bodenleistenausführung: B13; Gewicht[kg] (C4): 20; Batterie (C12): EFB-Batterie (V3); Vorgaben des Fahrzeugherstellers beachten: 1	2800012001280	-
			; Spannung [V] (C8): 12; Batterie-Kapazität [Ah] (C10): 70; Kälteprüfstrom EN [A] (C9): 720; Länge [mm]: 278; Breite [mm]: 175; Höhe [mm]: 190; Polanordnung (I1): 0; Bodenleistenausführung: B13; Gewicht[kg] (C4): 20,3; Batterie (C12): AGM-Batterie (V2); Vorgaben des Fahrzeugherstellers beachten: 1; Fahrzeugausstattung: für Fahrzeuge mit Start-Stopp-Funktion (V1)	2800012006280	-
			; Spannung [V] (C8): 12; Batterie-Kapazität [Ah] (C10): 80; Kälteprüfstrom EN [A] (C9): 750; Länge [mm]: 278; Breite [mm]: 175; Höhe [mm]: 190; Polanordnung (I1): 0; Bodenleistenausführung: B13; Gewicht[kg] (C4): 18,1	2800012023280	-

PEUGEOT - 308 II 09/13→

Starterbatterie

1.2 THP 110	81 kW	11/13→	; Spannung [V] (C8): 12; Batterie-Kapazität [Ah] (C10): 70; Kälteprüfstrom EN [A] (C9): 650; Länge [mm]: 278; Breite [mm]: 175; Höhe [mm]: 190; Polanordnung (I1): 0; Bodenleistenausführung: B13; Gewicht[kg] (C4): 20; Batterie (C12): EFB-Batterie (V3); Vorgaben des Fahrzeugherstellers beachten: 1	2800012001280	-
1.2 THP 130	96 kW	11/13→	; Spannung [V] (C8): 12; Batterie-Kapazität [Ah] (C10): 70; Kälteprüfstrom EN [A] (C9): 720; Länge [mm]: 278; Breite [mm]: 175; Höhe [mm]: 190; Polanordnung (I1): 0; Bodenleistenausführung: B13; Gewicht[kg] (C4): 20,3; Batterie (C12): AGM-Batterie (V2); Vorgaben des Fahrzeugherstellers beachten: 1; Fahrzeugausstattung: für Fahrzeuge mit Start-Stopp-Funktion (V1)	2800012006280	-



PEUGEOT - 308 II 09/13 →

Starterbatterie

1.2 VTi 72	60 kW	09/13 →	; Spannung [V] (C8): 12; Batterie-Kapazität [Ah] (C10): 60; Kälteprüfstrom EN [A] (C9): 560; Länge [mm]: 242; Breite [mm]: 175; Höhe [mm]: 190; Polanordnung (11): 0; Bodenleistenausführung: B13; Gewicht[kg] (C4): 17; Batterie (C12): EFB-Batterie (V3); Vorgaben des Fahrzeugherstellers beachten: 1	2800012000280	-
			; Spannung [V] (C8): 12; Batterie-Kapazität [Ah] (C10): 70; Kälteprüfstrom EN [A] (C9): 650; Länge [mm]: 278; Breite [mm]: 175; Höhe [mm]: 190; Polanordnung (11): 0; Bodenleistenausführung: B13; Gewicht[kg] (C4): 20; Batterie (C12): EFB-Batterie (V3); Vorgaben des Fahrzeugherstellers beachten: 1	2800012001280	-
			; Spannung [V] (C8): 12; Batterie-Kapazität [Ah] (C10): 70; Kälteprüfstrom EN [A] (C9): 720; Länge [mm]: 278; Breite [mm]: 175; Höhe [mm]: 190; Polanordnung (11): 0; Bodenleistenausführung: B13; Gewicht[kg] (C4): 20,3; Batterie (C12): AGM-Batterie (V2); Vorgaben des Fahrzeugherstellers beachten: 1; Fahrzeugausstattung: für Fahrzeuge mit Start-Stopp-Funktion (V1)	2800012006280	-
			Spannung [V] (C8): 12; Batterie-Kapazität [Ah] (C10): 55; Kälteprüfstrom EN [A] (C9): 540; Länge [mm]: 207; Breite [mm]: 175; Höhe [mm]: 190; Polanordnung (11): 0; Bodenleistenausführung: B13; Gewicht[kg] (C4): 13	2800012019280	-
1.5 BlueHDI 100	75 kW	05/18 →	;	2800012006280	-
1.5 BlueHDI 130	96 kW	06/17 →	;		-
1.6	115 kW	09/13 →	; Spannung [V] (C8): 12; Batterie-Kapazität [Ah] (C10): 60; Kälteprüfstrom EN [A] (C9): 560; Länge [mm]: 242; Breite [mm]: 175; Höhe [mm]: 190; Polanordnung (11): 0; Bodenleistenausführung: B13; Gewicht[kg] (C4): 17; Batterie (C12): EFB-Batterie (V3); Vorgaben des Fahrzeugherstellers beachten: 1	2800012000280	-
			; Spannung [V] (C8): 12; Batterie-Kapazität [Ah] (C10): 70; Kälteprüfstrom EN [A] (C9): 650; Länge [mm]: 278; Breite [mm]: 175; Höhe [mm]: 190; Polanordnung (11): 0; Bodenleistenausführung: B13; Gewicht[kg] (C4): 20; Batterie (C12): EFB-Batterie (V3); Vorgaben des Fahrzeugherstellers beachten: 1	2800012001280	-
			; Spannung [V] (C8): 12; Batterie-Kapazität [Ah] (C10): 70; Kälteprüfstrom EN [A] (C9): 720; Länge [mm]: 278; Breite [mm]: 175; Höhe [mm]: 190; Polanordnung (11): 0; Bodenleistenausführung: B13; Gewicht[kg] (C4): 20,3; Batterie (C12): AGM-Batterie (V2); Vorgaben des Fahrzeugherstellers beachten: 1; Fahrzeugausstattung: für Fahrzeuge mit Start-Stopp-Funktion (V1)	2800012006280	-
			Spannung [V] (C8): 12; Batterie-Kapazität [Ah] (C10): 65; Kälteprüfstrom EN [A] (C9): 640; Länge [mm]: 242; Breite [mm]: 175; Höhe [mm]: 190; Polanordnung (11): 0; Bodenleistenausführung: B13; Gewicht[kg] (C4): 15,5	2800012021280	-
1.6 BlueHDI 120	88 kW	11/13 →	; Spannung [V] (C8): 12; Batterie-Kapazität [Ah] (C10): 70; Kälteprüfstrom EN [A] (C9): 650; Länge [mm]: 278; Breite [mm]: 175; Höhe [mm]: 190; Polanordnung (11): 0; Bodenleistenausführung: B13; Gewicht[kg] (C4): 20; Batterie (C12): EFB-Batterie (V3); Vorgaben des Fahrzeugherstellers beachten: 1	2800012001280	-
1.6 GT 205	151 kW	06/14 →	; Spannung [V] (C8): 12; Batterie-Kapazität [Ah] (C10): 70; Kälteprüfstrom EN [A] (C9): 720; Länge [mm]: 278; Breite [mm]: 175; Höhe [mm]: 190; Polanordnung (11): 0; Bodenleistenausführung: B13; Gewicht[kg] (C4): 20,3; Batterie (C12): AGM-Batterie (V2); Vorgaben des Fahrzeugherstellers beachten: 1; Fahrzeugausstattung: für Fahrzeuge mit Start-Stopp-Funktion (V1)	2800012006280	-
1.6 GTi	184 kW	08/15 →	;		-
1.6 GTi	200 kW	06/15 →	;		-
1.6 GTi PureTech 263	193 kW	07/18 →	;	2800012006280	-



PEUGEOT - 308 II 09/13→

Starterbatterie

1.6 HDi	68 kW	09/13→	; Spannung [V] (C8): 12; Batterie-Kapazität [Ah] (C10): 60; Kälteprüfstrom EN [A] (C9): 560; Länge [mm]: 242; Breite [mm]: 175; Höhe [mm]: 190; Polanordnung (11): 0; Bodenleistenausführung: B13; Gewicht[kg] (C4): 17; Batterie (C12): EFB-Batterie (V3); Vorgaben des Fahrzeugherstellers beachten: 1	2800012000280	-
			; Spannung [V] (C8): 12; Batterie-Kapazität [Ah] (C10): 70; Kälteprüfstrom EN [A] (C9): 650; Länge [mm]: 278; Breite [mm]: 175; Höhe [mm]: 190; Polanordnung (11): 0; Bodenleistenausführung: B13; Gewicht[kg] (C4): 20; Batterie (C12): EFB-Batterie (V3); Vorgaben des Fahrzeugherstellers beachten: 1	2800012001280	-
			; Spannung [V] (C8): 12; Batterie-Kapazität [Ah] (C10): 70; Kälteprüfstrom EN [A] (C9): 720; Länge [mm]: 278; Breite [mm]: 175; Höhe [mm]: 190; Polanordnung (11): 0; Bodenleistenausführung: B13; Gewicht[kg] (C4): 20,3; Batterie (C12): AGM-Batterie (V2); Vorgaben des Fahrzeugherstellers beachten: 1; Fahrzeugausstattung: für Fahrzeuge mit Start-Stopp-Funktion (V1)	2800012006280	-
			; Spannung [V] (C8): 12; Batterie-Kapazität [Ah] (C10): 65; Kälteprüfstrom EN [A] (C9): 640; Länge [mm]: 242; Breite [mm]: 175; Höhe [mm]: 190; Polanordnung (11): 0; Bodenleistenausführung: B13; Gewicht[kg] (C4): 15,5	2800012021280	-
1.6 HDi / BlueHDi 115	85 kW	09/13→	; Spannung [V] (C8): 12; Batterie-Kapazität [Ah] (C10): 60; Kälteprüfstrom EN [A] (C9): 560; Länge [mm]: 242; Breite [mm]: 175; Höhe [mm]: 190; Polanordnung (11): 0; Bodenleistenausführung: B13; Gewicht[kg] (C4): 17; Batterie (C12): EFB-Batterie (V3); Vorgaben des Fahrzeugherstellers beachten: 1	2800012000280	-
			; Spannung [V] (C8): 12; Batterie-Kapazität [Ah] (C10): 70; Kälteprüfstrom EN [A] (C9): 650; Länge [mm]: 278; Breite [mm]: 175; Höhe [mm]: 190; Polanordnung (11): 0; Bodenleistenausführung: B13; Gewicht[kg] (C4): 20; Batterie (C12): EFB-Batterie (V3); Vorgaben des Fahrzeugherstellers beachten: 1	2800012001280	-
			; Spannung [V] (C8): 12; Batterie-Kapazität [Ah] (C10): 70; Kälteprüfstrom EN [A] (C9): 720; Länge [mm]: 278; Breite [mm]: 175; Höhe [mm]: 190; Polanordnung (11): 0; Bodenleistenausführung: B13; Gewicht[kg] (C4): 20,3; Batterie (C12): AGM-Batterie (V2); Vorgaben des Fahrzeugherstellers beachten: 1; Fahrzeugausstattung: für Fahrzeuge mit Start-Stopp-Funktion (V1)	2800012006280	-
			; Spannung [V] (C8): 12; Batterie-Kapazität [Ah] (C10): 70; Kälteprüfstrom EN [A] (C9): 650; Länge [mm]: 278; Breite [mm]: 175; Höhe [mm]: 190; Polanordnung (11): 0; Bodenleistenausführung: B13; Gewicht[kg] (C4): 20; Batterie (C12): EFB-Batterie (V3); Vorgaben des Fahrzeugherstellers beachten: 1	2800012001280	-
1.6 HDi 100	73 kW	04/14→	; Spannung [V] (C8): 12; Batterie-Kapazität [Ah] (C10): 70; Kälteprüfstrom EN [A] (C9): 650; Länge [mm]: 278; Breite [mm]: 175; Höhe [mm]: 190; Polanordnung (11): 0; Bodenleistenausführung: B13; Gewicht[kg] (C4): 20; Batterie (C12): EFB-Batterie (V3); Vorgaben des Fahrzeugherstellers beachten: 1	2800012001280	-
			; Spannung [V] (C8): 12; Batterie-Kapazität [Ah] (C10): 70; Kälteprüfstrom EN [A] (C9): 720; Länge [mm]: 278; Breite [mm]: 175; Höhe [mm]: 190; Polanordnung (11): 0; Bodenleistenausführung: B13; Gewicht[kg] (C4): 20,3; Batterie (C12): AGM-Batterie (V2); Vorgaben des Fahrzeugherstellers beachten: 1; Fahrzeugausstattung: für Fahrzeuge mit Start-Stopp-Funktion (V1)	2800012006280	-
1.6 PureTech 225	165 kW	01/18→	;	2800012006280	-



PEUGEOT - 308 II 09/13→

Starterbatterie

1.6 THP 125	92 kW	09/13→	; Spannung [V] (C8): 12; Batterie-Kapazität [Ah] (C10): 60; Kälteprüfstrom EN [A] (C9): 560; Länge [mm]: 242; Breite [mm]: 175; Höhe [mm]: 190; Polanordnung (I1): 0; Bodenleistenausführung: B13; Gewicht[kg] (C4): 17; Batterie (C12): EFB-Batterie (V3); Vorgaben des Fahrzeugherstellers beachten: 1	2800012000280	-
			; Spannung [V] (C8): 12; Batterie-Kapazität [Ah] (C10): 70; Kälteprüfstrom EN [A] (C9): 650; Länge [mm]: 278; Breite [mm]: 175; Höhe [mm]: 190; Polanordnung (I1): 0; Bodenleistenausführung: B13; Gewicht[kg] (C4): 20; Batterie (C12): EFB-Batterie (V3); Vorgaben des Fahrzeugherstellers beachten: 1	2800012001280	-
			; Spannung [V] (C8): 12; Batterie-Kapazität [Ah] (C10): 70; Kälteprüfstrom EN [A] (C9): 720; Länge [mm]: 278; Breite [mm]: 175; Höhe [mm]: 190; Polanordnung (I1): 0; Bodenleistenausführung: B13; Gewicht[kg] (C4): 20,3; Batterie (C12): AGM-Batterie (V2); Vorgaben des Fahrzeugherstellers beachten: 1; Fahrzeugausstattung: für Fahrzeuge mit Start-Stopp-Funktion (V1)	2800012006280	-
			Spannung [V] (C8): 12; Batterie-Kapazität [Ah] (C10): 65; Kälteprüfstrom EN [A] (C9): 640; Länge [mm]: 242; Breite [mm]: 175; Höhe [mm]: 190; Polanordnung (I1): 0; Bodenleistenausführung: B13; Gewicht[kg] (C4): 15,5	2800012021280	-
2.0 BlueHDi 150	110 kW	11/13→	; Spannung [V] (C8): 12; Batterie-Kapazität [Ah] (C10): 70; Kälteprüfstrom EN [A] (C9): 650; Länge [mm]: 278; Breite [mm]: 175; Höhe [mm]: 190; Polanordnung (I1): 0; Bodenleistenausführung: B13; Gewicht[kg] (C4): 20; Batterie (C12): EFB-Batterie (V3); Vorgaben des Fahrzeugherstellers beachten: 1	2800012001280	-
			; Spannung [V] (C8): 12; Batterie-Kapazität [Ah] (C10): 70; Kälteprüfstrom EN [A] (C9): 720; Länge [mm]: 278; Breite [mm]: 175; Höhe [mm]: 190; Polanordnung (I1): 0; Bodenleistenausführung: B13; Gewicht[kg] (C4): 20,3; Batterie (C12): AGM-Batterie (V2); Vorgaben des Fahrzeugherstellers beachten: 1; Fahrzeugausstattung: für Fahrzeuge mit Start-Stopp-Funktion (V1)	2800012006280	-
2.0 GT BlueHDi 180	130 kW	06/17→	;	2800012006280	-
2.0 GT BlueHDi 180	133 kW	06/14→	; Spannung [V] (C8): 12; Batterie-Kapazität [Ah] (C10): 70; Kälteprüfstrom EN [A] (C9): 650; Länge [mm]: 278; Breite [mm]: 175; Höhe [mm]: 190; Polanordnung (I1): 0; Bodenleistenausführung: B13; Gewicht[kg] (C4): 20; Batterie (C12): EFB-Batterie (V3); Vorgaben des Fahrzeugherstellers beachten: 1	2800012001280	-
			; Spannung [V] (C8): 12; Batterie-Kapazität [Ah] (C10): 70; Kälteprüfstrom EN [A] (C9): 720; Länge [mm]: 278; Breite [mm]: 175; Höhe [mm]: 190; Polanordnung (I1): 0; Bodenleistenausführung: B13; Gewicht[kg] (C4): 20,3; Batterie (C12): AGM-Batterie (V2); Vorgaben des Fahrzeugherstellers beachten: 1; Fahrzeugausstattung: für Fahrzeuge mit Start-Stopp-Funktion (V1)	2800012006280	-

PEUGEOT - 308 CC (4B_) 02/09→12/15

Starterbatterie

1.6 16V	88 kW	06/09→12/14	; Spannung [V] (C8): 12; Batterie-Kapazität [Ah] (C10): 60;	2800012000280	-
1.6 16V	103 kW	06/09→12/14	Kälteprüfstrom EN [A] (C9): 560; Länge [mm]: 242;		
1.6 16V	110 kW	06/09→12/14	Breite [mm]: 175; Höhe [mm]: 190; Polanordnung (I1): 0;		
1.6 16V	115 kW	06/09→12/14	Bodenleistenausführung: B13; Gewicht[kg] (C4): 17;		
1.6 HDi	82 kW	06/09→12/14	Batterie (C12): EFB-Batterie (V3); Vorgaben des Fahrzeugherstellers beachten: 1		
			Spannung [V] (C8): 12; Batterie-Kapazität [Ah] (C10): 65; Kälteprüfstrom EN [A] (C9): 640; Länge [mm]: 242; Breite [mm]: 175; Höhe [mm]: 190; Polanordnung (I1): 0; Bodenleistenausführung: B13; Gewicht[kg] (C4): 15,5	2800012021280	-



PEUGEOT - 308 CC (4B_) 02/09→12/15

Starterbatterie

1.6 HDi	84 kW	03/13→12/14	; Spannung [V] (C8): 12; Batterie-Kapazität [Ah] (C10): 60; Kälteprüfstrom EN [A] (C9): 560; Länge [mm]: 242; Breite [mm]: 175; Höhe [mm]: 190; Polanordnung (11): 0; Bodenleistenausführung: B13; Gewicht[kg] (C4): 17; Batterie (C12): EFB-Batterie (V3); Vorgaben des Fahrzeugherstellers beachten: 1	2800012000280	-
			; Spannung [V] (C8): 12; Batterie-Kapazität [Ah] (C10): 70; Kälteprüfstrom EN [A] (C9): 650; Länge [mm]: 278; Breite [mm]: 175; Höhe [mm]: 190; Polanordnung (11): 0; Bodenleistenausführung: B13; Gewicht[kg] (C4): 20; Batterie (C12): EFB-Batterie (V3); Vorgaben des Fahrzeugherstellers beachten: 1	2800012001280	-
			; Spannung [V] (C8): 12; Batterie-Kapazität [Ah] (C10): 70; Kälteprüfstrom EN [A] (C9): 720; Länge [mm]: 278; Breite [mm]: 175; Höhe [mm]: 190; Polanordnung (11): 0; Bodenleistenausführung: B13; Gewicht[kg] (C4): 20,3; Batterie (C12): AGM-Batterie (V2); Vorgaben des Fahrzeugherstellers beachten: 1; Fahrzeugausstattung: für Fahrzeuge mit Start-Stopp-Funktion (V1)	2800012006280	-
1.6 THP	147 kW	10/10→12/14	; Spannung [V] (C8): 12; Batterie-Kapazität [Ah] (C10): 60; Kälteprüfstrom EN [A] (C9): 560; Länge [mm]: 242; Breite [mm]: 175; Höhe [mm]: 190; Polanordnung (11): 0; Bodenleistenausführung: B13; Gewicht[kg] (C4): 17; Batterie (C12): EFB-Batterie (V3); Vorgaben des Fahrzeugherstellers beachten: 1	2800012000280	-
			Spannung [V] (C8): 12; Batterie-Kapazität [Ah] (C10): 65; Kälteprüfstrom EN [A] (C9): 640; Länge [mm]: 242; Breite [mm]: 175; Höhe [mm]: 190; Polanordnung (11): 0; Bodenleistenausführung: B13; Gewicht[kg] (C4): 15,5	2800012021280	-
2.0 HDi	100 kW	04/09→12/14	; Spannung [V] (C8): 12; Batterie-Kapazität [Ah] (C10): 70; Kälteprüfstrom EN [A] (C9): 650; Länge [mm]: 278; Breite [mm]: 175; Höhe [mm]: 190; Polanordnung (11): 0; Bodenleistenausführung: B13; Gewicht[kg] (C4): 20; Batterie (C12): EFB-Batterie (V3); Vorgaben des Fahrzeugherstellers beachten: 1	2800012001280	-
2.0 HDi	103 kW	04/09→12/12			
2.0 HDi	120 kW	06/09→12/14			
			; Spannung [V] (C8): 12; Batterie-Kapazität [Ah] (C10): 70; Kälteprüfstrom EN [A] (C9): 720; Länge [mm]: 278; Breite [mm]: 175; Höhe [mm]: 190; Polanordnung (11): 0; Bodenleistenausführung: B13; Gewicht[kg] (C4): 20,3; Batterie (C12): AGM-Batterie (V2); Vorgaben des Fahrzeugherstellers beachten: 1; Fahrzeugausstattung: für Fahrzeuge mit Start-Stopp-Funktion (V1)	2800012006280	-
			Spannung [V] (C8): 12; Batterie-Kapazität [Ah] (C10): 80; Kälteprüfstrom EN [A] (C9): 750; Länge [mm]: 278; Breite [mm]: 175; Höhe [mm]: 190; Polanordnung (11): 0; Bodenleistenausführung: B13; Gewicht[kg] (C4): 18,1	2800012023280	-

PEUGEOT - 308 SW I (4E_, 4H_) 09/07→10/14

Starterbatterie

1.4 16V	70 kW	09/07→10/14		2800012021280	-
1.4 16V	72 kW	12/09→10/14		2800012019280	-
1.6 16V	88 kW	09/07→10/14	; Spannung [V] (C8): 12; Batterie-Kapazität [Ah] (C10): 60; Kälteprüfstrom EN [A] (C9): 560; Länge [mm]: 242; Breite [mm]: 175; Höhe [mm]: 190; Polanordnung (11): 0; Bodenleistenausführung: B13; Gewicht[kg] (C4): 17; Batterie (C12): EFB-Batterie (V3); Vorgaben des Fahrzeugherstellers beachten: 1	2800012000280	-
1.6 16V	103 kW	09/07→10/14			
1.6 16V	110 kW	09/07→10/14			
1.6 16V	115 kW	10/09→10/14			
1.6 16V	128 kW	03/08→10/14			
1.6 Bioflex	82 kW	03/09→10/14			
			Spannung [V] (C8): 12; Batterie-Kapazität [Ah] (C10): 65; Kälteprüfstrom EN [A] (C9): 640; Länge [mm]: 242; Breite [mm]: 175; Höhe [mm]: 190; Polanordnung (11): 0; Bodenleistenausführung: B13; Gewicht[kg] (C4): 15,5	2800012021280	-



PEUGEOT - 308 SW I (4E, 4H) 09/07→10/14

Starterbatterie

1.6 HDi	66 kW	09/07→10/14	; Spannung [V] (C8): 12; Batterie-Kapazität [Ah] (C10): 60; Kälteprüfstrom EN [A] (C9): 560; Länge [mm]: 242; Breite [mm]: 175; Höhe [mm]: 190; Polanordnung (11): 0; Bodenleistenausführung: B13; Gewicht[kg] (C4): 17; Batterie (C12): EFB-Batterie (V3); Vorgaben des Fahrzeugherstellers beachten: 1	2800012000280	-
			Spannung [V] (C8): 12; Batterie-Kapazität [Ah] (C10): 80; Kälteprüfstrom EN [A] (C9): 750; Länge [mm]: 278; Breite [mm]: 175; Höhe [mm]: 190; Polanordnung (11): 0; Bodenleistenausführung: B13; Gewicht[kg] (C4): 18,1	2800012023280	-
1.6 HDi	68 kW	11/09→10/14	; Spannung [V] (C8): 12; Batterie-Kapazität [Ah] (C10): 60; Kälteprüfstrom EN [A] (C9): 560; Länge [mm]: 242; Breite [mm]: 175; Höhe [mm]: 190; Polanordnung (11): 0; Bodenleistenausführung: B13; Gewicht[kg] (C4): 17; Batterie (C12): EFB-Batterie (V3); Vorgaben des Fahrzeugherstellers beachten: 1	2800012000280	-
			Spannung [V] (C8): 12; Batterie-Kapazität [Ah] (C10): 65; Kälteprüfstrom EN [A] (C9): 640; Länge [mm]: 242; Breite [mm]: 175; Höhe [mm]: 190; Polanordnung (11): 0; Bodenleistenausführung: B13; Gewicht[kg] (C4): 15,5	2800012021280	-
1.6 HDi	80 kW	09/07→10/14	; Spannung [V] (C8): 12; Batterie-Kapazität [Ah] (C10): 60; Kälteprüfstrom EN [A] (C9): 560; Länge [mm]: 242; Breite [mm]: 175; Höhe [mm]: 190; Polanordnung (11): 0; Bodenleistenausführung: B13; Gewicht[kg] (C4): 17; Batterie (C12): EFB-Batterie (V3); Vorgaben des Fahrzeugherstellers beachten: 1	2800012000280	-
			Spannung [V] (C8): 12; Batterie-Kapazität [Ah] (C10): 80; Kälteprüfstrom EN [A] (C9): 750; Länge [mm]: 278; Breite [mm]: 175; Höhe [mm]: 190; Polanordnung (11): 0; Bodenleistenausführung: B13; Gewicht[kg] (C4): 18,1	2800012023280	-
1.6 HDi	82 kW	12/09→10/14	; Spannung [V] (C8): 12; Batterie-Kapazität [Ah] (C10): 70; Kälteprüfstrom EN [A] (C9): 650; Länge [mm]: 278; Breite [mm]: 175; Höhe [mm]: 190; Polanordnung (11): 0; Bodenleistenausführung: B13; Gewicht[kg] (C4): 20; Batterie (C12): EFB-Batterie (V3); Vorgaben des Fahrzeugherstellers beachten: 1	2800012001280	-
			; Spannung [V] (C8): 12; Batterie-Kapazität [Ah] (C10): 70; Kälteprüfstrom EN [A] (C9): 720; Länge [mm]: 278; Breite [mm]: 175; Höhe [mm]: 190; Polanordnung (11): 0; Bodenleistenausführung: B13; Gewicht[kg] (C4): 20,3; Batterie (C12): AGM-Batterie (V2); Vorgaben des Fahrzeugherstellers beachten: 1; Fahrzeugausstattung: für Fahrzeuge mit Start-Stopp-Funktion (V1)	2800012006280	-
			Spannung [V] (C8): 12; Batterie-Kapazität [Ah] (C10): 65; Kälteprüfstrom EN [A] (C9): 640; Länge [mm]: 242; Breite [mm]: 175; Höhe [mm]: 190; Polanordnung (11): 0; Bodenleistenausführung: B13; Gewicht[kg] (C4): 15,5	2800012021280	-



PEUGEOT - 308 SW I (4E, 4H) 09/07→10/14

Starterbatterie

1.6 HDi	84 kW	03/13→10/14	; Spannung [V] (C8): 12; Batterie-Kapazität [Ah] (C10): 60; Kälteprüfstrom EN [A] (C9): 560; Länge [mm]: 242; Breite [mm]: 175; Höhe [mm]: 190; Polanordnung (11): 0; Bodenleistenausführung: B13; Gewicht[kg] (C4): 17; Batterie (C12): EFB-Batterie (V3); Vorgaben des Fahrzeugherstellers beachten: 1	2800012000280	-	
			; Spannung [V] (C8): 12; Batterie-Kapazität [Ah] (C10): 70; Kälteprüfstrom EN [A] (C9): 650; Länge [mm]: 278; Breite [mm]: 175; Höhe [mm]: 190; Polanordnung (11): 0; Bodenleistenausführung: B13; Gewicht[kg] (C4): 20; Batterie (C12): EFB-Batterie (V3); Vorgaben des Fahrzeugherstellers beachten: 1	2800012001280	-	
			; Spannung [V] (C8): 12; Batterie-Kapazität [Ah] (C10): 70; Kälteprüfstrom EN [A] (C9): 720; Länge [mm]: 278; Breite [mm]: 175; Höhe [mm]: 190; Polanordnung (11): 0; Bodenleistenausführung: B13; Gewicht[kg] (C4): 20,3; Batterie (C12): AGM-Batterie (V2); Vorgaben des Fahrzeugherstellers beachten: 1; Fahrzeugausstattung: für Fahrzeuge mit Start-Stopp-Funktion (VI)	2800012006280	-	
			Spannung [V] (C8): 12; Batterie-Kapazität [Ah] (C10): 65; Kälteprüfstrom EN [A] (C9): 640; Länge [mm]: 242; Breite [mm]: 175; Höhe [mm]: 190; Polanordnung (11): 0; Bodenleistenausführung: B13; Gewicht[kg] (C4): 15,5	2800012021280	-	
2.0 Bioflex	103 kW	01/08→12/11	; Spannung [V] (C8): 12; Batterie-Kapazität [Ah] (C10): 60; Kälteprüfstrom EN [A] (C9): 560; Länge [mm]: 242; Breite [mm]: 175; Höhe [mm]: 190; Polanordnung (11): 0; Bodenleistenausführung: B13; Gewicht[kg] (C4): 17; Batterie (C12): EFB-Batterie (V3); Vorgaben des Fahrzeugherstellers beachten: 1	2800012000280	-	
			Spannung [V] (C8): 12; Batterie-Kapazität [Ah] (C10): 65; Kälteprüfstrom EN [A] (C9): 640; Länge [mm]: 242; Breite [mm]: 175; Höhe [mm]: 190; Polanordnung (11): 0; Bodenleistenausführung: B13; Gewicht[kg] (C4): 15,5	2800012021280	-	
2.0 HDi	100 kW	09/07→12/12	; Spannung [V] (C8): 12; Batterie-Kapazität [Ah] (C10): 70; Kälteprüfstrom EN [A] (C9): 650; Länge [mm]: 278; Breite [mm]: 175; Höhe [mm]: 190; Polanordnung (11): 0; Bodenleistenausführung: B13; Gewicht[kg] (C4): 20; Batterie (C12): EFB-Batterie (V3); Vorgaben des Fahrzeugherstellers beachten: 1	2800012001280	-	
2.0 HDi	103 kW	09/07→10/14		; Spannung [V] (C8): 12; Batterie-Kapazität [Ah] (C10): 70; Kälteprüfstrom EN [A] (C9): 720; Länge [mm]: 278; Breite [mm]: 175; Höhe [mm]: 190; Polanordnung (11): 0; Bodenleistenausführung: B13; Gewicht[kg] (C4): 20,3; Batterie (C12): AGM-Batterie (V2); Vorgaben des Fahrzeugherstellers beachten: 1; Fahrzeugausstattung: für Fahrzeuge mit Start-Stopp-Funktion (VI)	2800012006280	-
				Spannung [V] (C8): 12; Batterie-Kapazität [Ah] (C10): 80; Kälteprüfstrom EN [A] (C9): 750; Länge [mm]: 278; Breite [mm]: 175; Höhe [mm]: 190; Polanordnung (11): 0; Bodenleistenausführung: B13; Gewicht[kg] (C4): 18,1	2800012023280	-
2.0 HDi	110 kW	04/11→10/14		; Spannung [V] (C8): 12; Batterie-Kapazität [Ah] (C10): 60; Kälteprüfstrom EN [A] (C9): 560; Länge [mm]: 242; Breite [mm]: 175; Höhe [mm]: 190; Polanordnung (11): 0; Bodenleistenausführung: B13; Gewicht[kg] (C4): 17; Batterie (C12): EFB-Batterie (V3); Vorgaben des Fahrzeugherstellers beachten: 1	2800012000280	-
			Spannung [V] (C8): 12; Batterie-Kapazität [Ah] (C10): 80; Kälteprüfstrom EN [A] (C9): 750; Länge [mm]: 278; Breite [mm]: 175; Höhe [mm]: 190; Polanordnung (11): 0; Bodenleistenausführung: B13; Gewicht[kg] (C4): 18,1	2800012023280	-	



PEUGEOT - 308 SW I (4E_, 4H_) 09/07→10/14

Starterbatterie

2.0 HDi	120 kW	06/09→10/14	; Spannung [V] (C8): 12; Batterie-Kapazität [Ah] (C10): 70; Kälteprüfstrom EN [A] (C9): 650; Länge [mm]: 278; Breite [mm]: 175; Höhe [mm]: 190; Polanordnung (11): 0; Bodenleistenausführung: B13; Gewicht[kg] (C4): 20; Batterie (C12): EFB-Batterie (V3); Vorgaben des Fahrzeugherstellers beachten: 1	2800012001280	-
			; Spannung [V] (C8): 12; Batterie-Kapazität [Ah] (C10): 70; Kälteprüfstrom EN [A] (C9): 720; Länge [mm]: 278; Breite [mm]: 175; Höhe [mm]: 190; Polanordnung (11): 0; Bodenleistenausführung: B13; Gewicht[kg] (C4): 20,3; Batterie (C12): AGM-Batterie (V2); Vorgaben des Fahrzeugherstellers beachten: 1; Fahrzeugausstattung: für Fahrzeuge mit Start-Stopp-Funktion (V1)	2800012006280	-
			Spannung [V] (C8): 12; Batterie-Kapazität [Ah] (C10): 80; Kälteprüfstrom EN [A] (C9): 750; Länge [mm]: 278; Breite [mm]: 175; Höhe [mm]: 190; Polanordnung (11): 0; Bodenleistenausführung: B13; Gewicht[kg] (C4): 18,1	2800012023280	-

PEUGEOT - 308 SW II 03/14→

Starterbatterie

1.2 THP 110	81 kW	03/14→	; Spannung [V] (C8): 12; Batterie-Kapazität [Ah] (C10): 70; Kälteprüfstrom EN [A] (C9): 650; Länge [mm]: 278; Breite [mm]: 175; Höhe [mm]: 190; Polanordnung (11): 0; Bodenleistenausführung: B13; Gewicht[kg] (C4): 20; Batterie (C12): EFB-Batterie (V3); Vorgaben des Fahrzeugherstellers beachten: 1	2800012001280	-
1.2 THP 130	96 kW	03/14→	; Spannung [V] (C8): 12; Batterie-Kapazität [Ah] (C10): 70; Kälteprüfstrom EN [A] (C9): 720; Länge [mm]: 278; Breite [mm]: 175; Höhe [mm]: 190; Polanordnung (11): 0; Bodenleistenausführung: B13; Gewicht[kg] (C4): 20,3; Batterie (C12): AGM-Batterie (V2); Vorgaben des Fahrzeugherstellers beachten: 1; Fahrzeugausstattung: für Fahrzeuge mit Start-Stopp-Funktion (V1)	2800012006280	-
1.5 BlueHDi 100	75 kW	04/18→	;	2800012006280	-
1.5 BlueHDi 130	96 kW	06/17→	;	2800012006280	-
1.6 BlueHDi 100	73 kW	04/14→	; Spannung [V] (C8): 12; Batterie-Kapazität [Ah] (C10): 70; Kälteprüfstrom EN [A] (C9): 650; Länge [mm]: 278; Breite [mm]: 175; Höhe [mm]: 190; Polanordnung (11): 0; Bodenleistenausführung: B13; Gewicht[kg] (C4): 20; Batterie (C12): EFB-Batterie (V3); Vorgaben des Fahrzeugherstellers beachten: 1	2800012001280	-
1.6 BlueHDi 120	88 kW	03/14→	; Spannung [V] (C8): 12; Batterie-Kapazität [Ah] (C10): 70; Kälteprüfstrom EN [A] (C9): 720; Länge [mm]: 278; Breite [mm]: 175; Höhe [mm]: 190; Polanordnung (11): 0; Bodenleistenausführung: B13; Gewicht[kg] (C4): 20,3; Batterie (C12): AGM-Batterie (V2); Vorgaben des Fahrzeugherstellers beachten: 1; Fahrzeugausstattung: für Fahrzeuge mit Start-Stopp-Funktion (V1)	2800012006280	-
1.6 GT 205	151 kW	02/15→	;	2800012001280	-
1.6 HDi / BlueHDi 115	85 kW	03/14→	;	2800012006280	-
1.6 HDi 92	68 kW	03/14→	;	2800012021280	-
1.6 PureTech 225	165 kW	01/18→	;	2800012006280	-



PEUGEOT - 308 SW II 03/14 →

Starterbatterie

1.6 THP 125	92 kW	03/14 →	; Spannung [V] (C8): 12; Batterie-Kapazität [Ah] (C10): 70; Kälteprüfstrom EN [A] (C9): 650; Länge [mm]: 278; Breite [mm]: 175; Höhe [mm]: 190; Polanordnung (11): 0; Bodenleistenausführung: B13; Gewicht[kg] (C4): 20; Batterie (C12): EFB-Batterie (V3); Vorgaben des Fahrzeugherstellers beachten: 1	2800012001280	-
1.6 THP 155	115 kW	03/14 →	; Spannung [V] (C8): 12; Batterie-Kapazität [Ah] (C10): 70; Kälteprüfstrom EN [A] (C9): 720; Länge [mm]: 278; Breite [mm]: 175; Höhe [mm]: 190; Polanordnung (11): 0; Bodenleistenausführung: B13; Gewicht[kg] (C4): 20,3; Batterie (C12): AGM-Batterie (V2); Vorgaben des Fahrzeugherstellers beachten: 1; Fahrzeugausstattung: für Fahrzeuge mit Start-Stopp-Funktion (V1)	2800012006280	-
			Spannung [V] (C8): 12; Batterie-Kapazität [Ah] (C10): 65; Kälteprüfstrom EN [A] (C9): 640; Länge [mm]: 242; Breite [mm]: 175; Höhe [mm]: 190; Polanordnung (11): 0; Bodenleistenausführung: B13; Gewicht[kg] (C4): 15,5	2800012021280	-
2.0 BlueHDi 150	110 kW	03/14 →	; Spannung [V] (C8): 12; Batterie-Kapazität [Ah] (C10): 70; Kälteprüfstrom EN [A] (C9): 650; Länge [mm]: 278; Breite [mm]: 175; Höhe [mm]: 190; Polanordnung (11): 0; Bodenleistenausführung: B13; Gewicht[kg] (C4): 20; Batterie (C12): EFB-Batterie (V3); Vorgaben des Fahrzeugherstellers beachten: 1	2800012001280	-
			; Spannung [V] (C8): 12; Batterie-Kapazität [Ah] (C10): 70; Kälteprüfstrom EN [A] (C9): 720; Länge [mm]: 278; Breite [mm]: 175; Höhe [mm]: 190; Polanordnung (11): 0; Bodenleistenausführung: B13; Gewicht[kg] (C4): 20,3; Batterie (C12): AGM-Batterie (V2); Vorgaben des Fahrzeugherstellers beachten: 1; Fahrzeugausstattung: für Fahrzeuge mit Start-Stopp-Funktion (V1)	2800012006280	-
2.0 GT BlueHDi 180	130 kW	06/17 →	;	2800012006280	-
2.0 GT HDi 180 / BlueHDi 180	133 kW	06/14 →	; Spannung [V] (C8): 12; Batterie-Kapazität [Ah] (C10): 70; Kälteprüfstrom EN [A] (C9): 650; Länge [mm]: 278; Breite [mm]: 175; Höhe [mm]: 190; Polanordnung (11): 0; Bodenleistenausführung: B13; Gewicht[kg] (C4): 20; Batterie (C12): EFB-Batterie (V3); Vorgaben des Fahrzeugherstellers beachten: 1	2800012001280	-
			; Spannung [V] (C8): 12; Batterie-Kapazität [Ah] (C10): 70; Kälteprüfstrom EN [A] (C9): 720; Länge [mm]: 278; Breite [mm]: 175; Höhe [mm]: 190; Polanordnung (11): 0; Bodenleistenausführung: B13; Gewicht[kg] (C4): 20,3; Batterie (C12): AGM-Batterie (V2); Vorgaben des Fahrzeugherstellers beachten: 1; Fahrzeugausstattung: für Fahrzeuge mit Start-Stopp-Funktion (V1)	2800012006280	-

PEUGEOT - 309 I (10C, 10A) 10/85 → 12/89

Starterbatterie

1.1	40 kW	10/85 → 07/89		2800012019280	-
1.3	47 kW	10/85 → 07/89			
1.4	49 kW	03/89 → 07/89			
1.4	55 kW	03/89 → 07/89			
1.4	62 kW	08/88 → 08/89			
1.6	53 kW	08/87 → 07/89			
1.6	55 kW	10/85 → 07/89			
1.6	69 kW	01/86 → 07/89			
1.6	76 kW	11/85 → 09/88			
1.6	83 kW	07/86 → 06/89			
1.9	72 kW	03/86 → 07/89		2800012021280	-
1.9	75 kW	10/85 → 07/89			
1.9	80 kW	07/88 → 07/89			
1.9 D	47 kW	06/86 → 07/89			
1.9 GTI	88 kW	07/88 → 07/89			
1.9 GTI	94 kW	10/86 → 07/89			



PEUGEOT - 309 II (3C, 3A) 07/89→12/93

Starterbatterie

1.1	44 kW	08/90→12/93	2800012019280	-
1.4	49 kW	07/90→12/93		
1.4	55 kW	07/89→12/93		
1.6	65 kW	07/89→12/93		
1.6	68 kW	07/89→12/93		
1.6	69 kW	07/89→12/93		
1.8 Diesel	44 kW	07/89→12/93	2800012021280	-
1.9	72 kW	08/89→12/93		
1.9	80 kW	10/90→12/93	2800012023280	-
1.9 Diesel	47 kW	07/89→12/93	2800012021280	-
1.9 GTI	88 kW	07/89→12/93		
1.9 GTI 16V	108 kW	10/90→12/93		
1.9 GTI 16V	116 kW	08/89→07/90		

PEUGEOT - 405 I (15B) 01/87→12/93

Starterbatterie

1.6	53 kW	07/87→12/92	2800012019280	-
1.6	55 kW	07/87→06/88		
1.6	65 kW	07/87→12/92		
1.6	66 kW	10/89→12/92		
1.6	69 kW	01/87→12/92		
1.8 Turbo Diesel	66 kW	03/88→12/92	2800012023280	-
1.9	70 kW	07/87→12/92	2800012021280	-
1.9	80 kW	06/87→07/92		
1.9	88 kW	06/87→07/92		
1.9	90 kW	01/89→12/92		
1.9 4x4	80 kW	07/88→12/92		
1.9 Diesel	47 kW	07/88→09/92	2800012023280	-
1.9 Diesel	51 kW	03/88→12/92		
1.9 Injection	77 kW	07/87→12/92	2800012021280	-
1.9 Sport MI-16	108 kW	06/87→07/92		
1.9 Sport MI-16	116 kW	07/87→11/92		
1.9 Sport MI-16 4x4	108 kW	06/87→07/92		

PEUGEOT - 405 I Break (15E) 06/87→08/92

Starterbatterie

1.4	47 kW	05/88→07/92	2800012019280	-
1.6	53 kW	10/88→08/92		
1.6	55 kW	10/88→08/92		
1.6	65 kW	10/88→08/92		
1.6	66 kW	10/88→08/92		
1.6	68 kW	05/88→07/92		
1.8 TD	66 kW	10/88→08/92	2800012023280	-
1.9	70 kW	10/88→08/92	2800012021280	-
1.9	72 kW	05/88→07/92		
1.9	77 kW	10/88→08/92		
1.9	80 kW	10/88→08/92		
1.9	88 kW	10/88→08/92		
1.9 4x4	80 kW	10/88→08/92		
1.9 Allrad	77 kW	09/88→07/92		
1.9 D	47 kW	10/88→08/92	2800012023280	-
1.9 D	51 kW	10/88→08/92		

PEUGEOT - 405 II (4B) 01/92→12/99

Starterbatterie

1.4	55 kW	08/92→10/95	2800012019280	-
1.6	65 kW	08/92→10/95		
1.8	74 kW	08/92→10/95		
1.9 D	47 kW	08/92→10/95	2800012023280	-
1.9 D	50 kW	06/94→10/95		
1.9 TD	66 kW	08/92→10/95		



PEUGEOT - 405 II (4B) 01/92→12/99

Starterbatterie

2.0	89 kW	08/92→10/95	2800012021280	-
2.0 16V	110 kW	06/94→10/95		
2.0 MI-16	112 kW	08/92→10/95		
2.0 T 16 X4	144 kW	08/92→10/95		
2.0 X4	89 kW	08/92→10/95		

PEUGEOT - 405 II Break (4E) 08/92→10/98

Starterbatterie

1.4	55 kW	08/92→10/96	2800012019280	-
1.4	58 kW	07/93→06/94		
1.6	65 kW	08/92→10/96		
1.8	74 kW	08/92→10/96		
1.9 D	47 kW	08/92→10/96	2800012023280	-
1.9 D	50 kW	06/94→10/96		
1.9 D	51 kW	09/93→12/95		
1.9 TD	66 kW	08/92→10/96		
2.0	89 kW	08/92→10/96	2800012021280	-
2.0 4x4	89 kW	08/92→10/96		
2.0 4x4	144 kW	08/92→12/95		

PEUGEOT - 406 (8B) 08/95→01/05

Starterbatterie

1.6	65 kW	11/95→05/04	; Spannung [V] (C8): 12; Batterie-Kapazität [Ah] (C10): 60; Kälteprüfstrom EN [A] (C9): 560; Länge [mm]: 242; Breite [mm]: 175; Höhe [mm]: 190; Polanordnung (I1): 0; Bodenleistenausführung: B13; Gewicht[kg] (C4): 17; Batterie (C12): EFB-Batterie (V3); Vorgaben des Fahrzeugherstellers beachten: 1	2800012000280	-
1.8	66 kW	05/97→05/04		Spannung [V] (C8): 12; Batterie-Kapazität [Ah] (C10): 55; Kälteprüfstrom EN [A] (C9): 540; Länge [mm]: 207; Breite [mm]: 175; Höhe [mm]: 190; Polanordnung (I1): 0; Bodenleistenausführung: B13; Gewicht[kg] (C4): 13	2800012019280
1.8 16V	81 kW	11/95→10/00		2800012019280	-
1.8 16V	85 kW	10/00→05/04	; Spannung [V] (C8): 12; Batterie-Kapazität [Ah] (C10): 60; Kälteprüfstrom EN [A] (C9): 560; Länge [mm]: 242; Breite [mm]: 175; Höhe [mm]: 190; Polanordnung (I1): 0; Bodenleistenausführung: B13; Gewicht[kg] (C4): 17; Batterie (C12): EFB-Batterie (V3); Vorgaben des Fahrzeugherstellers beachten: 1	2800012000280	-
				Spannung [V] (C8): 12; Batterie-Kapazität [Ah] (C10): 55; Kälteprüfstrom EN [A] (C9): 540; Länge [mm]: 207; Breite [mm]: 175; Höhe [mm]: 190; Polanordnung (I1): 0; Bodenleistenausführung: B13; Gewicht[kg] (C4): 13	2800012019280



PEUGEOT - 406 (8B) 08/95→01/05

Starterbatterie

1.9 TD	66 kW	01/96→05/04	; Spannung [V] (C8): 12; Batterie-Kapazität [Ah] (C10): 60; Kälteprüfstrom EN [A] (C9): 560; Länge [mm]: 242; Breite [mm]: 175; Höhe [mm]: 190; Polanordnung (11): 0; Bodenleistenausführung: B13; Gewicht[kg] (C4): 17; Batterie (C12): EFB-Batterie (V3); Vorgaben des Fahrzeugherstellers beachten: 1	2800012000280	-
1.9 TD	68 kW	01/96→05/04	; Spannung [V] (C8): 12; Batterie-Kapazität [Ah] (C10): 70; Kälteprüfstrom EN [A] (C9): 650; Länge [mm]: 278; Breite [mm]: 175; Höhe [mm]: 190; Polanordnung (11): 0; Bodenleistenausführung: B13; Gewicht[kg] (C4): 20; Batterie (C12): EFB-Batterie (V3); Vorgaben des Fahrzeugherstellers beachten: 1	2800012001280	-
			; Spannung [V] (C8): 12; Batterie-Kapazität [Ah] (C10): 70; Kälteprüfstrom EN [A] (C9): 720; Länge [mm]: 278; Breite [mm]: 175; Höhe [mm]: 190; Polanordnung (11): 0; Bodenleistenausführung: B13; Gewicht[kg] (C4): 20,3; Batterie (C12): AGM-Batterie (V2); Vorgaben des Fahrzeugherstellers beachten: 1; Fahrzeugausstattung: für Fahrzeuge mit Start-Stopp-Funktion (V1)	2800012006280	-
			Spannung [V] (C8): 12; Batterie-Kapazität [Ah] (C10): 65; Kälteprüfstrom EN [A] (C9): 640; Länge [mm]: 242; Breite [mm]: 175; Höhe [mm]: 190; Polanordnung (11): 0; Bodenleistenausführung: B13; Gewicht[kg] (C4): 15,5	2800012021280	-
2.0 16V	97 kW	11/95→05/04	; Spannung [V] (C8): 12; Batterie-Kapazität [Ah] (C10): 60; Kälteprüfstrom EN [A] (C9): 560; Länge [mm]: 242; Breite [mm]: 175; Höhe [mm]: 190; Polanordnung (11): 0; Bodenleistenausführung: B13; Gewicht[kg] (C4): 17; Batterie (C12): EFB-Batterie (V3); Vorgaben des Fahrzeugherstellers beachten: 1	2800012000280	-
			Spannung [V] (C8): 12; Batterie-Kapazität [Ah] (C10): 65; Kälteprüfstrom EN [A] (C9): 640; Länge [mm]: 242; Breite [mm]: 175; Höhe [mm]: 190; Polanordnung (11): 0; Bodenleistenausführung: B13; Gewicht[kg] (C4): 15,5	2800012021280	-
2.0 16V	99 kW	01/99→08/00		2800012021280	-
2.0 16V	100 kW	08/00→06/04	; Spannung [V] (C8): 12; Batterie-Kapazität [Ah] (C10): 60; Kälteprüfstrom EN [A] (C9): 560; Länge [mm]: 242; Breite [mm]: 175; Höhe [mm]: 190; Polanordnung (11): 0; Bodenleistenausführung: B13; Gewicht[kg] (C4): 17; Batterie (C12): EFB-Batterie (V3); Vorgaben des Fahrzeugherstellers beachten: 1	2800012000280	-
2.0 16V HPI	103 kW	05/01→05/04	; Spannung [V] (C8): 12; Batterie-Kapazität [Ah] (C10): 65; Kälteprüfstrom EN [A] (C9): 640; Länge [mm]: 242; Breite [mm]: 175; Höhe [mm]: 190; Polanordnung (11): 0; Bodenleistenausführung: B13; Gewicht[kg] (C4): 15,5	2800012021280	-



PEUGEOT - 406 (8B) 08/95→01/05

Starterbatterie

2.0 HDi 110	79 kW	08/01→05/04	; Spannung [V] (C8): 12; Batterie-Kapazität [Ah] (C10): 60; Kälteprüfstrom EN [A] (C9): 560; Länge [mm]: 242; Breite [mm]: 175; Höhe [mm]: 190; Polanordnung (11): 0; Bodenleistenausführung: B13; Gewicht[kg] (C4): 17; Batterie (C12): EFB-Batterie (V3); Vorgaben des Fahrzeugherstellers beachten: 1	2800012000280	-
			; Spannung [V] (C8): 12; Batterie-Kapazität [Ah] (C10): 70; Kälteprüfstrom EN [A] (C9): 650; Länge [mm]: 278; Breite [mm]: 175; Höhe [mm]: 190; Polanordnung (11): 0; Bodenleistenausführung: B13; Gewicht[kg] (C4): 20; Batterie (C12): EFB-Batterie (V3); Vorgaben des Fahrzeugherstellers beachten: 1	2800012001280	-
			; Spannung [V] (C8): 12; Batterie-Kapazität [Ah] (C10): 70; Kälteprüfstrom EN [A] (C9): 720; Länge [mm]: 278; Breite [mm]: 175; Höhe [mm]: 190; Polanordnung (11): 0; Bodenleistenausführung: B13; Gewicht[kg] (C4): 20,3; Batterie (C12): AGM-Batterie (V2); Vorgaben des Fahrzeugherstellers beachten: 1; Fahrzeugausstattung: für Fahrzeuge mit Start-Stopp-Funktion (V1)	2800012006280	-
			Spannung [V] (C8): 12; Batterie-Kapazität [Ah] (C10): 65; Kälteprüfstrom EN [A] (C9): 640; Länge [mm]: 242; Breite [mm]: 175; Höhe [mm]: 190; Polanordnung (11): 0; Bodenleistenausführung: B13; Gewicht[kg] (C4): 15,5	2800012021280	-
2.0 HDi 110	80 kW	06/98→08/01		2800012021280	-
2.0 HDi 90	66 kW	02/99→05/04	; Spannung [V] (C8): 12; Batterie-Kapazität [Ah] (C10): 60; Kälteprüfstrom EN [A] (C9): 560; Länge [mm]: 242; Breite [mm]: 175; Höhe [mm]: 190; Polanordnung (11): 0; Bodenleistenausführung: B13; Gewicht[kg] (C4): 17; Batterie (C12): EFB-Batterie (V3); Vorgaben des Fahrzeugherstellers beachten: 1	2800012000280	-
			; Spannung [V] (C8): 12; Batterie-Kapazität [Ah] (C10): 70; Kälteprüfstrom EN [A] (C9): 650; Länge [mm]: 278; Breite [mm]: 175; Höhe [mm]: 190; Polanordnung (11): 0; Bodenleistenausführung: B13; Gewicht[kg] (C4): 20; Batterie (C12): EFB-Batterie (V3); Vorgaben des Fahrzeugherstellers beachten: 1	2800012001280	-
			; Spannung [V] (C8): 12; Batterie-Kapazität [Ah] (C10): 70; Kälteprüfstrom EN [A] (C9): 720; Länge [mm]: 278; Breite [mm]: 175; Höhe [mm]: 190; Polanordnung (11): 0; Bodenleistenausführung: B13; Gewicht[kg] (C4): 20,3; Batterie (C12): AGM-Batterie (V2); Vorgaben des Fahrzeugherstellers beachten: 1; Fahrzeugausstattung: für Fahrzeuge mit Start-Stopp-Funktion (V1)	2800012006280	-
			Spannung [V] (C8): 12; Batterie-Kapazität [Ah] (C10): 65; Kälteprüfstrom EN [A] (C9): 640; Länge [mm]: 242; Breite [mm]: 175; Höhe [mm]: 190; Polanordnung (11): 0; Bodenleistenausführung: B13; Gewicht[kg] (C4): 15,5	2800012021280	-
2.0 Turbo	108 kW	04/96→05/04	; Spannung [V] (C8): 12; Batterie-Kapazität [Ah] (C10): 60; Kälteprüfstrom EN [A] (C9): 560; Länge [mm]: 242; Breite [mm]: 175; Höhe [mm]: 190; Polanordnung (11): 0; Bodenleistenausführung: B13; Gewicht[kg] (C4): 17; Batterie (C12): EFB-Batterie (V3); Vorgaben des Fahrzeugherstellers beachten: 1	2800012000280	-
			Spannung [V] (C8): 12; Batterie-Kapazität [Ah] (C10): 65; Kälteprüfstrom EN [A] (C9): 640; Länge [mm]: 242; Breite [mm]: 175; Höhe [mm]: 190; Polanordnung (11): 0; Bodenleistenausführung: B13; Gewicht[kg] (C4): 15,5	2800012021280	-



PEUGEOT - 406 (8B) 08/95→01/05

Starterbatterie

2.1 TD 12V	80 kW	01/96→05/04	; Spannung [V] (C8): 12; Batterie-Kapazität [Ah] (C10): 60; Kälteprüfstrom EN [A] (C9): 560; Länge [mm]: 242; Breite [mm]: 175; Höhe [mm]: 190; Polanordnung (11): 0; Bodenleistenausführung: B13; Gewicht[kg] (C4): 17; Batterie (C12): EFB-Batterie (V3); Vorgaben des Fahrzeugherstellers beachten: 1	2800012000280	-
			; Spannung [V] (C8): 12; Batterie-Kapazität [Ah] (C10): 70; Kälteprüfstrom EN [A] (C9): 650; Länge [mm]: 278; Breite [mm]: 175; Höhe [mm]: 190; Polanordnung (11): 0; Bodenleistenausführung: B13; Gewicht[kg] (C4): 20; Batterie (C12): EFB-Batterie (V3); Vorgaben des Fahrzeugherstellers beachten: 1	2800012001280	-
			; Spannung [V] (C8): 12; Batterie-Kapazität [Ah] (C10): 70; Kälteprüfstrom EN [A] (C9): 720; Länge [mm]: 278; Breite [mm]: 175; Höhe [mm]: 190; Polanordnung (11): 0; Bodenleistenausführung: B13; Gewicht[kg] (C4): 20,3; Batterie (C12): AGM-Batterie (V2); Vorgaben des Fahrzeugherstellers beachten: 1; Fahrzeugausstattung: für Fahrzeuge mit Start-Stopp-Funktion (VI)	2800012006280	-
			Spannung [V] (C8): 12; Batterie-Kapazität [Ah] (C10): 65; Kälteprüfstrom EN [A] (C9): 640; Länge [mm]: 242; Breite [mm]: 175; Höhe [mm]: 190; Polanordnung (11): 0; Bodenleistenausführung: B13; Gewicht[kg] (C4): 15,5	2800012021280	-
2.2	116 kW	07/00→05/04	; Spannung [V] (C8): 12; Batterie-Kapazität [Ah] (C10): 60; Kälteprüfstrom EN [A] (C9): 560; Länge [mm]: 242; Breite [mm]: 175; Höhe [mm]: 190; Polanordnung (11): 0; Bodenleistenausführung: B13; Gewicht[kg] (C4): 17; Batterie (C12): EFB-Batterie (V3); Vorgaben des Fahrzeugherstellers beachten: 1	2800012000280	-
			Spannung [V] (C8): 12; Batterie-Kapazität [Ah] (C10): 65; Kälteprüfstrom EN [A] (C9): 640; Länge [mm]: 242; Breite [mm]: 175; Höhe [mm]: 190; Polanordnung (11): 0; Bodenleistenausführung: B13; Gewicht[kg] (C4): 15,5	2800012021280	-
2.2 HDi	98 kW	03/00→05/04	; Spannung [V] (C8): 12; Batterie-Kapazität [Ah] (C10): 60; Kälteprüfstrom EN [A] (C9): 560; Länge [mm]: 242; Breite [mm]: 175; Höhe [mm]: 190; Polanordnung (11): 0; Bodenleistenausführung: B13; Gewicht[kg] (C4): 17; Batterie (C12): EFB-Batterie (V3); Vorgaben des Fahrzeugherstellers beachten: 1	2800012000280	-
3.0 24V	140 kW	10/96→05/04	; Spannung [V] (C8): 12; Batterie-Kapazität [Ah] (C10): 70; Kälteprüfstrom EN [A] (C9): 650; Länge [mm]: 278; Breite [mm]: 175; Höhe [mm]: 190; Polanordnung (11): 0; Bodenleistenausführung: B13; Gewicht[kg] (C4): 20; Batterie (C12): EFB-Batterie (V3); Vorgaben des Fahrzeugherstellers beachten: 1	2800012001280	-
3.0 V6	152 kW	03/00→05/04	; Spannung [V] (C8): 12; Batterie-Kapazität [Ah] (C10): 70; Kälteprüfstrom EN [A] (C9): 720; Länge [mm]: 278; Breite [mm]: 175; Höhe [mm]: 190; Polanordnung (11): 0; Bodenleistenausführung: B13; Gewicht[kg] (C4): 20,3; Batterie (C12): AGM-Batterie (V2); Vorgaben des Fahrzeugherstellers beachten: 1; Fahrzeugausstattung: für Fahrzeuge mit Start-Stopp-Funktion (VI)	2800012006280	-
			Spannung [V] (C8): 12; Batterie-Kapazität [Ah] (C10): 65; Kälteprüfstrom EN [A] (C9): 640; Länge [mm]: 242; Breite [mm]: 175; Höhe [mm]: 190; Polanordnung (11): 0; Bodenleistenausführung: B13; Gewicht[kg] (C4): 15,5	2800012021280	-



PEUGEOT - 406 Break (8E/F) 10/96→10/04

Starterbatterie

1.8	66 kW	05/97→10/04	; Spannung [V] (C8): 12; Batterie-Kapazität [Ah] (C10): 60; Kälteprüfstrom EN [A] (C9): 560; Länge [mm]: 242; Breite [mm]: 175; Höhe [mm]: 190; Polanordnung (11): 0; Bodenleistenausführung: B13; Gewicht[kg] (C4): 17; Batterie (C12): EFB-Batterie (V3); Vorgaben des Fahrzeugherstellers beachten: 1	2800012000280	-
			Spannung [V] (C8): 12; Batterie-Kapazität [Ah] (C10): 55; Kälteprüfstrom EN [A] (C9): 540; Länge [mm]: 207; Breite [mm]: 175; Höhe [mm]: 190; Polanordnung (11): 0; Bodenleistenausführung: B13; Gewicht[kg] (C4): 13	2800012019280	-
1.8 16V	81 kW	10/96→10/00		2800012019280	-
1.8 16V	85 kW	10/00→10/04	; Spannung [V] (C8): 12; Batterie-Kapazität [Ah] (C10): 60; Kälteprüfstrom EN [A] (C9): 560; Länge [mm]: 242; Breite [mm]: 175; Höhe [mm]: 190; Polanordnung (11): 0; Bodenleistenausführung: B13; Gewicht[kg] (C4): 17; Batterie (C12): EFB-Batterie (V3); Vorgaben des Fahrzeugherstellers beachten: 1	2800012000280	-
			Spannung [V] (C8): 12; Batterie-Kapazität [Ah] (C10): 55; Kälteprüfstrom EN [A] (C9): 540; Länge [mm]: 207; Breite [mm]: 175; Höhe [mm]: 190; Polanordnung (11): 0; Bodenleistenausführung: B13; Gewicht[kg] (C4): 13	2800012019280	-
1.9 D	55 kW	10/96→10/04	; Spannung [V] (C8): 12; Batterie-Kapazität [Ah] (C10): 60; Kälteprüfstrom EN [A] (C9): 560; Länge [mm]: 242; Breite [mm]: 175; Höhe [mm]: 190; Polanordnung (11): 0; Bodenleistenausführung: B13; Gewicht[kg] (C4): 17; Batterie (C12): EFB-Batterie (V3); Vorgaben des Fahrzeugherstellers beachten: 1	2800012000280	-
1.9 TD	66 kW	10/96→10/04	; Spannung [V] (C8): 12; Batterie-Kapazität [Ah] (C10): 70; Kälteprüfstrom EN [A] (C9): 650; Länge [mm]: 278; Breite [mm]: 175; Höhe [mm]: 190; Polanordnung (11): 0; Bodenleistenausführung: B13; Gewicht[kg] (C4): 20; Batterie (C12): EFB-Batterie (V3); Vorgaben des Fahrzeugherstellers beachten: 1	2800012001280	-
			; Spannung [V] (C8): 12; Batterie-Kapazität [Ah] (C10): 70; Kälteprüfstrom EN [A] (C9): 720; Länge [mm]: 278; Breite [mm]: 175; Höhe [mm]: 190; Polanordnung (11): 0; Bodenleistenausführung: B13; Gewicht[kg] (C4): 20,3; Batterie (C12): AGM-Batterie (V2); Vorgaben des Fahrzeugherstellers beachten: 1; Fahrzeugausstattung: für Fahrzeuge mit Start-Stopp-Funktion (VI)	2800012006280	-
			Spannung [V] (C8): 12; Batterie-Kapazität [Ah] (C10): 65; Kälteprüfstrom EN [A] (C9): 640; Länge [mm]: 242; Breite [mm]: 175; Höhe [mm]: 190; Polanordnung (11): 0; Bodenleistenausführung: B13; Gewicht[kg] (C4): 15,5	2800012021280	-
2.0 16V	97 kW	10/96→10/04	; Spannung [V] (C8): 12; Batterie-Kapazität [Ah] (C10): 60; Kälteprüfstrom EN [A] (C9): 560; Länge [mm]: 242; Breite [mm]: 175; Höhe [mm]: 190; Polanordnung (11): 0; Bodenleistenausführung: B13; Gewicht[kg] (C4): 17; Batterie (C12): EFB-Batterie (V3); Vorgaben des Fahrzeugherstellers beachten: 1	2800012000280	-
			Spannung [V] (C8): 12; Batterie-Kapazität [Ah] (C10): 65; Kälteprüfstrom EN [A] (C9): 640; Länge [mm]: 242; Breite [mm]: 175; Höhe [mm]: 190; Polanordnung (11): 0; Bodenleistenausführung: B13; Gewicht[kg] (C4): 15,5	2800012021280	-
2.0 16V	99 kW	01/99→10/00		2800012021280	-
2.0 16V	100 kW	10/00→10/04	; Spannung [V] (C8): 12; Batterie-Kapazität [Ah] (C10): 60; Kälteprüfstrom EN [A] (C9): 560; Länge [mm]: 242; Breite [mm]: 175; Höhe [mm]: 190; Polanordnung (11): 0; Bodenleistenausführung: B13; Gewicht[kg] (C4): 17; Batterie (C12): EFB-Batterie (V3); Vorgaben des Fahrzeugherstellers beachten: 1	2800012000280	-
2.0 16V HPi	103 kW	05/01→10/04	; Spannung [V] (C8): 12; Batterie-Kapazität [Ah] (C10): 65; Kälteprüfstrom EN [A] (C9): 640; Länge [mm]: 242; Breite [mm]: 175; Höhe [mm]: 190; Polanordnung (11): 0; Bodenleistenausführung: B13; Gewicht[kg] (C4): 15,5	2800012021280	-



PEUGEOT - 406 Break (8E/F) 10/96→10/04

Starterbatterie

2.0 HDi 110	79 kW	08/01→10/04	; Spannung [V] (C8): 12; Batterie-Kapazität [Ah] (C10): 60; Kälteprüfstrom EN [A] (C9): 560; Länge [mm]: 242; Breite [mm]: 175; Höhe [mm]: 190; Polanordnung (11): 0; Bodenleistenausführung: B13; Gewicht[kg] (C4): 17; Batterie (C12): EFB-Batterie (V3); Vorgaben des Fahrzeugherstellers beachten: 1	2800012000280	-
2.0 HDi 110	80 kW	02/99→04/04	; Spannung [V] (C8): 12; Batterie-Kapazität [Ah] (C10): 70; Kälteprüfstrom EN [A] (C9): 650; Länge [mm]: 278; Breite [mm]: 175; Höhe [mm]: 190; Polanordnung (11): 0; Bodenleistenausführung: B13; Gewicht[kg] (C4): 20; Batterie (C12): EFB-Batterie (V3); Vorgaben des Fahrzeugherstellers beachten: 1	2800012001280	-
2.0 HDi 90	66 kW	02/99→10/04	; Spannung [V] (C8): 12; Batterie-Kapazität [Ah] (C10): 70; Kälteprüfstrom EN [A] (C9): 720; Länge [mm]: 278; Breite [mm]: 175; Höhe [mm]: 190; Polanordnung (11): 0; Bodenleistenausführung: B13; Gewicht[kg] (C4): 20,3; Batterie (C12): AGM-Batterie (V2); Vorgaben des Fahrzeugherstellers beachten: 1; Fahrzeugausstattung: für Fahrzeuge mit Start-Stopp-Funktion (V1)	2800012006280	-
			Spannung [V] (C8): 12; Batterie-Kapazität [Ah] (C10): 65; Kälteprüfstrom EN [A] (C9): 640; Länge [mm]: 242; Breite [mm]: 175; Höhe [mm]: 190; Polanordnung (11): 0; Bodenleistenausführung: B13; Gewicht[kg] (C4): 15,5	2800012021280	-
2.0 Turbo	108 kW	10/96→10/04	; Spannung [V] (C8): 12; Batterie-Kapazität [Ah] (C10): 60; Kälteprüfstrom EN [A] (C9): 560; Länge [mm]: 242; Breite [mm]: 175; Höhe [mm]: 190; Polanordnung (11): 0; Bodenleistenausführung: B13; Gewicht[kg] (C4): 17; Batterie (C12): EFB-Batterie (V3); Vorgaben des Fahrzeugherstellers beachten: 1	2800012000280	-
			Spannung [V] (C8): 12; Batterie-Kapazität [Ah] (C10): 65; Kälteprüfstrom EN [A] (C9): 640; Länge [mm]: 242; Breite [mm]: 175; Höhe [mm]: 190; Polanordnung (11): 0; Bodenleistenausführung: B13; Gewicht[kg] (C4): 15,5	2800012021280	-
2.1 TD 12V	80 kW	10/96→10/04	; Spannung [V] (C8): 12; Batterie-Kapazität [Ah] (C10): 60; Kälteprüfstrom EN [A] (C9): 560; Länge [mm]: 242; Breite [mm]: 175; Höhe [mm]: 190; Polanordnung (11): 0; Bodenleistenausführung: B13; Gewicht[kg] (C4): 17; Batterie (C12): EFB-Batterie (V3); Vorgaben des Fahrzeugherstellers beachten: 1	2800012000280	-
			; Spannung [V] (C8): 12; Batterie-Kapazität [Ah] (C10): 70; Kälteprüfstrom EN [A] (C9): 650; Länge [mm]: 278; Breite [mm]: 175; Höhe [mm]: 190; Polanordnung (11): 0; Bodenleistenausführung: B13; Gewicht[kg] (C4): 20; Batterie (C12): EFB-Batterie (V3); Vorgaben des Fahrzeugherstellers beachten: 1	2800012001280	-
			; Spannung [V] (C8): 12; Batterie-Kapazität [Ah] (C10): 70; Kälteprüfstrom EN [A] (C9): 720; Länge [mm]: 278; Breite [mm]: 175; Höhe [mm]: 190; Polanordnung (11): 0; Bodenleistenausführung: B13; Gewicht[kg] (C4): 20,3; Batterie (C12): AGM-Batterie (V2); Vorgaben des Fahrzeugherstellers beachten: 1; Fahrzeugausstattung: für Fahrzeuge mit Start-Stopp-Funktion (V1)	2800012006280	-
			Spannung [V] (C8): 12; Batterie-Kapazität [Ah] (C10): 65; Kälteprüfstrom EN [A] (C9): 640; Länge [mm]: 242; Breite [mm]: 175; Höhe [mm]: 190; Polanordnung (11): 0; Bodenleistenausführung: B13; Gewicht[kg] (C4): 15,5	2800012021280	-



PEUGEOT - 406 Break (8E/F) 10/96→10/04

Starterbatterie

2.2	116 kW	07/00→10/04	; Spannung [V] (C8): 12; Batterie-Kapazität [Ah] (C10): 60; Kälteprüfstrom EN [A] (C9): 560; Länge [mm]: 242; Breite [mm]: 175; Höhe [mm]: 190; Polanordnung (11): 0; Bodenleistenausführung: B13; Gewicht[kg] (C4): 17; Batterie (C12): EFB-Batterie (V3); Vorgaben des Fahrzeugherstellers beachten: 1	2800012000280	-
			; Spannung [V] (C8): 12; Batterie-Kapazität [Ah] (C10): 65; Kälteprüfstrom EN [A] (C9): 640; Länge [mm]: 242; Breite [mm]: 175; Höhe [mm]: 190; Polanordnung (11): 0; Bodenleistenausführung: B13; Gewicht[kg] (C4): 15,5	2800012021280	-
2.2 HDi	98 kW	03/00→10/04	; Spannung [V] (C8): 12; Batterie-Kapazität [Ah] (C10): 60; Kälteprüfstrom EN [A] (C9): 560; Länge [mm]: 242; Breite [mm]: 175; Höhe [mm]: 190; Polanordnung (11): 0; Bodenleistenausführung: B13; Gewicht[kg] (C4): 17; Batterie (C12): EFB-Batterie (V3); Vorgaben des Fahrzeugherstellers beachten: 1	2800012000280	-
3.0 24V	140 kW	10/96→10/04	; Spannung [V] (C8): 12; Batterie-Kapazität [Ah] (C10): 70; Kälteprüfstrom EN [A] (C9): 650; Länge [mm]: 278; Breite [mm]: 175; Höhe [mm]: 190; Polanordnung (11): 0; Bodenleistenausführung: B13; Gewicht[kg] (C4): 20; Batterie (C12): EFB-Batterie (V3); Vorgaben des Fahrzeugherstellers beachten: 1	2800012001280	-
3.0 V6	152 kW	03/00→10/04	; Spannung [V] (C8): 12; Batterie-Kapazität [Ah] (C10): 70; Kälteprüfstrom EN [A] (C9): 720; Länge [mm]: 278; Breite [mm]: 175; Höhe [mm]: 190; Polanordnung (11): 0; Bodenleistenausführung: B13; Gewicht[kg] (C4): 20,3; Batterie (C12): AGM-Batterie (V2); Vorgaben des Fahrzeugherstellers beachten: 1; Fahrzeugausstattung: für Fahrzeuge mit Start-Stopp-Funktion (V1)	2800012006280	-
			; Spannung [V] (C8): 12; Batterie-Kapazität [Ah] (C10): 65; Kälteprüfstrom EN [A] (C9): 640; Länge [mm]: 242; Breite [mm]: 175; Höhe [mm]: 190; Polanordnung (11): 0; Bodenleistenausführung: B13; Gewicht[kg] (C4): 15,5	2800012021280	-

PEUGEOT - 406 Coupe (8C) 03/97→02/05

Starterbatterie

2.0 16V	97 kW	03/97→12/04	; Spannung [V] (C8): 12; Batterie-Kapazität [Ah] (C10): 60; Kälteprüfstrom EN [A] (C9): 560; Länge [mm]: 242; Breite [mm]: 175; Höhe [mm]: 190; Polanordnung (11): 0; Bodenleistenausführung: B13; Gewicht[kg] (C4): 17; Batterie (C12): EFB-Batterie (V3); Vorgaben des Fahrzeugherstellers beachten: 1	2800012000280	-
			; Spannung [V] (C8): 12; Batterie-Kapazität [Ah] (C10): 65; Kälteprüfstrom EN [A] (C9): 640; Länge [mm]: 242; Breite [mm]: 175; Höhe [mm]: 190; Polanordnung (11): 0; Bodenleistenausführung: B13; Gewicht[kg] (C4): 15,5	2800012021280	-
2.0 16V	99 kW	01/99→10/00		2800012021280	-
2.0 16V	100 kW	10/00→12/04	; Spannung [V] (C8): 12; Batterie-Kapazität [Ah] (C10): 60; Kälteprüfstrom EN [A] (C9): 560; Länge [mm]: 242; Breite [mm]: 175; Höhe [mm]: 190; Polanordnung (11): 0; Bodenleistenausführung: B13; Gewicht[kg] (C4): 17; Batterie (C12): EFB-Batterie (V3); Vorgaben des Fahrzeugherstellers beachten: 1	2800012000280	-
			; Spannung [V] (C8): 12; Batterie-Kapazität [Ah] (C10): 65; Kälteprüfstrom EN [A] (C9): 640; Länge [mm]: 242; Breite [mm]: 175; Höhe [mm]: 190; Polanordnung (11): 0; Bodenleistenausführung: B13; Gewicht[kg] (C4): 15,5	2800012021280	-



PEUGEOT - 406 Coupe (8C) 03/97→02/05

Starterbatterie

2.2	116 kW	03/02→12/04	; Spannung [V] (C8): 12; Batterie-Kapazität [Ah] (C10): 60; Kälteprüfstrom EN [A] (C9): 560; Länge [mm]: 242; Breite [mm]: 175; Höhe [mm]: 190; Polanordnung (11): 0; Bodenleistenausführung: B13; Gewicht[kg] (C4): 17; Batterie (C12): EFB-Batterie (V3); Vorgaben des Fahrzeugherstellers beachten: 1	2800012000280	-
			; Spannung [V] (C8): 12; Batterie-Kapazität [Ah] (C10): 55; Kälteprüfstrom EN [A] (C9): 540; Länge [mm]: 207; Breite [mm]: 175; Höhe [mm]: 190; Polanordnung (11): 0; Bodenleistenausführung: B13; Gewicht[kg] (C4): 13	2800012019280	-
2.2 HDI	98 kW	03/00→12/04	; Spannung [V] (C8): 12; Batterie-Kapazität [Ah] (C10): 60; Kälteprüfstrom EN [A] (C9): 560; Länge [mm]: 242; Breite [mm]: 175; Höhe [mm]: 190; Polanordnung (11): 0; Bodenleistenausführung: B13; Gewicht[kg] (C4): 17; Batterie (C12): EFB-Batterie (V3); Vorgaben des Fahrzeugherstellers beachten: 1	2800012000280	-
3.0 V6	152 kW	03/00→12/04			
3.0 V6 24V	140 kW	03/97→12/04	; Spannung [V] (C8): 12; Batterie-Kapazität [Ah] (C10): 70; Kälteprüfstrom EN [A] (C9): 650; Länge [mm]: 278; Breite [mm]: 175; Höhe [mm]: 190; Polanordnung (11): 0; Bodenleistenausführung: B13; Gewicht[kg] (C4): 20; Batterie (C12): EFB-Batterie (V3); Vorgaben des Fahrzeugherstellers beachten: 1	2800012001280	-
			; Spannung [V] (C8): 12; Batterie-Kapazität [Ah] (C10): 70; Kälteprüfstrom EN [A] (C9): 720; Länge [mm]: 278; Breite [mm]: 175; Höhe [mm]: 190; Polanordnung (11): 0; Bodenleistenausführung: B13; Gewicht[kg] (C4): 20,3; Batterie (C12): AGM-Batterie (V2); Vorgaben des Fahrzeugherstellers beachten: 1; Fahrzeugausstattung: für Fahrzeuge mit Start-Stopp-Funktion (V1)	2800012006280	-
			; Spannung [V] (C8): 12; Batterie-Kapazität [Ah] (C10): 65; Kälteprüfstrom EN [A] (C9): 640; Länge [mm]: 242; Breite [mm]: 175; Höhe [mm]: 190; Polanordnung (11): 0; Bodenleistenausführung: B13; Gewicht[kg] (C4): 15,5	2800012021280	-

PEUGEOT - 407 (6D_) 02/04→12/11

Starterbatterie

1.6 HDi 110	80 kW	05/04→12/10	; Spannung [V] (C8): 12; Batterie-Kapazität [Ah] (C10): 70; Kälteprüfstrom EN [A] (C9): 650; Länge [mm]: 278; Breite [mm]: 175; Höhe [mm]: 190; Polanordnung (11): 0; Bodenleistenausführung: B13; Gewicht[kg] (C4): 20; Batterie (C12): EFB-Batterie (V3); Vorgaben des Fahrzeugherstellers beachten: 1	2800012001280	-
			; Spannung [V] (C8): 12; Batterie-Kapazität [Ah] (C10): 70; Kälteprüfstrom EN [A] (C9): 720; Länge [mm]: 278; Breite [mm]: 175; Höhe [mm]: 190; Polanordnung (11): 0; Bodenleistenausführung: B13; Gewicht[kg] (C4): 20,3; Batterie (C12): AGM-Batterie (V2); Vorgaben des Fahrzeugherstellers beachten: 1; Fahrzeugausstattung: für Fahrzeuge mit Start-Stopp-Funktion (V1)	2800012006280	-
			; Spannung [V] (C8): 12; Batterie-Kapazität [Ah] (C10): 65; Kälteprüfstrom EN [A] (C9): 640; Länge [mm]: 242; Breite [mm]: 175; Höhe [mm]: 190; Polanordnung (11): 0; Bodenleistenausführung: B13; Gewicht[kg] (C4): 15,5	2800012021280	-
1.8	85 kW	03/04→07/05	; Spannung [V] (C8): 12; Batterie-Kapazität [Ah] (C10): 60; Kälteprüfstrom EN [A] (C9): 560; Länge [mm]: 242; Breite [mm]: 175; Höhe [mm]: 190; Polanordnung (11): 0; Bodenleistenausführung: B13; Gewicht[kg] (C4): 17; Batterie (C12): EFB-Batterie (V3); Vorgaben des Fahrzeugherstellers beachten: 1	2800012000280	-
1.8 16V	92 kW	08/05→12/10			
2.0	100 kW	03/04→07/05			
2.0 16V	103 kW	09/05→12/10			
2.0 Bioflex	103 kW	09/07→02/11			
			; Spannung [V] (C8): 12; Batterie-Kapazität [Ah] (C10): 65; Kälteprüfstrom EN [A] (C9): 640; Länge [mm]: 242; Breite [mm]: 175; Höhe [mm]: 190; Polanordnung (11): 0; Bodenleistenausführung: B13; Gewicht[kg] (C4): 15,5	2800012021280	-



PEUGEOT - 407 (6D_) 02/04→12/11

Starterbatterie

2.0 HDi	103 kW	06/09→12/10	; Spannung [V] (C8): 12; Batterie-Kapazität [Ah] (C10): 70; Kälteprüfstrom EN [A] (C9): 650; Länge [mm]: 278; Breite [mm]: 175; Höhe [mm]: 190; Polanordnung (11): 0; Bodenleistenausführung: B13; Gewicht[kg] (C4): 20; Batterie (C12): EFB-Batterie (V3); Vorgaben des Fahrzeugherstellers beachten: 1	2800012001280	-
2.0 HDi	120 kW	06/09→12/10	; Spannung [V] (C8): 12; Batterie-Kapazität [Ah] (C10): 70; Kälteprüfstrom EN [A] (C9): 720; Länge [mm]: 278; Breite [mm]: 175; Höhe [mm]: 190; Polanordnung (11): 0; Bodenleistenausführung: B13; Gewicht[kg] (C4): 20,3; Batterie (C12): AGM-Batterie (V2); Vorgaben des Fahrzeugherstellers beachten: 1;	2800012006280	-
2.0 HDi 135	100 kW	05/04→10/10	Fahrzeugausstattung: für Fahrzeuge mit Start-Stopp-Funktion (V1) Spannung [V] (C8): 12; Batterie-Kapazität [Ah] (C10): 80; Kälteprüfstrom EN [A] (C9): 750; Länge [mm]: 278; Breite [mm]: 175; Höhe [mm]: 190; Polanordnung (11): 0; Bodenleistenausführung: B13; Gewicht[kg] (C4): 18,1	2800012023280	-
2.2	116 kW	03/04→10/06	; Spannung [V] (C8): 12; Batterie-Kapazität [Ah] (C10): 60; Kälteprüfstrom EN [A] (C9): 560; Länge [mm]: 242; Breite [mm]: 175; Höhe [mm]: 190; Polanordnung (11): 0; Bodenleistenausführung: B13; Gewicht[kg] (C4): 17; Batterie (C12): EFB-Batterie (V3); Vorgaben des Fahrzeugherstellers beachten: 1	2800012000280	-
2.2 16V	120 kW	08/05→12/10	Spannung [V] (C8): 12; Batterie-Kapazität [Ah] (C10): 65; Kälteprüfstrom EN [A] (C9): 640; Länge [mm]: 242; Breite [mm]: 175; Höhe [mm]: 190; Polanordnung (11): 0; Bodenleistenausführung: B13; Gewicht[kg] (C4): 15,5	2800012021280	-
2.2 HDi	120 kW	03/06→12/10	; Spannung [V] (C8): 12; Batterie-Kapazität [Ah] (C10): 70; Kälteprüfstrom EN [A] (C9): 650; Länge [mm]: 278; Breite [mm]: 175; Höhe [mm]: 190; Polanordnung (11): 0; Bodenleistenausführung: B13; Gewicht[kg] (C4): 20; Batterie (C12): EFB-Batterie (V3); Vorgaben des Fahrzeugherstellers beachten: 1	2800012001280	-
2.2 HDi 170	125 kW	03/06→12/10	; Spannung [V] (C8): 12; Batterie-Kapazität [Ah] (C10): 70; Kälteprüfstrom EN [A] (C9): 720; Länge [mm]: 278; Breite [mm]: 175; Höhe [mm]: 190; Polanordnung (11): 0; Bodenleistenausführung: B13; Gewicht[kg] (C4): 20,3; Batterie (C12): AGM-Batterie (V2); Vorgaben des Fahrzeugherstellers beachten: 1;	2800012006280	-
2.7 HDi	150 kW	10/05→12/10	Fahrzeugausstattung: für Fahrzeuge mit Start-Stopp-Funktion (V1) Spannung [V] (C8): 12; Batterie-Kapazität [Ah] (C10): 80; Kälteprüfstrom EN [A] (C9): 750; Länge [mm]: 278; Breite [mm]: 175; Höhe [mm]: 190; Polanordnung (11): 0; Bodenleistenausführung: B13; Gewicht[kg] (C4): 18,1	2800012023280	-
3.0	155 kW	03/04→12/10	; Spannung [V] (C8): 12; Batterie-Kapazität [Ah] (C10): 60; Kälteprüfstrom EN [A] (C9): 560; Länge [mm]: 242; Breite [mm]: 175; Höhe [mm]: 190; Polanordnung (11): 0; Bodenleistenausführung: B13; Gewicht[kg] (C4): 17; Batterie (C12): EFB-Batterie (V3); Vorgaben des Fahrzeugherstellers beachten: 1	2800012000280	-
			Spannung [V] (C8): 12; Batterie-Kapazität [Ah] (C10): 65; Kälteprüfstrom EN [A] (C9): 640; Länge [mm]: 242; Breite [mm]: 175; Höhe [mm]: 190; Polanordnung (11): 0; Bodenleistenausführung: B13; Gewicht[kg] (C4): 15,5	2800012021280	-



PEUGEOT - 407 Coupe (6C_) 10/05 →

Starterbatterie

2.0 HDi	100 kW	10/05 →	; Spannung [V] (C8): 12; Batterie-Kapazität [Ah] (C10): 70; Kälteprüfstrom EN [A] (C9): 650; Länge [mm]: 278; Breite [mm]: 175; Höhe [mm]: 190; Polanordnung (11): 0; Bodenleistenausführung: B13; Gewicht[kg] (C4): 20; Batterie (C12): EFB-Batterie (V3); Vorgaben des Fahrzeugherstellers beachten: 1	2800012001280	-
2.0 HDi	120 kW	06/09 →	; Spannung [V] (C8): 12; Batterie-Kapazität [Ah] (C10): 70; Kälteprüfstrom EN [A] (C9): 720; Länge [mm]: 278; Breite [mm]: 175; Höhe [mm]: 190; Polanordnung (11): 0; Bodenleistenausführung: B13; Gewicht[kg] (C4): 20,3; Batterie (C12): AGM-Batterie (V2); Vorgaben des Fahrzeugherstellers beachten: 1; Fahrzeugausstattung: für Fahrzeuge mit Start-Stopp-Funktion (V1)	2800012006280	-
			Spannung [V] (C8): 12; Batterie-Kapazität [Ah] (C10): 80; Kälteprüfstrom EN [A] (C9): 750; Länge [mm]: 278; Breite [mm]: 175; Höhe [mm]: 190; Polanordnung (11): 0; Bodenleistenausführung: B13; Gewicht[kg] (C4): 18,1	2800012023280	-
2.2 16V	120 kW	10/05 →	; Spannung [V] (C8): 12; Batterie-Kapazität [Ah] (C10): 60; Kälteprüfstrom EN [A] (C9): 560; Länge [mm]: 242; Breite [mm]: 175; Höhe [mm]: 190; Polanordnung (11): 0; Bodenleistenausführung: B13; Gewicht[kg] (C4): 17; Batterie (C12): EFB-Batterie (V3); Vorgaben des Fahrzeugherstellers beachten: 1	2800012000280	-
			Spannung [V] (C8): 12; Batterie-Kapazität [Ah] (C10): 65; Kälteprüfstrom EN [A] (C9): 640; Länge [mm]: 242; Breite [mm]: 175; Höhe [mm]: 190; Polanordnung (11): 0; Bodenleistenausführung: B13; Gewicht[kg] (C4): 15,5	2800012021280	-
2.7 HDi	150 kW	10/05 →	; Spannung [V] (C8): 12; Batterie-Kapazität [Ah] (C10): 70; Kälteprüfstrom EN [A] (C9): 650; Länge [mm]: 278; Breite [mm]: 175; Höhe [mm]: 190; Polanordnung (11): 0; Bodenleistenausführung: B13; Gewicht[kg] (C4): 20; Batterie (C12): EFB-Batterie (V3); Vorgaben des Fahrzeugherstellers beachten: 1	2800012001280	-
3.0 HDi	177 kW	06/09 →	; Spannung [V] (C8): 12; Batterie-Kapazität [Ah] (C10): 70; Kälteprüfstrom EN [A] (C9): 720; Länge [mm]: 278; Breite [mm]: 175; Höhe [mm]: 190; Polanordnung (11): 0; Bodenleistenausführung: B13; Gewicht[kg] (C4): 20,3; Batterie (C12): AGM-Batterie (V2); Vorgaben des Fahrzeugherstellers beachten: 1; Fahrzeugausstattung: für Fahrzeuge mit Start-Stopp-Funktion (V1)	2800012006280	-
			Spannung [V] (C8): 12; Batterie-Kapazität [Ah] (C10): 80; Kälteprüfstrom EN [A] (C9): 750; Länge [mm]: 278; Breite [mm]: 175; Höhe [mm]: 190; Polanordnung (11): 0; Bodenleistenausführung: B13; Gewicht[kg] (C4): 18,1	2800012023280	-
3.0 V6	155 kW	10/05 →	; Spannung [V] (C8): 12; Batterie-Kapazität [Ah] (C10): 60; Kälteprüfstrom EN [A] (C9): 560; Länge [mm]: 242; Breite [mm]: 175; Höhe [mm]: 190; Polanordnung (11): 0; Bodenleistenausführung: B13; Gewicht[kg] (C4): 17; Batterie (C12): EFB-Batterie (V3); Vorgaben des Fahrzeugherstellers beachten: 1	2800012000280	-
			Spannung [V] (C8): 12; Batterie-Kapazität [Ah] (C10): 80; Kälteprüfstrom EN [A] (C9): 750; Länge [mm]: 278; Breite [mm]: 175; Höhe [mm]: 190; Polanordnung (11): 0; Bodenleistenausführung: B13; Gewicht[kg] (C4): 18,1	2800012023280	-



PEUGEOT - 407 SW (6E_) 05/04→12/11

Starterbatterie

1.6 HDi 110	80 kW	05/04→12/10	; Spannung [V] (C8): 12; Batterie-Kapazität [Ah] (C10): 70; Kälteprüfstrom EN [A] (C9): 650; Länge [mm]: 278; Breite [mm]: 175; Höhe [mm]: 190; Polanordnung (11): 0; Bodenleistenausführung: B13; Gewicht[kg] (C4): 20; Batterie (C12): EFB-Batterie (V3); Vorgaben des Fahrzeugherstellers beachten: 1	2800012001280	-
			; Spannung [V] (C8): 12; Batterie-Kapazität [Ah] (C10): 70; Kälteprüfstrom EN [A] (C9): 720; Länge [mm]: 278; Breite [mm]: 175; Höhe [mm]: 190; Polanordnung (11): 0; Bodenleistenausführung: B13; Gewicht[kg] (C4): 20,3; Batterie (C12): AGM-Batterie (V2); Vorgaben des Fahrzeugherstellers beachten: 1; Fahrzeugausstattung: für Fahrzeuge mit Start-Stopp-Funktion (V1)	2800012006280	-
			Spannung [V] (C8): 12; Batterie-Kapazität [Ah] (C10): 65; Kälteprüfstrom EN [A] (C9): 640; Länge [mm]: 242; Breite [mm]: 175; Höhe [mm]: 190; Polanordnung (11): 0; Bodenleistenausführung: B13; Gewicht[kg] (C4): 15,5	2800012021280	-
1.8	85 kW	05/04→07/05	; Spannung [V] (C8): 12; Batterie-Kapazität [Ah] (C10): 60; Kälteprüfstrom EN [A] (C9): 560; Länge [mm]: 242;	2800012000280	-
1.8 16V	92 kW	08/05→12/10	Breite [mm]: 175; Höhe [mm]: 190; Polanordnung (11): 0; Bodenleistenausführung: B13; Gewicht[kg] (C4): 17; Batterie (C12): EFB-Batterie (V3); Vorgaben des Fahrzeugherstellers beachten: 1		
2.0	100 kW	05/04→07/05	Spannung [V] (C8): 12; Batterie-Kapazität [Ah] (C10): 65; Kälteprüfstrom EN [A] (C9): 640; Länge [mm]: 242;	2800012021280	-
2.0 16V	103 kW	08/05→12/10	Breite [mm]: 175; Höhe [mm]: 190; Polanordnung (11): 0; Bodenleistenausführung: B13; Gewicht[kg] (C4): 15,5		
2.0 HDi	103 kW	08/08→12/10	; Spannung [V] (C8): 12; Batterie-Kapazität [Ah] (C10): 70; Kälteprüfstrom EN [A] (C9): 650; Länge [mm]: 278;	2800012001280	-
2.0 HDi	120 kW	06/09→12/10	Breite [mm]: 175; Höhe [mm]: 190; Polanordnung (11): 0; Bodenleistenausführung: B13; Gewicht[kg] (C4): 20; Batterie (C12): EFB-Batterie (V3); Vorgaben des Fahrzeugherstellers beachten: 1		
2.0 HDi 135	100 kW	07/04→12/10	; Spannung [V] (C8): 12; Batterie-Kapazität [Ah] (C10): 70; Kälteprüfstrom EN [A] (C9): 720; Länge [mm]: 278;	2800012006280	-
			Breite [mm]: 175; Höhe [mm]: 190; Polanordnung (11): 0; Bodenleistenausführung: B13; Gewicht[kg] (C4): 20,3; Batterie (C12): AGM-Batterie (V2); Vorgaben des Fahrzeugherstellers beachten: 1; Fahrzeugausstattung: für Fahrzeuge mit Start-Stopp-Funktion (V1)		
			Spannung [V] (C8): 12; Batterie-Kapazität [Ah] (C10): 80; Kälteprüfstrom EN [A] (C9): 750; Länge [mm]: 278;	2800012023280	-
			Breite [mm]: 175; Höhe [mm]: 190; Polanordnung (11): 0; Bodenleistenausführung: B13; Gewicht[kg] (C4): 18,1		
2.2	116 kW	05/04→07/05	; Spannung [V] (C8): 12; Batterie-Kapazität [Ah] (C10): 60; Kälteprüfstrom EN [A] (C9): 560; Länge [mm]: 242;	2800012000280	-
2.2 16V	120 kW	08/05→12/10	Breite [mm]: 175; Höhe [mm]: 190; Polanordnung (11): 0; Bodenleistenausführung: B13; Gewicht[kg] (C4): 17; Batterie (C12): EFB-Batterie (V3); Vorgaben des Fahrzeugherstellers beachten: 1		
			Spannung [V] (C8): 12; Batterie-Kapazität [Ah] (C10): 65; Kälteprüfstrom EN [A] (C9): 640; Länge [mm]: 242;	2800012021280	-
			Breite [mm]: 175; Höhe [mm]: 190; Polanordnung (11): 0; Bodenleistenausführung: B13; Gewicht[kg] (C4): 15,5		



PEUGEOT - 407 SW (6E_) 05/04→12/11

Starterbatterie

2.2 HDi	120 kW	06/08→12/10	; Spannung [V] (C8): 12; Batterie-Kapazität [Ah] (C10): 70; Kälteprüfstrom EN [A] (C9): 650; Länge [mm]: 278; Breite [mm]: 175; Höhe [mm]: 190; Polanordnung (11): 0; Bodenleistenausführung: B13; Gewicht[kg] (C4): 20; Batterie (C12): EFB-Batterie (V3); Vorgaben des Fahrzeugherstellers beachten: 1	2800012001280	-
2.2 HDi 170	125 kW	03/06→12/10		2800012006280	-
2.7 HDi	150 kW	10/05→12/10		2800012023280	-
			; Spannung [V] (C8): 12; Batterie-Kapazität [Ah] (C10): 70; Kälteprüfstrom EN [A] (C9): 720; Länge [mm]: 278; Breite [mm]: 175; Höhe [mm]: 190; Polanordnung (11): 0; Bodenleistenausführung: B13; Gewicht[kg] (C4): 20,3; Batterie (C12): AGM-Batterie (V2); Vorgaben des Fahrzeugherstellers beachten: 1; Fahrzeugausstattung: für Fahrzeuge mit Start-Stopp-Funktion (VI)	2800012023280	-
			Spannung [V] (C8): 12; Batterie-Kapazität [Ah] (C10): 80; Kälteprüfstrom EN [A] (C9): 750; Länge [mm]: 278; Breite [mm]: 175; Höhe [mm]: 190; Polanordnung (11): 0; Bodenleistenausführung: B13; Gewicht[kg] (C4): 18,1	2800012000280	-
3.0	155 kW	05/04→12/10	; Spannung [V] (C8): 12; Batterie-Kapazität [Ah] (C10): 60; Kälteprüfstrom EN [A] (C9): 560; Länge [mm]: 242; Breite [mm]: 175; Höhe [mm]: 190; Polanordnung (11): 0; Bodenleistenausführung: B13; Gewicht[kg] (C4): 17; Batterie (C12): EFB-Batterie (V3); Vorgaben des Fahrzeugherstellers beachten: 1	2800012021280	-
			Spannung [V] (C8): 12; Batterie-Kapazität [Ah] (C10): 65; Kälteprüfstrom EN [A] (C9): 640; Länge [mm]: 242; Breite [mm]: 175; Höhe [mm]: 190; Polanordnung (11): 0; Bodenleistenausführung: B13; Gewicht[kg] (C4): 15,5	2800012021280	-

PEUGEOT - 505 (551A) 05/79→10/96

Starterbatterie

1.8	55 kW	06/81→10/85		2800012021280	-
1.8	60 kW	01/82→10/85			
1.8	62 kW	09/85→10/86			
2.0	69 kW	09/83→09/85			
2.0	71 kW	11/80→12/85			
2.0	72 kW	09/85→09/95			
2.0	79 kW	05/79→03/82			
2.0 TI,STI	81 kW	08/79→10/86			
2.2	84 kW	03/86→12/93		2800012023280	-
2.2	85 kW	05/81→10/84			
2.2 GTI	90 kW	08/83→12/93			
2.2 Turbo Injection	110 kW	01/86→12/87			
2.2 Turbo Injection	114 kW	03/84→10/88			
2.2 Turbo Injection	128 kW	06/87→12/88			
2.3 Turbo Diesel	59 kW	09/80→06/86			
2.5 Diesel	51 kW	10/81→11/90			
2.5 Diesel	55 kW	06/81→12/93			
2.5 Turbo Diesel	66 kW	10/83→12/93			
2.5 Turbo Diesel	77 kW	10/86→12/93			
2.8 GTI V6	105 kW	06/86→12/93			

PEUGEOT - 505 Break (551D) 03/82→11/95

Starterbatterie

2.0	60 kW	04/82→11/87		2800012021280	-
2.0	69 kW	08/83→12/85			
2.0	72 kW	09/85→11/87			
2.2	84 kW	01/86→12/93		2800012023280	-
2.2 GTI	90 kW	09/85→12/86			
2.3 Diesel	59 kW	04/82→06/86			
2.5 Diesel	51 kW	01/86→12/93			
2.5 Diesel	55 kW	08/83→12/93			
2.5 Turbo Diesel	66 kW	10/85→11/87			
2.5 Turbo Diesel	77 kW	10/86→12/93			



PEUGEOT - 508 I (8D_) 11/10→12/18

Starterbatterie

1.6 BlueHdi 120	88 kW	03/14→12/18	;	2800012006280	-
1.6 HDi	82 kW	11/10→12/18	; Spannung [V] (C8): 12; Batterie-Kapazität [Ah] (C10): 70; Kälteprüfstrom EN [A] (C9): 650; Länge [mm]: 278; Breite [mm]: 175; Höhe [mm]: 190; Polanordnung (11): 0; Bodenleistenausführung: B13; Gewicht[kg] (C4): 20; Batterie (C12): EFB-Batterie (V3); Vorgaben des Fahrzeugherstellers beachten: 1	2800012001280	-
			; Spannung [V] (C8): 12; Batterie-Kapazität [Ah] (C10): 70; Kälteprüfstrom EN [A] (C9): 720; Länge [mm]: 278; Breite [mm]: 175; Höhe [mm]: 190; Polanordnung (11): 0; Bodenleistenausführung: B13; Gewicht[kg] (C4): 20,3; Batterie (C12): AGM-Batterie (V2); Vorgaben des Fahrzeugherstellers beachten: 1; Fahrzeugausstattung: für Fahrzeuge mit Start-Stopp-Funktion (V1)	2800012006280	-
			Spannung [V] (C8): 12; Batterie-Kapazität [Ah] (C10): 65; Kälteprüfstrom EN [A] (C9): 640; Länge [mm]: 242; Breite [mm]: 175; Höhe [mm]: 190; Polanordnung (11): 0; Bodenleistenausführung: B13; Gewicht[kg] (C4): 15,5	2800012021280	-
1.6 HDi	84 kW	02/12→12/18	; Spannung [V] (C8): 12; Batterie-Kapazität [Ah] (C10): 70; Kälteprüfstrom EN [A] (C9): 650; Länge [mm]: 278; Breite [mm]: 175; Höhe [mm]: 190; Polanordnung (11): 0; Bodenleistenausführung: B13; Gewicht[kg] (C4): 20; Batterie (C12): EFB-Batterie (V3); Vorgaben des Fahrzeugherstellers beachten: 1	2800012001280	-
			; Spannung [V] (C8): 12; Batterie-Kapazität [Ah] (C10): 70; Kälteprüfstrom EN [A] (C9): 720; Länge [mm]: 278; Breite [mm]: 175; Höhe [mm]: 190; Polanordnung (11): 0; Bodenleistenausführung: B13; Gewicht[kg] (C4): 20,3; Batterie (C12): AGM-Batterie (V2); Vorgaben des Fahrzeugherstellers beachten: 1; Fahrzeugausstattung: für Fahrzeuge mit Start-Stopp-Funktion (V1)	2800012006280	-
1.6 HDi	85 kW	09/14→12/18	;	2800012006280	-
1.6 THP	110 kW	11/10→12/18	; Spannung [V] (C8): 12; Batterie-Kapazität [Ah] (C10): 60;	2800012000280	-
1.6 THP	115 kW	11/10→12/18	Kälteprüfstrom EN [A] (C9): 560; Länge [mm]: 242; Breite [mm]: 175; Höhe [mm]: 190; Polanordnung (11): 0; Bodenleistenausführung: B13; Gewicht[kg] (C4): 17; Batterie (C12): EFB-Batterie (V3); Vorgaben des Fahrzeugherstellers beachten: 1	2800012021280	-
			Spannung [V] (C8): 12; Batterie-Kapazität [Ah] (C10): 65; Kälteprüfstrom EN [A] (C9): 640; Länge [mm]: 242; Breite [mm]: 175; Höhe [mm]: 190; Polanordnung (11): 0; Bodenleistenausführung: B13; Gewicht[kg] (C4): 15,5	2800012021280	-
1.6 THP	120 kW	01/12→12/18	;	2800012021280	-
1.6 THP	121 kW	09/11→12/18	; Spannung [V] (C8): 12; Batterie-Kapazität [Ah] (C10): 70; Kälteprüfstrom EN [A] (C9): 650; Länge [mm]: 278; Breite [mm]: 175; Höhe [mm]: 190; Polanordnung (11): 0; Bodenleistenausführung: B13; Gewicht[kg] (C4): 20; Batterie (C12): EFB-Batterie (V3); Vorgaben des Fahrzeugherstellers beachten: 1	2800012001280	-
			; Spannung [V] (C8): 12; Batterie-Kapazität [Ah] (C10): 70; Kälteprüfstrom EN [A] (C9): 720; Länge [mm]: 278; Breite [mm]: 175; Höhe [mm]: 190; Polanordnung (11): 0; Bodenleistenausführung: B13; Gewicht[kg] (C4): 20,3; Batterie (C12): AGM-Batterie (V2); Vorgaben des Fahrzeugherstellers beachten: 1; Fahrzeugausstattung: für Fahrzeuge mit Start-Stopp-Funktion (V1)	2800012006280	-



PEUGEOT - 508 I (8D_) 11/10→12/18

Starterbatterie

1.6 VTi	85 kW	11/10→12/18	; Spannung [V] (C8): 12; Batterie-Kapazität [Ah] (C10): 60; Kälteprüfstrom EN [A] (C9): 560; Länge [mm]: 242; Breite [mm]: 175; Höhe [mm]: 190; Polanordnung (11): 0; Bodenleistenausführung: B13; Gewicht[kg] (C4): 17; Batterie (C12): EFB-Batterie (V3); Vorgaben des Fahrzeugherstellers beachten: 1	2800012000280	-
1.6 VTi	88 kW	11/10→12/18	; Spannung [V] (C8): 12; Batterie-Kapazität [Ah] (C10): 65; Kälteprüfstrom EN [A] (C9): 640; Länge [mm]: 242; Breite [mm]: 175; Höhe [mm]: 190; Polanordnung (11): 0; Bodenleistenausführung: B13; Gewicht[kg] (C4): 15,5	2800012021280	-
2.0 BlueHDi 150	110 kW	04/14→12/18	; Spannung [V] (C8): 12; Batterie-Kapazität [Ah] (C10): 70; Kälteprüfstrom EN [A] (C9): 650; Länge [mm]: 278; Breite [mm]: 175; Höhe [mm]: 190; Polanordnung (11): 0; Bodenleistenausführung: B13; Gewicht[kg] (C4): 20; Batterie (C12): EFB-Batterie (V3); Vorgaben des Fahrzeugherstellers beachten: 1	2800012001280	-
2.0 BlueHDi 180	133 kW	04/14→12/18	; Spannung [V] (C8): 12; Batterie-Kapazität [Ah] (C10): 70; Kälteprüfstrom EN [A] (C9): 720; Länge [mm]: 278; Breite [mm]: 175; Höhe [mm]: 190; Polanordnung (11): 0; Bodenleistenausführung: B13; Gewicht[kg] (C4): 20,3; Batterie (C12): AGM-Batterie (V2); Vorgaben des Fahrzeugherstellers beachten: 1; Fahrzeugausstattung: für Fahrzeuge mit Start-Stopp-Funktion (V1)	2800012006280	-
2.0 HDi	100 kW	11/10→12/18	; Spannung [V] (C8): 12; Batterie-Kapazität [Ah] (C10): 70; Kälteprüfstrom EN [A] (C9): 650; Länge [mm]: 278; Breite [mm]: 175; Höhe [mm]: 190; Polanordnung (11): 0; Bodenleistenausführung: B13; Gewicht[kg] (C4): 20; Batterie (C12): EFB-Batterie (V3); Vorgaben des Fahrzeugherstellers beachten: 1	2800012001280	-
2.0 HDi	103 kW	11/10→12/18	; Spannung [V] (C8): 12; Batterie-Kapazität [Ah] (C10): 70; Kälteprüfstrom EN [A] (C9): 720; Länge [mm]: 278; Breite [mm]: 175; Höhe [mm]: 190; Polanordnung (11): 0; Bodenleistenausführung: B13; Gewicht[kg] (C4): 20,3; Batterie (C12): AGM-Batterie (V2); Vorgaben des Fahrzeugherstellers beachten: 1; Fahrzeugausstattung: für Fahrzeuge mit Start-Stopp-Funktion (V1)	2800012006280	-
2.0 HDi	120 kW	11/10→12/18	; Spannung [V] (C8): 12; Batterie-Kapazität [Ah] (C10): 80; Kälteprüfstrom EN [A] (C9): 750; Länge [mm]: 278; Breite [mm]: 175; Höhe [mm]: 190; Polanordnung (11): 0; Bodenleistenausführung: B13; Gewicht[kg] (C4): 18,1	2800012023280	-
2.0 HDi Hybrid4 AWC	120 kW	11/10→12/18	; Spannung [V] (C8): 12; Batterie-Kapazität [Ah] (C10): 60; Kälteprüfstrom EN [A] (C9): 560; Länge [mm]: 242; Breite [mm]: 175; Höhe [mm]: 190; Polanordnung (11): 0; Bodenleistenausführung: B13; Gewicht[kg] (C4): 17; Batterie (C12): EFB-Batterie (V3); Vorgaben des Fahrzeugherstellers beachten: 1	2800012000280	-
2.0 HDi Hybrid4 AWC	147 kW	11/10→12/18	; Spannung [V] (C8): 12; Batterie-Kapazität [Ah] (C10): 70; Kälteprüfstrom EN [A] (C9): 650; Länge [mm]: 278; Breite [mm]: 175; Höhe [mm]: 190; Polanordnung (11): 0; Bodenleistenausführung: B13; Gewicht[kg] (C4): 20; Batterie (C12): EFB-Batterie (V3); Vorgaben des Fahrzeugherstellers beachten: 1	2800012001280	-
			; Spannung [V] (C8): 12; Batterie-Kapazität [Ah] (C10): 70; Kälteprüfstrom EN [A] (C9): 720; Länge [mm]: 278; Breite [mm]: 175; Höhe [mm]: 190; Polanordnung (11): 0; Bodenleistenausführung: B13; Gewicht[kg] (C4): 20,3; Batterie (C12): AGM-Batterie (V2); Vorgaben des Fahrzeugherstellers beachten: 1; Fahrzeugausstattung: für Fahrzeuge mit Start-Stopp-Funktion (V1)	2800012006280	-
			; Spannung [V] (C8): 12; Batterie-Kapazität [Ah] (C10): 80; Kälteprüfstrom EN [A] (C9): 750; Länge [mm]: 278; Breite [mm]: 175; Höhe [mm]: 190; Polanordnung (11): 0; Bodenleistenausführung: B13; Gewicht[kg] (C4): 18,1	2800012023280	-



PEUGEOT - 508 I (8D_) 11/10→12/18

Starterbatterie

2.2 HDi	150 kW	11/10→12/18	; Spannung [V] (C8): 12; Batterie-Kapazität [Ah] (C10): 70; Kälteprüfstrom EN [A] (C9): 650; Länge [mm]: 278; Breite [mm]: 175; Höhe [mm]: 190; Polanordnung (11): 0; Bodenleistenausführung: B13; Gewicht[kg] (C4): 20; Batterie (C12): EFB-Batterie (V3); Vorgaben des Fahrzeugherstellers beachten: 1	2800012001280	-
			; Spannung [V] (C8): 12; Batterie-Kapazität [Ah] (C10): 70; Kälteprüfstrom EN [A] (C9): 720; Länge [mm]: 278; Breite [mm]: 175; Höhe [mm]: 190; Polanordnung (11): 0; Bodenleistenausführung: B13; Gewicht[kg] (C4): 20,3; Batterie (C12): AGM-Batterie (V2); Vorgaben des Fahrzeugherstellers beachten: 1; Fahrzeugausstattung: für Fahrzeuge mit Start-Stopp-Funktion (V1)	2800012006280	-
			Spannung [V] (C8): 12; Batterie-Kapazität [Ah] (C10): 80; Kälteprüfstrom EN [A] (C9): 750; Länge [mm]: 278; Breite [mm]: 175; Höhe [mm]: 190; Polanordnung (11): 0; Bodenleistenausführung: B13; Gewicht[kg] (C4): 18,1	2800012023280	-

PEUGEOT - 508 II (FB_, FH_, F3_) 09/18→

Starterbatterie

1.5 BlueHDI 130 (FBYHZJ, FBYHZR)	96 kW	10/18→	;	2800012006280	-
1.6 PureTech 180 (F35GFR)	133 kW	10/18→			
1.6 PureTech 225 (F35GGR)	165 kW	10/18→			
2.0 BlueHDI 160 (FHEHYR)	120 kW	10/18→			
2.0 BlueHDI 180 (FHEHZR, FHEHZN)	130 kW	10/18→			

PEUGEOT - 508 SW I (8E_) 11/10→12/18

Starterbatterie

1.6	121 kW	02/12→12/18	; Spannung [V] (C8): 12; Batterie-Kapazität [Ah] (C10): 70; Kälteprüfstrom EN [A] (C9): 650; Länge [mm]: 278; Breite [mm]: 175; Höhe [mm]: 190; Polanordnung (11): 0; Bodenleistenausführung: B13; Gewicht[kg] (C4): 20; Batterie (C12): EFB-Batterie (V3); Vorgaben des Fahrzeugherstellers beachten: 1	2800012001280	-
1.6 BlueHDI 120	88 kW	03/14→12/18	; Spannung [V] (C8): 12; Batterie-Kapazität [Ah] (C10): 70; Kälteprüfstrom EN [A] (C9): 720; Länge [mm]: 278; Breite [mm]: 175; Höhe [mm]: 190; Polanordnung (11): 0; Bodenleistenausführung: B13; Gewicht[kg] (C4): 20,3; Batterie (C12): AGM-Batterie (V2); Vorgaben des Fahrzeugherstellers beachten: 1; Fahrzeugausstattung: für Fahrzeuge mit Start-Stopp-Funktion (V1)	2800012006280	-



PEUGEOT - 508 SW I (8E_) 11/10→12/18

Starterbatterie

1.6 HDi	82 kW	11/10→12/18	; Spannung [V] (C8): 12; Batterie-Kapazität [Ah] (C10): 60; Kälteprüfstrom EN [A] (C9): 560; Länge [mm]: 242; Breite [mm]: 175; Höhe [mm]: 190; Polanordnung (11): 0; Bodenleistenausführung: B13; Gewicht[kg] (C4): 17; Batterie (C12): EFB-Batterie (V3); Vorgaben des Fahrzeugherstellers beachten: 1	2800012000280	-
			; Spannung [V] (C8): 12; Batterie-Kapazität [Ah] (C10): 70; Kälteprüfstrom EN [A] (C9): 650; Länge [mm]: 278; Breite [mm]: 175; Höhe [mm]: 190; Polanordnung (11): 0; Bodenleistenausführung: B13; Gewicht[kg] (C4): 20; Batterie (C12): EFB-Batterie (V3); Vorgaben des Fahrzeugherstellers beachten: 1	2800012001280	-
			; Spannung [V] (C8): 12; Batterie-Kapazität [Ah] (C10): 70; Kälteprüfstrom EN [A] (C9): 720; Länge [mm]: 278; Breite [mm]: 175; Höhe [mm]: 190; Polanordnung (11): 0; Bodenleistenausführung: B13; Gewicht[kg] (C4): 20,3; Batterie (C12): AGM-Batterie (V2); Vorgaben des Fahrzeugherstellers beachten: 1; Fahrzeugausstattung: für Fahrzeuge mit Start-Stopp-Funktion (VI)	2800012006280	-
			Spannung [V] (C8): 12; Batterie-Kapazität [Ah] (C10): 65; Kälteprüfstrom EN [A] (C9): 640; Länge [mm]: 242; Breite [mm]: 175; Höhe [mm]: 190; Polanordnung (11): 0; Bodenleistenausführung: B13; Gewicht[kg] (C4): 15,5	2800012021280	-
1.6 HDi	84 kW	02/12→12/18	; Spannung [V] (C8): 12; Batterie-Kapazität [Ah] (C10): 70; Kälteprüfstrom EN [A] (C9): 650; Länge [mm]: 278; Breite [mm]: 175; Höhe [mm]: 190; Polanordnung (11): 0; Bodenleistenausführung: B13; Gewicht[kg] (C4): 20; Batterie (C12): EFB-Batterie (V3); Vorgaben des Fahrzeugherstellers beachten: 1	2800012001280	-
			; Spannung [V] (C8): 12; Batterie-Kapazität [Ah] (C10): 70; Kälteprüfstrom EN [A] (C9): 720; Länge [mm]: 278; Breite [mm]: 175; Höhe [mm]: 190; Polanordnung (11): 0; Bodenleistenausführung: B13; Gewicht[kg] (C4): 20,3; Batterie (C12): AGM-Batterie (V2); Vorgaben des Fahrzeugherstellers beachten: 1; Fahrzeugausstattung: für Fahrzeuge mit Start-Stopp-Funktion (VI)	2800012006280	-
1.6 HDi	85 kW	09/14→12/18	;	2800012006280	-
1.6 THP	110 kW	11/10→12/18	; Spannung [V] (C8): 12; Batterie-Kapazität [Ah] (C10): 60;	2800012000280	-
1.6 THP	115 kW	11/10→12/18	Kälteprüfstrom EN [A] (C9): 560; Länge [mm]: 242;		
1.6 VTi	85 kW	11/10→12/18	Breite [mm]: 175; Höhe [mm]: 190; Polanordnung (11): 0;		
1.6 VTi	88 kW	11/10→12/18	Bodenleistenausführung: B13; Gewicht[kg] (C4): 17; Batterie (C12): EFB-Batterie (V3); Vorgaben des Fahrzeugherstellers beachten: 1		
			Spannung [V] (C8): 12; Batterie-Kapazität [Ah] (C10): 65; Kälteprüfstrom EN [A] (C9): 640; Länge [mm]: 242; Breite [mm]: 175; Höhe [mm]: 190; Polanordnung (11): 0; Bodenleistenausführung: B13; Gewicht[kg] (C4): 15,5	2800012021280	-
2.0 BlueHDi 150	110 kW	04/14→12/18	; Spannung [V] (C8): 12; Batterie-Kapazität [Ah] (C10): 70;	2800012001280	-
2.0 BlueHDi 180	133 kW	04/14→12/18	Kälteprüfstrom EN [A] (C9): 650; Länge [mm]: 278; Breite [mm]: 175; Höhe [mm]: 190; Polanordnung (11): 0; Bodenleistenausführung: B13; Gewicht[kg] (C4): 20; Batterie (C12): EFB-Batterie (V3); Vorgaben des Fahrzeugherstellers beachten: 1		
			; Spannung [V] (C8): 12; Batterie-Kapazität [Ah] (C10): 70; Kälteprüfstrom EN [A] (C9): 720; Länge [mm]: 278; Breite [mm]: 175; Höhe [mm]: 190; Polanordnung (11): 0; Bodenleistenausführung: B13; Gewicht[kg] (C4): 20,3; Batterie (C12): AGM-Batterie (V2); Vorgaben des Fahrzeugherstellers beachten: 1; Fahrzeugausstattung: für Fahrzeuge mit Start-Stopp-Funktion (VI)	2800012006280	-



PEUGEOT - 508 SW I (8E_) 11/10→12/18

Starterbatterie

2.0 HDi	100 kW	11/10→12/18	; Spannung [V] (C8): 12; Batterie-Kapazität [Ah] (C10): 70; Kälteprüfstrom EN [A] (C9): 650; Länge [mm]: 278; Breite [mm]: 175; Höhe [mm]: 190; Polanordnung (11): 0; Bodenleistenausführung: B13; Gewicht[kg] (C4): 20; Batterie (C12): EFB-Batterie (V3); Vorgaben des Fahrzeugherstellers beachten: 1	2800012001280	-
2.0 HDi	103 kW	11/10→12/18	; Spannung [V] (C8): 12; Batterie-Kapazität [Ah] (C10): 70; Kälteprüfstrom EN [A] (C9): 720; Länge [mm]: 278; Breite [mm]: 175; Höhe [mm]: 190; Polanordnung (11): 0; Bodenleistenausführung: B13; Gewicht[kg] (C4): 20,3; Batterie (C12): AGM-Batterie (V2); Vorgaben des Fahrzeugherstellers beachten: 1; Fahrzeugausstattung: für Fahrzeuge mit Start-Stopp-Funktion (V1)	2800012006280	-
2.0 HDi	120 kW	11/10→12/18	; Spannung [V] (C8): 12; Batterie-Kapazität [Ah] (C10): 80; Kälteprüfstrom EN [A] (C9): 750; Länge [mm]: 278; Breite [mm]: 175; Höhe [mm]: 190; Polanordnung (11): 0; Bodenleistenausführung: B13; Gewicht[kg] (C4): 18,1	2800012023280	-
2.0 HDi 180 RXH	133 kW	10/14→12/18	; Spannung [V] (C8): 12; Batterie-Kapazität [Ah] (C10): 70; Kälteprüfstrom EN [A] (C9): 650; Länge [mm]: 278; Breite [mm]: 175; Höhe [mm]: 190; Polanordnung (11): 0; Bodenleistenausführung: B13; Gewicht[kg] (C4): 20; Batterie (C12): EFB-Batterie (V3); Vorgaben des Fahrzeugherstellers beachten: 1	2800012001280	-
2.0 HDi RXH Hybrid4	120 kW	11/10→12/18	; Spannung [V] (C8): 12; Batterie-Kapazität [Ah] (C10): 70; Kälteprüfstrom EN [A] (C9): 720; Länge [mm]: 278; Breite [mm]: 175; Höhe [mm]: 190; Polanordnung (11): 0; Bodenleistenausführung: B13; Gewicht[kg] (C4): 20,3; Batterie (C12): AGM-Batterie (V2); Vorgaben des Fahrzeugherstellers beachten: 1; Fahrzeugausstattung: für Fahrzeuge mit Start-Stopp-Funktion (V1)	2800012006280	-
2.2 HDi	150 kW	11/10→12/18	; Spannung [V] (C8): 12; Batterie-Kapazität [Ah] (C10): 70; Kälteprüfstrom EN [A] (C9): 650; Länge [mm]: 278; Breite [mm]: 175; Höhe [mm]: 190; Polanordnung (11): 0; Bodenleistenausführung: B13; Gewicht[kg] (C4): 20; Batterie (C12): EFB-Batterie (V3); Vorgaben des Fahrzeugherstellers beachten: 1	2800012001280	-
			; Spannung [V] (C8): 12; Batterie-Kapazität [Ah] (C10): 70; Kälteprüfstrom EN [A] (C9): 720; Länge [mm]: 278; Breite [mm]: 175; Höhe [mm]: 190; Polanordnung (11): 0; Bodenleistenausführung: B13; Gewicht[kg] (C4): 20,3; Batterie (C12): AGM-Batterie (V2); Vorgaben des Fahrzeugherstellers beachten: 1; Fahrzeugausstattung: für Fahrzeuge mit Start-Stopp-Funktion (V1)	2800012006280	-
			; Spannung [V] (C8): 12; Batterie-Kapazität [Ah] (C10): 80; Kälteprüfstrom EN [A] (C9): 750; Länge [mm]: 278; Breite [mm]: 175; Höhe [mm]: 190; Polanordnung (11): 0; Bodenleistenausführung: B13; Gewicht[kg] (C4): 18,1	2800012023280	-



PEUGEOT - 508 SW Kasten/Kombi (8E_) 11/11→

Starterbatterie

2.2 HDi	150 kW	11/11→	; Spannung [V] (C8): 12; Batterie-Kapazität [Ah] (C10): 70; Kälteprüfstrom EN [A] (C9): 650; Länge [mm]: 278; Breite [mm]: 175; Höhe [mm]: 190; Polanordnung (11): 0; Bodenleistenausführung: B13; Gewicht[kg] (C4): 20; Batterie (C12): EFB-Batterie (V3); Vorgaben des Fahrzeugherstellers beachten: 1	2800012001280	-
			; Spannung [V] (C8): 12; Batterie-Kapazität [Ah] (C10): 70; Kälteprüfstrom EN [A] (C9): 720; Länge [mm]: 278; Breite [mm]: 175; Höhe [mm]: 190; Polanordnung (11): 0; Bodenleistenausführung: B13; Gewicht[kg] (C4): 20,3; Batterie (C12): AGM-Batterie (V2); Vorgaben des Fahrzeugherstellers beachten: 1; Fahrzeugausstattung: für Fahrzeuge mit Start-Stopp-Funktion (V1)	2800012006280	-
			Spannung [V] (C8): 12; Batterie-Kapazität [Ah] (C10): 80; Kälteprüfstrom EN [A] (C9): 750; Länge [mm]: 278; Breite [mm]: 175; Höhe [mm]: 190; Polanordnung (11): 0; Bodenleistenausführung: B13; Gewicht[kg] (C4): 18,1	2800012023280	-

PEUGEOT - 604 (561A_) 09/75→07/87

Starterbatterie

2.3 TD	59 kW	09/79→05/83		2800012026280	-
2.5 TD	66 kW	08/83→12/86			-
2.7 SL	100 kW	08/77→05/83		2800012021280	-
2.7 TI,STI	106 kW	08/77→05/83			-
2.8 GTI	110 kW	09/83→07/87			-

PEUGEOT - 605 (6B) 06/89→09/99

Starterbatterie

2.0	79 kW	02/90→09/99		2800012021280	-
2.0	89 kW	06/89→09/99			-
2.0 16V	97 kW	07/94→09/99			-
2.0 Turbo	104 kW	07/92→09/99			-
2.0 Turbo	108 kW	07/91→09/99			-
2.1 D	60 kW	06/89→07/95		2800012023280	-
2.1 TD 12V	80 kW	08/94→09/99			-
2.1 Turbo Diesel	80 kW	06/89→09/99			-
2.5 Turbo Diesel	95 kW	07/94→09/99		2800012021280	-
3.0	123 kW	10/89→09/99			-
3.0 SV 24	147 kW	08/89→09/99			-
3.0 V6	140 kW	04/97→09/99		2800012023280	-

PEUGEOT - 607 (9D, 9U) 01/00→

Starterbatterie

2.0	100 kW	02/00→08/05	; Spannung [V] (C8): 12; Batterie-Kapazität [Ah] (C10): 70; Kälteprüfstrom EN [A] (C9): 650; Länge [mm]: 278; Breite [mm]: 175; Höhe [mm]: 190; Polanordnung (11): 0; Bodenleistenausführung: B13; Gewicht[kg] (C4): 20; Batterie (C12): EFB-Batterie (V3); Vorgaben des Fahrzeugherstellers beachten: 1	2800012001280	-
2.0 HDi	79 kW	03/01→09/04	; Spannung [V] (C8): 12; Batterie-Kapazität [Ah] (C10): 70; Kälteprüfstrom EN [A] (C9): 720; Länge [mm]: 278; Breite [mm]: 175; Höhe [mm]: 190; Polanordnung (11): 0; Bodenleistenausführung: B13; Gewicht[kg] (C4): 20,3; Batterie (C12): AGM-Batterie (V2); Vorgaben des Fahrzeugherstellers beachten: 1; Fahrzeugausstattung: für Fahrzeuge mit Start-Stopp-Funktion (V1)	2800012006280	-
			Spannung [V] (C8): 12; Batterie-Kapazität [Ah] (C10): 65; Kälteprüfstrom EN [A] (C9): 640; Länge [mm]: 242; Breite [mm]: 175; Höhe [mm]: 190; Polanordnung (11): 0; Bodenleistenausführung: B13; Gewicht[kg] (C4): 15,5	2800012021280	-



PEUGEOT - 607 (9D, 9U) 01/00→

Starterbatterie

2.0 HDI	80 kW	05/00→09/05	; Spannung [V] (C8): 12; Batterie-Kapazität [Ah] (C10): 70; Kälteprüfstrom EN [A] (C9): 650; Länge [mm]: 278; Breite [mm]: 175; Höhe [mm]: 190; Polanordnung (11): 0; Bodenleistenausführung: B13; Gewicht[kg] (C4): 20; Batterie (C12): EFB-Batterie (V3); Vorgaben des Fahrzeugherstellers beachten: 1	2800012001280	-
			; Spannung [V] (C8): 12; Batterie-Kapazität [Ah] (C10): 70; Kälteprüfstrom EN [A] (C9): 720; Länge [mm]: 278; Breite [mm]: 175; Höhe [mm]: 190; Polanordnung (11): 0; Bodenleistenausführung: B13; Gewicht[kg] (C4): 20,3; Batterie (C12): AGM-Batterie (V2); Vorgaben des Fahrzeugherstellers beachten: 1; Fahrzeugausstattung: für Fahrzeuge mit Start-Stopp-Funktion (V1)	2800012006280	-
			Spannung [V] (C8): 12; Batterie-Kapazität [Ah] (C10): 55; Kälteprüfstrom EN [A] (C9): 540; Länge [mm]: 207; Breite [mm]: 175; Höhe [mm]: 190; Polanordnung (11): 0; Bodenleistenausführung: B13; Gewicht[kg] (C4): 13	2800012019280	-
			Spannung [V] (C8): 12; Batterie-Kapazität [Ah] (C10): 65; Kälteprüfstrom EN [A] (C9): 640; Länge [mm]: 242; Breite [mm]: 175; Höhe [mm]: 190; Polanordnung (11): 0; Bodenleistenausführung: B13; Gewicht[kg] (C4): 15,5	2800012021280	-
2.0 HDI	100 kW	09/05→07/11	; Spannung [V] (C8): 12; Batterie-Kapazität [Ah] (C10): 70; Kälteprüfstrom EN [A] (C9): 650; Länge [mm]: 278; Breite [mm]: 175; Höhe [mm]: 190; Polanordnung (11): 0; Bodenleistenausführung: B13; Gewicht[kg] (C4): 20; Batterie (C12): EFB-Batterie (V3); Vorgaben des Fahrzeugherstellers beachten: 1	2800012001280	-
2.2 16V	116 kW	02/00→08/05			
2.2 16V	120 kW	09/05→06/10	; Spannung [V] (C8): 12; Batterie-Kapazität [Ah] (C10): 70; Kälteprüfstrom EN [A] (C9): 720; Länge [mm]: 278; Breite [mm]: 175; Höhe [mm]: 190; Polanordnung (11): 0; Bodenleistenausführung: B13; Gewicht[kg] (C4): 20,3; Batterie (C12): AGM-Batterie (V2); Vorgaben des Fahrzeugherstellers beachten: 1; Fahrzeugausstattung: für Fahrzeuge mit Start-Stopp-Funktion (V1)	2800012006280	-
			Spannung [V] (C8): 12; Batterie-Kapazität [Ah] (C10): 65; Kälteprüfstrom EN [A] (C9): 640; Länge [mm]: 242; Breite [mm]: 175; Höhe [mm]: 190; Polanordnung (11): 0; Bodenleistenausführung: B13; Gewicht[kg] (C4): 15,5	2800012021280	-
2.2 HDi	98 kW	02/00→02/06	; Spannung [V] (C8): 12; Batterie-Kapazität [Ah] (C10): 70; Kälteprüfstrom EN [A] (C9): 650; Länge [mm]: 278; Breite [mm]: 175; Höhe [mm]: 190; Polanordnung (11): 0; Bodenleistenausführung: B13; Gewicht[kg] (C4): 20; Batterie (C12): EFB-Batterie (V3); Vorgaben des Fahrzeugherstellers beachten: 1	2800012001280	-
2.2 HDi	125 kW	05/06→06/10			
			; Spannung [V] (C8): 12; Batterie-Kapazität [Ah] (C10): 70; Kälteprüfstrom EN [A] (C9): 720; Länge [mm]: 278; Breite [mm]: 175; Höhe [mm]: 190; Polanordnung (11): 0; Bodenleistenausführung: B13; Gewicht[kg] (C4): 20,3; Batterie (C12): AGM-Batterie (V2); Vorgaben des Fahrzeugherstellers beachten: 1; Fahrzeugausstattung: für Fahrzeuge mit Start-Stopp-Funktion (V1)	2800012006280	-
			Spannung [V] (C8): 12; Batterie-Kapazität [Ah] (C10): 65; Kälteprüfstrom EN [A] (C9): 640; Länge [mm]: 242; Breite [mm]: 175; Höhe [mm]: 190; Polanordnung (11): 0; Bodenleistenausführung: B13; Gewicht[kg] (C4): 15,5	2800012021280	-
			Spannung [V] (C8): 12; Batterie-Kapazität [Ah] (C10): 80; Kälteprüfstrom EN [A] (C9): 750; Länge [mm]: 278; Breite [mm]: 175; Höhe [mm]: 190; Polanordnung (11): 0; Bodenleistenausführung: B13; Gewicht[kg] (C4): 18,1	2800012023280	-



PEUGEOT - 607 (9D, 9U) 01/00→

Starterbatterie

2.7 HDi 24V	150 kW	12/04→07/11	; Spannung [V] (C8): 12; Batterie-Kapazität [Ah] (C10): 70; Kälteprüfstrom EN [A] (C9): 650; Länge [mm]: 278; Breite [mm]: 175; Höhe [mm]: 190; Polanordnung (11): 0; Bodenleistenausführung: B13; Gewicht[kg] (C4): 20; Batterie (C12): EFB-Batterie (V3); Vorgaben des Fahrzeugherstellers beachten: 1	2800012001280	-
			; Spannung [V] (C8): 12; Batterie-Kapazität [Ah] (C10): 70; Kälteprüfstrom EN [A] (C9): 720; Länge [mm]: 278; Breite [mm]: 175; Höhe [mm]: 190; Polanordnung (11): 0; Bodenleistenausführung: B13; Gewicht[kg] (C4): 20,3; Batterie (C12): AGM-Batterie (V2); Vorgaben des Fahrzeugherstellers beachten: 1; Fahrzeugausstattung: für Fahrzeuge mit Start-Stopp-Funktion (V1)	2800012006280	-
			Spannung [V] (C8): 12; Batterie-Kapazität [Ah] (C10): 85; Kälteprüfstrom EN [A] (C9): 760; Länge [mm]: 315; Breite [mm]: 175; Höhe [mm]: 175; Polanordnung (11): 0; Bodenleistenausführung: B13; Gewicht[kg] (C4): 18,8	2800012024280	-
3.0 V6 24V	152 kW	02/00→07/04	; Spannung [V] (C8): 12; Batterie-Kapazität [Ah] (C10): 70; Kälteprüfstrom EN [A] (C9): 650; Länge [mm]: 278; Breite [mm]: 175; Höhe [mm]: 190; Polanordnung (11): 0; Bodenleistenausführung: B13; Gewicht[kg] (C4): 20; Batterie (C12): EFB-Batterie (V3); Vorgaben des Fahrzeugherstellers beachten: 1	2800012001280	-
3.0 V6 24V	155 kW	03/04→07/11	; Spannung [V] (C8): 12; Batterie-Kapazität [Ah] (C10): 70; Kälteprüfstrom EN [A] (C9): 720; Länge [mm]: 278; Breite [mm]: 175; Höhe [mm]: 190; Polanordnung (11): 0; Bodenleistenausführung: B13; Gewicht[kg] (C4): 20,3; Batterie (C12): AGM-Batterie (V2); Vorgaben des Fahrzeugherstellers beachten: 1; Fahrzeugausstattung: für Fahrzeuge mit Start-Stopp-Funktion (V1)	2800012006280	-
			Spannung [V] (C8): 12; Batterie-Kapazität [Ah] (C10): 65; Kälteprüfstrom EN [A] (C9): 640; Länge [mm]: 242; Breite [mm]: 175; Höhe [mm]: 190; Polanordnung (11): 0; Bodenleistenausführung: B13; Gewicht[kg] (C4): 15,5	2800012021280	-

PEUGEOT - 806 (221) 06/94→08/02

Starterbatterie

1.8	73 kW	07/95→08/02		2800012021280	-
1.9 TD	66 kW	07/95→08/02		2800012023280	-
1.9 TD	68 kW	05/97→08/02			-
2.0	89 kW	06/94→08/02		2800012021280	-
2.0 16V	97 kW	05/98→09/00			-
2.0 16V	100 kW	09/00→08/02			-
2.0 HDI	80 kW	08/99→08/02		2800012023280	-
2.0 HDI 16V	80 kW	08/99→08/02			-
2.0 Turbo	108 kW	06/94→08/02		2800012021280	-
2.1 td 12V	80 kW	06/96→08/99		2800012023280	-

PEUGEOT - 807 (E) 06/02→

Starterbatterie

2.0	100 kW	06/02→	; Spannung [V] (C8): 12; Batterie-Kapazität [Ah] (C10): 60; Kälteprüfstrom EN [A] (C9): 560; Länge [mm]: 242; Breite [mm]: 175; Höhe [mm]: 190; Polanordnung (11): 0; Bodenleistenausführung: B13; Gewicht[kg] (C4): 17; Batterie (C12): EFB-Batterie (V3); Vorgaben des Fahrzeugherstellers beachten: 1	2800012000280	-
2.0 16V	103 kW	09/05→	Spannung [V] (C8): 12; Batterie-Kapazität [Ah] (C10): 65; Kälteprüfstrom EN [A] (C9): 640; Länge [mm]: 242; Breite [mm]: 175; Höhe [mm]: 190; Polanordnung (11): 0; Bodenleistenausführung: B13; Gewicht[kg] (C4): 15,5	2800012021280	-



PEUGEOT - 807 (E) 06/02→

Starterbatterie

2.0 HDi	79 kW	06/02→	; Spannung [V] (C8): 12; Batterie-Kapazität [Ah] (C10): 70; Kälteprüfstrom EN [A] (C9): 650; Länge [mm]: 278; Breite [mm]: 175; Höhe [mm]: 190; Polanordnung (11): 0; Bodenleistenausführung: B13; Gewicht[kg] (C4): 20; Batterie (C12): EFB-Batterie (V3); Vorgaben des Fahrzeugherstellers beachten: 1	2800012001280	-
2.0 HDi	80 kW	04/04→05/06		2800012006280	-
2.0 HDi	88 kW	02/06→	; Spannung [V] (C8): 12; Batterie-Kapazität [Ah] (C10): 70; Kälteprüfstrom EN [A] (C9): 720; Länge [mm]: 278; Breite [mm]: 175; Höhe [mm]: 190; Polanordnung (11): 0; Bodenleistenausführung: B13; Gewicht[kg] (C4): 20,3; Batterie (C12): AGM-Batterie (V2); Vorgaben des Fahrzeugherstellers beachten: 1; Fahrzeugausstattung: für Fahrzeuge mit Start-Stopp-Funktion (V1)	2800012023280	-
			Spannung [V] (C8): 12; Batterie-Kapazität [Ah] (C10): 80; Kälteprüfstrom EN [A] (C9): 750; Länge [mm]: 278; Breite [mm]: 175; Höhe [mm]: 190; Polanordnung (11): 0; Bodenleistenausführung: B13; Gewicht[kg] (C4): 18,1	2800012023280	-
2.0 HDi	120 kW	06/09→	; Spannung [V] (C8): 12; Batterie-Kapazität [Ah] (C10): 60; Kälteprüfstrom EN [A] (C9): 560; Länge [mm]: 242; Breite [mm]: 175; Höhe [mm]: 190; Polanordnung (11): 0; Bodenleistenausführung: B13; Gewicht[kg] (C4): 17; Batterie (C12): EFB-Batterie (V3); Vorgaben des Fahrzeugherstellers beachten: 1	2800012000280	-
			Spannung [V] (C8): 12; Batterie-Kapazität [Ah] (C10): 80; Kälteprüfstrom EN [A] (C9): 750; Länge [mm]: 278; Breite [mm]: 175; Höhe [mm]: 190; Polanordnung (11): 0; Bodenleistenausführung: B13; Gewicht[kg] (C4): 18,1	2800012023280	-
2.0 HDi	100 kW	06/06→	; Spannung [V] (C8): 12; Batterie-Kapazität [Ah] (C10): 70; Kälteprüfstrom EN [A] (C9): 650; Länge [mm]: 278; Breite [mm]: 175; Höhe [mm]: 190; Polanordnung (11): 0; Bodenleistenausführung: B13; Gewicht[kg] (C4): 20; Batterie (C12): EFB-Batterie (V3); Vorgaben des Fahrzeugherstellers beachten: 1	2800012001280	-
			; Spannung [V] (C8): 12; Batterie-Kapazität [Ah] (C10): 70; Kälteprüfstrom EN [A] (C9): 720; Länge [mm]: 278; Breite [mm]: 175; Höhe [mm]: 190; Polanordnung (11): 0; Bodenleistenausführung: B13; Gewicht[kg] (C4): 20,3; Batterie (C12): AGM-Batterie (V2); Vorgaben des Fahrzeugherstellers beachten: 1; Fahrzeugausstattung: für Fahrzeuge mit Start-Stopp-Funktion (V1)	2800012006280	-
			Spannung [V] (C8): 12; Batterie-Kapazität [Ah] (C10): 80; Kälteprüfstrom EN [A] (C9): 750; Länge [mm]: 278; Breite [mm]: 175; Höhe [mm]: 190; Polanordnung (11): 0; Bodenleistenausführung: B13; Gewicht[kg] (C4): 18,1	2800012023280	-
2.2	116 kW	06/02→	; Spannung [V] (C8): 12; Batterie-Kapazität [Ah] (C10): 60; Kälteprüfstrom EN [A] (C9): 560; Länge [mm]: 242; Breite [mm]: 175; Höhe [mm]: 190; Polanordnung (11): 0; Bodenleistenausführung: B13; Gewicht[kg] (C4): 17; Batterie (C12): EFB-Batterie (V3); Vorgaben des Fahrzeugherstellers beachten: 1	2800012000280	-
			Spannung [V] (C8): 12; Batterie-Kapazität [Ah] (C10): 65; Kälteprüfstrom EN [A] (C9): 640; Länge [mm]: 242; Breite [mm]: 175; Höhe [mm]: 190; Polanordnung (11): 0; Bodenleistenausführung: B13; Gewicht[kg] (C4): 15,5	2800012021280	-



PEUGEOT - 807 (E) 06/02→

Starterbatterie

2.2 HDi	94 kW	06/02→	; Spannung [V] (C8): 12; Batterie-Kapazität [Ah] (C10): 70; Kälteprüfstrom EN [A] (C9): 650; Länge [mm]: 278; Breite [mm]: 175; Höhe [mm]: 190; Polanordnung (11): 0; Bodenleistenausführung: B13; Gewicht[kg] (C4): 20; Batterie (C12): EFB-Batterie (V3); Vorgaben des Fahrzeugherstellers beachten: 1	2800012001280	-
			; Spannung [V] (C8): 12; Batterie-Kapazität [Ah] (C10): 70; Kälteprüfstrom EN [A] (C9): 720; Länge [mm]: 278; Breite [mm]: 175; Höhe [mm]: 190; Polanordnung (11): 0; Bodenleistenausführung: B13; Gewicht[kg] (C4): 20,3; Batterie (C12): AGM-Batterie (V2); Vorgaben des Fahrzeugherstellers beachten: 1; Fahrzeugausstattung: für Fahrzeuge mit Start-Stopp-Funktion (V1)	2800012006280	-
			Spannung [V] (C8): 12; Batterie-Kapazität [Ah] (C10): 80; Kälteprüfstrom EN [A] (C9): 750; Länge [mm]: 278; Breite [mm]: 175; Höhe [mm]: 190; Polanordnung (11): 0; Bodenleistenausführung: B13; Gewicht[kg] (C4): 18,1	2800012023280	-
2.2 HDi	100 kW	04/04→		2800012023280	-
2.2 HDi	120 kW	06/06→	; Spannung [V] (C8): 12; Batterie-Kapazität [Ah] (C10): 60; Kälteprüfstrom EN [A] (C9): 560; Länge [mm]: 242; Breite [mm]: 175; Höhe [mm]: 190; Polanordnung (11): 0; Bodenleistenausführung: B13; Gewicht[kg] (C4): 17; Batterie (C12): EFB-Batterie (V3); Vorgaben des Fahrzeugherstellers beachten: 1	2800012000280	-
			; Spannung [V] (C8): 12; Batterie-Kapazität [Ah] (C10): 70; Kälteprüfstrom EN [A] (C9): 650; Länge [mm]: 278; Breite [mm]: 175; Höhe [mm]: 190; Polanordnung (11): 0; Bodenleistenausführung: B13; Gewicht[kg] (C4): 20; Batterie (C12): EFB-Batterie (V3); Vorgaben des Fahrzeugherstellers beachten: 1	2800012001280	-
			; Spannung [V] (C8): 12; Batterie-Kapazität [Ah] (C10): 70; Kälteprüfstrom EN [A] (C9): 720; Länge [mm]: 278; Breite [mm]: 175; Höhe [mm]: 190; Polanordnung (11): 0; Bodenleistenausführung: B13; Gewicht[kg] (C4): 20,3; Batterie (C12): AGM-Batterie (V2); Vorgaben des Fahrzeugherstellers beachten: 1; Fahrzeugausstattung: für Fahrzeuge mit Start-Stopp-Funktion (V1)	2800012006280	-
			Spannung [V] (C8): 12; Batterie-Kapazität [Ah] (C10): 80; Kälteprüfstrom EN [A] (C9): 750; Länge [mm]: 278; Breite [mm]: 175; Höhe [mm]: 190; Polanordnung (11): 0; Bodenleistenausführung: B13; Gewicht[kg] (C4): 18,1	2800012023280	-
2.2 HDi	125 kW	06/06→	; Spannung [V] (C8): 12; Batterie-Kapazität [Ah] (C10): 70; Kälteprüfstrom EN [A] (C9): 650; Länge [mm]: 278; Breite [mm]: 175; Höhe [mm]: 190; Polanordnung (11): 0; Bodenleistenausführung: B13; Gewicht[kg] (C4): 20; Batterie (C12): EFB-Batterie (V3); Vorgaben des Fahrzeugherstellers beachten: 1	2800012001280	-
			; Spannung [V] (C8): 12; Batterie-Kapazität [Ah] (C10): 70; Kälteprüfstrom EN [A] (C9): 720; Länge [mm]: 278; Breite [mm]: 175; Höhe [mm]: 190; Polanordnung (11): 0; Bodenleistenausführung: B13; Gewicht[kg] (C4): 20,3; Batterie (C12): AGM-Batterie (V2); Vorgaben des Fahrzeugherstellers beachten: 1; Fahrzeugausstattung: für Fahrzeuge mit Start-Stopp-Funktion (V1)	2800012006280	-
			Spannung [V] (C8): 12; Batterie-Kapazität [Ah] (C10): 80; Kälteprüfstrom EN [A] (C9): 750; Länge [mm]: 278; Breite [mm]: 175; Höhe [mm]: 190; Polanordnung (11): 0; Bodenleistenausführung: B13; Gewicht[kg] (C4): 18,1	2800012023280	-



PEUGEOT - 807 (E) 06/02→

Starterbatterie

3.0 V6	150 kW	06/02→	; Spannung [V] (C8): 12; Batterie-Kapazität [Ah] (C10): 60; Kälteprüfstrom EN [A] (C9): 560; Länge [mm]: 242; Breite [mm]: 175; Höhe [mm]: 190; Polanordnung (11): 0; Bodenleistenausführung: B13; Gewicht[kg] (C4): 17; Batterie (C12): EFB-Batterie (V3); Vorgaben des Fahrzeugherstellers beachten: 1	2800012000280	-
			Spannung [V] (C8): 12; Batterie-Kapazität [Ah] (C10): 65; Kälteprüfstrom EN [A] (C9): 640; Länge [mm]: 242; Breite [mm]: 175; Höhe [mm]: 190; Polanordnung (11): 0; Bodenleistenausführung: B13; Gewicht[kg] (C4): 15,5	2800012021280	-

PEUGEOT - 1007 (KM_) 04/05→

Starterbatterie

1.4	54 kW	04/05→	; Spannung [V] (C8): 12; Batterie-Kapazität [Ah] (C10): 60; Kälteprüfstrom EN [A] (C9): 560; Länge [mm]: 242; Breite [mm]: 175; Höhe [mm]: 190; Polanordnung (11): 0; Bodenleistenausführung: B13; Gewicht[kg] (C4): 17; Batterie (C12): EFB-Batterie (V3); Vorgaben des Fahrzeugherstellers beachten: 1	2800012000280	-
1.4 16V	65 kW	10/05→			
			Spannung [V] (C8): 12; Batterie-Kapazität [Ah] (C10): 55; Kälteprüfstrom EN [A] (C9): 540; Länge [mm]: 207; Breite [mm]: 175; Höhe [mm]: 190; Polanordnung (11): 0; Bodenleistenausführung: B13; Gewicht[kg] (C4): 13	2800012019280	-
1.4 HDi	50 kW	04/05→	; Spannung [V] (C8): 12; Batterie-Kapazität [Ah] (C10): 60; Kälteprüfstrom EN [A] (C9): 560; Länge [mm]: 242; Breite [mm]: 175; Höhe [mm]: 190; Polanordnung (11): 0; Bodenleistenausführung: B13; Gewicht[kg] (C4): 17; Batterie (C12): EFB-Batterie (V3); Vorgaben des Fahrzeugherstellers beachten: 1	2800012000280	-
			Spannung [V] (C8): 12; Batterie-Kapazität [Ah] (C10): 65; Kälteprüfstrom EN [A] (C9): 640; Länge [mm]: 242; Breite [mm]: 175; Höhe [mm]: 190; Polanordnung (11): 0; Bodenleistenausführung: B13; Gewicht[kg] (C4): 15,5	2800012021280	-
1.6 16V	80 kW	04/05→	; Spannung [V] (C8): 12; Batterie-Kapazität [Ah] (C10): 60; Kälteprüfstrom EN [A] (C9): 560; Länge [mm]: 242; Breite [mm]: 175; Höhe [mm]: 190; Polanordnung (11): 0; Bodenleistenausführung: B13; Gewicht[kg] (C4): 17; Batterie (C12): EFB-Batterie (V3); Vorgaben des Fahrzeugherstellers beachten: 1	2800012000280	-
			Spannung [V] (C8): 12; Batterie-Kapazität [Ah] (C10): 55; Kälteprüfstrom EN [A] (C9): 540; Länge [mm]: 207; Breite [mm]: 175; Höhe [mm]: 190; Polanordnung (11): 0; Bodenleistenausführung: B13; Gewicht[kg] (C4): 13	2800012019280	-
1.6 HDi	80 kW	06/07→	; Spannung [V] (C8): 12; Batterie-Kapazität [Ah] (C10): 60; Kälteprüfstrom EN [A] (C9): 560; Länge [mm]: 242; Breite [mm]: 175; Höhe [mm]: 190; Polanordnung (11): 0; Bodenleistenausführung: B13; Gewicht[kg] (C4): 17; Batterie (C12): EFB-Batterie (V3); Vorgaben des Fahrzeugherstellers beachten: 1	2800012000280	-
			Spannung [V] (C8): 12; Batterie-Kapazität [Ah] (C10): 65; Kälteprüfstrom EN [A] (C9): 640; Länge [mm]: 242; Breite [mm]: 175; Höhe [mm]: 190; Polanordnung (11): 0; Bodenleistenausführung: B13; Gewicht[kg] (C4): 15,5	2800012021280	-

PEUGEOT - 2008 I (CU_) 03/13→

Starterbatterie

1.2 PureTech 82	61 kW	01/18→12/19	;	2800012006280	-
1.2 THP 110 / PureTech 110	81 kW	01/15→			
1.2 THP 130 / PureTech 130	96 kW	01/15→			



PEUGEOT - 2008 I (CU_) 03/13→

Starterbatterie

1.2 VTi	60 kW	03/13→12/18	; Spannung [V] (C8): 12; Batterie-Kapazität [Ah] (C10): 60; Kälteprüfstrom EN [A] (C9): 560; Länge [mm]: 242; Breite [mm]: 175; Höhe [mm]: 190; Polanordnung (11): 0; Bodenleistenausführung: B13; Gewicht[kg] (C4): 17; Batterie (C12): EFB-Batterie (V3); Vorgaben des Fahrzeugherstellers beachten: 1	2800012000280	-
			; Spannung [V] (C8): 12; Batterie-Kapazität [Ah] (C10): 70; Kälteprüfstrom EN [A] (C9): 720; Länge [mm]: 278; Breite [mm]: 175; Höhe [mm]: 190; Polanordnung (11): 0; Bodenleistenausführung: B13; Gewicht[kg] (C4): 20,3; Batterie (C12): AGM-Batterie (V2); Vorgaben des Fahrzeugherstellers beachten: 1; Fahrzeugausstattung: für Fahrzeuge mit Start-Stopp-Funktion (V1)	2800012006280	-
			Spannung [V] (C8): 12; Batterie-Kapazität [Ah] (C10): 65; Kälteprüfstrom EN [A] (C9): 640; Länge [mm]: 242; Breite [mm]: 175; Höhe [mm]: 190; Polanordnung (11): 0; Bodenleistenausführung: B13; Gewicht[kg] (C4): 15,5	2800012021280	-
1.4 HDi	50 kW	06/13→	; Spannung [V] (C8): 12; Batterie-Kapazität [Ah] (C10): 60; Kälteprüfstrom EN [A] (C9): 560; Länge [mm]: 242; Breite [mm]: 175; Höhe [mm]: 190; Polanordnung (11): 0; Bodenleistenausführung: B13; Gewicht[kg] (C4): 17; Batterie (C12): EFB-Batterie (V3); Vorgaben des Fahrzeugherstellers beachten: 1	2800012000280	-
			; Spannung [V] (C8): 12; Batterie-Kapazität [Ah] (C10): 70; Kälteprüfstrom EN [A] (C9): 650; Länge [mm]: 278; Breite [mm]: 175; Höhe [mm]: 190; Polanordnung (11): 0; Bodenleistenausführung: B13; Gewicht[kg] (C4): 20; Batterie (C12): EFB-Batterie (V3); Vorgaben des Fahrzeugherstellers beachten: 1	2800012001280	-
			; Spannung [V] (C8): 12; Batterie-Kapazität [Ah] (C10): 70; Kälteprüfstrom EN [A] (C9): 720; Länge [mm]: 278; Breite [mm]: 175; Höhe [mm]: 190; Polanordnung (11): 0; Bodenleistenausführung: B13; Gewicht[kg] (C4): 20,3; Batterie (C12): AGM-Batterie (V2); Vorgaben des Fahrzeugherstellers beachten: 1; Fahrzeugausstattung: für Fahrzeuge mit Start-Stopp-Funktion (V1)	2800012006280	-
			Spannung [V] (C8): 12; Batterie-Kapazität [Ah] (C10): 65; Kälteprüfstrom EN [A] (C9): 640; Länge [mm]: 242; Breite [mm]: 175; Höhe [mm]: 190; Polanordnung (11): 0; Bodenleistenausführung: B13; Gewicht[kg] (C4): 15,5	2800012021280	-
1.5 BlueHDI 100	75 kW	05/18→	:	2800012006280	-
1.5 BlueHDI 120	88 kW	05/18→			
1.6 BlueHDI	85 kW	07/14→			
1.6 BlueHDI 100	73 kW	01/15→			
1.6 BlueHDI 120	88 kW	07/14→			
1.6 BlueHDI 75	55 kW	01/15→			
1.6 HDi	68 kW	03/13→	; Spannung [V] (C8): 12; Batterie-Kapazität [Ah] (C10): 60; Kälteprüfstrom EN [A] (C9): 560; Länge [mm]: 242; Breite [mm]: 175; Höhe [mm]: 190; Polanordnung (11): 0; Bodenleistenausführung: B13; Gewicht[kg] (C4): 17; Batterie (C12): EFB-Batterie (V3); Vorgaben des Fahrzeugherstellers beachten: 1	2800012000280	-
1.6 HDi	84 kW	03/13→	; Spannung [V] (C8): 12; Batterie-Kapazität [Ah] (C10): 70; Kälteprüfstrom EN [A] (C9): 720; Länge [mm]: 278; Breite [mm]: 175; Höhe [mm]: 190; Polanordnung (11): 0; Bodenleistenausführung: B13; Gewicht[kg] (C4): 20,3; Batterie (C12): AGM-Batterie (V2); Vorgaben des Fahrzeugherstellers beachten: 1; Fahrzeugausstattung: für Fahrzeuge mit Start-Stopp-Funktion (V1)	2800012006280	-



PEUGEOT - 2008 I (CU_) 03/13→

Starterbatterie

1.6 VTi	88 kW	03/13→	; Spannung [V] (C8): 12; Batterie-Kapazität [Ah] (C10): 60; Kälteprüfstrom EN [A] (C9): 560; Länge [mm]: 242; Breite [mm]: 175; Höhe [mm]: 190; Polanordnung (11): 0; Bodenleistenausführung: B13; Gewicht[kg] (C4): 17; Batterie (C12): EFB-Batterie (V3); Vorgaben des Fahrzeugherstellers beachten: 1	2800012000280	-
			; Spannung [V] (C8): 12; Batterie-Kapazität [Ah] (C10): 70; Kälteprüfstrom EN [A] (C9): 720; Länge [mm]: 278; Breite [mm]: 175; Höhe [mm]: 190; Polanordnung (11): 0; Bodenleistenausführung: B13; Gewicht[kg] (C4): 20,3; Batterie (C12): AGM-Batterie (V2); Vorgaben des Fahrzeugherstellers beachten: 1; Fahrzeugausstattung: für Fahrzeuge mit Start-Stopp-Funktion (V1)	2800012006280	-
			Spannung [V] (C8): 12; Batterie-Kapazität [Ah] (C10): 65; Kälteprüfstrom EN [A] (C9): 640; Länge [mm]: 242; Breite [mm]: 175; Höhe [mm]: 190; Polanordnung (11): 0; Bodenleistenausführung: B13; Gewicht[kg] (C4): 15,5	2800012021280	-

PEUGEOT - 3008 Großraumlimousine (OU_) 05/09→12/17

Starterbatterie

1.2	96 kW	01/15→08/16	;	2800012006280	-
1.6 BlueHdi 120	88 kW	05/14→08/16	; Spannung [V] (C8): 12; Batterie-Kapazität [Ah] (C10): 70; Kälteprüfstrom EN [A] (C9): 650; Länge [mm]: 278; Breite [mm]: 175; Höhe [mm]: 190; Polanordnung (11): 0; Bodenleistenausführung: B13; Gewicht[kg] (C4): 20; Batterie (C12): EFB-Batterie (V3); Vorgaben des Fahrzeugherstellers beachten: 1	2800012001280	-
			; Spannung [V] (C8): 12; Batterie-Kapazität [Ah] (C10): 70; Kälteprüfstrom EN [A] (C9): 720; Länge [mm]: 278; Breite [mm]: 175; Höhe [mm]: 190; Polanordnung (11): 0; Bodenleistenausführung: B13; Gewicht[kg] (C4): 20,3; Batterie (C12): AGM-Batterie (V2); Vorgaben des Fahrzeugherstellers beachten: 1; Fahrzeugausstattung: für Fahrzeuge mit Start-Stopp-Funktion (V1)	2800012006280	-
1.6 HDi	80 kW	06/09→08/16	; Spannung [V] (C8): 12; Batterie-Kapazität [Ah] (C10): 60; Kälteprüfstrom EN [A] (C9): 560; Länge [mm]: 242; Breite [mm]: 175; Höhe [mm]: 190; Polanordnung (11): 0; Bodenleistenausführung: B13; Gewicht[kg] (C4): 17; Batterie (C12): EFB-Batterie (V3); Vorgaben des Fahrzeugherstellers beachten: 1	2800012000280	-
			Spannung [V] (C8): 12; Batterie-Kapazität [Ah] (C10): 80; Kälteprüfstrom EN [A] (C9): 750; Länge [mm]: 278; Breite [mm]: 175; Höhe [mm]: 190; Polanordnung (11): 0; Bodenleistenausführung: B13; Gewicht[kg] (C4): 18,1	2800012023280	-



PEUGEOT - 3008 Großraumlimousine (OU_) 05/09→12/17

Starterbatterie

1.6 HDi	82 kW	12/09→08/16	; Spannung [V] (C8): 12; Batterie-Kapazität [Ah] (C10): 60; Kälteprüfstrom EN [A] (C9): 560; Länge [mm]: 242; Breite [mm]: 175; Höhe [mm]: 190; Polanordnung (11): 0; Bodenleistenausführung: B13; Gewicht[kg] (C4): 17; Batterie (C12): EFB-Batterie (V3); Vorgaben des Fahrzeugherstellers beachten: 1	2800012000280	-
1.6 HDi	84 kW	03/13→08/16	; Spannung [V] (C8): 12; Batterie-Kapazität [Ah] (C10): 70; Kälteprüfstrom EN [A] (C9): 650; Länge [mm]: 278; Breite [mm]: 175; Höhe [mm]: 190; Polanordnung (11): 0; Bodenleistenausführung: B13; Gewicht[kg] (C4): 20; Batterie (C12): EFB-Batterie (V3); Vorgaben des Fahrzeugherstellers beachten: 1	2800012001280	-
			; Spannung [V] (C8): 12; Batterie-Kapazität [Ah] (C10): 70; Kälteprüfstrom EN [A] (C9): 720; Länge [mm]: 278; Breite [mm]: 175; Höhe [mm]: 190; Polanordnung (11): 0; Bodenleistenausführung: B13; Gewicht[kg] (C4): 20,3; Batterie (C12): AGM-Batterie (V2); Vorgaben des Fahrzeugherstellers beachten: 1; Fahrzeugausstattung: für Fahrzeuge mit Start-Stopp-Funktion (V1)	2800012006280	-
			Spannung [V] (C8): 12; Batterie-Kapazität [Ah] (C10): 80; Kälteprüfstrom EN [A] (C9): 750; Länge [mm]: 278; Breite [mm]: 175; Höhe [mm]: 190; Polanordnung (11): 0; Bodenleistenausführung: B13; Gewicht[kg] (C4): 18,1	2800012023280	-
1.6 HDi 115 / BlueHDi 115	85 kW	02/13→08/16	;	2800012006280	-
1.6 THP	110 kW	06/09→08/16	; Spannung [V] (C8): 12; Batterie-Kapazität [Ah] (C10): 60; Kälteprüfstrom EN [A] (C9): 560; Länge [mm]: 242; Breite [mm]: 175; Höhe [mm]: 190; Polanordnung (11): 0; Bodenleistenausführung: B13; Gewicht[kg] (C4): 17; Batterie (C12): EFB-Batterie (V3); Vorgaben des Fahrzeugherstellers beachten: 1	2800012000280	-
			; Spannung [V] (C8): 12; Batterie-Kapazität [Ah] (C10): 70; Kälteprüfstrom EN [A] (C9): 650; Länge [mm]: 278; Breite [mm]: 175; Höhe [mm]: 190; Polanordnung (11): 0; Bodenleistenausführung: B13; Gewicht[kg] (C4): 20; Batterie (C12): EFB-Batterie (V3); Vorgaben des Fahrzeugherstellers beachten: 1	2800012001280	-
			; Spannung [V] (C8): 12; Batterie-Kapazität [Ah] (C10): 70; Kälteprüfstrom EN [A] (C9): 720; Länge [mm]: 278; Breite [mm]: 175; Höhe [mm]: 190; Polanordnung (11): 0; Bodenleistenausführung: B13; Gewicht[kg] (C4): 20,3; Batterie (C12): AGM-Batterie (V2); Vorgaben des Fahrzeugherstellers beachten: 1; Fahrzeugausstattung: für Fahrzeuge mit Start-Stopp-Funktion (V1)	2800012006280	-
			Spannung [V] (C8): 12; Batterie-Kapazität [Ah] (C10): 65; Kälteprüfstrom EN [A] (C9): 640; Länge [mm]: 242; Breite [mm]: 175; Höhe [mm]: 190; Polanordnung (11): 0; Bodenleistenausführung: B13; Gewicht[kg] (C4): 15,5	2800012021280	-
1.6 THP	115 kW	06/09→08/16	; Spannung [V] (C8): 12; Batterie-Kapazität [Ah] (C10): 60; Kälteprüfstrom EN [A] (C9): 560; Länge [mm]: 242; Breite [mm]: 175; Höhe [mm]: 190; Polanordnung (11): 0; Bodenleistenausführung: B13; Gewicht[kg] (C4): 17; Batterie (C12): EFB-Batterie (V3); Vorgaben des Fahrzeugherstellers beachten: 1	2800012000280	-
			Spannung [V] (C8): 12; Batterie-Kapazität [Ah] (C10): 65; Kälteprüfstrom EN [A] (C9): 640; Länge [mm]: 242; Breite [mm]: 175; Höhe [mm]: 190; Polanordnung (11): 0; Bodenleistenausführung: B13; Gewicht[kg] (C4): 15,5	2800012021280	-



PEUGEOT - 3008 Großraumlimousine (OU_) 05/09→12/17

Starterbatterie

1.6 Turbo	121 kW	05/14→08/16	; Spannung [V] (C8): 12; Batterie-Kapazität [Ah] (C10): 70; Kälteprüfstrom EN [A] (C9): 650; Länge [mm]: 278; Breite [mm]: 175; Höhe [mm]: 190; Polanordnung (11): 0; Bodenleistenausführung: B13; Gewicht[kg] (C4): 20; Batterie (C12): EFB-Batterie (V3); Vorgaben des Fahrzeugherstellers beachten: 1	2800012001280	-
			; Spannung [V] (C8): 12; Batterie-Kapazität [Ah] (C10): 70; Kälteprüfstrom EN [A] (C9): 720; Länge [mm]: 278; Breite [mm]: 175; Höhe [mm]: 190; Polanordnung (11): 0; Bodenleistenausführung: B13; Gewicht[kg] (C4): 20,3; Batterie (C12): AGM-Batterie (V2); Vorgaben des Fahrzeugherstellers beachten: 1; Fahrzeugausstattung: für Fahrzeuge mit Start-Stopp-Funktion (VI)	2800012006280	-
1.6 VTi	88 kW	06/09→08/16	; Spannung [V] (C8): 12; Batterie-Kapazität [Ah] (C10): 60; Kälteprüfstrom EN [A] (C9): 560; Länge [mm]: 242; Breite [mm]: 175; Höhe [mm]: 190; Polanordnung (11): 0; Bodenleistenausführung: B13; Gewicht[kg] (C4): 17; Batterie (C12): EFB-Batterie (V3); Vorgaben des Fahrzeugherstellers beachten: 1	2800012000280	-
			Spannung [V] (C8): 12; Batterie-Kapazität [Ah] (C10): 65; Kälteprüfstrom EN [A] (C9): 640; Länge [mm]: 242; Breite [mm]: 175; Höhe [mm]: 190; Polanordnung (11): 0; Bodenleistenausführung: B13; Gewicht[kg] (C4): 15,5	2800012021280	-
2.0 HDi	100 kW	09/11→08/16	; Spannung [V] (C8): 12; Batterie-Kapazität [Ah] (C10): 60; Kälteprüfstrom EN [A] (C9): 560; Länge [mm]: 242; Breite [mm]: 175; Höhe [mm]: 190; Polanordnung (11): 0; Bodenleistenausführung: B13; Gewicht[kg] (C4): 17; Batterie (C12): EFB-Batterie (V3); Vorgaben des Fahrzeugherstellers beachten: 1	2800012000280	-
			; Spannung [V] (C8): 12; Batterie-Kapazität [Ah] (C10): 70; Kälteprüfstrom EN [A] (C9): 650; Länge [mm]: 278; Breite [mm]: 175; Höhe [mm]: 190; Polanordnung (11): 0; Bodenleistenausführung: B13; Gewicht[kg] (C4): 20; Batterie (C12): EFB-Batterie (V3); Vorgaben des Fahrzeugherstellers beachten: 1	2800012001280	-
			; Spannung [V] (C8): 12; Batterie-Kapazität [Ah] (C10): 70; Kälteprüfstrom EN [A] (C9): 720; Länge [mm]: 278; Breite [mm]: 175; Höhe [mm]: 190; Polanordnung (11): 0; Bodenleistenausführung: B13; Gewicht[kg] (C4): 20,3; Batterie (C12): AGM-Batterie (V2); Vorgaben des Fahrzeugherstellers beachten: 1; Fahrzeugausstattung: für Fahrzeuge mit Start-Stopp-Funktion (VI)	2800012006280	-
			Spannung [V] (C8): 12; Batterie-Kapazität [Ah] (C10): 80; Kälteprüfstrom EN [A] (C9): 750; Länge [mm]: 278; Breite [mm]: 175; Höhe [mm]: 190; Polanordnung (11): 0; Bodenleistenausführung: B13; Gewicht[kg] (C4): 18,1	2800012023280	-
2.0 HDi	120 kW	06/09→08/16	; Spannung [V] (C8): 12; Batterie-Kapazität [Ah] (C10): 70; Kälteprüfstrom EN [A] (C9): 650; Länge [mm]: 278; Breite [mm]: 175; Höhe [mm]: 190; Polanordnung (11): 0; Bodenleistenausführung: B13; Gewicht[kg] (C4): 20; Batterie (C12): EFB-Batterie (V3); Vorgaben des Fahrzeugherstellers beachten: 1	2800012001280	-
			; Spannung [V] (C8): 12; Batterie-Kapazität [Ah] (C10): 70; Kälteprüfstrom EN [A] (C9): 720; Länge [mm]: 278; Breite [mm]: 175; Höhe [mm]: 190; Polanordnung (11): 0; Bodenleistenausführung: B13; Gewicht[kg] (C4): 20,3; Batterie (C12): AGM-Batterie (V2); Vorgaben des Fahrzeugherstellers beachten: 1; Fahrzeugausstattung: für Fahrzeuge mit Start-Stopp-Funktion (VI)	2800012006280	-
			; Spannung [V] (C8): 12; Batterie-Kapazität [Ah] (C10): 80; Kälteprüfstrom EN [A] (C9): 750; Länge [mm]: 278; Breite [mm]: 175; Höhe [mm]: 190; Polanordnung (11): 0; Bodenleistenausführung: B13; Gewicht[kg] (C4): 18,1	2800012023280	-



PEUGEOT - 3008 Großraumlimousine (OU_) 05/09→12/17

Starterbatterie

2.0 HDi 150 / BlueHDi 150	110 kW	06/09→08/16	; Spannung [V] (C8): 12; Batterie-Kapazität [Ah] (C10): 60; Kälteprüfstrom EN [A] (C9): 560; Länge [mm]: 242; Breite [mm]: 175; Höhe [mm]: 190; Polanordnung (11): 0; Bodenleistenausführung: B13; Gewicht[kg] (C4): 17; Batterie (C12): EFB-Batterie (V3); Vorgaben des Fahrzeugherstellers beachten: 1	2800012000280	-
			; Spannung [V] (C8): 12; Batterie-Kapazität [Ah] (C10): 70; Kälteprüfstrom EN [A] (C9): 650; Länge [mm]: 278; Breite [mm]: 175; Höhe [mm]: 190; Polanordnung (11): 0; Bodenleistenausführung: B13; Gewicht[kg] (C4): 20; Batterie (C12): EFB-Batterie (V3); Vorgaben des Fahrzeugherstellers beachten: 1	2800012001280	-
			; Spannung [V] (C8): 12; Batterie-Kapazität [Ah] (C10): 70; Kälteprüfstrom EN [A] (C9): 720; Länge [mm]: 278; Breite [mm]: 175; Höhe [mm]: 190; Polanordnung (11): 0; Bodenleistenausführung: B13; Gewicht[kg] (C4): 20,3; Batterie (C12): AGM-Batterie (V2); Vorgaben des Fahrzeugherstellers beachten: 1; Fahrzeugausstattung: für Fahrzeuge mit Start-Stopp-Funktion (V1)	2800012006280	-
			Spannung [V] (C8): 12; Batterie-Kapazität [Ah] (C10): 80; Kälteprüfstrom EN [A] (C9): 750; Länge [mm]: 278; Breite [mm]: 175; Höhe [mm]: 190; Polanordnung (11): 0; Bodenleistenausführung: B13; Gewicht[kg] (C4): 18,1	2800012023280	-
2.0 HDi Hybrid4	120 kW	02/11→08/16	; Spannung [V] (C8): 12; Batterie-Kapazität [Ah] (C10): 70; Kälteprüfstrom EN [A] (C9): 650; Länge [mm]: 278; Breite [mm]: 175; Höhe [mm]: 190; Polanordnung (11): 0; Bodenleistenausführung: B13; Gewicht[kg] (C4): 20; Batterie (C12): EFB-Batterie (V3); Vorgaben des Fahrzeugherstellers beachten: 1	2800012001280	-
			; Spannung [V] (C8): 12; Batterie-Kapazität [Ah] (C10): 70; Kälteprüfstrom EN [A] (C9): 720; Länge [mm]: 278; Breite [mm]: 175; Höhe [mm]: 190; Polanordnung (11): 0; Bodenleistenausführung: B13; Gewicht[kg] (C4): 20,3; Batterie (C12): AGM-Batterie (V2); Vorgaben des Fahrzeugherstellers beachten: 1; Fahrzeugausstattung: für Fahrzeuge mit Start-Stopp-Funktion (V1)	2800012006280	-

PEUGEOT - 3008 SUV (M_) 05/16→

Starterbatterie

1.2 THP/ PureTech 130	96 kW	05/16→	;	2800012006280	-
1.5 BlueHDi 130	96 kW	02/18→			
1.6 BlueHDi 100	73 kW	11/16→			
1.6 BlueHDi 115	85 kW	11/16→			
1.6 BlueHDi 120	88 kW	05/16→			
1.6 PureTech 180	133 kW	07/18→			
1.6 THP 165	121 kW	05/16→			
2.0 BlueHDi 136	100 kW	11/16→			
2.0 BlueHDi 150	110 kW	05/16→			
2.0 BlueHDi 180	130 kW	01/18→			
2.0 BlueHDi 180	133 kW	05/16→			

PEUGEOT - 4008 05/12→

Starterbatterie

1.6 HDi	84 kW	05/12→	;	2800012006280	-
---------	-------	--------	---	----------------------	---



PEUGEOT - 4008 05/12→

Starterbatterie

1.6 HDi AWC	84 kW	05/12→	; Spannung [V] (C8): 12; Batterie-Kapazität [Ah] (C10): 70; Kälteprüfstrom EN [A] (C9): 650; Länge [mm]: 278; Breite [mm]: 175; Höhe [mm]: 190; Polanordnung (11): 0; Bodenleistenausführung: B13; Gewicht[kg] (C4): 20; Batterie (C12): EFB-Batterie (V3); Vorgaben des Fahrzeugherstellers beachten: 1	2800012001280	-
			; Spannung [V] (C8): 12; Batterie-Kapazität [Ah] (C10): 70; Kälteprüfstrom EN [A] (C9): 720; Länge [mm]: 278; Breite [mm]: 175; Höhe [mm]: 190; Polanordnung (11): 0; Bodenleistenausführung: B13; Gewicht[kg] (C4): 20,3; Batterie (C12): AGM-Batterie (V2); Vorgaben des Fahrzeugherstellers beachten: 1; Fahrzeugausstattung: für Fahrzeuge mit Start-Stopp-Funktion (VI)	2800012006280	-
1.8 HDi	110 kW	05/12→	;	2800012006280	-
1.8 HDi AWC	110 kW	05/12→	; Spannung [V] (C8): 12; Batterie-Kapazität [Ah] (C10): 70; Kälteprüfstrom EN [A] (C9): 650; Länge [mm]: 278; Breite [mm]: 175; Höhe [mm]: 190; Polanordnung (11): 0; Bodenleistenausführung: B13; Gewicht[kg] (C4): 20; Batterie (C12): EFB-Batterie (V3); Vorgaben des Fahrzeugherstellers beachten: 1	2800012001280	-
			; Spannung [V] (C8): 12; Batterie-Kapazität [Ah] (C10): 70; Kälteprüfstrom EN [A] (C9): 720; Länge [mm]: 278; Breite [mm]: 175; Höhe [mm]: 190; Polanordnung (11): 0; Bodenleistenausführung: B13; Gewicht[kg] (C4): 20,3; Batterie (C12): AGM-Batterie (V2); Vorgaben des Fahrzeugherstellers beachten: 1; Fahrzeugausstattung: für Fahrzeuge mit Start-Stopp-Funktion (VI)	2800012006280	-

PEUGEOT - 5008 (OU_, OE_) 06/09→03/17

Starterbatterie

1.2	96 kW	01/15→03/17	; Spannung [V] (C8): 12; Batterie-Kapazität [Ah] (C10): 70; Kälteprüfstrom EN [A] (C9): 650; Länge [mm]: 278; Breite [mm]: 175; Höhe [mm]: 190; Polanordnung (11): 0; Bodenleistenausführung: B13; Gewicht[kg] (C4): 20; Batterie (C12): EFB-Batterie (V3); Vorgaben des Fahrzeugherstellers beachten: 1	2800012001280	-
			; Spannung [V] (C8): 12; Batterie-Kapazität [Ah] (C10): 70; Kälteprüfstrom EN [A] (C9): 720; Länge [mm]: 278; Breite [mm]: 175; Höhe [mm]: 190; Polanordnung (11): 0; Bodenleistenausführung: B13; Gewicht[kg] (C4): 20,3; Batterie (C12): AGM-Batterie (V2); Vorgaben des Fahrzeugherstellers beachten: 1; Fahrzeugausstattung: für Fahrzeuge mit Start-Stopp-Funktion (VI)	2800012006280	-
1.6 16V	88 kW	09/09→03/17	; Spannung [V] (C8): 12; Batterie-Kapazität [Ah] (C10): 60;	2800012000280	-
1.6 16V	115 kW	09/09→03/17	Kälteprüfstrom EN [A] (C9): 560; Länge [mm]: 242; Breite [mm]: 175; Höhe [mm]: 190; Polanordnung (11): 0; Bodenleistenausführung: B13; Gewicht[kg] (C4): 17; Batterie (C12): EFB-Batterie (V3); Vorgaben des Fahrzeugherstellers beachten: 1		
			Spannung [V] (C8): 12; Batterie-Kapazität [Ah] (C10): 65; Kälteprüfstrom EN [A] (C9): 640; Länge [mm]: 242; Breite [mm]: 175; Höhe [mm]: 190; Polanordnung (11): 0; Bodenleistenausführung: B13; Gewicht[kg] (C4): 15,5	2800012021280	-



PEUGEOT - 5008 (OU_, OE_) 06/09→03/17

Starterbatterie

1.6 BlueHDi 120	88 kW	05/14→03/17	; Spannung [V] (C8): 12; Batterie-Kapazität [Ah] (C10): 70; Kälteprüfstrom EN [A] (C9): 650; Länge [mm]: 278; Breite [mm]: 175; Höhe [mm]: 190; Polanordnung (11): 0; Bodenleistenausführung: B13; Gewicht[kg] (C4): 20; Batterie (C12): EFB-Batterie (V3); Vorgaben des Fahrzeugherstellers beachten: 1	2800012001280	-
			; Spannung [V] (C8): 12; Batterie-Kapazität [Ah] (C10): 70; Kälteprüfstrom EN [A] (C9): 720; Länge [mm]: 278; Breite [mm]: 175; Höhe [mm]: 190; Polanordnung (11): 0; Bodenleistenausführung: B13; Gewicht[kg] (C4): 20,3; Batterie (C12): AGM-Batterie (V2); Vorgaben des Fahrzeugherstellers beachten: 1; Fahrzeugausstattung: für Fahrzeuge mit Start-Stopp-Funktion (VI)	2800012006280	-
1.6 HDi	80 kW	09/09→03/17	; Spannung [V] (C8): 12; Batterie-Kapazität [Ah] (C10): 60; Kälteprüfstrom EN [A] (C9): 560; Länge [mm]: 242; Breite [mm]: 175; Höhe [mm]: 190; Polanordnung (11): 0; Bodenleistenausführung: B13; Gewicht[kg] (C4): 17; Batterie (C12): EFB-Batterie (V3); Vorgaben des Fahrzeugherstellers beachten: 1	2800012000280	-
			Spannung [V] (C8): 12; Batterie-Kapazität [Ah] (C10): 65; Kälteprüfstrom EN [A] (C9): 640; Länge [mm]: 242; Breite [mm]: 175; Höhe [mm]: 190; Polanordnung (11): 0; Bodenleistenausführung: B13; Gewicht[kg] (C4): 15,5	2800012021280	-
1.6 HDi	82 kW	08/10→03/17	; Spannung [V] (C8): 12; Batterie-Kapazität [Ah] (C10): 60; Kälteprüfstrom EN [A] (C9): 560; Länge [mm]: 242; Breite [mm]: 175; Höhe [mm]: 190; Polanordnung (11): 0; Bodenleistenausführung: B13; Gewicht[kg] (C4): 17; Batterie (C12): EFB-Batterie (V3); Vorgaben des Fahrzeugherstellers beachten: 1	2800012000280	-
			; Spannung [V] (C8): 12; Batterie-Kapazität [Ah] (C10): 70; Kälteprüfstrom EN [A] (C9): 650; Länge [mm]: 278; Breite [mm]: 175; Höhe [mm]: 190; Polanordnung (11): 0; Bodenleistenausführung: B13; Gewicht[kg] (C4): 20; Batterie (C12): EFB-Batterie (V3); Vorgaben des Fahrzeugherstellers beachten: 1	2800012001280	-
			; Spannung [V] (C8): 12; Batterie-Kapazität [Ah] (C10): 70; Kälteprüfstrom EN [A] (C9): 720; Länge [mm]: 278; Breite [mm]: 175; Höhe [mm]: 190; Polanordnung (11): 0; Bodenleistenausführung: B13; Gewicht[kg] (C4): 20,3; Batterie (C12): AGM-Batterie (V2); Vorgaben des Fahrzeugherstellers beachten: 1; Fahrzeugausstattung: für Fahrzeuge mit Start-Stopp-Funktion (VI)	2800012006280	-
			Spannung [V] (C8): 12; Batterie-Kapazität [Ah] (C10): 80; Kälteprüfstrom EN [A] (C9): 750; Länge [mm]: 278; Breite [mm]: 175; Höhe [mm]: 190; Polanordnung (11): 0; Bodenleistenausführung: B13; Gewicht[kg] (C4): 18,1	2800012023280	-
1.6 HDi	84 kW	03/13→03/17	; Spannung [V] (C8): 12; Batterie-Kapazität [Ah] (C10): 70; Kälteprüfstrom EN [A] (C9): 650; Länge [mm]: 278; Breite [mm]: 175; Höhe [mm]: 190; Polanordnung (11): 0; Bodenleistenausführung: B13; Gewicht[kg] (C4): 20; Batterie (C12): EFB-Batterie (V3); Vorgaben des Fahrzeugherstellers beachten: 1	2800012001280	-
			; Spannung [V] (C8): 12; Batterie-Kapazität [Ah] (C10): 70; Kälteprüfstrom EN [A] (C9): 720; Länge [mm]: 278; Breite [mm]: 175; Höhe [mm]: 190; Polanordnung (11): 0; Bodenleistenausführung: B13; Gewicht[kg] (C4): 20,3; Batterie (C12): AGM-Batterie (V2); Vorgaben des Fahrzeugherstellers beachten: 1; Fahrzeugausstattung: für Fahrzeuge mit Start-Stopp-Funktion (VI)	2800012006280	-
			Spannung [V] (C8): 12; Batterie-Kapazität [Ah] (C10): 80; Kälteprüfstrom EN [A] (C9): 750; Länge [mm]: 278; Breite [mm]: 175; Höhe [mm]: 190; Polanordnung (11): 0; Bodenleistenausführung: B13; Gewicht[kg] (C4): 18,1	2800012023280	-



PEUGEOT - 5008 (OU_, OE_) 06/09→03/17

Starterbatterie

1.6 THP 150	110 kW	02/12→03/17		2800012021280	-
1.6 THP 163	120 kW	02/12→03/17			
1.6 THP 165	121 kW	02/12→03/17	; Spannung [V] (C8): 12; Batterie-Kapazität [Ah] (C10): 70; Kälteprüfstrom EN [A] (C9): 650; Länge [mm]: 278; Breite [mm]: 175; Höhe [mm]: 190; Polanordnung (11): 0; Bodenleistenausführung: B13; Gewicht[kg] (C4): 20; Batterie (C12): EFB-Batterie (V3); Vorgaben des Fahrzeugherstellers beachten: 1	2800012001280	-
			; Spannung [V] (C8): 12; Batterie-Kapazität [Ah] (C10): 70; Kälteprüfstrom EN [A] (C9): 720; Länge [mm]: 278; Breite [mm]: 175; Höhe [mm]: 190; Polanordnung (11): 0; Bodenleistenausführung: B13; Gewicht[kg] (C4): 20,3; Batterie (C12): AGM-Batterie (V2); Vorgaben des Fahrzeugherstellers beachten: 1; Fahrzeugausstattung: für Fahrzeuge mit Start-Stopp-Funktion (V1)	2800012006280	-
			Spannung [V] (C8): 12; Batterie-Kapazität [Ah] (C10): 65; Kälteprüfstrom EN [A] (C9): 640; Länge [mm]: 242; Breite [mm]: 175; Höhe [mm]: 190; Polanordnung (11): 0; Bodenleistenausführung: B13; Gewicht[kg] (C4): 15,5	2800012021280	-
2.0 HDi	120 kW	09/09→03/17	; Spannung [V] (C8): 12; Batterie-Kapazität [Ah] (C10): 70; Kälteprüfstrom EN [A] (C9): 650; Länge [mm]: 278; Breite [mm]: 175; Höhe [mm]: 190; Polanordnung (11): 0; Bodenleistenausführung: B13; Gewicht[kg] (C4): 20; Batterie (C12): EFB-Batterie (V3); Vorgaben des Fahrzeugherstellers beachten: 1	2800012001280	-
2.0 HDi 136 / BlueHDi 136	100 kW	02/12→03/17	; Spannung [V] (C8): 12; Batterie-Kapazität [Ah] (C10): 70; Kälteprüfstrom EN [A] (C9): 720; Länge [mm]: 278; Breite [mm]: 175; Höhe [mm]: 190; Polanordnung (11): 0; Bodenleistenausführung: B13; Gewicht[kg] (C4): 20,3; Batterie (C12): AGM-Batterie (V2); Vorgaben des Fahrzeugherstellers beachten: 1; Fahrzeugausstattung: für Fahrzeuge mit Start-Stopp-Funktion (V1)	2800012006280	-
			Spannung [V] (C8): 12; Batterie-Kapazität [Ah] (C10): 80; Kälteprüfstrom EN [A] (C9): 750; Länge [mm]: 278; Breite [mm]: 175; Höhe [mm]: 190; Polanordnung (11): 0; Bodenleistenausführung: B13; Gewicht[kg] (C4): 18,1	2800012023280	-
2.0 HDi 150 / BlueHDi 150	110 kW	06/09→03/17	; Spannung [V] (C8): 12; Batterie-Kapazität [Ah] (C10): 60; Kälteprüfstrom EN [A] (C9): 560; Länge [mm]: 242; Breite [mm]: 175; Höhe [mm]: 190; Polanordnung (11): 0; Bodenleistenausführung: B13; Gewicht[kg] (C4): 17; Batterie (C12): EFB-Batterie (V3); Vorgaben des Fahrzeugherstellers beachten: 1	2800012000280	-
			Spannung [V] (C8): 12; Batterie-Kapazität [Ah] (C10): 80; Kälteprüfstrom EN [A] (C9): 750; Länge [mm]: 278; Breite [mm]: 175; Höhe [mm]: 190; Polanordnung (11): 0; Bodenleistenausführung: B13; Gewicht[kg] (C4): 18,1	2800012023280	-

PEUGEOT - 5008 II 12/16→

Starterbatterie

1.2	96 kW	12/16→		2800012006280	-
1.5 BlueHDi 130	96 kW	02/18→			
1.6 BlueHDi 100	73 kW	12/16→			
1.6 BlueHDi 115	85 kW	12/16→			
1.6 BlueHDi 120	88 kW	12/16→			
1.6 PureTech 180	133 kW	07/18→			
1.6 THP 165	121 kW	12/16→			
2.0 BlueHDi 136	100 kW	12/16→			
2.0 BlueHDi 150	110 kW	12/16→			
2.0 BlueHDi 180	130 kW	01/18→			
2.0 BlueHDi 180	133 kW	12/16→			



PEUGEOT - BIPPER (AA_) 02/08 →

Starterbatterie

1.3 HDi 75	55 kW	10/10 →	; Spannung [V] (C8): 12; Batterie-Kapazität [Ah] (C10): 60; Kälteprüfstrom EN [A] (C9): 560; Länge [mm]: 242; Breite [mm]: 175; Höhe [mm]: 190; Polanordnung (11): 0; Bodenleistenausführung: B13; Gewicht[kg] (C4): 17; Batterie (C12): EFB-Batterie (V3); Vorgaben des Fahrzeugherstellers beachten: 1	2800012000280	-
			Spannung [V] (C8): 12; Batterie-Kapazität [Ah] (C10): 65; Kälteprüfstrom EN [A] (C9): 640; Länge [mm]: 242; Breite [mm]: 175; Höhe [mm]: 190; Polanordnung (11): 0; Bodenleistenausführung: B13; Gewicht[kg] (C4): 15,5	2800012021280	-
1.4	54 kW	02/08 →		2800012019280	-
1.4 HDi	50 kW	02/08 →	; Spannung [V] (C8): 12; Batterie-Kapazität [Ah] (C10): 60; Kälteprüfstrom EN [A] (C9): 560; Länge [mm]: 242; Breite [mm]: 175; Höhe [mm]: 190; Polanordnung (11): 0; Bodenleistenausführung: B13; Gewicht[kg] (C4): 17; Batterie (C12): EFB-Batterie (V3); Vorgaben des Fahrzeugherstellers beachten: 1	2800012000280	-
			Spannung [V] (C8): 12; Batterie-Kapazität [Ah] (C10): 65; Kälteprüfstrom EN [A] (C9): 640; Länge [mm]: 242; Breite [mm]: 175; Höhe [mm]: 190; Polanordnung (11): 0; Bodenleistenausführung: B13; Gewicht[kg] (C4): 15,5	2800012021280	-

PEUGEOT - BIPPER Tepee 04/08 →

Starterbatterie

1.3 HDi 75	55 kW	10/10 →	; Spannung [V] (C8): 12; Batterie-Kapazität [Ah] (C10): 60; Kälteprüfstrom EN [A] (C9): 560; Länge [mm]: 242; Breite [mm]: 175; Höhe [mm]: 190; Polanordnung (11): 0; Bodenleistenausführung: B13; Gewicht[kg] (C4): 17; Batterie (C12): EFB-Batterie (V3); Vorgaben des Fahrzeugherstellers beachten: 1	2800012000280	-
			Spannung [V] (C8): 12; Batterie-Kapazität [Ah] (C10): 65; Kälteprüfstrom EN [A] (C9): 640; Länge [mm]: 242; Breite [mm]: 175; Höhe [mm]: 190; Polanordnung (11): 0; Bodenleistenausführung: B13; Gewicht[kg] (C4): 15,5	2800012021280	-
1.4	54 kW	04/08 →		2800012019280	-
1.4 HDi	50 kW	04/08 →	; Spannung [V] (C8): 12; Batterie-Kapazität [Ah] (C10): 60; Kälteprüfstrom EN [A] (C9): 560; Länge [mm]: 242; Breite [mm]: 175; Höhe [mm]: 190; Polanordnung (11): 0; Bodenleistenausführung: B13; Gewicht[kg] (C4): 17; Batterie (C12): EFB-Batterie (V3); Vorgaben des Fahrzeugherstellers beachten: 1	2800012000280	-
			Spannung [V] (C8): 12; Batterie-Kapazität [Ah] (C10): 65; Kälteprüfstrom EN [A] (C9): 640; Länge [mm]: 242; Breite [mm]: 175; Höhe [mm]: 190; Polanordnung (11): 0; Bodenleistenausführung: B13; Gewicht[kg] (C4): 15,5	2800012021280	-

PEUGEOT - BOXER Bus 09/05 →

Starterbatterie

2.2 HDi 100	74 kW	04/06 →	; Spannung [V] (C8): 12; Batterie-Kapazität [Ah] (C10): 95; Kälteprüfstrom EN [A] (C9): 800; Länge [mm]: 353; Breite [mm]: 175; Höhe [mm]: 190; Polanordnung (11): 0; Bodenleistenausführung: B13; Gewicht[kg] (C4): 25,1; Batterie (C12): EFB-Batterie (V3); Vorgaben des Fahrzeugherstellers beachten: 1	2800012003280	-
			; Spannung [V] (C8): 12; Batterie-Kapazität [Ah] (C10): 92; Kälteprüfstrom EN [A] (C9): 850; Länge [mm]: 353; Breite [mm]: 175; Höhe [mm]: 190; Polanordnung (11): 0; Bodenleistenausführung: B13; Gewicht[kg] (C4): 25,8; Batterie (C12): AGM-Batterie (V2); Vorgaben des Fahrzeugherstellers beachten: 1; Fahrzeugausstattung: für Fahrzeuge mit Start-Stopp-Funktion (VI)	2800012008280	-
			Spannung [V] (C8): 12; Batterie-Kapazität [Ah] (C10): 100; Kälteprüfstrom EN [A] (C9): 900; Länge [mm]: 353; Breite [mm]: 175; Höhe [mm]: 190; Polanordnung (11): 0; Bodenleistenausführung: B13; Gewicht[kg] (C4): 23,2	2800012026280	-



PEUGEOT - BOXER Bus 09/05 →

Starterbatterie

2.2 HDi 110	81 kW	03/11 →	; Spannung [V] (C8): 12; Batterie-Kapazität [Ah] (C10): 70; Kälteprüfstrom EN [A] (C9): 650; Länge [mm]: 278; Breite [mm]: 175; Höhe [mm]: 190; Polanordnung (11): 0; Bodenleistenausführung: B13; Gewicht[kg] (C4): 20; Batterie (C12): EFB-Batterie (V3); Vorgaben des Fahrzeugherstellers beachten: 1	2800012001280	-
			; Spannung [V] (C8): 12; Batterie-Kapazität [Ah] (C10): 95; Kälteprüfstrom EN [A] (C9): 800; Länge [mm]: 353; Breite [mm]: 175; Höhe [mm]: 190; Polanordnung (11): 0; Bodenleistenausführung: B13; Gewicht[kg] (C4): 25,1; Batterie (C12): EFB-Batterie (V3); Vorgaben des Fahrzeugherstellers beachten: 1	2800012003280	-
			; Spannung [V] (C8): 12; Batterie-Kapazität [Ah] (C10): 70; Kälteprüfstrom EN [A] (C9): 720; Länge [mm]: 278; Breite [mm]: 175; Höhe [mm]: 190; Polanordnung (11): 0; Bodenleistenausführung: B13; Gewicht[kg] (C4): 20,3; Batterie (C12): AGM-Batterie (V2); Vorgaben des Fahrzeugherstellers beachten: 1; Fahrzeugausstattung: für Fahrzeuge mit Start-Stopp-Funktion (V1)	2800012006280	-
			; Spannung [V] (C8): 12; Batterie-Kapazität [Ah] (C10): 92; Kälteprüfstrom EN [A] (C9): 850; Länge [mm]: 353; Breite [mm]: 175; Höhe [mm]: 190; Polanordnung (11): 0; Bodenleistenausführung: B13; Gewicht[kg] (C4): 25,8; Batterie (C12): AGM-Batterie (V2); Vorgaben des Fahrzeugherstellers beachten: 1; Fahrzeugausstattung: für Fahrzeuge mit Start-Stopp-Funktion (V1)	2800012008280	-
			Spannung [V] (C8): 12; Batterie-Kapazität [Ah] (C10): 80; Kälteprüfstrom EN [A] (C9): 750; Länge [mm]: 278; Breite [mm]: 175; Höhe [mm]: 190; Polanordnung (11): 0; Bodenleistenausführung: B13; Gewicht[kg] (C4): 18,1	2800012023280	-
2.2 HDi 120	88 kW	04/06 →	; Spannung [V] (C8): 12; Batterie-Kapazität [Ah] (C10): 95; Kälteprüfstrom EN [A] (C9): 800; Länge [mm]: 353; Breite [mm]: 175; Höhe [mm]: 190; Polanordnung (11): 0; Bodenleistenausführung: B13; Gewicht[kg] (C4): 25,1; Batterie (C12): EFB-Batterie (V3); Vorgaben des Fahrzeugherstellers beachten: 1	2800012003280	-
			; Spannung [V] (C8): 12; Batterie-Kapazität [Ah] (C10): 92; Kälteprüfstrom EN [A] (C9): 850; Länge [mm]: 353; Breite [mm]: 175; Höhe [mm]: 190; Polanordnung (11): 0; Bodenleistenausführung: B13; Gewicht[kg] (C4): 25,8; Batterie (C12): AGM-Batterie (V2); Vorgaben des Fahrzeugherstellers beachten: 1; Fahrzeugausstattung: für Fahrzeuge mit Start-Stopp-Funktion (V1)	2800012008280	-
			Spannung [V] (C8): 12; Batterie-Kapazität [Ah] (C10): 100; Kälteprüfstrom EN [A] (C9): 900; Länge [mm]: 353; Breite [mm]: 175; Höhe [mm]: 190; Polanordnung (11): 0; Bodenleistenausführung: B13; Gewicht[kg] (C4): 23,2	2800012026280	-



PEUGEOT - BOXER Bus 09/05 →

Starterbatterie

2.2 HDi 130	96 kW	03/11→	; Spannung [V] (C8): 12; Batterie-Kapazität [Ah] (C10): 70; Kälteprüfstrom EN [A] (C9): 650; Länge [mm]: 278; Breite [mm]: 175; Höhe [mm]: 190; Polanordnung (11): 0; Bodenleistenausführung: B13; Gewicht[kg] (C4): 20; Batterie (C12): EFB-Batterie (V3); Vorgaben des Fahrzeugherstellers beachten: 1	2800012001280	-
2.2 HDi 150	110 kW	03/11→	; Spannung [V] (C8): 12; Batterie-Kapazität [Ah] (C10): 95; Kälteprüfstrom EN [A] (C9): 800; Länge [mm]: 353; Breite [mm]: 175; Höhe [mm]: 190; Polanordnung (11): 0; Bodenleistenausführung: B13; Gewicht[kg] (C4): 25,1; Batterie (C12): EFB-Batterie (V3); Vorgaben des Fahrzeugherstellers beachten: 1	2800012003280	-
			; Spannung [V] (C8): 12; Batterie-Kapazität [Ah] (C10): 70; Kälteprüfstrom EN [A] (C9): 720; Länge [mm]: 278; Breite [mm]: 175; Höhe [mm]: 190; Polanordnung (11): 0; Bodenleistenausführung: B13; Gewicht[kg] (C4): 20,3; Batterie (C12): AGM-Batterie (V2); Vorgaben des Fahrzeugherstellers beachten: 1; Fahrzeugausstattung: für Fahrzeuge mit Start-Stopp-Funktion (VI)	2800012006280	-
			; Spannung [V] (C8): 12; Batterie-Kapazität [Ah] (C10): 92; Kälteprüfstrom EN [A] (C9): 850; Länge [mm]: 353; Breite [mm]: 175; Höhe [mm]: 190; Polanordnung (11): 0; Bodenleistenausführung: B13; Gewicht[kg] (C4): 25,8; Batterie (C12): AGM-Batterie (V2); Vorgaben des Fahrzeugherstellers beachten: 1; Fahrzeugausstattung: für Fahrzeuge mit Start-Stopp-Funktion (VI)	2800012008280	-
			Spannung [V] (C8): 12; Batterie-Kapazität [Ah] (C10): 80; Kälteprüfstrom EN [A] (C9): 750; Länge [mm]: 278; Breite [mm]: 175; Höhe [mm]: 190; Polanordnung (11): 0; Bodenleistenausführung: B13; Gewicht[kg] (C4): 18,1	2800012023280	-
3.0 HDi 145	107 kW	04/10→	; Spannung [V] (C8): 12; Batterie-Kapazität [Ah] (C10): 95; Kälteprüfstrom EN [A] (C9): 800; Länge [mm]: 353; Breite [mm]: 175; Höhe [mm]: 190; Polanordnung (11): 0; Bodenleistenausführung: B13; Gewicht[kg] (C4): 25,1; Batterie (C12): EFB-Batterie (V3); Vorgaben des Fahrzeugherstellers beachten: 1	2800012003280	-
3.0 HDi 160	116 kW	04/06→			
3.0 HDi 175	130 kW	03/11→	; Spannung [V] (C8): 12; Batterie-Kapazität [Ah] (C10): 92; Kälteprüfstrom EN [A] (C9): 850; Länge [mm]: 353; Breite [mm]: 175; Höhe [mm]: 190; Polanordnung (11): 0; Bodenleistenausführung: B13; Gewicht[kg] (C4): 25,8; Batterie (C12): AGM-Batterie (V2); Vorgaben des Fahrzeugherstellers beachten: 1; Fahrzeugausstattung: für Fahrzeuge mit Start-Stopp-Funktion (VI)	2800012008280	-
			Spannung [V] (C8): 12; Batterie-Kapazität [Ah] (C10): 100; Kälteprüfstrom EN [A] (C9): 900; Länge [mm]: 353; Breite [mm]: 175; Höhe [mm]: 190; Polanordnung (11): 0; Bodenleistenausführung: B13; Gewicht[kg] (C4): 23,2	2800012026280	-

PEUGEOT - BOXER Bus (230P) 03/94 → 04/02

Starterbatterie

1.9 D	51 kW	03/94→04/02		2800012026280	-
1.9 TD	66 kW	08/94→04/02			
1.9 TD	68 kW	03/94→04/02		2800012023280	-
1.9 TD 4x4	68 kW	07/96→04/02		2800012026280	-
2.0 i	80 kW	03/94→04/02		2800012021280	-
2.0 i 4x4	80 kW	08/96→04/02			



PEUGEOT - BOXER Bus (230P) 03/94 → 04/02

Starterbatterie

2.5 D	63 kW	08/94→04/02	2800012026280
2.5 D 4x4	63 kW	07/96→04/02	
2.5 TD	76 kW	07/94→04/02	
2.5 TD 4x4	76 kW	07/96→04/02	
2.5 TDI	79 kW	01/97→04/02	
2.5 TDI 4x4	79 kW	01/97→04/02	
2.8 D	64 kW	01/99→02/02	
2.8 HDi	93 kW	10/00→11/01	
2.8 HDI	94 kW	11/00→04/02	
2.8 HDi 4x4	94 kW	10/00→04/02	

PEUGEOT - BOXER Bus (244, Z_) 12/01 →

Starterbatterie

2.0	81 kW	04/02→	; Spannung [V] (C8): 12; Batterie-Kapazität [Ah] (C10): 70; Kälteprüfstrom EN [A] (C9): 650; Länge [mm]: 278; Breite [mm]: 175; Höhe [mm]: 190; Polanordnung (11): 0; Bodenleistenausführung: B13; Gewicht[kg] (C4): 20; Batterie (C12): EFB-Batterie (V3); Vorgaben des Fahrzeugherstellers beachten: 1	2800012001280
			; Spannung [V] (C8): 12; Batterie-Kapazität [Ah] (C10): 70; Kälteprüfstrom EN [A] (C9): 720; Länge [mm]: 278; Breite [mm]: 175; Höhe [mm]: 190; Polanordnung (11): 0; Bodenleistenausführung: B13; Gewicht[kg] (C4): 20,3; Batterie (C12): AGM-Batterie (V2); Vorgaben des Fahrzeugherstellers beachten: 1; Fahrzeugausstattung: für Fahrzeuge mit Start-Stopp-Funktion (V1)	2800012006280
			Spannung [V] (C8): 12; Batterie-Kapazität [Ah] (C10): 80; Kälteprüfstrom EN [A] (C9): 750; Länge [mm]: 278; Breite [mm]: 175; Höhe [mm]: 190; Polanordnung (11): 0; Bodenleistenausführung: B13; Gewicht[kg] (C4): 18,1	2800012023280
2.0 HDi	62 kW	04/02→	; Spannung [V] (C8): 12; Batterie-Kapazität [Ah] (C10): 70; Kälteprüfstrom EN [A] (C9): 650; Länge [mm]: 278; Breite [mm]: 175; Höhe [mm]: 190; Polanordnung (11): 0; Bodenleistenausführung: B13; Gewicht[kg] (C4): 20; Batterie (C12): EFB-Batterie (V3); Vorgaben des Fahrzeugherstellers beachten: 1	2800012001280
			; Spannung [V] (C8): 12; Batterie-Kapazität [Ah] (C10): 95; Kälteprüfstrom EN [A] (C9): 800; Länge [mm]: 353; Breite [mm]: 175; Höhe [mm]: 190; Polanordnung (11): 0; Bodenleistenausführung: B13; Gewicht[kg] (C4): 25,1; Batterie (C12): EFB-Batterie (V3); Vorgaben des Fahrzeugherstellers beachten: 1	2800012003280
			; Spannung [V] (C8): 12; Batterie-Kapazität [Ah] (C10): 70; Kälteprüfstrom EN [A] (C9): 720; Länge [mm]: 278; Breite [mm]: 175; Höhe [mm]: 190; Polanordnung (11): 0; Bodenleistenausführung: B13; Gewicht[kg] (C4): 20,3; Batterie (C12): AGM-Batterie (V2); Vorgaben des Fahrzeugherstellers beachten: 1; Fahrzeugausstattung: für Fahrzeuge mit Start-Stopp-Funktion (V1)	2800012006280
			; Spannung [V] (C8): 12; Batterie-Kapazität [Ah] (C10): 92; Kälteprüfstrom EN [A] (C9): 850; Länge [mm]: 353; Breite [mm]: 175; Höhe [mm]: 190; Polanordnung (11): 0; Bodenleistenausführung: B13; Gewicht[kg] (C4): 25,8; Batterie (C12): AGM-Batterie (V2); Vorgaben des Fahrzeugherstellers beachten: 1; Fahrzeugausstattung: für Fahrzeuge mit Start-Stopp-Funktion (V1)	2800012008280
			Spannung [V] (C8): 12; Batterie-Kapazität [Ah] (C10): 100; Kälteprüfstrom EN [A] (C9): 900; Länge [mm]: 353; Breite [mm]: 175; Höhe [mm]: 190; Polanordnung (11): 0; Bodenleistenausführung: B13; Gewicht[kg] (C4): 23,2	2800012026280



PEUGEOT - BOXER Bus (244, Z_) 12/01 →

Starterbatterie

2.2 HDi	74 kW	04/02 →	; Spannung [V] (C8): 12; Batterie-Kapazität [Ah] (C10): 70; Kälteprüfstrom EN [A] (C9): 650; Länge [mm]: 278; Breite [mm]: 175; Höhe [mm]: 190; Polanordnung (11): 0; Bodenleistenausführung: B13; Gewicht[kg] (C4): 20; Batterie (C12): EFB-Batterie (V3); Vorgaben des Fahrzeugherstellers beachten: 1	2800012001280	-
			; Spannung [V] (C8): 12; Batterie-Kapazität [Ah] (C10): 95; Kälteprüfstrom EN [A] (C9): 800; Länge [mm]: 353; Breite [mm]: 175; Höhe [mm]: 190; Polanordnung (11): 0; Bodenleistenausführung: B13; Gewicht[kg] (C4): 25,1; Batterie (C12): EFB-Batterie (V3); Vorgaben des Fahrzeugherstellers beachten: 1	2800012003280	-
			; Spannung [V] (C8): 12; Batterie-Kapazität [Ah] (C10): 70; Kälteprüfstrom EN [A] (C9): 720; Länge [mm]: 278; Breite [mm]: 175; Höhe [mm]: 190; Polanordnung (11): 0; Bodenleistenausführung: B13; Gewicht[kg] (C4): 20,3; Batterie (C12): AGM-Batterie (V2); Vorgaben des Fahrzeugherstellers beachten: 1; Fahrzeugausstattung: für Fahrzeuge mit Start-Stopp-Funktion (V1)	2800012006280	-
			; Spannung [V] (C8): 12; Batterie-Kapazität [Ah] (C10): 92; Kälteprüfstrom EN [A] (C9): 850; Länge [mm]: 353; Breite [mm]: 175; Höhe [mm]: 190; Polanordnung (11): 0; Bodenleistenausführung: B13; Gewicht[kg] (C4): 25,8; Batterie (C12): AGM-Batterie (V2); Vorgaben des Fahrzeugherstellers beachten: 1; Fahrzeugausstattung: für Fahrzeuge mit Start-Stopp-Funktion (V1)	2800012008280	-
			Spannung [V] (C8): 12; Batterie-Kapazität [Ah] (C10): 80; Kälteprüfstrom EN [A] (C9): 750; Länge [mm]: 278; Breite [mm]: 175; Höhe [mm]: 190; Polanordnung (11): 0; Bodenleistenausführung: B13; Gewicht[kg] (C4): 18,1	2800012023280	-
2.8 HDi	94 kW	04/02 →	; Spannung [V] (C8): 12; Batterie-Kapazität [Ah] (C10): 95; Kälteprüfstrom EN [A] (C9): 800; Länge [mm]: 353; Breite [mm]: 175; Höhe [mm]: 190; Polanordnung (11): 0; Bodenleistenausführung: B13; Gewicht[kg] (C4): 25,1; Batterie (C12): EFB-Batterie (V3); Vorgaben des Fahrzeugherstellers beachten: 1	2800012003280	-
2.8 HDi	107 kW	04/04 →			
2.8 HDi 4x4	94 kW	04/02 →	; Spannung [V] (C8): 12; Batterie-Kapazität [Ah] (C10): 92; Kälteprüfstrom EN [A] (C9): 850; Länge [mm]: 353; Breite [mm]: 175; Höhe [mm]: 190; Polanordnung (11): 0; Bodenleistenausführung: B13; Gewicht[kg] (C4): 25,8; Batterie (C12): AGM-Batterie (V2); Vorgaben des Fahrzeugherstellers beachten: 1; Fahrzeugausstattung: für Fahrzeuge mit Start-Stopp-Funktion (V1)	2800012008280	-
			Spannung [V] (C8): 12; Batterie-Kapazität [Ah] (C10): 100; Kälteprüfstrom EN [A] (C9): 900; Länge [mm]: 353; Breite [mm]: 175; Höhe [mm]: 190; Polanordnung (11): 0; Bodenleistenausführung: B13; Gewicht[kg] (C4): 23,2	2800012026280	-



PEUGEOT - BOXER Kasten 04/06→

Starterbatterie

2.2 HDi 100	74 kW	04/06→	; Spannung [V] (C8): 12; Batterie-Kapazität [Ah] (C10): 95; Kälteprüfstrom EN [A] (C9): 800; Länge [mm]: 353; Breite [mm]: 175; Höhe [mm]: 190; Polanordnung (11): 0; Bodenleistenausführung: B13; Gewicht[kg] (C4): 25,1; Batterie (C12): EFB-Batterie (V3); Vorgaben des Fahrzeugherstellers beachten: 1	2800012003280	-
			; Spannung [V] (C8): 12; Batterie-Kapazität [Ah] (C10): 92; Kälteprüfstrom EN [A] (C9): 850; Länge [mm]: 353; Breite [mm]: 175; Höhe [mm]: 190; Polanordnung (11): 0; Bodenleistenausführung: B13; Gewicht[kg] (C4): 25,8; Batterie (C12): AGM-Batterie (V2); Vorgaben des Fahrzeugherstellers beachten: 1; Fahrzeugausstattung: für Fahrzeuge mit Start-Stopp-Funktion (V1)	2800012008280	-
			Spannung [V] (C8): 12; Batterie-Kapazität [Ah] (C10): 100; Kälteprüfstrom EN [A] (C9): 900; Länge [mm]: 353; Breite [mm]: 175; Höhe [mm]: 190; Polanordnung (11): 0; Bodenleistenausführung: B13; Gewicht[kg] (C4): 23,2	2800012026280	-
2.2 HDi 110	81 kW	03/11→	; Spannung [V] (C8): 12; Batterie-Kapazität [Ah] (C10): 70; Kälteprüfstrom EN [A] (C9): 650; Länge [mm]: 278; Breite [mm]: 175; Höhe [mm]: 190; Polanordnung (11): 0; Bodenleistenausführung: B13; Gewicht[kg] (C4): 20; Batterie (C12): EFB-Batterie (V3); Vorgaben des Fahrzeugherstellers beachten: 1	2800012001280	-
			; Spannung [V] (C8): 12; Batterie-Kapazität [Ah] (C10): 95; Kälteprüfstrom EN [A] (C9): 800; Länge [mm]: 353; Breite [mm]: 175; Höhe [mm]: 190; Polanordnung (11): 0; Bodenleistenausführung: B13; Gewicht[kg] (C4): 25,1; Batterie (C12): EFB-Batterie (V3); Vorgaben des Fahrzeugherstellers beachten: 1	2800012003280	-
			; Spannung [V] (C8): 12; Batterie-Kapazität [Ah] (C10): 70; Kälteprüfstrom EN [A] (C9): 720; Länge [mm]: 278; Breite [mm]: 175; Höhe [mm]: 190; Polanordnung (11): 0; Bodenleistenausführung: B13; Gewicht[kg] (C4): 20,3; Batterie (C12): AGM-Batterie (V2); Vorgaben des Fahrzeugherstellers beachten: 1; Fahrzeugausstattung: für Fahrzeuge mit Start-Stopp-Funktion (V1)	2800012006280	-
			; Spannung [V] (C8): 12; Batterie-Kapazität [Ah] (C10): 92; Kälteprüfstrom EN [A] (C9): 850; Länge [mm]: 353; Breite [mm]: 175; Höhe [mm]: 190; Polanordnung (11): 0; Bodenleistenausführung: B13; Gewicht[kg] (C4): 25,8; Batterie (C12): AGM-Batterie (V2); Vorgaben des Fahrzeugherstellers beachten: 1; Fahrzeugausstattung: für Fahrzeuge mit Start-Stopp-Funktion (V1)	2800012008280	-
			Spannung [V] (C8): 12; Batterie-Kapazität [Ah] (C10): 80; Kälteprüfstrom EN [A] (C9): 750; Länge [mm]: 278; Breite [mm]: 175; Höhe [mm]: 190; Polanordnung (11): 0; Bodenleistenausführung: B13; Gewicht[kg] (C4): 18,1	2800012023280	-



PEUGEOT - BOXER Kasten 04/06→

Starterbatterie

2.2 HDi 120	88 kW	04/06→	; Spannung [V] (C8): 12; Batterie-Kapazität [Ah] (C10): 95; Kälteprüfstrom EN [A] (C9): 800; Länge [mm]: 353; Breite [mm]: 175; Höhe [mm]: 190; Polanordnung (11): 0; Bodenleistenausführung: B13; Gewicht[kg] (C4): 25,1; Batterie (C12): EFB-Batterie (V3); Vorgaben des Fahrzeugherstellers beachten: 1	2800012003280	-
			; Spannung [V] (C8): 12; Batterie-Kapazität [Ah] (C10): 92; Kälteprüfstrom EN [A] (C9): 850; Länge [mm]: 353; Breite [mm]: 175; Höhe [mm]: 190; Polanordnung (11): 0; Bodenleistenausführung: B13; Gewicht[kg] (C4): 25,8; Batterie (C12): AGM-Batterie (V2); Vorgaben des Fahrzeugherstellers beachten: 1; Fahrzeugausstattung: für Fahrzeuge mit Start-Stopp-Funktion (V1)	2800012008280	-
			Spannung [V] (C8): 12; Batterie-Kapazität [Ah] (C10): 100; Kälteprüfstrom EN [A] (C9): 900; Länge [mm]: 353; Breite [mm]: 175; Höhe [mm]: 190; Polanordnung (11): 0; Bodenleistenausführung: B13; Gewicht[kg] (C4): 23,2	2800012026280	-
2.2 HDi 130	96 kW	03/11→	; Spannung [V] (C8): 12; Batterie-Kapazität [Ah] (C10): 70; Kälteprüfstrom EN [A] (C9): 650; Länge [mm]: 278; Breite [mm]: 175; Höhe [mm]: 190; Polanordnung (11): 0; Bodenleistenausführung: B13; Gewicht[kg] (C4): 20; Batterie (C12): EFB-Batterie (V3); Vorgaben des Fahrzeugherstellers beachten: 1	2800012001280	-
2.2 HDi 150	110 kW	03/11→	; Spannung [V] (C8): 12; Batterie-Kapazität [Ah] (C10): 95; Kälteprüfstrom EN [A] (C9): 800; Länge [mm]: 353; Breite [mm]: 175; Höhe [mm]: 190; Polanordnung (11): 0; Bodenleistenausführung: B13; Gewicht[kg] (C4): 25,1; Batterie (C12): EFB-Batterie (V3); Vorgaben des Fahrzeugherstellers beachten: 1	2800012003280	-
			; Spannung [V] (C8): 12; Batterie-Kapazität [Ah] (C10): 70; Kälteprüfstrom EN [A] (C9): 720; Länge [mm]: 278; Breite [mm]: 175; Höhe [mm]: 190; Polanordnung (11): 0; Bodenleistenausführung: B13; Gewicht[kg] (C4): 20,3; Batterie (C12): AGM-Batterie (V2); Vorgaben des Fahrzeugherstellers beachten: 1; Fahrzeugausstattung: für Fahrzeuge mit Start-Stopp-Funktion (V1)	2800012006280	-
			; Spannung [V] (C8): 12; Batterie-Kapazität [Ah] (C10): 92; Kälteprüfstrom EN [A] (C9): 850; Länge [mm]: 353; Breite [mm]: 175; Höhe [mm]: 190; Polanordnung (11): 0; Bodenleistenausführung: B13; Gewicht[kg] (C4): 25,8; Batterie (C12): AGM-Batterie (V2); Vorgaben des Fahrzeugherstellers beachten: 1; Fahrzeugausstattung: für Fahrzeuge mit Start-Stopp-Funktion (V1)	2800012008280	-
			Spannung [V] (C8): 12; Batterie-Kapazität [Ah] (C10): 80; Kälteprüfstrom EN [A] (C9): 750; Länge [mm]: 278; Breite [mm]: 175; Höhe [mm]: 190; Polanordnung (11): 0; Bodenleistenausführung: B13; Gewicht[kg] (C4): 18,1	2800012023280	-



PEUGEOT - BOXER Kasten 04/06→

Starterbatterie

3.0 HDi	115 kW	07/06→	; Spannung [V] (C8): 12; Batterie-Kapazität [Ah] (C10): 95; Kälteprüfstrom EN [A] (C9): 800; Länge [mm]: 353;	2800012003280	-
3.0 HDi 145	107 kW	04/10→	Breite [mm]: 175; Höhe [mm]: 190; Polanordnung (I1): 0;		
3.0 HDi 160	116 kW	04/06→	Bodenleistenausführung: B13; Gewicht[kg] (C4): 25,1;		
3.0 HDi 175	130 kW	03/11→	Batterie (C12): EFB-Batterie (V3); Vorgaben des Fahrzeugherstellers beachten: 1		
			; Spannung [V] (C8): 12; Batterie-Kapazität [Ah] (C10): 92; Kälteprüfstrom EN [A] (C9): 850; Länge [mm]: 353;	2800012008280	-
			Breite [mm]: 175; Höhe [mm]: 190; Polanordnung (I1): 0;		
			Bodenleistenausführung: B13; Gewicht[kg] (C4): 25,8;		
			Batterie (C12): AGM-Batterie (V2); Vorgaben des Fahrzeugherstellers beachten: 1;		
			Fahrzeugausstattung: für Fahrzeuge mit Start-Stopp-Funktion (V1)		
			Spannung [V] (C8): 12; Batterie-Kapazität [Ah] (C10): 100; Kälteprüfstrom EN [A] (C9): 900; Länge [mm]: 353;	2800012026280	-
			Breite [mm]: 175; Höhe [mm]: 190; Polanordnung (I1): 0;		
			Bodenleistenausführung: B13; Gewicht[kg] (C4): 23,2		

PEUGEOT - BOXER Kasten (230L) 03/94→08/05

Starterbatterie

1.9 D	50 kW	07/99→04/02		2800012023280	-
1.9 D	51 kW	03/94→04/02			
1.9 TD	66 kW	07/99→04/02			
1.9 TD	68 kW	03/94→04/02			
2.0 4x4	80 kW	03/96→09/98		2800012021280	-
2.0 HDI	62 kW	08/01→04/02		2800012023280	-
2.0 i	80 kW	06/94→04/02			
2.5 D	63 kW	03/94→04/02		2800012026280	-
2.5 D 4x4	63 kW	07/99→04/02			
2.5 TD	76 kW	03/94→04/02			
2.5 TDI	79 kW	01/97→04/02			
2.5 TDI 4x4	79 kW	07/99→04/02			
2.8 D	64 kW	01/99→02/02			
2.8 HDi	93 kW	10/00→11/01			
2.8 HDi	94 kW	11/00→04/02			
2.8 HDi 4x4	94 kW	10/00→04/02			

PEUGEOT - BOXER Kasten (244) 12/01→

Starterbatterie

2.0	81 kW	04/02→	; Spannung [V] (C8): 12; Batterie-Kapazität [Ah] (C10): 70; Kälteprüfstrom EN [A] (C9): 650; Länge [mm]: 278;	2800012001280	-
			Breite [mm]: 175; Höhe [mm]: 190; Polanordnung (I1): 0;		
			Bodenleistenausführung: B13; Gewicht[kg] (C4): 20;		
			Batterie (C12): EFB-Batterie (V3); Vorgaben des Fahrzeugherstellers beachten: 1		
			; Spannung [V] (C8): 12; Batterie-Kapazität [Ah] (C10): 70; Kälteprüfstrom EN [A] (C9): 720; Länge [mm]: 278;	2800012006280	-
			Breite [mm]: 175; Höhe [mm]: 190; Polanordnung (I1): 0;		
			Bodenleistenausführung: B13; Gewicht[kg] (C4): 20,3;		
			Batterie (C12): AGM-Batterie (V2); Vorgaben des Fahrzeugherstellers beachten: 1;		
			Fahrzeugausstattung: für Fahrzeuge mit Start-Stopp-Funktion (V1)		
			Spannung [V] (C8): 12; Batterie-Kapazität [Ah] (C10): 65; Kälteprüfstrom EN [A] (C9): 640; Länge [mm]: 242;	2800012021280	-
			Breite [mm]: 175; Höhe [mm]: 190; Polanordnung (I1): 0;		
			Bodenleistenausführung: B13; Gewicht[kg] (C4): 15,5		



PEUGEOT - BOXER Kasten (244) 12/01→

Starterbatterie

2.0 HDi	62 kW	04/02→	; Spannung [V] (C8): 12; Batterie-Kapazität [Ah] (C10): 70; Kälteprüfstrom EN [A] (C9): 650; Länge [mm]: 278; Breite [mm]: 175; Höhe [mm]: 190; Polanordnung (11): 0; Bodenleistenausführung: B13; Gewicht[kg] (C4): 20; Batterie (C12): EFB-Batterie (V3); Vorgaben des Fahrzeugherstellers beachten: 1	2800012001280	-
2.2 HDi	74 kW	04/02→	; Spannung [V] (C8): 12; Batterie-Kapazität [Ah] (C10): 95; Kälteprüfstrom EN [A] (C9): 800; Länge [mm]: 353; Breite [mm]: 175; Höhe [mm]: 190; Polanordnung (11): 0; Bodenleistenausführung: B13; Gewicht[kg] (C4): 25,1; Batterie (C12): EFB-Batterie (V3); Vorgaben des Fahrzeugherstellers beachten: 1	2800012003280	-
			; Spannung [V] (C8): 12; Batterie-Kapazität [Ah] (C10): 70; Kälteprüfstrom EN [A] (C9): 720; Länge [mm]: 278; Breite [mm]: 175; Höhe [mm]: 190; Polanordnung (11): 0; Bodenleistenausführung: B13; Gewicht[kg] (C4): 20,3; Batterie (C12): AGM-Batterie (V2); Vorgaben des Fahrzeugherstellers beachten: 1; Fahrzeugausstattung: für Fahrzeuge mit Start-Stopp-Funktion (V1)	2800012006280	-
			; Spannung [V] (C8): 12; Batterie-Kapazität [Ah] (C10): 92; Kälteprüfstrom EN [A] (C9): 850; Länge [mm]: 353; Breite [mm]: 175; Höhe [mm]: 190; Polanordnung (11): 0; Bodenleistenausführung: B13; Gewicht[kg] (C4): 25,8; Batterie (C12): AGM-Batterie (V2); Vorgaben des Fahrzeugherstellers beachten: 1; Fahrzeugausstattung: für Fahrzeuge mit Start-Stopp-Funktion (V1)	2800012008280	-
			Spannung [V] (C8): 12; Batterie-Kapazität [Ah] (C10): 80; Kälteprüfstrom EN [A] (C9): 750; Länge [mm]: 278; Breite [mm]: 175; Höhe [mm]: 190; Polanordnung (11): 0; Bodenleistenausführung: B13; Gewicht[kg] (C4): 18,1	2800012023280	-
2.8 HDi	94 kW	04/02→	; Spannung [V] (C8): 12; Batterie-Kapazität [Ah] (C10): 70; Kälteprüfstrom EN [A] (C9): 650; Länge [mm]: 278; Breite [mm]: 175; Höhe [mm]: 190; Polanordnung (11): 0; Bodenleistenausführung: B13; Gewicht[kg] (C4): 20; Batterie (C12): EFB-Batterie (V3); Vorgaben des Fahrzeugherstellers beachten: 1	2800012001280	-
			; Spannung [V] (C8): 12; Batterie-Kapazität [Ah] (C10): 95; Kälteprüfstrom EN [A] (C9): 800; Länge [mm]: 353; Breite [mm]: 175; Höhe [mm]: 190; Polanordnung (11): 0; Bodenleistenausführung: B13; Gewicht[kg] (C4): 25,1; Batterie (C12): EFB-Batterie (V3); Vorgaben des Fahrzeugherstellers beachten: 1	2800012003280	-
			; Spannung [V] (C8): 12; Batterie-Kapazität [Ah] (C10): 70; Kälteprüfstrom EN [A] (C9): 720; Länge [mm]: 278; Breite [mm]: 175; Höhe [mm]: 190; Polanordnung (11): 0; Bodenleistenausführung: B13; Gewicht[kg] (C4): 20,3; Batterie (C12): AGM-Batterie (V2); Vorgaben des Fahrzeugherstellers beachten: 1; Fahrzeugausstattung: für Fahrzeuge mit Start-Stopp-Funktion (V1)	2800012006280	-
			; Spannung [V] (C8): 12; Batterie-Kapazität [Ah] (C10): 92; Kälteprüfstrom EN [A] (C9): 850; Länge [mm]: 353; Breite [mm]: 175; Höhe [mm]: 190; Polanordnung (11): 0; Bodenleistenausführung: B13; Gewicht[kg] (C4): 25,8; Batterie (C12): AGM-Batterie (V2); Vorgaben des Fahrzeugherstellers beachten: 1; Fahrzeugausstattung: für Fahrzeuge mit Start-Stopp-Funktion (V1)	2800012008280	-
			Spannung [V] (C8): 12; Batterie-Kapazität [Ah] (C10): 100; Kälteprüfstrom EN [A] (C9): 900; Länge [mm]: 353; Breite [mm]: 175; Höhe [mm]: 190; Polanordnung (11): 0; Bodenleistenausführung: B13; Gewicht[kg] (C4): 23,2	2800012026280	-



PEUGEOT - BOXER Kasten (244) 12/01 →

Starterbatterie

2.8 HDi	107 kW	04/04 →	; Spannung [V] (C8): 12; Batterie-Kapazität [Ah] (C10): 95; Kälteprüfstrom EN [A] (C9): 800; Länge [mm]: 353; Breite [mm]: 175; Höhe [mm]: 190; Polanordnung (I1): 0; Bodenleistenausführung: B13; Gewicht[kg] (C4): 25,1; Batterie (C12): EFB-Batterie (V3); Vorgaben des Fahrzeugherstellers beachten: 1	2800012003280	-
2.8 HDi 4x4	94 kW	04/02 →	; Spannung [V] (C8): 12; Batterie-Kapazität [Ah] (C10): 92; Kälteprüfstrom EN [A] (C9): 850; Länge [mm]: 353; Breite [mm]: 175; Höhe [mm]: 190; Polanordnung (I1): 0; Bodenleistenausführung: B13; Gewicht[kg] (C4): 25,8; Batterie (C12): AGM-Batterie (V2); Vorgaben des Fahrzeugherstellers beachten: 1; Fahrzeugausstattung: für Fahrzeuge mit Start-Stopp-Funktion (V1)	2800012008280	-
			Spannung [V] (C8): 12; Batterie-Kapazität [Ah] (C10): 100; Kälteprüfstrom EN [A] (C9): 900; Länge [mm]: 353; Breite [mm]: 175; Höhe [mm]: 190; Polanordnung (I1): 0; Bodenleistenausführung: B13; Gewicht[kg] (C4): 23,2	2800012026280	-

PEUGEOT - BOXER Pritsche/Fahrgestell 04/06 →

Starterbatterie

2.2 HDi 100	74 kW	04/06 →	; Spannung [V] (C8): 12; Batterie-Kapazität [Ah] (C10): 95; Kälteprüfstrom EN [A] (C9): 800; Länge [mm]: 353; Breite [mm]: 175; Höhe [mm]: 190; Polanordnung (I1): 0; Bodenleistenausführung: B13; Gewicht[kg] (C4): 25,1; Batterie (C12): EFB-Batterie (V3); Vorgaben des Fahrzeugherstellers beachten: 1	2800012003280	-
			; Spannung [V] (C8): 12; Batterie-Kapazität [Ah] (C10): 92; Kälteprüfstrom EN [A] (C9): 850; Länge [mm]: 353; Breite [mm]: 175; Höhe [mm]: 190; Polanordnung (I1): 0; Bodenleistenausführung: B13; Gewicht[kg] (C4): 25,8; Batterie (C12): AGM-Batterie (V2); Vorgaben des Fahrzeugherstellers beachten: 1; Fahrzeugausstattung: für Fahrzeuge mit Start-Stopp-Funktion (V1)	2800012008280	-
			Spannung [V] (C8): 12; Batterie-Kapazität [Ah] (C10): 100; Kälteprüfstrom EN [A] (C9): 900; Länge [mm]: 353; Breite [mm]: 175; Höhe [mm]: 190; Polanordnung (I1): 0; Bodenleistenausführung: B13; Gewicht[kg] (C4): 23,2	2800012026280	-



PEUGEOT - BOXER Pritsche/Fahrgestell 04/06→

Starterbatterie

2.2 HDi 110	81 kW	03/11→	; Spannung [V] (C8): 12; Batterie-Kapazität [Ah] (C10): 70; Kälteprüfstrom EN [A] (C9): 650; Länge [mm]: 278; Breite [mm]: 175; Höhe [mm]: 190; Polanordnung (11): 0; Bodenleistenausführung: B13; Gewicht[kg] (C4): 20; Batterie (C12): EFB-Batterie (V3); Vorgaben des Fahrzeugherstellers beachten: 1	2800012001280	-
			; Spannung [V] (C8): 12; Batterie-Kapazität [Ah] (C10): 95; Kälteprüfstrom EN [A] (C9): 800; Länge [mm]: 353; Breite [mm]: 175; Höhe [mm]: 190; Polanordnung (11): 0; Bodenleistenausführung: B13; Gewicht[kg] (C4): 25,1; Batterie (C12): EFB-Batterie (V3); Vorgaben des Fahrzeugherstellers beachten: 1	2800012003280	-
			; Spannung [V] (C8): 12; Batterie-Kapazität [Ah] (C10): 70; Kälteprüfstrom EN [A] (C9): 720; Länge [mm]: 278; Breite [mm]: 175; Höhe [mm]: 190; Polanordnung (11): 0; Bodenleistenausführung: B13; Gewicht[kg] (C4): 20,3; Batterie (C12): AGM-Batterie (V2); Vorgaben des Fahrzeugherstellers beachten: 1; Fahrzeugausstattung: für Fahrzeuge mit Start-Stopp-Funktion (V1)	2800012006280	-
			; Spannung [V] (C8): 12; Batterie-Kapazität [Ah] (C10): 92; Kälteprüfstrom EN [A] (C9): 850; Länge [mm]: 353; Breite [mm]: 175; Höhe [mm]: 190; Polanordnung (11): 0; Bodenleistenausführung: B13; Gewicht[kg] (C4): 25,8; Batterie (C12): AGM-Batterie (V2); Vorgaben des Fahrzeugherstellers beachten: 1; Fahrzeugausstattung: für Fahrzeuge mit Start-Stopp-Funktion (V1)	2800012008280	-
			Spannung [V] (C8): 12; Batterie-Kapazität [Ah] (C10): 80; Kälteprüfstrom EN [A] (C9): 750; Länge [mm]: 278; Breite [mm]: 175; Höhe [mm]: 190; Polanordnung (11): 0; Bodenleistenausführung: B13; Gewicht[kg] (C4): 18,1	2800012023280	-
2.2 HDi 120	88 kW	04/06→	; Spannung [V] (C8): 12; Batterie-Kapazität [Ah] (C10): 95; Kälteprüfstrom EN [A] (C9): 800; Länge [mm]: 353; Breite [mm]: 175; Höhe [mm]: 190; Polanordnung (11): 0; Bodenleistenausführung: B13; Gewicht[kg] (C4): 25,1; Batterie (C12): EFB-Batterie (V3); Vorgaben des Fahrzeugherstellers beachten: 1	2800012003280	-
			; Spannung [V] (C8): 12; Batterie-Kapazität [Ah] (C10): 92; Kälteprüfstrom EN [A] (C9): 850; Länge [mm]: 353; Breite [mm]: 175; Höhe [mm]: 190; Polanordnung (11): 0; Bodenleistenausführung: B13; Gewicht[kg] (C4): 25,8; Batterie (C12): AGM-Batterie (V2); Vorgaben des Fahrzeugherstellers beachten: 1; Fahrzeugausstattung: für Fahrzeuge mit Start-Stopp-Funktion (V1)	2800012008280	-
			Spannung [V] (C8): 12; Batterie-Kapazität [Ah] (C10): 100; Kälteprüfstrom EN [A] (C9): 900; Länge [mm]: 353; Breite [mm]: 175; Höhe [mm]: 190; Polanordnung (11): 0; Bodenleistenausführung: B13; Gewicht[kg] (C4): 23,2	2800012026280	-



PEUGEOT - BOXER Pritsche/Fahrgestell 04/06→

Starterbatterie

2.2 HDi 130	96 kW	03/11→	; Spannung [V] (C8): 12; Batterie-Kapazität [Ah] (C10): 70; Kälteprüfstrom EN [A] (C9): 650; Länge [mm]: 278; Breite [mm]: 175; Höhe [mm]: 190; Polanordnung (11): 0; Bodenleistenausführung: B13; Gewicht[kg] (C4): 20; Batterie (C12): EFB-Batterie (V3); Vorgaben des Fahrzeugherstellers beachten: 1	2800012001280	-
2.2 HDi 150	110 kW	03/11→	; Spannung [V] (C8): 12; Batterie-Kapazität [Ah] (C10): 95; Kälteprüfstrom EN [A] (C9): 800; Länge [mm]: 353; Breite [mm]: 175; Höhe [mm]: 190; Polanordnung (11): 0; Bodenleistenausführung: B13; Gewicht[kg] (C4): 25,1; Batterie (C12): EFB-Batterie (V3); Vorgaben des Fahrzeugherstellers beachten: 1	2800012003280	-
			; Spannung [V] (C8): 12; Batterie-Kapazität [Ah] (C10): 70; Kälteprüfstrom EN [A] (C9): 720; Länge [mm]: 278; Breite [mm]: 175; Höhe [mm]: 190; Polanordnung (11): 0; Bodenleistenausführung: B13; Gewicht[kg] (C4): 20,3; Batterie (C12): AGM-Batterie (V2); Vorgaben des Fahrzeugherstellers beachten: 1; Fahrzeugausstattung: für Fahrzeuge mit Start-Stopp-Funktion (V1)	2800012006280	-
			; Spannung [V] (C8): 12; Batterie-Kapazität [Ah] (C10): 92; Kälteprüfstrom EN [A] (C9): 850; Länge [mm]: 353; Breite [mm]: 175; Höhe [mm]: 190; Polanordnung (11): 0; Bodenleistenausführung: B13; Gewicht[kg] (C4): 25,8; Batterie (C12): AGM-Batterie (V2); Vorgaben des Fahrzeugherstellers beachten: 1; Fahrzeugausstattung: für Fahrzeuge mit Start-Stopp-Funktion (V1)	2800012008280	-
			Spannung [V] (C8): 12; Batterie-Kapazität [Ah] (C10): 80; Kälteprüfstrom EN [A] (C9): 750; Länge [mm]: 278; Breite [mm]: 175; Höhe [mm]: 190; Polanordnung (11): 0; Bodenleistenausführung: B13; Gewicht[kg] (C4): 18,1	2800012023280	-
3.0 HDi 145	107 kW	04/10→	; Spannung [V] (C8): 12; Batterie-Kapazität [Ah] (C10): 95; Kälteprüfstrom EN [A] (C9): 800; Länge [mm]: 353; Breite [mm]: 175; Höhe [mm]: 190; Polanordnung (11): 0; Bodenleistenausführung: B13; Gewicht[kg] (C4): 25,1; Batterie (C12): EFB-Batterie (V3); Vorgaben des Fahrzeugherstellers beachten: 1	2800012003280	-
3.0 HDi 160	116 kW	04/06→			
3.0 HDi 175	130 kW	03/11→	; Spannung [V] (C8): 12; Batterie-Kapazität [Ah] (C10): 92; Kälteprüfstrom EN [A] (C9): 850; Länge [mm]: 353; Breite [mm]: 175; Höhe [mm]: 190; Polanordnung (11): 0; Bodenleistenausführung: B13; Gewicht[kg] (C4): 25,8; Batterie (C12): AGM-Batterie (V2); Vorgaben des Fahrzeugherstellers beachten: 1; Fahrzeugausstattung: für Fahrzeuge mit Start-Stopp-Funktion (V1)	2800012008280	-
			Spannung [V] (C8): 12; Batterie-Kapazität [Ah] (C10): 100; Kälteprüfstrom EN [A] (C9): 900; Länge [mm]: 353; Breite [mm]: 175; Höhe [mm]: 190; Polanordnung (11): 0; Bodenleistenausführung: B13; Gewicht[kg] (C4): 23,2	2800012026280	-



PEUGEOT - BOXER Pritsche/Fahrgestell (244) 12/01→

Starterbatterie

2.0 HDi	62 kW	04/02→	; Spannung [V] (C8): 12; Batterie-Kapazität [Ah] (C10): 70; Kälteprüfstrom EN [A] (C9): 650; Länge [mm]: 278; Breite [mm]: 175; Höhe [mm]: 190; Polanordnung (11): 0; Bodenleistenausführung: B13; Gewicht[kg] (C4): 20; Batterie (C12): EFB-Batterie (V3); Vorgaben des Fahrzeugherstellers beachten: 1	2800012001280	-
2.2 HDi	74 kW	04/02→	; Spannung [V] (C8): 12; Batterie-Kapazität [Ah] (C10): 95; Kälteprüfstrom EN [A] (C9): 800; Länge [mm]: 353; Breite [mm]: 175; Höhe [mm]: 190; Polanordnung (11): 0; Bodenleistenausführung: B13; Gewicht[kg] (C4): 25,1; Batterie (C12): EFB-Batterie (V3); Vorgaben des Fahrzeugherstellers beachten: 1	2800012003280	-
			; Spannung [V] (C8): 12; Batterie-Kapazität [Ah] (C10): 70; Kälteprüfstrom EN [A] (C9): 720; Länge [mm]: 278; Breite [mm]: 175; Höhe [mm]: 190; Polanordnung (11): 0; Bodenleistenausführung: B13; Gewicht[kg] (C4): 20,3; Batterie (C12): AGM-Batterie (V2); Vorgaben des Fahrzeugherstellers beachten: 1; Fahrzeugausstattung: für Fahrzeuge mit Start-Stopp-Funktion (VI)	2800012006280	-
			; Spannung [V] (C8): 12; Batterie-Kapazität [Ah] (C10): 92; Kälteprüfstrom EN [A] (C9): 850; Länge [mm]: 353; Breite [mm]: 175; Höhe [mm]: 190; Polanordnung (11): 0; Bodenleistenausführung: B13; Gewicht[kg] (C4): 25,8; Batterie (C12): AGM-Batterie (V2); Vorgaben des Fahrzeugherstellers beachten: 1; Fahrzeugausstattung: für Fahrzeuge mit Start-Stopp-Funktion (VI)	2800012008280	-
			Spannung [V] (C8): 12; Batterie-Kapazität [Ah] (C10): 80; Kälteprüfstrom EN [A] (C9): 750; Länge [mm]: 278; Breite [mm]: 175; Höhe [mm]: 190; Polanordnung (11): 0; Bodenleistenausführung: B13; Gewicht[kg] (C4): 18,1	2800012023280	-
2.8 HDi	94 kW	04/02→	; Spannung [V] (C8): 12; Batterie-Kapazität [Ah] (C10): 95; Kälteprüfstrom EN [A] (C9): 800; Länge [mm]: 353; Breite [mm]: 175; Höhe [mm]: 190; Polanordnung (11): 0; Bodenleistenausführung: B13; Gewicht[kg] (C4): 25,1; Batterie (C12): EFB-Batterie (V3); Vorgaben des Fahrzeugherstellers beachten: 1	2800012003280	-
2.8 HDi	107 kW	04/04→			
2.8 HDi 4x4	94 kW	04/02→	; Spannung [V] (C8): 12; Batterie-Kapazität [Ah] (C10): 92; Kälteprüfstrom EN [A] (C9): 850; Länge [mm]: 353; Breite [mm]: 175; Höhe [mm]: 190; Polanordnung (11): 0; Bodenleistenausführung: B13; Gewicht[kg] (C4): 25,8; Batterie (C12): AGM-Batterie (V2); Vorgaben des Fahrzeugherstellers beachten: 1; Fahrzeugausstattung: für Fahrzeuge mit Start-Stopp-Funktion (VI)	2800012008280	-
			Spannung [V] (C8): 12; Batterie-Kapazität [Ah] (C10): 100; Kälteprüfstrom EN [A] (C9): 900; Länge [mm]: 353; Breite [mm]: 175; Höhe [mm]: 190; Polanordnung (11): 0; Bodenleistenausführung: B13; Gewicht[kg] (C4): 23,2	2800012026280	-

PEUGEOT - BOXER Pritsche/Fahrgestell (ZCT_) 03/94→04/02

Starterbatterie

1.9 TD	66 kW	06/94→04/02		2800012023280	-
1.9 TD	68 kW	07/94→04/02			
2.0 i	80 kW	06/94→04/02			
2.5 D	63 kW	03/94→04/02		2800012026280	-
2.5 D 4x4	63 kW	07/99→04/02			
2.5 TD	76 kW	03/94→04/02			
2.5 TDI	79 kW	01/97→04/02			
2.5 TDI 4x4	79 kW	07/99→04/02			
2.8 D	64 kW	01/99→02/02			
2.8 HDi	93 kW	10/00→11/01			
2.8 HDI	94 kW	11/00→04/02			



PEUGEOT - EXPERT (224_) 10/95→12/06

Starterbatterie

16	58 kW	02/96→09/00	; Spannung [V] (C8): 12; Batterie-Kapazität [Ah] (C10): 60; Kälteprüfstrom EN [A] (C9): 560; Länge [mm]: 242; Breite [mm]: 175; Höhe [mm]: 190; Polanordnung (11): 0; Bodenleistenausführung: B13; Gewicht[kg] (C4): 17; Batterie (C12): EFB-Batterie (V3); Vorgaben des Fahrzeugherstellers beachten: 1	2800012000280	-
			Spannung [V] (C8): 12; Batterie-Kapazität [Ah] (C10): 55; Kälteprüfstrom EN [A] (C9): 540; Länge [mm]: 207; Breite [mm]: 175; Höhe [mm]: 190; Polanordnung (11): 0; Bodenleistenausführung: B13; Gewicht[kg] (C4): 13	2800012019280	-
18	74 kW	10/96→09/00		2800012021280	-
19 D	51 kW	02/96→12/98	; Spannung [V] (C8): 12; Batterie-Kapazität [Ah] (C10): 70; Kälteprüfstrom EN [A] (C9): 650; Länge [mm]: 278; Breite [mm]: 175; Höhe [mm]: 190; Polanordnung (11): 0; Bodenleistenausführung: B13; Gewicht[kg] (C4): 20; Batterie (C12): EFB-Batterie (V3); Vorgaben des Fahrzeugherstellers beachten: 1	2800012001280	-
			; Spannung [V] (C8): 12; Batterie-Kapazität [Ah] (C10): 70; Kälteprüfstrom EN [A] (C9): 720; Länge [mm]: 278; Breite [mm]: 175; Höhe [mm]: 190; Polanordnung (11): 0; Bodenleistenausführung: B13; Gewicht[kg] (C4): 20,3; Batterie (C12): AGM-Batterie (V2); Vorgaben des Fahrzeugherstellers beachten: 1; Fahrzeugausstattung: für Fahrzeuge mit Start-Stopp-Funktion (V1)	2800012006280	-
			Spannung [V] (C8): 12; Batterie-Kapazität [Ah] (C10): 65; Kälteprüfstrom EN [A] (C9): 640; Länge [mm]: 242; Breite [mm]: 175; Höhe [mm]: 190; Polanordnung (11): 0; Bodenleistenausführung: B13; Gewicht[kg] (C4): 15,5	2800012021280	-
19 D	51 kW	12/03→12/06	; Spannung [V] (C8): 12; Batterie-Kapazität [Ah] (C10): 60; Kälteprüfstrom EN [A] (C9): 560; Länge [mm]: 242; Breite [mm]: 175; Höhe [mm]: 190; Polanordnung (11): 0; Bodenleistenausführung: B13; Gewicht[kg] (C4): 17; Batterie (C12): EFB-Batterie (V3); Vorgaben des Fahrzeugherstellers beachten: 1	2800012000280	-
			Spannung [V] (C8): 12; Batterie-Kapazität [Ah] (C10): 80; Kälteprüfstrom EN [A] (C9): 750; Länge [mm]: 278; Breite [mm]: 175; Höhe [mm]: 190; Polanordnung (11): 0; Bodenleistenausführung: B13; Gewicht[kg] (C4): 18,1	2800012023280	-
19 TD	66 kW	02/96→09/00	; Spannung [V] (C8): 12; Batterie-Kapazität [Ah] (C10): 70; Kälteprüfstrom EN [A] (C9): 650; Länge [mm]: 278; Breite [mm]: 175; Höhe [mm]: 190; Polanordnung (11): 0; Bodenleistenausführung: B13; Gewicht[kg] (C4): 20; Batterie (C12): EFB-Batterie (V3); Vorgaben des Fahrzeugherstellers beachten: 1	2800012001280	-
19 TD	68 kW	02/96→05/98	; Spannung [V] (C8): 12; Batterie-Kapazität [Ah] (C10): 70; Kälteprüfstrom EN [A] (C9): 720; Länge [mm]: 278; Breite [mm]: 175; Höhe [mm]: 190; Polanordnung (11): 0; Bodenleistenausführung: B13; Gewicht[kg] (C4): 20,3; Batterie (C12): AGM-Batterie (V2); Vorgaben des Fahrzeugherstellers beachten: 1; Fahrzeugausstattung: für Fahrzeuge mit Start-Stopp-Funktion (V1)	2800012006280	-
			Spannung [V] (C8): 12; Batterie-Kapazität [Ah] (C10): 80; Kälteprüfstrom EN [A] (C9): 750; Länge [mm]: 278; Breite [mm]: 175; Höhe [mm]: 190; Polanordnung (11): 0; Bodenleistenausführung: B13; Gewicht[kg] (C4): 18,1	2800012023280	-
2.0	100 kW	07/00→12/06	; Spannung [V] (C8): 12; Batterie-Kapazität [Ah] (C10): 60; Kälteprüfstrom EN [A] (C9): 560; Länge [mm]: 242; Breite [mm]: 175; Höhe [mm]: 190; Polanordnung (11): 0; Bodenleistenausführung: B13; Gewicht[kg] (C4): 17; Batterie (C12): EFB-Batterie (V3); Vorgaben des Fahrzeugherstellers beachten: 1	2800012000280	-
			Spannung [V] (C8): 12; Batterie-Kapazität [Ah] (C10): 65; Kälteprüfstrom EN [A] (C9): 640; Länge [mm]: 242; Breite [mm]: 175; Höhe [mm]: 190; Polanordnung (11): 0; Bodenleistenausführung: B13; Gewicht[kg] (C4): 15,5	2800012021280	-



PEUGEOT - EXPERT (224_) 10/95→12/06

Starterbatterie

2.0 HDi	69 kW	10/00→10/06		2800012023280	-
2.0 HDI	80 kW	07/00→12/06	; Spannung [V] (C8): 12; Batterie-Kapazität [Ah] (C10): 70; Kälteprüfstrom EN [A] (C9): 650; Länge [mm]: 278; Breite [mm]: 175; Höhe [mm]: 190; Polanordnung (11): 0; Bodenleistenausführung: B13; Gewicht[kg] (C4): 20; Batterie (C12): EFB-Batterie (V3); Vorgaben des Fahrzeugherstellers beachten: 1	2800012001280	-
2.0 HDI 16V	80 kW	07/00→12/06		2800012006280	-
				; Spannung [V] (C8): 12; Batterie-Kapazität [Ah] (C10): 70; Kälteprüfstrom EN [A] (C9): 720; Länge [mm]: 278; Breite [mm]: 175; Höhe [mm]: 190; Polanordnung (11): 0; Bodenleistenausführung: B13; Gewicht[kg] (C4): 20,3; Batterie (C12): AGM-Batterie (V2); Vorgaben des Fahrzeugherstellers beachten: 1; Fahrzeugausstattung: für Fahrzeuge mit Start-Stopp-Funktion (V1)	2800012023280
			Spannung [V] (C8): 12; Batterie-Kapazität [Ah] (C10): 80; Kälteprüfstrom EN [A] (C9): 750; Länge [mm]: 278; Breite [mm]: 175; Höhe [mm]: 190; Polanordnung (11): 0; Bodenleistenausführung: B13; Gewicht[kg] (C4): 18,1	2800012023280	-

PEUGEOT - EXPERT Bus (V_) 04/16→

Starterbatterie

1.6 BlueHDi 115	85 kW	04/16→		2800012006280	-
1.6 BlueHDi 95	70 kW	04/16→			
2.0 BlueHDi 150	110 kW	04/16→			

PEUGEOT - EXPERT Kasten (222) 07/95→03/08

Starterbatterie

1.6	58 kW	02/96→09/00	; Spannung [V] (C8): 12; Batterie-Kapazität [Ah] (C10): 60; Kälteprüfstrom EN [A] (C9): 560; Länge [mm]: 242; Breite [mm]: 175; Höhe [mm]: 190; Polanordnung (11): 0; Bodenleistenausführung: B13; Gewicht[kg] (C4): 17; Batterie (C12): EFB-Batterie (V3); Vorgaben des Fahrzeugherstellers beachten: 1	2800012000280	-	
				Spannung [V] (C8): 12; Batterie-Kapazität [Ah] (C10): 55; Kälteprüfstrom EN [A] (C9): 540; Länge [mm]: 207; Breite [mm]: 175; Höhe [mm]: 190; Polanordnung (11): 0; Bodenleistenausführung: B13; Gewicht[kg] (C4): 13	2800012019280	-
1.8	74 kW	10/96→09/00		2800012021280	-	
1.9 D	51 kW	02/96→12/98	; Spannung [V] (C8): 12; Batterie-Kapazität [Ah] (C10): 70; Kälteprüfstrom EN [A] (C9): 650; Länge [mm]: 278; Breite [mm]: 175; Höhe [mm]: 190; Polanordnung (11): 0; Bodenleistenausführung: B13; Gewicht[kg] (C4): 20; Batterie (C12): EFB-Batterie (V3); Vorgaben des Fahrzeugherstellers beachten: 1	2800012001280	-	
				; Spannung [V] (C8): 12; Batterie-Kapazität [Ah] (C10): 70; Kälteprüfstrom EN [A] (C9): 720; Länge [mm]: 278; Breite [mm]: 175; Höhe [mm]: 190; Polanordnung (11): 0; Bodenleistenausführung: B13; Gewicht[kg] (C4): 20,3; Batterie (C12): AGM-Batterie (V2); Vorgaben des Fahrzeugherstellers beachten: 1; Fahrzeugausstattung: für Fahrzeuge mit Start-Stopp-Funktion (V1)	2800012006280	-
				Spannung [V] (C8): 12; Batterie-Kapazität [Ah] (C10): 65; Kälteprüfstrom EN [A] (C9): 640; Länge [mm]: 242; Breite [mm]: 175; Höhe [mm]: 190; Polanordnung (11): 0; Bodenleistenausführung: B13; Gewicht[kg] (C4): 15,5	2800012021280	-



PEUGEOT - EXPERT Kasten (222) 07/95→03/08

Starterbatterie

1.9 D 70	51 kW	12/98→12/06	; Spannung [V] (C8): 12; Batterie-Kapazität [Ah] (C10): 70; Kälteprüfstrom EN [A] (C9): 650; Länge [mm]: 278; Breite [mm]: 175; Höhe [mm]: 190; Polanordnung (11): 0; Bodenleistenausführung: B13; Gewicht[kg] (C4): 20; Batterie (C12): EFB-Batterie (V3); Vorgaben des Fahrzeugherstellers beachten: 1	2800012001280	-
1.9 TD	66 kW	02/96→09/00	; Spannung [V] (C8): 12; Batterie-Kapazität [Ah] (C10): 70; Kälteprüfstrom EN [A] (C9): 720; Länge [mm]: 278; Breite [mm]: 175; Höhe [mm]: 190; Polanordnung (11): 0; Bodenleistenausführung: B13; Gewicht[kg] (C4): 20,3; Batterie (C12): AGM-Batterie (V2); Vorgaben des Fahrzeugherstellers beachten: 1; Fahrzeugausstattung: für Fahrzeuge mit Start-Stopp-Funktion (V1)	2800012006280	-
			Spannung [V] (C8): 12; Batterie-Kapazität [Ah] (C10): 80; Kälteprüfstrom EN [A] (C9): 750; Länge [mm]: 278; Breite [mm]: 175; Höhe [mm]: 190; Polanordnung (11): 0; Bodenleistenausführung: B13; Gewicht[kg] (C4): 18,1	2800012023280	-
1.9 TD	68 kW	02/96→05/98	; Spannung [V] (C8): 12; Batterie-Kapazität [Ah] (C10): 70; Kälteprüfstrom EN [A] (C9): 650; Länge [mm]: 278; Breite [mm]: 175; Höhe [mm]: 190; Polanordnung (11): 0; Bodenleistenausführung: B13; Gewicht[kg] (C4): 20; Batterie (C12): EFB-Batterie (V3); Vorgaben des Fahrzeugherstellers beachten: 1	2800012001280	-
			; Spannung [V] (C8): 12; Batterie-Kapazität [Ah] (C10): 70; Kälteprüfstrom EN [A] (C9): 720; Länge [mm]: 278; Breite [mm]: 175; Höhe [mm]: 190; Polanordnung (11): 0; Bodenleistenausführung: B13; Gewicht[kg] (C4): 20,3; Batterie (C12): AGM-Batterie (V2); Vorgaben des Fahrzeugherstellers beachten: 1; Fahrzeugausstattung: für Fahrzeuge mit Start-Stopp-Funktion (V1)	2800012006280	-
			Spannung [V] (C8): 12; Batterie-Kapazität [Ah] (C10): 65; Kälteprüfstrom EN [A] (C9): 640; Länge [mm]: 242; Breite [mm]: 175; Höhe [mm]: 190; Polanordnung (11): 0; Bodenleistenausführung: B13; Gewicht[kg] (C4): 15,5	2800012021280	-
2.0	100 kW	09/02→12/06	; Spannung [V] (C8): 12; Batterie-Kapazität [Ah] (C10): 60; Kälteprüfstrom EN [A] (C9): 560; Länge [mm]: 242; Breite [mm]: 175; Höhe [mm]: 190; Polanordnung (11): 0; Bodenleistenausführung: B13; Gewicht[kg] (C4): 17; Batterie (C12): EFB-Batterie (V3); Vorgaben des Fahrzeugherstellers beachten: 1	2800012000280	-
			Spannung [V] (C8): 12; Batterie-Kapazität [Ah] (C10): 65; Kälteprüfstrom EN [A] (C9): 640; Länge [mm]: 242; Breite [mm]: 175; Höhe [mm]: 190; Polanordnung (11): 0; Bodenleistenausführung: B13; Gewicht[kg] (C4): 15,5	2800012021280	-
2.0 HDI	69 kW	07/00→12/06	; Spannung [V] (C8): 12; Batterie-Kapazität [Ah] (C10): 70; Kälteprüfstrom EN [A] (C9): 650; Länge [mm]: 278; Breite [mm]: 175; Höhe [mm]: 190; Polanordnung (11): 0; Bodenleistenausführung: B13; Gewicht[kg] (C4): 20; Batterie (C12): EFB-Batterie (V3); Vorgaben des Fahrzeugherstellers beachten: 1	2800012001280	-
2.0 HDI	80 kW	07/00→12/06	; Spannung [V] (C8): 12; Batterie-Kapazität [Ah] (C10): 70; Kälteprüfstrom EN [A] (C9): 720; Länge [mm]: 278; Breite [mm]: 175; Höhe [mm]: 190; Polanordnung (11): 0; Bodenleistenausführung: B13; Gewicht[kg] (C4): 20,3; Batterie (C12): AGM-Batterie (V2); Vorgaben des Fahrzeugherstellers beachten: 1; Fahrzeugausstattung: für Fahrzeuge mit Start-Stopp-Funktion (V1)	2800012006280	-
			Spannung [V] (C8): 12; Batterie-Kapazität [Ah] (C10): 80; Kälteprüfstrom EN [A] (C9): 750; Länge [mm]: 278; Breite [mm]: 175; Höhe [mm]: 190; Polanordnung (11): 0; Bodenleistenausführung: B13; Gewicht[kg] (C4): 18,1	2800012023280	-



PEUGEOT - EXPERT Kasten (V_) 04/16→

Starterbatterie

1.6 BlueHDi 115	85 kW	04/16→	:	2800012006280	-
1.6 BlueHDi 95	70 kW	04/16→			
2.0 BlueHDi 120	90 kW	04/16→			
2.0 BlueHDi 150	110 kW	04/16→			
2.0 BlueHDi 180	130 kW	04/16→			

PEUGEOT - EXPERT Kasten (VF3A_, VF3U_, VF3X_) 01/07→

Starterbatterie

1.6 HDi 90 16V	66 kW	01/07→	; Spannung [V] (C8): 12; Batterie-Kapazität [Ah] (C10): 70; Kälteprüfstrom EN [A] (C9): 650; Länge [mm]: 278; Breite [mm]: 175; Höhe [mm]: 190; Polanordnung (11): 0; Bodenleistenausführung: B13; Gewicht[kg] (C4): 20; Batterie (C12): EFB-Batterie (V3); Vorgaben des Fahrzeugherstellers beachten: 1	2800012001280	-
			; Spannung [V] (C8): 12; Batterie-Kapazität [Ah] (C10): 70; Kälteprüfstrom EN [A] (C9): 720; Länge [mm]: 278; Breite [mm]: 175; Höhe [mm]: 190; Polanordnung (11): 0; Bodenleistenausführung: B13; Gewicht[kg] (C4): 20,3; Batterie (C12): AGM-Batterie (V2); Vorgaben des Fahrzeugherstellers beachten: 1; Fahrzeugausstattung: für Fahrzeuge mit Start-Stopp-Funktion (V1)	2800012006280	-
			Spannung [V] (C8): 12; Batterie-Kapazität [Ah] (C10): 80; Kälteprüfstrom EN [A] (C9): 750; Länge [mm]: 278; Breite [mm]: 175; Höhe [mm]: 190; Polanordnung (11): 0; Bodenleistenausführung: B13; Gewicht[kg] (C4): 18,1	2800012023280	-
1.6 HDi 90 8V	66 kW	01/07→		2800012023280	-
2.0 16V	103 kW	01/07→	; Spannung [V] (C8): 12; Batterie-Kapazität [Ah] (C10): 70; Kälteprüfstrom EN [A] (C9): 650; Länge [mm]: 278;	2800012001280	-
2.0 HDi 100	72 kW	03/11→	Breite [mm]: 175; Höhe [mm]: 190; Polanordnung (11): 0;		
2.0 HDi 120	88 kW	01/07→	Bodenleistenausführung: B13; Gewicht[kg] (C4): 20;		
2.0 HDi 130	94 kW	03/11→	Batterie (C12): EFB-Batterie (V3);		
2.0 HDi 140	100 kW	01/07→	Vorgaben des Fahrzeugherstellers beachten: 1		
2.0 HDi 165	120 kW	09/09→	; Spannung [V] (C8): 12; Batterie-Kapazität [Ah] (C10): 70; Kälteprüfstrom EN [A] (C9): 720; Länge [mm]: 278; Breite [mm]: 175; Höhe [mm]: 190; Polanordnung (11): 0; Bodenleistenausführung: B13; Gewicht[kg] (C4): 20,3; Batterie (C12): AGM-Batterie (V2); Vorgaben des Fahrzeugherstellers beachten: 1; Fahrzeugausstattung: für Fahrzeuge mit Start-Stopp-Funktion (V1)	2800012006280	-
			Spannung [V] (C8): 12; Batterie-Kapazität [Ah] (C10): 80; Kälteprüfstrom EN [A] (C9): 750; Länge [mm]: 278; Breite [mm]: 175; Höhe [mm]: 190; Polanordnung (11): 0; Bodenleistenausführung: B13; Gewicht[kg] (C4): 18,1	2800012023280	-

PEUGEOT - EXPERT Pritsche/Fahrgestell 01/07→

Starterbatterie

1.6 HDi 90 16V	66 kW	01/07→	; Spannung [V] (C8): 12; Batterie-Kapazität [Ah] (C10): 70; Kälteprüfstrom EN [A] (C9): 650; Länge [mm]: 278; Breite [mm]: 175; Höhe [mm]: 190; Polanordnung (11): 0; Bodenleistenausführung: B13; Gewicht[kg] (C4): 20; Batterie (C12): EFB-Batterie (V3); Vorgaben des Fahrzeugherstellers beachten: 1	2800012001280	-
			; Spannung [V] (C8): 12; Batterie-Kapazität [Ah] (C10): 70; Kälteprüfstrom EN [A] (C9): 720; Länge [mm]: 278; Breite [mm]: 175; Höhe [mm]: 190; Polanordnung (11): 0; Bodenleistenausführung: B13; Gewicht[kg] (C4): 20,3; Batterie (C12): AGM-Batterie (V2); Vorgaben des Fahrzeugherstellers beachten: 1; Fahrzeugausstattung: für Fahrzeuge mit Start-Stopp-Funktion (V1)	2800012006280	-
			Spannung [V] (C8): 12; Batterie-Kapazität [Ah] (C10): 65; Kälteprüfstrom EN [A] (C9): 640; Länge [mm]: 242; Breite [mm]: 175; Höhe [mm]: 190; Polanordnung (11): 0; Bodenleistenausführung: B13; Gewicht[kg] (C4): 15,5	2800012021280	-



PEUGEOT - EXPERT Pritsche/Fahrgestell 01/07→

Starterbatterie

2.0 HDi 120	88 kW	01/07→	; Spannung [V] (C8): 12; Batterie-Kapazität [Ah] (C10): 70; Kälteprüfstrom EN [A] (C9): 650; Länge [mm]: 278; Breite [mm]: 175; Höhe [mm]: 190; Polanordnung (11): 0; Bodenleistenausführung: B13; Gewicht[kg] (C4): 20; Batterie (C12): EFB-Batterie (V3); Vorgaben des Fahrzeugherstellers beachten: 1	2800012001280	-
2.0 HDi 140	100 kW	01/07→	; Spannung [V] (C8): 12; Batterie-Kapazität [Ah] (C10): 70; Kälteprüfstrom EN [A] (C9): 720; Länge [mm]: 278; Breite [mm]: 175; Höhe [mm]: 190; Polanordnung (11): 0; Bodenleistenausführung: B13; Gewicht[kg] (C4): 20,3; Batterie (C12): AGM-Batterie (V2); Vorgaben des Fahrzeugherstellers beachten: 1; Fahrzeugausstattung: für Fahrzeuge mit Start-Stopp-Funktion (V1)	2800012006280	-
			Spannung [V] (C8): 12; Batterie-Kapazität [Ah] (C10): 80; Kälteprüfstrom EN [A] (C9): 750; Länge [mm]: 278; Breite [mm]: 175; Höhe [mm]: 190; Polanordnung (11): 0; Bodenleistenausführung: B13; Gewicht[kg] (C4): 18,1	2800012023280	-

PEUGEOT - EXPERT Pritsche/Fahrgestell (223) 12/95→12/06

Starterbatterie

1.6	58 kW	02/96→09/00	; Spannung [V] (C8): 12; Batterie-Kapazität [Ah] (C10): 60; Kälteprüfstrom EN [A] (C9): 560; Länge [mm]: 242; Breite [mm]: 175; Höhe [mm]: 190; Polanordnung (11): 0; Bodenleistenausführung: B13; Gewicht[kg] (C4): 17; Batterie (C12): EFB-Batterie (V3); Vorgaben des Fahrzeugherstellers beachten: 1	2800012000280	-
			Spannung [V] (C8): 12; Batterie-Kapazität [Ah] (C10): 55; Kälteprüfstrom EN [A] (C9): 540; Länge [mm]: 207; Breite [mm]: 175; Höhe [mm]: 190; Polanordnung (11): 0; Bodenleistenausführung: B13; Gewicht[kg] (C4): 13	2800012019280	-
1.9 D	51 kW	02/96→12/98	; Spannung [V] (C8): 12; Batterie-Kapazität [Ah] (C10): 70; Kälteprüfstrom EN [A] (C9): 650; Länge [mm]: 278; Breite [mm]: 175; Höhe [mm]: 190; Polanordnung (11): 0; Bodenleistenausführung: B13; Gewicht[kg] (C4): 20; Batterie (C12): EFB-Batterie (V3); Vorgaben des Fahrzeugherstellers beachten: 1	2800012001280	-
1.9 TD	66 kW	02/96→09/00	; Spannung [V] (C8): 12; Batterie-Kapazität [Ah] (C10): 70; Kälteprüfstrom EN [A] (C9): 720; Länge [mm]: 278; Breite [mm]: 175; Höhe [mm]: 190; Polanordnung (11): 0; Bodenleistenausführung: B13; Gewicht[kg] (C4): 20,3; Batterie (C12): AGM-Batterie (V2); Vorgaben des Fahrzeugherstellers beachten: 1; Fahrzeugausstattung: für Fahrzeuge mit Start-Stopp-Funktion (V1)	2800012006280	-
1.9 TD	68 kW	02/96→05/98			
			Spannung [V] (C8): 12; Batterie-Kapazität [Ah] (C10): 65; Kälteprüfstrom EN [A] (C9): 640; Länge [mm]: 242; Breite [mm]: 175; Höhe [mm]: 190; Polanordnung (11): 0; Bodenleistenausführung: B13; Gewicht[kg] (C4): 15,5	2800012021280	-

PEUGEOT - EXPERT Pritsche/Fahrgestell (V_) 09/16→

Starterbatterie

1.6 BlueHDi 95	70 kW	09/16→	;	2800012006280	-
2.0 BlueHDi 120	90 kW	09/16→			
2.0 BlueHDi 150	110 kW	09/16→			



PEUGEOT - EXPERT Tepee (VF3X_) 01/07→

Starterbatterie

1.6 HDi 90 16V	66 kW	01/07→03/16	; Spannung [V] (C8): 12; Batterie-Kapazität [Ah] (C10): 70; Kälteprüfstrom EN [A] (C9): 650; Länge [mm]: 278; Breite [mm]: 175; Höhe [mm]: 190; Polanordnung (I1): 0; Bodenleistenausführung: B13; Gewicht[kg] (C4): 20; Batterie (C12): EFB-Batterie (V3); Vorgaben des Fahrzeugherstellers beachten: 1	2800012001280	-
			; Spannung [V] (C8): 12; Batterie-Kapazität [Ah] (C10): 70; Kälteprüfstrom EN [A] (C9): 720; Länge [mm]: 278; Breite [mm]: 175; Höhe [mm]: 190; Polanordnung (I1): 0; Bodenleistenausführung: B13; Gewicht[kg] (C4): 20,3; Batterie (C12): AGM-Batterie (V2); Vorgaben des Fahrzeugherstellers beachten: 1; Fahrzeugausstattung: für Fahrzeuge mit Start-Stopp-Funktion (VI)	2800012006280	-
			Spannung [V] (C8): 12; Batterie-Kapazität [Ah] (C10): 80; Kälteprüfstrom EN [A] (C9): 750; Länge [mm]: 278; Breite [mm]: 175; Höhe [mm]: 190; Polanordnung (I1): 0; Bodenleistenausführung: B13; Gewicht[kg] (C4): 18,1	2800012023280	-
1.6 HDi 90 8V	66 kW	01/07→03/16		2800012023280	-
2.0 16V	103 kW	01/07→03/16	; Spannung [V] (C8): 12; Batterie-Kapazität [Ah] (C10): 70; Kälteprüfstrom EN [A] (C9): 650; Länge [mm]: 278;	2800012001280	-
2.0 HDi 100	72 kW	03/11→03/16	Breite [mm]: 175; Höhe [mm]: 190; Polanordnung (I1): 0;		
2.0 HDi 120	88 kW	01/07→03/16	Bodenleistenausführung: B13; Gewicht[kg] (C4): 20;		
2.0 HDi 120 4x4	88 kW	01/07→	Batterie (C12): EFB-Batterie (V3);		
2.0 HDi 130	94 kW	03/11→	Vorgaben des Fahrzeugherstellers beachten: 1		
2.0 HDi 140	100 kW	01/07→			
2.0 HDi 165	120 kW	09/09→	; Spannung [V] (C8): 12; Batterie-Kapazität [Ah] (C10): 70; Kälteprüfstrom EN [A] (C9): 720; Länge [mm]: 278; Breite [mm]: 175; Höhe [mm]: 190; Polanordnung (I1): 0; Bodenleistenausführung: B13; Gewicht[kg] (C4): 20,3; Batterie (C12): AGM-Batterie (V2); Vorgaben des Fahrzeugherstellers beachten: 1; Fahrzeugausstattung: für Fahrzeuge mit Start-Stopp-Funktion (VI)	2800012006280	-
			Spannung [V] (C8): 12; Batterie-Kapazität [Ah] (C10): 80; Kälteprüfstrom EN [A] (C9): 750; Länge [mm]: 278; Breite [mm]: 175; Höhe [mm]: 190; Polanordnung (I1): 0; Bodenleistenausführung: B13; Gewicht[kg] (C4): 18,1	2800012023280	-

PEUGEOT - J5 Bus (280P) 09/81→09/90

Starterbatterie

2.0	55 kW	09/81→09/90		2800012023280	-
2.0	58 kW	01/83→09/90			
2.5 D	54 kW	09/81→09/90		2800012026280	-

PEUGEOT - J5 Bus (290P) 09/90→02/94

Starterbatterie

1.9 D	51 kW	10/90→02/94		2800012026280	-
2.0	62 kW	10/90→02/94		2800012023280	-
2.5 D	54 kW	10/90→02/94		2800012026280	-
2.5 D 4x4	54 kW	10/90→02/94			
2.5 TD	70 kW	10/90→02/94			
2.5 TD 4x4	70 kW	10/90→02/94			

PEUGEOT - J5 Kasten (280L) 09/81→09/90

Starterbatterie

1.8	51 kW	01/83→11/88		2800012021280	-
-----	-------	-------------	--	----------------------	---

PEUGEOT - J5 Kasten (290L) 09/90→03/94

Starterbatterie

1.9 D	51 kW	10/90→03/94		2800012026280	-
2.5 D 4x4	54 kW	10/90→03/94			
2.5 DT	70 kW	09/90→01/94			
2.5 TD 4x4	70 kW	10/90→03/94			



PEUGEOT - J5 Pritsche/Fahrgestell (280L) 09/81→09/90

Starterbatterie

2.0	55 kW	01/86→11/88		2800012023280	-
2.0	58 kW	01/83→11/88			-
2.5 D	54 kW	09/81→09/90		2800012026280	-

PEUGEOT - J5 Pritsche/Fahrgestell (290L) 09/90→02/94

Starterbatterie

1.9 D	51 kW	10/90→02/94		2800012026280	-
2.0	62 kW	10/90→02/94		2800012023280	-
2.5 D	54 kW	10/90→02/94		2800012026280	-
2.5 D 4x4	54 kW	10/90→02/94			-
2.5 TD	70 kW	10/90→02/94			-
2.5 TD 4x4	70 kW	10/90→02/94			-

PEUGEOT - PARTNER Combispace (5_ G_) 05/96→12/15

Starterbatterie

1.1	44 kW	06/96→10/02	; Spannung [V] (C8): 12; Batterie-Kapazität [Ah] (C10): 60; Kälteprüfstrom EN [A] (C9): 560; Länge [mm]: 242; Breite [mm]: 175; Höhe [mm]: 190; Polanordnung (11): 0; Bodenleistenausführung: B13; Gewicht[kg] (C4): 17; Batterie (C12): EFB-Batterie (V3); Vorgaben des Fahrzeugherstellers beachten: 1	2800012000280	-
					2800012019280
1.4	54 kW	11/02→10/06	; Spannung [V] (C8): 12; Batterie-Kapazität [Ah] (C10): 60; Kälteprüfstrom EN [A] (C9): 560; Länge [mm]: 242; Breite [mm]: 175; Höhe [mm]: 190; Polanordnung (11): 0; Bodenleistenausführung: B13; Gewicht[kg] (C4): 17; Batterie (C12): EFB-Batterie (V3); Vorgaben des Fahrzeugherstellers beachten: 1	2800012000280	-
					2800012021280
1.4 1.6 16V	55 kW 80 kW	06/96→12/15 07/01→03/08	; Spannung [V] (C8): 12; Batterie-Kapazität [Ah] (C10): 60; Kälteprüfstrom EN [A] (C9): 560; Länge [mm]: 242; Breite [mm]: 175; Höhe [mm]: 190; Polanordnung (11): 0; Bodenleistenausführung: B13; Gewicht[kg] (C4): 17; Batterie (C12): EFB-Batterie (V3); Vorgaben des Fahrzeugherstellers beachten: 1	2800012000280	-
					2800012019280



PEUGEOT - PARTNER Combispace (5_G) 05/96→12/15

Starterbatterie

1.6 HDi 75	55 kW	08/05→07/08	; Spannung [V] (C8): 12; Batterie-Kapazität [Ah] (C10): 60; Kälteprüfstrom EN [A] (C9): 560; Länge [mm]: 242; Breite [mm]: 175; Höhe [mm]: 190; Polanordnung (11): 0; Bodenleistenausführung: B13; Gewicht[kg] (C4): 17; Batterie (C12): EFB-Batterie (V3); Vorgaben des Fahrzeugherstellers beachten: 1	2800012000280	-
1.6 HDi 90	66 kW	08/05→12/15	; Spannung [V] (C8): 12; Batterie-Kapazität [Ah] (C10): 70; Kälteprüfstrom EN [A] (C9): 650; Länge [mm]: 278; Breite [mm]: 175; Höhe [mm]: 190; Polanordnung (11): 0; Bodenleistenausführung: B13; Gewicht[kg] (C4): 20; Batterie (C12): EFB-Batterie (V3); Vorgaben des Fahrzeugherstellers beachten: 1	2800012001280	-
			; Spannung [V] (C8): 12; Batterie-Kapazität [Ah] (C10): 70; Kälteprüfstrom EN [A] (C9): 720; Länge [mm]: 278; Breite [mm]: 175; Höhe [mm]: 190; Polanordnung (11): 0; Bodenleistenausführung: B13; Gewicht[kg] (C4): 20,3; Batterie (C12): AGM-Batterie (V2); Vorgaben des Fahrzeugherstellers beachten: 1; Fahrzeugausstattung: für Fahrzeuge mit Start-Stopp-Funktion (V1)	2800012006280	-
			Spannung [V] (C8): 12; Batterie-Kapazität [Ah] (C10): 65; Kälteprüfstrom EN [A] (C9): 640; Länge [mm]: 242; Breite [mm]: 175; Höhe [mm]: 190; Polanordnung (11): 0; Bodenleistenausführung: B13; Gewicht[kg] (C4): 15,5	2800012021280	-
1.8	66 kW	05/97→12/02	; Spannung [V] (C8): 12; Batterie-Kapazität [Ah] (C10): 60; Kälteprüfstrom EN [A] (C9): 560; Länge [mm]: 242; Breite [mm]: 175; Höhe [mm]: 190; Polanordnung (11): 0; Bodenleistenausführung: B13; Gewicht[kg] (C4): 17; Batterie (C12): EFB-Batterie (V3); Vorgaben des Fahrzeugherstellers beachten: 1	2800012000280	-
			Spannung [V] (C8): 12; Batterie-Kapazität [Ah] (C10): 55; Kälteprüfstrom EN [A] (C9): 540; Länge [mm]: 207; Breite [mm]: 175; Höhe [mm]: 190; Polanordnung (11): 0; Bodenleistenausführung: B13; Gewicht[kg] (C4): 13	2800012019280	-
1.9 D	50 kW	06/96→12/02	; Spannung [V] (C8): 12; Batterie-Kapazität [Ah] (C10): 60; Kälteprüfstrom EN [A] (C9): 560; Länge [mm]: 242; Breite [mm]: 175; Höhe [mm]: 190; Polanordnung (11): 0; Bodenleistenausführung: B13; Gewicht[kg] (C4): 17; Batterie (C12): EFB-Batterie (V3); Vorgaben des Fahrzeugherstellers beachten: 1	2800012000280	-
			Spannung [V] (C8): 12; Batterie-Kapazität [Ah] (C10): 65; Kälteprüfstrom EN [A] (C9): 640; Länge [mm]: 242; Breite [mm]: 175; Höhe [mm]: 190; Polanordnung (11): 0; Bodenleistenausführung: B13; Gewicht[kg] (C4): 15,5	2800012021280	-
1.9 D	51 kW	05/96→12/98		2800012021280	-
1.9 D	51 kW	01/99→07/08	; Spannung [V] (C8): 12; Batterie-Kapazität [Ah] (C10): 60; Kälteprüfstrom EN [A] (C9): 560; Länge [mm]: 242; Breite [mm]: 175; Höhe [mm]: 190; Polanordnung (11): 0; Bodenleistenausführung: B13; Gewicht[kg] (C4): 17; Batterie (C12): EFB-Batterie (V3); Vorgaben des Fahrzeugherstellers beachten: 1	2800012000280	-
1.9 D 4x4	51 kW	04/04→08/05	; Spannung [V] (C8): 12; Batterie-Kapazität [Ah] (C10): 65; Kälteprüfstrom EN [A] (C9): 640; Länge [mm]: 242; Breite [mm]: 175; Höhe [mm]: 190; Polanordnung (11): 0; Bodenleistenausführung: B13; Gewicht[kg] (C4): 15,5	2800012021280	-



PEUGEOT - PARTNER Combispace (5_ G_) 05/96→12/15

Starterbatterie

2.0 HDI	66 kW	02/00→07/08	; Spannung [V] (C8): 12; Batterie-Kapazität [Ah] (C10): 60; Kälteprüfstrom EN [A] (C9): 560; Länge [mm]: 242; Breite [mm]: 175; Höhe [mm]: 190; Polanordnung (11): 0; Bodenleistenausführung: B13; Gewicht[kg] (C4): 17; Batterie (C12): EFB-Batterie (V3); Vorgaben des Fahrzeugherstellers beachten: 1	2800012000280	-
2.0 HDi 4x4	66 kW	04/04→08/05	; Spannung [V] (C8): 12; Batterie-Kapazität [Ah] (C10): 70; Kälteprüfstrom EN [A] (C9): 650; Länge [mm]: 278; Breite [mm]: 175; Höhe [mm]: 190; Polanordnung (11): 0; Bodenleistenausführung: B13; Gewicht[kg] (C4): 20; Batterie (C12): EFB-Batterie (V3); Vorgaben des Fahrzeugherstellers beachten: 1	2800012001280	-
			; Spannung [V] (C8): 12; Batterie-Kapazität [Ah] (C10): 70; Kälteprüfstrom EN [A] (C9): 720; Länge [mm]: 278; Breite [mm]: 175; Höhe [mm]: 190; Polanordnung (11): 0; Bodenleistenausführung: B13; Gewicht[kg] (C4): 20,3; Batterie (C12): AGM-Batterie (V2); Vorgaben des Fahrzeugherstellers beachten: 1; Fahrzeugausstattung: für Fahrzeuge mit Start-Stopp-Funktion (V1)	2800012006280	-
			Spannung [V] (C8): 12; Batterie-Kapazität [Ah] (C10): 65; Kälteprüfstrom EN [A] (C9): 640; Länge [mm]: 242; Breite [mm]: 175; Höhe [mm]: 190; Polanordnung (11): 0; Bodenleistenausführung: B13; Gewicht[kg] (C4): 15,5	2800012021280	-

PEUGEOT - PARTNER Kasten 04/08→

Starterbatterie

1.6	66 kW	04/08→	; Spannung [V] (C8): 12; Batterie-Kapazität [Ah] (C10): 60; Kälteprüfstrom EN [A] (C9): 560; Länge [mm]: 242; Breite [mm]: 175; Höhe [mm]: 190; Polanordnung (11): 0; Bodenleistenausführung: B13; Gewicht[kg] (C4): 17; Batterie (C12): EFB-Batterie (V3); Vorgaben des Fahrzeugherstellers beachten: 1	2800012000280	-
			; Spannung [V] (C8): 12; Batterie-Kapazität [Ah] (C10): 70; Kälteprüfstrom EN [A] (C9): 650; Länge [mm]: 278; Breite [mm]: 175; Höhe [mm]: 190; Polanordnung (11): 0; Bodenleistenausführung: B13; Gewicht[kg] (C4): 20; Batterie (C12): EFB-Batterie (V3); Vorgaben des Fahrzeugherstellers beachten: 1	2800012001280	-
			; Spannung [V] (C8): 12; Batterie-Kapazität [Ah] (C10): 70; Kälteprüfstrom EN [A] (C9): 720; Länge [mm]: 278; Breite [mm]: 175; Höhe [mm]: 190; Polanordnung (11): 0; Bodenleistenausführung: B13; Gewicht[kg] (C4): 20,3; Batterie (C12): AGM-Batterie (V2); Vorgaben des Fahrzeugherstellers beachten: 1; Fahrzeugausstattung: für Fahrzeuge mit Start-Stopp-Funktion (V1)	2800012006280	-
			Spannung [V] (C8): 12; Batterie-Kapazität [Ah] (C10): 55; Kälteprüfstrom EN [A] (C9): 540; Länge [mm]: 207; Breite [mm]: 175; Höhe [mm]: 190; Polanordnung (11): 0; Bodenleistenausführung: B13; Gewicht[kg] (C4): 13	2800012019280	-
1.6	72 kW	11/10→	; Spannung [V] (C8): 12; Batterie-Kapazität [Ah] (C10): 60; Kälteprüfstrom EN [A] (C9): 560; Länge [mm]: 242; Breite [mm]: 175; Höhe [mm]: 190; Polanordnung (11): 0; Bodenleistenausführung: B13; Gewicht[kg] (C4): 17; Batterie (C12): EFB-Batterie (V3); Vorgaben des Fahrzeugherstellers beachten: 1	2800012000280	-
			Spannung [V] (C8): 12; Batterie-Kapazität [Ah] (C10): 65; Kälteprüfstrom EN [A] (C9): 640; Länge [mm]: 242; Breite [mm]: 175; Höhe [mm]: 190; Polanordnung (11): 0; Bodenleistenausführung: B13; Gewicht[kg] (C4): 15,5	2800012021280	-
1.6	80 kW	04/08→		2800012019280	-
1.6	88 kW	04/10→		2800012021280	-
1.6 BlueHDi 100	73 kW	04/15→		2800012006280	-
1.6 BlueHDi 120	88 kW	04/15→			-



PEUGEOT - PARTNER Kasten 04/08 →

Starterbatterie

1.6 HDi	55 kW	04/08 →	; Spannung [V] (C8): 12; Batterie-Kapazität [Ah] (C10): 60; Kälteprüfstrom EN [A] (C9): 560; Länge [mm]: 242; Breite [mm]: 175; Höhe [mm]: 190; Polanordnung (11): 0; Bodenleistenausführung: B13; Gewicht[kg] (C4): 17; Batterie (C12): EFB-Batterie (V3); Vorgaben des Fahrzeugherstellers beachten: 1	2800012000280	-
			Spannung [V] (C8): 12; Batterie-Kapazität [Ah] (C10): 65; Kälteprüfstrom EN [A] (C9): 640; Länge [mm]: 242; Breite [mm]: 175; Höhe [mm]: 190; Polanordnung (11): 0; Bodenleistenausführung: B13; Gewicht[kg] (C4): 15,5	2800012021280	-
1.6 HDi	66 kW	12/11 →	; Spannung [V] (C8): 12; Batterie-Kapazität [Ah] (C10): 70; Kälteprüfstrom EN [A] (C9): 720; Länge [mm]: 278; Breite [mm]: 175; Höhe [mm]: 190; Polanordnung (11): 0; Bodenleistenausführung: B13; Gewicht[kg] (C4): 20,3; Batterie (C12): AGM-Batterie (V2); Vorgaben des Fahrzeugherstellers beachten: 1; Fahrzeugausstattung: für Fahrzeuge mit Start-Stopp-Funktion (VI)	2800012006280	-
			Spannung [V] (C8): 12; Batterie-Kapazität [Ah] (C10): 65; Kälteprüfstrom EN [A] (C9): 640; Länge [mm]: 242; Breite [mm]: 175; Höhe [mm]: 190; Polanordnung (11): 0; Bodenleistenausführung: B13; Gewicht[kg] (C4): 15,5	2800012021280	-
1.6 HDi	80 kW	04/08 →	; Spannung [V] (C8): 12; Batterie-Kapazität [Ah] (C10): 60; Kälteprüfstrom EN [A] (C9): 560; Länge [mm]: 242; Breite [mm]: 175; Höhe [mm]: 190; Polanordnung (11): 0; Bodenleistenausführung: B13; Gewicht[kg] (C4): 17; Batterie (C12): EFB-Batterie (V3); Vorgaben des Fahrzeugherstellers beachten: 1	2800012000280	-
			Spannung [V] (C8): 12; Batterie-Kapazität [Ah] (C10): 65; Kälteprüfstrom EN [A] (C9): 640; Länge [mm]: 242; Breite [mm]: 175; Höhe [mm]: 190; Polanordnung (11): 0; Bodenleistenausführung: B13; Gewicht[kg] (C4): 15,5	2800012021280	-
1.6 HDi	84 kW	03/13 →	; Spannung [V] (C8): 12; Batterie-Kapazität [Ah] (C10): 70; Kälteprüfstrom EN [A] (C9): 650; Länge [mm]: 278; Breite [mm]: 175; Höhe [mm]: 190; Polanordnung (11): 0; Bodenleistenausführung: B13; Gewicht[kg] (C4): 20; Batterie (C12): EFB-Batterie (V3); Vorgaben des Fahrzeugherstellers beachten: 1	2800012001280	-
			; Spannung [V] (C8): 12; Batterie-Kapazität [Ah] (C10): 70; Kälteprüfstrom EN [A] (C9): 720; Länge [mm]: 278; Breite [mm]: 175; Höhe [mm]: 190; Polanordnung (11): 0; Bodenleistenausführung: B13; Gewicht[kg] (C4): 20,3; Batterie (C12): AGM-Batterie (V2); Vorgaben des Fahrzeugherstellers beachten: 1; Fahrzeugausstattung: für Fahrzeuge mit Start-Stopp-Funktion (VI)	2800012006280	-
			Spannung [V] (C8): 12; Batterie-Kapazität [Ah] (C10): 65; Kälteprüfstrom EN [A] (C9): 640; Länge [mm]: 242; Breite [mm]: 175; Höhe [mm]: 190; Polanordnung (11): 0; Bodenleistenausführung: B13; Gewicht[kg] (C4): 15,5	2800012021280	-
1.6 HDi / BlueHDi 75	55 kW	07/11 →	; Spannung [V] (C8): 12; Batterie-Kapazität [Ah] (C10): 70; Kälteprüfstrom EN [A] (C9): 720; Länge [mm]: 278; Breite [mm]: 175; Höhe [mm]: 190; Polanordnung (11): 0; Bodenleistenausführung: B13; Gewicht[kg] (C4): 20,3; Batterie (C12): AGM-Batterie (V2); Vorgaben des Fahrzeugherstellers beachten: 1; Fahrzeugausstattung: für Fahrzeuge mit Start-Stopp-Funktion (VI)	2800012006280	-
			Spannung [V] (C8): 12; Batterie-Kapazität [Ah] (C10): 65; Kälteprüfstrom EN [A] (C9): 640; Länge [mm]: 242; Breite [mm]: 175; Höhe [mm]: 190; Polanordnung (11): 0; Bodenleistenausführung: B13; Gewicht[kg] (C4): 15,5	2800012021280	-



PEUGEOT - PARTNER Kasten 04/08 →

Starterbatterie

1.6 HDi 16V	66 kW	04/08 →	; Spannung [V] (C8): 12; Batterie-Kapazität [Ah] (C10): 60; Kälteprüfstrom EN [A] (C9): 560; Länge [mm]: 242; Breite [mm]: 175; Höhe [mm]: 190; Polanordnung (11): 0; Bodenleistenausführung: B13; Gewicht[kg] (C4): 17; Batterie (C12): EFB-Batterie (V3); Vorgaben des Fahrzeugherstellers beachten: 1	2800012000280	-
			Spannung [V] (C8): 12; Batterie-Kapazität [Ah] (C10): 65; Kälteprüfstrom EN [A] (C9): 640; Länge [mm]: 242; Breite [mm]: 175; Höhe [mm]: 190; Polanordnung (11): 0; Bodenleistenausführung: B13; Gewicht[kg] (C4): 15,5	2800012021280	-
1.6 HDi 16V	68 kW	04/10 →	;	2800012006280	-
1.6 HDi 90	68 kW	04/10 →	; Spannung [V] (C8): 12; Batterie-Kapazität [Ah] (C10): 60; Kälteprüfstrom EN [A] (C9): 560; Länge [mm]: 242; Breite [mm]: 175; Höhe [mm]: 190; Polanordnung (11): 0; Bodenleistenausführung: B13; Gewicht[kg] (C4): 17; Batterie (C12): EFB-Batterie (V3); Vorgaben des Fahrzeugherstellers beachten: 1	2800012000280	-
			Spannung [V] (C8): 12; Batterie-Kapazität [Ah] (C10): 65; Kälteprüfstrom EN [A] (C9): 640; Länge [mm]: 242; Breite [mm]: 175; Höhe [mm]: 190; Polanordnung (11): 0; Bodenleistenausführung: B13; Gewicht[kg] (C4): 15,5	2800012021280	-
Électrique	49 kW	06/13 →		2800012019280	-

PEUGEOT - PARTNER Kasten (5, G) 06/96 → 12/15

Starterbatterie

1.1	44 kW	06/96 → 09/05	; Spannung [V] (C8): 12; Batterie-Kapazität [Ah] (C10): 60; Kälteprüfstrom EN [A] (C9): 560; Länge [mm]: 242; Breite [mm]: 175; Höhe [mm]: 190; Polanordnung (11): 0; Bodenleistenausführung: B13; Gewicht[kg] (C4): 17; Batterie (C12): EFB-Batterie (V3); Vorgaben des Fahrzeugherstellers beachten: 1	2800012000280	-
1.4	55 kW	06/96 → 12/15		2800012019280	-
1.4 BiFuel	55 kW	04/03 → 10/06		2800012000280	-
1.6 HDi 75	55 kW	08/05 → 07/08	; Spannung [V] (C8): 12; Batterie-Kapazität [Ah] (C10): 60; Kälteprüfstrom EN [A] (C9): 560; Länge [mm]: 242; Breite [mm]: 175; Höhe [mm]: 190; Polanordnung (11): 0; Bodenleistenausführung: B13; Gewicht[kg] (C4): 17; Batterie (C12): EFB-Batterie (V3); Vorgaben des Fahrzeugherstellers beachten: 1	2800012000280	-
1.6 HDi 90	66 kW	08/05 → 12/15		2800012001280	-
			; Spannung [V] (C8): 12; Batterie-Kapazität [Ah] (C10): 70; Kälteprüfstrom EN [A] (C9): 650; Länge [mm]: 278; Breite [mm]: 175; Höhe [mm]: 190; Polanordnung (11): 0; Bodenleistenausführung: B13; Gewicht[kg] (C4): 20; Batterie (C12): EFB-Batterie (V3); Vorgaben des Fahrzeugherstellers beachten: 1	2800012006280	-
			; Spannung [V] (C8): 12; Batterie-Kapazität [Ah] (C10): 70; Kälteprüfstrom EN [A] (C9): 720; Länge [mm]: 278; Breite [mm]: 175; Höhe [mm]: 190; Polanordnung (11): 0; Bodenleistenausführung: B13; Gewicht[kg] (C4): 20,3; Batterie (C12): AGM-Batterie (V2); Vorgaben des Fahrzeugherstellers beachten: 1; Fahrzeugausstattung: für Fahrzeuge mit Start-Stopp-Funktion (V1)	2800012001280	-
			Spannung [V] (C8): 12; Batterie-Kapazität [Ah] (C10): 80; Kälteprüfstrom EN [A] (C9): 750; Länge [mm]: 278; Breite [mm]: 175; Höhe [mm]: 190; Polanordnung (11): 0; Bodenleistenausführung: B13; Gewicht[kg] (C4): 18,1	2800012023280	-



PEUGEOT - PARTNER Kasten (5, G_) 06/96→12/15

Starterbatterie

1.8 D	43 kW	06/96→12/02	; Spannung [V] (C8): 12; Batterie-Kapazität [Ah] (C10): 60; Kälteprüfstrom EN [A] (C9): 560; Länge [mm]: 242; Breite [mm]: 175; Höhe [mm]: 190; Polanordnung (11): 0; Bodenleistenausführung: B13; Gewicht[kg] (C4): 17; Batterie (C12): EFB-Batterie (V3); Vorgaben des Fahrzeugherstellers beachten: 1	2800012000280	-
1.9 D	51 kW	06/96→12/02	; Spannung [V] (C8): 12; Batterie-Kapazität [Ah] (C10): 65; Kälteprüfstrom EN [A] (C9): 640; Länge [mm]: 242; Breite [mm]: 175; Höhe [mm]: 190; Polanordnung (11): 0; Bodenleistenausführung: B13; Gewicht[kg] (C4): 15,5	2800012021280	-
1.9 D	51 kW	06/96→12/15	; Spannung [V] (C8): 12; Batterie-Kapazität [Ah] (C10): 60; Kälteprüfstrom EN [A] (C9): 560; Länge [mm]: 242; Breite [mm]: 175; Höhe [mm]: 190; Polanordnung (11): 0; Bodenleistenausführung: B13; Gewicht[kg] (C4): 17; Batterie (C12): EFB-Batterie (V3); Vorgaben des Fahrzeugherstellers beachten: 1	2800012000280	-
1.9 D 4x4	51 kW	04/04→07/11	; Spannung [V] (C8): 12; Batterie-Kapazität [Ah] (C10): 70; Kälteprüfstrom EN [A] (C9): 650; Länge [mm]: 278; Breite [mm]: 175; Höhe [mm]: 190; Polanordnung (11): 0; Bodenleistenausführung: B13; Gewicht[kg] (C4): 20; Batterie (C12): EFB-Batterie (V3); Vorgaben des Fahrzeugherstellers beachten: 1	2800012001280	-
2.0 HDi	66 kW	04/00→07/08	; Spannung [V] (C8): 12; Batterie-Kapazität [Ah] (C10): 70; Kälteprüfstrom EN [A] (C9): 720; Länge [mm]: 278; Breite [mm]: 175; Höhe [mm]: 190; Polanordnung (11): 0; Bodenleistenausführung: B13; Gewicht[kg] (C4): 20,3; Batterie (C12): AGM-Batterie (V2); Vorgaben des Fahrzeugherstellers beachten: 1; Fahrzeugausstattung: für Fahrzeuge mit Start-Stopp-Funktion (V1)	2800012006280	-
			; Spannung [V] (C8): 12; Batterie-Kapazität [Ah] (C10): 65; Kälteprüfstrom EN [A] (C9): 640; Länge [mm]: 242; Breite [mm]: 175; Höhe [mm]: 190; Polanordnung (11): 0; Bodenleistenausführung: B13; Gewicht[kg] (C4): 15,5	2800012021280	-

PEUGEOT - PARTNER Tepee 04/08→

Starterbatterie

1.2 THP	81 kW	02/16→	; Spannung [V] (C8): 12; Batterie-Kapazität [Ah] (C10): 70; Kälteprüfstrom EN [A] (C9): 720; Länge [mm]: 278; Breite [mm]: 175; Höhe [mm]: 190; Polanordnung (11): 0; Bodenleistenausführung: B13; Gewicht[kg] (C4): 20,3; Batterie (C12): AGM-Batterie (V2); Vorgaben des Fahrzeugherstellers beachten: 1; Fahrzeugausstattung: für Fahrzeuge mit Start-Stopp-Funktion (V1)	2800012006280	-
1.6 BlueHDi 100	73 kW	12/14→	; Spannung [V] (C8): 12; Batterie-Kapazität [Ah] (C10): 65; Kälteprüfstrom EN [A] (C9): 640; Länge [mm]: 242; Breite [mm]: 175; Höhe [mm]: 190; Polanordnung (11): 0; Bodenleistenausführung: B13; Gewicht[kg] (C4): 15,5	2800012021280	-
1.6 BlueHDi 120	88 kW	12/14→	; Spannung [V] (C8): 12; Batterie-Kapazität [Ah] (C10): 60; Kälteprüfstrom EN [A] (C9): 560; Länge [mm]: 242; Breite [mm]: 175; Höhe [mm]: 190; Polanordnung (11): 0; Bodenleistenausführung: B13; Gewicht[kg] (C4): 17; Batterie (C12): EFB-Batterie (V3); Vorgaben des Fahrzeugherstellers beachten: 1	2800012000280	-
1.6 HDi	80 kW	04/08→	; Spannung [V] (C8): 12; Batterie-Kapazität [Ah] (C10): 65; Kälteprüfstrom EN [A] (C9): 640; Länge [mm]: 242; Breite [mm]: 175; Höhe [mm]: 190; Polanordnung (11): 0; Bodenleistenausführung: B13; Gewicht[kg] (C4): 15,5	2800012021280	-
1.6 HDi	82 kW	08/10→	; Spannung [V] (C8): 12; Batterie-Kapazität [Ah] (C10): 60; Kälteprüfstrom EN [A] (C9): 560; Länge [mm]: 242; Breite [mm]: 175; Höhe [mm]: 190; Polanordnung (11): 0; Bodenleistenausführung: B13; Gewicht[kg] (C4): 17; Batterie (C12): EFB-Batterie (V3); Vorgaben des Fahrzeugherstellers beachten: 1	2800012000280	-



PEUGEOT - PARTNER Tepee 04/08 →

Starterbatterie

1.6 HDi	84 kW	03/13 →	; Spannung [V] (C8): 12; Batterie-Kapazität [Ah] (C10): 70; Kälteprüfstrom EN [A] (C9): 650; Länge [mm]: 278; Breite [mm]: 175; Höhe [mm]: 190; Polanordnung (11): 0; Bodenleistenausführung: B13; Gewicht[kg] (C4): 20; Batterie (C12): EFB-Batterie (V3); Vorgaben des Fahrzeugherstellers beachten: 1	2800012001280	-
			; Spannung [V] (C8): 12; Batterie-Kapazität [Ah] (C10): 70; Kälteprüfstrom EN [A] (C9): 720; Länge [mm]: 278; Breite [mm]: 175; Höhe [mm]: 190; Polanordnung (11): 0; Bodenleistenausführung: B13; Gewicht[kg] (C4): 20,3; Batterie (C12): AGM-Batterie (V2); Vorgaben des Fahrzeugherstellers beachten: 1; Fahrzeugausstattung: für Fahrzeuge mit Start-Stopp-Funktion (VI)	2800012006280	-
			Spannung [V] (C8): 12; Batterie-Kapazität [Ah] (C10): 65; Kälteprüfstrom EN [A] (C9): 640; Länge [mm]: 242; Breite [mm]: 175; Höhe [mm]: 190; Polanordnung (11): 0; Bodenleistenausführung: B13; Gewicht[kg] (C4): 15,5	2800012021280	-
1.6 HDi / BlueHDi 75	55 kW	06/08 → 12/18	; Spannung [V] (C8): 12; Batterie-Kapazität [Ah] (C10): 70; Kälteprüfstrom EN [A] (C9): 720; Länge [mm]: 278; Breite [mm]: 175; Höhe [mm]: 190; Polanordnung (11): 0; Bodenleistenausführung: B13; Gewicht[kg] (C4): 20,3; Batterie (C12): AGM-Batterie (V2); Vorgaben des Fahrzeugherstellers beachten: 1; Fahrzeugausstattung: für Fahrzeuge mit Start-Stopp-Funktion (VI)	2800012006280	-
			Spannung [V] (C8): 12; Batterie-Kapazität [Ah] (C10): 65; Kälteprüfstrom EN [A] (C9): 640; Länge [mm]: 242; Breite [mm]: 175; Höhe [mm]: 190; Polanordnung (11): 0; Bodenleistenausführung: B13; Gewicht[kg] (C4): 15,5	2800012021280	-
			; Spannung [V] (C8): 12; Batterie-Kapazität [Ah] (C10): 60; Kälteprüfstrom EN [A] (C9): 560; Länge [mm]: 242; Breite [mm]: 175; Höhe [mm]: 190; Polanordnung (11): 0; Bodenleistenausführung: B13; Gewicht[kg] (C4): 17; Batterie (C12): EFB-Batterie (V3); Vorgaben des Fahrzeugherstellers beachten: 1	2800012000280	-
1.6 HDi 16V	66 kW	04/08 →	; Spannung [V] (C8): 12; Batterie-Kapazität [Ah] (C10): 70; Kälteprüfstrom EN [A] (C9): 650; Länge [mm]: 278; Breite [mm]: 175; Höhe [mm]: 190; Polanordnung (11): 0; Bodenleistenausführung: B13; Gewicht[kg] (C4): 20; Batterie (C12): EFB-Batterie (V3); Vorgaben des Fahrzeugherstellers beachten: 1	2800012001280	-
			; Spannung [V] (C8): 12; Batterie-Kapazität [Ah] (C10): 70; Kälteprüfstrom EN [A] (C9): 720; Länge [mm]: 278; Breite [mm]: 175; Höhe [mm]: 190; Polanordnung (11): 0; Bodenleistenausführung: B13; Gewicht[kg] (C4): 20,3; Batterie (C12): AGM-Batterie (V2); Vorgaben des Fahrzeugherstellers beachten: 1; Fahrzeugausstattung: für Fahrzeuge mit Start-Stopp-Funktion (VI)	2800012006280	-
			Spannung [V] (C8): 12; Batterie-Kapazität [Ah] (C10): 65; Kälteprüfstrom EN [A] (C9): 640; Länge [mm]: 242; Breite [mm]: 175; Höhe [mm]: 190; Polanordnung (11): 0; Bodenleistenausführung: B13; Gewicht[kg] (C4): 15,5	2800012021280	-
1.6 HDi 90	68 kW	04/10 →	; Spannung [V] (C8): 12; Batterie-Kapazität [Ah] (C10): 70; Kälteprüfstrom EN [A] (C9): 650; Länge [mm]: 278; Breite [mm]: 175; Höhe [mm]: 190; Polanordnung (11): 0; Bodenleistenausführung: B13; Gewicht[kg] (C4): 20; Batterie (C12): EFB-Batterie (V3); Vorgaben des Fahrzeugherstellers beachten: 1	2800012001280	-
			; Spannung [V] (C8): 12; Batterie-Kapazität [Ah] (C10): 70; Kälteprüfstrom EN [A] (C9): 720; Länge [mm]: 278; Breite [mm]: 175; Höhe [mm]: 190; Polanordnung (11): 0; Bodenleistenausführung: B13; Gewicht[kg] (C4): 20,3; Batterie (C12): AGM-Batterie (V2); Vorgaben des Fahrzeugherstellers beachten: 1; Fahrzeugausstattung: für Fahrzeuge mit Start-Stopp-Funktion (VI)	2800012006280	-
			Spannung [V] (C8): 12; Batterie-Kapazität [Ah] (C10): 65; Kälteprüfstrom EN [A] (C9): 640; Länge [mm]: 242; Breite [mm]: 175; Höhe [mm]: 190; Polanordnung (11): 0; Bodenleistenausführung: B13; Gewicht[kg] (C4): 15,5	2800012021280	-



PEUGEOT - PARTNER Tepee 04/08→

Starterbatterie

1.6 VTi	66 kW	04/08→	<p>; Spannung [V] (C8): 12; Batterie-Kapazität [Ah] (C10): 60; Kälteprüfstrom EN [A] (C9): 560; Länge [mm]: 242; Breite [mm]: 175; Höhe [mm]: 190; Polanordnung (11): 0; Bodenleistenausführung: B13; Gewicht[kg] (C4): 17; Batterie (C12): EFB-Batterie (V3); Vorgaben des Fahrzeugherstellers beachten: 1</p>	2800012000280	-
			<p>; Spannung [V] (C8): 12; Batterie-Kapazität [Ah] (C10): 70; Kälteprüfstrom EN [A] (C9): 650; Länge [mm]: 278; Breite [mm]: 175; Höhe [mm]: 190; Polanordnung (11): 0; Bodenleistenausführung: B13; Gewicht[kg] (C4): 20; Batterie (C12): EFB-Batterie (V3); Vorgaben des Fahrzeugherstellers beachten: 1</p>	2800012001280	-
			<p>; Spannung [V] (C8): 12; Batterie-Kapazität [Ah] (C10): 70; Kälteprüfstrom EN [A] (C9): 720; Länge [mm]: 278; Breite [mm]: 175; Höhe [mm]: 190; Polanordnung (11): 0; Bodenleistenausführung: B13; Gewicht[kg] (C4): 20,3; Batterie (C12): AGM-Batterie (V2); Vorgaben des Fahrzeugherstellers beachten: 1; Fahrzeugausstattung: für Fahrzeuge mit Start-Stopp-Funktion (V1)</p>	2800012006280	-
			<p>Spannung [V] (C8): 12; Batterie-Kapazität [Ah] (C10): 55; Kälteprüfstrom EN [A] (C9): 540; Länge [mm]: 207; Breite [mm]: 175; Höhe [mm]: 190; Polanordnung (11): 0; Bodenleistenausführung: B13; Gewicht[kg] (C4): 13</p>	2800012019280	-
1.6 VTi	72 kW	08/10→	<p>; Spannung [V] (C8): 12; Batterie-Kapazität [Ah] (C10): 60; Kälteprüfstrom EN [A] (C9): 560; Länge [mm]: 242; Breite [mm]: 175; Höhe [mm]: 190; Polanordnung (11): 0; Bodenleistenausführung: B13; Gewicht[kg] (C4): 17; Batterie (C12): EFB-Batterie (V3); Vorgaben des Fahrzeugherstellers beachten: 1</p>	2800012000280	-
			<p>Spannung [V] (C8): 12; Batterie-Kapazität [Ah] (C10): 65; Kälteprüfstrom EN [A] (C9): 640; Länge [mm]: 242; Breite [mm]: 175; Höhe [mm]: 190; Polanordnung (11): 0; Bodenleistenausführung: B13; Gewicht[kg] (C4): 15,5</p>	2800012021280	-
1.6 VTi	80 kW	04/08→		2800012019280	-
1.6 VTi	88 kW	09/09→04/16	<p>; Spannung [V] (C8): 12; Batterie-Kapazität [Ah] (C10): 60; Kälteprüfstrom EN [A] (C9): 560; Länge [mm]: 242; Breite [mm]: 175; Höhe [mm]: 190; Polanordnung (11): 0; Bodenleistenausführung: B13; Gewicht[kg] (C4): 17; Batterie (C12): EFB-Batterie (V3); Vorgaben des Fahrzeugherstellers beachten: 1</p>	2800012000280	-
			<p>Spannung [V] (C8): 12; Batterie-Kapazität [Ah] (C10): 65; Kälteprüfstrom EN [A] (C9): 640; Länge [mm]: 242; Breite [mm]: 175; Höhe [mm]: 190; Polanordnung (11): 0; Bodenleistenausführung: B13; Gewicht[kg] (C4): 15,5</p>	2800012021280	-

PEUGEOT - RCZ 03/10→12/15

Starterbatterie

1.6 16V	115 kW	03/10→12/15	<p>; Spannung [V] (C8): 12; Batterie-Kapazität [Ah] (C10): 70; Kälteprüfstrom EN [A] (C9): 650; Länge [mm]: 278; Breite [mm]: 175; Höhe [mm]: 190; Polanordnung (11): 0; Bodenleistenausführung: B13; Gewicht[kg] (C4): 20; Batterie (C12): EFB-Batterie (V3); Vorgaben des Fahrzeugherstellers beachten: 1</p>	2800012001280	-
			<p>; Spannung [V] (C8): 12; Batterie-Kapazität [Ah] (C10): 70; Kälteprüfstrom EN [A] (C9): 720; Länge [mm]: 278; Breite [mm]: 175; Höhe [mm]: 190; Polanordnung (11): 0; Bodenleistenausführung: B13; Gewicht[kg] (C4): 20,3; Batterie (C12): AGM-Batterie (V2); Vorgaben des Fahrzeugherstellers beachten: 1; Fahrzeugausstattung: für Fahrzeuge mit Start-Stopp-Funktion (V1)</p>	2800012006280	-
			<p>Spannung [V] (C8): 12; Batterie-Kapazität [Ah] (C10): 80; Kälteprüfstrom EN [A] (C9): 750; Länge [mm]: 278; Breite [mm]: 175; Höhe [mm]: 190; Polanordnung (11): 0; Bodenleistenausführung: B13; Gewicht[kg] (C4): 18,1</p>	2800012023280	-



PEUGEOT - RCZ 03/10→12/15

Starterbatterie

1.6 16V	147 kW	06/10→12/15	; Spannung [V] (C8): 12; Batterie-Kapazität [Ah] (C10): 60; Kälteprüfstrom EN [A] (C9): 560; Länge [mm]: 242; Breite [mm]: 175; Höhe [mm]: 190; Polanordnung (11): 0; Bodenleistenausführung: B13; Gewicht[kg] (C4): 17; Batterie (C12): EFB-Batterie (V3); Vorgaben des Fahrzeugherstellers beachten: 1	2800012000280	-
			; Spannung [V] (C8): 12; Batterie-Kapazität [Ah] (C10): 70; Kälteprüfstrom EN [A] (C9): 650; Länge [mm]: 278; Breite [mm]: 175; Höhe [mm]: 190; Polanordnung (11): 0; Bodenleistenausführung: B13; Gewicht[kg] (C4): 20; Batterie (C12): EFB-Batterie (V3); Vorgaben des Fahrzeugherstellers beachten: 1	2800012001280	-
			; Spannung [V] (C8): 12; Batterie-Kapazität [Ah] (C10): 70; Kälteprüfstrom EN [A] (C9): 720; Länge [mm]: 278; Breite [mm]: 175; Höhe [mm]: 190; Polanordnung (11): 0; Bodenleistenausführung: B13; Gewicht[kg] (C4): 20,3; Batterie (C12): AGM-Batterie (V2); Vorgaben des Fahrzeugherstellers beachten: 1; Fahrzeugausstattung: für Fahrzeuge mit Start-Stopp-Funktion (V1)	2800012006280	-
			Spannung [V] (C8): 12; Batterie-Kapazität [Ah] (C10): 80; Kälteprüfstrom EN [A] (C9): 750; Länge [mm]: 278; Breite [mm]: 175; Höhe [mm]: 190; Polanordnung (11): 0; Bodenleistenausführung: B13; Gewicht[kg] (C4): 18,1	2800012023280	-
1.6 THP 270	199 kW	06/13→12/15	; Spannung [V] (C8): 12; Batterie-Kapazität [Ah] (C10): 60; Kälteprüfstrom EN [A] (C9): 560; Länge [mm]: 242; Breite [mm]: 175; Höhe [mm]: 190; Polanordnung (11): 0; Bodenleistenausführung: B13; Gewicht[kg] (C4): 17; Batterie (C12): EFB-Batterie (V3); Vorgaben des Fahrzeugherstellers beachten: 1	2800012000280	-
			; Spannung [V] (C8): 12; Batterie-Kapazität [Ah] (C10): 70; Kälteprüfstrom EN [A] (C9): 650; Länge [mm]: 278; Breite [mm]: 175; Höhe [mm]: 190; Polanordnung (11): 0; Bodenleistenausführung: B13; Gewicht[kg] (C4): 20; Batterie (C12): EFB-Batterie (V3); Vorgaben des Fahrzeugherstellers beachten: 1	2800012001280	-
			; Spannung [V] (C8): 12; Batterie-Kapazität [Ah] (C10): 70; Kälteprüfstrom EN [A] (C9): 720; Länge [mm]: 278; Breite [mm]: 175; Höhe [mm]: 190; Polanordnung (11): 0; Bodenleistenausführung: B13; Gewicht[kg] (C4): 20,3; Batterie (C12): AGM-Batterie (V2); Vorgaben des Fahrzeugherstellers beachten: 1; Fahrzeugausstattung: für Fahrzeuge mit Start-Stopp-Funktion (V1)	2800012006280	-
			Spannung [V] (C8): 12; Batterie-Kapazität [Ah] (C10): 65; Kälteprüfstrom EN [A] (C9): 640; Länge [mm]: 242; Breite [mm]: 175; Höhe [mm]: 190; Polanordnung (11): 0; Bodenleistenausführung: B13; Gewicht[kg] (C4): 15,5	2800012021280	-
2.0 HDi	120 kW	03/10→12/15	; Spannung [V] (C8): 12; Batterie-Kapazität [Ah] (C10): 70; Kälteprüfstrom EN [A] (C9): 650; Länge [mm]: 278; Breite [mm]: 175; Höhe [mm]: 190; Polanordnung (11): 0; Bodenleistenausführung: B13; Gewicht[kg] (C4): 20; Batterie (C12): EFB-Batterie (V3); Vorgaben des Fahrzeugherstellers beachten: 1	2800012001280	-
			; Spannung [V] (C8): 12; Batterie-Kapazität [Ah] (C10): 70; Kälteprüfstrom EN [A] (C9): 720; Länge [mm]: 278; Breite [mm]: 175; Höhe [mm]: 190; Polanordnung (11): 0; Bodenleistenausführung: B13; Gewicht[kg] (C4): 20,3; Batterie (C12): AGM-Batterie (V2); Vorgaben des Fahrzeugherstellers beachten: 1; Fahrzeugausstattung: für Fahrzeuge mit Start-Stopp-Funktion (V1)	2800012006280	-
			Spannung [V] (C8): 12; Batterie-Kapazität [Ah] (C10): 80; Kälteprüfstrom EN [A] (C9): 750; Länge [mm]: 278; Breite [mm]: 175; Höhe [mm]: 190; Polanordnung (11): 0; Bodenleistenausführung: B13; Gewicht[kg] (C4): 18,1	2800012023280	-



PEUGEOT - RIFTER 09/18 →

Starterbatterie

1.2 PureTech 110	81 kW	09/18 →	:	2800012006280	-
1.5 BlueHDi 100	75 kW	09/18 →			
1.5 BlueHDi 130	96 kW	09/18 →			
1.5 BlueHDi 75 (ECYHW)	55 kW	09/18 →			

PEUGEOT - TRAVELLER Bus (V_) 04/16 →

Starterbatterie

1.6 BlueHDi 115	85 kW	04/16 →	:	2800012006280	-
1.6 BlueHDi 95	70 kW	04/16 →			
2.0 BlueHDi 150	110 kW	04/16 →			
2.0 BlueHDi 180	130 kW	04/16 →			

PORSCHE - 718 BOXSTER (982) 04/16 →

Starterbatterie

2.0 (982320, 982321)	220 kW	04/16 →	:	2800012007280	-
2.5 GTS (982340, 982341)	269 kW	10/17 →			
2.5 S (982330, 982331)	257 kW	04/16 →			

; Spannung [V] (C8): 12; Batterie-Kapazität [Ah] (C10): 80; Kälteprüfstrom EN [A] (C9): 800; Länge [mm]: 315; Breite [mm]: 175; Höhe [mm]: 190; Polanordnung (11): 0; Bodenleistenausführung: B13; Gewicht[kg] (C4): 23; Batterie (C12): AGM-Batterie (V2); Vorgaben des Fahrzeugherstellers beachten: 1; Fahrzeugausstattung: für Fahrzeuge mit Start-Stopp-Funktion (V1)

; Spannung [V] (C8): 12; Batterie-Kapazität [Ah] (C10): 92; Kälteprüfstrom EN [A] (C9): 850; Länge [mm]: 353; Breite [mm]: 175; Höhe [mm]: 190; Polanordnung (11): 0; Bodenleistenausführung: B13; Gewicht[kg] (C4): 25,8; Batterie (C12): AGM-Batterie (V2); Vorgaben des Fahrzeugherstellers beachten: 1; Fahrzeugausstattung: für Fahrzeuge mit Start-Stopp-Funktion (V1)

PORSCHE - 718 CAYMAN (982) 04/16 →

Starterbatterie

2.0 (982120, 982121)	220 kW	04/16 →	:	2800012007280	-
2.5 GTS (982140, 982141)	269 kW	10/17 →			
S 2.5 (982130, 982131)	257 kW	04/16 →			

; Spannung [V] (C8): 12; Batterie-Kapazität [Ah] (C10): 80; Kälteprüfstrom EN [A] (C9): 800; Länge [mm]: 315; Breite [mm]: 175; Höhe [mm]: 190; Polanordnung (11): 0; Bodenleistenausführung: B13; Gewicht[kg] (C4): 23; Batterie (C12): AGM-Batterie (V2); Vorgaben des Fahrzeugherstellers beachten: 1; Fahrzeugausstattung: für Fahrzeuge mit Start-Stopp-Funktion (V1)

; Spannung [V] (C8): 12; Batterie-Kapazität [Ah] (C10): 92; Kälteprüfstrom EN [A] (C9): 850; Länge [mm]: 353; Breite [mm]: 175; Höhe [mm]: 190; Polanordnung (11): 0; Bodenleistenausführung: B13; Gewicht[kg] (C4): 25,8; Batterie (C12): AGM-Batterie (V2); Vorgaben des Fahrzeugherstellers beachten: 1; Fahrzeugausstattung: für Fahrzeuge mit Start-Stopp-Funktion (V1)

PORSCHE - 911 01/63 → 11/90

Starterbatterie

2.0 L	96 kW	01/63 → 12/68		2800012018280	-
2.0 L	110 kW	08/67 → 11/68			
2.0 T	81 kW	08/68 → 02/72			
2.2 T	92 kW	01/70 → 12/72			
2.3 E	121 kW	08/71 → 12/73			
2.3 S	140 kW	08/71 → 08/73			
2.3 T	96 kW	01/72 → 12/73			
2.3 T	103 kW	08/71 → 12/73			
2.7	110 kW	09/73 → 08/75		2800012023280	-
2.7	121 kW	09/75 → 06/77			
2.7 S Carrera	129 kW	08/73 → 01/76			
2.7 SC Carrera RS	154 kW	08/72 → 01/79		2800012018280	-

**PORSCHE - 911 01/63→11/90****Starterbatterie**

3.0 SC	150 kW	08/80→07/83	2800012023280	-
3.0 SC Carrera	132 kW	07/77→06/80		
3.0 SC Carrera	138 kW	09/79→06/80		
3.0 SC Carrera	147 kW	09/75→06/77		
3.0 SC Carrera	154 kW	03/74→10/83		
3.0 Turbo	191 kW	01/75→12/77		
3.2	160 kW	08/86→08/89		
3.2 SC Carrera	152 kW	02/84→06/87		
3.2 SC Carrera	170 kW	08/83→08/89		
3.3 SC Turbo	221 kW	09/77→06/87		
3.3 Turbo	221 kW	06/86→08/89		
3.3 Turbo	243 kW	09/86→11/90		

PORSCHE - 911 (964) 12/88→09/93**Starterbatterie**

3.3 Turbo	235 kW	08/90→09/93	2800012023280	-
3.3 Turbo S	261 kW	06/91→12/92	2800012026280	-
3.6 Carrera	184 kW	07/89→09/93	2800012023280	-
3.6 Carrera 4	184 kW	12/88→09/93		
3.6 Carrera RS	191 kW	06/91→09/93		
3.6 Turbo	265 kW	01/93→09/93		

PORSCHE - 911 (991) 12/11→**Starterbatterie**

3.0 Carrera	272 kW	11/15→		2800012008280	-
3.0 Carrera 4	272 kW	11/15→			
3.0 Carrera 4 GTS	331 kW	03/17→			
3.0 Carrera 4S	309 kW	11/15→			
3.0 Carrera GTS	331 kW	03/17→			
3.0 Carrera S	309 kW	11/15→			
3.0 Carrera T	272 kW	01/18→			
3.4 Carrera	257 kW	12/11→			
3.4 Carrera 4	257 kW	11/12→			
3.8 Carrera 4S	294 kW	11/12→			
3.8 Carrera 4S / 4 GTS	316 kW	11/12→			
3.8 Carrera S	294 kW	12/11→			
3.8 Carrera S / GTS	316 kW	07/12→			
3.8 GT2 RS	515 kW	07/17→			
3.8 GT3	350 kW	08/13→	; Spannung [V] (C8): 12; Batterie-Kapazität [Ah] (C10): 95;	2800012003280	-
3.8 Turbo	383 kW	09/13→	Kälteprüfstrom EN [A] (C9): 800; Länge [mm]: 353; Breite [mm]: 175; Höhe [mm]: 190; Polanordnung (11): 0; Bodenleistenausführung: B13; Gewicht[kg] (C4): 25,1; Batterie (C12): EFB-Batterie (V3); Vorgaben des Fahrzeugherstellers beachten: 1		
			; Spannung [V] (C8): 12; Batterie-Kapazität [Ah] (C10): 92;	2800012008280	-
			Kälteprüfstrom EN [A] (C9): 850; Länge [mm]: 353; Breite [mm]: 175; Höhe [mm]: 190; Polanordnung (11): 0; Bodenleistenausführung: B13; Gewicht[kg] (C4): 25,8; Batterie (C12): AGM-Batterie (V2); Vorgaben des Fahrzeugherstellers beachten: 1;		
			Fahrzeugausstattung: für Fahrzeuge mit Start-Stopp-Funktion (V1)		
3.8 Turbo	397 kW	01/16→	;	2800012008280	-



PORSCHE - 911 (991) 12/11 →

Starterbatterie

3.8 Turbo S	412 kW	09/13→	; Spannung [V] (C8): 12; Batterie-Kapazität [Ah] (C10): 95; Kälteprüfstrom EN [A] (C9): 800; Länge [mm]: 353; Breite [mm]: 175; Höhe [mm]: 190; Polanordnung (I1): 0; Bodenleistenausführung: B13; Gewicht[kg] (C4): 25,1; Batterie (C12): EFB-Batterie (V3); Vorgaben des Fahrzeugherstellers beachten: 1	2800012003280	-
			; Spannung [V] (C8): 12; Batterie-Kapazität [Ah] (C10): 92; Kälteprüfstrom EN [A] (C9): 850; Länge [mm]: 353; Breite [mm]: 175; Höhe [mm]: 190; Polanordnung (I1): 0; Bodenleistenausführung: B13; Gewicht[kg] (C4): 25,8; Batterie (C12): AGM-Batterie (V2); Vorgaben des Fahrzeugherstellers beachten: 1; Fahrzeugausstattung: für Fahrzeuge mit Start-Stopp-Funktion (VI)	2800012008280	-
3.8 Turbo S	427 kW	01/16→	;	2800012008280	-
3.8 Turbo S	446 kW	08/17→			
4.0 GT3	368 kW	05/17→			
4.0 GT3 RS	383 kW	05/18→			
4.0 GT3 RS / R	368 kW	04/15→			

PORSCHE - 911 (993) 10/93 → 09/97

Starterbatterie

3.6 Carrera	200 kW	10/93→08/95		2800012023280	-
3.6 Carrera	210 kW	08/95→09/97			
3.6 Carrera 4	200 kW	07/94→08/95			
3.6 Carrera 4	210 kW	08/95→09/97			
3.6 Turbo 4	300 kW	03/95→09/97			
3.6 Turbo GT2	316 kW	03/95→09/97			
3.6 Turbo GT2 4	316 kW	08/95→09/97			
3.6 Turbo GT2 4	331 kW	06/97→09/97			
3.8 Carrera	210 kW	06/95→09/97			
3.8 Carrera	221 kW	08/95→09/97			
3.8 Carrera 4	210 kW	06/95→09/97			
3.8 Carrera 4	221 kW	08/95→09/97			
3.8 Carrera RS	221 kW	06/95→09/97			

PORSCHE - 911 (996) 09/97 → 09/05

Starterbatterie

3.4 Carrera	221 kW	09/97→09/01		2800012023280	-
3.4 Carrera	235 kW	05/01→08/05	; Spannung [V] (C8): 12; Batterie-Kapazität [Ah] (C10): 70; Kälteprüfstrom EN [A] (C9): 650; Länge [mm]: 278; Breite [mm]: 175; Höhe [mm]: 190; Polanordnung (I1): 0; Bodenleistenausführung: B13; Gewicht[kg] (C4): 20; Batterie (C12): EFB-Batterie (V3); Vorgaben des Fahrzeugherstellers beachten: 1	2800012001280	-
			; Spannung [V] (C8): 12; Batterie-Kapazität [Ah] (C10): 70; Kälteprüfstrom EN [A] (C9): 720; Länge [mm]: 278; Breite [mm]: 175; Höhe [mm]: 190; Polanordnung (I1): 0; Bodenleistenausführung: B13; Gewicht[kg] (C4): 20,3; Batterie (C12): AGM-Batterie (V2); Vorgaben des Fahrzeugherstellers beachten: 1; Fahrzeugausstattung: für Fahrzeuge mit Start-Stopp-Funktion (VI)	2800012006280	-
			Spannung [V] (C8): 12; Batterie-Kapazität [Ah] (C10): 80; Kälteprüfstrom EN [A] (C9): 750; Länge [mm]: 278; Breite [mm]: 175; Höhe [mm]: 190; Polanordnung (I1): 0; Bodenleistenausführung: B13; Gewicht[kg] (C4): 18,1	2800012023280	-
3.4 Carrera 4	221 kW	09/97→09/01		2800012023280	-



PORSCHE - 911 (996) 09/97→09/05

Starterbatterie

3.4 Carrera 4	235 kW	05/01→08/05	; Spannung [V] (C8): 12; Batterie-Kapazität [Ah] (C10): 70; Kälteprüfstrom EN [A] (C9): 650; Länge [mm]: 278; Breite [mm]: 175; Höhe [mm]: 190; Polanordnung (11): 0; Bodenleistenausführung: B13; Gewicht[kg] (C4): 20; Batterie (C12): EFB-Batterie (V3); Vorgaben des Fahrzeugherstellers beachten: 1	2800012001280	-
3.6 Carrera	235 kW	10/01→08/05			
3.6 Carrera 4	235 kW	10/01→08/05			
3.6 Carrera 4S	254 kW	02/03→08/05			
3.6 Carrera S	254 kW	02/03→08/05			
3.6 GT2	340 kW	04/01→08/05			
3.6 GT2	355 kW	10/03→08/05	; Spannung [V] (C8): 12; Batterie-Kapazität [Ah] (C10): 70; Kälteprüfstrom EN [A] (C9): 720; Länge [mm]: 278; Breite [mm]: 175; Höhe [mm]: 190; Polanordnung (11): 0; Bodenleistenausführung: B13; Gewicht[kg] (C4): 20,3; Batterie (C12): AGM-Batterie (V2); Vorgaben des Fahrzeugherstellers beachten: 1; Fahrzeugausstattung: für Fahrzeuge mit Start-Stopp-Funktion (V1)	2800012006280	-
3.6 GT3	265 kW	03/99→08/05			
3.6 GT3	280 kW	03/03→08/05			
			Spannung [V] (C8): 12; Batterie-Kapazität [Ah] (C10): 80; Kälteprüfstrom EN [A] (C9): 750; Länge [mm]: 278; Breite [mm]: 175; Höhe [mm]: 190; Polanordnung (11): 0; Bodenleistenausführung: B13; Gewicht[kg] (C4): 18,1	2800012023280	-
3.6 Turbo 4	309 kW	06/00→08/05	; Spannung [V] (C8): 12; Batterie-Kapazität [Ah] (C10): 70; Kälteprüfstrom EN [A] (C9): 650; Länge [mm]: 278; Breite [mm]: 175; Höhe [mm]: 190; Polanordnung (11): 0; Bodenleistenausführung: B13; Gewicht[kg] (C4): 20; Batterie (C12): EFB-Batterie (V3); Vorgaben des Fahrzeugherstellers beachten: 1	2800012001280	-
3.6 Turbo 4S	331 kW	02/03→08/05			
			; Spannung [V] (C8): 12; Batterie-Kapazität [Ah] (C10): 70; Kälteprüfstrom EN [A] (C9): 720; Länge [mm]: 278; Breite [mm]: 175; Höhe [mm]: 190; Polanordnung (11): 0; Bodenleistenausführung: B13; Gewicht[kg] (C4): 20,3; Batterie (C12): AGM-Batterie (V2); Vorgaben des Fahrzeugherstellers beachten: 1; Fahrzeugausstattung: für Fahrzeuge mit Start-Stopp-Funktion (V1)	2800012006280	-
			Spannung [V] (C8): 12; Batterie-Kapazität [Ah] (C10): 85; Kälteprüfstrom EN [A] (C9): 760; Länge [mm]: 315; Breite [mm]: 175; Höhe [mm]: 175; Polanordnung (11): 0; Bodenleistenausführung: B13; Gewicht[kg] (C4): 18,8	2800012024280	-

PORSCHE - 911 (997) 07/04→12/13

Starterbatterie

3.6 Carrera	239 kW	07/04→12/08	; Spannung [V] (C8): 12; Batterie-Kapazität [Ah] (C10): 70; Kälteprüfstrom EN [A] (C9): 650; Länge [mm]: 278; Breite [mm]: 175; Höhe [mm]: 190; Polanordnung (11): 0; Bodenleistenausführung: B13; Gewicht[kg] (C4): 20; Batterie (C12): EFB-Batterie (V3); Vorgaben des Fahrzeugherstellers beachten: 1	2800012001280	-
3.6 Carrera	254 kW	06/08→12/11			
3.6 Carrera 4	239 kW	07/04→12/08			
3.6 Carrera 4	254 kW	06/08→12/12			
3.6 GT 2	390 kW	09/07→12/12			
			; Spannung [V] (C8): 12; Batterie-Kapazität [Ah] (C10): 70; Kälteprüfstrom EN [A] (C9): 720; Länge [mm]: 278; Breite [mm]: 175; Höhe [mm]: 190; Polanordnung (11): 0; Bodenleistenausführung: B13; Gewicht[kg] (C4): 20,3; Batterie (C12): AGM-Batterie (V2); Vorgaben des Fahrzeugherstellers beachten: 1; Fahrzeugausstattung: für Fahrzeuge mit Start-Stopp-Funktion (V1)	2800012006280	-
			Spannung [V] (C8): 12; Batterie-Kapazität [Ah] (C10): 80; Kälteprüfstrom EN [A] (C9): 750; Länge [mm]: 278; Breite [mm]: 175; Höhe [mm]: 190; Polanordnung (11): 0; Bodenleistenausführung: B13; Gewicht[kg] (C4): 18,1	2800012023280	-
			Spannung [V] (C8): 12; Batterie-Kapazität [Ah] (C10): 85; Kälteprüfstrom EN [A] (C9): 760; Länge [mm]: 315; Breite [mm]: 175; Höhe [mm]: 175; Polanordnung (11): 0; Bodenleistenausführung: B13; Gewicht[kg] (C4): 18,8	2800012024280	-



PORSCHE - 911 (997) 07/04→12/13

Starterbatterie

3.6 GT2 RS	456 kW	05/10→12/12	; Spannung [V] (C8): 12; Batterie-Kapazität [Ah] (C10): 95; Kälteprüfstrom EN [A] (C9): 800; Länge [mm]: 353; Breite [mm]: 175; Höhe [mm]: 190; Polanordnung (11): 0; Bodenleistenausführung: B13; Gewicht[kg] (C4): 25,1; Batterie (C12): EFB-Batterie (V3); Vorgaben des Fahrzeugherstellers beachten: 1	2800012003280	-
			; Spannung [V] (C8): 12; Batterie-Kapazität [Ah] (C10): 92; Kälteprüfstrom EN [A] (C9): 850; Länge [mm]: 353; Breite [mm]: 175; Höhe [mm]: 190; Polanordnung (11): 0; Bodenleistenausführung: B13; Gewicht[kg] (C4): 25,8; Batterie (C12): AGM-Batterie (V2); Vorgaben des Fahrzeugherstellers beachten: 1; Fahrzeugausstattung: für Fahrzeuge mit Start-Stopp-Funktion (V1)	2800012008280	-
			Spannung [V] (C8): 12; Batterie-Kapazität [Ah] (C10): 100; Kälteprüfstrom EN [A] (C9): 900; Länge [mm]: 353; Breite [mm]: 175; Höhe [mm]: 190; Polanordnung (11): 0; Bodenleistenausführung: B13; Gewicht[kg] (C4): 23,2	2800012026280	-
3.6 GT3	305 kW	03/06→12/09	; Spannung [V] (C8): 12; Batterie-Kapazität [Ah] (C10): 70; Kälteprüfstrom EN [A] (C9): 650; Länge [mm]: 278; Breite [mm]: 175; Höhe [mm]: 190; Polanordnung (11): 0; Bodenleistenausführung: B13; Gewicht[kg] (C4): 20; Batterie (C12): EFB-Batterie (V3); Vorgaben des Fahrzeugherstellers beachten: 1	2800012001280	-
			; Spannung [V] (C8): 12; Batterie-Kapazität [Ah] (C10): 70; Kälteprüfstrom EN [A] (C9): 720; Länge [mm]: 278; Breite [mm]: 175; Höhe [mm]: 190; Polanordnung (11): 0; Bodenleistenausführung: B13; Gewicht[kg] (C4): 20,3; Batterie (C12): AGM-Batterie (V2); Vorgaben des Fahrzeugherstellers beachten: 1; Fahrzeugausstattung: für Fahrzeuge mit Start-Stopp-Funktion (V1)	2800012006280	-
			Spannung [V] (C8): 12; Batterie-Kapazität [Ah] (C10): 80; Kälteprüfstrom EN [A] (C9): 750; Länge [mm]: 278; Breite [mm]: 175; Höhe [mm]: 190; Polanordnung (11): 0; Bodenleistenausführung: B13; Gewicht[kg] (C4): 18,1	2800012023280	-
			Spannung [V] (C8): 12; Batterie-Kapazität [Ah] (C10): 85; Kälteprüfstrom EN [A] (C9): 760; Länge [mm]: 315; Breite [mm]: 175; Höhe [mm]: 175; Polanordnung (11): 0; Bodenleistenausführung: B13; Gewicht[kg] (C4): 18,8	2800012024280	-
			; Spannung [V] (C8): 12; Batterie-Kapazität [Ah] (C10): 70; Kälteprüfstrom EN [A] (C9): 650; Länge [mm]: 278; Breite [mm]: 175; Höhe [mm]: 190; Polanordnung (11): 0; Bodenleistenausführung: B13; Gewicht[kg] (C4): 20; Batterie (C12): EFB-Batterie (V3); Vorgaben des Fahrzeugherstellers beachten: 1	2800012001280	-
3.6 Turbo	353 kW	03/06→12/09	; Spannung [V] (C8): 12; Batterie-Kapazität [Ah] (C10): 70; Kälteprüfstrom EN [A] (C9): 720; Länge [mm]: 278; Breite [mm]: 175; Höhe [mm]: 190; Polanordnung (11): 0; Bodenleistenausführung: B13; Gewicht[kg] (C4): 20,3; Batterie (C12): AGM-Batterie (V2); Vorgaben des Fahrzeugherstellers beachten: 1; Fahrzeugausstattung: für Fahrzeuge mit Start-Stopp-Funktion (V1)	2800012006280	-
			Spannung [V] (C8): 12; Batterie-Kapazität [Ah] (C10): 85; Kälteprüfstrom EN [A] (C9): 760; Länge [mm]: 315; Breite [mm]: 175; Höhe [mm]: 175; Polanordnung (11): 0; Bodenleistenausführung: B13; Gewicht[kg] (C4): 18,8	2800012024280	-
			; Spannung [V] (C8): 12; Batterie-Kapazität [Ah] (C10): 70; Kälteprüfstrom EN [A] (C9): 650; Länge [mm]: 278; Breite [mm]: 175; Höhe [mm]: 190; Polanordnung (11): 0; Bodenleistenausführung: B13; Gewicht[kg] (C4): 20; Batterie (C12): EFB-Batterie (V3); Vorgaben des Fahrzeugherstellers beachten: 1	2800012001280	-



PORSCHE - 911 (997) 07/04→12/13

Starterbatterie

3.8 Carrera 4S	261 kW	07/04→12/08	; Spannung [V] (C8): 12; Batterie-Kapazität [Ah] (C10): 70; Kälteprüfstrom EN [A] (C9): 650; Länge [mm]: 278; Breite [mm]: 175; Höhe [mm]: 190; Polanordnung (11): O; Bodenleistenausführung: B13; Gewicht[kg] (C4): 20; Batterie (C12): EFB-Batterie (V3); Vorgaben des Fahrzeugherstellers beachten: 1	2800012001280	-
3.8 Carrera 4S	280 kW	08/05→12/08			
3.8 Carrera 4S	283 kW	06/08→12/12			
3.8 Carrera 4S / 4 GTS	300 kW	06/09→12/12			
3.8 Carrera S	261 kW	07/04→12/08			
3.8 Carrera S	280 kW	08/05→12/08			
3.8 Carrera S	283 kW	06/08→12/11			
3.8 Carrera S / GTS	300 kW	06/09→12/11			
3.8 GT3	320 kW	05/09→12/11	; Spannung [V] (C8): 12; Batterie-Kapazität [Ah] (C10): 70; Kälteprüfstrom EN [A] (C9): 720; Länge [mm]: 278; Breite [mm]: 175; Höhe [mm]: 190; Polanordnung (11): O; Bodenleistenausführung: B13; Gewicht[kg] (C4): 20,3; Batterie (C12): AGM-Batterie (V2); Vorgaben des Fahrzeugherstellers beachten: 1; Fahrzeugausstattung: für Fahrzeuge mit Start-Stopp-Funktion (V1)	2800012006280	-
			Spannung [V] (C8): 12; Batterie-Kapazität [Ah] (C10): 80; Kälteprüfstrom EN [A] (C9): 750; Länge [mm]: 278; Breite [mm]: 175; Höhe [mm]: 190; Polanordnung (11): O; Bodenleistenausführung: B13; Gewicht[kg] (C4): 18,1	2800012023280	-
			Spannung [V] (C8): 12; Batterie-Kapazität [Ah] (C10): 85; Kälteprüfstrom EN [A] (C9): 760; Länge [mm]: 315; Breite [mm]: 175; Höhe [mm]: 175; Polanordnung (11): O; Bodenleistenausführung: B13; Gewicht[kg] (C4): 18,8	2800012024280	-
3.8 GT3 RS	331 kW	08/09→12/11	; Spannung [V] (C8): 12; Batterie-Kapazität [Ah] (C10): 95; Kälteprüfstrom EN [A] (C9): 800; Länge [mm]: 353; Breite [mm]: 175; Höhe [mm]: 190; Polanordnung (11): O; Bodenleistenausführung: B13; Gewicht[kg] (C4): 25,1; Batterie (C12): EFB-Batterie (V3); Vorgaben des Fahrzeugherstellers beachten: 1	2800012003280	-
			; Spannung [V] (C8): 12; Batterie-Kapazität [Ah] (C10): 92; Kälteprüfstrom EN [A] (C9): 850; Länge [mm]: 353; Breite [mm]: 175; Höhe [mm]: 190; Polanordnung (11): O; Bodenleistenausführung: B13; Gewicht[kg] (C4): 25,8; Batterie (C12): AGM-Batterie (V2); Vorgaben des Fahrzeugherstellers beachten: 1; Fahrzeugausstattung: für Fahrzeuge mit Start-Stopp-Funktion (V1)	2800012008280	-
			Spannung [V] (C8): 12; Batterie-Kapazität [Ah] (C10): 100; Kälteprüfstrom EN [A] (C9): 900; Länge [mm]: 353; Breite [mm]: 175; Höhe [mm]: 190; Polanordnung (11): O; Bodenleistenausführung: B13; Gewicht[kg] (C4): 23,2	2800012026280	-
3.8 Turbo	368 kW	09/09→12/12			
3.8 Turbo S	390 kW	02/10→12/12	; Spannung [V] (C8): 12; Batterie-Kapazität [Ah] (C10): 70; Kälteprüfstrom EN [A] (C9): 650; Länge [mm]: 278; Breite [mm]: 175; Höhe [mm]: 190; Polanordnung (11): O; Bodenleistenausführung: B13; Gewicht[kg] (C4): 20; Batterie (C12): EFB-Batterie (V3); Vorgaben des Fahrzeugherstellers beachten: 1	2800012001280	-
			; Spannung [V] (C8): 12; Batterie-Kapazität [Ah] (C10): 70; Kälteprüfstrom EN [A] (C9): 720; Länge [mm]: 278; Breite [mm]: 175; Höhe [mm]: 190; Polanordnung (11): O; Bodenleistenausführung: B13; Gewicht[kg] (C4): 20,3; Batterie (C12): AGM-Batterie (V2); Vorgaben des Fahrzeugherstellers beachten: 1; Fahrzeugausstattung: für Fahrzeuge mit Start-Stopp-Funktion (V1)	2800012006280	-
			Spannung [V] (C8): 12; Batterie-Kapazität [Ah] (C10): 80; Kälteprüfstrom EN [A] (C9): 750; Länge [mm]: 278; Breite [mm]: 175; Höhe [mm]: 190; Polanordnung (11): O; Bodenleistenausführung: B13; Gewicht[kg] (C4): 18,1	2800012023280	-
			Spannung [V] (C8): 12; Batterie-Kapazität [Ah] (C10): 85; Kälteprüfstrom EN [A] (C9): 760; Länge [mm]: 315; Breite [mm]: 175; Höhe [mm]: 175; Polanordnung (11): O; Bodenleistenausführung: B13; Gewicht[kg] (C4): 18,8	2800012024280	-
4.0 GT3 RS	368 kW	07/11→12/12	;	2800012008280	-



PORSCHE - 911 Cabriolet 08/82→08/89

Starterbatterie

3.0 SC	150 kW	08/82→07/83	2800012023280	-
3.2 Carrera Speedster	160 kW	08/86→08/89		
3.2 Carrera Speedster	170 kW	08/86→08/89		
3.2 SC Carrera	152 kW	10/84→08/89		
3.2 SC Carrera	170 kW	08/83→08/84		
3.3 Turbo	221 kW	09/86→08/89		

PORSCHE - 911 Cabriolet (964) 05/89→06/94

Starterbatterie

3.6 Carrera	184 kW	07/89→05/94	2800012023280	-
3.6 Carrera 4	184 kW	05/89→05/94		

PORSCHE - 911 Cabriolet (991) 03/12→

Starterbatterie

3.0 Carrera	272 kW	11/15→	2800012008280	-
3.0 Carrera 4	272 kW	11/15→		
3.0 Carrera 4 GTS	331 kW	03/17→		
3.0 Carrera 4S	309 kW	11/15→		
3.0 Carrera GTS	331 kW	03/17→		
3.0 Carrera S	309 kW	11/15→		
3.4 Carrera	257 kW	03/12→		
3.4 Carrera 4	257 kW	11/12→		
3.8 Carrera 4S	294 kW	11/12→		
3.8 Carrera 4S / 4 GTS	316 kW	11/12→		
3.8 Carrera S	294 kW	03/12→		
3.8 Carrera S / GTS	316 kW	07/12→		
3.8 Turbo	383 kW	12/13→		

; Spannung [V] (C8): 12; Batterie-Kapazität [Ah] (C10): 95;
 Kälteprüfstrom EN [A] (C9): 800; Länge [mm]: 353;
 Breite [mm]: 175; Höhe [mm]: 190; Polanordnung (11): 0;
 Bodenleistenausführung: B13; Gewicht[kg] (C4): 25,1;
 Batterie (C12): EFB-Batterie (V3);
 Vorgaben des Fahrzeugherstellers beachten: 1

; Spannung [V] (C8): 12; Batterie-Kapazität [Ah] (C10): 92;
 Kälteprüfstrom EN [A] (C9): 850; Länge [mm]: 353;
 Breite [mm]: 175; Höhe [mm]: 190; Polanordnung (11): 0;
 Bodenleistenausführung: B13; Gewicht[kg] (C4): 25,8;
 Batterie (C12): AGM-Batterie (V2);
 Vorgaben des Fahrzeugherstellers beachten: 1;
 Fahrzeugausstattung: für Fahrzeuge mit Start-Stopp-Funktion (V1)

3.8 Turbo	397 kW	01/16→	2800012008280	-
3.8 Turbo S	412 kW	12/13→	2800012003280	-

; Spannung [V] (C8): 12; Batterie-Kapazität [Ah] (C10): 95;
 Kälteprüfstrom EN [A] (C9): 800; Länge [mm]: 353;
 Breite [mm]: 175; Höhe [mm]: 190; Polanordnung (11): 0;
 Bodenleistenausführung: B13; Gewicht[kg] (C4): 25,1;
 Batterie (C12): EFB-Batterie (V3);
 Vorgaben des Fahrzeugherstellers beachten: 1

; Spannung [V] (C8): 12; Batterie-Kapazität [Ah] (C10): 92;
 Kälteprüfstrom EN [A] (C9): 850; Länge [mm]: 353;
 Breite [mm]: 175; Höhe [mm]: 190; Polanordnung (11): 0;
 Bodenleistenausführung: B13; Gewicht[kg] (C4): 25,8;
 Batterie (C12): AGM-Batterie (V2);
 Vorgaben des Fahrzeugherstellers beachten: 1;
 Fahrzeugausstattung: für Fahrzeuge mit Start-Stopp-Funktion (V1)

3.8 Turbo S	427 kW	01/16→	2800012008280	-
-------------	--------	--------	----------------------	---



PORSCHE - 911 Cabriolet (993) 07/94→12/97

Starterbatterie

3.6 Carrera	200 kW	07/94→08/95	2800012023280	-
3.6 Carrera	210 kW	08/95→09/97		
3.6 Carrera 4	200 kW	07/94→08/95		
3.6 Carrera 4	210 kW	08/95→09/97		
3.8 Carrera	210 kW	06/95→09/97		
3.8 Carrera	221 kW	08/95→09/97		
3.8 Carrera 4	210 kW	06/95→09/97		
3.8 Carrera 4	221 kW	08/95→09/97		

PORSCHE - 911 Cabriolet (996) 02/98→08/05

Starterbatterie

3.4 Carrera	221 kW	02/98→09/01	2800012023280	-
3.4 Carrera	235 kW	05/01→08/05	2800012001280	-
; Spannung [V] (C8): 12; Batterie-Kapazität [Ah] (C10): 70; Kälteprüfstrom EN [A] (C9): 650; Länge [mm]: 278; Breite [mm]: 175; Höhe [mm]: 190; Polanordnung (11): 0; Bodenleistenausführung: B13; Gewicht[kg] (C4): 20; Batterie (C12): EFB-Batterie (V3); Vorgaben des Fahrzeugherstellers beachten: 1				
			2800012006280	-
; Spannung [V] (C8): 12; Batterie-Kapazität [Ah] (C10): 70; Kälteprüfstrom EN [A] (C9): 720; Länge [mm]: 278; Breite [mm]: 175; Höhe [mm]: 190; Polanordnung (11): 0; Bodenleistenausführung: B13; Gewicht[kg] (C4): 20,3; Batterie (C12): AGM-Batterie (V2); Vorgaben des Fahrzeugherstellers beachten: 1; Fahrzeugausstattung: für Fahrzeuge mit Start-Stopp-Funktion (V1)				
			2800012023280	-
3.4 Carrera 4	221 kW	02/98→09/01	2800012023280	-
3.4 Carrera 4	235 kW	05/01→08/05	2800012001280	-
3.6 Carrera	235 kW	10/01→08/05		
3.6 Carrera 4	235 kW	10/01→08/05		
; Spannung [V] (C8): 12; Batterie-Kapazität [Ah] (C10): 70; Kälteprüfstrom EN [A] (C9): 650; Länge [mm]: 278; Breite [mm]: 175; Höhe [mm]: 190; Polanordnung (11): 0; Bodenleistenausführung: B13; Gewicht[kg] (C4): 20; Batterie (C12): EFB-Batterie (V3); Vorgaben des Fahrzeugherstellers beachten: 1				
			2800012006280	-
; Spannung [V] (C8): 12; Batterie-Kapazität [Ah] (C10): 70; Kälteprüfstrom EN [A] (C9): 720; Länge [mm]: 278; Breite [mm]: 175; Höhe [mm]: 190; Polanordnung (11): 0; Bodenleistenausführung: B13; Gewicht[kg] (C4): 20,3; Batterie (C12): AGM-Batterie (V2); Vorgaben des Fahrzeugherstellers beachten: 1; Fahrzeugausstattung: für Fahrzeuge mit Start-Stopp-Funktion (V1)				
			2800012023280	-
Spannung [V] (C8): 12; Batterie-Kapazität [Ah] (C10): 80; Kälteprüfstrom EN [A] (C9): 750; Länge [mm]: 278; Breite [mm]: 175; Höhe [mm]: 190; Polanordnung (11): 0; Bodenleistenausführung: B13; Gewicht[kg] (C4): 18,1				



PORSCHE - 911 Cabriolet (996) 02/98→08/05

Starterbatterie

3.6 Carrera 4S	254 kW	06/02→08/05	; Spannung [V] (C8): 12; Batterie-Kapazität [Ah] (C10): 70; Kälteprüfstrom EN [A] (C9): 650; Länge [mm]: 278; Breite [mm]: 175; Höhe [mm]: 190; Polanordnung (11): 0; Bodenleistenausführung: B13; Gewicht[kg] (C4): 20; Batterie (C12): EFB-Batterie (V3); Vorgaben des Fahrzeugherstellers beachten: 1	2800012001280	-
3.6 Carrera S	254 kW	06/02→08/05	; Spannung [V] (C8): 12; Batterie-Kapazität [Ah] (C10): 70; Kälteprüfstrom EN [A] (C9): 720; Länge [mm]: 278; Breite [mm]: 175; Höhe [mm]: 190; Polanordnung (11): 0; Bodenleistenausführung: B13; Gewicht[kg] (C4): 20,3; Batterie (C12): AGM-Batterie (V2); Vorgaben des Fahrzeugherstellers beachten: 1; Fahrzeugausstattung: für Fahrzeuge mit Start-Stopp-Funktion (V1)	2800012006280	-
			Spannung [V] (C8): 12; Batterie-Kapazität [Ah] (C10): 80; Kälteprüfstrom EN [A] (C9): 750; Länge [mm]: 278; Breite [mm]: 175; Höhe [mm]: 190; Polanordnung (11): 0; Bodenleistenausführung: B13; Gewicht[kg] (C4): 18,1	2800012023280	-
			Spannung [V] (C8): 12; Batterie-Kapazität [Ah] (C10): 85; Kälteprüfstrom EN [A] (C9): 760; Länge [mm]: 315; Breite [mm]: 175; Höhe [mm]: 175; Polanordnung (11): 0; Bodenleistenausführung: B13; Gewicht[kg] (C4): 18,8	2800012024280	-
3.6 Turbo 4	309 kW	10/03→08/05	; Spannung [V] (C8): 12; Batterie-Kapazität [Ah] (C10): 70; Kälteprüfstrom EN [A] (C9): 650; Länge [mm]: 278; Breite [mm]: 175; Höhe [mm]: 190; Polanordnung (11): 0; Bodenleistenausführung: B13; Gewicht[kg] (C4): 20; Batterie (C12): EFB-Batterie (V3); Vorgaben des Fahrzeugherstellers beachten: 1	2800012001280	-
3.6 Turbo 4S	331 kW	10/03→08/05	; Spannung [V] (C8): 12; Batterie-Kapazität [Ah] (C10): 70; Kälteprüfstrom EN [A] (C9): 720; Länge [mm]: 278; Breite [mm]: 175; Höhe [mm]: 190; Polanordnung (11): 0; Bodenleistenausführung: B13; Gewicht[kg] (C4): 20,3; Batterie (C12): AGM-Batterie (V2); Vorgaben des Fahrzeugherstellers beachten: 1; Fahrzeugausstattung: für Fahrzeuge mit Start-Stopp-Funktion (V1)	2800012006280	-
			Spannung [V] (C8): 12; Batterie-Kapazität [Ah] (C10): 80; Kälteprüfstrom EN [A] (C9): 750; Länge [mm]: 278; Breite [mm]: 175; Höhe [mm]: 190; Polanordnung (11): 0; Bodenleistenausführung: B13; Gewicht[kg] (C4): 18,1	2800012023280	-

PORSCHE - 911 Cabriolet (997) 04/05→12/12

Starterbatterie

3.6 Carrera	239 kW	04/05→12/08	; Spannung [V] (C8): 12; Batterie-Kapazität [Ah] (C10): 70; Kälteprüfstrom EN [A] (C9): 650; Länge [mm]: 278; Breite [mm]: 175; Höhe [mm]: 190; Polanordnung (11): 0; Bodenleistenausführung: B13; Gewicht[kg] (C4): 20; Batterie (C12): EFB-Batterie (V3); Vorgaben des Fahrzeugherstellers beachten: 1	2800012001280	-
3.6 Carrera	254 kW	06/08→12/11	; Spannung [V] (C8): 12; Batterie-Kapazität [Ah] (C10): 70; Kälteprüfstrom EN [A] (C9): 720; Länge [mm]: 278; Breite [mm]: 175; Höhe [mm]: 190; Polanordnung (11): 0; Bodenleistenausführung: B13; Gewicht[kg] (C4): 20,3; Batterie (C12): AGM-Batterie (V2); Vorgaben des Fahrzeugherstellers beachten: 1; Fahrzeugausstattung: für Fahrzeuge mit Start-Stopp-Funktion (V1)	2800012006280	-
3.6 Carrera 4	239 kW	04/05→12/08	Spannung [V] (C8): 12; Batterie-Kapazität [Ah] (C10): 80; Kälteprüfstrom EN [A] (C9): 750; Länge [mm]: 278; Breite [mm]: 175; Höhe [mm]: 190; Polanordnung (11): 0; Bodenleistenausführung: B13; Gewicht[kg] (C4): 18,1	2800012023280	-
3.6 Carrera 4	254 kW	06/08→12/12			



PORSCHE - 911 Cabriolet (997) 04/05 → 12/12

Starterbatterie

3.6 Turbo	353 kW	09/07 → 12/09	; Spannung [V] (C8): 12; Batterie-Kapazität [Ah] (C10): 70; Kälteprüfstrom EN [A] (C9): 650; Länge [mm]: 278; Breite [mm]: 175; Höhe [mm]: 190; Polanordnung (11): 0; Bodenleistenausführung: B13; Gewicht[kg] (C4): 20; Batterie (C12): EFB-Batterie (V3); Vorgaben des Fahrzeugherstellers beachten: 1	2800012001280	-
			; Spannung [V] (C8): 12; Batterie-Kapazität [Ah] (C10): 70; Kälteprüfstrom EN [A] (C9): 720; Länge [mm]: 278; Breite [mm]: 175; Höhe [mm]: 190; Polanordnung (11): 0; Bodenleistenausführung: B13; Gewicht[kg] (C4): 20,3; Batterie (C12): AGM-Batterie (V2); Vorgaben des Fahrzeugherstellers beachten: 1; Fahrzeugausstattung: für Fahrzeuge mit Start-Stopp-Funktion (V1)	2800012006280	-
			Spannung [V] (C8): 12; Batterie-Kapazität [Ah] (C10): 85; Kälteprüfstrom EN [A] (C9): 760; Länge [mm]: 315; Breite [mm]: 175; Höhe [mm]: 175; Polanordnung (11): 0; Bodenleistenausführung: B13; Gewicht[kg] (C4): 18,8	2800012024280	-
3.8 Carrera 4S	261 kW	04/05 → 12/08	; Spannung [V] (C8): 12; Batterie-Kapazität [Ah] (C10): 70; Kälteprüfstrom EN [A] (C9): 650; Länge [mm]: 278;	2800012001280	-
3.8 Carrera 4S	280 kW	08/05 → 12/08	Kälteprüfstrom EN [A] (C9): 650; Länge [mm]: 278;		
3.8 Carrera 4S	283 kW	06/08 → 12/12	Breite [mm]: 175; Höhe [mm]: 190; Polanordnung (11): 0;		
3.8 Carrera 4S / 4 GTS	300 kW	06/09 → 12/12	Bodenleistenausführung: B13; Gewicht[kg] (C4): 20;		
3.8 Carrera S	261 kW	04/05 → 12/08	Batterie (C12): EFB-Batterie (V3);		
3.8 Carrera S	280 kW	08/05 → 12/08	Vorgaben des Fahrzeugherstellers beachten: 1		
3.8 Carrera S	283 kW	06/08 → 12/11	; Spannung [V] (C8): 12; Batterie-Kapazität [Ah] (C10): 70;	2800012006280	-
3.8 Carrera S / GTS	300 kW	06/09 → 12/11	Kälteprüfstrom EN [A] (C9): 720; Länge [mm]: 278;		
3.8 Turbo	368 kW	09/09 → 12/12	Breite [mm]: 175; Höhe [mm]: 190; Polanordnung (11): 0;		
3.8 Turbo S	390 kW	02/10 → 12/12	Bodenleistenausführung: B13; Gewicht[kg] (C4): 20,3; Batterie (C12): AGM-Batterie (V2); Vorgaben des Fahrzeugherstellers beachten: 1; Fahrzeugausstattung: für Fahrzeuge mit Start-Stopp-Funktion (V1)		
			Spannung [V] (C8): 12; Batterie-Kapazität [Ah] (C10): 80; Kälteprüfstrom EN [A] (C9): 750; Länge [mm]: 278; Breite [mm]: 175; Höhe [mm]: 190; Polanordnung (11): 0; Bodenleistenausführung: B13; Gewicht[kg] (C4): 18,1	2800012023280	-

PORSCHE - 911 Speedster (964) 08/92 → 06/94

Starterbatterie

3.6 Carrera	184 kW	08/92 → 06/94		2800012023280	-
-------------	--------	---------------	--	----------------------	---

PORSCHE - 911 Targa 11/64 → 11/90

Starterbatterie

2.0 E	103 kW	09/68 → 02/72		2800012023280	-
2.0 L	96 kW	01/67 → 11/68			
2.0 L	110 kW	08/67 → 11/68			
2.0 S	118 kW	07/66 → 11/68			
2.0 S	125 kW	07/66 → 02/72			
2.0 T	81 kW	06/67 → 02/72			
2.2 E	114 kW	09/69 → 02/72			
2.2 S	132 kW	09/69 → 02/72			
2.2 T	92 kW	01/70 → 12/72			
2.3 E	121 kW	08/71 → 12/73			
2.3 S	140 kW	09/71 → 08/73			
2.3 T	96 kW	01/72 → 12/73			
2.3 T	103 kW	09/71 → 12/73		2800012018280	-
2.7	110 kW	09/73 → 08/75		2800012023280	-
2.7	121 kW	09/75 → 06/77			
2.7 S	129 kW	08/73 → 01/76			
2.7 SC Carrera RS	154 kW	08/72 → 01/79			
3.0 SC Carrera	132 kW	07/77 → 06/80			
3.0 SC Carrera	138 kW	09/79 → 06/80			
3.0 SC Carrera	147 kW	09/75 → 06/77			
3.3 Turbo	221 kW	09/86 → 11/90			



PORSCHE - 911 Targa (964) 12/88→09/93

Starterbatterie

3.6 Carrera	184 kW	12/88→09/93		2800012023280	-
3.6 Carrera 4	184 kW	12/88→09/93			

PORSCHE - 911 Targa (991) 05/14→

Starterbatterie

3.0 Carrera 4	272 kW	11/15→		2800012008280	-
3.0 Carrera 4 GTS	331 kW	03/17→			
3.0 Carrera 4S	309 kW	11/15→			
3.4 Carrera 4	257 kW	05/14→			
3.8 Carrera 4S	294 kW	05/14→			
3.8 Carrera 4S / 4 GTS	316 kW	05/14→			

PORSCHE - 911 Targa (993) 01/94→09/97

Starterbatterie

3.6 Carrera	210 kW	08/95→09/97		2800012023280	-
3.8 Carrera	221 kW	05/96→09/97			

PORSCHE - 911 Targa (996) 12/01→08/05

Starterbatterie

3.6	235 kW	12/01→08/05	; Spannung [V] (C8): 12; Batterie-Kapazität [Ah] (C10): 70; Kälteprüfstrom EN [A] (C9): 650; Länge [mm]: 278; Breite [mm]: 175; Höhe [mm]: 190; Polanordnung (I1): 0; Bodenleistenausführung: B13; Gewicht[kg] (C4): 20; Batterie (C12): EFB-Batterie (V3); Vorgaben des Fahrzeugherstellers beachten: 1	2800012001280	-
			; Spannung [V] (C8): 12; Batterie-Kapazität [Ah] (C10): 70; Kälteprüfstrom EN [A] (C9): 720; Länge [mm]: 278; Breite [mm]: 175; Höhe [mm]: 190; Polanordnung (I1): 0; Bodenleistenausführung: B13; Gewicht[kg] (C4): 20,3; Batterie (C12): AGM-Batterie (V2); Vorgaben des Fahrzeugherstellers beachten: 1; Fahrzeugausstattung: für Fahrzeuge mit Start-Stopp-Funktion (V1)	2800012006280	-
			Spannung [V] (C8): 12; Batterie-Kapazität [Ah] (C10): 80; Kälteprüfstrom EN [A] (C9): 750; Länge [mm]: 278; Breite [mm]: 175; Höhe [mm]: 190; Polanordnung (I1): 0; Bodenleistenausführung: B13; Gewicht[kg] (C4): 18,1	2800012023280	-
			Spannung [V] (C8): 12; Batterie-Kapazität [Ah] (C10): 85; Kälteprüfstrom EN [A] (C9): 760; Länge [mm]: 315; Breite [mm]: 175; Höhe [mm]: 175; Polanordnung (I1): 0; Bodenleistenausführung: B13; Gewicht[kg] (C4): 18,8	2800012024280	-



PORSCHE - 911 Targa (997) 07/06→12/12

Starterbatterie

3.6 Carrera 4	239 kW	07/06→12/08	; Spannung [V] (C8): 12; Batterie-Kapazität [Ah] (C10): 70; Kälteprüfstrom EN [A] (C9): 650; Länge [mm]: 278; Breite [mm]: 175; Höhe [mm]: 190; Polanordnung (11): O; Bodenleistenausführung: B13; Gewicht[kg] (C4): 20; Batterie (C12): EFB-Batterie (V3); Vorgaben des Fahrzeugherstellers beachten: 1	2800012001280	-
3.6 Carrera 4	254 kW	10/08→12/12	; Spannung [V] (C8): 12; Batterie-Kapazität [Ah] (C10): 70; Kälteprüfstrom EN [A] (C9): 720; Länge [mm]: 278; Breite [mm]: 175; Höhe [mm]: 190; Polanordnung (11): O; Bodenleistenausführung: B13; Gewicht[kg] (C4): 20,3; Batterie (C12): AGM-Batterie (V2); Vorgaben des Fahrzeugherstellers beachten: 1; Fahrzeugausstattung: für Fahrzeuge mit Start-Stopp-Funktion (VI)	2800012006280	-
3.8 Carrera 4S	261 kW	07/06→12/08	Spannung [V] (C8): 12; Batterie-Kapazität [Ah] (C10): 80; Kälteprüfstrom EN [A] (C9): 750; Länge [mm]: 278; Breite [mm]: 175; Höhe [mm]: 190; Polanordnung (11): O; Bodenleistenausführung: B13; Gewicht[kg] (C4): 18,1	2800012023280	-
3.8 Carrera 4S	283 kW	10/08→12/12	Spannung [V] (C8): 12; Batterie-Kapazität [Ah] (C10): 85; Kälteprüfstrom EN [A] (C9): 760; Länge [mm]: 315; Breite [mm]: 175; Höhe [mm]: 175; Polanordnung (11): O; Bodenleistenausführung: B13; Gewicht[kg] (C4): 18,8	2800012024280	-

PORSCHE - 912 01/65→02/70

Starterbatterie

1.6	66 kW	01/65→12/69		2800012018280	-
-----	-------	-------------	--	----------------------	---

PORSCHE - 912 Targa 03/65→02/70

Starterbatterie

1.6	66 kW	03/65→02/70		2800012018280	-
-----	-------	-------------	--	----------------------	---

PORSCHE - 914 01/69→02/76

Starterbatterie

/6 2.0	81 kW	11/69→12/73		2800012018280	-
1.7	59 kW	01/69→12/73			
1.8	63 kW	08/73→02/76			
2.0	74 kW	01/72→12/75			

PORSCHE - 924 11/75→08/89

Starterbatterie

2.0	92 kW	11/75→08/89		2800012022280	-
2.0 Carrera GT	154 kW	06/80→10/86			
2.0 Turbo	125 kW	11/78→06/80			
2.0 Turbo	130 kW	06/80→10/86			
2.5 S	110 kW	09/85→07/87			
2.5 S	118 kW	08/87→07/88			

PORSCHE - 928 09/77→11/95

Starterbatterie

4.5	177 kW	09/77→08/82		2800012023280	-
4.7 S	221 kW	09/79→07/83			
4.7 S	228 kW	08/83→07/86			
5.0 GT	243 kW	01/89→07/91			
5.0 S	212 kW	09/85→12/86			
5.0 S,S4	235 kW	08/86→07/91			
5.0 S4 Cat	235 kW	08/86→07/91			
5.4 GTS	257 kW	08/91→11/95			



PORSCHE - 944 06/81→07/91

Starterbatterie

2.5	110 kW	01/85→07/87	2800012022280	-
2.5	118 kW	08/87→12/90		
2.5	120 kW	06/81→07/87		
2.5 S	140 kW	08/86→07/88		
2.5 Turbo	162 kW	08/85→07/88		
2.5 Turbo	184 kW	09/87→07/91		
2.7	121 kW	11/88→08/89		
3.0 S2	155 kW	12/88→07/91		

PORSCHE - 944 Cabriolet 12/88→07/91

Starterbatterie

2.5 Turbo	184 kW	11/90→07/91	2800012022280	-
3.0 S2	155 kW	12/88→07/91		

PORSCHE - 959 01/86→04/91

Starterbatterie

2.8	330 kW	01/86→04/91	2800012023280	-
-----	--------	-------------	----------------------	---

PORSCHE - 968 06/91→11/95

Starterbatterie

3.0	176 kW	06/91→11/95	2800012022280	-
3.0 Turbo S	224 kW	03/93→11/95		

PORSCHE - 968 Cabriolet 06/91→11/95

Starterbatterie

3.0	176 kW	06/91→11/95	2800012022280	-
-----	--------	-------------	----------------------	---

PORSCHE - BOXSTER (981) 04/12→

Starterbatterie

2.7	195 kW	04/12→	; Spannung [V] (C8): 12; Batterie-Kapazität [Ah] (C10): 75; Kälteprüfstrom EN [A] (C9): 730; Länge [mm]: 315; Breite [mm]: 175; Höhe [mm]: 175; Polanordnung (I1): 0; Bodenleistenausführung: B13; Gewicht[kg] (C4): 20; Batterie (C12): EFB-Batterie (V3); Vorgaben des Fahrzeugherstellers beachten: 1	2800012005280	-
			; Spannung [V] (C8): 12; Batterie-Kapazität [Ah] (C10): 70; Kälteprüfstrom EN [A] (C9): 720; Länge [mm]: 278; Breite [mm]: 175; Höhe [mm]: 190; Polanordnung (I1): 0; Bodenleistenausführung: B13; Gewicht[kg] (C4): 20,3; Batterie (C12): AGM-Batterie (V2); Vorgaben des Fahrzeugherstellers beachten: 1; Fahrzeugausstattung: für Fahrzeuge mit Start-Stopp-Funktion (V1)	2800012006280	-
			; Spannung [V] (C8): 12; Batterie-Kapazität [Ah] (C10): 80; Kälteprüfstrom EN [A] (C9): 800; Länge [mm]: 315; Breite [mm]: 175; Höhe [mm]: 190; Polanordnung (I1): 0; Bodenleistenausführung: B13; Gewicht[kg] (C4): 23; Batterie (C12): AGM-Batterie (V2); Vorgaben des Fahrzeugherstellers beachten: 1; Fahrzeugausstattung: für Fahrzeuge mit Start-Stopp-Funktion (V1)	2800012007280	-



PORSCHE - BOXSTER (981) 04/12→

Starterbatterie

GTS 34	243 kW	02/14→	; Spannung [V] (C8): 12; Batterie-Kapazität [Ah] (C10): 70; Kälteprüfstrom EN [A] (C9): 720; Länge [mm]: 278; Breite [mm]: 175; Höhe [mm]: 190; Polanordnung (I1): 0; Bodenleistenausführung: B13; Gewicht[kg] (C4): 20,3; Batterie (C12): AGM-Batterie (V2); Vorgaben des Fahrzeugherstellers beachten: 1; Fahrzeugausstattung: für Fahrzeuge mit Start-Stopp-Funktion (V1)	2800012006280	-
			; Spannung [V] (C8): 12; Batterie-Kapazität [Ah] (C10): 80; Kälteprüfstrom EN [A] (C9): 800; Länge [mm]: 315; Breite [mm]: 175; Höhe [mm]: 190; Polanordnung (I1): 0; Bodenleistenausführung: B13; Gewicht[kg] (C4): 23; Batterie (C12): AGM-Batterie (V2); Vorgaben des Fahrzeugherstellers beachten: 1; Fahrzeugausstattung: für Fahrzeuge mit Start-Stopp-Funktion (V1)	2800012007280	-
S 3.4	232 kW	04/12→	; Spannung [V] (C8): 12; Batterie-Kapazität [Ah] (C10): 75; Kälteprüfstrom EN [A] (C9): 730; Länge [mm]: 315; Breite [mm]: 175; Höhe [mm]: 175; Polanordnung (I1): 0; Bodenleistenausführung: B13; Gewicht[kg] (C4): 20; Batterie (C12): EFB-Batterie (V3); Vorgaben des Fahrzeugherstellers beachten: 1	2800012005280	-
			; Spannung [V] (C8): 12; Batterie-Kapazität [Ah] (C10): 70; Kälteprüfstrom EN [A] (C9): 720; Länge [mm]: 278; Breite [mm]: 175; Höhe [mm]: 190; Polanordnung (I1): 0; Bodenleistenausführung: B13; Gewicht[kg] (C4): 20,3; Batterie (C12): AGM-Batterie (V2); Vorgaben des Fahrzeugherstellers beachten: 1; Fahrzeugausstattung: für Fahrzeuge mit Start-Stopp-Funktion (V1)	2800012006280	-
			; Spannung [V] (C8): 12; Batterie-Kapazität [Ah] (C10): 80; Kälteprüfstrom EN [A] (C9): 800; Länge [mm]: 315; Breite [mm]: 175; Höhe [mm]: 190; Polanordnung (I1): 0; Bodenleistenausführung: B13; Gewicht[kg] (C4): 23; Batterie (C12): AGM-Batterie (V2); Vorgaben des Fahrzeugherstellers beachten: 1; Fahrzeugausstattung: für Fahrzeuge mit Start-Stopp-Funktion (V1)	2800012007280	-

PORSCHE - BOXSTER (986) 09/96→12/04

Starterbatterie

2.5	150 kW	09/96→08/99		2800012023280	-
2.7	155 kW	06/99→12/02		2800012024280	-
2.7	162 kW	08/99→07/02		2800012024280	-
2.7	168 kW	07/02→12/04	; Spannung [V] (C8): 12; Batterie-Kapazität [Ah] (C10): 70; Kälteprüfstrom EN [A] (C9): 650; Länge [mm]: 278; Breite [mm]: 175; Höhe [mm]: 190; Polanordnung (I1): 0; Bodenleistenausführung: B13; Gewicht[kg] (C4): 20; Batterie (C12): EFB-Batterie (V3); Vorgaben des Fahrzeugherstellers beachten: 1	2800012001280	-
			; Spannung [V] (C8): 12; Batterie-Kapazität [Ah] (C10): 70; Kälteprüfstrom EN [A] (C9): 720; Länge [mm]: 278; Breite [mm]: 175; Höhe [mm]: 190; Polanordnung (I1): 0; Bodenleistenausführung: B13; Gewicht[kg] (C4): 20,3; Batterie (C12): AGM-Batterie (V2); Vorgaben des Fahrzeugherstellers beachten: 1; Fahrzeugausstattung: für Fahrzeuge mit Start-Stopp-Funktion (V1)	2800012006280	-
			Spannung [V] (C8): 12; Batterie-Kapazität [Ah] (C10): 85; Kälteprüfstrom EN [A] (C9): 760; Länge [mm]: 315; Breite [mm]: 175; Höhe [mm]: 175; Polanordnung (I1): 0; Bodenleistenausführung: B13; Gewicht[kg] (C4): 18,8	2800012024280	-
S 3.2	185 kW	08/99→07/02		2800012024280	-



PORSCHE - BOXSTER (986) 09/96 → 12/04

Starterbatterie

S 3.2	191 kW	07/02 → 12/04	; Spannung [V] (C8): 12; Batterie-Kapazität [Ah] (C10): 70; Kälteprüfstrom EN [A] (C9): 650; Länge [mm]: 278; Breite [mm]: 175; Höhe [mm]: 190; Polanordnung (I1): 0; Bodenleistenausführung: B13; Gewicht[kg] (C4): 20; Batterie (C12): EFB-Batterie (V3); Vorgaben des Fahrzeugherstellers beachten: 1	2800012001280	-
S 3.2	196 kW	01/04 → 12/04	; Spannung [V] (C8): 12; Batterie-Kapazität [Ah] (C10): 70; Kälteprüfstrom EN [A] (C9): 720; Länge [mm]: 278; Breite [mm]: 175; Höhe [mm]: 190; Polanordnung (I1): 0; Bodenleistenausführung: B13; Gewicht[kg] (C4): 20,3; Batterie (C12): AGM-Batterie (V2); Vorgaben des Fahrzeugherstellers beachten: 1; Fahrzeugausstattung: für Fahrzeuge mit Start-Stopp-Funktion (VI)	2800012006280	-
			Spannung [V] (C8): 12; Batterie-Kapazität [Ah] (C10): 85; Kälteprüfstrom EN [A] (C9): 760; Länge [mm]: 315; Breite [mm]: 175; Höhe [mm]: 175; Polanordnung (I1): 0; Bodenleistenausführung: B13; Gewicht[kg] (C4): 18,8	2800012024280	-

PORSCHE - BOXSTER (987) 06/04 → 12/13

Starterbatterie

2.7	176 kW	11/04 → 12/06	; Spannung [V] (C8): 12; Batterie-Kapazität [Ah] (C10): 70; Kälteprüfstrom EN [A] (C9): 650; Länge [mm]: 278; Breite [mm]: 175; Höhe [mm]: 190; Polanordnung (I1): 0; Bodenleistenausführung: B13; Gewicht[kg] (C4): 20; Batterie (C12): EFB-Batterie (V3); Vorgaben des Fahrzeugherstellers beachten: 1	2800012001280	-
2.7	180 kW	07/06 → 12/09	; Spannung [V] (C8): 12; Batterie-Kapazität [Ah] (C10): 70; Kälteprüfstrom EN [A] (C9): 720; Länge [mm]: 278; Breite [mm]: 175; Höhe [mm]: 190; Polanordnung (I1): 0; Bodenleistenausführung: B13; Gewicht[kg] (C4): 20,3; Batterie (C12): AGM-Batterie (V2); Vorgaben des Fahrzeugherstellers beachten: 1; Fahrzeugausstattung: für Fahrzeuge mit Start-Stopp-Funktion (VI)	2800012006280	-
2.9	188 kW	06/09 → 03/12	; Spannung [V] (C8): 12; Batterie-Kapazität [Ah] (C10): 85; Kälteprüfstrom EN [A] (C9): 760; Länge [mm]: 315; Breite [mm]: 175; Höhe [mm]: 175; Polanordnung (I1): 0; Bodenleistenausführung: B13; Gewicht[kg] (C4): 18,8	2800012024280	-
S 3.2	206 kW	11/04 → 12/06			
S 3.4	217 kW	07/06 → 12/09			
S 3.4	223 kW	08/08 → 12/09			
S 3.4	228 kW	06/09 → 12/11			

PORSCHE - BOXSTER Spyder (981) 01/15 →

Starterbatterie

3.8	276 kW	01/15 →	; Spannung [V] (C8): 12; Batterie-Kapazität [Ah] (C10): 70; Kälteprüfstrom EN [A] (C9): 720; Länge [mm]: 278; Breite [mm]: 175; Höhe [mm]: 190; Polanordnung (I1): 0; Bodenleistenausführung: B13; Gewicht[kg] (C4): 20,3; Batterie (C12): AGM-Batterie (V2); Vorgaben des Fahrzeugherstellers beachten: 1; Fahrzeugausstattung: für Fahrzeuge mit Start-Stopp-Funktion (VI)	2800012006280	-
			; Spannung [V] (C8): 12; Batterie-Kapazität [Ah] (C10): 80; Kälteprüfstrom EN [A] (C9): 800; Länge [mm]: 315; Breite [mm]: 175; Höhe [mm]: 190; Polanordnung (I1): 0; Bodenleistenausführung: B13; Gewicht[kg] (C4): 23; Batterie (C12): AGM-Batterie (V2); Vorgaben des Fahrzeugherstellers beachten: 1; Fahrzeugausstattung: für Fahrzeuge mit Start-Stopp-Funktion (VI)	2800012007280	-



PORSCHE - BOXSTER Spyder (987) 09/07→12/11

Starterbatterie

3.4	235 kW	02/10→12/11	; Spannung [V] (C8): 12; Batterie-Kapazität [Ah] (C10): 65; Kälteprüfstrom EN [A] (C9): 650; Länge [mm]: 278; Breite [mm]: 175; Höhe [mm]: 175; Polanordnung (11): 0; Bodenleistenausführung: B13; Gewicht[kg] (C4): 17,9; Batterie (C12): EFB-Batterie (V3); Vorgaben des Fahrzeugherstellers beachten: 1	2800012004280	-
			; Spannung [V] (C8): 12; Batterie-Kapazität [Ah] (C10): 75; Kälteprüfstrom EN [A] (C9): 730; Länge [mm]: 315; Breite [mm]: 175; Höhe [mm]: 175; Polanordnung (11): 0; Bodenleistenausführung: B13; Gewicht[kg] (C4): 20; Batterie (C12): EFB-Batterie (V3); Vorgaben des Fahrzeugherstellers beachten: 1	2800012005280	-
			; Spannung [V] (C8): 12; Batterie-Kapazität [Ah] (C10): 80; Kälteprüfstrom EN [A] (C9): 800; Länge [mm]: 315; Breite [mm]: 175; Höhe [mm]: 190; Polanordnung (11): 0; Bodenleistenausführung: B13; Gewicht[kg] (C4): 23; Batterie (C12): AGM-Batterie (V2); Vorgaben des Fahrzeugherstellers beachten: 1; Fahrzeugausstattung: für Fahrzeuge mit Start-Stopp-Funktion (V1)	2800012007280	-
			Spannung [V] (C8): 12; Batterie-Kapazität [Ah] (C10): 85; Kälteprüfstrom EN [A] (C9): 760; Länge [mm]: 315; Breite [mm]: 175; Höhe [mm]: 175; Polanordnung (11): 0; Bodenleistenausführung: B13; Gewicht[kg] (C4): 18,8	2800012024280	-

PORSCHE - CARRERA GT (980) 07/03→12/06

Starterbatterie

5.7	450 kW	07/03→12/06	; Spannung [V] (C8): 12; Batterie-Kapazität [Ah] (C10): 70; Kälteprüfstrom EN [A] (C9): 650; Länge [mm]: 278; Breite [mm]: 175; Höhe [mm]: 190; Polanordnung (11): 0; Bodenleistenausführung: B13; Gewicht[kg] (C4): 20; Batterie (C12): EFB-Batterie (V3); Vorgaben des Fahrzeugherstellers beachten: 1	2800012001280	-
			; Spannung [V] (C8): 12; Batterie-Kapazität [Ah] (C10): 70; Kälteprüfstrom EN [A] (C9): 720; Länge [mm]: 278; Breite [mm]: 175; Höhe [mm]: 190; Polanordnung (11): 0; Bodenleistenausführung: B13; Gewicht[kg] (C4): 20,3; Batterie (C12): AGM-Batterie (V2); Vorgaben des Fahrzeugherstellers beachten: 1; Fahrzeugausstattung: für Fahrzeuge mit Start-Stopp-Funktion (V1)	2800012006280	-
			Spannung [V] (C8): 12; Batterie-Kapazität [Ah] (C10): 80; Kälteprüfstrom EN [A] (C9): 750; Länge [mm]: 278; Breite [mm]: 175; Höhe [mm]: 190; Polanordnung (11): 0; Bodenleistenausführung: B13; Gewicht[kg] (C4): 18,1	2800012023280	-

PORSCHE - CAYENNE (9PA) 09/02→12/10

Starterbatterie

3.0 TDI	176 kW	02/09→09/10	; Spannung [V] (C8): 12; Batterie-Kapazität [Ah] (C10): 95;	2800012003280	-
3.2	184 kW	10/03→09/07	Kälteprüfstrom EN [A] (C9): 800; Länge [mm]: 353;		
3.6	213 kW	02/07→09/10	Breite [mm]: 175; Höhe [mm]: 190; Polanordnung (11): 0;		
GTS 4.8	298 kW	10/07→09/10	Bodenleistenausführung: B13; Gewicht[kg] (C4): 25,1;		
S 4.5	250 kW	09/02→09/07	Batterie (C12): EFB-Batterie (V3);		
S 4.8	283 kW	02/07→09/10	Vorgaben des Fahrzeugherstellers beachten: 1		
Turbo 4.5	331 kW	09/02→09/07	; Spannung [V] (C8): 12; Batterie-Kapazität [Ah] (C10): 92;	2800012008280	-
Turbo S 4.5	368 kW	01/04→09/07	Kälteprüfstrom EN [A] (C9): 850; Länge [mm]: 353;		
Turbo S 4.5	383 kW	03/06→09/07	Breite [mm]: 175; Höhe [mm]: 190; Polanordnung (11): 0;		
Turbo S 4.8	368 kW	02/07→09/10	Bodenleistenausführung: B13; Gewicht[kg] (C4): 25,8;		
Turbo S 4.8	397 kW	02/07→09/10	Batterie (C12): AGM-Batterie (V2);		
Turbo S 4.8	404 kW	08/08→09/10	Vorgaben des Fahrzeugherstellers beachten: 1; Fahrzeugausstattung: für Fahrzeuge mit Start-Stopp-Funktion (V1)		
			Spannung [V] (C8): 12; Batterie-Kapazität [Ah] (C10): 110; Kälteprüfstrom EN [A] (C9): 950; Länge [mm]: 395; Breite [mm]: 175; Höhe [mm]: 190; Polanordnung (11): 0; Bodenleistenausführung: B13; Gewicht[kg] (C4): 25,6	2800012027280	-



PORSCHE - CAYENNE (92A) 06/10→

Starterbatterie

3.0 Diesel	155 kW	06/10→	:	2800012008280	-
3.0 Diesel	176 kW	06/10→	; Spannung [V] (C8): 12; Batterie-Kapazität [Ah] (C10): 70; Kälteprüfstrom EN [A] (C9): 650; Länge [mm]: 278; Breite [mm]: 175; Höhe [mm]: 190; Polanordnung (11): 0; Bodenleistenausführung: B13; Gewicht[kg] (C4): 20; Batterie (C12): EFB-Batterie (V3); Vorgaben des Fahrzeugherstellers beachten: 1	2800012001280	-
			; Spannung [V] (C8): 12; Batterie-Kapazität [Ah] (C10): 70; Kälteprüfstrom EN [A] (C9): 720; Länge [mm]: 278; Breite [mm]: 175; Höhe [mm]: 190; Polanordnung (11): 0; Bodenleistenausführung: B13; Gewicht[kg] (C4): 20,3; Batterie (C12): AGM-Batterie (V2); Vorgaben des Fahrzeugherstellers beachten: 1; Fahrzeugausstattung: für Fahrzeuge mit Start-Stopp-Funktion (V1)	2800012006280	-
			; Spannung [V] (C8): 12; Batterie-Kapazität [Ah] (C10): 92; Kälteprüfstrom EN [A] (C9): 850; Länge [mm]: 353; Breite [mm]: 175; Höhe [mm]: 190; Polanordnung (11): 0; Bodenleistenausführung: B13; Gewicht[kg] (C4): 25,8; Batterie (C12): AGM-Batterie (V2); Vorgaben des Fahrzeugherstellers beachten: 1; Fahrzeugausstattung: für Fahrzeuge mit Start-Stopp-Funktion (V1)	2800012008280	-
3.0 Diesel	180 kW	06/11→	; Spannung [V] (C8): 12; Batterie-Kapazität [Ah] (C10): 95; Kälteprüfstrom EN [A] (C9): 800; Länge [mm]: 353; Breite [mm]: 175; Höhe [mm]: 190; Polanordnung (11): 0; Bodenleistenausführung: B13; Gewicht[kg] (C4): 25,1; Batterie (C12): EFB-Batterie (V3); Vorgaben des Fahrzeugherstellers beachten: 1	2800012003280	-
			; Spannung [V] (C8): 12; Batterie-Kapazität [Ah] (C10): 92; Kälteprüfstrom EN [A] (C9): 850; Länge [mm]: 353; Breite [mm]: 175; Höhe [mm]: 190; Polanordnung (11): 0; Bodenleistenausführung: B13; Gewicht[kg] (C4): 25,8; Batterie (C12): AGM-Batterie (V2); Vorgaben des Fahrzeugherstellers beachten: 1; Fahrzeugausstattung: für Fahrzeuge mit Start-Stopp-Funktion (V1)	2800012008280	-
3.0 Diesel	184 kW	08/14→	:	2800012008280	-
3.0 Diesel	193 kW	10/14→	:		
3.0 S E-Hybrid	245 kW	06/10→	:		
3.0 S E-Hybrid	306 kW	10/14→	:		
3.6	220 kW	06/10→	; Spannung [V] (C8): 12; Batterie-Kapazität [Ah] (C10): 70; Kälteprüfstrom EN [A] (C9): 650; Länge [mm]: 278; Breite [mm]: 175; Höhe [mm]: 190; Polanordnung (11): 0; Bodenleistenausführung: B13; Gewicht[kg] (C4): 20; Batterie (C12): EFB-Batterie (V3); Vorgaben des Fahrzeugherstellers beachten: 1	2800012001280	-
			; Spannung [V] (C8): 12; Batterie-Kapazität [Ah] (C10): 70; Kälteprüfstrom EN [A] (C9): 720; Länge [mm]: 278; Breite [mm]: 175; Höhe [mm]: 190; Polanordnung (11): 0; Bodenleistenausführung: B13; Gewicht[kg] (C4): 20,3; Batterie (C12): AGM-Batterie (V2); Vorgaben des Fahrzeugherstellers beachten: 1; Fahrzeugausstattung: für Fahrzeuge mit Start-Stopp-Funktion (V1)	2800012006280	-
			; Spannung [V] (C8): 12; Batterie-Kapazität [Ah] (C10): 92; Kälteprüfstrom EN [A] (C9): 850; Länge [mm]: 353; Breite [mm]: 175; Höhe [mm]: 190; Polanordnung (11): 0; Bodenleistenausführung: B13; Gewicht[kg] (C4): 25,8; Batterie (C12): AGM-Batterie (V2); Vorgaben des Fahrzeugherstellers beachten: 1; Fahrzeugausstattung: für Fahrzeuge mit Start-Stopp-Funktion (V1)	2800012008280	-



PORSCHE - CAYENNE (92A) 06/10 →

Starterbatterie

3.6 GTS	324 kW	02/15→	; Spannung [V] (C8): 12; Batterie-Kapazität [Ah] (C10): 95; Kälteprüfstrom EN [A] (C9): 800; Länge [mm]: 353; Breite [mm]: 175; Höhe [mm]: 190; Polanordnung (11): 0; Bodenleistenausführung: B13; Gewicht[kg] (C4): 25,1; Batterie (C12): EFB-Batterie (V3); Vorgaben des Fahrzeugherstellers beachten: 1	2800012008280	-
3.6 S	309 kW	10/14→	; Spannung [V] (C8): 12; Batterie-Kapazität [Ah] (C10): 92; Kälteprüfstrom EN [A] (C9): 850; Länge [mm]: 353; Breite [mm]: 175; Höhe [mm]: 190; Polanordnung (11): 0; Bodenleistenausführung: B13; Gewicht[kg] (C4): 25,8; Batterie (C12): AGM-Batterie (V2); Vorgaben des Fahrzeugherstellers beachten: 1; Fahrzeugausstattung: für Fahrzeuge mit Start-Stopp-Funktion (V1)	2800012008280	-
4.2 S Diesel	283 kW	10/14→	; Spannung [V] (C8): 12; Batterie-Kapazität [Ah] (C10): 95; Kälteprüfstrom EN [A] (C9): 800; Länge [mm]: 353; Breite [mm]: 175; Höhe [mm]: 190; Polanordnung (11): 0; Bodenleistenausführung: B13; Gewicht[kg] (C4): 25,1; Batterie (C12): EFB-Batterie (V3); Vorgaben des Fahrzeugherstellers beachten: 1	2800012008280	-
4.8 GTS	309 kW	06/12→	; Spannung [V] (C8): 12; Batterie-Kapazität [Ah] (C10): 92; Kälteprüfstrom EN [A] (C9): 850; Länge [mm]: 353; Breite [mm]: 175; Höhe [mm]: 190; Polanordnung (11): 0; Bodenleistenausführung: B13; Gewicht[kg] (C4): 25,8; Batterie (C12): AGM-Batterie (V2); Vorgaben des Fahrzeugherstellers beachten: 1; Fahrzeugausstattung: für Fahrzeuge mit Start-Stopp-Funktion (V1)	2800012008280	-
4.8 S	294 kW	06/10→	; Spannung [V] (C8): 12; Batterie-Kapazität [Ah] (C10): 95; Kälteprüfstrom EN [A] (C9): 800; Länge [mm]: 353; Breite [mm]: 175; Höhe [mm]: 190; Polanordnung (11): 0; Bodenleistenausführung: B13; Gewicht[kg] (C4): 25,1; Batterie (C12): EFB-Batterie (V3); Vorgaben des Fahrzeugherstellers beachten: 1	2800012008280	-
4.8 Turbo	368 kW	06/10→	; Spannung [V] (C8): 12; Batterie-Kapazität [Ah] (C10): 92; Kälteprüfstrom EN [A] (C9): 850; Länge [mm]: 353; Breite [mm]: 175; Höhe [mm]: 190; Polanordnung (11): 0; Bodenleistenausführung: B13; Gewicht[kg] (C4): 25,8; Batterie (C12): AGM-Batterie (V2); Vorgaben des Fahrzeugherstellers beachten: 1; Fahrzeugausstattung: für Fahrzeuge mit Start-Stopp-Funktion (V1)	2800012008280	-
4.8 Turbo	382 kW	10/14→	; Spannung [V] (C8): 12; Batterie-Kapazität [Ah] (C10): 95; Kälteprüfstrom EN [A] (C9): 800; Länge [mm]: 353; Breite [mm]: 175; Höhe [mm]: 190; Polanordnung (11): 0; Bodenleistenausführung: B13; Gewicht[kg] (C4): 25,1; Batterie (C12): EFB-Batterie (V3); Vorgaben des Fahrzeugherstellers beachten: 1	2800012008280	-
4.8 Turbo	397 kW	06/10→	; Spannung [V] (C8): 12; Batterie-Kapazität [Ah] (C10): 92; Kälteprüfstrom EN [A] (C9): 850; Länge [mm]: 353; Breite [mm]: 175; Höhe [mm]: 190; Polanordnung (11): 0; Bodenleistenausführung: B13; Gewicht[kg] (C4): 25,8; Batterie (C12): AGM-Batterie (V2); Vorgaben des Fahrzeugherstellers beachten: 1; Fahrzeugausstattung: für Fahrzeuge mit Start-Stopp-Funktion (V1)	2800012008280	-
4.8 Turbo S	405 kW	10/12→	; Spannung [V] (C8): 12; Batterie-Kapazität [Ah] (C10): 95; Kälteprüfstrom EN [A] (C9): 800; Länge [mm]: 353; Breite [mm]: 175; Höhe [mm]: 190; Polanordnung (11): 0; Bodenleistenausführung: B13; Gewicht[kg] (C4): 25,1; Batterie (C12): EFB-Batterie (V3); Vorgaben des Fahrzeugherstellers beachten: 1	2800012008280	-
4.8 Turbo S	419 kW	01/15→	; Spannung [V] (C8): 12; Batterie-Kapazität [Ah] (C10): 92; Kälteprüfstrom EN [A] (C9): 850; Länge [mm]: 353; Breite [mm]: 175; Höhe [mm]: 190; Polanordnung (11): 0; Bodenleistenausführung: B13; Gewicht[kg] (C4): 25,8; Batterie (C12): AGM-Batterie (V2); Vorgaben des Fahrzeugherstellers beachten: 1; Fahrzeugausstattung: für Fahrzeuge mit Start-Stopp-Funktion (V1)	2800012008280	-

PORSCHE - CAYMAN (981) 03/13 →

Starterbatterie

2.7	202 kW	03/13→	; Spannung [V] (C8): 12; Batterie-Kapazität [Ah] (C10): 75; Kälteprüfstrom EN [A] (C9): 730; Länge [mm]: 315; Breite [mm]: 175; Höhe [mm]: 175; Polanordnung (11): 0; Bodenleistenausführung: B13; Gewicht[kg] (C4): 20; Batterie (C12): EFB-Batterie (V3); Vorgaben des Fahrzeugherstellers beachten: 1	2800012005280	-
			; Spannung [V] (C8): 12; Batterie-Kapazität [Ah] (C10): 70; Kälteprüfstrom EN [A] (C9): 720; Länge [mm]: 278; Breite [mm]: 175; Höhe [mm]: 190; Polanordnung (11): 0; Bodenleistenausführung: B13; Gewicht[kg] (C4): 20,3; Batterie (C12): AGM-Batterie (V2); Vorgaben des Fahrzeugherstellers beachten: 1; Fahrzeugausstattung: für Fahrzeuge mit Start-Stopp-Funktion (V1)	2800012006280	-
			; Spannung [V] (C8): 12; Batterie-Kapazität [Ah] (C10): 80; Kälteprüfstrom EN [A] (C9): 800; Länge [mm]: 315; Breite [mm]: 175; Höhe [mm]: 190; Polanordnung (11): 0; Bodenleistenausführung: B13; Gewicht[kg] (C4): 23; Batterie (C12): AGM-Batterie (V2); Vorgaben des Fahrzeugherstellers beachten: 1; Fahrzeugausstattung: für Fahrzeuge mit Start-Stopp-Funktion (V1)	2800012007280	-
3.8 GT4	283 kW	01/15→	; Spannung [V] (C8): 12; Batterie-Kapazität [Ah] (C10): 70; Kälteprüfstrom EN [A] (C9): 720; Länge [mm]: 278; Breite [mm]: 175; Höhe [mm]: 190; Polanordnung (11): 0; Bodenleistenausführung: B13; Gewicht[kg] (C4): 20,3; Batterie (C12): AGM-Batterie (V2); Vorgaben des Fahrzeugherstellers beachten: 1; Fahrzeugausstattung: für Fahrzeuge mit Start-Stopp-Funktion (V1)	2800012006280	-
GTS 3.4	250 kW	02/14→	; Spannung [V] (C8): 12; Batterie-Kapazität [Ah] (C10): 80; Kälteprüfstrom EN [A] (C9): 800; Länge [mm]: 315; Breite [mm]: 175; Höhe [mm]: 190; Polanordnung (11): 0; Bodenleistenausführung: B13; Gewicht[kg] (C4): 23; Batterie (C12): AGM-Batterie (V2); Vorgaben des Fahrzeugherstellers beachten: 1; Fahrzeugausstattung: für Fahrzeuge mit Start-Stopp-Funktion (V1)	2800012007280	-
			; Spannung [V] (C8): 12; Batterie-Kapazität [Ah] (C10): 80; Kälteprüfstrom EN [A] (C9): 800; Länge [mm]: 315; Breite [mm]: 175; Höhe [mm]: 190; Polanordnung (11): 0; Bodenleistenausführung: B13; Gewicht[kg] (C4): 23; Batterie (C12): AGM-Batterie (V2); Vorgaben des Fahrzeugherstellers beachten: 1; Fahrzeugausstattung: für Fahrzeuge mit Start-Stopp-Funktion (V1)	2800012007280	-



PORSCHE - CAYMAN (981) 03/13→

Starterbatterie

S 3.4	239 kW	03/13→	; Spannung [V] (C8): 12; Batterie-Kapazität [Ah] (C10): 75; Kälteprüfstrom EN [A] (C9): 730; Länge [mm]: 315; Breite [mm]: 175; Höhe [mm]: 175; Polanordnung (11): 0; Bodenleistenausführung: B13; Gewicht[kg] (C4): 20; Batterie (C12): EFB-Batterie (V3); Vorgaben des Fahrzeugherstellers beachten: 1	2800012005280	-
			; Spannung [V] (C8): 12; Batterie-Kapazität [Ah] (C10): 70; Kälteprüfstrom EN [A] (C9): 720; Länge [mm]: 278; Breite [mm]: 175; Höhe [mm]: 190; Polanordnung (11): 0; Bodenleistenausführung: B13; Gewicht[kg] (C4): 20,3; Batterie (C12): AGM-Batterie (V2); Vorgaben des Fahrzeugherstellers beachten: 1; Fahrzeugausstattung: für Fahrzeuge mit Start-Stopp-Funktion (VI)	2800012006280	-
			; Spannung [V] (C8): 12; Batterie-Kapazität [Ah] (C10): 80; Kälteprüfstrom EN [A] (C9): 800; Länge [mm]: 315; Breite [mm]: 175; Höhe [mm]: 190; Polanordnung (11): 0; Bodenleistenausführung: B13; Gewicht[kg] (C4): 23; Batterie (C12): AGM-Batterie (V2); Vorgaben des Fahrzeugherstellers beachten: 1; Fahrzeugausstattung: für Fahrzeuge mit Start-Stopp-Funktion (VI)	2800012007280	-

PORSCHE - CAYMAN (987) 11/05→12/13

Starterbatterie

2.7	180 kW	07/06→12/09	; Spannung [V] (C8): 12; Batterie-Kapazität [Ah] (C10): 70; Kälteprüfstrom EN [A] (C9): 650; Länge [mm]: 278; Breite [mm]: 175; Höhe [mm]: 190; Polanordnung (11): 0; Bodenleistenausführung: B13; Gewicht[kg] (C4): 20; Batterie (C12): EFB-Batterie (V3); Vorgaben des Fahrzeugherstellers beachten: 1	2800012001280	-
			; Spannung [V] (C8): 12; Batterie-Kapazität [Ah] (C10): 70; Kälteprüfstrom EN [A] (C9): 720; Länge [mm]: 278; Breite [mm]: 175; Höhe [mm]: 190; Polanordnung (11): 0; Bodenleistenausführung: B13; Gewicht[kg] (C4): 20,3; Batterie (C12): AGM-Batterie (V2); Vorgaben des Fahrzeugherstellers beachten: 1; Fahrzeugausstattung: für Fahrzeuge mit Start-Stopp-Funktion (VI)	2800012006280	-
			Spannung [V] (C8): 12; Batterie-Kapazität [Ah] (C10): 85; Kälteprüfstrom EN [A] (C9): 760; Länge [mm]: 315; Breite [mm]: 175; Höhe [mm]: 175; Polanordnung (11): 0; Bodenleistenausführung: B13; Gewicht[kg] (C4): 18,8	2800012024280	-
2.9	195 kW	02/09→12/12	; Spannung [V] (C8): 12; Batterie-Kapazität [Ah] (C10): 70; Kälteprüfstrom EN [A] (C9): 650; Länge [mm]: 278; Breite [mm]: 175; Höhe [mm]: 190; Polanordnung (11): 0; Bodenleistenausführung: B13; Gewicht[kg] (C4): 20; Batterie (C12): EFB-Batterie (V3); Vorgaben des Fahrzeugherstellers beachten: 1	2800012001280	-
			; Spannung [V] (C8): 12; Batterie-Kapazität [Ah] (C10): 70; Kälteprüfstrom EN [A] (C9): 720; Länge [mm]: 278; Breite [mm]: 175; Höhe [mm]: 190; Polanordnung (11): 0; Bodenleistenausführung: B13; Gewicht[kg] (C4): 20,3; Batterie (C12): AGM-Batterie (V2); Vorgaben des Fahrzeugherstellers beachten: 1; Fahrzeugausstattung: für Fahrzeuge mit Start-Stopp-Funktion (VI)	2800012006280	-
			Spannung [V] (C8): 12; Batterie-Kapazität [Ah] (C10): 80; Kälteprüfstrom EN [A] (C9): 750; Länge [mm]: 278; Breite [mm]: 175; Höhe [mm]: 190; Polanordnung (11): 0; Bodenleistenausführung: B13; Gewicht[kg] (C4): 18,1	2800012023280	-



PORSCHE - CAYMAN (987) 11/05→12/13

Starterbatterie

R 3.4	243 kW	11/10→12/12	; Spannung [V] (C8): 12; Batterie-Kapazität [Ah] (C10): 65; Kälteprüfstrom EN [A] (C9): 650; Länge [mm]: 278; Breite [mm]: 175; Höhe [mm]: 175; Polanordnung (11): 0; Bodenleistenausführung: B13; Gewicht[kg] (C4): 17,9; Batterie (C12): EFB-Batterie (V3); Vorgaben des Fahrzeugherstellers beachten: 1	2800012004280	-
			; Spannung [V] (C8): 12; Batterie-Kapazität [Ah] (C10): 75; Kälteprüfstrom EN [A] (C9): 730; Länge [mm]: 315; Breite [mm]: 175; Höhe [mm]: 175; Polanordnung (11): 0; Bodenleistenausführung: B13; Gewicht[kg] (C4): 20; Batterie (C12): EFB-Batterie (V3); Vorgaben des Fahrzeugherstellers beachten: 1	2800012005280	-
			; Spannung [V] (C8): 12; Batterie-Kapazität [Ah] (C10): 80; Kälteprüfstrom EN [A] (C9): 800; Länge [mm]: 315; Breite [mm]: 175; Höhe [mm]: 190; Polanordnung (11): 0; Bodenleistenausführung: B13; Gewicht[kg] (C4): 23; Batterie (C12): AGM-Batterie (V2); Vorgaben des Fahrzeugherstellers beachten: 1; Fahrzeugausstattung: für Fahrzeuge mit Start-Stopp-Funktion (V1)	2800012007280	-
			Spannung [V] (C8): 12; Batterie-Kapazität [Ah] (C10): 85; Kälteprüfstrom EN [A] (C9): 760; Länge [mm]: 315; Breite [mm]: 175; Höhe [mm]: 175; Polanordnung (11): 0; Bodenleistenausführung: B13; Gewicht[kg] (C4): 18,8	2800012024280	-
S 3.4 Sport	223 kW	08/08→12/12	; Spannung [V] (C8): 12; Batterie-Kapazität [Ah] (C10): 70; Kälteprüfstrom EN [A] (C9): 650; Länge [mm]: 278;	2800012001280	-
S 3.4	217 kW	11/05→12/09	Breite [mm]: 175; Höhe [mm]: 190; Polanordnung (11): 0; Bodenleistenausführung: B13; Gewicht[kg] (C4): 20; Batterie (C12): EFB-Batterie (V3); Vorgaben des Fahrzeugherstellers beachten: 1		
S 3.4	235 kW	02/09→06/13	; Spannung [V] (C8): 12; Batterie-Kapazität [Ah] (C10): 70; Kälteprüfstrom EN [A] (C9): 720; Länge [mm]: 278; Breite [mm]: 175; Höhe [mm]: 190; Polanordnung (11): 0; Bodenleistenausführung: B13; Gewicht[kg] (C4): 20,3; Batterie (C12): AGM-Batterie (V2); Vorgaben des Fahrzeugherstellers beachten: 1; Fahrzeugausstattung: für Fahrzeuge mit Start-Stopp-Funktion (V1)	2800012006280	-
			Spannung [V] (C8): 12; Batterie-Kapazität [Ah] (C10): 85; Kälteprüfstrom EN [A] (C9): 760; Länge [mm]: 315; Breite [mm]: 175; Höhe [mm]: 175; Polanordnung (11): 0; Bodenleistenausführung: B13; Gewicht[kg] (C4): 18,8	2800012024280	-

PORSCHE - MACAN (95B) 02/14→

Starterbatterie

2.0	174 kW	07/14→09/18	;	2800012006280	-
2.0	185 kW	10/15→	;	2800012008280	-
3.0 GTS	265 kW	10/15→09/18			
3.0 S	250 kW	02/14→09/18	; Spannung [V] (C8): 12; Batterie-Kapazität [Ah] (C10): 95; Kälteprüfstrom EN [A] (C9): 800; Länge [mm]: 353; Breite [mm]: 175; Höhe [mm]: 190; Polanordnung (11): 0; Bodenleistenausführung: B13; Gewicht[kg] (C4): 25,1; Batterie (C12): EFB-Batterie (V3); Vorgaben des Fahrzeugherstellers beachten: 1	2800012003280	-
			; Spannung [V] (C8): 12; Batterie-Kapazität [Ah] (C10): 92; Kälteprüfstrom EN [A] (C9): 850; Länge [mm]: 353; Breite [mm]: 175; Höhe [mm]: 190; Polanordnung (11): 0; Bodenleistenausführung: B13; Gewicht[kg] (C4): 25,8; Batterie (C12): AGM-Batterie (V2); Vorgaben des Fahrzeugherstellers beachten: 1; Fahrzeugausstattung: für Fahrzeuge mit Start-Stopp-Funktion (V1)	2800012008280	-
3.0 S Diesel	155 kW	02/14→09/18	;	2800012008280	-
3.0 S Diesel	184 kW	02/14→09/18			



PORSCHE - MACAN (95B) 02/14→

Starterbatterie

3.0 S Diesel	190 kW	02/14→09/18	; Spannung [V] (C8): 12; Batterie-Kapazität [Ah] (C10): 95; Kälteprüfstrom EN [A] (C9): 800; Länge [mm]: 353; Breite [mm]: 175; Höhe [mm]: 190; Polanordnung (11): 0; Bodenleistenausführung: B13; Gewicht[kg] (C4): 25,1; Batterie (C12): EFB-Batterie (V3); Vorgaben des Fahrzeugherstellers beachten: 1	2800012003280	-
3.6 Turbo	294 kW	02/14→09/18	; Spannung [V] (C8): 12; Batterie-Kapazität [Ah] (C10): 92; Kälteprüfstrom EN [A] (C9): 850; Länge [mm]: 353; Breite [mm]: 175; Höhe [mm]: 190; Polanordnung (11): 0; Bodenleistenausführung: B13; Gewicht[kg] (C4): 25,8; Batterie (C12): AGM-Batterie (V2); Vorgaben des Fahrzeugherstellers beachten: 1; Fahrzeugausstattung: für Fahrzeuge mit Start-Stopp-Funktion (V1)	2800012008280	-
3.6 Turbo	324 kW	09/16→	;	2800012008280	-

PORSCHE - PANAMERA (970) 03/09→12/17

Starterbatterie

3.0 4S	309 kW	07/13→10/16	;	2800012008280	-
3.0 D	155 kW	08/11→07/13	;		
3.0 D	184 kW	08/11→07/13	;		
3.0 D	221 kW	07/13→10/16	; Spannung [V] (C8): 12; Batterie-Kapazität [Ah] (C10): 80; Kälteprüfstrom EN [A] (C9): 730; Länge [mm]: 315; Breite [mm]: 175; Höhe [mm]: 190; Polanordnung (11): 0; Bodenleistenausführung: B13; Gewicht[kg] (C4): 22,4; Batterie (C12): EFB-Batterie (V3); Vorgaben des Fahrzeugherstellers beachten: 1	2800012002280	-
3.0 S	309 kW	07/13→10/16	; Spannung [V] (C8): 12; Batterie-Kapazität [Ah] (C10): 95; Kälteprüfstrom EN [A] (C9): 800; Länge [mm]: 353; Breite [mm]: 175; Höhe [mm]: 190; Polanordnung (11): 0; Bodenleistenausführung: B13; Gewicht[kg] (C4): 25,1; Batterie (C12): EFB-Batterie (V3); Vorgaben des Fahrzeugherstellers beachten: 1	2800012003280	-
			; Spannung [V] (C8): 12; Batterie-Kapazität [Ah] (C10): 92; Kälteprüfstrom EN [A] (C9): 850; Länge [mm]: 353; Breite [mm]: 175; Höhe [mm]: 190; Polanordnung (11): 0; Bodenleistenausführung: B13; Gewicht[kg] (C4): 25,8; Batterie (C12): AGM-Batterie (V2); Vorgaben des Fahrzeugherstellers beachten: 1; Fahrzeugausstattung: für Fahrzeuge mit Start-Stopp-Funktion (V1)	2800012008280	-
3.0 S E-Hybrid	245 kW	03/11→07/13	;	2800012008280	-
3.0 S E-Hybrid	279 kW	03/11→07/13	;		
3.0 S E-Hybrid	306 kW	07/13→10/16	;		
3.6	220 kW	05/10→07/13	;		
3.6	228 kW	07/13→10/16	;		
3.6 4	220 kW	05/10→07/13	;		
3.6 4	228 kW	07/13→10/16	;		
4.8 4S	294 kW	09/09→07/13	;		
4.8 GTS	316 kW	01/12→12/15	;		
4.8 GTS	324 kW	07/13→10/16	;		
4.8 S	294 kW	09/09→07/13	;		
4.8 Turbo	368 kW	09/09→07/13	;		
4.8 Turbo	382 kW	07/13→10/16	;		
4.8 Turbo	397 kW	08/10→07/13	;		
4.8 Turbo S	404 kW	05/11→07/13	;		

**PORSCHE - PANAMERA (970) 03/09→12/17****Starterbatterie**

4.8 Turbo S	419 kW	07/13→10/16	; Spannung [V] (C8): 12; Batterie-Kapazität [Ah] (C10): 80; Kälteprüfstrom EN [A] (C9): 730; Länge [mm]: 315; Breite [mm]: 175; Höhe [mm]: 190; Polanordnung (I1): 0; Bodenleistenausführung: B13; Gewicht[kg] (C4): 22,4; Batterie (C12): EFB-Batterie (V3); Vorgaben des Fahrzeugherstellers beachten: 1	2800012002280	-
			; Spannung [V] (C8): 12; Batterie-Kapazität [Ah] (C10): 95; Kälteprüfstrom EN [A] (C9): 800; Länge [mm]: 353; Breite [mm]: 175; Höhe [mm]: 190; Polanordnung (I1): 0; Bodenleistenausführung: B13; Gewicht[kg] (C4): 25,1; Batterie (C12): EFB-Batterie (V3); Vorgaben des Fahrzeugherstellers beachten: 1	2800012003280	-
			; Spannung [V] (C8): 12; Batterie-Kapazität [Ah] (C10): 92; Kälteprüfstrom EN [A] (C9): 850; Länge [mm]: 353; Breite [mm]: 175; Höhe [mm]: 190; Polanordnung (I1): 0; Bodenleistenausführung: B13; Gewicht[kg] (C4): 25,8; Batterie (C12): AGM-Batterie (V2); Vorgaben des Fahrzeugherstellers beachten: 1; Fahrzeugausstattung: für Fahrzeuge mit Start-Stopp-Funktion (V1)	2800012008280	-

PORSCHE - PANAMERA (971) 05/16→**Starterbatterie**

2.9 4 E-Hybrid (97ABE1, 97BBE1)	243 kW	05/16→	;	2800012008280	-
2.9 4 E-Hybrid (97ABE1, 97BBE1)	340 kW	05/16→			
2.9 4S (97ADB1, 97BDB1)	324 kW	05/16→			
3.0 (97AAA1, 97BAA1)	243 kW	05/16→			
3.0 4 (97ABA1, 97BBA1)	243 kW	05/16→			
4.0 S 4 Diesel (97ADD1)	310 kW	05/16→			
4.0 Turbo (97AFF1, 97BFF1)	404 kW	05/16→			
4.0 Turbo S E-Hybrid (97AFH1, 97BFH1)	404 kW	05/17→			
4.0 Turbo S E-Hybrid (97AFH1, 97BFH1)	500 kW	05/17→			

PORSCHE - PANAMERA Sport Turismo (971) 05/17→**Starterbatterie**

2.9 4 E-Hybrid (97CBE1)	243 kW	05/17→	;	2800012008280	-
2.9 4 E-Hybrid (97CBE1)	340 kW	05/17→			
2.9 4S (97CDB1)	324 kW	05/17→			
3.0 4 (97CBA1)	243 kW	05/17→			
4.0 S 4 Diesel (97CDD1)	310 kW	05/17→			
4.0 Turbo (97CFF1)	404 kW	05/17→			
4.0 Turbo E-Hybrid (97CFH1)	404 kW	05/17→			
4.0 Turbo S E-Hybrid (97CFH1)	500 kW	05/17→			

PUCH - G-MODELL (W460) 03/79→12/91**Starterbatterie**

230 G (460.230, 460.231)	75 kW	03/79→08/85		2800012021280	-
230 GE (460.238, 460.239)	92 kW	03/79→12/91			
240 GD (460.330, 460.331)	53 kW	03/79→09/87		2800012023280	-
250 GD (460.337, 460.338)	62 kW	10/87→12/91			
280 GE (460.232, 460.233)	110 kW	01/86→12/91		2800012021280	-
300 GD (460.332, 460.333)	65 kW	09/79→12/91		2800012023280	-



PUCH - G-MODELL (W461) 10/91→12/01

Starterbatterie

290 GD (461.338, 461.337)	70 kW	10/91→12/97	2800012026280	-
290 GD Turbodiesel (461.335, 461.336)	88 kW	04/97→12/01		

PUCH - G-MODELL (W463) 06/89→03/01

Starterbatterie

230 GE (463.224, 463.225)	93 kW	07/89→08/93	2800012021280	-
300 GD (463.327, 463.328)	83 kW	06/89→08/93	2800012026280	-
300 GE (463.227, 463.228)	125 kW	06/89→08/93	2800012021280	-
350 GD Turbo (463.320, 463.321)	100 kW	08/91→08/93	2800012026280	-
G 300 Turbodiesel (463.330, 463.331)	130 kW	01/96→11/00		
G 320 (463.230, 463.231)	155 kW	02/94→12/97	2800012021280	-
G 36 AMG (463.230, 463.231)	200 kW	01/95→04/98	2800012026280	-
G 500 (463.240, 463.241)	218 kW	12/97→11/00		
G 55 AMG (463.240, 463.241)	260 kW	04/99→03/01		

RENAULT - 9 (L42_) 09/81→02/97

Starterbatterie

1.1 (L421)	35 kW	09/81→05/87	2800012019280	-
1.2 (L42S)	40 kW	09/85→12/88		
1.4 (L422, L42C)	44 kW	12/81→12/88		
1.4 (L423, L42R)	49 kW	09/85→12/88		
1.4 (L423)	53 kW	09/81→12/85		
1.4 Automatik (L423)	50 kW	09/81→12/85		
1.4 Turbo	85 kW	12/86→12/89		
1.4 Turbo (L425)	77 kW	04/84→12/86		
1.6 D (L424)	40 kW	10/82→12/88	2800012023280	-
1.7 (L426)	59 kW	09/84→12/89	2800012019280	-
1.7 (L42E)	69 kW	06/87→12/88		
1.7 (L42F)	54 kW	10/86→12/88		
1.7 (L42L)	55 kW	10/86→12/88		
1.7 (L42N)	65 kW	10/86→12/88		

RENAULT - 11 (B/C37_) 03/83→09/95

Starterbatterie

1.1 (B/C371)	35 kW	03/83→06/86	2800012019280	-
1.2 (B37S, C375)	40 kW	10/84→12/88		
1.4 (B/C372, B/C37C)	44 kW	03/83→12/88		
1.4 (B/C373, B/C37R)	49 kW	03/83→12/88		
1.4 (B/C373)	50 kW	03/83→12/85		
1.4 (B/C373)	53 kW	05/83→12/85		
1.4 Turbo (B/C375)	77 kW	04/84→12/86		
1.4 Turbo (B/C375)	85 kW	10/86→12/88		
1.6 D (B/C374)	40 kW	08/83→12/88	2800012023280	-
1.7 (B/C376)	59 kW	10/83→12/87	2800012019280	-
1.7 (B/C37D)	64 kW	06/87→12/88		
1.7 (B/C37E)	69 kW	06/87→12/88		
1.7 (B/C37F)	55 kW	10/84→12/88		
1.7 (B/C37L)	54 kW	10/86→12/88		
1.7 (B37N, C73N)	65 kW	10/86→12/88		

RENAULT - 18 (134_) 04/78→11/94

Starterbatterie

1.6 Turbo (1345)	80 kW	10/80→09/82	2800012019280	-
1.6 Turbo (1345)	92 kW	10/82→07/86		
2.0 (1343)	77 kW	05/82→07/86		
2.1 Diesel (1344)	49 kW	11/81→07/86	2800012023280	-
2.1 TD	65 kW	11/81→07/86		

**RENAULT - 18 Variable (135_) 02/79→11/94****Starterbatterie**

1.4 (1350)	47 kW	05/79→07/86	2800012019280	-
1.6	82 kW	10/83→09/86		
1.6 (1351)	54 kW	01/82→07/86		
1.6 (1351)	58 kW	05/79→09/82		
1.6 4x4	54 kW	01/83→07/86		
1.6 4x4	58 kW	02/79→06/81		
1.6 TS	71 kW	05/82→07/86		
1.6 Turbo	92 kW	10/82→07/86		
2.0 (1353)	77 kW	10/81→07/86		
2.0 4x4	76 kW	05/83→12/86		
2.1 Diesel (1354)	49 kW	11/80→07/86	2800012023280	-

RENAULT - 19 I (B/C53_) 01/88→09/94**Starterbatterie**

1.4 (B/C53P)	43 kW	01/89→05/93	2800012019280	-
1.4 Cat (B/C532)	43 kW	01/89→04/92		
1.7 (B/C53B)	54 kW	09/88→04/92		
1.7 (B/C53C)	66 kW	09/88→04/92		
1.8 16V (B/C53D)	99 kW	06/89→04/92	2800012021280	-
1.9 D (B/C534, B/C53J)	47 kW	09/88→04/92	2800012023280	-

RENAULT - 19 I Cabriolet (D53_) 07/91→04/92**Starterbatterie**

1.7	70 kW	07/91→04/92	2800012019280	-
1.8 16V (D53D)	101 kW	07/91→04/92	2800012021280	-

RENAULT - 19 I Chamade (L53_) 01/88→12/92**Starterbatterie**

1.4 (L532, L53P)	43 kW	07/88→04/92	2800012019280	-
1.7 (L533)	68 kW	09/88→12/92		
1.7 (L53B)	54 kW	10/89→04/92		
1.7 (L53C)	66 kW	07/88→04/92		
1.7 (L53F)	79 kW	08/88→12/92		
1.8 16V (L53D)	99 kW	10/89→04/92	2800012021280	-
1.9 D (L534, L53J)	47 kW	10/89→04/92	2800012023280	-
1.9 TD (L53K)	68 kW	09/90→04/92		

RENAULT - 19 II (B/C53_) 01/91→06/01**Starterbatterie**

1.4 (B/C532)	43 kW	04/92→12/95	2800012019280	-
1.4 (B/C535)	55 kW	01/92→12/95		
1.7 (B/C53B)	54 kW	04/92→12/95	2800012021280	-
1.7 (B/C53C)	66 kW	04/92→12/95		
1.8 (5/353A)	66 kW	04/92→12/95		
1.8 (5/353F, B/C538)	79 kW	05/94→12/95		
1.8 (B/C538)	81 kW	04/92→05/94		
1.8 (B/C53Y)	65 kW	04/92→12/95		
1.8 16V (B/C53D)	99 kW	04/92→12/95		
1.9 D (B/C53J)	47 kW	04/92→12/95	2800012023280	-
1.9 dT (B/C53T)	66 kW	04/92→12/95		

RENAULT - 19 II Cabriolet (D53_, 853_) 04/92→06/01**Starterbatterie**

1.7 (D53C)	66 kW	04/92→09/93	2800012021280	-
1.8 (853A)	66 kW	09/93→06/96		
1.8 (D53V, 853F, D53C)	79 kW	07/94→06/96		
1.8 (D53Y)	65 kW	04/92→06/96		
1.8 16V (D53D)	99 kW	04/92→06/96		



RENAULT - 19 II Chamade (L53_) 04/92→08/03

Starterbatterie

1.4	44 kW	05/92→09/94	2800012019280	-
1.4	57 kW	10/94→11/95		
1.4 (532)	43 kW	04/92→12/95		
1.4 (L535)	55 kW	11/93→12/95		
1.7	55 kW	05/92→11/95	2800012021280	-
1.7 (L533)	68 kW	01/93→08/95		
1.7 (L53B)	54 kW	04/92→12/95		
1.7 (L53C)	66 kW	04/92→12/95		
1.8	67 kW	05/92→09/94		
1.8	79 kW	05/92→11/95		
1.8 (453A/F)	66 kW	04/92→12/95		
1.8 (L538)	81 kW	04/92→05/94		
1.8 (L53V, L538)	79 kW	05/94→12/95		
1.8 (L53Y)	65 kW	04/92→12/95		
1.8 16V (L53D)	99 kW	04/92→12/95		
1.9 D	68 kW	05/92→11/95	2800012023280	-
1.9 D (L53J)	47 kW	04/92→12/95		
1.9 dT (L53T)	66 kW	04/92→12/95		

RENAULT - 19 II Kasten (S53_) 03/92→12/95

Starterbatterie

1.9 dT	68 kW	03/92→12/95	2800012023280	-
--------	-------	-------------	----------------------	---

RENAULT - 20 (127_) 10/75→12/83

Starterbatterie

1.6 (1271)	66 kW	10/75→05/77	2800012019280	-
1.6 (1271)	71 kW	05/77→12/83		
2.0 (1272)	80 kW	10/77→10/80		
2.0 (1277)	76 kW	10/80→12/83		
2.1 Diesel (1276)	47 kW	10/80→12/83	2800012023280	-
2.1 TD	63 kW	01/82→12/83		
2.2 (1279)	85 kW	10/80→12/83		

RENAULT - 21 (B48_) 07/89→06/94

Starterbatterie

1.7 (B48E)	66 kW	09/89→06/94	2800012019280	-
1.7 (B48F)	54 kW	09/89→10/92		
2.0 (B48R/Y)	99 kW	02/90→10/92	2800012021280	-
2.0 4x4 (B48R/Y)	99 kW	09/90→10/92		
2.1 D (B480)	51 kW	04/92→06/94	2800012023280	-
2.1 D (B48V/B48O)	53 kW	09/89→12/92		
2.1 Turbo-D (B486, B488, B48V)	65 kW	09/89→06/94		
2.2 (B48K)	79 kW	09/89→06/94	2800012021280	-
2.2 4x4 (B48K)	79 kW	07/90→06/94		

RENAULT - 21 Kombi (K48_) 03/86→07/97

Starterbatterie

1.7 (K/S481)	55 kW	06/86→03/93	2800012019280	-
1.7 (K/S482)	65 kW	10/86→12/88		
1.7 (K48E)	66 kW	10/89→12/93		
1.7 (K48E)	69 kW	06/86→12/89		
1.7 (K48M)	54 kW	06/86→12/89		
1.7 (K48N)	64 kW	06/87→04/89		
1.7 Cat (K48F)	54 kW	05/88→06/93		
2.0	75 kW	06/91→05/93	2800012021280	-
2.0	86 kW	07/89→06/92		
2.0 (K483)	85 kW	06/86→12/88		
2.0 (K48R)	99 kW	06/90→02/94		

**RENAULT - 21 Kombi (K48_) 03/86→07/97****Starterbatterie**

2.1 D (K/S486)	48 kW	10/86→09/90	2800012023280	-
2.1 D (K/S48V, K/S48O)	53 kW	08/89→12/92		
2.1 D (K480)	51 kW	02/92→09/95		
2.1 D 4x4 (K486)	48 kW	10/88→05/92		
2.1 Turbo-D (K48A, K48W, K487, K488)	65 kW	10/86→11/93		
2.2 (K48K)	79 kW	06/86→11/93	2800012021280	-
2.2 4x4 (K48K)	79 kW	06/86→12/93		

RENAULT - 21 Stufenheck (L48_) 03/86→07/97**Starterbatterie**

1.7 (L481)	55 kW	03/86→12/87	2800012021280	-
1.7 (L482)	65 kW	03/86→03/93		
1.7 (L48E)	66 kW	09/89→02/94		
1.7 (L48E)	69 kW	03/86→02/94		
1.7 (L48M, L48F)	54 kW	07/86→02/94		
1.7 (L48N)	64 kW	06/87→04/89		
2.0	78 kW	05/91→10/93		
2.0	86 kW	04/86→06/89		
2.0 (L483)	85 kW	03/86→12/88		
2.0 (L48R)	99 kW	02/90→06/94		
2.0 4x4 (L48R)	99 kW	12/89→02/94		
2.0 Turbo (L485)	129 kW	04/87→03/90		
2.0 Turbo (L48L)	119 kW	02/90→10/92		
2.0 Turbo 4x4	129 kW	08/89→10/93		
2.0 Turbo 4x4 (L48L)	119 kW	02/90→10/92		
2.1 D (L480)	51 kW	10/92→06/94	2800012023280	-
2.1 D (L486)	48 kW	03/86→12/89		
2.1 D (L48V, L48O)	53 kW	05/89→06/94		
2.1 TD	50 kW	04/86→06/89		
2.1 Turbo-D (L48A, L48W, L487, L488)	65 kW	03/86→06/94		
2.2 (L48K)	79 kW	07/86→02/94	2800012021280	-
2.2 4x4 (L48K)	79 kW	07/90→02/94		

RENAULT - 25 (B29_) 04/84→12/93**Starterbatterie**

2.0 (B297)	74 kW	04/84→12/92	2800012021280	-
2.0 12V	103 kW	06/88→12/93		
2.0 12V (B294)	99 kW	06/89→12/92		
2.1 Diesel (B296)	46 kW	04/84→05/89	2800012023280	-
2.1 Diesel (B296)	51 kW	06/89→12/92		
2.1 Turbo-D FWD (B290, B29W)	63 kW	04/84→12/92		
2.2 (B29)	76 kW	11/85→03/89	2800012019280	-
2.2 (B29B)	79 kW	09/86→12/92		
2.2 (B29E)	89 kW	04/84→12/89		
2.2 (B29E)	91 kW	04/84→12/89		
2.4 V6 Turbo (B295)	133 kW	10/84→05/90	2800012021280	-
2.5 V6 Turbo (B29G)	151 kW	01/90→12/92		
2.7 V6 Injection (B298)	104 kW	04/84→08/89		
2.8 V6 (B293)	115 kW	06/87→02/90		
2.8 V6 Injection (B29A)	100 kW	06/86→02/88		
2.8 V6 Injection (B29F)	110 kW	06/87→12/92		

RENAULT - 30 (127_) 02/75→03/86**Starterbatterie**

2.1 Turbo-D (1270)	63 kW	02/82→03/86	2800012023280	-
2.6 (1273)	92 kW	08/76→08/78	2800012019280	-
2.6 (1273)	96 kW	02/75→07/76		
2.6 TS (1275)	94 kW	07/78→01/84		
2.6 TX (1278)	105 kW	10/78→12/83		



RENAULT - ALASKAN 10/16 →

Starterbatterie

2.3 dCi 163 4x4 (U3MB)	120 kW	09/17 →	;	2800012006280	-
2.3 dCi 190 4x4 (U3MD)	140 kW	09/17 →			

RENAULT - AVANTIME (DEO_) 09/01 → 05/03

Starterbatterie

2.0 16V Turbo (DEOU, DEOV)	120 kW	11/01 → 05/03		2800012023280	-
2.2 dCi (DEO1)	110 kW	05/02 → 05/03		2800012022280	-
3.0 V6 (DEO4, DEOT)	152 kW	09/01 → 05/03		2800012023280	-

RENAULT - CAPTUR I (J5_, H5_) 06/13 →

Starterbatterie

0.9 TCe 90	66 kW	06/13 →	; Spannung [V] (C8): 12; Batterie-Kapazität [Ah] (C10): 70; Kälteprüfstrom EN [A] (C9): 650; Länge [mm]: 278; Breite [mm]: 175; Höhe [mm]: 190; Polanordnung (11): 0; Bodenleistenausführung: B13; Gewicht[kg] (C4): 20; Batterie (C12): EFB-Batterie (V3); Vorgaben des Fahrzeugherstellers beachten: 1	2800012001280	-
			; Spannung [V] (C8): 12; Batterie-Kapazität [Ah] (C10): 70; Kälteprüfstrom EN [A] (C9): 720; Länge [mm]: 278; Breite [mm]: 175; Höhe [mm]: 190; Polanordnung (11): 0; Bodenleistenausführung: B13; Gewicht[kg] (C4): 20,3; Batterie (C12): AGM-Batterie (V2); Vorgaben des Fahrzeugherstellers beachten: 1; Fahrzeugausstattung: für Fahrzeuge mit Start-Stopp-Funktion (V1)	2800012006280	-
1.2 TCe 120	87 kW	01/16 →		2800012006280	-
1.2 TCe 120	88 kW	06/13 →	; Spannung [V] (C8): 12; Batterie-Kapazität [Ah] (C10): 70; Kälteprüfstrom EN [A] (C9): 650; Länge [mm]: 278; Breite [mm]: 175; Höhe [mm]: 190; Polanordnung (11): 0; Bodenleistenausführung: B13; Gewicht[kg] (C4): 20; Batterie (C12): EFB-Batterie (V3); Vorgaben des Fahrzeugherstellers beachten: 1	2800012001280	-
			; Spannung [V] (C8): 12; Batterie-Kapazität [Ah] (C10): 70; Kälteprüfstrom EN [A] (C9): 720; Länge [mm]: 278; Breite [mm]: 175; Höhe [mm]: 190; Polanordnung (11): 0; Bodenleistenausführung: B13; Gewicht[kg] (C4): 20,3; Batterie (C12): AGM-Batterie (V2); Vorgaben des Fahrzeugherstellers beachten: 1; Fahrzeugausstattung: für Fahrzeuge mit Start-Stopp-Funktion (V1)	2800012006280	-
1.5 dCi 110	81 kW	01/15 →		2800012006280	-
1.5 dCi 90	66 kW	06/13 →	; Spannung [V] (C8): 12; Batterie-Kapazität [Ah] (C10): 70; Kälteprüfstrom EN [A] (C9): 650; Länge [mm]: 278; Breite [mm]: 175; Höhe [mm]: 190; Polanordnung (11): 0; Bodenleistenausführung: B13; Gewicht[kg] (C4): 20; Batterie (C12): EFB-Batterie (V3); Vorgaben des Fahrzeugherstellers beachten: 1	2800012001280	-
			; Spannung [V] (C8): 12; Batterie-Kapazität [Ah] (C10): 70; Kälteprüfstrom EN [A] (C9): 720; Länge [mm]: 278; Breite [mm]: 175; Höhe [mm]: 190; Polanordnung (11): 0; Bodenleistenausführung: B13; Gewicht[kg] (C4): 20,3; Batterie (C12): AGM-Batterie (V2); Vorgaben des Fahrzeugherstellers beachten: 1; Fahrzeugausstattung: für Fahrzeuge mit Start-Stopp-Funktion (V1)	2800012006280	-



RENAULT - CLIO I (B/C57, 5/357) 05/90→09/98

Starterbatterie

1.2 (5/357Y, 5/357K)	40 kW	01/96→09/98		2800012018280	-
1.2 (5/357Y, 5/357K)	43 kW	01/96→09/98			
1.2 (B/C/S572)	44 kW	05/90→03/96			
1.2 (B/C/S577)	40 kW	01/96→12/96			
1.2 (B/C/S57A, B/C57S, 5/357F, 5/357J, 5/357L, 5/357R)	43 kW	05/90→09/98			
1.2 (B/C57R)	40 kW	01/91→06/96			
1.4 (B/C57T, B/C57Y)	58 kW	01/91→09/98			
1.4 (B57J, C57J, B57P)	55 kW	01/91→09/98			
1.8	66 kW	08/90→04/96		2800012020280	-
1.8 (B/C578)	66 kW	08/94→09/98			
1.8 (B/C57C, B/C57U)	65 kW	01/91→09/98			
1.8 16V (C57D)	99 kW	01/91→03/96			
1.8 Rsi (B/C579)	80 kW	01/93→08/95			
1.8 Rsi (B/C57H)	79 kW	08/95→09/98			
1.9 D	40 kW	01/97→09/98		2800012023280	-
1.9 D (B/C/S576, B/C/S57L)	47 kW	01/91→09/98			
Williams (B/C57M)	108 kW	01/94→09/98		2800012019280	-

RENAULT - CLIO II (BB, CB) 03/98→

Starterbatterie

1.2 (BBOA, BBOF, BB1Q, BB1K, BB28, BB2D, BB2H, CBOA,...)	43 kW	09/98→		2800012018280	-
1.2 16V (BBO5, BBOW, BB1I, BB27, BB2T, BB2U, BB2V, CBO5,...)	55 kW	06/01→			
1.2 LPG	43 kW	09/98→06/09	; Spannung [V] (C8): 12; Batterie-Kapazität [Ah] (C10): 60; Kälteprüfstrom EN [A] (C9): 560; Länge [mm]: 242; Breite [mm]: 175; Höhe [mm]: 190; Polanordnung (I1): 0; Bodenleistenausführung: B13; Gewicht[kg] (C4): 17; Batterie (C12): EFB-Batterie (V3); Vorgaben des Fahrzeugherstellers beachten: 1	2800012000280	-
			Spannung [V] (C8): 12; Batterie-Kapazität [Ah] (C10): 55; Kälteprüfstrom EN [A] (C9): 540; Länge [mm]: 207; Breite [mm]: 175; Höhe [mm]: 190; Polanordnung (I1): 0; Bodenleistenausführung: B13; Gewicht[kg] (C4): 13	2800012019280	-
1.2 LPG (BBOA, CBOA)	44 kW	03/99→05/01		2800012018280	-
1.4 (B/CBOC, B/CBOS)	55 kW	09/98→05/05	; Spannung [V] (C8): 12; Batterie-Kapazität [Ah] (C10): 60; Kälteprüfstrom EN [A] (C9): 560; Länge [mm]: 242; Breite [mm]: 175; Höhe [mm]: 190; Polanordnung (I1): 0; Bodenleistenausführung: B13; Gewicht[kg] (C4): 17; Batterie (C12): EFB-Batterie (V3); Vorgaben des Fahrzeugherstellers beachten: 1	2800012000280	-
1.4 16V (B/CBOL)	70 kW	10/99→09/04			
1.4 16V (B/CBOP)	72 kW	02/00→07/08			
			Spannung [V] (C8): 12; Batterie-Kapazität [Ah] (C10): 50; Kälteprüfstrom EN [A] (C9): 500; Länge [mm]: 207; Breite [mm]: 175; Höhe [mm]: 175; Polanordnung (I1): 0; Bodenleistenausführung: B13; Gewicht[kg] (C4): 12	2800012018280	-
1.5 dCi	42 kW	06/01→12/06	; Spannung [V] (C8): 12; Batterie-Kapazität [Ah] (C10): 60; Kälteprüfstrom EN [A] (C9): 560; Länge [mm]: 242; Breite [mm]: 175; Höhe [mm]: 190; Polanordnung (I1): 0; Bodenleistenausführung: B13; Gewicht[kg] (C4): 17; Batterie (C12): EFB-Batterie (V3); Vorgaben des Fahrzeugherstellers beachten: 1	2800012000280	-
			Spannung [V] (C8): 12; Batterie-Kapazität [Ah] (C10): 60; Kälteprüfstrom EN [A] (C9): 580; Länge [mm]: 242; Breite [mm]: 175; Höhe [mm]: 175; Polanordnung (I1): 0; Bodenleistenausführung: B13; Gewicht[kg] (C4): 14,3	2800012020280	-
1.5 dCi	74 kW	01/04→		2800012020280	-



RENAULT - CLIO II (BB, CB) 03/98→

Starterbatterie

1.5 dCi (B/C2J)	50 kW	08/04→	; Spannung [V] (C8): 12; Batterie-Kapazität [Ah] (C10): 60; Kälteprüfstrom EN [A] (C9): 560; Länge [mm]: 242; Breite [mm]: 175; Höhe [mm]: 190; Polanordnung (11): 0; Bodenleistenausführung: B13; Gewicht[kg] (C4): 17; Batterie (C12): EFB-Batterie (V3); Vorgaben des Fahrzeugherstellers beachten: 1	2800012000280	-
			Spannung [V] (C8): 12; Batterie-Kapazität [Ah] (C10): 60; Kälteprüfstrom EN [A] (C9): 580; Länge [mm]: 242; Breite [mm]: 175; Höhe [mm]: 175; Polanordnung (11): 0; Bodenleistenausführung: B13; Gewicht[kg] (C4): 14,3	2800012020280	-
1.5 dCi (B/CB03)	59 kW	06/01→10/03		2800012020280	-
1.5 dCi (B/CB07)	48 kW	06/01→			
1.5 dCi (B/CB08)	60 kW	06/01→			
1.5 dCi (B/CB3M)	47 kW	06/05→		2800012022280	-
1.5 dCi (BB3N, CB3N)	62 kW	02/07→06/09	; Spannung [V] (C8): 12; Batterie-Kapazität [Ah] (C10): 60; Kälteprüfstrom EN [A] (C9): 560; Länge [mm]: 242; Breite [mm]: 175; Höhe [mm]: 190; Polanordnung (11): 0; Bodenleistenausführung: B13; Gewicht[kg] (C4): 17; Batterie (C12): EFB-Batterie (V3); Vorgaben des Fahrzeugherstellers beachten: 1	2800012000280	-
			Spannung [V] (C8): 12; Batterie-Kapazität [Ah] (C10): 65; Kälteprüfstrom EN [A] (C9): 640; Länge [mm]: 242; Breite [mm]: 175; Höhe [mm]: 190; Polanordnung (11): 0; Bodenleistenausführung: B13; Gewicht[kg] (C4): 15,5	2800012021280	-
1.6 (B/CB0D)	66 kW	09/98→05/05	; Spannung [V] (C8): 12; Batterie-Kapazität [Ah] (C10): 60; Kälteprüfstrom EN [A] (C9): 560; Länge [mm]: 242; Breite [mm]: 175; Höhe [mm]: 190; Polanordnung (11): 0; Bodenleistenausführung: B13; Gewicht[kg] (C4): 17; Batterie (C12): EFB-Batterie (V3); Vorgaben des Fahrzeugherstellers beachten: 1	2800012000280	-
1.6 16V (BB01, BBOH, BB0T, BB14, BB1D, BB1R, BB2KL, BB3G..)	79 kW	09/98→	Spannung [V] (C8): 12; Batterie-Kapazität [Ah] (C10): 50; Kälteprüfstrom EN [A] (C9): 500; Länge [mm]: 207; Breite [mm]: 175; Höhe [mm]: 175; Polanordnung (11): 0; Bodenleistenausführung: B13; Gewicht[kg] (C4): 12	2800012018280	-
1.9 D (B/CBOE)	47 kW	09/98→05/05	; Spannung [V] (C8): 12; Batterie-Kapazität [Ah] (C10): 60; Kälteprüfstrom EN [A] (C9): 560; Länge [mm]: 242; Breite [mm]: 175; Höhe [mm]: 190; Polanordnung (11): 0; Bodenleistenausführung: B13; Gewicht[kg] (C4): 17; Batterie (C12): EFB-Batterie (V3); Vorgaben des Fahrzeugherstellers beachten: 1	2800012000280	-
			Spannung [V] (C8): 12; Batterie-Kapazität [Ah] (C10): 65; Kälteprüfstrom EN [A] (C9): 640; Länge [mm]: 242; Breite [mm]: 175; Höhe [mm]: 190; Polanordnung (11): 0; Bodenleistenausführung: B13; Gewicht[kg] (C4): 15,5	2800012021280	-
1.9 D (B/CBOJ)	48 kW	02/00→05/01		2800012021280	-



RENAULT - CLIO II (BB, CB) 03/98 →

Starterbatterie

1.9 dTi (B/CBOU)	59 kW	12/99→05/05	; Spannung [V] (C8): 12; Batterie-Kapazität [Ah] (C10): 60; Kälteprüfstrom EN [A] (C9): 560; Länge [mm]: 242; Breite [mm]: 175; Höhe [mm]: 190; Polanordnung (11): O; Bodenleistenausführung: B13; Gewicht[kg] (C4): 17; Batterie (C12): EFB-Batterie (V3); Vorgaben des Fahrzeugherstellers beachten: 1	2800012000280	-
			; Spannung [V] (C8): 12; Batterie-Kapazität [Ah] (C10): 70; Kälteprüfstrom EN [A] (C9): 650; Länge [mm]: 278; Breite [mm]: 175; Höhe [mm]: 190; Polanordnung (11): O; Bodenleistenausführung: B13; Gewicht[kg] (C4): 20; Batterie (C12): EFB-Batterie (V3); Vorgaben des Fahrzeugherstellers beachten: 1	2800012001280	-
			; Spannung [V] (C8): 12; Batterie-Kapazität [Ah] (C10): 70; Kälteprüfstrom EN [A] (C9): 720; Länge [mm]: 278; Breite [mm]: 175; Höhe [mm]: 190; Polanordnung (11): O; Bodenleistenausführung: B13; Gewicht[kg] (C4): 20,3; Batterie (C12): AGM-Batterie (V2); Vorgaben des Fahrzeugherstellers beachten: 1; Fahrzeugausstattung: für Fahrzeuge mit Start-Stopp-Funktion (V1)	2800012006280	-
			Spannung [V] (C8): 12; Batterie-Kapazität [Ah] (C10): 65; Kälteprüfstrom EN [A] (C9): 640; Länge [mm]: 242; Breite [mm]: 175; Höhe [mm]: 190; Polanordnung (11): O; Bodenleistenausführung: B13; Gewicht[kg] (C4): 15,5	2800012021280	-
2.0 16V Sport	132 kW	01/04→		2800012018280	-
2.0 16V Sport (CBOM)	124 kW	02/00→			-
3.0 V6 Sport (CB1A)	166 kW	11/00→12/02		2800012020280	-
3.0 V6 Sport (CB1H, CB1U, CB2S)	187 kW	12/02→	; Spannung [V] (C8): 12; Batterie-Kapazität [Ah] (C10): 65; Kälteprüfstrom EN [A] (C9): 650; Länge [mm]: 278; Breite [mm]: 175; Höhe [mm]: 175; Polanordnung (11): O; Bodenleistenausführung: B13; Gewicht[kg] (C4): 17,9; Batterie (C12): EFB-Batterie (V3); Vorgaben des Fahrzeugherstellers beachten: 1	2800012004280	-
			Spannung [V] (C8): 12; Batterie-Kapazität [Ah] (C10): 60; Kälteprüfstrom EN [A] (C9): 580; Länge [mm]: 242; Breite [mm]: 175; Höhe [mm]: 175; Polanordnung (11): O; Bodenleistenausführung: B13; Gewicht[kg] (C4): 14,3	2800012020280	-

RENAULT - CLIO II Kasten (SBO/1/2) 09/98 →

Starterbatterie

1.5 dCi (SBO7)	48 kW	06/01→		2800012021280	-
----------------	-------	--------	--	----------------------	---

RENAULT - CLIO III (BRO/1, CRO/1) 01/05 →

Starterbatterie

1.2 16V	58 kW	06/05→		2800012018280	-
1.2 16V	76 kW	09/10→		2800012019280	-
1.2 16V (BRO2, BROJ, BR11, CRO2, CROJ, CR11)	55 kW	06/05→		2800012018280	-
1.2 16V (BROP, CROP)	74 kW	05/07→			-
1.2 16V (BROR, BR1D, BR1L, CROR)	48 kW	06/05→			-
1.2 16V Hi-Flex (BR1U, CR1U)	55 kW	07/08→			-
1.2 Ethanol (CR1U, BR1U)	55 kW	07/08→			-
1.4 16V	72 kW	06/05→			-



RENAULT - CLIO III (BRO/1, CRO/1) 01/05 →

Starterbatterie

15 dCi	47 kW	06/05 →	; Spannung [V] (C8): 12; Batterie-Kapazität [Ah] (C10): 65; Kälteprüfstrom EN [A] (C9): 650; Länge [mm]: 278; Breite [mm]: 175; Höhe [mm]: 175; Polanordnung (11): 0; Bodenleistenausführung: B13; Gewicht[kg] (C4): 17,9; Batterie (C12): EFB-Batterie (V3); Vorgaben des Fahrzeugherstellers beachten: 1	2800012004280	-
			Spannung [V] (C8): 12; Batterie-Kapazität [Ah] (C10): 60; Kälteprüfstrom EN [A] (C9): 580; Länge [mm]: 242; Breite [mm]: 175; Höhe [mm]: 175; Polanordnung (11): 0; Bodenleistenausführung: B13; Gewicht[kg] (C4): 14,3	2800012020280	-
			Spannung [V] (C8): 12; Batterie-Kapazität [Ah] (C10): 70; Kälteprüfstrom EN [A] (C9): 680; Länge [mm]: 278; Breite [mm]: 175; Höhe [mm]: 175; Polanordnung (11): 0; Bodenleistenausführung: B13; Gewicht[kg] (C4): 16,4	2800012022280	-
15 dCi	48 kW	05/05 →	Spannung [V] (C8): 12; Batterie-Kapazität [Ah] (C10): 60; Kälteprüfstrom EN [A] (C9): 580; Länge [mm]: 242; Breite [mm]: 175; Höhe [mm]: 175; Polanordnung (11): 0; Bodenleistenausführung: B13; Gewicht[kg] (C4): 14,3	2800012020280	-
			Spannung [V] (C8): 12; Batterie-Kapazität [Ah] (C10): 70; Kälteprüfstrom EN [A] (C9): 680; Länge [mm]: 278; Breite [mm]: 175; Höhe [mm]: 175; Polanordnung (11): 0; Bodenleistenausführung: B13; Gewicht[kg] (C4): 16,4	2800012022280	-
15 dCi	55 kW	08/10 →	; Spannung [V] (C8): 12; Batterie-Kapazität [Ah] (C10): 65; Kälteprüfstrom EN [A] (C9): 650; Länge [mm]: 278; Breite [mm]: 175; Höhe [mm]: 175; Polanordnung (11): 0; Bodenleistenausführung: B13; Gewicht[kg] (C4): 17,9; Batterie (C12): EFB-Batterie (V3);	2800012004280	-
15 dCi	65 kW	08/10 →	; Spannung [V] (C8): 12; Batterie-Kapazität [Ah] (C10): 65; Kälteprüfstrom EN [A] (C9): 650; Länge [mm]: 278; Breite [mm]: 175; Höhe [mm]: 175; Polanordnung (11): 0; Bodenleistenausführung: B13; Gewicht[kg] (C4): 17,9; Batterie (C12): EFB-Batterie (V3);	2800012004280	-
15 dCi (BROH, CROH, CRIS, BRIS)	78 kW	06/05 →	; Spannung [V] (C8): 12; Batterie-Kapazität [Ah] (C10): 65; Kälteprüfstrom EN [A] (C9): 650; Länge [mm]: 278; Breite [mm]: 175; Höhe [mm]: 175; Polanordnung (11): 0; Bodenleistenausführung: B13; Gewicht[kg] (C4): 17,9; Batterie (C12): EFB-Batterie (V3);	2800012004280	-
15 dCi (BR17, CR17)	63 kW	06/05 →	; Spannung [V] (C8): 12; Batterie-Kapazität [Ah] (C10): 65; Kälteprüfstrom EN [A] (C9): 650; Länge [mm]: 278; Breite [mm]: 175; Höhe [mm]: 175; Polanordnung (11): 0; Bodenleistenausführung: B13; Gewicht[kg] (C4): 17,9; Batterie (C12): EFB-Batterie (V3);	2800012004280	-
15 dCi (BRIC, CRIC)	76 kW	06/05 →	; Spannung [V] (C8): 12; Batterie-Kapazität [Ah] (C10): 65; Kälteprüfstrom EN [A] (C9): 650; Länge [mm]: 278; Breite [mm]: 175; Höhe [mm]: 175; Polanordnung (11): 0; Bodenleistenausführung: B13; Gewicht[kg] (C4): 17,9; Batterie (C12): EFB-Batterie (V3);	2800012004280	-
15 dCi (C/BROG, C/BRIG)	50 kW	06/05 →	Vorgaben des Fahrzeugherstellers beachten: 1		
			Spannung [V] (C8): 12; Batterie-Kapazität [Ah] (C10): 60; Kälteprüfstrom EN [A] (C9): 580; Länge [mm]: 242; Breite [mm]: 175; Höhe [mm]: 175; Polanordnung (11): 0; Bodenleistenausführung: B13; Gewicht[kg] (C4): 14,3	2800012020280	-
			Spannung [V] (C8): 12; Batterie-Kapazität [Ah] (C10): 70; Kälteprüfstrom EN [A] (C9): 680; Länge [mm]: 278; Breite [mm]: 175; Höhe [mm]: 175; Polanordnung (11): 0; Bodenleistenausführung: B13; Gewicht[kg] (C4): 16,4	2800012022280	-
16 16V (BRO5, BROB, BROY, BR15, BR1J, BR1M, BR1Y, CROB,...	82 kW	06/05 →	; Spannung [V] (C8): 12; Batterie-Kapazität [Ah] (C10): 65; Kälteprüfstrom EN [A] (C9): 650; Länge [mm]: 278; Breite [mm]: 175; Höhe [mm]: 175; Polanordnung (11): 0; Bodenleistenausführung: B13; Gewicht[kg] (C4): 17,9; Batterie (C12): EFB-Batterie (V3);	2800012018280	-
16 16V (BRO9, BROT, CRO9, CROT)	65 kW	06/05 →10/07	; Spannung [V] (C8): 12; Batterie-Kapazität [Ah] (C10): 65; Kälteprüfstrom EN [A] (C9): 650; Länge [mm]: 278; Breite [mm]: 175; Höhe [mm]: 175; Polanordnung (11): 0; Bodenleistenausführung: B13; Gewicht[kg] (C4): 17,9; Batterie (C12): EFB-Batterie (V3);	2800012018280	-
16 16V GT (BR10, CR10)	94 kW	06/09 →	; Spannung [V] (C8): 12; Batterie-Kapazität [Ah] (C10): 65; Kälteprüfstrom EN [A] (C9): 650; Länge [mm]: 278; Breite [mm]: 175; Höhe [mm]: 175; Polanordnung (11): 0; Bodenleistenausführung: B13; Gewicht[kg] (C4): 17,9; Batterie (C12): EFB-Batterie (V3);	2800012018280	-
2.0 16V (BROC, BROK, CROC, CROK)	102 kW	09/06 →	; Spannung [V] (C8): 12; Batterie-Kapazität [Ah] (C10): 65; Kälteprüfstrom EN [A] (C9): 650; Länge [mm]: 278; Breite [mm]: 175; Höhe [mm]: 175; Polanordnung (11): 0; Bodenleistenausführung: B13; Gewicht[kg] (C4): 17,9; Batterie (C12): EFB-Batterie (V3);	2800012020280	-
2.0 16V Sport	148 kW	09/08 →	; Spannung [V] (C8): 12; Batterie-Kapazität [Ah] (C10): 65; Kälteprüfstrom EN [A] (C9): 650; Länge [mm]: 278; Breite [mm]: 175; Höhe [mm]: 175; Polanordnung (11): 0; Bodenleistenausführung: B13; Gewicht[kg] (C4): 17,9; Batterie (C12): EFB-Batterie (V3);	2800012020280	-
2.0 16V Sport (CRON, CR1P)	145 kW	02/06 →	; Spannung [V] (C8): 12; Batterie-Kapazität [Ah] (C10): 65; Kälteprüfstrom EN [A] (C9): 650; Länge [mm]: 278; Breite [mm]: 175; Höhe [mm]: 175; Polanordnung (11): 0; Bodenleistenausführung: B13; Gewicht[kg] (C4): 17,9; Batterie (C12): EFB-Batterie (V3);	2800012020280	-

RENAULT - CLIO III Kasten (SB, SR) 06/05 →

Starterbatterie

15 dCi	55 kW	08/10 →12/14	; Spannung [V] (C8): 12; Batterie-Kapazität [Ah] (C10): 65; Kälteprüfstrom EN [A] (C9): 650; Länge [mm]: 278; Breite [mm]: 175; Höhe [mm]: 175; Polanordnung (11): 0; Bodenleistenausführung: B13; Gewicht[kg] (C4): 17,9; Batterie (C12): EFB-Batterie (V3); Vorgaben des Fahrzeugherstellers beachten: 1	2800012004280	-
			Spannung [V] (C8): 12; Batterie-Kapazität [Ah] (C10): 60; Kälteprüfstrom EN [A] (C9): 580; Länge [mm]: 242; Breite [mm]: 175; Höhe [mm]: 175; Polanordnung (11): 0; Bodenleistenausführung: B13; Gewicht[kg] (C4): 14,3	2800012020280	-
			Spannung [V] (C8): 12; Batterie-Kapazität [Ah] (C10): 70; Kälteprüfstrom EN [A] (C9): 680; Länge [mm]: 278; Breite [mm]: 175; Höhe [mm]: 175; Polanordnung (11): 0; Bodenleistenausführung: B13; Gewicht[kg] (C4): 16,4	2800012022280	-



RENAULT - CLIO IV (BH_) 11/12 →

Starterbatterie

0.9 TCe 90	66 kW	11/12 →	; Spannung [V] (C8): 12; Batterie-Kapazität [Ah] (C10): 70; Kälteprüfstrom EN [A] (C9): 650; Länge [mm]: 278; Breite [mm]: 175; Höhe [mm]: 190; Polanordnung (11): 0; Bodenleistenausführung: B13; Gewicht[kg] (C4): 20; Batterie (C12): EFB-Batterie (V3); Vorgaben des Fahrzeugherstellers beachten: 1	2800012001280	-
			; Spannung [V] (C8): 12; Batterie-Kapazität [Ah] (C10): 70; Kälteprüfstrom EN [A] (C9): 720; Länge [mm]: 278; Breite [mm]: 175; Höhe [mm]: 190; Polanordnung (11): 0; Bodenleistenausführung: B13; Gewicht[kg] (C4): 20,3; Batterie (C12): AGM-Batterie (V2); Vorgaben des Fahrzeugherstellers beachten: 1; Fahrzeugausstattung: für Fahrzeuge mit Start-Stopp-Funktion (V1)	2800012006280	-
0.9 TCe 90 LPG	66 kW	06/16 →	;	2800012006280	-
1.2 16V	54 kW	11/12 →	; Spannung [V] (C8): 12; Batterie-Kapazität [Ah] (C10): 70; Kälteprüfstrom EN [A] (C9): 720; Länge [mm]: 278; Breite [mm]: 175; Höhe [mm]: 190; Polanordnung (11): 0; Bodenleistenausführung: B13; Gewicht[kg] (C4): 20,3; Batterie (C12): AGM-Batterie (V2); Vorgaben des Fahrzeugherstellers beachten: 1; Fahrzeugausstattung: für Fahrzeuge mit Start-Stopp-Funktion (V1)	2800012006280	-
			Spannung [V] (C8): 12; Batterie-Kapazität [Ah] (C10): 55; Kälteprüfstrom EN [A] (C9): 540; Länge [mm]: 207; Breite [mm]: 175; Höhe [mm]: 190; Polanordnung (11): 0; Bodenleistenausführung: B13; Gewicht[kg] (C4): 13	2800012019280	-
1.2 16V (BHA1, BHAK, BHMGM, BHMK)	55 kW	06/15 →	;	2800012006280	-
1.2 LPG 16V	54 kW	11/12 → 06/15			
1.2 TCe 120 (BHAU)	87 kW	01/16 →			
1.2 TCe 120 (BHMO)	88 kW	03/13 →	; Spannung [V] (C8): 12; Batterie-Kapazität [Ah] (C10): 70; Kälteprüfstrom EN [A] (C9): 720; Länge [mm]: 278; Breite [mm]: 175; Höhe [mm]: 190; Polanordnung (11): 0; Bodenleistenausführung: B13; Gewicht[kg] (C4): 20,3; Batterie (C12): AGM-Batterie (V2); Vorgaben des Fahrzeugherstellers beachten: 1; Fahrzeugausstattung: für Fahrzeuge mit Start-Stopp-Funktion (V1)	2800012006280	-
			Spannung [V] (C8): 12; Batterie-Kapazität [Ah] (C10): 55; Kälteprüfstrom EN [A] (C9): 540; Länge [mm]: 207; Breite [mm]: 175; Höhe [mm]: 190; Polanordnung (11): 0; Bodenleistenausführung: B13; Gewicht[kg] (C4): 13	2800012019280	-
1.5 dCi 110	81 kW	06/16 →	;	2800012006280	-
1.5 dCi 75	55 kW	11/12 →	; Spannung [V] (C8): 12; Batterie-Kapazität [Ah] (C10): 70; Kälteprüfstrom EN [A] (C9): 650; Länge [mm]: 278; Breite [mm]: 175; Höhe [mm]: 190; Polanordnung (11): 0; Bodenleistenausführung: B13; Gewicht[kg] (C4): 20; Batterie (C12): EFB-Batterie (V3); Vorgaben des Fahrzeugherstellers beachten: 1	2800012001280	-
			; Spannung [V] (C8): 12; Batterie-Kapazität [Ah] (C10): 70; Kälteprüfstrom EN [A] (C9): 720; Länge [mm]: 278; Breite [mm]: 175; Höhe [mm]: 190; Polanordnung (11): 0; Bodenleistenausführung: B13; Gewicht[kg] (C4): 20,3; Batterie (C12): AGM-Batterie (V2); Vorgaben des Fahrzeugherstellers beachten: 1; Fahrzeugausstattung: für Fahrzeuge mit Start-Stopp-Funktion (V1)	2800012006280	-
			Spannung [V] (C8): 12; Batterie-Kapazität [Ah] (C10): 80; Kälteprüfstrom EN [A] (C9): 750; Länge [mm]: 278; Breite [mm]: 175; Höhe [mm]: 190; Polanordnung (11): 0; Bodenleistenausführung: B13; Gewicht[kg] (C4): 18,1	2800012023280	-



RENAULT - CLIO IV (BH_) 11/12→

Starterbatterie

1.5 dCi 90	66 kW	11/12→	; Spannung [V] (C8): 12; Batterie-Kapazität [Ah] (C10): 70; Kälteprüfstrom EN [A] (C9): 650; Länge [mm]: 278; Breite [mm]: 175; Höhe [mm]: 190; Polanordnung (11): 0; Bodenleistenausführung: B13; Gewicht[kg] (C4): 20; Batterie (C12): EFB-Batterie (V3); Vorgaben des Fahrzeugherstellers beachten: 1	2800012001280	-
1.6 RS (BHJ4, BHJ6, BHMM)	147 kW	03/13→	; Spannung [V] (C8): 12; Batterie-Kapazität [Ah] (C10): 70; Kälteprüfstrom EN [A] (C9): 720; Länge [mm]: 278; Breite [mm]: 175; Höhe [mm]: 190; Polanordnung (11): 0; Bodenleistenausführung: B13; Gewicht[kg] (C4): 20,3; Batterie (C12): AGM-Batterie (V2); Vorgaben des Fahrzeugherstellers beachten: 1; Fahrzeugausstattung: für Fahrzeuge mit Start-Stopp-Funktion (V1)	2800012006280	-

RENAULT - CLIO IV Grandtour (KH_) 01/13→

Starterbatterie

0.9 TCe 90	66 kW	01/13→	; Spannung [V] (C8): 12; Batterie-Kapazität [Ah] (C10): 70; Kälteprüfstrom EN [A] (C9): 650; Länge [mm]: 278; Breite [mm]: 175; Höhe [mm]: 190; Polanordnung (11): 0; Bodenleistenausführung: B13; Gewicht[kg] (C4): 20; Batterie (C12): EFB-Batterie (V3); Vorgaben des Fahrzeugherstellers beachten: 1	2800012001280	-
1.2 16V	54 kW	01/13→	; Spannung [V] (C8): 12; Batterie-Kapazität [Ah] (C10): 70; Kälteprüfstrom EN [A] (C9): 720; Länge [mm]: 278; Breite [mm]: 175; Höhe [mm]: 190; Polanordnung (11): 0; Bodenleistenausführung: B13; Gewicht[kg] (C4): 20,3; Batterie (C12): AGM-Batterie (V2); Vorgaben des Fahrzeugherstellers beachten: 1; Fahrzeugausstattung: für Fahrzeuge mit Start-Stopp-Funktion (V1)	2800012006280	-
1.2 TCe 120 (KHAU)	87 kW	01/16→	; Spannung [V] (C8): 12; Batterie-Kapazität [Ah] (C10): 70; Kälteprüfstrom EN [A] (C9): 720; Länge [mm]: 278; Breite [mm]: 175; Höhe [mm]: 190; Polanordnung (11): 0; Bodenleistenausführung: B13; Gewicht[kg] (C4): 20,3; Batterie (C12): AGM-Batterie (V2); Vorgaben des Fahrzeugherstellers beachten: 1; Fahrzeugausstattung: für Fahrzeuge mit Start-Stopp-Funktion (V1)	2800012019280	-
1.2 TCe 120 (KHMO)	88 kW	03/13→	; Spannung [V] (C8): 12; Batterie-Kapazität [Ah] (C10): 70; Kälteprüfstrom EN [A] (C9): 720; Länge [mm]: 278; Breite [mm]: 175; Höhe [mm]: 190; Polanordnung (11): 0; Bodenleistenausführung: B13; Gewicht[kg] (C4): 20,3; Batterie (C12): AGM-Batterie (V2); Vorgaben des Fahrzeugherstellers beachten: 1; Fahrzeugausstattung: für Fahrzeuge mit Start-Stopp-Funktion (V1)	2800012006280	-
1.5 dCi 110	81 kW	06/16→	; Spannung [V] (C8): 12; Batterie-Kapazität [Ah] (C10): 55; Kälteprüfstrom EN [A] (C9): 540; Länge [mm]: 207; Breite [mm]: 175; Höhe [mm]: 190; Polanordnung (11): 0; Bodenleistenausführung: B13; Gewicht[kg] (C4): 13	2800012019280	-
1.5 dCi 75	55 kW	01/13→	; Spannung [V] (C8): 12; Batterie-Kapazität [Ah] (C10): 70; Kälteprüfstrom EN [A] (C9): 650; Länge [mm]: 278; Breite [mm]: 175; Höhe [mm]: 190; Polanordnung (11): 0; Bodenleistenausführung: B13; Gewicht[kg] (C4): 20; Batterie (C12): EFB-Batterie (V3); Vorgaben des Fahrzeugherstellers beachten: 1	2800012006280	-
			; Spannung [V] (C8): 12; Batterie-Kapazität [Ah] (C10): 70; Kälteprüfstrom EN [A] (C9): 720; Länge [mm]: 278; Breite [mm]: 175; Höhe [mm]: 190; Polanordnung (11): 0; Bodenleistenausführung: B13; Gewicht[kg] (C4): 20,3; Batterie (C12): AGM-Batterie (V2); Vorgaben des Fahrzeugherstellers beachten: 1; Fahrzeugausstattung: für Fahrzeuge mit Start-Stopp-Funktion (V1)	2800012006280	-
			; Spannung [V] (C8): 12; Batterie-Kapazität [Ah] (C10): 70; Kälteprüfstrom EN [A] (C9): 680; Länge [mm]: 278; Breite [mm]: 175; Höhe [mm]: 175; Polanordnung (11): 0; Bodenleistenausführung: B13; Gewicht[kg] (C4): 16,4	2800012022280	-



RENAULT - CLIO IV Grandtour (KH_) 01/13 →

Starterbatterie

1.5 dCi 90	66 kW	01/13 →	; Spannung [V] (C8): 12; Batterie-Kapazität [Ah] (C10): 70; Kälteprüfstrom EN [A] (C9): 650; Länge [mm]: 278; Breite [mm]: 175; Höhe [mm]: 190; Polanordnung (11): 0; Bodenleistenausführung: B13; Gewicht[kg] (C4): 20; Batterie (C12): EFB-Batterie (V3); Vorgaben des Fahrzeugherstellers beachten: 1	2800012001280	-
			; Spannung [V] (C8): 12; Batterie-Kapazität [Ah] (C10): 70; Kälteprüfstrom EN [A] (C9): 720; Länge [mm]: 278; Breite [mm]: 175; Höhe [mm]: 190; Polanordnung (11): 0; Bodenleistenausführung: B13; Gewicht[kg] (C4): 20,3; Batterie (C12): AGM-Batterie (V2); Vorgaben des Fahrzeugherstellers beachten: 1; Fahrzeugausstattung: für Fahrzeuge mit Start-Stopp-Funktion (V1)	2800012006280	-

RENAULT - CLIO IV Kasten 01/14 →

Starterbatterie

0.9 TCe 90	66 kW	01/14 →		2800012006280	-
1.2 16V	55 kW	01/14 →			
1.5 dCi 75	55 kW	01/14 →			
1.5 dCi 90	66 kW	01/14 →			

RENAULT - CLIO Grandtour (KRO/1_) 02/08 →

Starterbatterie

1.2 16V	76 kW	03/10 →		2800012019280	-
1.2 16V (KRO2, KROJ)	55 kW	02/08 →		2800012018280	-
1.2 16V (KROE)	58 kW	02/08 →			
1.2 16V (KROP)	74 kW	02/08 →			
1.2 16V Hi-Flex (KROS)	55 kW	07/08 →			
1.4 16V	72 kW	02/10 →			
1.5 dCi	48 kW	02/10 →	; Spannung [V] (C8): 12; Batterie-Kapazität [Ah] (C10): 65; Kälteprüfstrom EN [A] (C9): 650; Länge [mm]: 278; Breite [mm]: 175; Höhe [mm]: 175; Polanordnung (11): 0; Bodenleistenausführung: B13; Gewicht[kg] (C4): 17,9; Batterie (C12): EFB-Batterie (V3); Vorgaben des Fahrzeugherstellers beachten: 1	2800012004280	-
1.5 dCi	55 kW	08/10 →			
1.5 dCi	65 kW	08/10 →			
			Spannung [V] (C8): 12; Batterie-Kapazität [Ah] (C10): 70; Kälteprüfstrom EN [A] (C9): 680; Länge [mm]: 278; Breite [mm]: 175; Höhe [mm]: 175; Polanordnung (11): 0; Bodenleistenausführung: B13; Gewicht[kg] (C4): 16,4	2800012022280	-
1.5 dCi (KROF)	63 kW	02/08 →	; Spannung [V] (C8): 12; Batterie-Kapazität [Ah] (C10): 60; Kälteprüfstrom EN [A] (C9): 560; Länge [mm]: 242; Breite [mm]: 175; Höhe [mm]: 190; Polanordnung (11): 0; Bodenleistenausführung: B13; Gewicht[kg] (C4): 17; Batterie (C12): EFB-Batterie (V3); Vorgaben des Fahrzeugherstellers beachten: 1	2800012000280	-
1.5 dCi (KROG)	50 kW	02/08 →			
1.5 dCi (KROH, KRIS)	78 kW	02/08 → 12/12			
1.5 dCi (KRIC, KRIN)	76 kW	02/08 →			
			; Spannung [V] (C8): 12; Batterie-Kapazität [Ah] (C10): 70; Kälteprüfstrom EN [A] (C9): 650; Länge [mm]: 278; Breite [mm]: 175; Höhe [mm]: 190; Polanordnung (11): 0; Bodenleistenausführung: B13; Gewicht[kg] (C4): 20; Batterie (C12): EFB-Batterie (V3); Vorgaben des Fahrzeugherstellers beachten: 1	2800012001280	-
			; Spannung [V] (C8): 12; Batterie-Kapazität [Ah] (C10): 70; Kälteprüfstrom EN [A] (C9): 720; Länge [mm]: 278; Breite [mm]: 175; Höhe [mm]: 190; Polanordnung (11): 0; Bodenleistenausführung: B13; Gewicht[kg] (C4): 20,3; Batterie (C12): AGM-Batterie (V2); Vorgaben des Fahrzeugherstellers beachten: 1; Fahrzeugausstattung: für Fahrzeuge mit Start-Stopp-Funktion (V1)	2800012006280	-
			Spannung [V] (C8): 12; Batterie-Kapazität [Ah] (C10): 70; Kälteprüfstrom EN [A] (C9): 680; Länge [mm]: 278; Breite [mm]: 175; Höhe [mm]: 175; Polanordnung (11): 0; Bodenleistenausführung: B13; Gewicht[kg] (C4): 16,4	2800012022280	-



RENAULT - CLIO Grandtour (KR0/1_) 02/08 →

Starterbatterie

1.6 16V (KROB)	82 kW	02/08 →	; Spannung [V] (C8): 12; Batterie-Kapazität [Ah] (C10): 60; Kälteprüfstrom EN [A] (C9): 560; Länge [mm]: 242; Breite [mm]: 175; Höhe [mm]: 190; Polanordnung (11): 0; Bodenleistenausführung: B13; Gewicht[kg] (C4): 17; Batterie (C12): EFB-Batterie (V3); Vorgaben des Fahrzeugherstellers beachten: 1	2800012000280	-
			; Spannung [V] (C8): 12; Batterie-Kapazität [Ah] (C10): 65; Kälteprüfstrom EN [A] (C9): 650; Länge [mm]: 278; Breite [mm]: 175; Höhe [mm]: 175; Polanordnung (11): 0; Bodenleistenausführung: B13; Gewicht[kg] (C4): 17,9; Batterie (C12): EFB-Batterie (V3); Vorgaben des Fahrzeugherstellers beachten: 1	2800012004280	-
			Spannung [V] (C8): 12; Batterie-Kapazität [Ah] (C10): 50; Kälteprüfstrom EN [A] (C9): 500; Länge [mm]: 207; Breite [mm]: 175; Höhe [mm]: 175; Polanordnung (11): 0; Bodenleistenausführung: B13; Gewicht[kg] (C4): 12	2800012018280	-
1.6 16V (KR10)	94 kW	11/08 →	; Spannung [V] (C8): 12; Batterie-Kapazität [Ah] (C10): 60; Kälteprüfstrom EN [A] (C9): 560; Länge [mm]: 242; Breite [mm]: 175; Höhe [mm]: 190; Polanordnung (11): 0; Bodenleistenausführung: B13; Gewicht[kg] (C4): 17; Batterie (C12): EFB-Batterie (V3); Vorgaben des Fahrzeugherstellers beachten: 1	2800012000280	-
			Spannung [V] (C8): 12; Batterie-Kapazität [Ah] (C10): 50; Kälteprüfstrom EN [A] (C9): 500; Länge [mm]: 207; Breite [mm]: 175; Höhe [mm]: 175; Polanordnung (11): 0; Bodenleistenausführung: B13; Gewicht[kg] (C4): 12	2800012018280	-

RENAULT - ESPACE I (J11_) 07/84 →12/92

Starterbatterie

2.0 (J/S112)	74 kW	01/88 →12/90		2800012021280	-
2.0 (J/S112)	80 kW	07/84 →12/90			-
2.0 i (J116)	87 kW	01/89 →12/90			-
2.0 i Quadra (J116)	87 kW	03/88 →12/92			-
2.1 TD (J/S115)	65 kW	10/84 →12/90		2800012023280	-
2.2 (J117)	79 kW	07/86 →12/90		2800012021280	-
2.2 Quadra (J117)	79 kW	01/88 →12/90			-

RENAULT - ESPACE II (J/S63_) 01/91 →10/97

Starterbatterie

2.0 (J636)	76 kW	01/91 →10/96		2800012023280	-
2.1 TD (J633, J634, J/S635, J/S63D)	65 kW	01/91 →10/96			-
2.1 TD (J63E)	66 kW	11/94 →10/96			-
2.2 (J/S637, J63G)	79 kW	01/91 →10/96			-
2.2 4x4 (J/S637, J63G)	79 kW	03/91 →12/96			-
2.8 V6 (J638, J63J)	110 kW	01/91 →10/96			-

RENAULT - ESPACE III (JEO_) 11/96 →10/02

Starterbatterie

1.9 dTi (JEOM)	72 kW	02/99 →10/02		2800012021280	-
2.0	102 kW	09/01 →10/02		2800012020280	-
2.0 (JEOA)	84 kW	11/96 →10/00			-
2.0 16V (JEON, JEOL, JEO2)	103 kW	10/98 →10/02			-
2.2 12V TD (JEOE, JEOH, JEOP)	83 kW	11/96 →10/00		2800012023280	-
2.2 D	84 kW	11/97 →01/00			-
2.2 dCi (JEOK)	95 kW	10/00 →10/02			-
2.2 dCi (JEOS)	85 kW	07/00 →10/02			-
3.0 (JIOD)	123 kW	11/96 →10/98			-
3.0 V6 24V (JEOG, JEOR)	140 kW	10/98 →10/02			-



RENAULT - ESPACE IV (JKO/L) 11/02 →

Starterbatterie

1.9 dCi (JKOU, JKOG)	88 kW	11/02 →	; Spannung [V] (C8): 12; Batterie-Kapazität [Ah] (C10): 70; Kälteprüfstrom EN [A] (C9): 650; Länge [mm]: 278; Breite [mm]: 175; Höhe [mm]: 190; Polanordnung (11): 0; Bodenleistenausführung: B13; Gewicht[kg] (C4): 20; Batterie (C12): EFB-Batterie (V3); Vorgaben des Fahrzeugherstellers beachten: 1	2800012001280	-	
1.9 dCi (JKOU)	85 kW	04/03 → 02/05		; Spannung [V] (C8): 12; Batterie-Kapazität [Ah] (C10): 65; Kälteprüfstrom EN [A] (C9): 650; Länge [mm]: 278; Breite [mm]: 175; Höhe [mm]: 175; Polanordnung (11): 0; Bodenleistenausführung: B13; Gewicht[kg] (C4): 17,9; Batterie (C12): EFB-Batterie (V3); Vorgaben des Fahrzeugherstellers beachten: 1	2800012004280	-
			; Spannung [V] (C8): 12; Batterie-Kapazität [Ah] (C10): 70; Kälteprüfstrom EN [A] (C9): 720; Länge [mm]: 278; Breite [mm]: 175; Höhe [mm]: 190; Polanordnung (11): 0; Bodenleistenausführung: B13; Gewicht[kg] (C4): 20,3; Batterie (C12): AGM-Batterie (V2); Vorgaben des Fahrzeugherstellers beachten: 1; Fahrzeugausstattung: für Fahrzeuge mit Start-Stopp-Funktion (VI)	2800012006280	-	
			Spannung [V] (C8): 12; Batterie-Kapazität [Ah] (C10): 85; Kälteprüfstrom EN [A] (C9): 760; Länge [mm]: 315; Breite [mm]: 175; Höhe [mm]: 175; Polanordnung (11): 0; Bodenleistenausführung: B13; Gewicht[kg] (C4): 18,8	2800012024280	-	
2.0 (JKO9)	100 kW	11/02 →	; Spannung [V] (C8): 12; Batterie-Kapazität [Ah] (C10): 65; Kälteprüfstrom EN [A] (C9): 650; Länge [mm]: 278; Breite [mm]: 175; Höhe [mm]: 175; Polanordnung (11): 0; Bodenleistenausführung: B13; Gewicht[kg] (C4): 17,9; Batterie (C12): EFB-Batterie (V3); Vorgaben des Fahrzeugherstellers beachten: 1	2800012004280	-	
2.0 (JKOA, JK1D, JKON)	125 kW	04/05 →		Spannung [V] (C8): 12; Batterie-Kapazität [Ah] (C10): 80; Kälteprüfstrom EN [A] (C9): 750; Länge [mm]: 278; Breite [mm]: 175; Höhe [mm]: 190; Polanordnung (11): 0; Bodenleistenausführung: B13; Gewicht[kg] (C4): 18,1	2800012023280	-
2.0 dCi (JKO1, JKO2, JK1J, JK1K, JK1H)	110 kW	01/06 →	; Spannung [V] (C8): 12; Batterie-Kapazität [Ah] (C10): 70; Kälteprüfstrom EN [A] (C9): 650; Länge [mm]: 278; Breite [mm]: 175; Höhe [mm]: 190; Polanordnung (11): 0; Bodenleistenausführung: B13; Gewicht[kg] (C4): 20; Batterie (C12): EFB-Batterie (V3); Vorgaben des Fahrzeugherstellers beachten: 1	2800012001280	-	
2.0 dCi (JKO2, JKO3)	96 kW	01/06 →		; Spannung [V] (C8): 12; Batterie-Kapazität [Ah] (C10): 70; Kälteprüfstrom EN [A] (C9): 720; Länge [mm]: 278; Breite [mm]: 175; Höhe [mm]: 190; Polanordnung (11): 0; Bodenleistenausführung: B13; Gewicht[kg] (C4): 20,3; Batterie (C12): AGM-Batterie (V2); Vorgaben des Fahrzeugherstellers beachten: 1; Fahrzeugausstattung: für Fahrzeuge mit Start-Stopp-Funktion (VI)	2800012006280	-
2.0 dCi (JKO3, JKO4, JK1C, JK1G, JK1J, JK1K)	127 kW	01/06 →		Spannung [V] (C8): 12; Batterie-Kapazität [Ah] (C10): 85; Kälteprüfstrom EN [A] (C9): 760; Länge [mm]: 315; Breite [mm]: 175; Höhe [mm]: 175; Polanordnung (11): 0; Bodenleistenausführung: B13; Gewicht[kg] (C4): 18,8	2800012024280	-
2.0 Turbo (JKOA, JKOB, JKON)	120 kW	11/02 →	; Spannung [V] (C8): 12; Batterie-Kapazität [Ah] (C10): 65; Kälteprüfstrom EN [A] (C9): 650; Länge [mm]: 278; Breite [mm]: 175; Höhe [mm]: 175; Polanordnung (11): 0; Bodenleistenausführung: B13; Gewicht[kg] (C4): 17,9; Batterie (C12): EFB-Batterie (V3); Vorgaben des Fahrzeugherstellers beachten: 1	2800012004280	-	
			Spannung [V] (C8): 12; Batterie-Kapazität [Ah] (C10): 80; Kälteprüfstrom EN [A] (C9): 750; Länge [mm]: 278; Breite [mm]: 175; Höhe [mm]: 190; Polanordnung (11): 0; Bodenleistenausführung: B13; Gewicht[kg] (C4): 18,1	2800012023280	-	



RENAULT - ESPACE IV (JKO/L) 11/02 →

Starterbatterie

2.2 dCi (JKO7)	102 kW	02/06 →	; Spannung [V] (C8): 12; Batterie-Kapazität [Ah] (C10): 70; Kälteprüfstrom EN [A] (C9): 650; Länge [mm]: 278; Breite [mm]: 175; Höhe [mm]: 190; Polanordnung (11): 0; Bodenleistenausführung: B13; Gewicht[kg] (C4): 20; Batterie (C12): EFB-Batterie (V3); Vorgaben des Fahrzeugherstellers beachten: 1	2800012001280	-
2.2 dCi (JKOH)	110 kW	11/02 →	; Spannung [V] (C8): 12; Batterie-Kapazität [Ah] (C10): 70; Kälteprüfstrom EN [A] (C9): 720; Länge [mm]: 278; Breite [mm]: 175; Höhe [mm]: 190; Polanordnung (11): 0; Bodenleistenausführung: B13; Gewicht[kg] (C4): 20,3; Batterie (C12): AGM-Batterie (V2); Vorgaben des Fahrzeugherstellers beachten: 1; Fahrzeugausstattung: für Fahrzeuge mit Start-Stopp-Funktion (V1)	2800012006280	-
			Spannung [V] (C8): 12; Batterie-Kapazität [Ah] (C10): 85; Kälteprüfstrom EN [A] (C9): 760; Länge [mm]: 315; Breite [mm]: 175; Höhe [mm]: 175; Polanordnung (11): 0; Bodenleistenausführung: B13; Gewicht[kg] (C4): 18,8	2800012024280	-
3.0 dCi	120 kW	09/05 →	; Spannung [V] (C8): 12; Batterie-Kapazität [Ah] (C10): 70; Kälteprüfstrom EN [A] (C9): 650; Länge [mm]: 278; Breite [mm]: 175; Höhe [mm]: 190; Polanordnung (11): 0; Bodenleistenausführung: B13; Gewicht[kg] (C4): 20; Batterie (C12): EFB-Batterie (V3); Vorgaben des Fahrzeugherstellers beachten: 1	2800012001280	-
			; Spannung [V] (C8): 12; Batterie-Kapazität [Ah] (C10): 70; Kälteprüfstrom EN [A] (C9): 720; Länge [mm]: 278; Breite [mm]: 175; Höhe [mm]: 190; Polanordnung (11): 0; Bodenleistenausführung: B13; Gewicht[kg] (C4): 20,3; Batterie (C12): AGM-Batterie (V2); Vorgaben des Fahrzeugherstellers beachten: 1; Fahrzeugausstattung: für Fahrzeuge mit Start-Stopp-Funktion (V1)	2800012006280	-
			Spannung [V] (C8): 12; Batterie-Kapazität [Ah] (C10): 80; Kälteprüfstrom EN [A] (C9): 750; Länge [mm]: 278; Breite [mm]: 175; Höhe [mm]: 190; Polanordnung (11): 0; Bodenleistenausführung: B13; Gewicht[kg] (C4): 18,1	2800012023280	-
3.0 dCi (JKOE, JKOY)	133 kW	01/06 →	; Spannung [V] (C8): 12; Batterie-Kapazität [Ah] (C10): 70; Kälteprüfstrom EN [A] (C9): 650; Länge [mm]: 278; Breite [mm]: 175; Höhe [mm]: 190; Polanordnung (11): 0; Bodenleistenausführung: B13; Gewicht[kg] (C4): 20; Batterie (C12): EFB-Batterie (V3); Vorgaben des Fahrzeugherstellers beachten: 1	2800012001280	-
3.0 dCi (JKOJ, JKOV)	130 kW	11/02 →	; Spannung [V] (C8): 12; Batterie-Kapazität [Ah] (C10): 70; Kälteprüfstrom EN [A] (C9): 720; Länge [mm]: 278; Breite [mm]: 175; Höhe [mm]: 190; Polanordnung (11): 0; Bodenleistenausführung: B13; Gewicht[kg] (C4): 20,3; Batterie (C12): AGM-Batterie (V2); Vorgaben des Fahrzeugherstellers beachten: 1; Fahrzeugausstattung: für Fahrzeuge mit Start-Stopp-Funktion (V1)	2800012006280	-
			Spannung [V] (C8): 12; Batterie-Kapazität [Ah] (C10): 85; Kälteprüfstrom EN [A] (C9): 760; Länge [mm]: 315; Breite [mm]: 175; Höhe [mm]: 175; Polanordnung (11): 0; Bodenleistenausführung: B13; Gewicht[kg] (C4): 18,8	2800012024280	-
3.5 V6 (JKOO, JKOF, JKOP, JKOS, JKOW)	177 kW	11/02 →	; Spannung [V] (C8): 12; Batterie-Kapazität [Ah] (C10): 65; Kälteprüfstrom EN [A] (C9): 650; Länge [mm]: 278; Breite [mm]: 175; Höhe [mm]: 175; Polanordnung (11): 0; Bodenleistenausführung: B13; Gewicht[kg] (C4): 17,9; Batterie (C12): EFB-Batterie (V3); Vorgaben des Fahrzeugherstellers beachten: 1	2800012004280	-
			Spannung [V] (C8): 12; Batterie-Kapazität [Ah] (C10): 80; Kälteprüfstrom EN [A] (C9): 750; Länge [mm]: 278; Breite [mm]: 175; Höhe [mm]: 190; Polanordnung (11): 0; Bodenleistenausführung: B13; Gewicht[kg] (C4): 18,1	2800012023280	-



RENAULT - ESPACE V (JR_) 02/15→

Starterbatterie

1.6 dCi 130	96 kW	06/15→	; Spannung [V] (C8): 12; Batterie-Kapazität [Ah] (C10): 70; Kälteprüfstrom EN [A] (C9): 650; Länge [mm]: 278; Breite [mm]: 175; Höhe [mm]: 190; Polanordnung (11): 0; Bodenleistenausführung: B13; Gewicht[kg] (C4): 20; Batterie (C12): EFB-Batterie (V3); Vorgaben des Fahrzeugherstellers beachten: 1	2800012001280	-
1.6 dCi 160	118 kW	06/15→	; Spannung [V] (C8): 12; Batterie-Kapazität [Ah] (C10): 70; Kälteprüfstrom EN [A] (C9): 720; Länge [mm]: 278; Breite [mm]: 175; Höhe [mm]: 190; Polanordnung (11): 0; Bodenleistenausführung: B13; Gewicht[kg] (C4): 20,3; Batterie (C12): AGM-Batterie (V2); Vorgaben des Fahrzeugherstellers beachten: 1; Fahrzeugausstattung: für Fahrzeuge mit Start-Stopp-Funktion (VI)	2800012006280	-
1.6 TCe 200	147 kW	02/15→	; Spannung [V] (C8): 12; Batterie-Kapazität [Ah] (C10): 70; Kälteprüfstrom EN [A] (C9): 720; Länge [mm]: 278; Breite [mm]: 175; Höhe [mm]: 190; Polanordnung (11): 0; Bodenleistenausführung: B13; Gewicht[kg] (C4): 20,3; Batterie (C12): AGM-Batterie (V2); Vorgaben des Fahrzeugherstellers beachten: 1; Fahrzeugausstattung: für Fahrzeuge mit Start-Stopp-Funktion (VI)	2800012006280	-
1.8 TCe 225	165 kW	10/16→	; Spannung [V] (C8): 12; Batterie-Kapazität [Ah] (C10): 70; Kälteprüfstrom EN [A] (C9): 720; Länge [mm]: 278; Breite [mm]: 175; Höhe [mm]: 190; Polanordnung (11): 0; Bodenleistenausführung: B13; Gewicht[kg] (C4): 20,3; Batterie (C12): AGM-Batterie (V2); Vorgaben des Fahrzeugherstellers beachten: 1; Fahrzeugausstattung: für Fahrzeuge mit Start-Stopp-Funktion (VI)	2800012006280	-

RENAULT - ESTAFETTE (213_) 02/62→12/81

Starterbatterie

1.1	29 kW	02/62→12/81	; Spannung [V] (C8): 12; Batterie-Kapazität [Ah] (C10): 70; Kälteprüfstrom EN [A] (C9): 650; Länge [mm]: 278; Breite [mm]: 175; Höhe [mm]: 190; Polanordnung (11): 0; Bodenleistenausführung: B13; Gewicht[kg] (C4): 20; Batterie (C12): EFB-Batterie (V3); Vorgaben des Fahrzeugherstellers beachten: 1	2800012019280	-
1.3	29 kW	08/69→12/81	; Spannung [V] (C8): 12; Batterie-Kapazität [Ah] (C10): 70; Kälteprüfstrom EN [A] (C9): 720; Länge [mm]: 278; Breite [mm]: 175; Höhe [mm]: 190; Polanordnung (11): 0; Bodenleistenausführung: B13; Gewicht[kg] (C4): 20,3; Batterie (C12): AGM-Batterie (V2); Vorgaben des Fahrzeugherstellers beachten: 1; Fahrzeugausstattung: für Fahrzeuge mit Start-Stopp-Funktion (VI)	2800012019280	-

RENAULT - FLUENCE (L3_) 02/10→

Starterbatterie

1.5 dCi	70 kW	07/14→	; Spannung [V] (C8): 12; Batterie-Kapazität [Ah] (C10): 70; Kälteprüfstrom EN [A] (C9): 650; Länge [mm]: 278; Breite [mm]: 175; Höhe [mm]: 190; Polanordnung (11): 0; Bodenleistenausführung: B13; Gewicht[kg] (C4): 20; Batterie (C12): EFB-Batterie (V3); Vorgaben des Fahrzeugherstellers beachten: 1	2800012001280	-
1.5 dCi (L30A)	63 kW	02/10→	; Spannung [V] (C8): 12; Batterie-Kapazität [Ah] (C10): 65; Kälteprüfstrom EN [A] (C9): 640; Länge [mm]: 242; Breite [mm]: 175; Höhe [mm]: 190; Polanordnung (11): 0; Bodenleistenausführung: B13; Gewicht[kg] (C4): 15,5	2800012021280	-
1.5 dCi (L30B)	78 kW	02/10→	; Spannung [V] (C8): 12; Batterie-Kapazität [Ah] (C10): 70; Kälteprüfstrom EN [A] (C9): 650; Länge [mm]: 278; Breite [mm]: 175; Höhe [mm]: 190; Polanordnung (11): 0; Bodenleistenausführung: B13; Gewicht[kg] (C4): 20; Batterie (C12): EFB-Batterie (V3); Vorgaben des Fahrzeugherstellers beachten: 1	2800012001280	-
			; Spannung [V] (C8): 12; Batterie-Kapazität [Ah] (C10): 65; Kälteprüfstrom EN [A] (C9): 650; Länge [mm]: 278; Breite [mm]: 175; Höhe [mm]: 175; Polanordnung (11): 0; Bodenleistenausführung: B13; Gewicht[kg] (C4): 17,9; Batterie (C12): EFB-Batterie (V3); Vorgaben des Fahrzeugherstellers beachten: 1	2800012004280	-
			; Spannung [V] (C8): 12; Batterie-Kapazität [Ah] (C10): 70; Kälteprüfstrom EN [A] (C9): 720; Länge [mm]: 278; Breite [mm]: 175; Höhe [mm]: 190; Polanordnung (11): 0; Bodenleistenausführung: B13; Gewicht[kg] (C4): 20,3; Batterie (C12): AGM-Batterie (V2); Vorgaben des Fahrzeugherstellers beachten: 1; Fahrzeugausstattung: für Fahrzeuge mit Start-Stopp-Funktion (VI)	2800012006280	-
			; Spannung [V] (C8): 12; Batterie-Kapazität [Ah] (C10): 70; Kälteprüfstrom EN [A] (C9): 680; Länge [mm]: 278; Breite [mm]: 175; Höhe [mm]: 175; Polanordnung (11): 0; Bodenleistenausführung: B13; Gewicht[kg] (C4): 16,4	2800012022280	-



RENAULT - FLUENCE (L3_) 02/10→

Starterbatterie

1.5 dCi (L30D, L30L, L306, L33F, L33L, L33M, L33V, L33W)	81 kW	02/10→	; Spannung [V] (C8): 12; Batterie-Kapazität [Ah] (C10): 70; Kälteprüfstrom EN [A] (C9): 650; Länge [mm]: 278; Breite [mm]: 175; Höhe [mm]: 190; Polanordnung (11): 0; Bodenleistenausführung: B13; Gewicht[kg] (C4): 20; Batterie (C12): EFB-Batterie (V3); Vorgaben des Fahrzeugherstellers beachten: 1	2800012001280	-
1.5 dCi (L30S)	66 kW	02/10→	; Spannung [V] (C8): 12; Batterie-Kapazität [Ah] (C10): 65; Kälteprüfstrom EN [A] (C9): 650; Länge [mm]: 278; Breite [mm]: 175; Höhe [mm]: 175; Polanordnung (11): 0; Bodenleistenausführung: B13; Gewicht[kg] (C4): 17,9; Batterie (C12): EFB-Batterie (V3); Vorgaben des Fahrzeugherstellers beachten: 1	2800012004280	-
			; Spannung [V] (C8): 12; Batterie-Kapazität [Ah] (C10): 70; Kälteprüfstrom EN [A] (C9): 720; Länge [mm]: 278; Breite [mm]: 175; Höhe [mm]: 190; Polanordnung (11): 0; Bodenleistenausführung: B13; Gewicht[kg] (C4): 20,3; Batterie (C12): AGM-Batterie (V2); Vorgaben des Fahrzeugherstellers beachten: 1; Fahrzeugausstattung: für Fahrzeuge mit Start-Stopp-Funktion (VI)	2800012006280	-
			Spannung [V] (C8): 12; Batterie-Kapazität [Ah] (C10): 65; Kälteprüfstrom EN [A] (C9): 640; Länge [mm]: 242; Breite [mm]: 175; Höhe [mm]: 190; Polanordnung (11): 0; Bodenleistenausführung: B13; Gewicht[kg] (C4): 15,5	2800012021280	-
1.6 16V (L301, L30F, L30P, L30R)	81 kW	02/10→		2800012019280	-
1.6 16V (L304, L305, L30H)	82 kW	02/10→			
1.6 dCi	96 kW	07/14→		2800012006280	-
2.0 16V (L30C, L30G, L30T, L30V)	103 kW	02/10→		2800012018280	-
Z.E.	70 kW	02/12→		2800012019280	-

RENAULT - FUEGO (136_) 02/80→11/92

Starterbatterie

1.6 Turbo (1365)	97 kW	08/83→10/85		2800012019280	-
2.0 TX/GTX (1363)	81 kW	10/80→10/85			
2.1 TD	65 kW	08/82→10/85		2800012023280	-

RENAULT - GRAND SCÉNIC II (JM0/1_) 04/04→06/09

Starterbatterie

1.5 dCi	76 kW	06/06→11/08		2800012020280	-
1.5 dCi (JM02, JM13)	74 kW	04/04→11/08	; Spannung [V] (C8): 12; Batterie-Kapazität [Ah] (C10): 65; Kälteprüfstrom EN [A] (C9): 650; Länge [mm]: 278; Breite [mm]: 175; Höhe [mm]: 175; Polanordnung (11): 0; Bodenleistenausführung: B13; Gewicht[kg] (C4): 17,9; Batterie (C12): EFB-Batterie (V3); Vorgaben des Fahrzeugherstellers beachten: 1	2800012004280	-
1.5 dCi (JM1E)	78 kW	05/05→01/09			
1.6	83 kW	04/04→08/06	Spannung [V] (C8): 12; Batterie-Kapazität [Ah] (C10): 60; Kälteprüfstrom EN [A] (C9): 580; Länge [mm]: 242; Breite [mm]: 175; Höhe [mm]: 175; Polanordnung (11): 0; Bodenleistenausführung: B13; Gewicht[kg] (C4): 14,3	2800012020280	-



RENAULT - GRAND SCÉNIC II (JM0/1_) 04/04→06/09

Starterbatterie

1.9 dCi	85 kW	05/05→01/09	; Spannung [V] (C8): 12; Batterie-Kapazität [Ah] (C10): 70; Kälteprüfstrom EN [A] (C9): 650; Länge [mm]: 278; Breite [mm]: 175; Höhe [mm]: 190; Polanordnung (11): 0; Bodenleistenausführung: B13; Gewicht[kg] (C4): 20; Batterie (C12): EFB-Batterie (V3); Vorgaben des Fahrzeugherstellers beachten: 1	2800012001280	-
			; Spannung [V] (C8): 12; Batterie-Kapazität [Ah] (C10): 70; Kälteprüfstrom EN [A] (C9): 720; Länge [mm]: 278; Breite [mm]: 175; Höhe [mm]: 190; Polanordnung (11): 0; Bodenleistenausführung: B13; Gewicht[kg] (C4): 20,3; Batterie (C12): AGM-Batterie (V2); Vorgaben des Fahrzeugherstellers beachten: 1; Fahrzeugausstattung: für Fahrzeuge mit Start-Stopp-Funktion (V1)	2800012006280	-
			Spannung [V] (C8): 12; Batterie-Kapazität [Ah] (C10): 80; Kälteprüfstrom EN [A] (C9): 750; Länge [mm]: 278; Breite [mm]: 175; Höhe [mm]: 190; Polanordnung (11): 0; Bodenleistenausführung: B13; Gewicht[kg] (C4): 18,1	2800012023280	-
1.9 dCi (JMOG, JM12, JM1G, JM2C)	88 kW	04/04→05/06	; Spannung [V] (C8): 12; Batterie-Kapazität [Ah] (C10): 65; Kälteprüfstrom EN [A] (C9): 650; Länge [mm]: 278; Breite [mm]: 175; Höhe [mm]: 175; Polanordnung (11): 0; Bodenleistenausführung: B13; Gewicht[kg] (C4): 17,9; Batterie (C12): EFB-Batterie (V3); Vorgaben des Fahrzeugherstellers beachten: 1	2800012004280	-
1.9 dCi (JM14)	96 kW	03/04→02/08			
1.9 dCi (JM15)	81 kW	05/05→11/08			
			Spannung [V] (C8): 12; Batterie-Kapazität [Ah] (C10): 70; Kälteprüfstrom EN [A] (C9): 680; Länge [mm]: 278; Breite [mm]: 175; Höhe [mm]: 175; Polanordnung (11): 0; Bodenleistenausführung: B13; Gewicht[kg] (C4): 16,4	2800012022280	-
2.0	99 kW	04/04→06/09	; Spannung [V] (C8): 12; Batterie-Kapazität [Ah] (C10): 65; Kälteprüfstrom EN [A] (C9): 650; Länge [mm]: 278; Breite [mm]: 175; Höhe [mm]: 175; Polanordnung (11): 0; Bodenleistenausführung: B13; Gewicht[kg] (C4): 17,9; Batterie (C12): EFB-Batterie (V3); Vorgaben des Fahrzeugherstellers beachten: 1	2800012004280	-
2.0	120 kW	04/04→06/09			
			Spannung [V] (C8): 12; Batterie-Kapazität [Ah] (C10): 60; Kälteprüfstrom EN [A] (C9): 580; Länge [mm]: 242; Breite [mm]: 175; Höhe [mm]: 175; Polanordnung (11): 0; Bodenleistenausführung: B13; Gewicht[kg] (C4): 14,3	2800012020280	-
2.0 dCi (JM1K)	110 kW	09/05→11/08	; Spannung [V] (C8): 12; Batterie-Kapazität [Ah] (C10): 70; Kälteprüfstrom EN [A] (C9): 650; Länge [mm]: 278; Breite [mm]: 175; Höhe [mm]: 190; Polanordnung (11): 0; Bodenleistenausführung: B13; Gewicht[kg] (C4): 20; Batterie (C12): EFB-Batterie (V3); Vorgaben des Fahrzeugherstellers beachten: 1	2800012001280	-
			; Spannung [V] (C8): 12; Batterie-Kapazität [Ah] (C10): 65; Kälteprüfstrom EN [A] (C9): 650; Länge [mm]: 278; Breite [mm]: 175; Höhe [mm]: 175; Polanordnung (11): 0; Bodenleistenausführung: B13; Gewicht[kg] (C4): 17,9; Batterie (C12): EFB-Batterie (V3); Vorgaben des Fahrzeugherstellers beachten: 1	2800012004280	-
			; Spannung [V] (C8): 12; Batterie-Kapazität [Ah] (C10): 70; Kälteprüfstrom EN [A] (C9): 720; Länge [mm]: 278; Breite [mm]: 175; Höhe [mm]: 190; Polanordnung (11): 0; Bodenleistenausführung: B13; Gewicht[kg] (C4): 20,3; Batterie (C12): AGM-Batterie (V2); Vorgaben des Fahrzeugherstellers beachten: 1; Fahrzeugausstattung: für Fahrzeuge mit Start-Stopp-Funktion (V1)	2800012006280	-
			Spannung [V] (C8): 12; Batterie-Kapazität [Ah] (C10): 70; Kälteprüfstrom EN [A] (C9): 680; Länge [mm]: 278; Breite [mm]: 175; Höhe [mm]: 175; Polanordnung (11): 0; Bodenleistenausführung: B13; Gewicht[kg] (C4): 16,4	2800012022280	-



RENAULT - GRAND SCÉNIC III (JZ0/1_) 02/09→

Starterbatterie

1.2 TCe	85 kW	04/12→	; Spannung [V] (C8): 12; Batterie-Kapazität [Ah] (C10): 70; Kälteprüfstrom EN [A] (C9): 650; Länge [mm]: 278; Breite [mm]: 175; Höhe [mm]: 190; Polanordnung (11): 0; Bodenleistenausführung: B13; Gewicht[kg] (C4): 20; Batterie (C12): EFB-Batterie (V3); Vorgaben des Fahrzeugherstellers beachten: 1	2800012001280	-
1.2 TCe (JZ16)	97 kW	01/13→	; Spannung [V] (C8): 12; Batterie-Kapazität [Ah] (C10): 70; Kälteprüfstrom EN [A] (C9): 720; Länge [mm]: 278; Breite [mm]: 175; Höhe [mm]: 190; Polanordnung (11): 0; Bodenleistenausführung: B13; Gewicht[kg] (C4): 20,3; Batterie (C12): AGM-Batterie (V2); Vorgaben des Fahrzeugherstellers beachten: 1; Fahrzeugausstattung: für Fahrzeuge mit Start-Stopp-Funktion (VI)	2800012006280	-
1.4 16V (JZ0F)	96 kW	02/09→		2800012019280	-
1.5 dCi	63 kW	04/09→	; Spannung [V] (C8): 12; Batterie-Kapazität [Ah] (C10): 60; Kälteprüfstrom EN [A] (C9): 560; Länge [mm]: 242; Breite [mm]: 175; Höhe [mm]: 190; Polanordnung (11): 0; Bodenleistenausführung: B13; Gewicht[kg] (C4): 17; Batterie (C12): EFB-Batterie (V3); Vorgaben des Fahrzeugherstellers beachten: 1	2800012000280	-
			; Spannung [V] (C8): 12; Batterie-Kapazität [Ah] (C10): 70; Kälteprüfstrom EN [A] (C9): 650; Länge [mm]: 278; Breite [mm]: 175; Höhe [mm]: 190; Polanordnung (11): 0; Bodenleistenausführung: B13; Gewicht[kg] (C4): 20; Batterie (C12): EFB-Batterie (V3); Vorgaben des Fahrzeugherstellers beachten: 1	2800012001280	-
			; Spannung [V] (C8): 12; Batterie-Kapazität [Ah] (C10): 70; Kälteprüfstrom EN [A] (C9): 720; Länge [mm]: 278; Breite [mm]: 175; Höhe [mm]: 190; Polanordnung (11): 0; Bodenleistenausführung: B13; Gewicht[kg] (C4): 20,3; Batterie (C12): AGM-Batterie (V2); Vorgaben des Fahrzeugherstellers beachten: 1; Fahrzeugausstattung: für Fahrzeuge mit Start-Stopp-Funktion (VI)	2800012006280	-
			Spannung [V] (C8): 12; Batterie-Kapazität [Ah] (C10): 80; Kälteprüfstrom EN [A] (C9): 750; Länge [mm]: 278; Breite [mm]: 175; Höhe [mm]: 190; Polanordnung (11): 0; Bodenleistenausführung: B13; Gewicht[kg] (C4): 18,1	2800012023280	-
1.5 dCi	70 kW	11/10→		2800012020280	-
1.5 dCi	78 kW	02/09→	; Spannung [V] (C8): 12; Batterie-Kapazität [Ah] (C10): 65; Kälteprüfstrom EN [A] (C9): 650; Länge [mm]: 278; Breite [mm]: 175; Höhe [mm]: 175; Polanordnung (11): 0; Bodenleistenausführung: B13; Gewicht[kg] (C4): 17,9; Batterie (C12): EFB-Batterie (V3); Vorgaben des Fahrzeugherstellers beachten: 1	2800012004280	-
			Spannung [V] (C8): 12; Batterie-Kapazität [Ah] (C10): 65; Kälteprüfstrom EN [A] (C9): 640; Länge [mm]: 242; Breite [mm]: 175; Höhe [mm]: 190; Polanordnung (11): 0; Bodenleistenausführung: B13; Gewicht[kg] (C4): 15,5	2800012021280	-
1.5 dCi	81 kW	04/09→	; Spannung [V] (C8): 12; Batterie-Kapazität [Ah] (C10): 60; Kälteprüfstrom EN [A] (C9): 560; Länge [mm]: 242; Breite [mm]: 175; Höhe [mm]: 190; Polanordnung (11): 0; Bodenleistenausführung: B13; Gewicht[kg] (C4): 17; Batterie (C12): EFB-Batterie (V3); Vorgaben des Fahrzeugherstellers beachten: 1	2800012000280	-
			Spannung [V] (C8): 12; Batterie-Kapazität [Ah] (C10): 65; Kälteprüfstrom EN [A] (C9): 640; Länge [mm]: 242; Breite [mm]: 175; Höhe [mm]: 190; Polanordnung (11): 0; Bodenleistenausführung: B13; Gewicht[kg] (C4): 15,5	2800012021280	-
1.6 16V (JZ0U)	81 kW	02/09→		2800012020280	-
1.6 16V Bifuel	79 kW	04/12→	;	2800012006280	-



RENAULT - GRAND SCÉNIC III (JZ0/1_) 02/09→

Starterbatterie

1.6 16V Bifuel	81 kW	02/09→	; Spannung [V] (C8): 12; Batterie-Kapazität [Ah] (C10): 60; Kälteprüfstrom EN [A] (C9): 560; Länge [mm]: 242; Breite [mm]: 175; Höhe [mm]: 190; Polanordnung (11): 0; Bodenleistenausführung: B13; Gewicht[kg] (C4): 17; Batterie (C12): EFB-Batterie (V3); Vorgaben des Fahrzeugherstellers beachten: 1	2800012000280	-
			Spannung [V] (C8): 12; Batterie-Kapazität [Ah] (C10): 65; Kälteprüfstrom EN [A] (C9): 640; Länge [mm]: 242; Breite [mm]: 175; Höhe [mm]: 190; Polanordnung (11): 0; Bodenleistenausführung: B13; Gewicht[kg] (C4): 15,5	2800012021280	-
1.6 dCi (JZ00, JZ12)	96 kW	04/11→	; Spannung [V] (C8): 12; Batterie-Kapazität [Ah] (C10): 70; Kälteprüfstrom EN [A] (C9): 650; Länge [mm]: 278; Breite [mm]: 175; Höhe [mm]: 190; Polanordnung (11): 0; Bodenleistenausführung: B13; Gewicht[kg] (C4): 20; Batterie (C12): EFB-Batterie (V3); Vorgaben des Fahrzeugherstellers beachten: 1	2800012001280	-
			; Spannung [V] (C8): 12; Batterie-Kapazität [Ah] (C10): 70; Kälteprüfstrom EN [A] (C9): 720; Länge [mm]: 278; Breite [mm]: 175; Höhe [mm]: 190; Polanordnung (11): 0; Bodenleistenausführung: B13; Gewicht[kg] (C4): 20,3; Batterie (C12): AGM-Batterie (V2); Vorgaben des Fahrzeugherstellers beachten: 1; Fahrzeugausstattung: für Fahrzeuge mit Start-Stopp-Funktion (V1)	2800012006280	-
1.9 dCi	96 kW	02/09→	; Spannung [V] (C8): 12; Batterie-Kapazität [Ah] (C10): 65; Kälteprüfstrom EN [A] (C9): 650; Länge [mm]: 278; Breite [mm]: 175; Höhe [mm]: 175; Polanordnung (11): 0; Bodenleistenausführung: B13; Gewicht[kg] (C4): 17,9; Batterie (C12): EFB-Batterie (V3); Vorgaben des Fahrzeugherstellers beachten: 1	2800012004280	-
			Spannung [V] (C8): 12; Batterie-Kapazität [Ah] (C10): 80; Kälteprüfstrom EN [A] (C9): 750; Länge [mm]: 278; Breite [mm]: 175; Höhe [mm]: 190; Polanordnung (11): 0; Bodenleistenausführung: B13; Gewicht[kg] (C4): 18,1	2800012023280	-
2.0 16V (JZ0G)	103 kW	02/09→	; Spannung [V] (C8): 12; Batterie-Kapazität [Ah] (C10): 65; Kälteprüfstrom EN [A] (C9): 650; Länge [mm]: 278; Breite [mm]: 175; Höhe [mm]: 175; Polanordnung (11): 0; Bodenleistenausführung: B13; Gewicht[kg] (C4): 17,9; Batterie (C12): EFB-Batterie (V3); Vorgaben des Fahrzeugherstellers beachten: 1	2800012004280	-
			Spannung [V] (C8): 12; Batterie-Kapazität [Ah] (C10): 70; Kälteprüfstrom EN [A] (C9): 680; Länge [mm]: 278; Breite [mm]: 175; Höhe [mm]: 175; Polanordnung (11): 0; Bodenleistenausführung: B13; Gewicht[kg] (C4): 16,4	2800012022280	-
2.0 dCi (JZOL)	118 kW	04/09→	; Spannung [V] (C8): 12; Batterie-Kapazität [Ah] (C10): 65; Kälteprüfstrom EN [A] (C9): 650; Länge [mm]: 278; Breite [mm]: 175; Höhe [mm]: 175; Polanordnung (11): 0; Bodenleistenausführung: B13; Gewicht[kg] (C4): 17,9; Batterie (C12): EFB-Batterie (V3); Vorgaben des Fahrzeugherstellers beachten: 1	2800012004280	-
2.0 dCi (JZ0Y)	110 kW	02/09→	; Spannung [V] (C8): 12; Batterie-Kapazität [Ah] (C10): 80; Kälteprüfstrom EN [A] (C9): 750; Länge [mm]: 278; Breite [mm]: 175; Höhe [mm]: 190; Polanordnung (11): 0; Bodenleistenausführung: B13; Gewicht[kg] (C4): 18,1	2800012023280	-

RENAULT - GRAND SCÉNIC IV (R9_) 09/16→

Starterbatterie

1.2 TCe 115	85 kW	09/16→	; Spannung [V] (C8): 12; Batterie-Kapazität [Ah] (C10): 65; Kälteprüfstrom EN [A] (C9): 650; Länge [mm]: 278; Breite [mm]: 175; Höhe [mm]: 175; Polanordnung (11): 0; Bodenleistenausführung: B13; Gewicht[kg] (C4): 17,9; Batterie (C12): EFB-Batterie (V3); Vorgaben des Fahrzeugherstellers beachten: 1	2800012006280	-
1.2 TCe 130	96 kW	09/16→			
1.3 TCe 115 (R9N9)	85 kW	01/18→			
1.3 TCe 140	103 kW	01/18→			
1.3 TCe 160	120 kW	01/18→			
1.5 dCi 110	81 kW	09/16→			
1.5 dCi 110 Hybrid Assist (R9AE)	81 kW	04/17→			
1.6 dCi 130	96 kW	09/16→			
1.6 dCi 160	118 kW	09/16→			



RENAULT - KADJAR (HA, HL) 06/15→

Starterbatterie

1.2 TCe 130	96 kW	06/15→	; Spannung [V] (C8): 12; Batterie-Kapazität [Ah] (C10): 70; Kälteprüfstrom EN [A] (C9): 650; Länge [mm]: 278; Breite [mm]: 175; Höhe [mm]: 190; Polanordnung (11): O; Bodenleistenausführung: B13; Gewicht[kg] (C4): 20; Batterie (C12): EFB-Batterie (V3); Vorgaben des Fahrzeugherstellers beachten: 1	2800012001280	-
			; Spannung [V] (C8): 12; Batterie-Kapazität [Ah] (C10): 70; Kälteprüfstrom EN [A] (C9): 720; Länge [mm]: 278; Breite [mm]: 175; Höhe [mm]: 190; Polanordnung (11): O; Bodenleistenausführung: B13; Gewicht[kg] (C4): 20,3; Batterie (C12): AGM-Batterie (V2); Vorgaben des Fahrzeugherstellers beachten: 1; Fahrzeugausstattung: für Fahrzeuge mit Start-Stopp-Funktion (V1)	2800012006280	-
1.3 TCe 140	103 kW	08/18→	;	2800012006280	-
1.5 BLUE dCi 115	85 kW	08/18→	;	2800012006280	-
1.5 dCi 110	81 kW	06/15→	; Spannung [V] (C8): 12; Batterie-Kapazität [Ah] (C10): 70; Kälteprüfstrom EN [A] (C9): 650; Länge [mm]: 278; Breite [mm]: 175; Höhe [mm]: 190; Polanordnung (11): O; Bodenleistenausführung: B13; Gewicht[kg] (C4): 20; Batterie (C12): EFB-Batterie (V3); Vorgaben des Fahrzeugherstellers beachten: 1	2800012001280	-
1.6 dCi 130	96 kW	06/15→	; Spannung [V] (C8): 12; Batterie-Kapazität [Ah] (C10): 70; Kälteprüfstrom EN [A] (C9): 720; Länge [mm]: 278; Breite [mm]: 175; Höhe [mm]: 190; Polanordnung (11): O; Bodenleistenausführung: B13; Gewicht[kg] (C4): 20,3; Batterie (C12): AGM-Batterie (V2); Vorgaben des Fahrzeugherstellers beachten: 1; Fahrzeugausstattung: für Fahrzeuge mit Start-Stopp-Funktion (V1)	2800012006280	-
1.6 dCi 130 4x4	96 kW	06/15→	;	2800012006280	-
1.6 TCe 165	120 kW	11/16→	;	2800012006280	-

RENAULT - KANGOO / GRAND KANGOO (KW0/1) 02/08→

Starterbatterie

1.2 TCe 115 (KW02, KW14)	84 kW	07/13→	; Spannung [V] (C8): 12; Batterie-Kapazität [Ah] (C10): 70; Kälteprüfstrom EN [A] (C9): 650; Länge [mm]: 278; Breite [mm]: 175; Höhe [mm]: 190; Polanordnung (11): O; Bodenleistenausführung: B13; Gewicht[kg] (C4): 20; Batterie (C12): EFB-Batterie (V3); Vorgaben des Fahrzeugherstellers beachten: 1	2800012001280	-
			; Spannung [V] (C8): 12; Batterie-Kapazität [Ah] (C10): 70; Kälteprüfstrom EN [A] (C9): 720; Länge [mm]: 278; Breite [mm]: 175; Höhe [mm]: 190; Polanordnung (11): O; Bodenleistenausführung: B13; Gewicht[kg] (C4): 20,3; Batterie (C12): AGM-Batterie (V2); Vorgaben des Fahrzeugherstellers beachten: 1; Fahrzeugausstattung: für Fahrzeuge mit Start-Stopp-Funktion (V1)	2800012006280	-
			Spannung [V] (C8): 12; Batterie-Kapazität [Ah] (C10): 80; Kälteprüfstrom EN [A] (C9): 750; Länge [mm]: 278; Breite [mm]: 175; Höhe [mm]: 190; Polanordnung (11): O; Bodenleistenausführung: B13; Gewicht[kg] (C4): 18,1	2800012023280	-
1.5 dCi	78 kW	02/08→	; Spannung [V] (C8): 12; Batterie-Kapazität [Ah] (C10): 60; Kälteprüfstrom EN [A] (C9): 560; Länge [mm]: 242; Breite [mm]: 175; Höhe [mm]: 190; Polanordnung (11): O; Bodenleistenausführung: B13; Gewicht[kg] (C4): 17; Batterie (C12): EFB-Batterie (V3); Vorgaben des Fahrzeugherstellers beachten: 1	2800012000280	-
			Spannung [V] (C8): 12; Batterie-Kapazität [Ah] (C10): 65; Kälteprüfstrom EN [A] (C9): 640; Länge [mm]: 242; Breite [mm]: 175; Höhe [mm]: 190; Polanordnung (11): O; Bodenleistenausführung: B13; Gewicht[kg] (C4): 15,5	2800012021280	-



RENAULT - KANGOO / GRAND KANGOO (KWO/1_) 02/08→

Starterbatterie

1.5 dCi 105 (KWO6)	76 kW	02/08→	; Spannung [V] (C8): 12; Batterie-Kapazität [Ah] (C10): 70; Kälteprüfstrom EN [A] (C9): 650; Länge [mm]: 278; Breite [mm]: 175; Höhe [mm]: 190; Polanordnung (11): O; Bodenleistenausführung: B13; Gewicht[kg] (C4): 20; Batterie (C12): EFB-Batterie (V3); Vorgaben des Fahrzeugherstellers beachten: 1	2800012001280	-
1.5 dCi 110 (KWO6, KW12)	81 kW	03/13→		; Spannung [V] (C8): 12; Batterie-Kapazität [Ah] (C10): 70; Kälteprüfstrom EN [A] (C9): 720; Länge [mm]: 278; Breite [mm]: 175; Höhe [mm]: 190; Polanordnung (11): O; Bodenleistenausführung: B13; Gewicht[kg] (C4): 20,3; Batterie (C12): AGM-Batterie (V2); Vorgaben des Fahrzeugherstellers beachten: 1; Fahrzeugausstattung: für Fahrzeuge mit Start-Stopp-Funktion (V1)	2800012006280
			Spannung [V] (C8): 12; Batterie-Kapazität [Ah] (C10): 65; Kälteprüfstrom EN [A] (C9): 640; Länge [mm]: 242; Breite [mm]: 175; Höhe [mm]: 190; Polanordnung (11): O; Bodenleistenausführung: B13; Gewicht[kg] (C4): 15,5	2800012021280	-
1.5 dCi 110 (KWOC, KWOH)	80 kW	09/10→	; Spannung [V] (C8): 12; Batterie-Kapazität [Ah] (C10): 60; Kälteprüfstrom EN [A] (C9): 560; Länge [mm]: 242; Breite [mm]: 175; Höhe [mm]: 190; Polanordnung (11): O; Bodenleistenausführung: B13; Gewicht[kg] (C4): 17; Batterie (C12): EFB-Batterie (V3); Vorgaben des Fahrzeugherstellers beachten: 1	2800012000280	-
				; Spannung [V] (C8): 12; Batterie-Kapazität [Ah] (C10): 70; Kälteprüfstrom EN [A] (C9): 650; Länge [mm]: 278; Breite [mm]: 175; Höhe [mm]: 190; Polanordnung (11): O; Bodenleistenausführung: B13; Gewicht[kg] (C4): 20; Batterie (C12): EFB-Batterie (V3); Vorgaben des Fahrzeugherstellers beachten: 1	2800012001280
			; Spannung [V] (C8): 12; Batterie-Kapazität [Ah] (C10): 70; Kälteprüfstrom EN [A] (C9): 720; Länge [mm]: 278; Breite [mm]: 175; Höhe [mm]: 190; Polanordnung (11): O; Bodenleistenausführung: B13; Gewicht[kg] (C4): 20,3; Batterie (C12): AGM-Batterie (V2); Vorgaben des Fahrzeugherstellers beachten: 1; Fahrzeugausstattung: für Fahrzeuge mit Start-Stopp-Funktion (V1)	2800012006280	-
			Spannung [V] (C8): 12; Batterie-Kapazität [Ah] (C10): 65; Kälteprüfstrom EN [A] (C9): 640; Länge [mm]: 242; Breite [mm]: 175; Höhe [mm]: 190; Polanordnung (11): O; Bodenleistenausführung: B13; Gewicht[kg] (C4): 15,5	2800012021280	-
1.5 dCi 70 (KWOV, KWOA)	50 kW	02/08→	; Spannung [V] (C8): 12; Batterie-Kapazität [Ah] (C10): 70; Kälteprüfstrom EN [A] (C9): 650; Länge [mm]: 278; Breite [mm]: 175; Höhe [mm]: 190; Polanordnung (11): O; Bodenleistenausführung: B13; Gewicht[kg] (C4): 20; Batterie (C12): EFB-Batterie (V3); Vorgaben des Fahrzeugherstellers beachten: 1	2800012001280	-
				; Spannung [V] (C8): 12; Batterie-Kapazität [Ah] (C10): 70; Kälteprüfstrom EN [A] (C9): 720; Länge [mm]: 278; Breite [mm]: 175; Höhe [mm]: 190; Polanordnung (11): O; Bodenleistenausführung: B13; Gewicht[kg] (C4): 20,3; Batterie (C12): AGM-Batterie (V2); Vorgaben des Fahrzeugherstellers beachten: 1; Fahrzeugausstattung: für Fahrzeuge mit Start-Stopp-Funktion (V1)	2800012006280
			Spannung [V] (C8): 12; Batterie-Kapazität [Ah] (C10): 65; Kälteprüfstrom EN [A] (C9): 640; Länge [mm]: 242; Breite [mm]: 175; Höhe [mm]: 190; Polanordnung (11): O; Bodenleistenausführung: B13; Gewicht[kg] (C4): 15,5	2800012021280	-



RENAULT - KANGOO / GRAND KANGOO (KW0/1_) 02/08→

Starterbatterie

1,5 dCi 75 (KW07, KW10, KW04)	55 kW	11/12→	; Spannung [V] (C8): 12; Batterie-Kapazität [Ah] (C10): 60; Kälteprüfstrom EN [A] (C9): 560; Länge [mm]: 242; Breite [mm]: 175; Höhe [mm]: 190; Polanordnung (11): 0; Bodenleistenausführung: B13; Gewicht[kg] (C4): 17; Batterie (C12): EFB-Batterie (V3); Vorgaben des Fahrzeugherstellers beachten: 1	2800012000280	-
			; Spannung [V] (C8): 12; Batterie-Kapazität [Ah] (C10): 70; Kälteprüfstrom EN [A] (C9): 650; Länge [mm]: 278; Breite [mm]: 175; Höhe [mm]: 190; Polanordnung (11): 0; Bodenleistenausführung: B13; Gewicht[kg] (C4): 20; Batterie (C12): EFB-Batterie (V3); Vorgaben des Fahrzeugherstellers beachten: 1	2800012001280	-
			; Spannung [V] (C8): 12; Batterie-Kapazität [Ah] (C10): 70; Kälteprüfstrom EN [A] (C9): 720; Länge [mm]: 278; Breite [mm]: 175; Höhe [mm]: 190; Polanordnung (11): 0; Bodenleistenausführung: B13; Gewicht[kg] (C4): 20,3; Batterie (C12): AGM-Batterie (V2); Vorgaben des Fahrzeugherstellers beachten: 1; Fahrzeugausstattung: für Fahrzeuge mit Start-Stopp-Funktion (V1)	2800012006280	-
			; Spannung [V] (C8): 12; Batterie-Kapazität [Ah] (C10): 65; Kälteprüfstrom EN [A] (C9): 640; Länge [mm]: 242; Breite [mm]: 175; Höhe [mm]: 190; Polanordnung (11): 0; Bodenleistenausführung: B13; Gewicht[kg] (C4): 15,5	2800012021280	-
1,5 dCi 85 (KW0K, KW0L, KW0B)	63 kW	02/08→	; Spannung [V] (C8): 12; Batterie-Kapazität [Ah] (C10): 70; Kälteprüfstrom EN [A] (C9): 650; Länge [mm]: 278; Breite [mm]: 175; Höhe [mm]: 190; Polanordnung (11): 0; Bodenleistenausführung: B13; Gewicht[kg] (C4): 20; Batterie (C12): EFB-Batterie (V3); Vorgaben des Fahrzeugherstellers beachten: 1	2800012001280	-
			; Spannung [V] (C8): 12; Batterie-Kapazität [Ah] (C10): 70; Kälteprüfstrom EN [A] (C9): 720; Länge [mm]: 278; Breite [mm]: 175; Höhe [mm]: 190; Polanordnung (11): 0; Bodenleistenausführung: B13; Gewicht[kg] (C4): 20,3; Batterie (C12): AGM-Batterie (V2); Vorgaben des Fahrzeugherstellers beachten: 1; Fahrzeugausstattung: für Fahrzeuge mit Start-Stopp-Funktion (V1)	2800012006280	-
			; Spannung [V] (C8): 12; Batterie-Kapazität [Ah] (C10): 65; Kälteprüfstrom EN [A] (C9): 640; Länge [mm]: 242; Breite [mm]: 175; Höhe [mm]: 190; Polanordnung (11): 0; Bodenleistenausführung: B13; Gewicht[kg] (C4): 15,5	2800012021280	-
			; Spannung [V] (C8): 12; Batterie-Kapazität [Ah] (C10): 60; Kälteprüfstrom EN [A] (C9): 560; Länge [mm]: 242; Breite [mm]: 175; Höhe [mm]: 190; Polanordnung (11): 0; Bodenleistenausführung: B13; Gewicht[kg] (C4): 17; Batterie (C12): EFB-Batterie (V3); Vorgaben des Fahrzeugherstellers beachten: 1	2800012000280	-
1,5 dCi 90 (KW05, KW08, KW0G, KW11)	66 kW	06/08→	; Spannung [V] (C8): 12; Batterie-Kapazität [Ah] (C10): 70; Kälteprüfstrom EN [A] (C9): 650; Länge [mm]: 278; Breite [mm]: 175; Höhe [mm]: 190; Polanordnung (11): 0; Bodenleistenausführung: B13; Gewicht[kg] (C4): 20; Batterie (C12): EFB-Batterie (V3); Vorgaben des Fahrzeugherstellers beachten: 1	2800012001280	-
			; Spannung [V] (C8): 12; Batterie-Kapazität [Ah] (C10): 70; Kälteprüfstrom EN [A] (C9): 720; Länge [mm]: 278; Breite [mm]: 175; Höhe [mm]: 190; Polanordnung (11): 0; Bodenleistenausführung: B13; Gewicht[kg] (C4): 20,3; Batterie (C12): AGM-Batterie (V2); Vorgaben des Fahrzeugherstellers beachten: 1; Fahrzeugausstattung: für Fahrzeuge mit Start-Stopp-Funktion (V1)	2800012006280	-
			; Spannung [V] (C8): 12; Batterie-Kapazität [Ah] (C10): 65; Kälteprüfstrom EN [A] (C9): 640; Länge [mm]: 242; Breite [mm]: 175; Höhe [mm]: 190; Polanordnung (11): 0; Bodenleistenausführung: B13; Gewicht[kg] (C4): 15,5	2800012021280	-
			; Spannung [V] (C8): 12; Batterie-Kapazität [Ah] (C10): 60; Kälteprüfstrom EN [A] (C9): 560; Länge [mm]: 242; Breite [mm]: 175; Höhe [mm]: 190; Polanordnung (11): 0; Bodenleistenausführung: B13; Gewicht[kg] (C4): 17; Batterie (C12): EFB-Batterie (V3); Vorgaben des Fahrzeugherstellers beachten: 1	2800012000280	-
1,5 dCi 90 (KW18)	67 kW	08/17→	; Spannung [V] (C8): 12; Batterie-Kapazität [Ah] (C10): 70; Kälteprüfstrom EN [A] (C9): 650; Länge [mm]: 278; Breite [mm]: 175; Höhe [mm]: 190; Polanordnung (11): 0; Bodenleistenausführung: B13; Gewicht[kg] (C4): 20; Batterie (C12): EFB-Batterie (V3); Vorgaben des Fahrzeugherstellers beachten: 1	2800012001280	-
			; Spannung [V] (C8): 12; Batterie-Kapazität [Ah] (C10): 70; Kälteprüfstrom EN [A] (C9): 720; Länge [mm]: 278; Breite [mm]: 175; Höhe [mm]: 190; Polanordnung (11): 0; Bodenleistenausführung: B13; Gewicht[kg] (C4): 20,3; Batterie (C12): AGM-Batterie (V2); Vorgaben des Fahrzeugherstellers beachten: 1; Fahrzeugausstattung: für Fahrzeuge mit Start-Stopp-Funktion (V1)	2800012006280	-
			; Spannung [V] (C8): 12; Batterie-Kapazität [Ah] (C10): 65; Kälteprüfstrom EN [A] (C9): 640; Länge [mm]: 242; Breite [mm]: 175; Höhe [mm]: 190; Polanordnung (11): 0; Bodenleistenausführung: B13; Gewicht[kg] (C4): 15,5	2800012021280	-
			; Spannung [V] (C8): 12; Batterie-Kapazität [Ah] (C10): 60; Kälteprüfstrom EN [A] (C9): 560; Länge [mm]: 242; Breite [mm]: 175; Höhe [mm]: 190; Polanordnung (11): 0; Bodenleistenausführung: B13; Gewicht[kg] (C4): 17; Batterie (C12): EFB-Batterie (V3); Vorgaben des Fahrzeugherstellers beachten: 1	2800012000280	-



RENAULT - KANGOO / GRAND KANGOO (KWO/1_) 02/08→

Starterbatterie

1.6 (KWO0, KWOY, KWOE, KWON, KWOP)	64 kW	02/08→	; Spannung [V] (C8): 12; Batterie-Kapazität [Ah] (C10): 60; Kälteprüfstrom EN [A] (C9): 560; Länge [mm]: 242; Breite [mm]: 175; Höhe [mm]: 190; Polanordnung (11): O; Bodenleistenausführung: B13; Gewicht[kg] (C4): 17; Batterie (C12): EFB-Batterie (V3); Vorgaben des Fahrzeugherstellers beachten: 1	2800012000280	-
1.6 16V (KWO3, KW09, KWOD, KWOU, KWOW, KW13)	78 kW	02/08→	; Spannung [V] (C8): 12; Batterie-Kapazität [Ah] (C10): 60; Kälteprüfstrom EN [A] (C9): 540; Länge [mm]: 207; Breite [mm]: 175; Höhe [mm]: 190; Polanordnung (11): O; Bodenleistenausführung: B13; Gewicht[kg] (C4): 13	2800012019280	-
1.6 16V FLEX (KW01)	78 kW	02/08→	; Spannung [V] (C8): 12; Batterie-Kapazität [Ah] (C10): 60; Kälteprüfstrom EN [A] (C9): 560; Länge [mm]: 242; Breite [mm]: 175; Höhe [mm]: 190; Polanordnung (11): O; Bodenleistenausführung: B13; Gewicht[kg] (C4): 17; Batterie (C12): EFB-Batterie (V3); Vorgaben des Fahrzeugherstellers beachten: 1	2800012000280	-

RENAULT - KANGOO (KCO/1_) 08/97→

Starterbatterie

1.2 (KCOA, KCOK, KCOF, KCO1)	43 kW	08/97→	; Spannung [V] (C8): 12; Batterie-Kapazität [Ah] (C10): 60; Kälteprüfstrom EN [A] (C9): 560; Länge [mm]: 242; Breite [mm]: 175; Höhe [mm]: 190; Polanordnung (11): O; Bodenleistenausführung: B13; Gewicht[kg] (C4): 17; Batterie (C12): EFB-Batterie (V3); Vorgaben des Fahrzeugherstellers beachten: 1	2800012000280	-
1.2 16V (KCO5, KCO6, KCO3, KCOT, KCOW, KC1D)	55 kW	06/01→	; Spannung [V] (C8): 12; Batterie-Kapazität [Ah] (C10): 55; Kälteprüfstrom EN [A] (C9): 540; Länge [mm]: 207; Breite [mm]: 175; Höhe [mm]: 190; Polanordnung (11): O; Bodenleistenausführung: B13; Gewicht[kg] (C4): 13	2800012019280	-
1.4 (KCOC, KCOH, KCOB, KCOM)	55 kW	08/97→	; Spannung [V] (C8): 12; Batterie-Kapazität [Ah] (C10): 60; Kälteprüfstrom EN [A] (C9): 560; Länge [mm]: 242; Breite [mm]: 175; Höhe [mm]: 190; Polanordnung (11): O; Bodenleistenausführung: B13; Gewicht[kg] (C4): 17; Batterie (C12): EFB-Batterie (V3); Vorgaben des Fahrzeugherstellers beachten: 1	2800012000280	-
			; Spannung [V] (C8): 12; Batterie-Kapazität [Ah] (C10): 55; Kälteprüfstrom EN [A] (C9): 540; Länge [mm]: 207; Breite [mm]: 175; Höhe [mm]: 190; Polanordnung (11): O; Bodenleistenausführung: B13; Gewicht[kg] (C4): 13	2800012019280	-
1.5 dCi	42 kW	07/03→	; Spannung [V] (C8): 12; Batterie-Kapazität [Ah] (C10): 70; Kälteprüfstrom EN [A] (C9): 650; Länge [mm]: 278; Breite [mm]: 175; Höhe [mm]: 190; Polanordnung (11): O; Bodenleistenausführung: B13; Gewicht[kg] (C4): 20; Batterie (C12): EFB-Batterie (V3); Vorgaben des Fahrzeugherstellers beachten: 1	2800012001280	-
			; Spannung [V] (C8): 12; Batterie-Kapazität [Ah] (C10): 65; Kälteprüfstrom EN [A] (C9): 650; Länge [mm]: 278; Breite [mm]: 175; Höhe [mm]: 175; Polanordnung (11): O; Bodenleistenausführung: B13; Gewicht[kg] (C4): 17,9; Batterie (C12): EFB-Batterie (V3); Vorgaben des Fahrzeugherstellers beachten: 1	2800012004280	-
			; Spannung [V] (C8): 12; Batterie-Kapazität [Ah] (C10): 70; Kälteprüfstrom EN [A] (C9): 720; Länge [mm]: 278; Breite [mm]: 175; Höhe [mm]: 190; Polanordnung (11): O; Bodenleistenausführung: B13; Gewicht[kg] (C4): 20,3; Batterie (C12): AGM-Batterie (V2); Vorgaben des Fahrzeugherstellers beachten: 1; Fahrzeugausstattung: für Fahrzeuge mit Start-Stopp-Funktion (VI)	2800012006280	-
			; Spannung [V] (C8): 12; Batterie-Kapazität [Ah] (C10): 65; Kälteprüfstrom EN [A] (C9): 640; Länge [mm]: 242; Breite [mm]: 175; Höhe [mm]: 190; Polanordnung (11): O; Bodenleistenausführung: B13; Gewicht[kg] (C4): 15,5	2800012021280	-



RENAULT - KANGOO (KC0/1_) 08/97→

Starterbatterie

15 dCi	45 kW	04/05→06/10	; Spannung [V] (C8): 12; Batterie-Kapazität [Ah] (C10): 60; Kälteprüfstrom EN [A] (C9): 560; Länge [mm]: 242; Breite [mm]: 175; Höhe [mm]: 190; Polanordnung (11): 0; Bodenleistenausführung: B13; Gewicht[kg] (C4): 17; Batterie (C12): EFB-Batterie (V3); Vorgaben des Fahrzeugherstellers beachten: 1	2800012000280	-
			; Spannung [V] (C8): 12; Batterie-Kapazität [Ah] (C10): 65; Kälteprüfstrom EN [A] (C9): 640; Länge [mm]: 242; Breite [mm]: 175; Höhe [mm]: 190; Polanordnung (11): 0; Bodenleistenausführung: B13; Gewicht[kg] (C4): 15,5	2800012021280	-
15 dCi	50 kW	06/05→	; Spannung [V] (C8): 12; Batterie-Kapazität [Ah] (C10): 70; Kälteprüfstrom EN [A] (C9): 650; Länge [mm]: 278; Breite [mm]: 175; Höhe [mm]: 190; Polanordnung (11): 0; Bodenleistenausführung: B13; Gewicht[kg] (C4): 20; Batterie (C12): EFB-Batterie (V3); Vorgaben des Fahrzeugherstellers beachten: 1	2800012001280	-
15 dCi	62 kW	06/05→	; Spannung [V] (C8): 12; Batterie-Kapazität [Ah] (C10): 65; Kälteprüfstrom EN [A] (C9): 650; Länge [mm]: 278; Breite [mm]: 175; Höhe [mm]: 175; Polanordnung (11): 0; Bodenleistenausführung: B13; Gewicht[kg] (C4): 17,9; Batterie (C12): EFB-Batterie (V3); Vorgaben des Fahrzeugherstellers beachten: 1	2800012004280	-
			; Spannung [V] (C8): 12; Batterie-Kapazität [Ah] (C10): 70; Kälteprüfstrom EN [A] (C9): 720; Länge [mm]: 278; Breite [mm]: 175; Höhe [mm]: 190; Polanordnung (11): 0; Bodenleistenausführung: B13; Gewicht[kg] (C4): 20,3; Batterie (C12): AGM-Batterie (V2); Vorgaben des Fahrzeugherstellers beachten: 1; Fahrzeugausstattung: für Fahrzeuge mit Start-Stopp-Funktion (V1)	2800012006280	-
			; Spannung [V] (C8): 12; Batterie-Kapazität [Ah] (C10): 65; Kälteprüfstrom EN [A] (C9): 640; Länge [mm]: 242; Breite [mm]: 175; Höhe [mm]: 190; Polanordnung (11): 0; Bodenleistenausführung: B13; Gewicht[kg] (C4): 15,5	2800012021280	-
15 dCi (KC07)	48 kW	12/01→	; Spannung [V] (C8): 12; Batterie-Kapazität [Ah] (C10): 60; Kälteprüfstrom EN [A] (C9): 560; Länge [mm]: 242; Breite [mm]: 175; Höhe [mm]: 190; Polanordnung (11): 0; Bodenleistenausführung: B13; Gewicht[kg] (C4): 17; Batterie (C12): EFB-Batterie (V3); Vorgaben des Fahrzeugherstellers beachten: 1	2800012000280	-
			; Spannung [V] (C8): 12; Batterie-Kapazität [Ah] (C10): 70; Kälteprüfstrom EN [A] (C9): 650; Länge [mm]: 278; Breite [mm]: 175; Höhe [mm]: 190; Polanordnung (11): 0; Bodenleistenausführung: B13; Gewicht[kg] (C4): 20; Batterie (C12): EFB-Batterie (V3); Vorgaben des Fahrzeugherstellers beachten: 1	2800012001280	-
			; Spannung [V] (C8): 12; Batterie-Kapazität [Ah] (C10): 70; Kälteprüfstrom EN [A] (C9): 720; Länge [mm]: 278; Breite [mm]: 175; Höhe [mm]: 190; Polanordnung (11): 0; Bodenleistenausführung: B13; Gewicht[kg] (C4): 20,3; Batterie (C12): AGM-Batterie (V2); Vorgaben des Fahrzeugherstellers beachten: 1; Fahrzeugausstattung: für Fahrzeuge mit Start-Stopp-Funktion (V1)	2800012006280	-
			; Spannung [V] (C8): 12; Batterie-Kapazität [Ah] (C10): 65; Kälteprüfstrom EN [A] (C9): 640; Länge [mm]: 242; Breite [mm]: 175; Höhe [mm]: 190; Polanordnung (11): 0; Bodenleistenausführung: B13; Gewicht[kg] (C4): 15,5	2800012021280	-



RENAULT - KANGOO (KC0/1_) 08/97→

Starterbatterie

1.5 dCi (KC08, KC09)	60 kW	07/02→	; Spannung [V] (C8): 12; Batterie-Kapazität [Ah] (C10): 70; Kälteprüfstrom EN [A] (C9): 650; Länge [mm]: 278; Breite [mm]: 175; Höhe [mm]: 190; Polanordnung (11): 0; Bodenleistenausführung: B13; Gewicht[kg] (C4): 20; Batterie (C12): EFB-Batterie (V3); Vorgaben des Fahrzeugherstellers beachten: 1	2800012001280	-
			; Spannung [V] (C8): 12; Batterie-Kapazität [Ah] (C10): 65; Kälteprüfstrom EN [A] (C9): 650; Länge [mm]: 278; Breite [mm]: 175; Höhe [mm]: 175; Polanordnung (11): 0; Bodenleistenausführung: B13; Gewicht[kg] (C4): 17,9; Batterie (C12): EFB-Batterie (V3); Vorgaben des Fahrzeugherstellers beachten: 1	2800012004280	-
			; Spannung [V] (C8): 12; Batterie-Kapazität [Ah] (C10): 70; Kälteprüfstrom EN [A] (C9): 720; Länge [mm]: 278; Breite [mm]: 175; Höhe [mm]: 190; Polanordnung (11): 0; Bodenleistenausführung: B13; Gewicht[kg] (C4): 20,3; Batterie (C12): AGM-Batterie (V2); Vorgaben des Fahrzeugherstellers beachten: 1; Fahrzeugausstattung: für Fahrzeuge mit Start-Stopp-Funktion (V1)	2800012006280	-
			Spannung [V] (C8): 12; Batterie-Kapazität [Ah] (C10): 65; Kälteprüfstrom EN [A] (C9): 640; Länge [mm]: 242; Breite [mm]: 175; Höhe [mm]: 190; Polanordnung (11): 0; Bodenleistenausführung: B13; Gewicht[kg] (C4): 15,5	2800012021280	-
1.6 16V	70 kW	06/01→	; Spannung [V] (C8): 12; Batterie-Kapazität [Ah] (C10): 60; Kälteprüfstrom EN [A] (C9): 560; Länge [mm]: 242; Breite [mm]: 175; Höhe [mm]: 190; Polanordnung (11): 0; Bodenleistenausführung: B13; Gewicht[kg] (C4): 17; Batterie (C12): EFB-Batterie (V3); Vorgaben des Fahrzeugherstellers beachten: 1	2800012000280	-
1.6 16V 4x4 (KC0P, KC0S, KC0L)	70 kW	10/01→	Spannung [V] (C8): 12; Batterie-Kapazität [Ah] (C10): 55; Kälteprüfstrom EN [A] (C9): 540; Länge [mm]: 207; Breite [mm]: 175; Höhe [mm]: 190; Polanordnung (11): 0; Bodenleistenausführung: B13; Gewicht[kg] (C4): 13	2800012019280	-
1.6 16V bivalent	60 kW	06/05→	; Spannung [V] (C8): 12; Batterie-Kapazität [Ah] (C10): 60; Kälteprüfstrom EN [A] (C9): 560; Länge [mm]: 242; Breite [mm]: 175; Höhe [mm]: 190; Polanordnung (11): 0; Bodenleistenausführung: B13; Gewicht[kg] (C4): 17; Batterie (C12): EFB-Batterie (V3); Vorgaben des Fahrzeugherstellers beachten: 1	2800012019280	-
1.9 dCi 4x4	62 kW	10/03→	; Spannung [V] (C8): 12; Batterie-Kapazität [Ah] (C10): 70; Kälteprüfstrom EN [A] (C9): 650; Länge [mm]: 278; Breite [mm]: 175; Höhe [mm]: 190; Polanordnung (11): 0; Bodenleistenausführung: B13; Gewicht[kg] (C4): 20; Batterie (C12): EFB-Batterie (V3); Vorgaben des Fahrzeugherstellers beachten: 1	2800012000280	-
1.9 dCi 4x4 (KCOV)	59 kW	10/01→	; Spannung [V] (C8): 12; Batterie-Kapazität [Ah] (C10): 70; Kälteprüfstrom EN [A] (C9): 720; Länge [mm]: 278; Breite [mm]: 175; Höhe [mm]: 190; Polanordnung (11): 0; Bodenleistenausführung: B13; Gewicht[kg] (C4): 20,3; Batterie (C12): AGM-Batterie (V2); Vorgaben des Fahrzeugherstellers beachten: 1; Fahrzeugausstattung: für Fahrzeuge mit Start-Stopp-Funktion (V1)	2800012006280	-
1.9 dTi (KCOU)	59 kW	02/00→	Spannung [V] (C8): 12; Batterie-Kapazität [Ah] (C10): 65; Kälteprüfstrom EN [A] (C9): 640; Länge [mm]: 242; Breite [mm]: 175; Höhe [mm]: 190; Polanordnung (11): 0; Bodenleistenausführung: B13; Gewicht[kg] (C4): 15,5	2800012021280	-



RENAULT - KANGOO (KCO/1_) 08/97→

Starterbatterie

D 55 1.9 (KCOD)	40 kW	08/97→	; Spannung [V] (C8): 12; Batterie-Kapazität [Ah] (C10): 70; Kälteprüfstrom EN [A] (C9): 650; Länge [mm]: 278; Breite [mm]: 175; Höhe [mm]: 190; Polanordnung (11): O; Bodenleistenausführung: B13; Gewicht[kg] (C4): 20; Batterie (C12): EFB-Batterie (V3); Vorgaben des Fahrzeugherstellers beachten: 1	2800012001280	-
D 65 1.9 (KCOE, KCO2, KCOJ, KCON)	47 kW	08/97→	; Spannung [V] (C8): 12; Batterie-Kapazität [Ah] (C10): 70; Kälteprüfstrom EN [A] (C9): 720; Länge [mm]: 278; Breite [mm]: 175; Höhe [mm]: 190; Polanordnung (11): O; Bodenleistenausführung: B13; Gewicht[kg] (C4): 20,3; Batterie (C12): AGM-Batterie (V2); Vorgaben des Fahrzeugherstellers beachten: 1; Fahrzeugausstattung: für Fahrzeuge mit Start-Stopp-Funktion (VI)	2800012006280	-
			Spannung [V] (C8): 12; Batterie-Kapazität [Ah] (C10): 65; Kälteprüfstrom EN [A] (C9): 640; Länge [mm]: 242; Breite [mm]: 175; Höhe [mm]: 190; Polanordnung (11): O; Bodenleistenausführung: B13; Gewicht[kg] (C4): 15,5	2800012021280	-

RENAULT - KANGOO BE BOP (KW0/1_) 02/09→

Starterbatterie

1.5 dCi	80 kW	06/09→	; Spannung [V] (C8): 12; Batterie-Kapazität [Ah] (C10): 60; Kälteprüfstrom EN [A] (C9): 560; Länge [mm]: 242; Breite [mm]: 175; Höhe [mm]: 190; Polanordnung (11): O; Bodenleistenausführung: B13; Gewicht[kg] (C4): 17; Batterie (C12): EFB-Batterie (V3); Vorgaben des Fahrzeugherstellers beachten: 1	2800012000280	-
			Spannung [V] (C8): 12; Batterie-Kapazität [Ah] (C10): 65; Kälteprüfstrom EN [A] (C9): 640; Länge [mm]: 242; Breite [mm]: 175; Höhe [mm]: 190; Polanordnung (11): O; Bodenleistenausführung: B13; Gewicht[kg] (C4): 15,5	2800012021280	-
1.5 dCi (KWOE)	76 kW	02/09→	; Spannung [V] (C8): 12; Batterie-Kapazität [Ah] (C10): 65; Kälteprüfstrom EN [A] (C9): 650; Länge [mm]: 278; Breite [mm]: 175; Höhe [mm]: 175; Polanordnung (11): O; Bodenleistenausführung: B13; Gewicht[kg] (C4): 17,9; Batterie (C12): EFB-Batterie (V3); Vorgaben des Fahrzeugherstellers beachten: 1	2800012004280	-
			Spannung [V] (C8): 12; Batterie-Kapazität [Ah] (C10): 65; Kälteprüfstrom EN [A] (C9): 640; Länge [mm]: 242; Breite [mm]: 175; Höhe [mm]: 190; Polanordnung (11): O; Bodenleistenausführung: B13; Gewicht[kg] (C4): 15,5	2800012021280	-
1.5 dCi (KWOE)	66 kW	06/09→	; Spannung [V] (C8): 12; Batterie-Kapazität [Ah] (C10): 70; Kälteprüfstrom EN [A] (C9): 650; Länge [mm]: 278; Breite [mm]: 175; Höhe [mm]: 190; Polanordnung (11): O; Bodenleistenausführung: B13; Gewicht[kg] (C4): 20; Batterie (C12): EFB-Batterie (V3); Vorgaben des Fahrzeugherstellers beachten: 1	2800012001280	-
			; Spannung [V] (C8): 12; Batterie-Kapazität [Ah] (C10): 70; Kälteprüfstrom EN [A] (C9): 720; Länge [mm]: 278; Breite [mm]: 175; Höhe [mm]: 190; Polanordnung (11): O; Bodenleistenausführung: B13; Gewicht[kg] (C4): 20,3; Batterie (C12): AGM-Batterie (V2); Vorgaben des Fahrzeugherstellers beachten: 1; Fahrzeugausstattung: für Fahrzeuge mit Start-Stopp-Funktion (VI)	2800012006280	-
			Spannung [V] (C8): 12; Batterie-Kapazität [Ah] (C10): 65; Kälteprüfstrom EN [A] (C9): 640; Länge [mm]: 242; Breite [mm]: 175; Höhe [mm]: 190; Polanordnung (11): O; Bodenleistenausführung: B13; Gewicht[kg] (C4): 15,5	2800012021280	-



RENAULT - KANGOO BE BOP (KW0/1_) 02/09→

Starterbatterie

15 dCi 75	55 kW	09/10→	; Spannung [V] (C8): 12; Batterie-Kapazität [Ah] (C10): 60; Kälteprüfstrom EN [A] (C9): 560; Länge [mm]: 242; Breite [mm]: 175; Höhe [mm]: 190; Polanordnung (11): 0; Bodenleistenausführung: B13; Gewicht[kg] (C4): 17; Batterie (C12): EFB-Batterie (V3); Vorgaben des Fahrzeugherstellers beachten: 1	2800012000280	-
			; Spannung [V] (C8): 12; Batterie-Kapazität [Ah] (C10): 70; Kälteprüfstrom EN [A] (C9): 650; Länge [mm]: 278; Breite [mm]: 175; Höhe [mm]: 190; Polanordnung (11): 0; Bodenleistenausführung: B13; Gewicht[kg] (C4): 20; Batterie (C12): EFB-Batterie (V3); Vorgaben des Fahrzeugherstellers beachten: 1	2800012001280	-
			; Spannung [V] (C8): 12; Batterie-Kapazität [Ah] (C10): 70; Kälteprüfstrom EN [A] (C9): 720; Länge [mm]: 278; Breite [mm]: 175; Höhe [mm]: 190; Polanordnung (11): 0; Bodenleistenausführung: B13; Gewicht[kg] (C4): 20,3; Batterie (C12): AGM-Batterie (V2); Vorgaben des Fahrzeugherstellers beachten: 1; Fahrzeugausstattung: für Fahrzeuge mit Start-Stopp-Funktion (VI)	2800012006280	-
			Spannung [V] (C8): 12; Batterie-Kapazität [Ah] (C10): 65; Kälteprüfstrom EN [A] (C9): 640; Länge [mm]: 242; Breite [mm]: 175; Höhe [mm]: 190; Polanordnung (11): 0; Bodenleistenausführung: B13; Gewicht[kg] (C4): 15,5	2800012021280	-
1.6 (KWOD)	78 kW	02/09→		2800012019280	-

RENAULT - KANGOO Rapid (FC0/1_) 08/97→

Starterbatterie

1.2 (FC01, FCOA, FCOF)	43 kW	08/97→	; Spannung [V] (C8): 12; Batterie-Kapazität [Ah] (C10): 60; Kälteprüfstrom EN [A] (C9): 560; Länge [mm]: 242; Breite [mm]: 175; Höhe [mm]: 190; Polanordnung (11): 0; Bodenleistenausführung: B13; Gewicht[kg] (C4): 17; Batterie (C12): EFB-Batterie (V3); Vorgaben des Fahrzeugherstellers beachten: 1	2800012000280	-
			Spannung [V] (C8): 12; Batterie-Kapazität [Ah] (C10): 55; Kälteprüfstrom EN [A] (C9): 540; Länge [mm]: 207; Breite [mm]: 175; Höhe [mm]: 190; Polanordnung (11): 0; Bodenleistenausführung: B13; Gewicht[kg] (C4): 13	2800012019280	-
1.2 (FC1A)	44 kW	07/98→07/01		2800012019280	-
1.2 16V (FC05, FC0W, FC1D, FC1P, FC1K, FC0T)	55 kW	10/01→			
1.4 (FC0C, FC0B, FC0H, FC0M)	55 kW	08/97→06/08	; Spannung [V] (C8): 12; Batterie-Kapazität [Ah] (C10): 60; Kälteprüfstrom EN [A] (C9): 560; Länge [mm]: 242; Breite [mm]: 175; Höhe [mm]: 190; Polanordnung (11): 0; Bodenleistenausführung: B13; Gewicht[kg] (C4): 17; Batterie (C12): EFB-Batterie (V3); Vorgaben des Fahrzeugherstellers beachten: 1	2800012000280	-
			Spannung [V] (C8): 12; Batterie-Kapazität [Ah] (C10): 55; Kälteprüfstrom EN [A] (C9): 540; Länge [mm]: 207; Breite [mm]: 175; Höhe [mm]: 190; Polanordnung (11): 0; Bodenleistenausführung: B13; Gewicht[kg] (C4): 13	2800012019280	-
1.5 dCi	45 kW	10/05→	; Spannung [V] (C8): 12; Batterie-Kapazität [Ah] (C10): 60; Kälteprüfstrom EN [A] (C9): 560; Länge [mm]: 242; Breite [mm]: 175; Höhe [mm]: 190; Polanordnung (11): 0; Bodenleistenausführung: B13; Gewicht[kg] (C4): 17; Batterie (C12): EFB-Batterie (V3); Vorgaben des Fahrzeugherstellers beachten: 1	2800012000280	-
			Spannung [V] (C8): 12; Batterie-Kapazität [Ah] (C10): 65; Kälteprüfstrom EN [A] (C9): 640; Länge [mm]: 242; Breite [mm]: 175; Höhe [mm]: 190; Polanordnung (11): 0; Bodenleistenausführung: B13; Gewicht[kg] (C4): 15,5	2800012021280	-



RENAULT - KANGOO Rapid (FC0/1_) 08/97→

Starterbatterie

1.5 dCi (FC07, FC1R)	48 kW	12/01→	; Spannung [V] (C8): 12; Batterie-Kapazität [Ah] (C10): 60; Kälteprüfstrom EN [A] (C9): 560; Länge [mm]: 242; Breite [mm]: 175; Höhe [mm]: 190; Polanordnung (11): 0; Bodenleistenausführung: B13; Gewicht[kg] (C4): 17; Batterie (C12): EFB-Batterie (V3); Vorgaben des Fahrzeugherstellers beachten: 1	2800012000280	-
			; Spannung [V] (C8): 12; Batterie-Kapazität [Ah] (C10): 70; Kälteprüfstrom EN [A] (C9): 650; Länge [mm]: 278; Breite [mm]: 175; Höhe [mm]: 190; Polanordnung (11): 0; Bodenleistenausführung: B13; Gewicht[kg] (C4): 20; Batterie (C12): EFB-Batterie (V3); Vorgaben des Fahrzeugherstellers beachten: 1	2800012001280	-
			; Spannung [V] (C8): 12; Batterie-Kapazität [Ah] (C10): 70; Kälteprüfstrom EN [A] (C9): 720; Länge [mm]: 278; Breite [mm]: 175; Höhe [mm]: 190; Polanordnung (11): 0; Bodenleistenausführung: B13; Gewicht[kg] (C4): 20,3; Batterie (C12): AGM-Batterie (V2); Vorgaben des Fahrzeugherstellers beachten: 1; Fahrzeugausstattung: für Fahrzeuge mit Start-Stopp-Funktion (V1)	2800012006280	-
			Spannung [V] (C8): 12; Batterie-Kapazität [Ah] (C10): 65; Kälteprüfstrom EN [A] (C9): 640; Länge [mm]: 242; Breite [mm]: 175; Höhe [mm]: 190; Polanordnung (11): 0; Bodenleistenausführung: B13; Gewicht[kg] (C4): 15,5	2800012021280	-
1.5 dCi (FC08, FC09)	60 kW	04/03→	; Spannung [V] (C8): 12; Batterie-Kapazität [Ah] (C10): 70; Kälteprüfstrom EN [A] (C9): 650; Länge [mm]: 278; Breite [mm]: 175; Höhe [mm]: 190; Polanordnung (11): 0; Bodenleistenausführung: B13; Gewicht[kg] (C4): 20; Batterie (C12): EFB-Batterie (V3); Vorgaben des Fahrzeugherstellers beachten: 1	2800012001280	-
1.5 dCi (FC1E)	50 kW	06/05→			
1.5 dCi (FC1G)	62 kW	06/05→			
			; Spannung [V] (C8): 12; Batterie-Kapazität [Ah] (C10): 65; Kälteprüfstrom EN [A] (C9): 650; Länge [mm]: 278; Breite [mm]: 175; Höhe [mm]: 175; Polanordnung (11): 0; Bodenleistenausführung: B13; Gewicht[kg] (C4): 17,9; Batterie (C12): EFB-Batterie (V3); Vorgaben des Fahrzeugherstellers beachten: 1	2800012004280	-
			; Spannung [V] (C8): 12; Batterie-Kapazität [Ah] (C10): 70; Kälteprüfstrom EN [A] (C9): 720; Länge [mm]: 278; Breite [mm]: 175; Höhe [mm]: 190; Polanordnung (11): 0; Bodenleistenausführung: B13; Gewicht[kg] (C4): 20,3; Batterie (C12): AGM-Batterie (V2); Vorgaben des Fahrzeugherstellers beachten: 1; Fahrzeugausstattung: für Fahrzeuge mit Start-Stopp-Funktion (V1)	2800012006280	-
			Spannung [V] (C8): 12; Batterie-Kapazität [Ah] (C10): 80; Kälteprüfstrom EN [A] (C9): 750; Länge [mm]: 278; Breite [mm]: 175; Höhe [mm]: 190; Polanordnung (11): 0; Bodenleistenausführung: B13; Gewicht[kg] (C4): 18,1	2800012023280	-



RENAULT - KANGOO Rapid (FC0/1_) 08/97→

Starterbatterie

1.5 dCi (FC1R)	42 kW	12/02→	; Spannung [V] (C8): 12; Batterie-Kapazität [Ah] (C10): 70; Kälteprüfstrom EN [A] (C9): 650; Länge [mm]: 278; Breite [mm]: 175; Höhe [mm]: 190; Polanordnung (11): 0; Bodenleistenausführung: B13; Gewicht[kg] (C4): 20; Batterie (C12): EFB-Batterie (V3); Vorgaben des Fahrzeugherstellers beachten: 1	2800012001280	-
			; Spannung [V] (C8): 12; Batterie-Kapazität [Ah] (C10): 65; Kälteprüfstrom EN [A] (C9): 650; Länge [mm]: 278; Breite [mm]: 175; Höhe [mm]: 175; Polanordnung (11): 0; Bodenleistenausführung: B13; Gewicht[kg] (C4): 17,9; Batterie (C12): EFB-Batterie (V3); Vorgaben des Fahrzeugherstellers beachten: 1	2800012004280	-
			; Spannung [V] (C8): 12; Batterie-Kapazität [Ah] (C10): 70; Kälteprüfstrom EN [A] (C9): 720; Länge [mm]: 278; Breite [mm]: 175; Höhe [mm]: 190; Polanordnung (11): 0; Bodenleistenausführung: B13; Gewicht[kg] (C4): 20,3; Batterie (C12): AGM-Batterie (V2); Vorgaben des Fahrzeugherstellers beachten: 1; Fahrzeugausstattung: für Fahrzeuge mit Start-Stopp-Funktion (VI)	2800012006280	-
			Spannung [V] (C8): 12; Batterie-Kapazität [Ah] (C10): 65; Kälteprüfstrom EN [A] (C9): 640; Länge [mm]: 242; Breite [mm]: 175; Höhe [mm]: 190; Polanordnung (11): 0; Bodenleistenausführung: B13; Gewicht[kg] (C4): 15,5	2800012021280	-
1.6 16V	70 kW	10/01→	; Spannung [V] (C8): 12; Batterie-Kapazität [Ah] (C10): 60; Kälteprüfstrom EN [A] (C9): 560; Länge [mm]: 242; Breite [mm]: 175; Höhe [mm]: 190; Polanordnung (11): 0; Bodenleistenausführung: B13; Gewicht[kg] (C4): 17; Batterie (C12): EFB-Batterie (V3); Vorgaben des Fahrzeugherstellers beachten: 1	2800012000280	-
1.6 16V 4x4 (FCOL, FCOP, FCOS)	70 kW	10/01→	Spannung [V] (C8): 12; Batterie-Kapazität [Ah] (C10): 55; Kälteprüfstrom EN [A] (C9): 540; Länge [mm]: 207; Breite [mm]: 175; Höhe [mm]: 190; Polanordnung (11): 0; Bodenleistenausführung: B13; Gewicht[kg] (C4): 13	2800012019280	-
1.6 16V bivalent	60 kW	06/05→		2800012019280	-
1.9 D (FCOJ)	48 kW	09/99→06/03		2800012023280	-
1.9 dCi 4x4 (FCOV)	59 kW	10/01→	; Spannung [V] (C8): 12; Batterie-Kapazität [Ah] (C10): 60; Kälteprüfstrom EN [A] (C9): 560; Länge [mm]: 242; Breite [mm]: 175; Höhe [mm]: 190; Polanordnung (11): 0; Bodenleistenausführung: B13; Gewicht[kg] (C4): 17; Batterie (C12): EFB-Batterie (V3); Vorgaben des Fahrzeugherstellers beachten: 1	2800012000280	-
1.9 dCi 4x4 (FCOV)	62 kW	07/03→			
1.9 dTi (FCOU)	59 kW	02/00→			
			; Spannung [V] (C8): 12; Batterie-Kapazität [Ah] (C10): 70; Kälteprüfstrom EN [A] (C9): 650; Länge [mm]: 278; Breite [mm]: 175; Höhe [mm]: 190; Polanordnung (11): 0; Bodenleistenausführung: B13; Gewicht[kg] (C4): 20; Batterie (C12): EFB-Batterie (V3); Vorgaben des Fahrzeugherstellers beachten: 1	2800012001280	-
			; Spannung [V] (C8): 12; Batterie-Kapazität [Ah] (C10): 70; Kälteprüfstrom EN [A] (C9): 720; Länge [mm]: 278; Breite [mm]: 175; Höhe [mm]: 190; Polanordnung (11): 0; Bodenleistenausführung: B13; Gewicht[kg] (C4): 20,3; Batterie (C12): AGM-Batterie (V2); Vorgaben des Fahrzeugherstellers beachten: 1; Fahrzeugausstattung: für Fahrzeuge mit Start-Stopp-Funktion (VI)	2800012006280	-
			Spannung [V] (C8): 12; Batterie-Kapazität [Ah] (C10): 80; Kälteprüfstrom EN [A] (C9): 750; Länge [mm]: 278; Breite [mm]: 175; Höhe [mm]: 190; Polanordnung (11): 0; Bodenleistenausführung: B13; Gewicht[kg] (C4): 18,1	2800012023280	-



RENAULT - KANGOO Rapid (FC0/1_) 08/97→

Starterbatterie

D 55 1.9 (FC0D)	40 kW	08/97→	; Spannung [V] (C8): 12; Batterie-Kapazität [Ah] (C10): 70; Kälteprüfstrom EN [A] (C9): 650; Länge [mm]: 278; Breite [mm]: 175; Höhe [mm]: 190; Polanordnung (11): 0; Bodenleistenausführung: B13; Gewicht[kg] (C4): 20; Batterie (C12): EFB-Batterie (V3); Vorgaben des Fahrzeugherstellers beachten: 1	2800012001280	-
D 65 1.9 (FC0E, FC02, FC0J, FC0N)	47 kW	08/97→	; Spannung [V] (C8): 12; Batterie-Kapazität [Ah] (C10): 70; Kälteprüfstrom EN [A] (C9): 720; Länge [mm]: 278; Breite [mm]: 175; Höhe [mm]: 190; Polanordnung (11): 0; Bodenleistenausführung: B13; Gewicht[kg] (C4): 20,3; Batterie (C12): AGM-Batterie (V2); Vorgaben des Fahrzeugherstellers beachten: 1; Fahrzeugausstattung: für Fahrzeuge mit Start-Stopp-Funktion (V1)	2800012006280	-
			Spannung [V] (C8): 12; Batterie-Kapazität [Ah] (C10): 80; Kälteprüfstrom EN [A] (C9): 750; Länge [mm]: 278; Breite [mm]: 175; Höhe [mm]: 190; Polanordnung (11): 0; Bodenleistenausführung: B13; Gewicht[kg] (C4): 18,1	2800012023280	-

RENAULT - KANGOO Rapid (FW0/1_) 02/08→

Starterbatterie

1.2 TCe 115 (FW02, FW14)	84 kW	07/13→	; Spannung [V] (C8): 12; Batterie-Kapazität [Ah] (C10): 70; Kälteprüfstrom EN [A] (C9): 650; Länge [mm]: 278; Breite [mm]: 175; Höhe [mm]: 190; Polanordnung (11): 0; Bodenleistenausführung: B13; Gewicht[kg] (C4): 20; Batterie (C12): EFB-Batterie (V3); Vorgaben des Fahrzeugherstellers beachten: 1	2800012001280	-
			; Spannung [V] (C8): 12; Batterie-Kapazität [Ah] (C10): 70; Kälteprüfstrom EN [A] (C9): 720; Länge [mm]: 278; Breite [mm]: 175; Höhe [mm]: 190; Polanordnung (11): 0; Bodenleistenausführung: B13; Gewicht[kg] (C4): 20,3; Batterie (C12): AGM-Batterie (V2); Vorgaben des Fahrzeugherstellers beachten: 1; Fahrzeugausstattung: für Fahrzeuge mit Start-Stopp-Funktion (V1)	2800012006280	-
			Spannung [V] (C8): 12; Batterie-Kapazität [Ah] (C10): 80; Kälteprüfstrom EN [A] (C9): 750; Länge [mm]: 278; Breite [mm]: 175; Höhe [mm]: 190; Polanordnung (11): 0; Bodenleistenausführung: B13; Gewicht[kg] (C4): 18,1	2800012023280	-
1.5 dCi 105 (FW0F)	76 kW	02/08→	; Spannung [V] (C8): 12; Batterie-Kapazität [Ah] (C10): 70; Kälteprüfstrom EN [A] (C9): 650; Länge [mm]: 278; Breite [mm]: 175; Höhe [mm]: 190; Polanordnung (11): 0; Bodenleistenausführung: B13; Gewicht[kg] (C4): 20; Batterie (C12): EFB-Batterie (V3); Vorgaben des Fahrzeugherstellers beachten: 1	2800012001280	-
			; Spannung [V] (C8): 12; Batterie-Kapazität [Ah] (C10): 65; Kälteprüfstrom EN [A] (C9): 650; Länge [mm]: 278; Breite [mm]: 175; Höhe [mm]: 175; Polanordnung (11): 0; Bodenleistenausführung: B13; Gewicht[kg] (C4): 17,9; Batterie (C12): EFB-Batterie (V3); Vorgaben des Fahrzeugherstellers beachten: 1	2800012004280	-
			; Spannung [V] (C8): 12; Batterie-Kapazität [Ah] (C10): 70; Kälteprüfstrom EN [A] (C9): 720; Länge [mm]: 278; Breite [mm]: 175; Höhe [mm]: 190; Polanordnung (11): 0; Bodenleistenausführung: B13; Gewicht[kg] (C4): 20,3; Batterie (C12): AGM-Batterie (V2); Vorgaben des Fahrzeugherstellers beachten: 1; Fahrzeugausstattung: für Fahrzeuge mit Start-Stopp-Funktion (V1)	2800012006280	-
			Spannung [V] (C8): 12; Batterie-Kapazität [Ah] (C10): 80; Kälteprüfstrom EN [A] (C9): 750; Länge [mm]: 278; Breite [mm]: 175; Höhe [mm]: 190; Polanordnung (11): 0; Bodenleistenausführung: B13; Gewicht[kg] (C4): 18,1	2800012023280	-
1.5 dCi 110 (FW0G, FW12)	81 kW	09/13→	;	2800012006280	-



RENAULT - KANGOO Rapid (FWO/1_) 02/08 →

Starterbatterie

1.5 dCi 110 (FWOC, FWOH) 80 kW 09/10 →	; Spannung [V] (C8): 12; Batterie-Kapazität [Ah] (C10): 60; Kälteprüfstrom EN [A] (C9): 560; Länge [mm]: 242; Breite [mm]: 175; Höhe [mm]: 190; Polanordnung (11): 0; Bodenleistenausführung: B13; Gewicht[kg] (C4): 17; Batterie (C12): EFB-Batterie (V3); Vorgaben des Fahrzeugherstellers beachten: 1	2800012000280	-
	; Spannung [V] (C8): 12; Batterie-Kapazität [Ah] (C10): 70; Kälteprüfstrom EN [A] (C9): 650; Länge [mm]: 278; Breite [mm]: 175; Höhe [mm]: 190; Polanordnung (11): 0; Bodenleistenausführung: B13; Gewicht[kg] (C4): 20; Batterie (C12): EFB-Batterie (V3); Vorgaben des Fahrzeugherstellers beachten: 1	2800012001280	-
	; Spannung [V] (C8): 12; Batterie-Kapazität [Ah] (C10): 70; Kälteprüfstrom EN [A] (C9): 720; Länge [mm]: 278; Breite [mm]: 175; Höhe [mm]: 190; Polanordnung (11): 0; Bodenleistenausführung: B13; Gewicht[kg] (C4): 20,3; Batterie (C12): AGM-Batterie (V2); Vorgaben des Fahrzeugherstellers beachten: 1; Fahrzeugausstattung: für Fahrzeuge mit Start-Stopp-Funktion (V1)	2800012006280	-
	; Spannung [V] (C8): 12; Batterie-Kapazität [Ah] (C10): 65; Kälteprüfstrom EN [A] (C9): 640; Länge [mm]: 242; Breite [mm]: 175; Höhe [mm]: 190; Polanordnung (11): 0; Bodenleistenausführung: B13; Gewicht[kg] (C4): 15,5	2800012021280	-
1.5 dCi 70 (FWOA, KWOV) 50 kW 02/08 →	; Spannung [V] (C8): 12; Batterie-Kapazität [Ah] (C10): 70; Kälteprüfstrom EN [A] (C9): 650; Länge [mm]: 278; Breite [mm]: 175; Höhe [mm]: 190; Polanordnung (11): 0; Bodenleistenausführung: B13; Gewicht[kg] (C4): 20; Batterie (C12): EFB-Batterie (V3); Vorgaben des Fahrzeugherstellers beachten: 1	2800012001280	-
	; Spannung [V] (C8): 12; Batterie-Kapazität [Ah] (C10): 65; Kälteprüfstrom EN [A] (C9): 650; Länge [mm]: 278; Breite [mm]: 175; Höhe [mm]: 175; Polanordnung (11): 0; Bodenleistenausführung: B13; Gewicht[kg] (C4): 17,9; Batterie (C12): EFB-Batterie (V3); Vorgaben des Fahrzeugherstellers beachten: 1	2800012004280	-
	; Spannung [V] (C8): 12; Batterie-Kapazität [Ah] (C10): 70; Kälteprüfstrom EN [A] (C9): 720; Länge [mm]: 278; Breite [mm]: 175; Höhe [mm]: 190; Polanordnung (11): 0; Bodenleistenausführung: B13; Gewicht[kg] (C4): 20,3; Batterie (C12): AGM-Batterie (V2); Vorgaben des Fahrzeugherstellers beachten: 1; Fahrzeugausstattung: für Fahrzeuge mit Start-Stopp-Funktion (V1)	2800012006280	-
	; Spannung [V] (C8): 12; Batterie-Kapazität [Ah] (C10): 80; Kälteprüfstrom EN [A] (C9): 750; Länge [mm]: 278; Breite [mm]: 175; Höhe [mm]: 190; Polanordnung (11): 0; Bodenleistenausführung: B13; Gewicht[kg] (C4): 18,1	2800012023280	-



RENAULT - KANGOO Rapid (FW0/1_) 02/08 →

Starterbatterie

15 dCi 75 (FW07, FW10, FW04)	55 kW	09/10 →	; Spannung [V] (C8): 12; Batterie-Kapazität [Ah] (C10): 60; Kälteprüfstrom EN [A] (C9): 560; Länge [mm]: 242; Breite [mm]: 175; Höhe [mm]: 190; Polanordnung (11): 0; Bodenleistenausführung: B13; Gewicht[kg] (C4): 17; Batterie (C12): EFB-Batterie (V3); Vorgaben des Fahrzeugherstellers beachten: 1	2800012000280	-
			; Spannung [V] (C8): 12; Batterie-Kapazität [Ah] (C10): 70; Kälteprüfstrom EN [A] (C9): 650; Länge [mm]: 278; Breite [mm]: 175; Höhe [mm]: 190; Polanordnung (11): 0; Bodenleistenausführung: B13; Gewicht[kg] (C4): 20; Batterie (C12): EFB-Batterie (V3); Vorgaben des Fahrzeugherstellers beachten: 1	2800012001280	-
			; Spannung [V] (C8): 12; Batterie-Kapazität [Ah] (C10): 70; Kälteprüfstrom EN [A] (C9): 720; Länge [mm]: 278; Breite [mm]: 175; Höhe [mm]: 190; Polanordnung (11): 0; Bodenleistenausführung: B13; Gewicht[kg] (C4): 20,3; Batterie (C12): AGM-Batterie (V2); Vorgaben des Fahrzeugherstellers beachten: 1; Fahrzeugausstattung: für Fahrzeuge mit Start-Stopp-Funktion (V1)	2800012006280	-
			Spannung [V] (C8): 12; Batterie-Kapazität [Ah] (C10): 65; Kälteprüfstrom EN [A] (C9): 640; Länge [mm]: 242; Breite [mm]: 175; Höhe [mm]: 190; Polanordnung (11): 0; Bodenleistenausführung: B13; Gewicht[kg] (C4): 15,5	2800012021280	-
15 dCi 85 (FWOK, FWOL, FWOB)	63 kW	02/08 →	; Spannung [V] (C8): 12; Batterie-Kapazität [Ah] (C10): 70; Kälteprüfstrom EN [A] (C9): 650; Länge [mm]: 278; Breite [mm]: 175; Höhe [mm]: 190; Polanordnung (11): 0; Bodenleistenausführung: B13; Gewicht[kg] (C4): 20; Batterie (C12): EFB-Batterie (V3); Vorgaben des Fahrzeugherstellers beachten: 1	2800012001280	-
15 dCi 90 (FWOG, FW05, FW08, FW11)	66 kW	06/09 →	; Spannung [V] (C8): 12; Batterie-Kapazität [Ah] (C10): 65; Kälteprüfstrom EN [A] (C9): 650; Länge [mm]: 278; Breite [mm]: 175; Höhe [mm]: 175; Polanordnung (11): 0; Bodenleistenausführung: B13; Gewicht[kg] (C4): 17,9; Batterie (C12): EFB-Batterie (V3); Vorgaben des Fahrzeugherstellers beachten: 1	2800012004280	-
			; Spannung [V] (C8): 12; Batterie-Kapazität [Ah] (C10): 70; Kälteprüfstrom EN [A] (C9): 720; Länge [mm]: 278; Breite [mm]: 175; Höhe [mm]: 190; Polanordnung (11): 0; Bodenleistenausführung: B13; Gewicht[kg] (C4): 20,3; Batterie (C12): AGM-Batterie (V2); Vorgaben des Fahrzeugherstellers beachten: 1; Fahrzeugausstattung: für Fahrzeuge mit Start-Stopp-Funktion (V1)	2800012006280	-
			Spannung [V] (C8): 12; Batterie-Kapazität [Ah] (C10): 80; Kälteprüfstrom EN [A] (C9): 750; Länge [mm]: 278; Breite [mm]: 175; Höhe [mm]: 190; Polanordnung (11): 0; Bodenleistenausführung: B13; Gewicht[kg] (C4): 18,1	2800012023280	-
1.6 (FW00, FW0E, FWON, FWOP, FW0Y)	64 kW	02/08 →	; Spannung [V] (C8): 12; Batterie-Kapazität [Ah] (C10): 60; Kälteprüfstrom EN [A] (C9): 560; Länge [mm]: 242; Breite [mm]: 175; Höhe [mm]: 190; Polanordnung (11): 0; Bodenleistenausführung: B13; Gewicht[kg] (C4): 17; Batterie (C12): EFB-Batterie (V3); Vorgaben des Fahrzeugherstellers beachten: 1	2800012000280	-
1.6 16V (FW03, FW09, FW0D, FW0U, FW0W, FW13)	78 kW	02/08 →	; Spannung [V] (C8): 12; Batterie-Kapazität [Ah] (C10): 55; Kälteprüfstrom EN [A] (C9): 540; Länge [mm]: 207; Breite [mm]: 175; Höhe [mm]: 190; Polanordnung (11): 0; Bodenleistenausführung: B13; Gewicht[kg] (C4): 13	2800012019280	-
1.6 16V LPG (FW03, FW09, FW0W)	78 kW	02/08 →		2800012019280	-



RENAULT - KANGOO Rapid (FW0/1_) 02/08 →

Starterbatterie

Z.E. (FWOZ, FW1Z)	44 kW	10/11 →	; Spannung [V] (C8): 12; Batterie-Kapazität [Ah] (C10): 70; Kälteprüfstrom EN [A] (C9): 650; Länge [mm]: 278; Breite [mm]: 175; Höhe [mm]: 190; Polanordnung (11): 0; Bodenleistenausführung: B13; Gewicht[kg] (C4): 20; Batterie (C12): EFB-Batterie (V3); Vorgaben des Fahrzeugherstellers beachten: 1	2800012001280	-
			; Spannung [V] (C8): 12; Batterie-Kapazität [Ah] (C10): 70; Kälteprüfstrom EN [A] (C9): 720; Länge [mm]: 278; Breite [mm]: 175; Höhe [mm]: 190; Polanordnung (11): 0; Bodenleistenausführung: B13; Gewicht[kg] (C4): 20,3; Batterie (C12): AGM-Batterie (V2); Vorgaben des Fahrzeugherstellers beachten: 1; Fahrzeugausstattung: für Fahrzeuge mit Start-Stopp-Funktion (V1)	2800012006280	-
			Spannung [V] (C8): 12; Batterie-Kapazität [Ah] (C10): 80; Kälteprüfstrom EN [A] (C9): 750; Länge [mm]: 278; Breite [mm]: 175; Höhe [mm]: 190; Polanordnung (11): 0; Bodenleistenausführung: B13; Gewicht[kg] (C4): 18,1	2800012023280	-

RENAULT - KOLEOS I (HY_) 09/08 →

Starterbatterie

2.0 dCi (HYOK)	110 kW	09/08 →	; Spannung [V] (C8): 12; Batterie-Kapazität [Ah] (C10): 70; Kälteprüfstrom EN [A] (C9): 650; Länge [mm]: 278; Breite [mm]: 175; Höhe [mm]: 190; Polanordnung (11): 0; Bodenleistenausführung: B13; Gewicht[kg] (C4): 20; Batterie (C12): EFB-Batterie (V3); Vorgaben des Fahrzeugherstellers beachten: 1	2800012001280	-
			; Spannung [V] (C8): 12; Batterie-Kapazität [Ah] (C10): 70; Kälteprüfstrom EN [A] (C9): 720; Länge [mm]: 278; Breite [mm]: 175; Höhe [mm]: 190; Polanordnung (11): 0; Bodenleistenausführung: B13; Gewicht[kg] (C4): 20,3; Batterie (C12): AGM-Batterie (V2); Vorgaben des Fahrzeugherstellers beachten: 1; Fahrzeugausstattung: für Fahrzeuge mit Start-Stopp-Funktion (V1)	2800012006280	-
2.0 dCi 4x4 (HYOB)	127 kW	09/08 →	; Spannung [V] (C8): 12; Batterie-Kapazität [Ah] (C10): 70; Kälteprüfstrom EN [A] (C9): 650; Länge [mm]: 278; Breite [mm]: 175; Höhe [mm]: 190; Polanordnung (11): 0; Bodenleistenausführung: B13; Gewicht[kg] (C4): 20; Batterie (C12): EFB-Batterie (V3); Vorgaben des Fahrzeugherstellers beachten: 1	2800012001280	-
			; Spannung [V] (C8): 12; Batterie-Kapazität [Ah] (C10): 70; Kälteprüfstrom EN [A] (C9): 720; Länge [mm]: 278; Breite [mm]: 175; Höhe [mm]: 190; Polanordnung (11): 0; Bodenleistenausführung: B13; Gewicht[kg] (C4): 20,3; Batterie (C12): AGM-Batterie (V2); Vorgaben des Fahrzeugherstellers beachten: 1; Fahrzeugausstattung: für Fahrzeuge mit Start-Stopp-Funktion (V1)	2800012006280	-
			Spannung [V] (C8): 12; Batterie-Kapazität [Ah] (C10): 80; Kälteprüfstrom EN [A] (C9): 750; Länge [mm]: 278; Breite [mm]: 175; Höhe [mm]: 190; Polanordnung (11): 0; Bodenleistenausführung: B13; Gewicht[kg] (C4): 18,1	2800012023280	-
2.0 dCi 4x4 (HYOK)	110 kW	09/08 →	; Spannung [V] (C8): 12; Batterie-Kapazität [Ah] (C10): 70; Kälteprüfstrom EN [A] (C9): 650; Länge [mm]: 278; Breite [mm]: 175; Höhe [mm]: 190; Polanordnung (11): 0; Bodenleistenausführung: B13; Gewicht[kg] (C4): 20; Batterie (C12): EFB-Batterie (V3); Vorgaben des Fahrzeugherstellers beachten: 1	2800012001280	-
			; Spannung [V] (C8): 12; Batterie-Kapazität [Ah] (C10): 70; Kälteprüfstrom EN [A] (C9): 720; Länge [mm]: 278; Breite [mm]: 175; Höhe [mm]: 190; Polanordnung (11): 0; Bodenleistenausführung: B13; Gewicht[kg] (C4): 20,3; Batterie (C12): AGM-Batterie (V2); Vorgaben des Fahrzeugherstellers beachten: 1; Fahrzeugausstattung: für Fahrzeuge mit Start-Stopp-Funktion (V1)	2800012006280	-



RENAULT - KOLEOS I (HY_) 09/08→

Starterbatterie

2.5 (HYOC, HYON)	126 kW	09/08→	:	2800012006280	-
2.5 4x4 (HYOC, HYON)	126 kW	09/08→			

RENAULT - KOLEOS II (HC_) 08/16→

Starterbatterie

2.0 dCi 175 (HCAK)	130 kW	08/16→	:	2800012006280	-
2.0 dCi 175 4WD	130 kW	08/16→			

RENAULT - LAGUNA I (B56_, 556_) 11/93→08/02

Starterbatterie

1.6 16V (B568, B561)	79 kW	11/97→03/01		2800012020280	-
1.8	69 kW	06/95→02/01			
1.8	70 kW	06/95→06/98			
1.8 (B56A/B)	66 kW	11/93→03/01			
1.8 (B56S/T/O)	66 kW	08/95→03/01			
1.8 (B56Z)	69 kW	08/95→03/01			
1.8 16V (B563, B564)	88 kW	04/98→03/01			
1.9 dCi (B56W)	79 kW	09/99→03/01		2800012021280	-
1.9 dTi (B56J)	72 kW	10/97→03/01			
2.0	80 kW	03/99→03/01		2800012020280	-
2.0	84 kW	06/95→02/01			
2.0	103 kW	06/95→02/01			
2.0 (556A)	102 kW	09/99→02/01			
2.0 (B56C/H/N)	83 kW	11/93→03/01			
2.0 16V (B56D/M)	102 kW	06/95→03/01			
2.2 D (B56F/2)	61 kW	11/93→03/01		2800012023280	-
2.2 dT (B569)	83 kW	03/96→03/01			
3.0 (B56E/R, B565)	123 kW	11/93→03/01		2800012021280	-
3.0 24V (B56V)	140 kW	03/97→03/01			

RENAULT - LAGUNA I Grandtour (K56_) 09/95→08/02

Starterbatterie

1.6 16V (K568)	79 kW	11/97→03/01		2800012020280	-
1.8 (K56S/T/O)	66 kW	09/95→03/01		2800012021280	-
1.8 (K56Z)	69 kW	09/95→03/01			
1.8 16V (K563, K564)	88 kW	04/98→03/01			
1.9 dCi (K56W)	79 kW	09/99→03/01			
1.9 dTi (K56J)	72 kW	10/97→03/01			
2.0	84 kW	10/98→01/01			
2.0 (K56C/H)	83 kW	09/95→03/01			
2.0 16V (K56D/M)	102 kW	09/95→03/01			
2.2 D (K56F/2, S56F)	61 kW	09/95→03/01		2800012023280	-
2.2 dT (K569)	83 kW	03/96→03/01			
3.0 (K56R, K565)	123 kW	02/96→03/01			
3.0 24V (K56V)	140 kW	03/97→03/01			

RENAULT - LAGUNA II (BGO/1_) 03/01→12/07

Starterbatterie

1.6 16V (BGOA, BGOL)	79 kW	03/01→05/05	; Spannung [V] (C8): 12; Batterie-Kapazität [Ah] (C10): 65; Kälteprüfstrom EN [A] (C9): 650; Länge [mm]: 278; Breite [mm]: 175; Höhe [mm]: 175; Polanordnung (I1): 0; Bodenleistenausführung: B13; Gewicht[kg] (C4): 17,9; Batterie (C12): EFB-Batterie (V3); Vorgaben des Fahrzeugherstellers beachten: 1	2800012004280	-
1.6 16V (BGIG, BG1H)	82 kW	02/05→08/07		2800012020280	-
1.8 16V (BGO4, BGOB, BGOE, BGOV)	86 kW	03/01→05/05	Spannung [V] (C8): 12; Batterie-Kapazität [Ah] (C10): 60; Kälteprüfstrom EN [A] (C9): 580; Länge [mm]: 242; Breite [mm]: 175; Höhe [mm]: 175; Polanordnung (I1): 0; Bodenleistenausführung: B13; Gewicht[kg] (C4): 14,3	2800012020280	-



RENAULT - LAGUNA II (BGO/1_) 03/01→12/07

Starterbatterie

1.8 16V (BGO6, BGOJ, BGOM)	85 kW	03/01→12/07	; Spannung [V] (C8): 12; Batterie-Kapazität [Ah] (C10): 65; Kälteprüfstrom EN [A] (C9): 650; Länge [mm]: 278; Breite [mm]: 175; Höhe [mm]: 175; Polanordnung (11): 0; Bodenleistenausführung: B13; Gewicht[kg] (C4): 17,9; Batterie (C12): EFB-Batterie (V3); Vorgaben des Fahrzeugherstellers beachten: 1	2800012004280	-
1.8 16V (BGOB, BGOJ, BGOV)	89 kW	03/01→05/05		2800012020280	-
1.8 16V (BGOB, BGOM)	88 kW	03/01→09/07		2800012004280	-
1.9 dCi	79 kW	03/01→09/07	; Spannung [V] (C8): 12; Batterie-Kapazität [Ah] (C10): 65; Kälteprüfstrom EN [A] (C9): 650; Länge [mm]: 278; Breite [mm]: 175; Höhe [mm]: 175; Polanordnung (11): 0; Bodenleistenausführung: B13; Gewicht[kg] (C4): 17,9; Batterie (C12): EFB-Batterie (V3); Vorgaben des Fahrzeugherstellers beachten: 1	2800012022280	-
1.9 dCi	92 kW	09/05→12/07		2800012022280	-
1.9 dCi (BGO5)	68 kW	03/04→05/05	; Spannung [V] (C8): 12; Batterie-Kapazität [Ah] (C10): 65; Kälteprüfstrom EN [A] (C9): 650; Länge [mm]: 278; Breite [mm]: 175; Höhe [mm]: 175; Polanordnung (11): 0; Bodenleistenausführung: B13; Gewicht[kg] (C4): 17,9; Batterie (C12): EFB-Batterie (V3); Vorgaben des Fahrzeugherstellers beachten: 1	2800012004280	-
1.9 dCi (BGO8, BGOJ)	88 kW	03/01→09/07		2800012022280	-
1.9 dCi (BGOE)	77 kW	06/01→05/05		2800012022280	-
1.9 dCi (BGOR)	74 kW	10/01→05/05		2800012022280	-
1.9 dCi (BG12)	85 kW	09/05→12/07		2800012004280	-
1.9 dCi (BG1A, BG1V)	96 kW	05/05→08/07	; Spannung [V] (C8): 12; Batterie-Kapazität [Ah] (C10): 65; Kälteprüfstrom EN [A] (C9): 650; Länge [mm]: 278; Breite [mm]: 175; Höhe [mm]: 175; Polanordnung (11): 0; Bodenleistenausführung: B13; Gewicht[kg] (C4): 17,9; Batterie (C12): EFB-Batterie (V3); Vorgaben des Fahrzeugherstellers beachten: 1	2800012022280	-
1.9 dCi (BG1A, BG1W)	81 kW	01/05→08/07		2800012004280	-
2.0 16V (BGO0, BGOK, BGOP, BGOW)	99 kW	08/02→12/07	; Spannung [V] (C8): 12; Batterie-Kapazität [Ah] (C10): 65; Kälteprüfstrom EN [A] (C9): 650; Länge [mm]: 278; Breite [mm]: 175; Höhe [mm]: 175; Polanordnung (11): 0; Bodenleistenausführung: B13; Gewicht[kg] (C4): 17,9; Batterie (C12): EFB-Batterie (V3); Vorgaben des Fahrzeugherstellers beachten: 1	2800012020280	-
2.0 16V (BGO0, BGOW, BGOK, BGOP)	98 kW	08/02→12/06	; Spannung [V] (C8): 12; Batterie-Kapazität [Ah] (C10): 60; Kälteprüfstrom EN [A] (C9): 560; Länge [mm]: 242; Breite [mm]: 175; Höhe [mm]: 190; Polanordnung (11): 0; Bodenleistenausführung: B13; Gewicht[kg] (C4): 17; Batterie (C12): EFB-Batterie (V3); Vorgaben des Fahrzeugherstellers beachten: 1	2800012000280	-
				2800012020280	-



RENAULT - LAGUNA II (BGO/1_) 03/01→12/07

Starterbatterie

2.0 16V (BGO3, BGOZ, BGOT, BGIY)	125 kW	01/05→09/07	; Spannung [V] (C8): 12; Batterie-Kapazität [Ah] (C10): 65; Kälteprüfstrom EN [A] (C9): 650; Länge [mm]: 278; Breite [mm]: 175; Höhe [mm]: 175; Polanordnung (11): 0; Bodenleistenausführung: B13; Gewicht[kg] (C4): 17,9; Batterie (C12): EFB-Batterie (V3); Vorgaben des Fahrzeugherstellers beachten: 1	2800012004280	-
2.0 16V (BG1Y)	150 kW	01/05→09/07			
2.0 16V IDE (BGON)	103 kW	04/01→09/07			
2.0 16V Turbo (BGOS, BGIL, BGIM)	120 kW	01/03→03/05			
			Spannung [V] (C8): 12; Batterie-Kapazität [Ah] (C10): 60; Kälteprüfstrom EN [A] (C9): 580; Länge [mm]: 242; Breite [mm]: 175; Höhe [mm]: 175; Polanordnung (11): 0; Bodenleistenausführung: B13; Gewicht[kg] (C4): 14,3	2800012020280	-
2.0 dCi (BG14, BG1S)	127 kW	01/06→08/07	; Spannung [V] (C8): 12; Batterie-Kapazität [Ah] (C10): 65; Kälteprüfstrom EN [A] (C9): 650; Länge [mm]: 278; Breite [mm]: 175; Höhe [mm]: 175; Polanordnung (11): 0; Bodenleistenausführung: B13; Gewicht[kg] (C4): 17,9; Batterie (C12): EFB-Batterie (V3); Vorgaben des Fahrzeugherstellers beachten: 1	2800012004280	-
2.0 dCi (BG1T)	110 kW	08/05→08/06			
2.2 dCi	102 kW	05/05→08/07			
2.2 dCi (BGOF)	110 kW	10/01→08/06			
3.0 V6 24V (BG01, BGO2, BGOD, BGOY)	152 kW	03/01→08/07			
			Spannung [V] (C8): 12; Batterie-Kapazität [Ah] (C10): 70; Kälteprüfstrom EN [A] (C9): 680; Länge [mm]: 278; Breite [mm]: 175; Höhe [mm]: 175; Polanordnung (11): 0; Bodenleistenausführung: B13; Gewicht[kg] (C4): 16,4	2800012022280	-

RENAULT - LAGUNA II Grandtour (KGO/1_) 03/01→12/07

Starterbatterie

1.6 16V	82 kW	02/05→08/07	; Spannung [V] (C8): 12; Batterie-Kapazität [Ah] (C10): 65; Kälteprüfstrom EN [A] (C9): 650; Länge [mm]: 278; Breite [mm]: 175; Höhe [mm]: 175; Polanordnung (11): 0; Bodenleistenausführung: B13; Gewicht[kg] (C4): 17,9; Batterie (C12): EFB-Batterie (V3); Vorgaben des Fahrzeugherstellers beachten: 1	2800012004280	-
1.6 16V (KGOA, KGOL)	79 kW	03/01→12/07			
			Spannung [V] (C8): 12; Batterie-Kapazität [Ah] (C10): 60; Kälteprüfstrom EN [A] (C9): 580; Länge [mm]: 242; Breite [mm]: 175; Höhe [mm]: 175; Polanordnung (11): 0; Bodenleistenausführung: B13; Gewicht[kg] (C4): 14,3	2800012020280	-
1.8 16V	86 kW	03/01→05/05			
1.8 16V	89 kW	03/01→05/05	; Spannung [V] (C8): 12; Batterie-Kapazität [Ah] (C10): 65; Kälteprüfstrom EN [A] (C9): 650; Länge [mm]: 278; Breite [mm]: 175; Höhe [mm]: 175; Polanordnung (11): 0; Bodenleistenausführung: B13; Gewicht[kg] (C4): 17,9; Batterie (C12): EFB-Batterie (V3); Vorgaben des Fahrzeugherstellers beachten: 1	2800012004280	-
1.8 16V (KGOB, KGOM)	88 kW	03/01→05/05			
1.8 16V (KGOJ)	85 kW	03/01→05/05			
			Spannung [V] (C8): 12; Batterie-Kapazität [Ah] (C10): 65; Kälteprüfstrom EN [A] (C9): 640; Länge [mm]: 242; Breite [mm]: 175; Höhe [mm]: 190; Polanordnung (11): 0; Bodenleistenausführung: B13; Gewicht[kg] (C4): 15,5	2800012021280	-
1.9 dCi	66 kW	08/03→09/07			
1.9 dCi	79 kW	03/01→12/07	; Spannung [V] (C8): 12; Batterie-Kapazität [Ah] (C10): 65; Kälteprüfstrom EN [A] (C9): 650; Länge [mm]: 278; Breite [mm]: 175; Höhe [mm]: 175; Polanordnung (11): 0; Bodenleistenausführung: B13; Gewicht[kg] (C4): 17,9; Batterie (C12): EFB-Batterie (V3); Vorgaben des Fahrzeugherstellers beachten: 1	2800012004280	-
			Spannung [V] (C8): 12; Batterie-Kapazität [Ah] (C10): 70; Kälteprüfstrom EN [A] (C9): 680; Länge [mm]: 278; Breite [mm]: 175; Höhe [mm]: 175; Polanordnung (11): 0; Bodenleistenausführung: B13; Gewicht[kg] (C4): 16,4	2800012022280	-
1.9 dCi	92 kW	09/05→12/07			
1.9 dCi (KGO5)	68 kW	03/04→05/05	; Spannung [V] (C8): 12; Batterie-Kapazität [Ah] (C10): 65; Kälteprüfstrom EN [A] (C9): 650; Länge [mm]: 278; Breite [mm]: 175; Höhe [mm]: 175; Polanordnung (11): 0; Bodenleistenausführung: B13; Gewicht[kg] (C4): 17,9; Batterie (C12): EFB-Batterie (V3); Vorgaben des Fahrzeugherstellers beachten: 1	2800012004280	-
1.9 dCi (KGOE, KGOR)	74 kW	10/01→05/05			
1.9 dCi (KGOE)	77 kW	06/01→05/05			
1.9 dCi (KGOG)	88 kW	03/01→09/07			
			Spannung [V] (C8): 12; Batterie-Kapazität [Ah] (C10): 70; Kälteprüfstrom EN [A] (C9): 680; Länge [mm]: 278; Breite [mm]: 175; Höhe [mm]: 175; Polanordnung (11): 0; Bodenleistenausführung: B13; Gewicht[kg] (C4): 16,4	2800012022280	-



RENAULT - LAGUNA II Grandtour (KGO/1_) 03/01→12/07

Starterbatterie

1.9 dCi (KG12)	85 kW	08/05→09/07		2800012022280	-
1.9 dCi (KG1A, KG1W)	81 kW	01/05→12/07	; Spannung [V] (C8): 12; Batterie-Kapazität [Ah] (C10): 65; Kälteprüfstrom EN [A] (C9): 650; Länge [mm]: 278; Breite [mm]: 175; Höhe [mm]: 175; Polanordnung (11): 0; Bodenleistenausführung: B13; Gewicht[kg] (C4): 179; Batterie (C12): EFB-Batterie (V3); Vorgaben des Fahrzeugherstellers beachten: 1	2800012004280	-
1.9 dCi (KG1V)	96 kW	05/05→12/07			
2.0 16V (KGO0, KGOK, KGOW, KGOP)	98 kW	10/04→09/07	; Spannung [V] (C8): 12; Batterie-Kapazität [Ah] (C10): 60; Kälteprüfstrom EN [A] (C9): 560; Länge [mm]: 242; Breite [mm]: 175; Höhe [mm]: 190; Polanordnung (11): 0; Bodenleistenausführung: B13; Gewicht[kg] (C4): 17; Batterie (C12): EFB-Batterie (V3); Vorgaben des Fahrzeugherstellers beachten: 1	2800012000280	-
2.0 16V (KGO0, KGOK, KGOW, KGOP)	99 kW	08/02→12/07	; Spannung [V] (C8): 12; Batterie-Kapazität [Ah] (C10): 65; Kälteprüfstrom EN [A] (C9): 650; Länge [mm]: 278; Breite [mm]: 175; Höhe [mm]: 175; Polanordnung (11): 0; Bodenleistenausführung: B13; Gewicht[kg] (C4): 179; Batterie (C12): EFB-Batterie (V3); Vorgaben des Fahrzeugherstellers beachten: 1	2800012004280	-
2.0 16V (KGO3, KGOZ, KGOT, KGIY)	125 kW	01/05→09/07			
2.0 16V (KGIY)	150 kW	01/05→09/07			
2.0 16V IDE (KGON)	103 kW	04/01→09/07			
2.0 16V Turbo (KGOS, KGIL, KGO3)	120 kW	01/03→08/05			
2.0 dCi (KG1S)	127 kW	01/06→12/07	; Spannung [V] (C8): 12; Batterie-Kapazität [Ah] (C10): 65; Kälteprüfstrom EN [A] (C9): 650; Länge [mm]: 278; Breite [mm]: 175; Höhe [mm]: 175; Polanordnung (11): 0; Bodenleistenausführung: B13; Gewicht[kg] (C4): 179; Batterie (C12): EFB-Batterie (V3); Vorgaben des Fahrzeugherstellers beachten: 1	2800012004280	-
2.0 dCi (KG1T)	110 kW	08/05→08/06			
2.2 dCi	102 kW	05/05→12/07			
2.2 dCi (KGOF)	110 kW	10/01→08/06			
3.0 V6 24V (KGOD)	152 kW	03/01→12/07			
			Spannung [V] (C8): 12; Batterie-Kapazität [Ah] (C10): 70; Kälteprüfstrom EN [A] (C9): 680; Länge [mm]: 278; Breite [mm]: 175; Höhe [mm]: 175; Polanordnung (11): 0; Bodenleistenausführung: B13; Gewicht[kg] (C4): 16,4	2800012022280	-

RENAULT - LAGUNA III (BTO/1) 10/07→12/15

Starterbatterie

1.5 dCi (BTO0, BTOA, BTOT, BT1J)	81 kW	10/07→12/15	; Spannung [V] (C8): 12; Batterie-Kapazität [Ah] (C10): 70; Kälteprüfstrom EN [A] (C9): 650; Länge [mm]: 278; Breite [mm]: 175; Höhe [mm]: 190; Polanordnung (11): 0; Bodenleistenausführung: B13; Gewicht[kg] (C4): 20; Batterie (C12): EFB-Batterie (V3); Vorgaben des Fahrzeugherstellers beachten: 1	2800012001280	-
			Spannung [V] (C8): 12; Batterie-Kapazität [Ah] (C10): 80; Kälteprüfstrom EN [A] (C9): 750; Länge [mm]: 278; Breite [mm]: 175; Höhe [mm]: 190; Polanordnung (11): 0; Bodenleistenausführung: B13; Gewicht[kg] (C4): 18,1	2800012023280	-



RENAULT - LAGUNA III (BTO/1) 10/07→12/15

Starterbatterie

1.6 16V (BTO4, BTOD, BTOU)	81 kW	10/07→12/15	; Spannung [V] (C8): 12; Batterie-Kapazität [Ah] (C10): 60; Kälteprüfstrom EN [A] (C9): 560; Länge [mm]: 242; Breite [mm]: 175; Höhe [mm]: 190; Polanordnung (11): 0; Bodenleistenausführung: B13; Gewicht[kg] (C4): 17; Batterie (C12): EFB-Batterie (V3); Vorgaben des Fahrzeugherstellers beachten: 1	2800012000280	-
2.0 16V (BTO5, BTOF, BTOW)	103 kW	10/07→12/12	; Spannung [V] (C8): 12; Batterie-Kapazität [Ah] (C10): 65; Kälteprüfstrom EN [A] (C9): 640; Länge [mm]: 242; Breite [mm]: 175; Höhe [mm]: 190; Polanordnung (11): 0; Bodenleistenausführung: B13; Gewicht[kg] (C4): 15,5	2800012021280	-
2.0 16V Hi-Flex (BT1H)	103 kW	10/07→12/15	; Spannung [V] (C8): 12; Batterie-Kapazität [Ah] (C10): 70; Kälteprüfstrom EN [A] (C9): 650; Länge [mm]: 278; Breite [mm]: 175; Höhe [mm]: 190; Polanordnung (11): 0; Bodenleistenausführung: B13; Gewicht[kg] (C4): 20; Batterie (C12): EFB-Batterie (V3); Vorgaben des Fahrzeugherstellers beachten: 1	2800012001280	-
2.0 16V Turbo	125 kW	10/07→12/15	; Spannung [V] (C8): 12; Batterie-Kapazität [Ah] (C10): 70; Kälteprüfstrom EN [A] (C9): 720; Länge [mm]: 278; Breite [mm]: 175; Höhe [mm]: 190; Polanordnung (11): 0; Bodenleistenausführung: B13; Gewicht[kg] (C4): 20,3; Batterie (C12): AGM-Batterie (V2); Vorgaben des Fahrzeugherstellers beachten: 1; Fahrzeugausstattung: für Fahrzeuge mit Start-Stopp-Funktion (V1)	2800012006280	-
2.0 dCi (BTO1, BTO8, BTO9, BTOE, BTOK, BT12, BT1C, BT1D,...)	110 kW	10/07→12/15	; Spannung [V] (C8): 12; Batterie-Kapazität [Ah] (C10): 70; Kälteprüfstrom EN [A] (C9): 650; Länge [mm]: 278; Breite [mm]: 175; Höhe [mm]: 190; Polanordnung (11): 0; Bodenleistenausführung: B13; Gewicht[kg] (C4): 20; Batterie (C12): EFB-Batterie (V3); Vorgaben des Fahrzeugherstellers beachten: 1	2800012001280	-
2.0 dCi (BTO7, BTOJ, BT14, BT1A, BT1S)	96 kW	10/07→12/15	; Spannung [V] (C8): 12; Batterie-Kapazität [Ah] (C10): 70; Kälteprüfstrom EN [A] (C9): 650; Länge [mm]: 278; Breite [mm]: 175; Höhe [mm]: 190; Polanordnung (11): 0; Bodenleistenausführung: B13; Gewicht[kg] (C4): 20; Batterie (C12): EFB-Batterie (V3); Vorgaben des Fahrzeugherstellers beachten: 1	2800012001280	-
2.0 dCi (BTOM, BTON, BTOS, BT19, BT1F)	127 kW	01/08→12/15	; Spannung [V] (C8): 12; Batterie-Kapazität [Ah] (C10): 70; Kälteprüfstrom EN [A] (C9): 720; Länge [mm]: 278; Breite [mm]: 175; Höhe [mm]: 190; Polanordnung (11): 0; Bodenleistenausführung: B13; Gewicht[kg] (C4): 20,3; Batterie (C12): AGM-Batterie (V2); Vorgaben des Fahrzeugherstellers beachten: 1; Fahrzeugausstattung: für Fahrzeuge mit Start-Stopp-Funktion (V1)	2800012006280	-
2.0 dCi GT (BT11, BT1E, BT1N)	131 kW	03/08→12/15	; Spannung [V] (C8): 12; Batterie-Kapazität [Ah] (C10): 85; Kälteprüfstrom EN [A] (C9): 760; Länge [mm]: 315; Breite [mm]: 175; Höhe [mm]: 175; Polanordnung (11): 0; Bodenleistenausführung: B13; Gewicht[kg] (C4): 18,8	2800012024280	-
2.0 GT	150 kW	03/08→12/15	; Spannung [V] (C8): 12; Batterie-Kapazität [Ah] (C10): 70; Kälteprüfstrom EN [A] (C9): 650; Länge [mm]: 278; Breite [mm]: 175; Höhe [mm]: 190; Polanordnung (11): 0; Bodenleistenausführung: B13; Gewicht[kg] (C4): 20; Batterie (C12): EFB-Batterie (V3); Vorgaben des Fahrzeugherstellers beachten: 1	2800012001280	-
			; Spannung [V] (C8): 12; Batterie-Kapazität [Ah] (C10): 70; Kälteprüfstrom EN [A] (C9): 720; Länge [mm]: 278; Breite [mm]: 175; Höhe [mm]: 190; Polanordnung (11): 0; Bodenleistenausführung: B13; Gewicht[kg] (C4): 20,3; Batterie (C12): AGM-Batterie (V2); Vorgaben des Fahrzeugherstellers beachten: 1; Fahrzeugausstattung: für Fahrzeuge mit Start-Stopp-Funktion (V1)	2800012006280	-
			; Spannung [V] (C8): 12; Batterie-Kapazität [Ah] (C10): 65; Kälteprüfstrom EN [A] (C9): 640; Länge [mm]: 242; Breite [mm]: 175; Höhe [mm]: 190; Polanordnung (11): 0; Bodenleistenausführung: B13; Gewicht[kg] (C4): 15,5	2800012021280	-



RENAULT - LAGUNA III (BTO/1) 10/07→12/15

Starterbatterie

3.0 dCi (BT03, BT13)	173 kW	09/08→12/15	; Spannung [V] (C8): 12; Batterie-Kapazität [Ah] (C10): 70; Kälteprüfstrom EN [A] (C9): 650; Länge [mm]: 278; Breite [mm]: 175; Höhe [mm]: 190; Polanordnung (11): 0; Bodenleistenausführung: B13; Gewicht[kg] (C4): 20; Batterie (C12): EFB-Batterie (V3); Vorgaben des Fahrzeugherstellers beachten: 1	2800012001280	-
3.5 V6 (BTOC, BTOP)	175 kW	04/08→12/15	; Spannung [V] (C8): 12; Batterie-Kapazität [Ah] (C10): 70; Kälteprüfstrom EN [A] (C9): 720; Länge [mm]: 278; Breite [mm]: 175; Höhe [mm]: 190; Polanordnung (11): 0; Bodenleistenausführung: B13; Gewicht[kg] (C4): 20,3; Batterie (C12): AGM-Batterie (V2); Vorgaben des Fahrzeugherstellers beachten: 1; Fahrzeugausstattung: für Fahrzeuge mit Start-Stopp-Funktion (V1)	2800012006280	-
			Spannung [V] (C8): 12; Batterie-Kapazität [Ah] (C10): 80; Kälteprüfstrom EN [A] (C9): 750; Länge [mm]: 278; Breite [mm]: 175; Höhe [mm]: 190; Polanordnung (11): 0; Bodenleistenausführung: B13; Gewicht[kg] (C4): 18,1	2800012023280	-

RENAULT - LAGUNA III Grandtour (KTO/1) 10/07→12/15

Starterbatterie

1.5 dCi (KTOA)	81 kW	10/07→12/15	; Spannung [V] (C8): 12; Batterie-Kapazität [Ah] (C10): 70; Kälteprüfstrom EN [A] (C9): 650; Länge [mm]: 278; Breite [mm]: 175; Höhe [mm]: 190; Polanordnung (11): 0; Bodenleistenausführung: B13; Gewicht[kg] (C4): 20; Batterie (C12): EFB-Batterie (V3); Vorgaben des Fahrzeugherstellers beachten: 1	2800012001280	-
			; Spannung [V] (C8): 12; Batterie-Kapazität [Ah] (C10): 70; Kälteprüfstrom EN [A] (C9): 720; Länge [mm]: 278; Breite [mm]: 175; Höhe [mm]: 190; Polanordnung (11): 0; Bodenleistenausführung: B13; Gewicht[kg] (C4): 20,3; Batterie (C12): AGM-Batterie (V2); Vorgaben des Fahrzeugherstellers beachten: 1; Fahrzeugausstattung: für Fahrzeuge mit Start-Stopp-Funktion (V1)	2800012006280	-
			Spannung [V] (C8): 12; Batterie-Kapazität [Ah] (C10): 80; Kälteprüfstrom EN [A] (C9): 750; Länge [mm]: 278; Breite [mm]: 175; Höhe [mm]: 190; Polanordnung (11): 0; Bodenleistenausführung: B13; Gewicht[kg] (C4): 18,1	2800012023280	-
1.6 16V (KTOD)	81 kW	10/07→12/15	; Spannung [V] (C8): 12; Batterie-Kapazität [Ah] (C10): 60; Kälteprüfstrom EN [A] (C9): 560; Länge [mm]: 242; Breite [mm]: 175; Höhe [mm]: 190; Polanordnung (11): 0; Bodenleistenausführung: B13; Gewicht[kg] (C4): 17; Batterie (C12): EFB-Batterie (V3); Vorgaben des Fahrzeugherstellers beachten: 1	2800012000280	-
2.0 16V (KTOF, KTOW)	103 kW	10/07→12/15	; Spannung [V] (C8): 12; Batterie-Kapazität [Ah] (C10): 65; Kälteprüfstrom EN [A] (C9): 640; Länge [mm]: 242; Breite [mm]: 175; Höhe [mm]: 190; Polanordnung (11): 0; Bodenleistenausführung: B13; Gewicht[kg] (C4): 15,5	2800012021280	-
2.0 16V Hi-Flex (KTIH)	103 kW	10/07→12/15	; Spannung [V] (C8): 12; Batterie-Kapazität [Ah] (C10): 70; Kälteprüfstrom EN [A] (C9): 650; Länge [mm]: 278; Breite [mm]: 175; Höhe [mm]: 190; Polanordnung (11): 0; Bodenleistenausführung: B13; Gewicht[kg] (C4): 20; Batterie (C12): EFB-Batterie (V3); Vorgaben des Fahrzeugherstellers beachten: 1	2800012001280	-
2.0 16V Turbo	125 kW	10/07→12/15	; Spannung [V] (C8): 12; Batterie-Kapazität [Ah] (C10): 70; Kälteprüfstrom EN [A] (C9): 720; Länge [mm]: 278; Breite [mm]: 175; Höhe [mm]: 190; Polanordnung (11): 0; Bodenleistenausführung: B13; Gewicht[kg] (C4): 20,3; Batterie (C12): AGM-Batterie (V2); Vorgaben des Fahrzeugherstellers beachten: 1; Fahrzeugausstattung: für Fahrzeuge mit Start-Stopp-Funktion (V1)	2800012006280	-



RENAULT - LAGUNA III Grandtour (KTO/1) 10/07→12/15

Starterbatterie

2.0 dCi (KTO7, KTOJ, KT14, KT1A, KT1S)	96 kW	10/07→12/15	; Spannung [V] (C8): 12; Batterie-Kapazität [Ah] (C10): 70; Kälteprüfstrom EN [A] (C9): 650; Länge [mm]: 278; Breite [mm]: 175; Höhe [mm]: 190; Polanordnung (11): 0; Bodenleistenausführung: B13; Gewicht[kg] (C4): 20; Batterie (C12): EFB-Batterie (V3); Vorgaben des Fahrzeugherstellers beachten: 1	2800012001280	-
2.0 dCi (KTOM, KTON, KTOS, KT19, KT1F)	127 kW	01/08→12/15	; Spannung [V] (C8): 12; Batterie-Kapazität [Ah] (C10): 70; Kälteprüfstrom EN [A] (C9): 720; Länge [mm]: 278; Breite [mm]: 175; Höhe [mm]: 190; Polanordnung (11): 0; Bodenleistenausführung: B13; Gewicht[kg] (C4): 20,3; Batterie (C12): AGM-Batterie (V2); Vorgaben des Fahrzeugherstellers beachten: 1; Fahrzeugausstattung: für Fahrzeuge mit Start-Stopp-Funktion (V1)	2800012006280	-
2.0 dCi GT (KT11, KT1E, KT1N)	131 kW	03/08→12/15	Spannung [V] (C8): 12; Batterie-Kapazität [Ah] (C10): 85; Kälteprüfstrom EN [A] (C9): 760; Länge [mm]: 315; Breite [mm]: 175; Höhe [mm]: 175; Polanordnung (11): 0; Bodenleistenausführung: B13; Gewicht[kg] (C4): 18,8	2800012024280	-
2.0 GT	150 kW	03/08→12/15	; Spannung [V] (C8): 12; Batterie-Kapazität [Ah] (C10): 70; Kälteprüfstrom EN [A] (C9): 650; Länge [mm]: 278; Breite [mm]: 175; Höhe [mm]: 190; Polanordnung (11): 0; Bodenleistenausführung: B13; Gewicht[kg] (C4): 20; Batterie (C12): EFB-Batterie (V3); Vorgaben des Fahrzeugherstellers beachten: 1	2800012001280	-
			; Spannung [V] (C8): 12; Batterie-Kapazität [Ah] (C10): 70; Kälteprüfstrom EN [A] (C9): 720; Länge [mm]: 278; Breite [mm]: 175; Höhe [mm]: 190; Polanordnung (11): 0; Bodenleistenausführung: B13; Gewicht[kg] (C4): 20,3; Batterie (C12): AGM-Batterie (V2); Vorgaben des Fahrzeugherstellers beachten: 1; Fahrzeugausstattung: für Fahrzeuge mit Start-Stopp-Funktion (V1)	2800012006280	-
			Spannung [V] (C8): 12; Batterie-Kapazität [Ah] (C10): 65; Kälteprüfstrom EN [A] (C9): 640; Länge [mm]: 242; Breite [mm]: 175; Höhe [mm]: 190; Polanordnung (11): 0; Bodenleistenausführung: B13; Gewicht[kg] (C4): 15,5	2800012021280	-
3.0 dCi (KTO3, KT13)	173 kW	09/08→12/15	; Spannung [V] (C8): 12; Batterie-Kapazität [Ah] (C10): 70; Kälteprüfstrom EN [A] (C9): 650; Länge [mm]: 278; Breite [mm]: 175; Höhe [mm]: 190; Polanordnung (11): 0; Bodenleistenausführung: B13; Gewicht[kg] (C4): 20; Batterie (C12): EFB-Batterie (V3); Vorgaben des Fahrzeugherstellers beachten: 1	2800012001280	-
			; Spannung [V] (C8): 12; Batterie-Kapazität [Ah] (C10): 70; Kälteprüfstrom EN [A] (C9): 720; Länge [mm]: 278; Breite [mm]: 175; Höhe [mm]: 190; Polanordnung (11): 0; Bodenleistenausführung: B13; Gewicht[kg] (C4): 20,3; Batterie (C12): AGM-Batterie (V2); Vorgaben des Fahrzeugherstellers beachten: 1; Fahrzeugausstattung: für Fahrzeuge mit Start-Stopp-Funktion (V1)	2800012006280	-
			Spannung [V] (C8): 12; Batterie-Kapazität [Ah] (C10): 80; Kälteprüfstrom EN [A] (C9): 750; Länge [mm]: 278; Breite [mm]: 175; Höhe [mm]: 190; Polanordnung (11): 0; Bodenleistenausführung: B13; Gewicht[kg] (C4): 18,1	2800012023280	-
3.5 V6 (KTOC, KTOP)	175 kW	04/08→12/15			



RENAULT - LAGUNA Coupe (DT0/1) 09/08→12/15

Starterbatterie

1.5 dCi	81 kW	03/12→12/15	; Spannung [V] (C8): 12; Batterie-Kapazität [Ah] (C10): 70; Kälteprüfstrom EN [A] (C9): 650; Länge [mm]: 278; Breite [mm]: 175; Höhe [mm]: 190; Polanordnung (11): 0; Bodenleistenausführung: B13; Gewicht[kg] (C4): 20; Batterie (C12): EFB-Batterie (V3); Vorgaben des Fahrzeugherstellers beachten: 1	2800012001280	-
			; Spannung [V] (C8): 12; Batterie-Kapazität [Ah] (C10): 70; Kälteprüfstrom EN [A] (C9): 720; Länge [mm]: 278; Breite [mm]: 175; Höhe [mm]: 190; Polanordnung (11): 0; Bodenleistenausführung: B13; Gewicht[kg] (C4): 20,3; Batterie (C12): AGM-Batterie (V2); Vorgaben des Fahrzeugherstellers beachten: 1; Fahrzeugausstattung: für Fahrzeuge mit Start-Stopp-Funktion (V1)	2800012006280	-
			Spannung [V] (C8): 12; Batterie-Kapazität [Ah] (C10): 80; Kälteprüfstrom EN [A] (C9): 750; Länge [mm]: 278; Breite [mm]: 175; Höhe [mm]: 190; Polanordnung (11): 0; Bodenleistenausführung: B13; Gewicht[kg] (C4): 18,1	2800012023280	-
2.0 16V Turbo	125 kW	09/08→12/15	; Spannung [V] (C8): 12; Batterie-Kapazität [Ah] (C10): 60; Kälteprüfstrom EN [A] (C9): 560; Länge [mm]: 242; Breite [mm]: 175; Höhe [mm]: 190; Polanordnung (11): 0; Bodenleistenausführung: B13; Gewicht[kg] (C4): 17; Batterie (C12): EFB-Batterie (V3); Vorgaben des Fahrzeugherstellers beachten: 1	2800012000280	-
			Spannung [V] (C8): 12; Batterie-Kapazität [Ah] (C10): 65; Kälteprüfstrom EN [A] (C9): 640; Länge [mm]: 242; Breite [mm]: 175; Höhe [mm]: 190; Polanordnung (11): 0; Bodenleistenausführung: B13; Gewicht[kg] (C4): 15,5	2800012021280	-
2.0 dCi (DT01, DT08, DT09, DTOK, DT12, DT1C, DT1D, DT1M,...)	110 kW	09/08→12/15	; Spannung [V] (C8): 12; Batterie-Kapazität [Ah] (C10): 70; Kälteprüfstrom EN [A] (C9): 650; Länge [mm]: 278; Breite [mm]: 175; Höhe [mm]: 190; Polanordnung (11): 0; Bodenleistenausführung: B13; Gewicht[kg] (C4): 20; Batterie (C12): EFB-Batterie (V3); Vorgaben des Fahrzeugherstellers beachten: 1	2800012001280	-
2.0 dCi (DTOM, DT0N, DTOS, DT19, DT1F)	127 kW	09/08→12/15	; Spannung [V] (C8): 12; Batterie-Kapazität [Ah] (C10): 70; Kälteprüfstrom EN [A] (C9): 650; Länge [mm]: 278; Breite [mm]: 175; Höhe [mm]: 190; Polanordnung (11): 0; Bodenleistenausführung: B13; Gewicht[kg] (C4): 20,3; Batterie (C12): AGM-Batterie (V2); Vorgaben des Fahrzeugherstellers beachten: 1; Fahrzeugausstattung: für Fahrzeuge mit Start-Stopp-Funktion (V1)	2800012006280	-
2.0 dCi GT (DT11, DT1E, DT1N)	131 kW	09/08→12/15	Spannung [V] (C8): 12; Batterie-Kapazität [Ah] (C10): 85; Kälteprüfstrom EN [A] (C9): 760; Länge [mm]: 315; Breite [mm]: 175; Höhe [mm]: 175; Polanordnung (11): 0; Bodenleistenausführung: B13; Gewicht[kg] (C4): 18,8	2800012024280	-
2.0 GT	150 kW	09/08→12/15	; Spannung [V] (C8): 12; Batterie-Kapazität [Ah] (C10): 70; Kälteprüfstrom EN [A] (C9): 650; Länge [mm]: 278; Breite [mm]: 175; Höhe [mm]: 190; Polanordnung (11): 0; Bodenleistenausführung: B13; Gewicht[kg] (C4): 20; Batterie (C12): EFB-Batterie (V3); Vorgaben des Fahrzeugherstellers beachten: 1	2800012001280	-
			; Spannung [V] (C8): 12; Batterie-Kapazität [Ah] (C10): 70; Kälteprüfstrom EN [A] (C9): 720; Länge [mm]: 278; Breite [mm]: 175; Höhe [mm]: 190; Polanordnung (11): 0; Bodenleistenausführung: B13; Gewicht[kg] (C4): 20,3; Batterie (C12): AGM-Batterie (V2); Vorgaben des Fahrzeugherstellers beachten: 1; Fahrzeugausstattung: für Fahrzeuge mit Start-Stopp-Funktion (V1)	2800012006280	-
			Spannung [V] (C8): 12; Batterie-Kapazität [Ah] (C10): 65; Kälteprüfstrom EN [A] (C9): 640; Länge [mm]: 242; Breite [mm]: 175; Höhe [mm]: 190; Polanordnung (11): 0; Bodenleistenausführung: B13; Gewicht[kg] (C4): 15,5	2800012021280	-



RENAULT - LAGUNA Coupe (DT0/1) 09/08→12/15

Starterbatterie

3.0 dCi	177 kW	01/12→12/15	; Spannung [V] (C8): 12; Batterie-Kapazität [Ah] (C10): 95; Kälteprüfstrom EN [A] (C9): 800; Länge [mm]: 353; Breite [mm]: 175; Höhe [mm]: 190; Polanordnung (11): 0; Bodenleistenausführung: B13; Gewicht[kg] (C4): 25,1; Batterie (C12): EFB-Batterie (V3); Vorgaben des Fahrzeugherstellers beachten: 1	2800012003280	-
			; Spannung [V] (C8): 12; Batterie-Kapazität [Ah] (C10): 92; Kälteprüfstrom EN [A] (C9): 850; Länge [mm]: 353; Breite [mm]: 175; Höhe [mm]: 190; Polanordnung (11): 0; Bodenleistenausführung: B13; Gewicht[kg] (C4): 25,8; Batterie (C12): AGM-Batterie (V2); Vorgaben des Fahrzeugherstellers beachten: 1; Fahrzeugausstattung: für Fahrzeuge mit Start-Stopp-Funktion (V1)	2800012008280	-
			Spannung [V] (C8): 12; Batterie-Kapazität [Ah] (C10): 100; Kälteprüfstrom EN [A] (C9): 900; Länge [mm]: 353; Breite [mm]: 175; Höhe [mm]: 190; Polanordnung (11): 0; Bodenleistenausführung: B13; Gewicht[kg] (C4): 23,2	2800012026280	-
3.0 dCi (DT03)	173 kW	09/08→12/15	; Spannung [V] (C8): 12; Batterie-Kapazität [Ah] (C10): 70; Kälteprüfstrom EN [A] (C9): 650; Länge [mm]: 278; Breite [mm]: 175; Höhe [mm]: 190; Polanordnung (11): 0; Bodenleistenausführung: B13; Gewicht[kg] (C4): 20; Batterie (C12): EFB-Batterie (V3); Vorgaben des Fahrzeugherstellers beachten: 1	2800012001280	-
			; Spannung [V] (C8): 12; Batterie-Kapazität [Ah] (C10): 70; Kälteprüfstrom EN [A] (C9): 720; Länge [mm]: 278; Breite [mm]: 175; Höhe [mm]: 190; Polanordnung (11): 0; Bodenleistenausführung: B13; Gewicht[kg] (C4): 20,3; Batterie (C12): AGM-Batterie (V2); Vorgaben des Fahrzeugherstellers beachten: 1; Fahrzeugausstattung: für Fahrzeuge mit Start-Stopp-Funktion (V1)	2800012006280	-
			Spannung [V] (C8): 12; Batterie-Kapazität [Ah] (C10): 85; Kälteprüfstrom EN [A] (C9): 760; Länge [mm]: 315; Breite [mm]: 175; Höhe [mm]: 175; Polanordnung (11): 0; Bodenleistenausführung: B13; Gewicht[kg] (C4): 18,8	2800012024280	-
3.5 V6 (DTOP)	175 kW	09/08→12/15	; Spannung [V] (C8): 12; Batterie-Kapazität [Ah] (C10): 70; Kälteprüfstrom EN [A] (C9): 650; Länge [mm]: 278; Breite [mm]: 175; Höhe [mm]: 190; Polanordnung (11): 0; Bodenleistenausführung: B13; Gewicht[kg] (C4): 20; Batterie (C12): EFB-Batterie (V3); Vorgaben des Fahrzeugherstellers beachten: 1	2800012001280	-
			; Spannung [V] (C8): 12; Batterie-Kapazität [Ah] (C10): 70; Kälteprüfstrom EN [A] (C9): 720; Länge [mm]: 278; Breite [mm]: 175; Höhe [mm]: 190; Polanordnung (11): 0; Bodenleistenausführung: B13; Gewicht[kg] (C4): 20,3; Batterie (C12): AGM-Batterie (V2); Vorgaben des Fahrzeugherstellers beachten: 1; Fahrzeugausstattung: für Fahrzeuge mit Start-Stopp-Funktion (V1)	2800012006280	-
			Spannung [V] (C8): 12; Batterie-Kapazität [Ah] (C10): 80; Kälteprüfstrom EN [A] (C9): 750; Länge [mm]: 278; Breite [mm]: 175; Höhe [mm]: 190; Polanordnung (11): 0; Bodenleistenausführung: B13; Gewicht[kg] (C4): 18,1	2800012023280	-



RENAULT - LATITUDE (L70_) 07/10 →

Starterbatterie

1.5 dCi (L70R)	81 kW	07/10 →	; Spannung [V] (C8): 12; Batterie-Kapazität [Ah] (C10): 70; Kälteprüfstrom EN [A] (C9): 650; Länge [mm]: 278; Breite [mm]: 175; Höhe [mm]: 190; Polanordnung (11): 0; Bodenleistenausführung: B13; Gewicht[kg] (C4): 20; Batterie (C12): EFB-Batterie (V3); Vorgaben des Fahrzeugherstellers beachten: 1	2800012001280	-
			; Spannung [V] (C8): 12; Batterie-Kapazität [Ah] (C10): 70; Kälteprüfstrom EN [A] (C9): 720; Länge [mm]: 278; Breite [mm]: 175; Höhe [mm]: 190; Polanordnung (11): 0; Bodenleistenausführung: B13; Gewicht[kg] (C4): 20,3; Batterie (C12): AGM-Batterie (V2); Vorgaben des Fahrzeugherstellers beachten: 1; Fahrzeugausstattung: für Fahrzeuge mit Start-Stopp-Funktion (V1)	2800012006280	-
			Spannung [V] (C8): 12; Batterie-Kapazität [Ah] (C10): 65; Kälteprüfstrom EN [A] (C9): 640; Länge [mm]: 242; Breite [mm]: 175; Höhe [mm]: 190; Polanordnung (11): 0; Bodenleistenausführung: B13; Gewicht[kg] (C4): 15,5	2800012021280	-
2.0 16V (L70B)	103 kW	02/11 →	; Spannung [V] (C8): 12; Batterie-Kapazität [Ah] (C10): 60; Kälteprüfstrom EN [A] (C9): 560; Länge [mm]: 242; Breite [mm]: 175; Höhe [mm]: 190; Polanordnung (11): 0; Bodenleistenausführung: B13; Gewicht[kg] (C4): 17; Batterie (C12): EFB-Batterie (V3); Vorgaben des Fahrzeugherstellers beachten: 1	2800012000280	-
2.0 16V eco2 Flexfuel (L70B)	103 kW	02/11 →	Spannung [V] (C8): 12; Batterie-Kapazität [Ah] (C10): 65; Kälteprüfstrom EN [A] (C9): 640; Länge [mm]: 242; Breite [mm]: 175; Höhe [mm]: 190; Polanordnung (11): 0; Bodenleistenausführung: B13; Gewicht[kg] (C4): 15,5	2800012021280	-
2.0 dCi 130	96 kW	12/13 →	; Spannung [V] (C8): 12; Batterie-Kapazität [Ah] (C10): 70; Kälteprüfstrom EN [A] (C9): 720; Länge [mm]: 278; Breite [mm]: 175; Höhe [mm]: 190; Polanordnung (11): 0; Bodenleistenausführung: B13; Gewicht[kg] (C4): 20,3; Batterie (C12): AGM-Batterie (V2); Vorgaben des Fahrzeugherstellers beachten: 1; Fahrzeugausstattung: für Fahrzeuge mit Start-Stopp-Funktion (V1)	2800012006280	-
			; Spannung [V] (C8): 12; Batterie-Kapazität [Ah] (C10): 80; Kälteprüfstrom EN [A] (C9): 800; Länge [mm]: 315; Breite [mm]: 175; Höhe [mm]: 190; Polanordnung (11): 0; Bodenleistenausführung: B13; Gewicht[kg] (C4): 23; Batterie (C12): AGM-Batterie (V2); Vorgaben des Fahrzeugherstellers beachten: 1; Fahrzeugausstattung: für Fahrzeuge mit Start-Stopp-Funktion (V1)	2800012007280	-
2.0 dCi 150 (L70H)	110 kW	02/11 →	; Spannung [V] (C8): 12; Batterie-Kapazität [Ah] (C10): 70; Kälteprüfstrom EN [A] (C9): 650; Länge [mm]: 278; Breite [mm]: 175; Höhe [mm]: 190; Polanordnung (11): 0; Bodenleistenausführung: B13; Gewicht[kg] (C4): 20; Batterie (C12): EFB-Batterie (V3); Vorgaben des Fahrzeugherstellers beachten: 1	2800012001280	-
2.0 dCi 175 (L70Y)	127 kW	05/11 →	; Spannung [V] (C8): 12; Batterie-Kapazität [Ah] (C10): 70; Kälteprüfstrom EN [A] (C9): 720; Länge [mm]: 278; Breite [mm]: 175; Höhe [mm]: 190; Polanordnung (11): 0; Bodenleistenausführung: B13; Gewicht[kg] (C4): 20,3; Batterie (C12): AGM-Batterie (V2); Vorgaben des Fahrzeugherstellers beachten: 1; Fahrzeugausstattung: für Fahrzeuge mit Start-Stopp-Funktion (V1)	2800012006280	-
			Spannung [V] (C8): 12; Batterie-Kapazität [Ah] (C10): 80; Kälteprüfstrom EN [A] (C9): 750; Länge [mm]: 278; Breite [mm]: 175; Höhe [mm]: 190; Polanordnung (11): 0; Bodenleistenausführung: B13; Gewicht[kg] (C4): 18,1	2800012023280	-



RENAULT - LATITUDE (L70_) 07/10 →

Starterbatterie

3.0 dCi 240 (L70G)	177 kW	02/11 →	; Spannung [V] (C8): 12; Batterie-Kapazität [Ah] (C10): 65; Kälteprüfstrom EN [A] (C9): 650; Länge [mm]: 278; Breite [mm]: 175; Höhe [mm]: 175; Polanordnung (11): 0; Bodenleistenausführung: B13; Gewicht[kg] (C4): 179; Batterie (C12): EFB-Batterie (V3); Vorgaben des Fahrzeugherstellers beachten: 1	2800012004280	-
			; Spannung [V] (C8): 12; Batterie-Kapazität [Ah] (C10): 75; Kälteprüfstrom EN [A] (C9): 730; Länge [mm]: 315; Breite [mm]: 175; Höhe [mm]: 175; Polanordnung (11): 0; Bodenleistenausführung: B13; Gewicht[kg] (C4): 20; Batterie (C12): EFB-Batterie (V3); Vorgaben des Fahrzeugherstellers beachten: 1	2800012005280	-
			Spannung [V] (C8): 12; Batterie-Kapazität [Ah] (C10): 85; Kälteprüfstrom EN [A] (C9): 760; Länge [mm]: 315; Breite [mm]: 175; Höhe [mm]: 175; Polanordnung (11): 0; Bodenleistenausführung: B13; Gewicht[kg] (C4): 18,8	2800012024280	-

RENAULT - LOGAN I (LS_) 09/04 →

Starterbatterie

1.4	55 kW	09/04 →		2800012019280	-
1.5 dCi	50 kW	04/07 →	; Spannung [V] (C8): 12; Batterie-Kapazität [Ah] (C10): 60; Kälteprüfstrom EN [A] (C9): 560; Länge [mm]: 242; Breite [mm]: 175; Höhe [mm]: 190; Polanordnung (11): 0; Bodenleistenausführung: B13; Gewicht[kg] (C4): 17; Batterie (C12): EFB-Batterie (V3); Vorgaben des Fahrzeugherstellers beachten: 1	2800012000280	-
			Spannung [V] (C8): 12; Batterie-Kapazität [Ah] (C10): 65; Kälteprüfstrom EN [A] (C9): 640; Länge [mm]: 242; Breite [mm]: 175; Höhe [mm]: 190; Polanordnung (11): 0; Bodenleistenausführung: B13; Gewicht[kg] (C4): 15,5	2800012021280	-
1.5 dCi	63 kW	02/08 → 06/15		2800012020280	-
1.6	64 kW	09/04 →		2800012019280	-
1.6 (LSOL, LS09, LSOV, LSOP, LS18, LS1S, LS1V, LS1Y, ...)	77 kW	04/07 →			-

RENAULT - LOGAN I Kombi (KS_) 04/07 →

Starterbatterie

1.4	55 kW	10/07 →		2800012019280	-
1.5 dCi	50 kW	04/07 →	; Spannung [V] (C8): 12; Batterie-Kapazität [Ah] (C10): 60; Kälteprüfstrom EN [A] (C9): 560; Länge [mm]: 242; Breite [mm]: 175; Höhe [mm]: 190; Polanordnung (11): 0; Bodenleistenausführung: B13; Gewicht[kg] (C4): 17; Batterie (C12): EFB-Batterie (V3); Vorgaben des Fahrzeugherstellers beachten: 1	2800012000280	-
			Spannung [V] (C8): 12; Batterie-Kapazität [Ah] (C10): 65; Kälteprüfstrom EN [A] (C9): 640; Länge [mm]: 242; Breite [mm]: 175; Höhe [mm]: 190; Polanordnung (11): 0; Bodenleistenausführung: B13; Gewicht[kg] (C4): 15,5	2800012021280	-
1.5 dCi	63 kW	02/08 → 06/15		2800012020280	-
1.6	64 kW	04/07 →		2800012019280	-
1.6 (KSOL, KSOM, KSOP, KS1S)	77 kW	04/07 →			-

RENAULT - MASTER I Bus (T_) 08/80 → 07/98

Starterbatterie

2.4 D	53 kW	09/86 → 10/89		2800012026280	-
28-35 2.0	58 kW	10/86 → 07/98		2800012021280	-
28-35 2.0	59 kW	08/80 → 09/86			-
28-35 2.1 D	44 kW	08/80 → 07/98		2800012023280	-
28-35 2.4 D	52 kW	08/80 → 08/89			-
28-35 2.5 D	55 kW	08/89 → 07/98			-
35 2.5 TD	69 kW	08/89 → 07/98		2800012026280	-



RENAULT - MASTER I Kasten (T_) 07/80→07/98

Starterbatterie

2.4 D	50 kW	07/80→06/83		2800012026280	-
2.4 D	52 kW	07/83→08/86			
2.4 D	53 kW	09/86→12/92			
28-35 2,5 D	55 kW	08/89→07/98		2800012023280	-
28-35 2,5 TD	72 kW	08/89→07/98			
28-35 2.0	58 kW	10/86→07/98		2800012021280	-
28-35 2.0	59 kW	08/80→10/86			

RENAULT - MASTER I Pritsche/Fahrgestell (P_) 07/80→07/98

Starterbatterie

2.5 D	55 kW	07/80→10/89		2800012026280	-
28-35 2.0	58 kW	10/86→07/98		2800012021280	-
28-35 2.0	59 kW	10/82→09/86			
28-35 2.5 D	52 kW	09/80→07/98		2800012023280	-

RENAULT - MASTER II Bus (JD) 03/98→

Starterbatterie

1.9 dCi 80	60 kW	11/01→	; Spannung [V] (C8): 12; Batterie-Kapazität [Ah] (C10): 95; Kälteprüfstrom EN [A] (C9): 800; Länge [mm]: 353; Breite [mm]: 175; Höhe [mm]: 190; Polanordnung (I1): 0; Bodenleistenausführung: B13; Gewicht[kg] (C4): 25,1; Batterie (C12): EFB-Batterie (V3); Vorgaben des Fahrzeugherstellers beachten: 1	2800012003280	-
1.9 dTi	59 kW	09/00→			
2.2 dCi 90	66 kW	09/00→			
			; Spannung [V] (C8): 12; Batterie-Kapazität [Ah] (C10): 92; Kälteprüfstrom EN [A] (C9): 850; Länge [mm]: 353; Breite [mm]: 175; Höhe [mm]: 190; Polanordnung (I1): 0; Bodenleistenausführung: B13; Gewicht[kg] (C4): 25,8; Batterie (C12): AGM-Batterie (V2); Vorgaben des Fahrzeugherstellers beachten: 1; Fahrzeugausstattung: für Fahrzeuge mit Start-Stopp-Funktion (V1)	2800012008280	-
			Spannung [V] (C8): 12; Batterie-Kapazität [Ah] (C10): 100; Kälteprüfstrom EN [A] (C9): 900; Länge [mm]: 353; Breite [mm]: 175; Höhe [mm]: 190; Polanordnung (I1): 0; Bodenleistenausführung: B13; Gewicht[kg] (C4): 23,2	2800012026280	-
2.5 D	59 kW	07/98→01/01		2800012026280	-



RENAULT - MASTER II Bus (JD) 03/98 →

Starterbatterie

2.5 dCi	74 kW	08/06 →	; Spannung [V] (C8): 12; Batterie-Kapazität [Ah] (C10): 70; Kälteprüfstrom EN [A] (C9): 650; Länge [mm]: 278; Breite [mm]: 175; Höhe [mm]: 190; Polanordnung (11): 0; Bodenleistenausführung: B13; Gewicht[kg] (C4): 20; Batterie (C12): EFB-Batterie (V3); Vorgaben des Fahrzeugherstellers beachten: 1	2800012001280	-
			; Spannung [V] (C8): 12; Batterie-Kapazität [Ah] (C10): 95; Kälteprüfstrom EN [A] (C9): 800; Länge [mm]: 353; Breite [mm]: 175; Höhe [mm]: 190; Polanordnung (11): 0; Bodenleistenausführung: B13; Gewicht[kg] (C4): 25,1; Batterie (C12): EFB-Batterie (V3); Vorgaben des Fahrzeugherstellers beachten: 1	2800012003280	-
			; Spannung [V] (C8): 12; Batterie-Kapazität [Ah] (C10): 70; Kälteprüfstrom EN [A] (C9): 720; Länge [mm]: 278; Breite [mm]: 175; Höhe [mm]: 190; Polanordnung (11): 0; Bodenleistenausführung: B13; Gewicht[kg] (C4): 20,3; Batterie (C12): AGM-Batterie (V2); Vorgaben des Fahrzeugherstellers beachten: 1; Fahrzeugausstattung: für Fahrzeuge mit Start-Stopp-Funktion (V1)	2800012006280	-
			; Spannung [V] (C8): 12; Batterie-Kapazität [Ah] (C10): 92; Kälteprüfstrom EN [A] (C9): 850; Länge [mm]: 353; Breite [mm]: 175; Höhe [mm]: 190; Polanordnung (11): 0; Bodenleistenausführung: B13; Gewicht[kg] (C4): 25,8; Batterie (C12): AGM-Batterie (V2); Vorgaben des Fahrzeugherstellers beachten: 1; Fahrzeugausstattung: für Fahrzeuge mit Start-Stopp-Funktion (V1)	2800012008280	-
			Spannung [V] (C8): 12; Batterie-Kapazität [Ah] (C10): 100; Kälteprüfstrom EN [A] (C9): 900; Länge [mm]: 353; Breite [mm]: 175; Höhe [mm]: 190; Polanordnung (11): 0; Bodenleistenausführung: B13; Gewicht[kg] (C4): 23,2	2800012026280	-
2.5 dCi	88 kW	08/06 →	; Spannung [V] (C8): 12; Batterie-Kapazität [Ah] (C10): 95; Kälteprüfstrom EN [A] (C9): 800; Länge [mm]: 353; Breite [mm]: 175; Höhe [mm]: 190; Polanordnung (11): 0; Bodenleistenausführung: B13; Gewicht[kg] (C4): 25,1; Batterie (C12): EFB-Batterie (V3); Vorgaben des Fahrzeugherstellers beachten: 1	2800012003280	-
2.5 dCi	107 kW	08/06 →			
2.5 dCi 100 (JDCV)	73 kW	10/03 →			
2.5 dCi 120	84 kW	10/01 →			
			; Spannung [V] (C8): 12; Batterie-Kapazität [Ah] (C10): 92; Kälteprüfstrom EN [A] (C9): 850; Länge [mm]: 353; Breite [mm]: 175; Höhe [mm]: 190; Polanordnung (11): 0; Bodenleistenausführung: B13; Gewicht[kg] (C4): 25,8; Batterie (C12): AGM-Batterie (V2); Vorgaben des Fahrzeugherstellers beachten: 1; Fahrzeugausstattung: für Fahrzeuge mit Start-Stopp-Funktion (V1)	2800012008280	-
			Spannung [V] (C8): 12; Batterie-Kapazität [Ah] (C10): 100; Kälteprüfstrom EN [A] (C9): 900; Länge [mm]: 353; Breite [mm]: 175; Höhe [mm]: 190; Polanordnung (11): 0; Bodenleistenausführung: B13; Gewicht[kg] (C4): 23,2	2800012026280	-
2.8 dTi	84 kW	07/98 →10/01		2800012026280	-



RENAULT - MASTER II Bus (JD) 03/98 →

Starterbatterie

3.0 dCi 140 (JDOT)	100 kW	10/03→	; Spannung [V] (C8): 12; Batterie-Kapazität [Ah] (C10): 95; Kälteprüfstrom EN [A] (C9): 800; Länge [mm]: 353; Breite [mm]: 175; Höhe [mm]: 190; Polanordnung (11): 0; Bodenleistenausführung: B13; Gewicht[kg] (C4): 25,1; Batterie (C12): EFB-Batterie (V3); Vorgaben des Fahrzeugherstellers beachten: 1	2800012003280	-
			; Spannung [V] (C8): 12; Batterie-Kapazität [Ah] (C10): 92; Kälteprüfstrom EN [A] (C9): 850; Länge [mm]: 353; Breite [mm]: 175; Höhe [mm]: 190; Polanordnung (11): 0; Bodenleistenausführung: B13; Gewicht[kg] (C4): 25,8; Batterie (C12): AGM-Batterie (V2); Vorgaben des Fahrzeugherstellers beachten: 1; Fahrzeugausstattung: für Fahrzeuge mit Start-Stopp-Funktion (V1)	2800012008280	-
			Spannung [V] (C8): 12; Batterie-Kapazität [Ah] (C10): 100; Kälteprüfstrom EN [A] (C9): 900; Länge [mm]: 353; Breite [mm]: 175; Höhe [mm]: 190; Polanordnung (11): 0; Bodenleistenausführung: B13; Gewicht[kg] (C4): 23,2	2800012026280	-

RENAULT - MASTER II Kasten (FD) 07/98 →

Starterbatterie

1.9 dCi 80	60 kW	11/01→	; Spannung [V] (C8): 12; Batterie-Kapazität [Ah] (C10): 95; Kälteprüfstrom EN [A] (C9): 800; Länge [mm]: 353; Breite [mm]: 175; Höhe [mm]: 190; Polanordnung (11): 0; Bodenleistenausführung: B13; Gewicht[kg] (C4): 25,1; Batterie (C12): EFB-Batterie (V3); Vorgaben des Fahrzeugherstellers beachten: 1	2800012003280	-
1.9 dTi	59 kW	09/00→			
2.2 dCi 90	66 kW	09/00→			
			; Spannung [V] (C8): 12; Batterie-Kapazität [Ah] (C10): 92; Kälteprüfstrom EN [A] (C9): 850; Länge [mm]: 353; Breite [mm]: 175; Höhe [mm]: 190; Polanordnung (11): 0; Bodenleistenausführung: B13; Gewicht[kg] (C4): 25,8; Batterie (C12): AGM-Batterie (V2); Vorgaben des Fahrzeugherstellers beachten: 1; Fahrzeugausstattung: für Fahrzeuge mit Start-Stopp-Funktion (V1)	2800012008280	-
			Spannung [V] (C8): 12; Batterie-Kapazität [Ah] (C10): 100; Kälteprüfstrom EN [A] (C9): 900; Länge [mm]: 353; Breite [mm]: 175; Höhe [mm]: 190; Polanordnung (11): 0; Bodenleistenausführung: B13; Gewicht[kg] (C4): 23,2	2800012026280	-
2.5 D	59 kW	07/98→01/01		2800012026280	-
2.5 dCi	74 kW	08/06→	; Spannung [V] (C8): 12; Batterie-Kapazität [Ah] (C10): 95; Kälteprüfstrom EN [A] (C9): 800; Länge [mm]: 353; Breite [mm]: 175; Höhe [mm]: 190; Polanordnung (11): 0; Bodenleistenausführung: B13; Gewicht[kg] (C4): 25,1; Batterie (C12): EFB-Batterie (V3); Vorgaben des Fahrzeugherstellers beachten: 1	2800012003280	-
2.5 dCi	88 kW	08/06→			
2.5 dCi	107 kW	08/06→			
2.5 dCi 100 (FDOU, FDOV)	73 kW	10/03→			
2.5 dCi 120	84 kW	10/01→	; Spannung [V] (C8): 12; Batterie-Kapazität [Ah] (C10): 92; Kälteprüfstrom EN [A] (C9): 850; Länge [mm]: 353; Breite [mm]: 175; Höhe [mm]: 190; Polanordnung (11): 0; Bodenleistenausführung: B13; Gewicht[kg] (C4): 25,8; Batterie (C12): AGM-Batterie (V2); Vorgaben des Fahrzeugherstellers beachten: 1; Fahrzeugausstattung: für Fahrzeuge mit Start-Stopp-Funktion (V1)	2800012008280	-
			Spannung [V] (C8): 12; Batterie-Kapazität [Ah] (C10): 100; Kälteprüfstrom EN [A] (C9): 900; Länge [mm]: 353; Breite [mm]: 175; Höhe [mm]: 190; Polanordnung (11): 0; Bodenleistenausführung: B13; Gewicht[kg] (C4): 23,2	2800012026280	-
2.8 dTi	84 kW	07/98→10/01		2800012026280	-



RENAULT - MASTER II Kasten (FD) 07/98 →

Starterbatterie

3.0 dCi 120	85 kW	06/05 →	; Spannung [V] (C8): 12; Batterie-Kapazität [Ah] (C10): 95; Kälteprüfstrom EN [A] (C9): 800; Länge [mm]: 353;	2800012003280	-
3.0 dCi 140 (HDOS, FDOS, HD1S)	100 kW	10/03 →	Breite [mm]: 175; Höhe [mm]: 190; Polanordnung (11): 0; Bodenleistenausführung: B13; Gewicht[kg] (C4): 25,1;		
3.0 dCi 160	115 kW	06/05 →	Batterie (C12): EFB-Batterie (V3); Vorgaben des Fahrzeugherstellers beachten: 1		
			; Spannung [V] (C8): 12; Batterie-Kapazität [Ah] (C10): 92; Kälteprüfstrom EN [A] (C9): 850; Länge [mm]: 353;	2800012008280	-
			Breite [mm]: 175; Höhe [mm]: 190; Polanordnung (11): 0; Bodenleistenausführung: B13; Gewicht[kg] (C4): 25,8;		
			Batterie (C12): AGM-Batterie (V2); Vorgaben des Fahrzeugherstellers beachten: 1;		
			Fahrzeugausstattung: für Fahrzeuge mit Start-Stopp-Funktion (VI)		
			Spannung [V] (C8): 12; Batterie-Kapazität [Ah] (C10): 100; Kälteprüfstrom EN [A] (C9): 900; Länge [mm]: 353;	2800012026280	-
			Breite [mm]: 175; Höhe [mm]: 190; Polanordnung (11): 0; Bodenleistenausführung: B13; Gewicht[kg] (C4): 23,2		

RENAULT - MASTER II Pritsche/Fahrgestell (ED/HD/UD) 07/98 →

Starterbatterie

2.2 dCi 90	66 kW	09/00 →	; Spannung [V] (C8): 12; Batterie-Kapazität [Ah] (C10): 95; Kälteprüfstrom EN [A] (C9): 800; Länge [mm]: 353;	2800012003280	-
			Breite [mm]: 175; Höhe [mm]: 190; Polanordnung (11): 0; Bodenleistenausführung: B13; Gewicht[kg] (C4): 25,1;		
			Batterie (C12): EFB-Batterie (V3); Vorgaben des Fahrzeugherstellers beachten: 1		
			; Spannung [V] (C8): 12; Batterie-Kapazität [Ah] (C10): 92; Kälteprüfstrom EN [A] (C9): 850; Länge [mm]: 353;	2800012008280	-
			Breite [mm]: 175; Höhe [mm]: 190; Polanordnung (11): 0; Bodenleistenausführung: B13; Gewicht[kg] (C4): 25,8;		
			Batterie (C12): AGM-Batterie (V2); Vorgaben des Fahrzeugherstellers beachten: 1;		
			Fahrzeugausstattung: für Fahrzeuge mit Start-Stopp-Funktion (VI)		
			Spannung [V] (C8): 12; Batterie-Kapazität [Ah] (C10): 100; Kälteprüfstrom EN [A] (C9): 900; Länge [mm]: 353;	2800012026280	-
			Breite [mm]: 175; Höhe [mm]: 190; Polanordnung (11): 0; Bodenleistenausführung: B13; Gewicht[kg] (C4): 23,2		
2.5 D	59 kW	07/98 → 01/01		2800012026280	-
2.5 dCi	74 kW	08/06 →	; Spannung [V] (C8): 12; Batterie-Kapazität [Ah] (C10): 95;	2800012003280	-
2.5 dCi	88 kW	08/06 →	Kälteprüfstrom EN [A] (C9): 800; Länge [mm]: 353;		
2.5 dCi	107 kW	08/06 →	Breite [mm]: 175; Höhe [mm]: 190; Polanordnung (11): 0;		
2.5 dCi 100 (ED4V, ED8V)	73 kW	10/03 →	Bodenleistenausführung: B13; Gewicht[kg] (C4): 25,1;		
2.5 dCi 120	84 kW	10/01 →	Batterie (C12): EFB-Batterie (V3); Vorgaben des Fahrzeugherstellers beachten: 1		
			; Spannung [V] (C8): 12; Batterie-Kapazität [Ah] (C10): 92; Kälteprüfstrom EN [A] (C9): 850; Länge [mm]: 353;	2800012008280	-
			Breite [mm]: 175; Höhe [mm]: 190; Polanordnung (11): 0; Bodenleistenausführung: B13; Gewicht[kg] (C4): 25,8;		
			Batterie (C12): AGM-Batterie (V2); Vorgaben des Fahrzeugherstellers beachten: 1;		
			Fahrzeugausstattung: für Fahrzeuge mit Start-Stopp-Funktion (VI)		
			Spannung [V] (C8): 12; Batterie-Kapazität [Ah] (C10): 100; Kälteprüfstrom EN [A] (C9): 900; Länge [mm]: 353;	2800012026280	-
			Breite [mm]: 175; Höhe [mm]: 190; Polanordnung (11): 0; Bodenleistenausführung: B13; Gewicht[kg] (C4): 23,2		
2.8 dTi	84 kW	07/98 → 10/01		2800012026280	-



RENAULT - MASTER II Pritsche/Fahrgestell (ED/HD/UD) 07/98 →

Starterbatterie

3.0 dCi 120	85 kW	06/05→	; Spannung [V] (C8): 12; Batterie-Kapazität [Ah] (C10): 95; Kälteprüfstrom EN [A] (C9): 800; Länge [mm]: 353; Breite [mm]: 175; Höhe [mm]: 190; Polanordnung (11): 0; Bodenleistenausführung: B13; Gewicht[kg] (C4): 25,1; Batterie (C12): EFB-Batterie (V3); Vorgaben des Fahrzeugherstellers beachten: 1	2800012003280	-
3.0 dCi 140 (EDOS, UDOS)	100 kW	10/03→	; Spannung [V] (C8): 12; Batterie-Kapazität [Ah] (C10): 92; Kälteprüfstrom EN [A] (C9): 850; Länge [mm]: 353; Breite [mm]: 175; Höhe [mm]: 190; Polanordnung (11): 0; Bodenleistenausführung: B13; Gewicht[kg] (C4): 25,8; Batterie (C12): AGM-Batterie (V2); Vorgaben des Fahrzeugherstellers beachten: 1; Fahrzeugausstattung: für Fahrzeuge mit Start-Stopp-Funktion (VI)	2800012008280	-
3.0 dCi 160	115 kW	06/05→	Spannung [V] (C8): 12; Batterie-Kapazität [Ah] (C10): 100; Kälteprüfstrom EN [A] (C9): 900; Länge [mm]: 353; Breite [mm]: 175; Höhe [mm]: 190; Polanordnung (11): 0; Bodenleistenausführung: B13; Gewicht[kg] (C4): 23,2	2800012026280	-

RENAULT - MASTER III Bus (JV) 02/11 →

Starterbatterie

2.3 dCi 100 FWD (JVOA, JVOB, JVOG, JVOH)	74 kW	02/11→	; Spannung [V] (C8): 12; Batterie-Kapazität [Ah] (C10): 95; Kälteprüfstrom EN [A] (C9): 800; Länge [mm]: 353; Breite [mm]: 175; Höhe [mm]: 190; Polanordnung (11): 0; Bodenleistenausführung: B13; Gewicht[kg] (C4): 25,1; Batterie (C12): EFB-Batterie (V3); Vorgaben des Fahrzeugherstellers beachten: 1	2800012003280	-
			; Spannung [V] (C8): 12; Batterie-Kapazität [Ah] (C10): 92; Kälteprüfstrom EN [A] (C9): 850; Länge [mm]: 353; Breite [mm]: 175; Höhe [mm]: 190; Polanordnung (11): 0; Bodenleistenausführung: B13; Gewicht[kg] (C4): 25,8; Batterie (C12): AGM-Batterie (V2); Vorgaben des Fahrzeugherstellers beachten: 1; Fahrzeugausstattung: für Fahrzeuge mit Start-Stopp-Funktion (VI)	2800012008280	-
			Spannung [V] (C8): 12; Batterie-Kapazität [Ah] (C10): 100; Kälteprüfstrom EN [A] (C9): 900; Länge [mm]: 353; Breite [mm]: 175; Höhe [mm]: 190; Polanordnung (11): 0; Bodenleistenausführung: B13; Gewicht[kg] (C4): 23,2	2800012026280	-
2.3 dCi 110 FWD (JVOR, JVOW)	81 kW	09/14→	;	2800012008280	-
2.3 dCi 125 FWD (JVOC, JVOD, JVOH, JVOG, JVOJ)	92 kW	02/11→	; Spannung [V] (C8): 12; Batterie-Kapazität [Ah] (C10): 95; Kälteprüfstrom EN [A] (C9): 800; Länge [mm]: 353; Breite [mm]: 175; Höhe [mm]: 190; Polanordnung (11): 0; Bodenleistenausführung: B13; Gewicht[kg] (C4): 25,1; Batterie (C12): EFB-Batterie (V3); Vorgaben des Fahrzeugherstellers beachten: 1	2800012003280	-
			; Spannung [V] (C8): 12; Batterie-Kapazität [Ah] (C10): 92; Kälteprüfstrom EN [A] (C9): 850; Länge [mm]: 353; Breite [mm]: 175; Höhe [mm]: 190; Polanordnung (11): 0; Bodenleistenausführung: B13; Gewicht[kg] (C4): 25,8; Batterie (C12): AGM-Batterie (V2); Vorgaben des Fahrzeugherstellers beachten: 1; Fahrzeugausstattung: für Fahrzeuge mit Start-Stopp-Funktion (VI)	2800012008280	-
			Spannung [V] (C8): 12; Batterie-Kapazität [Ah] (C10): 100; Kälteprüfstrom EN [A] (C9): 900; Länge [mm]: 353; Breite [mm]: 175; Höhe [mm]: 190; Polanordnung (11): 0; Bodenleistenausführung: B13; Gewicht[kg] (C4): 23,2	2800012026280	-
2.3 dCi 135 FWD (JVON)	100 kW	07/14→	;	2800012008280	-



RENAULT - MASTER III Bus (JV) 02/11→

Starterbatterie

2.3 dCi 145 FWD (JV0F, JVO5, JV0T)	107 kW	02/11→	; Spannung [V] (C8): 12; Batterie-Kapazität [Ah] (C10): 95; Kälteprüfstrom EN [A] (C9): 800; Länge [mm]: 353; Breite [mm]: 175; Höhe [mm]: 190; Polanordnung (11): 0; Bodenleistenausführung: B13; Gewicht[kg] (C4): 25,1; Batterie (C12): EFB-Batterie (V3); Vorgaben des Fahrzeugherstellers beachten: 1	2800012003280	-
2.3 dCi 150 FWD (JV0F)	110 kW	10/12→	; Spannung [V] (C8): 12; Batterie-Kapazität [Ah] (C10): 92; Kälteprüfstrom EN [A] (C9): 850; Länge [mm]: 353; Breite [mm]: 175; Höhe [mm]: 190; Polanordnung (11): 0; Bodenleistenausführung: B13; Gewicht[kg] (C4): 25,8; Batterie (C12): AGM-Batterie (V2); Vorgaben des Fahrzeugherstellers beachten: 1; Fahrzeugausstattung: für Fahrzeuge mit Start-Stopp-Funktion (VI)	2800012008280	-
2.3 dCi 165 FWD (JVOP, JVOU)	120 kW	07/14→	; Spannung [V] (C8): 12; Batterie-Kapazität [Ah] (C10): 100; Kälteprüfstrom EN [A] (C9): 900; Länge [mm]: 353; Breite [mm]: 175; Höhe [mm]: 190; Polanordnung (11): 0; Bodenleistenausführung: B13; Gewicht[kg] (C4): 23,2	2800012026280	-
2.3 dCi 170 FWD (JVOL)	125 kW	07/15→	; Spannung [V] (C8): 12; Batterie-Kapazität [Ah] (C10): 95; Kälteprüfstrom EN [A] (C9): 800; Länge [mm]: 353; Breite [mm]: 175; Höhe [mm]: 190; Polanordnung (11): 0; Bodenleistenausführung: B13; Gewicht[kg] (C4): 25,1; Batterie (C12): EFB-Batterie (V3); Vorgaben des Fahrzeugherstellers beachten: 1	2800012003280	-

RENAULT - MASTER III Kasten (FV) 02/10→

Starterbatterie

2.3 dCi 100 FWD (FVOA, FVOB, FVOG, FVOK, FVOH)	74 kW	02/10→	; Spannung [V] (C8): 12; Batterie-Kapazität [Ah] (C10): 95; Kälteprüfstrom EN [A] (C9): 800; Länge [mm]: 353; Breite [mm]: 175; Höhe [mm]: 190; Polanordnung (11): 0; Bodenleistenausführung: B13; Gewicht[kg] (C4): 25,1; Batterie (C12): EFB-Batterie (V3); Vorgaben des Fahrzeugherstellers beachten: 1	2800012003280	-
2.3 dCi 100 RWD (FVOB)	74 kW	02/10→	; Spannung [V] (C8): 12; Batterie-Kapazität [Ah] (C10): 92; Kälteprüfstrom EN [A] (C9): 850; Länge [mm]: 353; Breite [mm]: 175; Höhe [mm]: 190; Polanordnung (11): 0; Bodenleistenausführung: B13; Gewicht[kg] (C4): 25,8; Batterie (C12): AGM-Batterie (V2); Vorgaben des Fahrzeugherstellers beachten: 1; Fahrzeugausstattung: für Fahrzeuge mit Start-Stopp-Funktion (VI)	2800012008280	-
2.3 dCi 110 FWD (FVOR, FVOV)	81 kW	09/14→	; Spannung [V] (C8): 12; Batterie-Kapazität [Ah] (C10): 100; Kälteprüfstrom EN [A] (C9): 900; Länge [mm]: 353; Breite [mm]: 175; Höhe [mm]: 190; Polanordnung (11): 0; Bodenleistenausführung: B13; Gewicht[kg] (C4): 23,2	2800012026280	-
2.3 dCi 125 FWD (FVOC, FVOD, FVOG, FVOH, FVOJ, FVOK)	92 kW	02/10→	; Spannung [V] (C8): 12; Batterie-Kapazität [Ah] (C10): 95; Kälteprüfstrom EN [A] (C9): 800; Länge [mm]: 353; Breite [mm]: 175; Höhe [mm]: 190; Polanordnung (11): 0; Bodenleistenausführung: B13; Gewicht[kg] (C4): 25,1; Batterie (C12): EFB-Batterie (V3); Vorgaben des Fahrzeugherstellers beachten: 1	2800012003280	-
2.3 dCi 125 RWD (FVOC, FVOD, FVOH, FVOJ, FVOA, FVOK)	92 kW	02/10→	; Spannung [V] (C8): 12; Batterie-Kapazität [Ah] (C10): 92; Kälteprüfstrom EN [A] (C9): 850; Länge [mm]: 353; Breite [mm]: 175; Höhe [mm]: 190; Polanordnung (11): 0; Bodenleistenausführung: B13; Gewicht[kg] (C4): 25,8; Batterie (C12): AGM-Batterie (V2); Vorgaben des Fahrzeugherstellers beachten: 1; Fahrzeugausstattung: für Fahrzeuge mit Start-Stopp-Funktion (VI)	2800012008280	-
			; Spannung [V] (C8): 12; Batterie-Kapazität [Ah] (C10): 100; Kälteprüfstrom EN [A] (C9): 900; Länge [mm]: 353; Breite [mm]: 175; Höhe [mm]: 190; Polanordnung (11): 0; Bodenleistenausführung: B13; Gewicht[kg] (C4): 23,2	2800012026280	-



RENAULT - MASTER III Kasten (FV) 02/10→

Starterbatterie

2.3 dCi 130 FWD (FVOM, FVOY)	96 kW	06/16→	:	2800012008280	-
2.3 dCi 130 RWD (FV01, FV10, FV11, FV12)	96 kW	03/12→			
2.3 dCi 135 FWD (FVON, FV08)	100 kW	07/14→			
2.3 dCi 135 RWD (FVON)	100 kW	07/14→			
2.3 dCi 145 FWD (FVOE, FVOF, FVOH, FVO2, FVOM, FVOS,...)	107 kW	02/10→	; Spannung [V] (C8): 12; Batterie-Kapazität [Ah] (C10): 95; Kälteprüfstrom EN [A] (C9): 800; Länge [mm]: 353; Breite [mm]: 175; Höhe [mm]: 190; Polanordnung (11): 0; Bodenleistenausführung: B13; Gewicht[kg] (C4): 25,1; Batterie (C12): EFB-Batterie (V3); Vorgaben des Fahrzeugherstellers beachten: 1	2800012003280	-
2.3 dCi 145 RWD (FVOE, FVOF, FVOT, FV10, FV12)	107 kW	02/10→			
2.3 dCi 150 FWD (FVOF, FV03)	110 kW	03/13→	; Spannung [V] (C8): 12; Batterie-Kapazität [Ah] (C10): 92; Kälteprüfstrom EN [A] (C9): 850; Länge [mm]: 353; Breite [mm]: 175; Höhe [mm]: 190; Polanordnung (11): 0; Bodenleistenausführung: B13; Gewicht[kg] (C4): 25,8; Batterie (C12): AGM-Batterie (V2); Vorgaben des Fahrzeugherstellers beachten: 1; Fahrzeugausstattung: für Fahrzeuge mit Start-Stopp-Funktion (V1)	2800012008280	-
2.3 dCi 150 RWD (FVOF)	110 kW	03/13→			
2.3 dCi 165 FWD (FVOP, FVOU, FV11, FV12)	120 kW	07/14→	:	2800012008280	-
2.3 dCi 165 RWD (FVOP, FVOU, FV10, FV12)	120 kW	07/14→			
2.3 dCi 170 FWD (FVOL, Z.E. (FV1Z))	125 kW 57 kW	07/15→ 03/18→			

RENAULT - MASTER III Pritsche/Fahrgestell (EV, HV, UV) 02/10→

Starterbatterie

2.3 dCi 100 FWD (EVOA, EVOB, HVOA, HVOB, UVOA, UVOB,...)	74 kW	02/10→	; Spannung [V] (C8): 12; Batterie-Kapazität [Ah] (C10): 95; Kälteprüfstrom EN [A] (C9): 800; Länge [mm]: 353; Breite [mm]: 175; Höhe [mm]: 190; Polanordnung (11): 0; Bodenleistenausführung: B13; Gewicht[kg] (C4): 25,1; Batterie (C12): EFB-Batterie (V3); Vorgaben des Fahrzeugherstellers beachten: 1	2800012003280	-
2.3 dCi 100 RWD (HVOB, UVOB)	74 kW	02/10→	; Spannung [V] (C8): 12; Batterie-Kapazität [Ah] (C10): 92; Kälteprüfstrom EN [A] (C9): 850; Länge [mm]: 353; Breite [mm]: 175; Höhe [mm]: 190; Polanordnung (11): 0; Bodenleistenausführung: B13; Gewicht[kg] (C4): 25,8; Batterie (C12): AGM-Batterie (V2); Vorgaben des Fahrzeugherstellers beachten: 1; Fahrzeugausstattung: für Fahrzeuge mit Start-Stopp-Funktion (V1)	2800012008280	-
2.3 dCi 110 FWD (EVOR, EVOW, HVOR, HVOW, UVOR, UVOW)	81 kW	09/14→	; Spannung [V] (C8): 12; Batterie-Kapazität [Ah] (C10): 100; Kälteprüfstrom EN [A] (C9): 900; Länge [mm]: 353; Breite [mm]: 175; Höhe [mm]: 190; Polanordnung (11): 0; Bodenleistenausführung: B13; Gewicht[kg] (C4): 23,2	2800012026280	-
				2800012008280	-



RENAULT - MASTER III Pritsche/Fahrgestell (EV, HV, UV) 02/10→

Starterbatterie

2.3 dCi 125 FWD (EVOC, EVOD, EVOJ, HVOC, HVOD, HVOH,...)	92 kW	02/10→	; Spannung [V] (C8): 12; Batterie-Kapazität [Ah] (C10): 95; Kälteprüfstrom EN [A] (C9): 800; Länge [mm]: 353; Breite [mm]: 175; Höhe [mm]: 190; Polanordnung (11): 0; Bodenleistenausführung: B13; Gewicht[kg] (C4): 25,1; Batterie (C12): EFB-Batterie (V3); Vorgaben des Fahrzeugherstellers beachten: 1	2800012003280	-
2.3 dCi 125 RWD (HVOC, HVOD, UVOC, UVOD, UVOH, UVOJ,...)	92 kW	02/10→	; Spannung [V] (C8): 12; Batterie-Kapazität [Ah] (C10): 92; Kälteprüfstrom EN [A] (C9): 850; Länge [mm]: 353; Breite [mm]: 175; Höhe [mm]: 190; Polanordnung (11): 0; Bodenleistenausführung: B13; Gewicht[kg] (C4): 25,8; Batterie (C12): AGM-Batterie (V2); Vorgaben des Fahrzeugherstellers beachten: 1; Fahrzeugausstattung: für Fahrzeuge mit Start-Stopp-Funktion (V1)	2800012008280	-
2.3 dCi 130 FWD (EVOY, HVOY, UVOM, UVOY)	96 kW	03/12→	;	2800012008280	-
2.3 dCi 130 RWD (HVO1, HV10, HV11, HV12, UV01, UV10,...)	96 kW	07/16→			
2.3 dCi 135 FWD (EVON, HVON, UVON, EV08, HVO8, UV08)	100 kW	07/14→			
2.3 dCi 135 RWD (HVON, UVON)	100 kW	07/14→			
2.3 dCi 145 FWD (EVOE, EVOF, HVOE, HVOF, UVOE, UVOF,...)	107 kW	02/10→	; Spannung [V] (C8): 12; Batterie-Kapazität [Ah] (C10): 95; Kälteprüfstrom EN [A] (C9): 800; Länge [mm]: 353; Breite [mm]: 175; Höhe [mm]: 190; Polanordnung (11): 0; Bodenleistenausführung: B13; Gewicht[kg] (C4): 25,1; Batterie (C12): EFB-Batterie (V3); Vorgaben des Fahrzeugherstellers beachten: 1	2800012003280	-
2.3 dCi 145 RWD (UVOF, UVOE, HVOE, HVOF, HVOT, HV10,...)	107 kW	02/10→			
2.3 dCi 150 FWD (EVOF, HVOF, UVOF, EVO3, HVO3, UV03)	110 kW	03/13→	; Spannung [V] (C8): 12; Batterie-Kapazität [Ah] (C10): 92; Kälteprüfstrom EN [A] (C9): 850; Länge [mm]: 353; Breite [mm]: 175; Höhe [mm]: 190; Polanordnung (11): 0; Bodenleistenausführung: B13; Gewicht[kg] (C4): 25,8; Batterie (C12): AGM-Batterie (V2); Vorgaben des Fahrzeugherstellers beachten: 1; Fahrzeugausstattung: für Fahrzeuge mit Start-Stopp-Funktion (V1)	2800012008280	-
2.3 dCi 150 RWD (HVOF, UVOF)	110 kW	03/13→			
2.3 dCi 165 FWD (EVOP, EVOU, EV11, EV12, HVOP, HVOU,...)	120 kW	07/14→	;	2800012008280	-
2.3 dCi 165 RWD (HVOP, HVOU, HV10, HV12, UVOP, UVOU,...)	120 kW	07/14→			
2.3 dCi 170 FWD (EVOL, HVOL, UVOL)	125 kW	06/16→			
Z.E. (EV1Z)	57 kW	03/18→			

**RENAULT - MEGANE I (BA0/1_) 08/95→12/04****Starterbatterie**

1.4 16V (BA0D, BA1H, BA0W, BA10)	70 kW	03/99→08/03	2800012019280	-
1.4 e (BA0E, BA0V)	55 kW	01/96→08/03		
1.4 Eco (BA0T)	52 kW	01/96→03/99		
1.6 16V (BA04, BA0B, BA11, BA1J, BA16, BA19, BA1K, BA1V,...)	79 kW	03/99→08/02		
1.6 e (BA0F, BA0S)	66 kW	01/96→03/99		
1.6 i (BA0L)	55 kW	01/96→03/99		
1.8 16V (BA06, BA12, BA1A, BA1M, BA1R)	85 kW	01/01→08/03		
1.9 dCi (BA05, BA1F)	75 kW	02/01→08/03		
1.9 D Eco (BA0A, BA0U, BA0R)	47 kW	01/96→08/03	2800012023280	-
1.9 dT (B/SA0K, B/SA0Y)	66 kW	01/96→08/03		
1.9 dTi (BA08, BA0N)	72 kW	03/97→02/01		
1.9 dTi (BA1U)	59 kW	02/01→08/03		
1.9 TDI	69 kW	09/96→08/03		
2.0 16V (BA0H)	108 kW	07/96→08/03	2800012021280	-
2.0 i	80 kW	03/99→08/03		
2.0 i (BA0G)	84 kW	01/96→08/03		

RENAULT - MEGANE I Cabriolet (EA0/1_) 10/96→08/03**Starterbatterie**

1.4 16V (EA0D, EA1H, EA0W, EA10)	70 kW	03/99→08/03	2800012019280	-
1.6 16V (EA04, EA0B, EA11, EA1J)	79 kW	03/99→07/03	2800012021280	-
1.6 e (EA0F)	66 kW	10/96→03/99	2800012019280	-
2.0 (EA0G)	84 kW	04/97→08/03	2800012021280	-
2.0 16V	102 kW	01/02→08/03		
2.0 16V (EA0H)	108 kW	10/96→11/99		
2.0 16V IDE (EA03, EA0P, EA14)	103 kW	11/99→08/03	2800012019280	-
2.0 i (EA0G)	80 kW	03/99→08/03		

RENAULT - MEGANE I Classic (LA0/1_) 09/96→08/08**Starterbatterie**

1.4 (LA0E, LA0V)	55 kW	09/96→08/03	2800012019280	-
1.4 16V (LA0D, LA1H, LA0W, LA10)	70 kW	03/99→08/03		
1.6 16V (LA00, LA04, LA0B, LA11, LA16, LA19, LA1J, LA1K,...)	79 kW	03/99→07/03	2800012021280	-
1.6 e (LA0F, LA0S)	66 kW	09/96→03/99	2800012019280	-
1.6 i (LA0L)	55 kW	09/96→03/99		
1.8 16V (LA06, LA12, LA1A, LA1M, LA1R)	85 kW	01/01→08/03	2800012021280	-
1.9 D (LA0A, LA0U, LA0R)	47 kW	09/96→08/03	2800012023280	-
1.9 dCi (LA05, LA1F)	75 kW	02/01→08/03	2800012019280	-
1.9 dT (LA0K, LA0Y)	66 kW	09/96→08/03	2800012023280	-
1.9 dTi (LA08, LA0N)	72 kW	03/97→02/01	2800012019280	-
1.9 dTi (LA1U)	59 kW	02/01→08/03		
1.9 TDI	69 kW	09/96→08/03	2800012023280	-
2.0 i (LA07, LA0G)	84 kW	09/96→08/03	2800012021280	-
2.0 i (LA0G)	80 kW	03/99→08/03		

RENAULT - MEGANE I Coach (DA0/1_) 03/96→08/03**Starterbatterie**

1.4 16V (DA0D, DA1H, DA0W, DA10)	70 kW	03/99→07/03	2800012019280	-
1.6 16V (DA0B, DA04, DA11)	79 kW	03/99→07/03	2800012021280	-



RENAULT - MEGANE I Coach (DAO/1_) 03/96→08/03

Starterbatterie

1.6 e (DAOF)	66 kW	03/96→03/99	2800012019280	-
1.9 dCi (DA05, DA1F)	75 kW	02/01→08/03		
1.9 dTi (DAON)	72 kW	03/97→02/01		
2.0 16V	102 kW	01/02→08/03		
2.0 16V (DAOH)	108 kW	03/96→11/99	2800012021280	-
2.0 16V IDE (DA03, DA0P, DA14)	103 kW	11/99→08/03	2800012019280	-
2.0 i	80 kW	03/99→08/03		
2.0 i (DAOG)	84 kW	03/96→08/03		

RENAULT - MEGANE I Grandtour (KAO/1_) 03/99→08/03

Starterbatterie

1.4 16V (KAOD, KA1H, KAOW, KA1O)	70 kW	03/99→08/03	2800012019280	-
1.4 e (KAOV)	55 kW	03/99→08/03		
1.6 16V (KAOB, KAO4, KA1I)	79 kW	03/99→08/03		
1.6 e (KAOF)	66 kW	03/99→08/03		
1.8 16V (KAOS, KA12, KA1A, KA1M, KA1R)	85 kW	01/01→08/03		
1.9 D (KAOJ, KAOR)	47 kW	04/99→08/03		
1.9 dCi (KA05, KA1F)	75 kW	02/01→08/03		
1.9 dTi (KAON)	72 kW	03/99→02/01		
1.9 dTi (KA1U)	59 kW	02/01→08/03		

RENAULT - MEGANE II (BMO/1_, CMO/1_) 07/01→10/12

Starterbatterie

1.4 16V	60 kW	10/03→02/08	; Spannung [V] (C8): 12; Batterie-Kapazität [Ah] (C10): 65; Kälteprüfstrom EN [A] (C9): 650; Länge [mm]: 278; Breite [mm]: 175; Höhe [mm]: 175; Polanordnung (11): 0; Bodenleistenausführung: B13; Gewicht[kg] (C4): 17,9; Batterie (C12): EFB-Batterie (V3); Vorgaben des Fahrzeugherstellers beachten: 1	2800012004280	-
1.4 16V (BMOB, CMOB)	72 kW	11/02→02/08		2800012019280	-
1.5 dCi (BMO2, BM13, BM2A, CMO2, CM13)	74 kW	10/03→02/08	; Spannung [V] (C8): 12; Batterie-Kapazität [Ah] (C10): 65; Kälteprüfstrom EN [A] (C9): 650; Länge [mm]: 278; Breite [mm]: 175; Höhe [mm]: 175; Polanordnung (11): 0; Bodenleistenausführung: B13; Gewicht[kg] (C4): 17,9; Batterie (C12): EFB-Batterie (V3); Vorgaben des Fahrzeugherstellers beachten: 1	2800012004280	-
1.5 dCi (BMOF, BMOT, BM2B, CMOF, CMOT)	60 kW	09/02→02/08		2800012022280	-
1.5 dCi (BM16, CM16)	76 kW	01/07→03/09	Spannung [V] (C8): 12; Batterie-Kapazität [Ah] (C10): 70; Kälteprüfstrom EN [A] (C9): 680; Länge [mm]: 278; Breite [mm]: 175; Höhe [mm]: 175; Polanordnung (11): 0; Bodenleistenausführung: B13; Gewicht[kg] (C4): 16,4	2800012004280	-
1.5 dCi (BM1E, CM1E)	78 kW	05/05→06/08		2800012020280	-
1.5 dCi (BM1F, CM1F)	63 kW	05/05→02/08			
1.6	77 kW	06/05→02/08		2800012020280	-
1.6 16V	82 kW	01/06→06/08	; Spannung [V] (C8): 12; Batterie-Kapazität [Ah] (C10): 65; Kälteprüfstrom EN [A] (C9): 650; Länge [mm]: 278; Breite [mm]: 175; Höhe [mm]: 175; Polanordnung (11): 0; Bodenleistenausführung: B13; Gewicht[kg] (C4): 17,9; Batterie (C12): EFB-Batterie (V3); Vorgaben des Fahrzeugherstellers beachten: 1	2800012004280	-
1.6 16V (BMOC, CMOC)	83 kW	11/02→02/08		2800012021280	-
1.6 Flex-Fuel	77 kW	01/07→02/08	Bodenleistenausführung: B13; Gewicht[kg] (C4): 15,5	2800012021280	-



RENAULT - MEGANE II (BMO/1, CMO/1) 07/01→10/12

Starterbatterie

1.9 dCi	66 kW	11/02→12/05	; Spannung [V] (C8): 12; Batterie-Kapazität [Ah] (C10): 65; Kälteprüfstrom EN [A] (C9): 650; Länge [mm]: 278; Breite [mm]: 175; Höhe [mm]: 175; Polanordnung (11): 0;	2800012004280	-
1.9 dCi	68 kW	03/04→08/06	Bodenleistenausführung: B13; Gewicht[kg] (C4): 17,9; Batterie (C12): EFB-Batterie (V3);		
1.9 dCi	81 kW	05/05→02/08	Vorgaben des Fahrzeugherstellers beachten: 1		
1.9 dCi	85 kW	11/02→02/08	Spannung [V] (C8): 12; Batterie-Kapazität [Ah] (C10): 70; Kälteprüfstrom EN [A] (C9): 680; Länge [mm]: 278; Breite [mm]: 175; Höhe [mm]: 175; Polanordnung (11): 0; Bodenleistenausführung: B13; Gewicht[kg] (C4): 16,4	2800012022280	-
1.9 dCi	96 kW	05/05→12/09			
1.9 dCi (BMOG, CMOG)	88 kW	11/02→02/08			
2.0	169 kW	08/06→02/08		2800012021280	-
2.0 16V (BMOU, CMOU)	99 kW	11/02→02/08	; Spannung [V] (C8): 12; Batterie-Kapazität [Ah] (C10): 65; Kälteprüfstrom EN [A] (C9): 650; Länge [mm]: 278; Breite [mm]: 175; Höhe [mm]: 175; Polanordnung (11): 0; Bodenleistenausführung: B13; Gewicht[kg] (C4): 17,9; Batterie (C12): EFB-Batterie (V3);	2800012004280	-
			Vorgaben des Fahrzeugherstellers beachten: 1		
			Spannung [V] (C8): 12; Batterie-Kapazität [Ah] (C10): 60; Kälteprüfstrom EN [A] (C9): 580; Länge [mm]: 242; Breite [mm]: 175; Höhe [mm]: 175; Polanordnung (11): 0; Bodenleistenausführung: B13; Gewicht[kg] (C4): 14,3	2800012020280	-
2.0 16V Turbo	120 kW	05/04→02/08	; Spannung [V] (C8): 12; Batterie-Kapazität [Ah] (C10): 65; Kälteprüfstrom EN [A] (C9): 650; Länge [mm]: 278; Breite [mm]: 175; Höhe [mm]: 175; Polanordnung (11): 0; Bodenleistenausführung: B13; Gewicht[kg] (C4): 17,9; Batterie (C12): EFB-Batterie (V3);	2800012004280	-
			Vorgaben des Fahrzeugherstellers beachten: 1		
			Spannung [V] (C8): 12; Batterie-Kapazität [Ah] (C10): 50; Kälteprüfstrom EN [A] (C9): 500; Länge [mm]: 207; Breite [mm]: 175; Höhe [mm]: 175; Polanordnung (11): 0; Bodenleistenausführung: B13; Gewicht[kg] (C4): 12	2800012018280	-
2.0 dCi	127 kW	01/07→02/08	; Spannung [V] (C8): 12; Batterie-Kapazität [Ah] (C10): 65; Kälteprüfstrom EN [A] (C9): 650; Länge [mm]: 278; Breite [mm]: 175; Höhe [mm]: 175; Polanordnung (11): 0; Bodenleistenausführung: B13; Gewicht[kg] (C4): 17,9; Batterie (C12): EFB-Batterie (V3);	2800012004280	-
2.0 dCi (B1MK, C1MK)	110 kW	09/05→02/08	Vorgaben des Fahrzeugherstellers beachten: 1		
			Spannung [V] (C8): 12; Batterie-Kapazität [Ah] (C10): 70; Kälteprüfstrom EN [A] (C9): 680; Länge [mm]: 278; Breite [mm]: 175; Höhe [mm]: 175; Polanordnung (11): 0; Bodenleistenausführung: B13; Gewicht[kg] (C4): 16,4	2800012022280	-
2.0 Renault Sport	165 kW	05/04→10/09	; Spannung [V] (C8): 12; Batterie-Kapazität [Ah] (C10): 65; Kälteprüfstrom EN [A] (C9): 650; Länge [mm]: 278; Breite [mm]: 175; Höhe [mm]: 175; Polanordnung (11): 0; Bodenleistenausführung: B13; Gewicht[kg] (C4): 17,9; Batterie (C12): EFB-Batterie (V3);	2800012004280	-
			Vorgaben des Fahrzeugherstellers beachten: 1		
			Spannung [V] (C8): 12; Batterie-Kapazität [Ah] (C10): 60; Kälteprüfstrom EN [A] (C9): 580; Länge [mm]: 242; Breite [mm]: 175; Höhe [mm]: 175; Polanordnung (11): 0; Bodenleistenausführung: B13; Gewicht[kg] (C4): 14,3	2800012020280	-

RENAULT - MEGANE II Coupé-Cabriolet (EMO/1) 09/03→03/10

Starterbatterie

1.5 dCi (EM16)	76 kW	01/07→06/09	; Spannung [V] (C8): 12; Batterie-Kapazität [Ah] (C10): 65; Kälteprüfstrom EN [A] (C9): 650; Länge [mm]: 278; Breite [mm]: 175; Höhe [mm]: 175; Polanordnung (11): 0; Bodenleistenausführung: B13; Gewicht[kg] (C4): 17,9; Batterie (C12): EFB-Batterie (V3);	2800012004280	-
1.5 dCi (EM1E)	78 kW	03/06→01/09	Vorgaben des Fahrzeugherstellers beachten: 1		
			Spannung [V] (C8): 12; Batterie-Kapazität [Ah] (C10): 70; Kälteprüfstrom EN [A] (C9): 680; Länge [mm]: 278; Breite [mm]: 175; Höhe [mm]: 175; Polanordnung (11): 0; Bodenleistenausführung: B13; Gewicht[kg] (C4): 16,4	2800012022280	-



RENAULT - MEGANE II Coupé-Cabriolet (EM0/1_) 09/03→03/10

Starterbatterie

16 16 16V	83 kW 82 kW	09/03→03/09 01/06→06/08	; Spannung [V] (C8): 12; Batterie-Kapazität [Ah] (C10): 65; Kälteprüfstrom EN [A] (C9): 650; Länge [mm]: 278; Breite [mm]: 175; Höhe [mm]: 175; Polanordnung (11): O; Bodenleistenausführung: B13; Gewicht[kg] (C4): 17,9; Batterie (C12): EFB-Batterie (V3); Vorgaben des Fahrzeugherstellers beachten: 1	2800012004280	-
			; Spannung [V] (C8): 12; Batterie-Kapazität [Ah] (C10): 65; Kälteprüfstrom EN [A] (C9): 640; Länge [mm]: 242; Breite [mm]: 175; Höhe [mm]: 190; Polanordnung (11): O; Bodenleistenausführung: B13; Gewicht[kg] (C4): 15,5	2800012021280	-
19 dCi 19 dCi 19 dCi 19 dCi	81 kW 85 kW 88 kW 96 kW	05/05→03/09 09/03→03/09 09/03→03/09 05/05→02/07	; Spannung [V] (C8): 12; Batterie-Kapazität [Ah] (C10): 65; Kälteprüfstrom EN [A] (C9): 650; Länge [mm]: 278; Breite [mm]: 175; Höhe [mm]: 175; Polanordnung (11): O; Bodenleistenausführung: B13; Gewicht[kg] (C4): 17,9; Batterie (C12): EFB-Batterie (V3); Vorgaben des Fahrzeugherstellers beachten: 1	2800012004280	-
			; Spannung [V] (C8): 12; Batterie-Kapazität [Ah] (C10): 70; Kälteprüfstrom EN [A] (C9): 680; Länge [mm]: 278; Breite [mm]: 175; Höhe [mm]: 175; Polanordnung (11): O; Bodenleistenausführung: B13; Gewicht[kg] (C4): 16,4	2800012022280	-
2.0 2.0 16V Turbo	99 kW 120 kW	09/03→12/09 05/04→03/09	; Spannung [V] (C8): 12; Batterie-Kapazität [Ah] (C10): 65; Kälteprüfstrom EN [A] (C9): 650; Länge [mm]: 278; Breite [mm]: 175; Höhe [mm]: 175; Polanordnung (11): O; Bodenleistenausführung: B13; Gewicht[kg] (C4): 17,9; Batterie (C12): EFB-Batterie (V3); Vorgaben des Fahrzeugherstellers beachten: 1	2800012004280	-
			; Spannung [V] (C8): 12; Batterie-Kapazität [Ah] (C10): 60; Kälteprüfstrom EN [A] (C9): 580; Länge [mm]: 242; Breite [mm]: 175; Höhe [mm]: 175; Polanordnung (11): O; Bodenleistenausführung: B13; Gewicht[kg] (C4): 14,3	2800012020280	-
2.0 dCi	110 kW	09/05→03/09	; Spannung [V] (C8): 12; Batterie-Kapazität [Ah] (C10): 65; Kälteprüfstrom EN [A] (C9): 650; Länge [mm]: 278; Breite [mm]: 175; Höhe [mm]: 175; Polanordnung (11): O; Bodenleistenausführung: B13; Gewicht[kg] (C4): 17,9; Batterie (C12): EFB-Batterie (V3); Vorgaben des Fahrzeugherstellers beachten: 1	2800012004280	-
			; Spannung [V] (C8): 12; Batterie-Kapazität [Ah] (C10): 70; Kälteprüfstrom EN [A] (C9): 680; Länge [mm]: 278; Breite [mm]: 175; Höhe [mm]: 175; Polanordnung (11): O; Bodenleistenausführung: B13; Gewicht[kg] (C4): 16,4	2800012022280	-

RENAULT - MEGANE II Grandtour (KM0/1_) 08/03→08/12

Starterbatterie

1.4	72 kW	08/03→07/09	; Spannung [V] (C8): 12; Batterie-Kapazität [Ah] (C10): 65; Kälteprüfstrom EN [A] (C9): 650; Länge [mm]: 278; Breite [mm]: 175; Höhe [mm]: 175; Polanordnung (11): O; Bodenleistenausführung: B13; Gewicht[kg] (C4): 17,9; Batterie (C12): EFB-Batterie (V3); Vorgaben des Fahrzeugherstellers beachten: 1	2800012004280	-
			; Spannung [V] (C8): 12; Batterie-Kapazität [Ah] (C10): 55; Kälteprüfstrom EN [A] (C9): 540; Länge [mm]: 207; Breite [mm]: 175; Höhe [mm]: 190; Polanordnung (11): O; Bodenleistenausführung: B13; Gewicht[kg] (C4): 13	2800012019280	-
1.5 dCi (KM02, KM13) 1.5 dCi (KM0F, KM0T, KM2B) 1.5 dCi (KM16, KM1E) 1.5 dCi (KM16) 1.5 dCi (KM1F)	74 kW 60 kW 78 kW 76 kW 63 kW	02/04→03/06 08/03→05/06 05/05→06/08 01/07→07/09 05/05→07/09	; Spannung [V] (C8): 12; Batterie-Kapazität [Ah] (C10): 65; Kälteprüfstrom EN [A] (C9): 650; Länge [mm]: 278; Breite [mm]: 175; Höhe [mm]: 175; Polanordnung (11): O; Bodenleistenausführung: B13; Gewicht[kg] (C4): 17,9; Batterie (C12): EFB-Batterie (V3); Vorgaben des Fahrzeugherstellers beachten: 1	2800012004280	-
			; Spannung [V] (C8): 12; Batterie-Kapazität [Ah] (C10): 70; Kälteprüfstrom EN [A] (C9): 680; Länge [mm]: 278; Breite [mm]: 175; Höhe [mm]: 175; Polanordnung (11): O; Bodenleistenausführung: B13; Gewicht[kg] (C4): 16,4	2800012022280	-



RENAULT - MEGANE II Grandtour (KM0/1_) 08/03→08/12

Starterbatterie

1.6	83 kW	08/03→07/09	; Spannung [V] (C8): 12; Batterie-Kapazität [Ah] (C10): 65; Kälteprüfstrom EN [A] (C9): 650; Länge [mm]: 278; Breite [mm]: 175; Höhe [mm]: 175; Polanordnung (11): 0; Bodenleistenausführung: B13; Gewicht[kg] (C4): 17,9; Batterie (C12): EFB-Batterie (V3); Vorgaben des Fahrzeugherstellers beachten: 1	2800012004280	-
			Spannung [V] (C8): 12; Batterie-Kapazität [Ah] (C10): 65; Kälteprüfstrom EN [A] (C9): 640; Länge [mm]: 242; Breite [mm]: 175; Höhe [mm]: 190; Polanordnung (11): 0; Bodenleistenausführung: B13; Gewicht[kg] (C4): 15,5	2800012021280	-
1.6 16V	77 kW	05/05→07/09	; Spannung [V] (C8): 12; Batterie-Kapazität [Ah] (C10): 60; Kälteprüfstrom EN [A] (C9): 560; Länge [mm]: 242; Breite [mm]: 175; Höhe [mm]: 190; Polanordnung (11): 0; Bodenleistenausführung: B13; Gewicht[kg] (C4): 17; Batterie (C12): EFB-Batterie (V3); Vorgaben des Fahrzeugherstellers beachten: 1	2800012000280	-
			; Spannung [V] (C8): 12; Batterie-Kapazität [Ah] (C10): 70; Kälteprüfstrom EN [A] (C9): 650; Länge [mm]: 278; Breite [mm]: 175; Höhe [mm]: 190; Polanordnung (11): 0; Bodenleistenausführung: B13; Gewicht[kg] (C4): 20; Batterie (C12): EFB-Batterie (V3); Vorgaben des Fahrzeugherstellers beachten: 1	2800012001280	-
			; Spannung [V] (C8): 12; Batterie-Kapazität [Ah] (C10): 70; Kälteprüfstrom EN [A] (C9): 720; Länge [mm]: 278; Breite [mm]: 175; Höhe [mm]: 190; Polanordnung (11): 0; Bodenleistenausführung: B13; Gewicht[kg] (C4): 20,3; Batterie (C12): AGM-Batterie (V2); Vorgaben des Fahrzeugherstellers beachten: 1; Fahrzeugausstattung: für Fahrzeuge mit Start-Stopp-Funktion (V1)	2800012006280	-
			Spannung [V] (C8): 12; Batterie-Kapazität [Ah] (C10): 65; Kälteprüfstrom EN [A] (C9): 640; Länge [mm]: 242; Breite [mm]: 175; Höhe [mm]: 190; Polanordnung (11): 0; Bodenleistenausführung: B13; Gewicht[kg] (C4): 15,5	2800012021280	-
1.6 16V	82 kW	01/06→08/09	; Spannung [V] (C8): 12; Batterie-Kapazität [Ah] (C10): 65; Kälteprüfstrom EN [A] (C9): 650; Länge [mm]: 278; Breite [mm]: 175; Höhe [mm]: 175; Polanordnung (11): 0; Bodenleistenausführung: B13; Gewicht[kg] (C4): 17,9; Batterie (C12): EFB-Batterie (V3); Vorgaben des Fahrzeugherstellers beachten: 1	2800012004280	-
			Spannung [V] (C8): 12; Batterie-Kapazität [Ah] (C10): 65; Kälteprüfstrom EN [A] (C9): 640; Länge [mm]: 242; Breite [mm]: 175; Höhe [mm]: 190; Polanordnung (11): 0; Bodenleistenausführung: B13; Gewicht[kg] (C4): 15,5	2800012021280	-
1.6 16V Hi-Flex	77 kW	02/08→07/09		2800012021280	-
1.9 dCi	66 kW	04/04→12/05	; Spannung [V] (C8): 12; Batterie-Kapazität [Ah] (C10): 65; Kälteprüfstrom EN [A] (C9): 650; Länge [mm]: 278; Breite [mm]: 175; Höhe [mm]: 175; Polanordnung (11): 0; Bodenleistenausführung: B13; Gewicht[kg] (C4): 17,9; Batterie (C12): EFB-Batterie (V3); Vorgaben des Fahrzeugherstellers beachten: 1	2800012004280	-
1.9 dCi	68 kW	03/04→02/07			
1.9 dCi	81 kW	05/05→07/09			
1.9 dCi	85 kW	05/05→07/09			
1.9 dCi	88 kW	08/03→07/09			
1.9 dCi	96 kW	05/05→07/09			
			Spannung [V] (C8): 12; Batterie-Kapazität [Ah] (C10): 70; Kälteprüfstrom EN [A] (C9): 680; Länge [mm]: 278; Breite [mm]: 175; Höhe [mm]: 175; Polanordnung (11): 0; Bodenleistenausführung: B13; Gewicht[kg] (C4): 16,4	2800012022280	-
2.0	99 kW	08/03→07/09	; Spannung [V] (C8): 12; Batterie-Kapazität [Ah] (C10): 65; Kälteprüfstrom EN [A] (C9): 650; Länge [mm]: 278; Breite [mm]: 175; Höhe [mm]: 175; Polanordnung (11): 0; Bodenleistenausführung: B13; Gewicht[kg] (C4): 17,9; Batterie (C12): EFB-Batterie (V3); Vorgaben des Fahrzeugherstellers beachten: 1	2800012004280	-
			Spannung [V] (C8): 12; Batterie-Kapazität [Ah] (C10): 60; Kälteprüfstrom EN [A] (C9): 580; Länge [mm]: 242; Breite [mm]: 175; Höhe [mm]: 175; Polanordnung (11): 0; Bodenleistenausführung: B13; Gewicht[kg] (C4): 14,3	2800012020280	-



RENAULT - MEGANE II Grandtour (KM0/1_) 08/03→08/12

Starterbatterie

2.0 dCi	110 kW	09/05→07/09	; Spannung [V] (C8): 12; Batterie-Kapazität [Ah] (C10): 65; Kälteprüfstrom EN [A] (C9): 650; Länge [mm]: 278; Breite [mm]: 175; Höhe [mm]: 175; Polanordnung (11): 0; Bodenleistenausführung: B13; Gewicht[kg] (C4): 17,9; Batterie (C12): EFB-Batterie (V3); Vorgaben des Fahrzeugherstellers beachten: 1	2800012004280	-
			Spannung [V] (C8): 12; Batterie-Kapazität [Ah] (C10): 70; Kälteprüfstrom EN [A] (C9): 680; Länge [mm]: 278; Breite [mm]: 175; Höhe [mm]: 175; Polanordnung (11): 0; Bodenleistenausführung: B13; Gewicht[kg] (C4): 16,4	2800012022280	-

RENAULT - MEGANE II Stufenheck (LM0/1_) 08/03→

Starterbatterie

1.4	60 kW	09/03→	; Spannung [V] (C8): 12; Batterie-Kapazität [Ah] (C10): 65; Kälteprüfstrom EN [A] (C9): 650; Länge [mm]: 278; Breite [mm]: 175; Höhe [mm]: 175; Polanordnung (11): 0; Bodenleistenausführung: B13; Gewicht[kg] (C4): 17,9; Batterie (C12): EFB-Batterie (V3); Vorgaben des Fahrzeugherstellers beachten: 1	2800012004280	-
1.4	72 kW	09/03→	Spannung [V] (C8): 12; Batterie-Kapazität [Ah] (C10): 55; Kälteprüfstrom EN [A] (C9): 540; Länge [mm]: 207; Breite [mm]: 175; Höhe [mm]: 190; Polanordnung (11): 0; Bodenleistenausführung: B13; Gewicht[kg] (C4): 13	2800012019280	-
1.5 dCi (LMO2, LM13, LM2A)	74 kW	02/04→12/10	; Spannung [V] (C8): 12; Batterie-Kapazität [Ah] (C10): 65; Kälteprüfstrom EN [A] (C9): 650; Länge [mm]: 278; Breite [mm]: 175; Höhe [mm]: 175; Polanordnung (11): 0; Bodenleistenausführung: B13; Gewicht[kg] (C4): 17,9; Batterie (C12): EFB-Batterie (V3); Vorgaben des Fahrzeugherstellers beachten: 1	2800012004280	-
1.5 dCi (LMOF, LMOT, LM2B)	60 kW	08/03→12/10	Spannung [V] (C8): 12; Batterie-Kapazität [Ah] (C10): 70; Kälteprüfstrom EN [A] (C9): 680; Länge [mm]: 278; Breite [mm]: 175; Höhe [mm]: 175; Polanordnung (11): 0; Bodenleistenausführung: B13; Gewicht[kg] (C4): 16,4	2800012022280	-
1.5 dCi (LM16)	76 kW	10/03→12/10			
1.5 dCi (LM1E)	78 kW	05/05→12/10			
1.5 dCi (LM1F)	63 kW	05/05→12/10			
1.6	77 kW	05/05→		2800012021280	-
1.6	83 kW	09/03→	; Spannung [V] (C8): 12; Batterie-Kapazität [Ah] (C10): 65; Kälteprüfstrom EN [A] (C9): 650; Länge [mm]: 278; Breite [mm]: 175; Höhe [mm]: 175; Polanordnung (11): 0; Bodenleistenausführung: B13; Gewicht[kg] (C4): 17,9; Batterie (C12): EFB-Batterie (V3); Vorgaben des Fahrzeugherstellers beachten: 1	2800012004280	-
1.6 16V (LM1R, LMOC)	82 kW	01/06→	Spannung [V] (C8): 12; Batterie-Kapazität [Ah] (C10): 65; Kälteprüfstrom EN [A] (C9): 640; Länge [mm]: 242; Breite [mm]: 175; Höhe [mm]: 190; Polanordnung (11): 0; Bodenleistenausführung: B13; Gewicht[kg] (C4): 15,5	2800012021280	-
1.9 dCi	66 kW	09/03→12/05	; Spannung [V] (C8): 12; Batterie-Kapazität [Ah] (C10): 65; Kälteprüfstrom EN [A] (C9): 650; Länge [mm]: 278; Breite [mm]: 175; Höhe [mm]: 175; Polanordnung (11): 0; Bodenleistenausführung: B13; Gewicht[kg] (C4): 17,9; Batterie (C12): EFB-Batterie (V3); Vorgaben des Fahrzeugherstellers beachten: 1	2800012004280	-
1.9 dCi	68 kW	03/04→	Spannung [V] (C8): 12; Batterie-Kapazität [Ah] (C10): 70; Kälteprüfstrom EN [A] (C9): 680; Länge [mm]: 278; Breite [mm]: 175; Höhe [mm]: 175; Polanordnung (11): 0; Bodenleistenausführung: B13; Gewicht[kg] (C4): 16,4	2800012022280	-
1.9 dCi	96 kW	05/05→			
1.9 dCi (LMOG, LM1G, LM2C)	88 kW	09/03→			
1.9 dCi (LM14, LM1D)	81 kW	05/05→			
2.0	99 kW	09/03→	; Spannung [V] (C8): 12; Batterie-Kapazität [Ah] (C10): 65; Kälteprüfstrom EN [A] (C9): 650; Länge [mm]: 278; Breite [mm]: 175; Höhe [mm]: 175; Polanordnung (11): 0; Bodenleistenausführung: B13; Gewicht[kg] (C4): 17,9; Batterie (C12): EFB-Batterie (V3); Vorgaben des Fahrzeugherstellers beachten: 1	2800012004280	-
			Spannung [V] (C8): 12; Batterie-Kapazität [Ah] (C10): 60; Kälteprüfstrom EN [A] (C9): 580; Länge [mm]: 242; Breite [mm]: 175; Höhe [mm]: 175; Polanordnung (11): 0; Bodenleistenausführung: B13; Gewicht[kg] (C4): 14,3	2800012020280	-



RENAULT - MEGANE II Stufenheck (LMO/1_) 08/03→

Starterbatterie

2.0 dCi	110 kW	09/05→	; Spannung [V] (C8): 12; Batterie-Kapazität [Ah] (C10): 70; Kälteprüfstrom EN [A] (C9): 650; Länge [mm]: 278; Breite [mm]: 175; Höhe [mm]: 190; Polanordnung (11): 0; Bodenleistenausführung: B13; Gewicht[kg] (C4): 20; Batterie (C12): EFB-Batterie (V3); Vorgaben des Fahrzeugherstellers beachten: 1	2800012001280	-
			; Spannung [V] (C8): 12; Batterie-Kapazität [Ah] (C10): 70; Kälteprüfstrom EN [A] (C9): 720; Länge [mm]: 278; Breite [mm]: 175; Höhe [mm]: 190; Polanordnung (11): 0; Bodenleistenausführung: B13; Gewicht[kg] (C4): 20,3; Batterie (C12): AGM-Batterie (V2); Vorgaben des Fahrzeugherstellers beachten: 1; Fahrzeugausstattung: für Fahrzeuge mit Start-Stopp-Funktion (V1)	2800012006280	-
			Spannung [V] (C8): 12; Batterie-Kapazität [Ah] (C10): 70; Kälteprüfstrom EN [A] (C9): 680; Länge [mm]: 278; Breite [mm]: 175; Höhe [mm]: 175; Polanordnung (11): 0; Bodenleistenausführung: B13; Gewicht[kg] (C4): 16,4	2800012022280	-

RENAULT - MEGANE III Coupe (DZO/1_) 11/08→

Starterbatterie

1.2 TCe (DZ16, DZ28)	97 kW	01/13→	; Spannung [V] (C8): 12; Batterie-Kapazität [Ah] (C10): 70; Kälteprüfstrom EN [A] (C9): 650; Länge [mm]: 278; Breite [mm]: 175; Höhe [mm]: 190; Polanordnung (11): 0; Bodenleistenausführung: B13; Gewicht[kg] (C4): 20; Batterie (C12): EFB-Batterie (V3); Vorgaben des Fahrzeugherstellers beachten: 1	2800012001280	-
1.2 TCe (DZ2B, DZ11)	85 kW	03/12→	; Spannung [V] (C8): 12; Batterie-Kapazität [Ah] (C10): 70; Kälteprüfstrom EN [A] (C9): 720; Länge [mm]: 278; Breite [mm]: 175; Höhe [mm]: 190; Polanordnung (11): 0; Bodenleistenausführung: B13; Gewicht[kg] (C4): 20,3; Batterie (C12): AGM-Batterie (V2); Vorgaben des Fahrzeugherstellers beachten: 1; Fahrzeugausstattung: für Fahrzeuge mit Start-Stopp-Funktion (V1)	2800012006280	-
1.4 TCe (DZ0F, DZ1V)	96 kW	04/09→	Spannung [V] (C8): 12; Batterie-Kapazität [Ah] (C10): 55; Kälteprüfstrom EN [A] (C9): 540; Länge [mm]: 207; Breite [mm]: 175; Höhe [mm]: 190; Polanordnung (11): 0; Bodenleistenausführung: B13; Gewicht[kg] (C4): 13	2800012019280	-
			Spannung [V] (C8): 12; Batterie-Kapazität [Ah] (C10): 65; Kälteprüfstrom EN [A] (C9): 640; Länge [mm]: 242; Breite [mm]: 175; Höhe [mm]: 190; Polanordnung (11): 0; Bodenleistenausführung: B13; Gewicht[kg] (C4): 15,5	2800012021280	-
1.5 dCi	70 kW	07/14→	; Spannung [V] (C8): 12; Batterie-Kapazität [Ah] (C10): 70; Kälteprüfstrom EN [A] (C9): 650; Länge [mm]: 278; Breite [mm]: 175; Höhe [mm]: 190; Polanordnung (11): 0; Bodenleistenausführung: B13; Gewicht[kg] (C4): 20; Batterie (C12): EFB-Batterie (V3); Vorgaben des Fahrzeugherstellers beachten: 1	2800012001280	-
			; Spannung [V] (C8): 12; Batterie-Kapazität [Ah] (C10): 70; Kälteprüfstrom EN [A] (C9): 720; Länge [mm]: 278; Breite [mm]: 175; Höhe [mm]: 190; Polanordnung (11): 0; Bodenleistenausführung: B13; Gewicht[kg] (C4): 20,3; Batterie (C12): AGM-Batterie (V2); Vorgaben des Fahrzeugherstellers beachten: 1; Fahrzeugausstattung: für Fahrzeuge mit Start-Stopp-Funktion (V1)	2800012006280	-



RENAULT - MEGANE III Coupe (DZ0/1_) 11/08→

Starterbatterie

1.5 dCi (DZ09, DZ0D, DZ1F, DZ1G)	81 kW	02/09→	; Spannung [V] (C8): 12; Batterie-Kapazität [Ah] (C10): 70; Kälteprüfstrom EN [A] (C9): 650; Länge [mm]: 278; Breite [mm]: 175; Höhe [mm]: 190; Polanordnung (11): 0; Bodenleistenausführung: B13; Gewicht[kg] (C4): 20; Batterie (C12): EFB-Batterie (V3); Vorgaben des Fahrzeugherstellers beachten: 1	2800012001280	-
			; Spannung [V] (C8): 12; Batterie-Kapazität [Ah] (C10): 70; Kälteprüfstrom EN [A] (C9): 720; Länge [mm]: 278; Breite [mm]: 175; Höhe [mm]: 190; Polanordnung (11): 0; Bodenleistenausführung: B13; Gewicht[kg] (C4): 20,3; Batterie (C12): AGM-Batterie (V2); Vorgaben des Fahrzeugherstellers beachten: 1; Fahrzeugausstattung: für Fahrzeuge mit Start-Stopp-Funktion (V1)	2800012006280	-
			Spannung [V] (C8): 12; Batterie-Kapazität [Ah] (C10): 65; Kälteprüfstrom EN [A] (C9): 640; Länge [mm]: 242; Breite [mm]: 175; Höhe [mm]: 190; Polanordnung (11): 0; Bodenleistenausführung: B13; Gewicht[kg] (C4): 15,5	2800012021280	-
1.5 dCi (DZ0A)	63 kW	11/08→	; Spannung [V] (C8): 12; Batterie-Kapazität [Ah] (C10): 60; Kälteprüfstrom EN [A] (C9): 560; Länge [mm]: 242; Breite [mm]: 175; Höhe [mm]: 190; Polanordnung (11): 0; Bodenleistenausführung: B13; Gewicht[kg] (C4): 17; Batterie (C12): EFB-Batterie (V3); Vorgaben des Fahrzeugherstellers beachten: 1	2800012000280	-
1.5 dCi (DZ0B)	78 kW	02/09→	Spannung [V] (C8): 12; Batterie-Kapazität [Ah] (C10): 65; Kälteprüfstrom EN [A] (C9): 640; Länge [mm]: 242; Breite [mm]: 175; Höhe [mm]: 190; Polanordnung (11): 0; Bodenleistenausführung: B13; Gewicht[kg] (C4): 15,5	2800012021280	-
1.5 dCi (DZ0C, DZ1A)	66 kW	11/08→		2800012021280	-
1.6 16V (DZ0H)	74 kW	11/08→		2800012019280	-
1.6 16V (DZ0U, DZ1B, DZ1H)	81 kW	11/08→			-
1.6 16V Bifuel (DZ03, DZ1Y)	81 kW	11/08→		2800012021280	-
1.6 dCi (DZ00)	96 kW	04/11→	; Spannung [V] (C8): 12; Batterie-Kapazität [Ah] (C10): 70; Kälteprüfstrom EN [A] (C9): 650; Länge [mm]: 278; Breite [mm]: 175; Höhe [mm]: 190; Polanordnung (11): 0; Bodenleistenausführung: B13; Gewicht[kg] (C4): 20; Batterie (C12): EFB-Batterie (V3); Vorgaben des Fahrzeugherstellers beachten: 1	2800012001280	-
			; Spannung [V] (C8): 12; Batterie-Kapazität [Ah] (C10): 70; Kälteprüfstrom EN [A] (C9): 720; Länge [mm]: 278; Breite [mm]: 175; Höhe [mm]: 190; Polanordnung (11): 0; Bodenleistenausführung: B13; Gewicht[kg] (C4): 20,3; Batterie (C12): AGM-Batterie (V2); Vorgaben des Fahrzeugherstellers beachten: 1; Fahrzeugausstattung: für Fahrzeuge mit Start-Stopp-Funktion (V1)	2800012006280	-
1.9 dCi (DZ0N, DZ0J, DZ1J, DZ1K)	96 kW	11/08→	; Spannung [V] (C8): 12; Batterie-Kapazität [Ah] (C10): 65; Kälteprüfstrom EN [A] (C9): 650; Länge [mm]: 278; Breite [mm]: 175; Höhe [mm]: 175; Polanordnung (11): 0; Bodenleistenausführung: B13; Gewicht[kg] (C4): 17,9; Batterie (C12): EFB-Batterie (V3); Vorgaben des Fahrzeugherstellers beachten: 1	2800012004280	-
			Spannung [V] (C8): 12; Batterie-Kapazität [Ah] (C10): 80; Kälteprüfstrom EN [A] (C9): 750; Länge [mm]: 278; Breite [mm]: 175; Höhe [mm]: 190; Polanordnung (11): 0; Bodenleistenausführung: B13; Gewicht[kg] (C4): 18,1	2800012023280	-
2.0 CVT (DZ0G, DZ1E)	103 kW	05/09→		2800012021280	-



RENAULT - MEGANE III Coupe (DZ0/1_) 11/08→

Starterbatterie

2.0 dCi	120 kW	07/12→	; Spannung [V] (C8): 12; Batterie-Kapazität [Ah] (C10): 70; Kälteprüfstrom EN [A] (C9): 650; Länge [mm]: 278; Breite [mm]: 175; Höhe [mm]: 190; Polanordnung (11): 0; Bodenleistenausführung: B13; Gewicht[kg] (C4): 20; Batterie (C12): EFB-Batterie (V3); Vorgaben des Fahrzeugherstellers beachten: 1	2800012001280	-
			; Spannung [V] (C8): 12; Batterie-Kapazität [Ah] (C10): 70; Kälteprüfstrom EN [A] (C9): 720; Länge [mm]: 278; Breite [mm]: 175; Höhe [mm]: 190; Polanordnung (11): 0; Bodenleistenausführung: B13; Gewicht[kg] (C4): 20,3; Batterie (C12): AGM-Batterie (V2); Vorgaben des Fahrzeugherstellers beachten: 1; Fahrzeugausstattung: für Fahrzeuge mit Start-Stopp-Funktion (VI)	2800012006280	-
			Spannung [V] (C8): 12; Batterie-Kapazität [Ah] (C10): 80; Kälteprüfstrom EN [A] (C9): 750; Länge [mm]: 278; Breite [mm]: 175; Höhe [mm]: 190; Polanordnung (11): 0; Bodenleistenausführung: B13; Gewicht[kg] (C4): 18,1	2800012023280	-
2.0 dCi (DZOL)	118 kW	04/09→	; Spannung [V] (C8): 12; Batterie-Kapazität [Ah] (C10): 65; Kälteprüfstrom EN [A] (C9): 650; Länge [mm]: 278; Breite [mm]: 175; Höhe [mm]: 175; Polanordnung (11): 0; Bodenleistenausführung: B13; Gewicht[kg] (C4): 17,9; Batterie (C12): EFB-Batterie (V3); Vorgaben des Fahrzeugherstellers beachten: 1	2800012004280	-
2.0 dCi (DZOY)	110 kW	04/09→	Spannung [V] (C8): 12; Batterie-Kapazität [Ah] (C10): 80; Kälteprüfstrom EN [A] (C9): 750; Länge [mm]: 278; Breite [mm]: 175; Höhe [mm]: 190; Polanordnung (11): 0; Bodenleistenausführung: B13; Gewicht[kg] (C4): 18,1	2800012023280	-
2.0 R.S.	195 kW	11/08→	; Spannung [V] (C8): 12; Batterie-Kapazität [Ah] (C10): 70; Kälteprüfstrom EN [A] (C9): 650; Länge [mm]: 278; Breite [mm]: 175; Höhe [mm]: 190; Polanordnung (11): 0; Bodenleistenausführung: B13; Gewicht[kg] (C4): 20; Batterie (C12): EFB-Batterie (V3); Vorgaben des Fahrzeugherstellers beachten: 1	2800012001280	-
2.0 R.S.	201 kW	07/14→	; Spannung [V] (C8): 12; Batterie-Kapazität [Ah] (C10): 70; Kälteprüfstrom EN [A] (C9): 720; Länge [mm]: 278; Breite [mm]: 175; Höhe [mm]: 190; Polanordnung (11): 0; Bodenleistenausführung: B13; Gewicht[kg] (C4): 20,3; Batterie (C12): AGM-Batterie (V2); Vorgaben des Fahrzeugherstellers beachten: 1; Fahrzeugausstattung: für Fahrzeuge mit Start-Stopp-Funktion (VI)	2800012006280	-
2.0 TCe	140 kW	06/12→	; Spannung [V] (C8): 12; Batterie-Kapazität [Ah] (C10): 60; Kälteprüfstrom EN [A] (C9): 560; Länge [mm]: 242; Breite [mm]: 175; Höhe [mm]: 190; Polanordnung (11): 0; Bodenleistenausführung: B13; Gewicht[kg] (C4): 17; Batterie (C12): EFB-Batterie (V3); Vorgaben des Fahrzeugherstellers beachten: 1	2800012000280	-
			; Spannung [V] (C8): 12; Batterie-Kapazität [Ah] (C10): 70; Kälteprüfstrom EN [A] (C9): 650; Länge [mm]: 278; Breite [mm]: 175; Höhe [mm]: 190; Polanordnung (11): 0; Bodenleistenausführung: B13; Gewicht[kg] (C4): 20; Batterie (C12): EFB-Batterie (V3); Vorgaben des Fahrzeugherstellers beachten: 1	2800012001280	-
			; Spannung [V] (C8): 12; Batterie-Kapazität [Ah] (C10): 70; Kälteprüfstrom EN [A] (C9): 720; Länge [mm]: 278; Breite [mm]: 175; Höhe [mm]: 190; Polanordnung (11): 0; Bodenleistenausführung: B13; Gewicht[kg] (C4): 20,3; Batterie (C12): AGM-Batterie (V2); Vorgaben des Fahrzeugherstellers beachten: 1; Fahrzeugausstattung: für Fahrzeuge mit Start-Stopp-Funktion (VI)	2800012006280	-
2.0 TCe (DZOK)	132 kW	11/08→		2800012019280	-



RENAULT - MEGANE III Coupe (DZO/1_) 11/08 →

Starterbatterie

2.0 TCe (DZIN)	184 kW	05/09 →	; Spannung [V] (C8): 12; Batterie-Kapazität [Ah] (C10): 60; Kälteprüfstrom EN [A] (C9): 560; Länge [mm]: 242; Breite [mm]: 175; Höhe [mm]: 190; Polanordnung (11): 0; Bodenleistenausführung: B13; Gewicht[kg] (C4): 17; Batterie (C12): EFB-Batterie (V3); Vorgaben des Fahrzeugherstellers beachten: 1	2800012000280	-
			; Spannung [V] (C8): 12; Batterie-Kapazität [Ah] (C10): 65; Kälteprüfstrom EN [A] (C9): 640; Länge [mm]: 242; Breite [mm]: 175; Höhe [mm]: 190; Polanordnung (11): 0; Bodenleistenausführung: B13; Gewicht[kg] (C4): 15,5	2800012021280	-
2.0 TCe 220	162 kW	11/13 →	; Spannung [V] (C8): 12; Batterie-Kapazität [Ah] (C10): 60; Kälteprüfstrom EN [A] (C9): 560; Länge [mm]: 242; Breite [mm]: 175; Höhe [mm]: 190; Polanordnung (11): 0; Bodenleistenausführung: B13; Gewicht[kg] (C4): 17; Batterie (C12): EFB-Batterie (V3); Vorgaben des Fahrzeugherstellers beachten: 1	2800012000280	-
			; Spannung [V] (C8): 12; Batterie-Kapazität [Ah] (C10): 70; Kälteprüfstrom EN [A] (C9): 650; Länge [mm]: 278; Breite [mm]: 175; Höhe [mm]: 190; Polanordnung (11): 0; Bodenleistenausführung: B13; Gewicht[kg] (C4): 20; Batterie (C12): EFB-Batterie (V3); Vorgaben des Fahrzeugherstellers beachten: 1	2800012001280	-
			; Spannung [V] (C8): 12; Batterie-Kapazität [Ah] (C10): 70; Kälteprüfstrom EN [A] (C9): 720; Länge [mm]: 278; Breite [mm]: 175; Höhe [mm]: 190; Polanordnung (11): 0; Bodenleistenausführung: B13; Gewicht[kg] (C4): 20,3; Batterie (C12): AGM-Batterie (V2); Vorgaben des Fahrzeugherstellers beachten: 1; Fahrzeugausstattung: für Fahrzeuge mit Start-Stopp-Funktion (V1)	2800012006280	-

RENAULT - MEGANE III Grandtour (KZO/1) 11/08 →

Starterbatterie

1.2 TCe (KZ16, KZ28)	97 kW	01/13 →	; Spannung [V] (C8): 12; Batterie-Kapazität [Ah] (C10): 70; Kälteprüfstrom EN [A] (C9): 650; Länge [mm]: 278; Breite [mm]: 175; Höhe [mm]: 190; Polanordnung (11): 0; Bodenleistenausführung: B13; Gewicht[kg] (C4): 20; Batterie (C12): EFB-Batterie (V3); Vorgaben des Fahrzeugherstellers beachten: 1	2800012001280	-
1.2 TCe (KZ2B, KZ11)	85 kW	03/12 →	; Spannung [V] (C8): 12; Batterie-Kapazität [Ah] (C10): 70; Kälteprüfstrom EN [A] (C9): 720; Länge [mm]: 278; Breite [mm]: 175; Höhe [mm]: 190; Polanordnung (11): 0; Bodenleistenausführung: B13; Gewicht[kg] (C4): 20,3; Batterie (C12): AGM-Batterie (V2); Vorgaben des Fahrzeugherstellers beachten: 1; Fahrzeugausstattung: für Fahrzeuge mit Start-Stopp-Funktion (V1)	2800012006280	-
1.4 TCe (KZOF, KZIV)	96 kW	05/09 →		2800012019280	-



RENAULT - MEGANE III Grandtour (KZO/1) 11/08→

Starterbatterie

1.5 dCi	63 kW	03/09→	; Spannung [V] (C8): 12; Batterie-Kapazität [Ah] (C10): 60; Kälteprüfstrom EN [A] (C9): 560; Länge [mm]: 242; Breite [mm]: 175; Höhe [mm]: 190; Polanordnung (11): 0; Bodenleistenausführung: B13; Gewicht[kg] (C4): 17; Batterie (C12): EFB-Batterie (V3); Vorgaben des Fahrzeugherstellers beachten: 1	2800012000280	-
1.5 dCi	70 kW	11/13→	; Spannung [V] (C8): 12; Batterie-Kapazität [Ah] (C10): 70; Kälteprüfstrom EN [A] (C9): 650; Länge [mm]: 278; Breite [mm]: 175; Höhe [mm]: 190; Polanordnung (11): 0; Bodenleistenausführung: B13; Gewicht[kg] (C4): 20; Batterie (C12): EFB-Batterie (V3); Vorgaben des Fahrzeugherstellers beachten: 1	2800012001280	-
			; Spannung [V] (C8): 12; Batterie-Kapazität [Ah] (C10): 70; Kälteprüfstrom EN [A] (C9): 720; Länge [mm]: 278; Breite [mm]: 175; Höhe [mm]: 190; Polanordnung (11): 0; Bodenleistenausführung: B13; Gewicht[kg] (C4): 20,3; Batterie (C12): AGM-Batterie (V2); Vorgaben des Fahrzeugherstellers beachten: 1; Fahrzeugausstattung: für Fahrzeuge mit Start-Stopp-Funktion (V1)	2800012006280	-
			Spannung [V] (C8): 12; Batterie-Kapazität [Ah] (C10): 65; Kälteprüfstrom EN [A] (C9): 640; Länge [mm]: 242; Breite [mm]: 175; Höhe [mm]: 190; Polanordnung (11): 0; Bodenleistenausführung: B13; Gewicht[kg] (C4): 15,5	2800012021280	-
1.5 dCi (KZO9, KZOD, KZ1G)	81 kW	02/09→	; Spannung [V] (C8): 12; Batterie-Kapazität [Ah] (C10): 70; Kälteprüfstrom EN [A] (C9): 650; Länge [mm]: 278; Breite [mm]: 175; Höhe [mm]: 190; Polanordnung (11): 0; Bodenleistenausführung: B13; Gewicht[kg] (C4): 20; Batterie (C12): EFB-Batterie (V3); Vorgaben des Fahrzeugherstellers beachten: 1	2800012001280	-
			; Spannung [V] (C8): 12; Batterie-Kapazität [Ah] (C10): 70; Kälteprüfstrom EN [A] (C9): 720; Länge [mm]: 278; Breite [mm]: 175; Höhe [mm]: 190; Polanordnung (11): 0; Bodenleistenausführung: B13; Gewicht[kg] (C4): 20,3; Batterie (C12): AGM-Batterie (V2); Vorgaben des Fahrzeugherstellers beachten: 1; Fahrzeugausstattung: für Fahrzeuge mit Start-Stopp-Funktion (V1)	2800012006280	-
			Spannung [V] (C8): 12; Batterie-Kapazität [Ah] (C10): 65; Kälteprüfstrom EN [A] (C9): 640; Länge [mm]: 242; Breite [mm]: 175; Höhe [mm]: 190; Polanordnung (11): 0; Bodenleistenausführung: B13; Gewicht[kg] (C4): 15,5	2800012021280	-
1.5 dCi (KZOC, KZ1A)	66 kW	05/09→		2800012021280	-
1.5 dCi (KZ1M, KZ1W)	78 kW	02/09→	; Spannung [V] (C8): 12; Batterie-Kapazität [Ah] (C10): 60; Kälteprüfstrom EN [A] (C9): 560; Länge [mm]: 242; Breite [mm]: 175; Höhe [mm]: 190; Polanordnung (11): 0; Bodenleistenausführung: B13; Gewicht[kg] (C4): 17; Batterie (C12): EFB-Batterie (V3); Vorgaben des Fahrzeugherstellers beachten: 1	2800012000280	-
			Spannung [V] (C8): 12; Batterie-Kapazität [Ah] (C10): 65; Kälteprüfstrom EN [A] (C9): 640; Länge [mm]: 242; Breite [mm]: 175; Höhe [mm]: 190; Polanordnung (11): 0; Bodenleistenausführung: B13; Gewicht[kg] (C4): 15,5	2800012021280	-
1.6 16V (KZOH)	74 kW	05/09→		2800012021280	-
1.6 16V (KZOU, KZ1B, KZ1U)	81 kW	05/09→			-
1.6 BiFuel (KZO3)	81 kW	11/08→			-



RENAULT - MEGANE III Grandtour (KZO/1) 11/08 →

Starterbatterie

1.6 dCi (KZ00, KZ12, KZ13) 96 kW	04/11 →	; Spannung [V] (C8): 12; Batterie-Kapazität [Ah] (C10): 70; Kälteprüfstrom EN [A] (C9): 650; Länge [mm]: 278; Breite [mm]: 175; Höhe [mm]: 190; Polanordnung (11): 0; Bodenleistenausführung: B13; Gewicht[kg] (C4): 20; Batterie (C12): EFB-Batterie (V3); Vorgaben des Fahrzeugherstellers beachten: 1	2800012001280	-
		; Spannung [V] (C8): 12; Batterie-Kapazität [Ah] (C10): 70; Kälteprüfstrom EN [A] (C9): 720; Länge [mm]: 278; Breite [mm]: 175; Höhe [mm]: 190; Polanordnung (11): 0; Bodenleistenausführung: B13; Gewicht[kg] (C4): 20,3; Batterie (C12): AGM-Batterie (V2); Vorgaben des Fahrzeugherstellers beachten: 1; Fahrzeugausstattung: für Fahrzeuge mit Start-Stopp-Funktion (V1)	2800012006280	-
1.9 dCi (KZOJ, KZON, KZ1S) 96 kW	05/09 →	; Spannung [V] (C8): 12; Batterie-Kapazität [Ah] (C10): 65; Kälteprüfstrom EN [A] (C9): 650; Länge [mm]: 278; Breite [mm]: 175; Höhe [mm]: 175; Polanordnung (11): 0; Bodenleistenausführung: B13; Gewicht[kg] (C4): 17,9; Batterie (C12): EFB-Batterie (V3); Vorgaben des Fahrzeugherstellers beachten: 1	2800012004280	-
		Spannung [V] (C8): 12; Batterie-Kapazität [Ah] (C10): 80; Kälteprüfstrom EN [A] (C9): 750; Länge [mm]: 278; Breite [mm]: 175; Höhe [mm]: 190; Polanordnung (11): 0; Bodenleistenausführung: B13; Gewicht[kg] (C4): 18,1	2800012023280	-
2.0 CVT (KZOG, KZ1P)	103 kW 05/09 →		2800012021280	-
2.0 dCi	120 kW 07/12 →	; Spannung [V] (C8): 12; Batterie-Kapazität [Ah] (C10): 70; Kälteprüfstrom EN [A] (C9): 650; Länge [mm]: 278; Breite [mm]: 175; Höhe [mm]: 190; Polanordnung (11): 0; Bodenleistenausführung: B13; Gewicht[kg] (C4): 20; Batterie (C12): EFB-Batterie (V3); Vorgaben des Fahrzeugherstellers beachten: 1	2800012001280	-
		; Spannung [V] (C8): 12; Batterie-Kapazität [Ah] (C10): 70; Kälteprüfstrom EN [A] (C9): 720; Länge [mm]: 278; Breite [mm]: 175; Höhe [mm]: 190; Polanordnung (11): 0; Bodenleistenausführung: B13; Gewicht[kg] (C4): 20,3; Batterie (C12): AGM-Batterie (V2); Vorgaben des Fahrzeugherstellers beachten: 1; Fahrzeugausstattung: für Fahrzeuge mit Start-Stopp-Funktion (V1)	2800012006280	-
		Spannung [V] (C8): 12; Batterie-Kapazität [Ah] (C10): 80; Kälteprüfstrom EN [A] (C9): 750; Länge [mm]: 278; Breite [mm]: 175; Höhe [mm]: 190; Polanordnung (11): 0; Bodenleistenausführung: B13; Gewicht[kg] (C4): 18,1	2800012023280	-
2.0 dCi (KZOL)	118 kW 04/09 →	; Spannung [V] (C8): 12; Batterie-Kapazität [Ah] (C10): 65; Kälteprüfstrom EN [A] (C9): 650; Länge [mm]: 278; Breite [mm]: 175; Höhe [mm]: 175; Polanordnung (11): 0; Bodenleistenausführung: B13; Gewicht[kg] (C4): 17,9; Batterie (C12): EFB-Batterie (V3); Vorgaben des Fahrzeugherstellers beachten: 1	2800012004280	-
		Spannung [V] (C8): 12; Batterie-Kapazität [Ah] (C10): 80; Kälteprüfstrom EN [A] (C9): 750; Länge [mm]: 278; Breite [mm]: 175; Höhe [mm]: 190; Polanordnung (11): 0; Bodenleistenausführung: B13; Gewicht[kg] (C4): 18,1	2800012023280	-



RENAULT - MEGANE III Grandtour (KZ0/1) 11/08→

Starterbatterie

2.0 dCi (KZ0Y)	110 kW	10/10→	; Spannung [V] (C8): 12; Batterie-Kapazität [Ah] (C10): 70; Kälteprüfstrom EN [A] (C9): 650; Länge [mm]: 278; Breite [mm]: 175; Höhe [mm]: 190; Polanordnung (11): 0; Bodenleistenausführung: B13; Gewicht[kg] (C4): 20; Batterie (C12): EFB-Batterie (V3); Vorgaben des Fahrzeugherstellers beachten: 1	2800012001280	-
			; Spannung [V] (C8): 12; Batterie-Kapazität [Ah] (C10): 70; Kälteprüfstrom EN [A] (C9): 720; Länge [mm]: 278; Breite [mm]: 175; Höhe [mm]: 190; Polanordnung (11): 0; Bodenleistenausführung: B13; Gewicht[kg] (C4): 20,3; Batterie (C12): AGM-Batterie (V2); Vorgaben des Fahrzeugherstellers beachten: 1; Fahrzeugausstattung: für Fahrzeuge mit Start-Stopp-Funktion (V1)	2800012006280	-
			Spannung [V] (C8): 12; Batterie-Kapazität [Ah] (C10): 80; Kälteprüfstrom EN [A] (C9): 750; Länge [mm]: 278; Breite [mm]: 175; Höhe [mm]: 190; Polanordnung (11): 0; Bodenleistenausführung: B13; Gewicht[kg] (C4): 18,1	2800012023280	-
2.0 TCe	140 kW	09/12→	; Spannung [V] (C8): 12; Batterie-Kapazität [Ah] (C10): 60; Kälteprüfstrom EN [A] (C9): 560; Länge [mm]: 242; Breite [mm]: 175; Höhe [mm]: 190; Polanordnung (11): 0; Bodenleistenausführung: B13; Gewicht[kg] (C4): 17; Batterie (C12): EFB-Batterie (V3); Vorgaben des Fahrzeugherstellers beachten: 1	2800012000280	-
			; Spannung [V] (C8): 12; Batterie-Kapazität [Ah] (C10): 70; Kälteprüfstrom EN [A] (C9): 650; Länge [mm]: 278; Breite [mm]: 175; Höhe [mm]: 190; Polanordnung (11): 0; Bodenleistenausführung: B13; Gewicht[kg] (C4): 20; Batterie (C12): EFB-Batterie (V3); Vorgaben des Fahrzeugherstellers beachten: 1	2800012001280	-
			; Spannung [V] (C8): 12; Batterie-Kapazität [Ah] (C10): 70; Kälteprüfstrom EN [A] (C9): 720; Länge [mm]: 278; Breite [mm]: 175; Höhe [mm]: 190; Polanordnung (11): 0; Bodenleistenausführung: B13; Gewicht[kg] (C4): 20,3; Batterie (C12): AGM-Batterie (V2); Vorgaben des Fahrzeugherstellers beachten: 1; Fahrzeugausstattung: für Fahrzeuge mit Start-Stopp-Funktion (V1)	2800012006280	-
			Spannung [V] (C8): 12; Batterie-Kapazität [Ah] (C10): 65; Kälteprüfstrom EN [A] (C9): 640; Länge [mm]: 242; Breite [mm]: 175; Höhe [mm]: 190; Polanordnung (11): 0; Bodenleistenausführung: B13; Gewicht[kg] (C4): 15,5	2800012021280	-
2.0 TCe	162 kW	09/12→	; Spannung [V] (C8): 12; Batterie-Kapazität [Ah] (C10): 70; Kälteprüfstrom EN [A] (C9): 650; Länge [mm]: 278; Breite [mm]: 175; Höhe [mm]: 190; Polanordnung (11): 0; Bodenleistenausführung: B13; Gewicht[kg] (C4): 20; Batterie (C12): EFB-Batterie (V3); Vorgaben des Fahrzeugherstellers beachten: 1	2800012001280	-
			; Spannung [V] (C8): 12; Batterie-Kapazität [Ah] (C10): 70; Kälteprüfstrom EN [A] (C9): 720; Länge [mm]: 278; Breite [mm]: 175; Höhe [mm]: 190; Polanordnung (11): 0; Bodenleistenausführung: B13; Gewicht[kg] (C4): 20,3; Batterie (C12): AGM-Batterie (V2); Vorgaben des Fahrzeugherstellers beachten: 1; Fahrzeugausstattung: für Fahrzeuge mit Start-Stopp-Funktion (V1)	2800012006280	-
			Spannung [V] (C8): 12; Batterie-Kapazität [Ah] (C10): 80; Kälteprüfstrom EN [A] (C9): 750; Länge [mm]: 278; Breite [mm]: 175; Höhe [mm]: 190; Polanordnung (11): 0; Bodenleistenausführung: B13; Gewicht[kg] (C4): 18,1	2800012023280	-
2.0 TCe (KZ0K, KZ1T)	132 kW	11/08→		2800012019280	-



RENAULT - MEGANE III Schrägheck (BZO/L) 11/08→

Starterbatterie

1.2 TCe (BZ16, BZ28)	97 kW	01/13→	; Spannung [V] (C8): 12; Batterie-Kapazität [Ah] (C10): 70; Kälteprüfstrom EN [A] (C9): 650; Länge [mm]: 278; Breite [mm]: 175; Höhe [mm]: 190; Polanordnung (11): 0; Bodenleistenausführung: B13; Gewicht[kg] (C4): 20; Batterie (C12): EFB-Batterie (V3); Vorgaben des Fahrzeugherstellers beachten: 1	2800012001280	-
1.2 TCe (BZ2B, BZ11)	85 kW	03/12→	; Spannung [V] (C8): 12; Batterie-Kapazität [Ah] (C10): 70; Kälteprüfstrom EN [A] (C9): 720; Länge [mm]: 278; Breite [mm]: 175; Höhe [mm]: 190; Polanordnung (11): 0; Bodenleistenausführung: B13; Gewicht[kg] (C4): 20,3; Batterie (C12): AGM-Batterie (V2); Vorgaben des Fahrzeugherstellers beachten: 1; Fahrzeugausstattung: für Fahrzeuge mit Start-Stopp-Funktion (V1)	2800012006280	-
1.4 TCe (BZ0F, BZ1V)	96 kW	04/09→		2800012019280	-
1.5 dCi	63 kW	11/08→	; Spannung [V] (C8): 12; Batterie-Kapazität [Ah] (C10): 60; Kälteprüfstrom EN [A] (C9): 560; Länge [mm]: 242; Breite [mm]: 175; Höhe [mm]: 190; Polanordnung (11): 0; Bodenleistenausführung: B13; Gewicht[kg] (C4): 17; Batterie (C12): EFB-Batterie (V3); Vorgaben des Fahrzeugherstellers beachten: 1	2800012000280	-
			Spannung [V] (C8): 12; Batterie-Kapazität [Ah] (C10): 65; Kälteprüfstrom EN [A] (C9): 640; Länge [mm]: 242; Breite [mm]: 175; Höhe [mm]: 190; Polanordnung (11): 0; Bodenleistenausführung: B13; Gewicht[kg] (C4): 15,5	2800012021280	-
1.5 dCi	78 kW	02/09→	; Spannung [V] (C8): 12; Batterie-Kapazität [Ah] (C10): 60; Kälteprüfstrom EN [A] (C9): 560; Länge [mm]: 242; Breite [mm]: 175; Höhe [mm]: 190; Polanordnung (11): 0; Bodenleistenausführung: B13; Gewicht[kg] (C4): 17; Batterie (C12): EFB-Batterie (V3); Vorgaben des Fahrzeugherstellers beachten: 1	2800012000280	-
			; Spannung [V] (C8): 12; Batterie-Kapazität [Ah] (C10): 70; Kälteprüfstrom EN [A] (C9): 650; Länge [mm]: 278; Breite [mm]: 175; Höhe [mm]: 190; Polanordnung (11): 0; Bodenleistenausführung: B13; Gewicht[kg] (C4): 20; Batterie (C12): EFB-Batterie (V3); Vorgaben des Fahrzeugherstellers beachten: 1	2800012001280	-
			; Spannung [V] (C8): 12; Batterie-Kapazität [Ah] (C10): 70; Kälteprüfstrom EN [A] (C9): 720; Länge [mm]: 278; Breite [mm]: 175; Höhe [mm]: 190; Polanordnung (11): 0; Bodenleistenausführung: B13; Gewicht[kg] (C4): 20,3; Batterie (C12): AGM-Batterie (V2); Vorgaben des Fahrzeugherstellers beachten: 1; Fahrzeugausstattung: für Fahrzeuge mit Start-Stopp-Funktion (V1)	2800012006280	-
			Spannung [V] (C8): 12; Batterie-Kapazität [Ah] (C10): 65; Kälteprüfstrom EN [A] (C9): 640; Länge [mm]: 242; Breite [mm]: 175; Höhe [mm]: 190; Polanordnung (11): 0; Bodenleistenausführung: B13; Gewicht[kg] (C4): 15,5	2800012021280	-
1.5 dCi (BZ09, BZ0D, BZ1W)	81 kW	02/09→		2800012021280	-
1.5 dCi (BZ0C)	66 kW	11/08→			-



RENAULT - MEGANE III Schrägheck (BZO/L) 11/08→

Starterbatterie

1.5 dCi (BZIG, BZIW, BZOR) 70 kW	11/13→	; Spannung [V] (C8): 12; Batterie-Kapazität [Ah] (C10): 60; Kälteprüfstrom EN [A] (C9): 560; Länge [mm]: 242; Breite [mm]: 175; Höhe [mm]: 190; Polanordnung (11): O; Bodenleistenausführung: B13; Gewicht[kg] (C4): 17; Batterie (C12): EFB-Batterie (V3); Vorgaben des Fahrzeugherstellers beachten: 1	2800012000280	-
		; Spannung [V] (C8): 12; Batterie-Kapazität [Ah] (C10): 70; Kälteprüfstrom EN [A] (C9): 650; Länge [mm]: 278; Breite [mm]: 175; Höhe [mm]: 190; Polanordnung (11): O; Bodenleistenausführung: B13; Gewicht[kg] (C4): 20; Batterie (C12): EFB-Batterie (V3); Vorgaben des Fahrzeugherstellers beachten: 1	2800012001280	-
		; Spannung [V] (C8): 12; Batterie-Kapazität [Ah] (C10): 70; Kälteprüfstrom EN [A] (C9): 720; Länge [mm]: 278; Breite [mm]: 175; Höhe [mm]: 190; Polanordnung (11): O; Bodenleistenausführung: B13; Gewicht[kg] (C4): 20,3; Batterie (C12): AGM-Batterie (V2); Vorgaben des Fahrzeugherstellers beachten: 1; Fahrzeugausstattung: für Fahrzeuge mit Start-Stopp-Funktion (VI)	2800012006280	-
		Spannung [V] (C8): 12; Batterie-Kapazität [Ah] (C10): 65; Kälteprüfstrom EN [A] (C9): 640; Länge [mm]: 242; Breite [mm]: 175; Höhe [mm]: 190; Polanordnung (11): O; Bodenleistenausführung: B13; Gewicht[kg] (C4): 15,5	2800012021280	-
1.6 16V	82 kW	11/08→	2800012019280	-
1.6 16V (BZOH)	74 kW	11/08→		
1.6 16V (BZIB, BZIH)	81 kW	11/08→	; Spannung [V] (C8): 12; Batterie-Kapazität [Ah] (C10): 70; Kälteprüfstrom EN [A] (C9): 650; Länge [mm]: 278; Breite [mm]: 175; Höhe [mm]: 190; Polanordnung (11): O; Bodenleistenausführung: B13; Gewicht[kg] (C4): 20; Batterie (C12): EFB-Batterie (V3); Vorgaben des Fahrzeugherstellers beachten: 1	2800012001280
			; Spannung [V] (C8): 12; Batterie-Kapazität [Ah] (C10): 65; Kälteprüfstrom EN [A] (C9): 650; Länge [mm]: 278; Breite [mm]: 175; Höhe [mm]: 175; Polanordnung (11): O; Bodenleistenausführung: B13; Gewicht[kg] (C4): 17,9; Batterie (C12): EFB-Batterie (V3); Vorgaben des Fahrzeugherstellers beachten: 1	2800012004280
			; Spannung [V] (C8): 12; Batterie-Kapazität [Ah] (C10): 70; Kälteprüfstrom EN [A] (C9): 720; Länge [mm]: 278; Breite [mm]: 175; Höhe [mm]: 190; Polanordnung (11): O; Bodenleistenausführung: B13; Gewicht[kg] (C4): 20,3; Batterie (C12): AGM-Batterie (V2); Vorgaben des Fahrzeugherstellers beachten: 1; Fahrzeugausstattung: für Fahrzeuge mit Start-Stopp-Funktion (VI)	2800012006280
			Spannung [V] (C8): 12; Batterie-Kapazität [Ah] (C10): 55; Kälteprüfstrom EN [A] (C9): 540; Länge [mm]: 207; Breite [mm]: 175; Höhe [mm]: 190; Polanordnung (11): O; Bodenleistenausführung: B13; Gewicht[kg] (C4): 13	2800012019280
1.6 16V Hi-Flex (BZ03)	81 kW	11/08→08/15	2800012021280	-
1.6 dCi (BZ00, BZ12)	96 kW	04/11→	; Spannung [V] (C8): 12; Batterie-Kapazität [Ah] (C10): 70; Kälteprüfstrom EN [A] (C9): 650; Länge [mm]: 278; Breite [mm]: 175; Höhe [mm]: 190; Polanordnung (11): O; Bodenleistenausführung: B13; Gewicht[kg] (C4): 20; Batterie (C12): EFB-Batterie (V3); Vorgaben des Fahrzeugherstellers beachten: 1	2800012001280
			; Spannung [V] (C8): 12; Batterie-Kapazität [Ah] (C10): 70; Kälteprüfstrom EN [A] (C9): 720; Länge [mm]: 278; Breite [mm]: 175; Höhe [mm]: 190; Polanordnung (11): O; Bodenleistenausführung: B13; Gewicht[kg] (C4): 20,3; Batterie (C12): AGM-Batterie (V2); Vorgaben des Fahrzeugherstellers beachten: 1; Fahrzeugausstattung: für Fahrzeuge mit Start-Stopp-Funktion (VI)	2800012006280



RENAULT - MEGANE III Schrägheck (BZO/L) 11/08→

Starterbatterie

1.9 dCi (BZON, BZOJ)	96 kW	11/08→	; Spannung [V] (C8): 12; Batterie-Kapazität [Ah] (C10): 70; Kälteprüfstrom EN [A] (C9): 650; Länge [mm]: 278; Breite [mm]: 175; Höhe [mm]: 190; Polanordnung (11): 0; Bodenleistenausführung: B13; Gewicht[kg] (C4): 20; Batterie (C12): EFB-Batterie (V3); Vorgaben des Fahrzeugherstellers beachten: 1	2800012001280	-
			; Spannung [V] (C8): 12; Batterie-Kapazität [Ah] (C10): 70; Kälteprüfstrom EN [A] (C9): 720; Länge [mm]: 278; Breite [mm]: 175; Höhe [mm]: 190; Polanordnung (11): 0; Bodenleistenausführung: B13; Gewicht[kg] (C4): 20,3; Batterie (C12): AGM-Batterie (V2); Vorgaben des Fahrzeugherstellers beachten: 1; Fahrzeugausstattung: für Fahrzeuge mit Start-Stopp-Funktion (VI)	2800012006280	-
			Spannung [V] (C8): 12; Batterie-Kapazität [Ah] (C10): 80; Kälteprüfstrom EN [A] (C9): 750; Länge [mm]: 278; Breite [mm]: 175; Höhe [mm]: 190; Polanordnung (11): 0; Bodenleistenausführung: B13; Gewicht[kg] (C4): 18,1	2800012023280	-
2.0 CVT (BZOG, BZ1P)	103 kW	02/09→		2800012021280	-
2.0 dCi	120 kW	07/12→	; Spannung [V] (C8): 12; Batterie-Kapazität [Ah] (C10): 70; Kälteprüfstrom EN [A] (C9): 650; Länge [mm]: 278; Breite [mm]: 175; Höhe [mm]: 190; Polanordnung (11): 0; Bodenleistenausführung: B13; Gewicht[kg] (C4): 20; Batterie (C12): EFB-Batterie (V3); Vorgaben des Fahrzeugherstellers beachten: 1	2800012001280	-
2.0 dCi (BZOL)	118 kW	04/09→			
2.0 dCi (BZOY)	110 kW	10/10→	; Spannung [V] (C8): 12; Batterie-Kapazität [Ah] (C10): 70; Kälteprüfstrom EN [A] (C9): 720; Länge [mm]: 278; Breite [mm]: 175; Höhe [mm]: 190; Polanordnung (11): 0; Bodenleistenausführung: B13; Gewicht[kg] (C4): 20,3; Batterie (C12): AGM-Batterie (V2); Vorgaben des Fahrzeugherstellers beachten: 1; Fahrzeugausstattung: für Fahrzeuge mit Start-Stopp-Funktion (VI)	2800012006280	-
			Spannung [V] (C8): 12; Batterie-Kapazität [Ah] (C10): 80; Kälteprüfstrom EN [A] (C9): 750; Länge [mm]: 278; Breite [mm]: 175; Höhe [mm]: 190; Polanordnung (11): 0; Bodenleistenausführung: B13; Gewicht[kg] (C4): 18,1	2800012023280	-
2.0 TCe	140 kW	06/12→	; Spannung [V] (C8): 12; Batterie-Kapazität [Ah] (C10): 60; Kälteprüfstrom EN [A] (C9): 560; Länge [mm]: 242; Breite [mm]: 175; Höhe [mm]: 190; Polanordnung (11): 0; Bodenleistenausführung: B13; Gewicht[kg] (C4): 17; Batterie (C12): EFB-Batterie (V3); Vorgaben des Fahrzeugherstellers beachten: 1	2800012000280	-
			; Spannung [V] (C8): 12; Batterie-Kapazität [Ah] (C10): 70; Kälteprüfstrom EN [A] (C9): 650; Länge [mm]: 278; Breite [mm]: 175; Höhe [mm]: 190; Polanordnung (11): 0; Bodenleistenausführung: B13; Gewicht[kg] (C4): 20; Batterie (C12): EFB-Batterie (V3); Vorgaben des Fahrzeugherstellers beachten: 1	2800012001280	-
			; Spannung [V] (C8): 12; Batterie-Kapazität [Ah] (C10): 70; Kälteprüfstrom EN [A] (C9): 720; Länge [mm]: 278; Breite [mm]: 175; Höhe [mm]: 190; Polanordnung (11): 0; Bodenleistenausführung: B13; Gewicht[kg] (C4): 20,3; Batterie (C12): AGM-Batterie (V2); Vorgaben des Fahrzeugherstellers beachten: 1; Fahrzeugausstattung: für Fahrzeuge mit Start-Stopp-Funktion (VI)	2800012006280	-
2.0 TCe (BZOK)	132 kW	11/08→	; Spannung [V] (C8): 12; Batterie-Kapazität [Ah] (C10): 65; Kälteprüfstrom EN [A] (C9): 650; Länge [mm]: 278; Breite [mm]: 175; Höhe [mm]: 175; Polanordnung (11): 0; Bodenleistenausführung: B13; Gewicht[kg] (C4): 17,9; Batterie (C12): EFB-Batterie (V3); Vorgaben des Fahrzeugherstellers beachten: 1	2800012004280	-
			Spannung [V] (C8): 12; Batterie-Kapazität [Ah] (C10): 65; Kälteprüfstrom EN [A] (C9): 640; Länge [mm]: 242; Breite [mm]: 175; Höhe [mm]: 190; Polanordnung (11): 0; Bodenleistenausführung: B13; Gewicht[kg] (C4): 15,5	2800012021280	-



RENAULT - MEGANE III Schrägheck (BZO/L_) 11/08→

Starterbatterie

2.0 TCe 220	162 kW	11/13→	; Spannung [V] (C8): 12; Batterie-Kapazität [Ah] (C10): 60; Kälteprüfstrom EN [A] (C9): 560; Länge [mm]: 242; Breite [mm]: 175; Höhe [mm]: 190; Polanordnung (11): 0; Bodenleistenausführung: B13; Gewicht[kg] (C4): 17; Batterie (C12): EFB-Batterie (V3); Vorgaben des Fahrzeugherstellers beachten: 1	2800012000280	-
			; Spannung [V] (C8): 12; Batterie-Kapazität [Ah] (C10): 70; Kälteprüfstrom EN [A] (C9): 650; Länge [mm]: 278; Breite [mm]: 175; Höhe [mm]: 190; Polanordnung (11): 0; Bodenleistenausführung: B13; Gewicht[kg] (C4): 20; Batterie (C12): EFB-Batterie (V3); Vorgaben des Fahrzeugherstellers beachten: 1	2800012001280	-
			; Spannung [V] (C8): 12; Batterie-Kapazität [Ah] (C10): 70; Kälteprüfstrom EN [A] (C9): 720; Länge [mm]: 278; Breite [mm]: 175; Höhe [mm]: 190; Polanordnung (11): 0; Bodenleistenausführung: B13; Gewicht[kg] (C4): 20,3; Batterie (C12): AGM-Batterie (V2); Vorgaben des Fahrzeugherstellers beachten: 1; Fahrzeugausstattung: für Fahrzeuge mit Start-Stopp-Funktion (VI)	2800012006280	-

RENAULT - MEGANE IV Grandtour (K9A/M/N_) 04/16→

Starterbatterie

1.3 TCe 115 (K9N9)	85 kW	01/18→	;	2800012006280	-
1.3 TCe 140 (K9NB)	103 kW	01/18→			
1.3 TCe 160 (K9NC)	120 kW	01/18→			
1.5 dCi 110	81 kW	04/16→			
1.5 dCi 90	66 kW	04/16→			
1.6 dCi 130	96 kW	04/16→			
1.6 dCi 165	120 kW	04/16→			
1.6 TCe 165	121 kW	07/17→			
1.6 TCe 205	151 kW	04/16→			

RENAULT - MEGANE IV Schrägheck (B9A/M/N_) 11/15→

Starterbatterie

1.3 TCe 115 (B9N9)	85 kW	01/18→	;	2800012006280	-
1.3 TCe 140 (B9NB)	103 kW	01/18→			
1.3 TCe 160 (B9NC)	120 kW	01/18→			
1.5 dCi 110 (B9A3)	81 kW	11/15→			
1.5 dCi 90 (B9A1)	66 kW	11/15→			
1.6 dCi 130 (B9A4)	96 kW	11/15→			
1.6 dCi 165	120 kW	11/15→			
1.6 TCe 165	121 kW	07/17→			
1.6 TCe 205 (B9MV)	151 kW	11/15→			
1.8 RS TCe 280 (B9M6)	205 kW	10/17→			



RENAULT - MEGANE CC (EZ0/1_) 06/10 →

Starterbatterie

1.2 TCe (EZ16)	97 kW	01/13 →	; Spannung [V] (C8): 12; Batterie-Kapazität [Ah] (C10): 60; Kälteprüfstrom EN [A] (C9): 560; Länge [mm]: 242; Breite [mm]: 175; Höhe [mm]: 190; Polanordnung (11): 0; Bodenleistenausführung: B13; Gewicht[kg] (C4): 17; Batterie (C12): EFB-Batterie (V3); Vorgaben des Fahrzeugherstellers beachten: 1	2800012000280	-
			; Spannung [V] (C8): 12; Batterie-Kapazität [Ah] (C10): 70; Kälteprüfstrom EN [A] (C9): 650; Länge [mm]: 278; Breite [mm]: 175; Höhe [mm]: 190; Polanordnung (11): 0; Bodenleistenausführung: B13; Gewicht[kg] (C4): 20; Batterie (C12): EFB-Batterie (V3); Vorgaben des Fahrzeugherstellers beachten: 1	2800012001280	-
			; Spannung [V] (C8): 12; Batterie-Kapazität [Ah] (C10): 70; Kälteprüfstrom EN [A] (C9): 720; Länge [mm]: 278; Breite [mm]: 175; Höhe [mm]: 190; Polanordnung (11): 0; Bodenleistenausführung: B13; Gewicht[kg] (C4): 20,3; Batterie (C12): AGM-Batterie (V2); Vorgaben des Fahrzeugherstellers beachten: 1; Fahrzeugausstattung: für Fahrzeuge mit Start-Stopp-Funktion (V1)	2800012006280	-
1.4 TCe (EZ0F, EZ1V)	96 kW	06/10 →		2800012019280	-
1.5 dCi (EZ09, EZ1G, EZ0D)	81 kW	06/10 →	; Spannung [V] (C8): 12; Batterie-Kapazität [Ah] (C10): 70; Kälteprüfstrom EN [A] (C9): 650; Länge [mm]: 278; Breite [mm]: 175; Höhe [mm]: 190; Polanordnung (11): 0; Bodenleistenausführung: B13; Gewicht[kg] (C4): 20; Batterie (C12): EFB-Batterie (V3); Vorgaben des Fahrzeugherstellers beachten: 1	2800012001280	-
			; Spannung [V] (C8): 12; Batterie-Kapazität [Ah] (C10): 70; Kälteprüfstrom EN [A] (C9): 720; Länge [mm]: 278; Breite [mm]: 175; Höhe [mm]: 190; Polanordnung (11): 0; Bodenleistenausführung: B13; Gewicht[kg] (C4): 20,3; Batterie (C12): AGM-Batterie (V2); Vorgaben des Fahrzeugherstellers beachten: 1; Fahrzeugausstattung: für Fahrzeuge mit Start-Stopp-Funktion (V1)	2800012006280	-
			Spannung [V] (C8): 12; Batterie-Kapazität [Ah] (C10): 70; Kälteprüfstrom EN [A] (C9): 680; Länge [mm]: 278; Breite [mm]: 175; Höhe [mm]: 175; Polanordnung (11): 0; Bodenleistenausführung: B13; Gewicht[kg] (C4): 16,4	2800012022280	-
1.6 16V (EZ0U, EZ1U)	81 kW	06/10 →	; Spannung [V] (C8): 12; Batterie-Kapazität [Ah] (C10): 60; Kälteprüfstrom EN [A] (C9): 560; Länge [mm]: 242; Breite [mm]: 175; Höhe [mm]: 190; Polanordnung (11): 0; Bodenleistenausführung: B13; Gewicht[kg] (C4): 17; Batterie (C12): EFB-Batterie (V3); Vorgaben des Fahrzeugherstellers beachten: 1	2800012000280	-
			Spannung [V] (C8): 12; Batterie-Kapazität [Ah] (C10): 65; Kälteprüfstrom EN [A] (C9): 640; Länge [mm]: 242; Breite [mm]: 175; Höhe [mm]: 190; Polanordnung (11): 0; Bodenleistenausführung: B13; Gewicht[kg] (C4): 15,5	2800012021280	-
1.6 16V Hi-Flex	81 kW	06/10 →		2800012006280	-
1.6 dCi (EZ00)	96 kW	04/11 →	; Spannung [V] (C8): 12; Batterie-Kapazität [Ah] (C10): 70; Kälteprüfstrom EN [A] (C9): 650; Länge [mm]: 278; Breite [mm]: 175; Höhe [mm]: 190; Polanordnung (11): 0; Bodenleistenausführung: B13; Gewicht[kg] (C4): 20; Batterie (C12): EFB-Batterie (V3); Vorgaben des Fahrzeugherstellers beachten: 1	2800012001280	-
			; Spannung [V] (C8): 12; Batterie-Kapazität [Ah] (C10): 70; Kälteprüfstrom EN [A] (C9): 720; Länge [mm]: 278; Breite [mm]: 175; Höhe [mm]: 190; Polanordnung (11): 0; Bodenleistenausführung: B13; Gewicht[kg] (C4): 20,3; Batterie (C12): AGM-Batterie (V2); Vorgaben des Fahrzeugherstellers beachten: 1; Fahrzeugausstattung: für Fahrzeuge mit Start-Stopp-Funktion (V1)	2800012006280	-



RENAULT - MEGANE CC (EZ0/1_) 06/10→

Starterbatterie

1.9 dCi (EZ0J, EZIS)	96 kW	06/10→	; Spannung [V] (C8): 12; Batterie-Kapazität [Ah] (C10): 70; Kälteprüfstrom EN [A] (C9): 650; Länge [mm]: 278; Breite [mm]: 175; Höhe [mm]: 190; Polanordnung (11): 0; Bodenleistenausführung: B13; Gewicht[kg] (C4): 20; Batterie (C12): EFB-Batterie (V3); Vorgaben des Fahrzeugherstellers beachten: 1	2800012001280	-
			; Spannung [V] (C8): 12; Batterie-Kapazität [Ah] (C10): 70; Kälteprüfstrom EN [A] (C9): 720; Länge [mm]: 278; Breite [mm]: 175; Höhe [mm]: 190; Polanordnung (11): 0; Bodenleistenausführung: B13; Gewicht[kg] (C4): 20,3; Batterie (C12): AGM-Batterie (V2); Vorgaben des Fahrzeugherstellers beachten: 1; Fahrzeugausstattung: für Fahrzeuge mit Start-Stopp-Funktion (V1)	2800012006280	-
			Spannung [V] (C8): 12; Batterie-Kapazität [Ah] (C10): 80; Kälteprüfstrom EN [A] (C9): 750; Länge [mm]: 278; Breite [mm]: 175; Höhe [mm]: 190; Polanordnung (11): 0; Bodenleistenausführung: B13; Gewicht[kg] (C4): 18,1	2800012023280	-
2.0 CVT (EZ0G, EZ1E, EZ1P)	103 kW	06/10→	; Spannung [V] (C8): 12; Batterie-Kapazität [Ah] (C10): 60; Kälteprüfstrom EN [A] (C9): 560; Länge [mm]: 242; Breite [mm]: 175; Höhe [mm]: 190; Polanordnung (11): 0; Bodenleistenausführung: B13; Gewicht[kg] (C4): 17; Batterie (C12): EFB-Batterie (V3); Vorgaben des Fahrzeugherstellers beachten: 1	2800012000280	-
			Spannung [V] (C8): 12; Batterie-Kapazität [Ah] (C10): 65; Kälteprüfstrom EN [A] (C9): 640; Länge [mm]: 242; Breite [mm]: 175; Höhe [mm]: 190; Polanordnung (11): 0; Bodenleistenausführung: B13; Gewicht[kg] (C4): 15,5	2800012021280	-
2.0 dCi (EZOL)	118 kW	06/10→	; Spannung [V] (C8): 12; Batterie-Kapazität [Ah] (C10): 70; Kälteprüfstrom EN [A] (C9): 650; Länge [mm]: 278; Breite [mm]: 175; Höhe [mm]: 190; Polanordnung (11): 0; Bodenleistenausführung: B13; Gewicht[kg] (C4): 20; Batterie (C12): EFB-Batterie (V3); Vorgaben des Fahrzeugherstellers beachten: 1	2800012001280	-
			; Spannung [V] (C8): 12; Batterie-Kapazität [Ah] (C10): 70; Kälteprüfstrom EN [A] (C9): 720; Länge [mm]: 278; Breite [mm]: 175; Höhe [mm]: 190; Polanordnung (11): 0; Bodenleistenausführung: B13; Gewicht[kg] (C4): 20,3; Batterie (C12): AGM-Batterie (V2); Vorgaben des Fahrzeugherstellers beachten: 1; Fahrzeugausstattung: für Fahrzeuge mit Start-Stopp-Funktion (V1)	2800012006280	-
			Spannung [V] (C8): 12; Batterie-Kapazität [Ah] (C10): 80; Kälteprüfstrom EN [A] (C9): 750; Länge [mm]: 278; Breite [mm]: 175; Höhe [mm]: 190; Polanordnung (11): 0; Bodenleistenausführung: B13; Gewicht[kg] (C4): 18,1	2800012023280	-
2.0 TCe (EZ1T)	132 kW	06/10→	; Spannung [V] (C8): 12; Batterie-Kapazität [Ah] (C10): 60; Kälteprüfstrom EN [A] (C9): 560; Länge [mm]: 242; Breite [mm]: 175; Höhe [mm]: 190; Polanordnung (11): 0; Bodenleistenausführung: B13; Gewicht[kg] (C4): 17; Batterie (C12): EFB-Batterie (V3); Vorgaben des Fahrzeugherstellers beachten: 1	2800012000280	-
			Spannung [V] (C8): 12; Batterie-Kapazität [Ah] (C10): 65; Kälteprüfstrom EN [A] (C9): 640; Länge [mm]: 242; Breite [mm]: 175; Höhe [mm]: 190; Polanordnung (11): 0; Bodenleistenausführung: B13; Gewicht[kg] (C4): 15,5	2800012021280	-

RENAULT - MEGANE Scenic (JA0/1_) 10/96→12/01

Starterbatterie

1.4 i (JAOE)	55 kW	01/97→09/99		2800012018280	-
1.6 16V (JAOB, JAO4, JA11)	79 kW	04/98→10/99			
1.6 e (JAOF)	66 kW	10/96→10/99		2800012023280	-
1.6 i (JAOL)	55 kW	01/97→09/99			
1.9 D (JAOJ)	47 kW	03/97→09/99			
1.9 dT (JAOK, JAOY)	66 kW	01/97→09/99			
1.9 dTi (JAON)	72 kW	04/97→09/99			



RENAULT - MEGANE Scenic (JA0/1_) 10/96→12/01

Starterbatterie

2.0 i (JA02, JA0G)	80 kW	01/99→09/99	2800012021280	-
2.0 i (JA0G)	84 kW	01/97→09/99		

RENAULT - MODUS / GRAND MODUS (F/JPO_) 09/04→

Starterbatterie

1.2	76 kW	04/11→	2800012018280	-
1.2 (FPOC, FPOK, FPOP)	48 kW	05/05→		
1.2 (JPOC, JPOK, FPOC, FPOK, FPOP, JPOP, JPOT)	55 kW	12/04→		
1.2 (JPOS)	58 kW	12/04→		
1.2 16V (JPOW)	74 kW	05/07→		
1.2 16V Hi-Flex	55 kW	10/08→		
1.4 (JPO1, JPOJ)	72 kW	12/04→		
1.5 dCi (FPOD, JPOD)	60 kW	09/04→	2800012022280	-
1.5 dCi (FPOE, JPOE)	48 kW	12/04→	2800012004280	-
1.5 dCi (FPOF, JPOF)	63 kW	12/04→		
1.5 dCi (FPOG, JPOG)	50 kW	12/04→		
1.5 dCi (JPO2)	76 kW	05/07→		
1.5 dCi (JPOG, JPOH)	78 kW	05/05→		
; Spannung [V] (C8): 12; Batterie-Kapazität [Ah] (C10): 65; Kälteprüfstrom EN [A] (C9): 650; Länge [mm]: 278; Breite [mm]: 175; Höhe [mm]: 175; Polanordnung (11): 0; Bodenleistenausführung: B13; Gewicht[kg] (C4): 17,9; Batterie (C12): EFB-Batterie (V3); Vorgaben des Fahrzeugherstellers beachten: 1				
			2800012022280	-
Spannung [V] (C8): 12; Batterie-Kapazität [Ah] (C10): 70; Kälteprüfstrom EN [A] (C9): 680; Länge [mm]: 278; Breite [mm]: 175; Höhe [mm]: 175; Polanordnung (11): 0; Bodenleistenausführung: B13; Gewicht[kg] (C4): 16,4				
1.5 dCi 75	55 kW	10/10→	2800012020280	-
1.5 dCi 90	65 kW	10/10→		
1.6 (JPO3, JPOB, JPOU, JPOY, JP1G)	82 kW	12/04→		
1.6 (JPOL, JPOV)	65 kW	12/04→	2800012018280	-

RENAULT - RAPID Kasten (F40_ G40_) 07/85→11/01

Starterbatterie

1.0	27 kW	02/86→05/92	2800012018280	-
1.0	31 kW	09/85→08/91		
1.1	34 kW	09/85→08/91		
1.1 (F401)	33 kW	07/85→04/95		
1.1 (F40H)	33 kW	06/87→09/91		
1.2 (F406, G40A)	40 kW	09/91→03/98		
1.4	54 kW	09/91→08/93		
1.4	59 kW	05/95→08/97		
1.4 (F402)	43 kW	07/85→08/91		
1.4 (F40D)	58 kW	01/94→03/98		
1.4 (F40M)	44 kW	03/86→08/91		
1.4 (F40U, F40V)	55 kW	09/91→03/98		
1.4 Cat (F407)	43 kW	08/88→03/98		
1.6 D (F404)	40 kW	03/86→08/98	2800012023280	-
1.9 D (F40P, F40N, F40E)	47 kW	09/91→03/98		
1.9 D (F40R)	40 kW	09/94→03/98		

RENAULT - SAFRANE I (B54_) 04/92→10/97

Starterbatterie

2.0 12V (B542, B54E)	97 kW	04/92→07/96	2800012021280	-
2.1 dT (B546)	65 kW	11/93→07/96	2800012023280	-
2.2 (B541)	79 kW	04/92→07/96	2800012021280	-
2.2 (B543)	101 kW	04/92→07/96		
2.5 dT (B548)	83 kW	12/92→07/96	2800012026280	-
3.0 Biturbo 4x4 (B545)	193 kW	02/93→07/96	2800012023280	-
3.0 V6 (B54B, B544)	123 kW	12/92→07/96		
3.0 V6 4x4 (B54B, B544)	123 kW	12/92→07/96		

RENAULT - SAFRANE II (B54_) 07/96→12/00

Starterbatterie

2.0 16V (B54L)	100 kW	07/96→12/00	2800012021280	-
2.2 dT (B54G)	83 kW	07/96→12/00	2800012023280	-



RENAULT - SAFRANE II (B54_) 07/96→12/00

Starterbatterie

2.5 20V (B54F)	121 kW	07/96→12/00	2800012021280	-
2.9 24V (B54N)	140 kW	03/99→12/00	2800012022280	-
3.0 V6 (B54M)	123 kW	07/96→12/00	2800012023280	-

RENAULT - SANDERO/STEPWAY I (BS_) 11/07→

Starterbatterie

1.4	55 kW	02/09→	2800012018280	-
1.6	64 kW	02/09→	2800012020280	-

RENAULT - SCÉNIC I Großraumlimousine (JAO/1_, FAO_) 08/99→07/10

Starterbatterie

1.4 16V (JAOJ, JA1H, JaOW, JA10)	70 kW	09/99→08/03	2800012021280	-
1.6 (JAOO, JA16, JA15, JA19, JA1V, JA2B, JA2C, JA0B)	79 kW	09/99→09/03		
1.6 BiFuel (JAO4)	79 kW	09/99→04/01	2800012020280	-
1.8 16V (JA12, JA1R, JA1M, JA1A)	85 kW	01/01→08/03	2800012021280	-
1.8 4x4	85 kW	07/00→04/01	2800012020280	-
1.9 D (JAOJ, FAOJ)	47 kW	09/99→03/01		
1.9 dCi (JAO5, JA1F)	75 kW	09/99→08/03	2800012023280	-
1.9 dCi RX4	74 kW	12/02→08/03		
1.9 dCi RX4	75 kW	11/00→08/03		
1.9 dTi (JAON)	72 kW	09/99→08/03		
1.9 dTi (JA1U)	59 kW	02/01→08/03		
2.0 16V	103 kW	09/99→08/03	2800012021280	-
2.0 16V (JA1B, JA1D)	102 kW	07/00→08/03		
2.0 16V RX4	102 kW	06/00→08/03		

RENAULT - SCÉNIC II (JMO/1_) 06/03→07/10

Starterbatterie

1.4 (JMOB, JMOH, JM1A)	72 kW	06/03→11/08	; Spannung [V] (C8): 12; Batterie-Kapazität [Ah] (C10): 65; Kälteprüfstrom EN [A] (C9): 650; Länge [mm]: 278; Breite [mm]: 175; Höhe [mm]: 175; Polanordnung (I1): 0; Bodenleistenausführung: B13; Gewicht[kg] (C4): 17,9; Batterie (C12): EFB-Batterie (V3); Vorgaben des Fahrzeugherstellers beachten: 1	2800012004280	-
			Spannung [V] (C8): 12; Batterie-Kapazität [Ah] (C10): 50; Kälteprüfstrom EN [A] (C9): 500; Länge [mm]: 207; Breite [mm]: 175; Höhe [mm]: 175; Polanordnung (I1): 0; Bodenleistenausführung: B13; Gewicht[kg] (C4): 12	2800012018280	-
1.5 dCi (JMO2, JM13)	74 kW	11/03→08/05	; Spannung [V] (C8): 12; Batterie-Kapazität [Ah] (C10): 65; Kälteprüfstrom EN [A] (C9): 650; Länge [mm]: 278; Breite [mm]: 175; Höhe [mm]: 175; Polanordnung (I1): 0; Bodenleistenausführung: B13; Gewicht[kg] (C4): 17,9; Batterie (C12): EFB-Batterie (V3); Vorgaben des Fahrzeugherstellers beachten: 1	2800012004280	-
1.5 dCi (JM0F)	60 kW	06/03→05/06			
1.5 dCi (JM16)	76 kW	01/07→11/08			
1.5 dCi (JM1E, JM16)	78 kW	05/05→11/08			
1.5 dCi (JM1F)	63 kW	05/05→11/08	Spannung [V] (C8): 12; Batterie-Kapazität [Ah] (C10): 70; Kälteprüfstrom EN [A] (C9): 680; Länge [mm]: 278; Breite [mm]: 175; Höhe [mm]: 175; Polanordnung (I1): 0; Bodenleistenausführung: B13; Gewicht[kg] (C4): 16,4	2800012022280	-
1.6 (JMOC, JMOJ, JM1B)	83 kW	06/03→10/06	; Spannung [V] (C8): 12; Batterie-Kapazität [Ah] (C10): 65; Kälteprüfstrom EN [A] (C9): 650; Länge [mm]: 278; Breite [mm]: 175; Höhe [mm]: 175; Polanordnung (I1): 0; Bodenleistenausführung: B13; Gewicht[kg] (C4): 17,9; Batterie (C12): EFB-Batterie (V3); Vorgaben des Fahrzeugherstellers beachten: 1	2800012004280	-
			Spannung [V] (C8): 12; Batterie-Kapazität [Ah] (C10): 65; Kälteprüfstrom EN [A] (C9): 640; Länge [mm]: 242; Breite [mm]: 175; Höhe [mm]: 190; Polanordnung (I1): 0; Bodenleistenausführung: B13; Gewicht[kg] (C4): 15,5	2800012021280	-



RENAULT - SCÉNIC II (JM0/1_) 06/03→07/10

Starterbatterie

1.6 16V (JM1R)	82 kW	10/05→11/08	; Spannung [V] (C8): 12; Batterie-Kapazität [Ah] (C10): 65; Kälteprüfstrom EN [A] (C9): 650; Länge [mm]: 278; Breite [mm]: 175; Höhe [mm]: 175; Polanordnung (11): 0; Bodenleistenausführung: B13; Gewicht[kg] (C4): 17,9; Batterie (C12): EFB-Batterie (V3); Vorgaben des Fahrzeugherstellers beachten: 1	2800012004280	-
			; Spannung [V] (C8): 12; Batterie-Kapazität [Ah] (C10): 60; Kälteprüfstrom EN [A] (C9): 580; Länge [mm]: 242; Breite [mm]: 175; Höhe [mm]: 175; Polanordnung (11): 0; Bodenleistenausführung: B13; Gewicht[kg] (C4): 14,3	2800012020280	-
1.9 D	85 kW	06/06→11/08	; Spannung [V] (C8): 12; Batterie-Kapazität [Ah] (C10): 65; Kälteprüfstrom EN [A] (C9): 650; Länge [mm]: 278;	2800012004280	-
1.9 dCi	92 kW	06/03→11/08	Breite [mm]: 175; Höhe [mm]: 175; Polanordnung (11): 0; Bodenleistenausführung: B13; Gewicht[kg] (C4): 17,9;		
1.9 dCi (JMOG, JM12, JM1G, JM2C)	88 kW	06/03→05/06	Batterie (C12): EFB-Batterie (V3); Vorgaben des Fahrzeugherstellers beachten: 1		
1.9 dCi (JM14)	96 kW	05/05→11/08	; Spannung [V] (C8): 12; Batterie-Kapazität [Ah] (C10): 70; Kälteprüfstrom EN [A] (C9): 680; Länge [mm]: 278;	2800012022280	-
1.9 dCi (JM15)	81 kW	05/05→11/08	Breite [mm]: 175; Höhe [mm]: 175; Polanordnung (11): 0; Bodenleistenausführung: B13; Gewicht[kg] (C4): 16,4		
2.0 (JM05, JM0U, JM1N, JM1U, JM2V)	99 kW	06/03→06/09	; Spannung [V] (C8): 12; Batterie-Kapazität [Ah] (C10): 65; Kälteprüfstrom EN [A] (C9): 650; Länge [mm]: 278; Breite [mm]: 175; Höhe [mm]: 175; Polanordnung (11): 0; Bodenleistenausführung: B13; Gewicht[kg] (C4): 17,9; Batterie (C12): EFB-Batterie (V3); Vorgaben des Fahrzeugherstellers beachten: 1	2800012004280	-
			; Spannung [V] (C8): 12; Batterie-Kapazität [Ah] (C10): 60; Kälteprüfstrom EN [A] (C9): 580; Länge [mm]: 242; Breite [mm]: 175; Höhe [mm]: 175; Polanordnung (11): 0; Bodenleistenausführung: B13; Gewicht[kg] (C4): 14,3	2800012020280	-
2.0 16V Turbo (JM0W)	120 kW	05/04→11/08	; Spannung [V] (C8): 12; Batterie-Kapazität [Ah] (C10): 65; Kälteprüfstrom EN [A] (C9): 650; Länge [mm]: 278; Breite [mm]: 175; Höhe [mm]: 175; Polanordnung (11): 0; Bodenleistenausführung: B13; Gewicht[kg] (C4): 17,9; Batterie (C12): EFB-Batterie (V3); Vorgaben des Fahrzeugherstellers beachten: 1	2800012004280	-
			; Spannung [V] (C8): 12; Batterie-Kapazität [Ah] (C10): 65; Kälteprüfstrom EN [A] (C9): 640; Länge [mm]: 242; Breite [mm]: 175; Höhe [mm]: 190; Polanordnung (11): 0; Bodenleistenausführung: B13; Gewicht[kg] (C4): 15,5	2800012021280	-
2.0 dCi (JM1K)	110 kW	09/05→11/08	; Spannung [V] (C8): 12; Batterie-Kapazität [Ah] (C10): 65; Kälteprüfstrom EN [A] (C9): 650; Länge [mm]: 278; Breite [mm]: 175; Höhe [mm]: 175; Polanordnung (11): 0; Bodenleistenausführung: B13; Gewicht[kg] (C4): 17,9; Batterie (C12): EFB-Batterie (V3); Vorgaben des Fahrzeugherstellers beachten: 1	2800012004280	-
			; Spannung [V] (C8): 12; Batterie-Kapazität [Ah] (C10): 80; Kälteprüfstrom EN [A] (C9): 750; Länge [mm]: 278; Breite [mm]: 175; Höhe [mm]: 190; Polanordnung (11): 0; Bodenleistenausführung: B13; Gewicht[kg] (C4): 18,1	2800012023280	-

RENAULT - SCÉNIC III (JZ0/1_) 12/08→

Starterbatterie

1.2 TCe	85 kW	04/12→	; Spannung [V] (C8): 12; Batterie-Kapazität [Ah] (C10): 70; Kälteprüfstrom EN [A] (C9): 650; Länge [mm]: 278; Breite [mm]: 175; Höhe [mm]: 190; Polanordnung (11): 0; Bodenleistenausführung: B13; Gewicht[kg] (C4): 20; Batterie (C12): EFB-Batterie (V3); Vorgaben des Fahrzeugherstellers beachten: 1	2800012001280	-
1.2 TCe (JZ16)	97 kW	01/13→	; Spannung [V] (C8): 12; Batterie-Kapazität [Ah] (C10): 70; Kälteprüfstrom EN [A] (C9): 720; Länge [mm]: 278; Breite [mm]: 175; Höhe [mm]: 190; Polanordnung (11): 0; Bodenleistenausführung: B13; Gewicht[kg] (C4): 20,3; Batterie (C12): AGM-Batterie (V2); Vorgaben des Fahrzeugherstellers beachten: 1; Fahrzeugausstattung: für Fahrzeuge mit Start-Stopp-Funktion (VI)	2800012006280	-



RENAULT - SCÉNIC III (JZ0/1_) 12/08 →

Starterbatterie

1.4 16V (JZ0F, JZ1V)	96 kW	02/09 →		2800012019280	-
1.5 dCi	63 kW	04/09 →	; Spannung [V] (C8): 12; Batterie-Kapazität [Ah] (C10): 60; Kälteprüfstrom EN [A] (C9): 560; Länge [mm]: 242; Breite [mm]: 175; Höhe [mm]: 190; Polanordnung (11): 0; Bodenleistenausführung: B13; Gewicht[kg] (C4): 17; Batterie (C12): EFB-Batterie (V3); Vorgaben des Fahrzeugherstellers beachten: 1	2800012000280	-
			Spannung [V] (C8): 12; Batterie-Kapazität [Ah] (C10): 60; Kälteprüfstrom EN [A] (C9): 580; Länge [mm]: 242; Breite [mm]: 175; Höhe [mm]: 175; Polanordnung (11): 0; Bodenleistenausführung: B13; Gewicht[kg] (C4): 14,3	2800012020280	-
1.5 dCi	78 kW	02/09 →		2800012021280	-
1.5 dCi	81 kW	04/09 →	; Spannung [V] (C8): 12; Batterie-Kapazität [Ah] (C10): 60; Kälteprüfstrom EN [A] (C9): 560; Länge [mm]: 242; Breite [mm]: 175; Höhe [mm]: 190; Polanordnung (11): 0; Bodenleistenausführung: B13; Gewicht[kg] (C4): 17; Batterie (C12): EFB-Batterie (V3); Vorgaben des Fahrzeugherstellers beachten: 1	2800012000280	-
			; Spannung [V] (C8): 12; Batterie-Kapazität [Ah] (C10): 70; Kälteprüfstrom EN [A] (C9): 650; Länge [mm]: 278; Breite [mm]: 175; Höhe [mm]: 190; Polanordnung (11): 0; Bodenleistenausführung: B13; Gewicht[kg] (C4): 20; Batterie (C12): EFB-Batterie (V3); Vorgaben des Fahrzeugherstellers beachten: 1	2800012001280	-
			; Spannung [V] (C8): 12; Batterie-Kapazität [Ah] (C10): 70; Kälteprüfstrom EN [A] (C9): 720; Länge [mm]: 278; Breite [mm]: 175; Höhe [mm]: 190; Polanordnung (11): 0; Bodenleistenausführung: B13; Gewicht[kg] (C4): 20,3; Batterie (C12): AGM-Batterie (V2); Vorgaben des Fahrzeugherstellers beachten: 1; Fahrzeugausstattung: für Fahrzeuge mit Start-Stopp-Funktion (V1)	2800012006280	-
			Spannung [V] (C8): 12; Batterie-Kapazität [Ah] (C10): 65; Kälteprüfstrom EN [A] (C9): 640; Länge [mm]: 242; Breite [mm]: 175; Höhe [mm]: 190; Polanordnung (11): 0; Bodenleistenausführung: B13; Gewicht[kg] (C4): 15,5	2800012021280	-
1.5 dCi (JZ02, JZ0R)	70 kW	11/10 →	; Spannung [V] (C8): 12; Batterie-Kapazität [Ah] (C10): 70; Kälteprüfstrom EN [A] (C9): 720; Länge [mm]: 278; Breite [mm]: 175; Höhe [mm]: 190; Polanordnung (11): 0; Bodenleistenausführung: B13; Gewicht[kg] (C4): 20,3; Batterie (C12): AGM-Batterie (V2); Vorgaben des Fahrzeugherstellers beachten: 1; Fahrzeugausstattung: für Fahrzeuge mit Start-Stopp-Funktion (V1)	2800012006280	-
			Spannung [V] (C8): 12; Batterie-Kapazität [Ah] (C10): 60; Kälteprüfstrom EN [A] (C9): 580; Länge [mm]: 242; Breite [mm]: 175; Höhe [mm]: 175; Polanordnung (11): 0; Bodenleistenausführung: B13; Gewicht[kg] (C4): 14,3	2800012020280	-
1.6 16V (JZ0U, JZ1B)	81 kW	02/09 →		2800012019280	-
1.6 dCi (JZ00, JZ12)	96 kW	04/11 →	; Spannung [V] (C8): 12; Batterie-Kapazität [Ah] (C10): 70; Kälteprüfstrom EN [A] (C9): 650; Länge [mm]: 278; Breite [mm]: 175; Höhe [mm]: 190; Polanordnung (11): 0; Bodenleistenausführung: B13; Gewicht[kg] (C4): 20; Batterie (C12): EFB-Batterie (V3); Vorgaben des Fahrzeugherstellers beachten: 1	2800012001280	-
			; Spannung [V] (C8): 12; Batterie-Kapazität [Ah] (C10): 70; Kälteprüfstrom EN [A] (C9): 720; Länge [mm]: 278; Breite [mm]: 175; Höhe [mm]: 190; Polanordnung (11): 0; Bodenleistenausführung: B13; Gewicht[kg] (C4): 20,3; Batterie (C12): AGM-Batterie (V2); Vorgaben des Fahrzeugherstellers beachten: 1; Fahrzeugausstattung: für Fahrzeuge mit Start-Stopp-Funktion (V1)	2800012006280	-
1.6 E85 (JZ03, JZ1Y)	81 kW	02/09 →		2800012020280	-



RENAULT - SCÉNIC III (JZ0/1_) 12/08 →

Starterbatterie

1.9 dCi (JZOJ, JZIJ, JZIK, JZIS)	96 kW	02/09→	; Spannung [V] (C8): 12; Batterie-Kapazität [Ah] (C10): 65; Kälteprüfstrom EN [A] (C9): 650; Länge [mm]: 278; Breite [mm]: 175; Höhe [mm]: 175; Polanordnung (11): 0; Bodenleistenausführung: B13; Gewicht[kg] (C4): 17,9; Batterie (C12): EFB-Batterie (V3); Vorgaben des Fahrzeugherstellers beachten: 1	2800012004280	-
			Spannung [V] (C8): 12; Batterie-Kapazität [Ah] (C10): 80; Kälteprüfstrom EN [A] (C9): 750; Länge [mm]: 278; Breite [mm]: 175; Höhe [mm]: 190; Polanordnung (11): 0; Bodenleistenausführung: B13; Gewicht[kg] (C4): 18,1	2800012023280	-
2.0 16V (JZOG, JZOP, JZIE, JZIP)	103 kW	02/09→		2800012021280	-
2.0 dCi (JZOL)	118 kW	04/09→	; Spannung [V] (C8): 12; Batterie-Kapazität [Ah] (C10): 65; Kälteprüfstrom EN [A] (C9): 650; Länge [mm]: 278; Breite [mm]: 175; Höhe [mm]: 175; Polanordnung (11): 0; Bodenleistenausführung: B13; Gewicht[kg] (C4): 17,9; Batterie (C12): EFB-Batterie (V3); Vorgaben des Fahrzeugherstellers beachten: 1	2800012004280	-
2.0 dCi (JZOY, JZ26)	110 kW	02/09→			
			Spannung [V] (C8): 12; Batterie-Kapazität [Ah] (C10): 80; Kälteprüfstrom EN [A] (C9): 750; Länge [mm]: 278; Breite [mm]: 175; Höhe [mm]: 190; Polanordnung (11): 0; Bodenleistenausführung: B13; Gewicht[kg] (C4): 18,1	2800012023280	-

RENAULT - SCÉNIC IV (J9_) 09/16 →

Starterbatterie

1.2 TCe 115	85 kW	09/16→		2800012006280	-
1.2 TCe 130	96 kW	09/16→			
1.3 TCe 115 (J9N9)	85 kW	01/18→			
1.3 TCe 140	103 kW	01/18→			
1.3 TCe 160	120 kW	01/18→			
1.5 dCi 110	81 kW	09/16→			
1.5 dCi 110 Hybrid Assist (J9AE)	81 kW	04/17→			
1.5 dCi 95	70 kW	09/16→			
1.6 dCi 130	96 kW	09/16→			
1.6 dCi 160	118 kW	09/16→			

RENAULT - SUPER 5 (B/C40_) 10/84 →12/96

Starterbatterie

1.0 (B/C400)	30 kW	10/84→10/88		2800012019280	-
1.1 (B/C401, B/C40H)	33 kW	01/86→03/95			
1.1 (B/C401)	34 kW	10/84→10/88			
1.4 (B/C402)	43 kW	10/84→06/88			
1.4 (B/C403)	52 kW	10/84→07/89			
1.4 (B/C40J)	49 kW	06/87→07/89			
1.4 (B/C40M)	44 kW	06/87→08/90			
1.4 Cat (B/C407)	43 kW	10/85→12/96			
1.4 Turbo (C405)	88 kW	04/85→08/90			
1.6 D (B/C404)	40 kW	08/85→12/96		2800012023280	-
1.7 (B/C408)	54 kW	10/86→03/95		2800012019280	-
1.7 (B/C40K, B/C40G)	64 kW	06/87→03/95			
1.7i (C409)	69 kW	10/86→08/91			

RENAULT - SUPER 5 Kasten (S40_) 10/84 →12/96

Starterbatterie

1.4	44 kW	09/85→07/86		2800012019280	-
-----	-------	-------------	--	----------------------	---

RENAULT - TALISMAN (L2M_) 06/15 →

Starterbatterie

1.5 dCi 110	81 kW	11/15→		2800012006280	-
1.6 dCi 130	96 kW	11/15→			
1.6 dCi 160	118 kW	06/15→			
1.6 TCe 150	110 kW	11/15→			
1.6 TCe 200	147 kW	11/15→			



RENAULT - TALISMAN Grandtour (KP_) 03/16→

Starterbatterie

1.5 dCi 110	81 kW	03/16→		2800012006280	-
1.6 dCi 130	96 kW	03/16→			
1.6 dCi 160	118 kW	03/16→			
1.6 TCe 150	110 kW	03/16→			
1.6 TCe 200	147 kW	03/16→			

RENAULT - THALIA I (LB_) 02/98→

Starterbatterie

1.2 16V	55 kW	04/02→		2800012018280	-
1.4	55 kW	08/00→	; Spannung [V] (C8): 12; Batterie-Kapazität [Ah] (C10): 60; Kälteprüfstrom EN [A] (C9): 560; Länge [mm]: 242; Breite [mm]: 175; Höhe [mm]: 190; Polanordnung (I1): 0; Bodenleistenausführung: B13; Gewicht[kg] (C4): 17; Batterie (C12): EFB-Batterie (V3); Vorgaben des Fahrzeugherstellers beachten: 1	2800012000280	-
1.4 16V	72 kW	08/00→	Spannung [V] (C8): 12; Batterie-Kapazität [Ah] (C10): 55; Kälteprüfstrom EN [A] (C9): 540; Länge [mm]: 207; Breite [mm]: 175; Höhe [mm]: 190; Polanordnung (I1): 0; Bodenleistenausführung: B13; Gewicht[kg] (C4): 13	2800012019280	-
1.5 dCi	47 kW	06/05→		2800012020280	-
1.5 dCi	48 kW	04/02→			
1.5 dCi	50 kW	02/03→			
1.5 dCi	60 kW	06/01→02/09			

RENAULT - THALIA II (LU_) 09/08→

Starterbatterie

1.5 dCi	62 kW	09/08→	; Spannung [V] (C8): 12; Batterie-Kapazität [Ah] (C10): 65; Kälteprüfstrom EN [A] (C9): 650; Länge [mm]: 278; Breite [mm]: 175; Höhe [mm]: 175; Polanordnung (I1): 0; Bodenleistenausführung: B13; Gewicht[kg] (C4): 17,9; Batterie (C12): EFB-Batterie (V3); Vorgaben des Fahrzeugherstellers beachten: 1	2800012004280	-
			Spannung [V] (C8): 12; Batterie-Kapazität [Ah] (C10): 70; Kälteprüfstrom EN [A] (C9): 680; Länge [mm]: 278; Breite [mm]: 175; Höhe [mm]: 175; Polanordnung (I1): 0; Bodenleistenausführung: B13; Gewicht[kg] (C4): 16,4	2800012022280	-
1.6 16V	77 kW	09/08→		2800012018280	-

RENAULT - TRAFIC II Bus (JL) 03/01→

Starterbatterie

1.9 dCi 100 (JLOC)	74 kW	03/01→	; Spannung [V] (C8): 12; Batterie-Kapazität [Ah] (C10): 70; Kälteprüfstrom EN [A] (C9): 650; Länge [mm]: 278; Breite [mm]: 175; Höhe [mm]: 190; Polanordnung (I1): 0; Bodenleistenausführung: B13; Gewicht[kg] (C4): 20; Batterie (C12): EFB-Batterie (V3); Vorgaben des Fahrzeugherstellers beachten: 1	2800012001280	-
1.9 dCi 80 (JLOB)	60 kW	03/01→			
2.0 (JLOA)	88 kW	03/01→			
2.0 16V	86 kW	08/06→			
2.0 dCi 115 (JLOH)	84 kW	08/06→			
2.0 dCi 90 (JLOH)	66 kW	08/06→	; Spannung [V] (C8): 12; Batterie-Kapazität [Ah] (C10): 70; Kälteprüfstrom EN [A] (C9): 720; Länge [mm]: 278; Breite [mm]: 175; Höhe [mm]: 190; Polanordnung (I1): 0; Bodenleistenausführung: B13; Gewicht[kg] (C4): 20,3; Batterie (C12): AGM-Batterie (V2); Vorgaben des Fahrzeugherstellers beachten: 1; Fahrzeugausstattung: für Fahrzeuge mit Start-Stopp-Funktion (V1)	2800012006280	-



RENAULT - TRAFIC II Bus (JL) 03/01→

Starterbatterie

2.5 dCi 115	84 kW	02/08→	; Spannung [V] (C8): 12; Batterie-Kapazität [Ah] (C10): 70; Kälteprüfstrom EN [A] (C9): 650; Länge [mm]: 278; Breite [mm]: 175; Höhe [mm]: 190; Polanordnung (11): 0; Bodenleistenausführung: B13; Gewicht[kg] (C4): 20; Batterie (C12): EFB-Batterie (V3); Vorgaben des Fahrzeugherstellers beachten: 1	2800012001280	-
			; Spannung [V] (C8): 12; Batterie-Kapazität [Ah] (C10): 75; Kälteprüfstrom EN [A] (C9): 730; Länge [mm]: 315; Breite [mm]: 175; Höhe [mm]: 175; Polanordnung (11): 0; Bodenleistenausführung: B13; Gewicht[kg] (C4): 20; Batterie (C12): EFB-Batterie (V3); Vorgaben des Fahrzeugherstellers beachten: 1	2800012005280	-
			; Spannung [V] (C8): 12; Batterie-Kapazität [Ah] (C10): 70; Kälteprüfstrom EN [A] (C9): 720; Länge [mm]: 278; Breite [mm]: 175; Höhe [mm]: 190; Polanordnung (11): 0; Bodenleistenausführung: B13; Gewicht[kg] (C4): 20,3; Batterie (C12): AGM-Batterie (V2); Vorgaben des Fahrzeugherstellers beachten: 1; Fahrzeugausstattung: für Fahrzeuge mit Start-Stopp-Funktion (V1)	2800012006280	-
2.5 dCi 135 (JLOD)	99 kW	05/03→	; Spannung [V] (C8): 12; Batterie-Kapazität [Ah] (C10): 70; Kälteprüfstrom EN [A] (C9): 650; Länge [mm]: 278; Breite [mm]: 175; Höhe [mm]: 190; Polanordnung (11): 0; Bodenleistenausführung: B13; Gewicht[kg] (C4): 20; Batterie (C12): EFB-Batterie (V3); Vorgaben des Fahrzeugherstellers beachten: 1	2800012001280	-
2.5 dCi 145 (JLOJ)	107 kW	08/06→	; Spannung [V] (C8): 12; Batterie-Kapazität [Ah] (C10): 70; Kälteprüfstrom EN [A] (C9): 720; Länge [mm]: 278; Breite [mm]: 175; Höhe [mm]: 190; Polanordnung (11): 0; Bodenleistenausführung: B13; Gewicht[kg] (C4): 20,3; Batterie (C12): AGM-Batterie (V2); Vorgaben des Fahrzeugherstellers beachten: 1; Fahrzeugausstattung: für Fahrzeuge mit Start-Stopp-Funktion (V1)	2800012006280	-

RENAULT - TRAFIC II Kasten (FL) 03/01→

Starterbatterie

1.9 dCi 100 (FLOC)	74 kW	03/01→	; Spannung [V] (C8): 12; Batterie-Kapazität [Ah] (C10): 70; Kälteprüfstrom EN [A] (C9): 650; Länge [mm]: 278; Breite [mm]: 175; Höhe [mm]: 190; Polanordnung (11): 0; Bodenleistenausführung: B13; Gewicht[kg] (C4): 20; Batterie (C12): EFB-Batterie (V3); Vorgaben des Fahrzeugherstellers beachten: 1	2800012001280	-
1.9 dCi 80 (FLOB)	60 kW	03/01→			
2.0 (FLOA)	88 kW	03/01→			
2.0 16V	86 kW	08/06→			
2.0 dCi 115 (FLO1, FLOU)	84 kW	08/06→			
2.0 dCi 90 (FLOH)	66 kW	08/06→			
2.5 dCi 135 (FLOD)	99 kW	05/03→	; Spannung [V] (C8): 12; Batterie-Kapazität [Ah] (C10): 70; Kälteprüfstrom EN [A] (C9): 720; Länge [mm]: 278; Breite [mm]: 175; Höhe [mm]: 190; Polanordnung (11): 0; Bodenleistenausführung: B13; Gewicht[kg] (C4): 20,3; Batterie (C12): AGM-Batterie (V2); Vorgaben des Fahrzeugherstellers beachten: 1; Fahrzeugausstattung: für Fahrzeuge mit Start-Stopp-Funktion (V1)	2800012006280	-
2.5 dCi 145 (FLOJ)	107 kW	08/06→			



RENAULT - TRAFIC II Pritsche/Fahrgestell (EL) 03/01→

Starterbatterie

1.9 dCi 100 (ELOC)	74 kW	03/01→	; Spannung [V] (C8): 12; Batterie-Kapazität [Ah] (C10): 70; Kälteprüfstrom EN [A] (C9): 650; Länge [mm]: 278; Breite [mm]: 175; Höhe [mm]: 190; Polanordnung (11): 0;	2800012001280	-
1.9 dCi 80 (ELOB)	60 kW	03/01→			
2.0 (ELOA)	88 kW	03/01→			
2.0 dCi 115 (ELOH)	84 kW	08/06→	Bodenleistenausführung: B13; Gewicht[kg] (C4): 20;		
2.0 dCi 90 (ELOH)	66 kW	08/06→	Batterie (C12): EFB-Batterie (V3);		
2.5 dCi 135 (ELOD)	99 kW	03/01→	Vorgaben des Fahrzeugherstellers beachten: 1		
2.5 dCi 145 (ELOJ)	107 kW	08/06→	; Spannung [V] (C8): 12; Batterie-Kapazität [Ah] (C10): 70; Kälteprüfstrom EN [A] (C9): 720; Länge [mm]: 278; Breite [mm]: 175; Höhe [mm]: 190; Polanordnung (11): 0; Bodenleistenausführung: B13; Gewicht[kg] (C4): 20,3; Batterie (C12): AGM-Batterie (V2);	2800012006280	-
			Vorgaben des Fahrzeugherstellers beachten: 1; Fahrzeugausstattung: für Fahrzeuge mit Start-Stopp-Funktion (V1)		

RENAULT - TRAFIC III Bus (JG_) 05/14→

Starterbatterie

1.6 dCi 115 (JGMD)	85 kW	05/14→		2800012023280	-
1.6 dCi 120 (JGMB)	88 kW	05/14→	; Spannung [V] (C8): 12; Batterie-Kapazität [Ah] (C10): 70; Kälteprüfstrom EN [A] (C9): 720; Länge [mm]: 278; Breite [mm]: 175; Höhe [mm]: 190; Polanordnung (11): 0; Bodenleistenausführung: B13; Gewicht[kg] (C4): 20,3; Batterie (C12): AGM-Batterie (V2);	2800012006280	-
			Vorgaben des Fahrzeugherstellers beachten: 1; Fahrzeugausstattung: für Fahrzeuge mit Start-Stopp-Funktion (V1)		
			; Spannung [V] (C8): 12; Batterie-Kapazität [Ah] (C10): 80; Kälteprüfstrom EN [A] (C9): 800; Länge [mm]: 315; Breite [mm]: 175; Höhe [mm]: 190; Polanordnung (11): 0; Bodenleistenausführung: B13; Gewicht[kg] (C4): 23; Batterie (C12): AGM-Batterie (V2);	2800012007280	-
			Vorgaben des Fahrzeugherstellers beachten: 1; Fahrzeugausstattung: für Fahrzeuge mit Start-Stopp-Funktion (V1)		
1.6 dCi 125 (JGMH)	92 kW	07/15→		2800012006280	-
1.6 dCi 140 (JGMA)	103 kW	05/14→	; Spannung [V] (C8): 12; Batterie-Kapazität [Ah] (C10): 70; Kälteprüfstrom EN [A] (C9): 720; Länge [mm]: 278; Breite [mm]: 175; Höhe [mm]: 190; Polanordnung (11): 0; Bodenleistenausführung: B13; Gewicht[kg] (C4): 20,3; Batterie (C12): AGM-Batterie (V2);	2800012006280	-
			Vorgaben des Fahrzeugherstellers beachten: 1; Fahrzeugausstattung: für Fahrzeuge mit Start-Stopp-Funktion (V1)		
			; Spannung [V] (C8): 12; Batterie-Kapazität [Ah] (C10): 80; Kälteprüfstrom EN [A] (C9): 800; Länge [mm]: 315; Breite [mm]: 175; Höhe [mm]: 190; Polanordnung (11): 0; Bodenleistenausführung: B13; Gewicht[kg] (C4): 23; Batterie (C12): AGM-Batterie (V2);	2800012007280	-
			Vorgaben des Fahrzeugherstellers beachten: 1; Fahrzeugausstattung: für Fahrzeuge mit Start-Stopp-Funktion (V1)		
1.6 dCi 145 (JGMG)	107 kW	07/15→		2800012006280	-
1.6 dCi 90 (JGME)	66 kW	05/14→		2800012023280	-
1.6 dCi 95 (JGMR, JGMJ)	70 kW	07/15→		2800012006280	-

RENAULT - TRAFIC III Kasten (FG_) 05/14→

Starterbatterie

1.6 dCi 115 (FGMD)	85 kW	05/14→		2800012023280	-
--------------------	-------	--------	--	----------------------	---



RENAULT - TRAFIC III Kasten (FG_) 05/14→

Starterbatterie

1.6 dCi 120 (FGMB)	88 kW	05/14→	; Spannung [V] (C8): 12; Batterie-Kapazität [Ah] (C10): 70; Kälteprüfstrom EN [A] (C9): 720; Länge [mm]: 278; Breite [mm]: 175; Höhe [mm]: 190; Polanordnung (I1): 0; Bodenleistenausführung: B13; Gewicht[kg] (C4): 20,3; Batterie (C12): AGM-Batterie (V2); Vorgaben des Fahrzeugherstellers beachten: 1; Fahrzeugausstattung: für Fahrzeuge mit Start-Stopp-Funktion (V1)	2800012006280	-
			; Spannung [V] (C8): 12; Batterie-Kapazität [Ah] (C10): 80; Kälteprüfstrom EN [A] (C9): 800; Länge [mm]: 315; Breite [mm]: 175; Höhe [mm]: 190; Polanordnung (I1): 0; Bodenleistenausführung: B13; Gewicht[kg] (C4): 23; Batterie (C12): AGM-Batterie (V2); Vorgaben des Fahrzeugherstellers beachten: 1; Fahrzeugausstattung: für Fahrzeuge mit Start-Stopp-Funktion (V1)	2800012007280	-
1.6 dCi 125 (FGMH)	92 kW	07/15→	;	2800012006280	-
1.6 dCi 140 (FGMA)	103 kW	05/14→	; Spannung [V] (C8): 12; Batterie-Kapazität [Ah] (C10): 70; Kälteprüfstrom EN [A] (C9): 720; Länge [mm]: 278; Breite [mm]: 175; Höhe [mm]: 190; Polanordnung (I1): 0; Bodenleistenausführung: B13; Gewicht[kg] (C4): 20,3; Batterie (C12): AGM-Batterie (V2); Vorgaben des Fahrzeugherstellers beachten: 1; Fahrzeugausstattung: für Fahrzeuge mit Start-Stopp-Funktion (V1)	2800012006280	-
			; Spannung [V] (C8): 12; Batterie-Kapazität [Ah] (C10): 80; Kälteprüfstrom EN [A] (C9): 800; Länge [mm]: 315; Breite [mm]: 175; Höhe [mm]: 190; Polanordnung (I1): 0; Bodenleistenausführung: B13; Gewicht[kg] (C4): 23; Batterie (C12): AGM-Batterie (V2); Vorgaben des Fahrzeugherstellers beachten: 1; Fahrzeugausstattung: für Fahrzeuge mit Start-Stopp-Funktion (V1)	2800012007280	-
1.6 dCi 145 (FGMG)	107 kW	07/15→	;	2800012006280	-
1.6 dCi 90 (FGME)	66 kW	05/14→	; Spannung [V] (C8): 12; Batterie-Kapazität [Ah] (C10): 70; Kälteprüfstrom EN [A] (C9): 720; Länge [mm]: 278; Breite [mm]: 175; Höhe [mm]: 190; Polanordnung (I1): 0; Bodenleistenausführung: B13; Gewicht[kg] (C4): 20,3; Batterie (C12): AGM-Batterie (V2); Vorgaben des Fahrzeugherstellers beachten: 1; Fahrzeugausstattung: für Fahrzeuge mit Start-Stopp-Funktion (V1)	2800012006280	-
			; Spannung [V] (C8): 12; Batterie-Kapazität [Ah] (C10): 80; Kälteprüfstrom EN [A] (C9): 800; Länge [mm]: 315; Breite [mm]: 175; Höhe [mm]: 190; Polanordnung (I1): 0; Bodenleistenausführung: B13; Gewicht[kg] (C4): 23; Batterie (C12): AGM-Batterie (V2); Vorgaben des Fahrzeugherstellers beachten: 1; Fahrzeugausstattung: für Fahrzeuge mit Start-Stopp-Funktion (V1)	2800012007280	-
			Spannung [V] (C8): 12; Batterie-Kapazität [Ah] (C10): 80; Kälteprüfstrom EN [A] (C9): 750; Länge [mm]: 278; Breite [mm]: 175; Höhe [mm]: 190; Polanordnung (I1): 0; Bodenleistenausführung: B13; Gewicht[kg] (C4): 18,1	2800012023280	-
1.6 dCi 95 (FGMJ, FGMR)	70 kW	07/15→	;	2800012006280	-

RENAULT - TRAFIC III Pritsche/Fahrgestell (EG_) 05/14→

Starterbatterie

1.6 dCi 125 (EGMH)	92 kW	07/15→	;	2800012006280	-
--------------------	-------	--------	---	----------------------	---

RENAULT - TRAFIC Bus (T5, T6, T7) 03/80→04/89

Starterbatterie

1.4	35 kW	03/80→04/89		2800012019280	-
1.6	48 kW	01/84→06/86			
1.6 4x4	48 kW	03/80→08/86			
1.7	50 kW	06/86→04/89			

**RENAULT - TRAFIC Bus (T5, T6, T7) 03/80→04/89****Starterbatterie**

2.0	58 kW	07/80→04/85	2800012021280	-
2.0	59 kW	06/86→04/89		
2.0 4x4	59 kW	06/86→04/89		
2.1 D	43 kW	03/80→04/89	2800012023280	-
2.1 D 4x4	43 kW	05/85→02/89		

RENAULT - TRAFIC Bus (TXW) 03/89→03/01**Starterbatterie**

1.7	50 kW	08/92→08/94	2800012019280	-
1.9 D	44 kW	06/97→03/01	2800012023280	-
2.0	59 kW	05/89→08/90		
2.1 D	43 kW	05/89→06/94		
2.1 D	47 kW	06/94→10/97		
2.2	70 kW	05/89→06/94		
2.2	74 kW	06/94→10/97		
2.5 D	55 kW	05/89→03/01	2800012026280	-
2.5 D 4x4	55 kW	08/89→03/01		

RENAULT - TRAFIC Kasten (T1, T3, T4, T2) 03/80→04/89**Starterbatterie**

1.4	35 kW	03/80→04/89	2800012019280	-
1.6	48 kW	01/83→06/86		
1.6 4x4	48 kW	08/85→06/86		
1.7	50 kW	06/86→04/89		
2.0	58 kW	07/80→04/85	2800012021280	-
2.0	60 kW	05/85→02/89		
2.1 D	43 kW	09/80→04/89	2800012023280	-
2.1 D 4x4	43 kW	11/86→04/89		

RENAULT - TRAFIC Kasten (TXX) 03/89→10/02**Starterbatterie**

1.4	35 kW	05/89→06/91	2800012019280	-
1.7	50 kW	08/92→08/94		
1.9 D	44 kW	06/97→03/01	2800012023280	-
2.0	59 kW	05/89→08/90		
2.1 D	43 kW	05/89→06/94		
2.1 D	47 kW	06/94→10/97		
2.2	70 kW	05/89→06/94		
2.2	74 kW	06/94→10/97		
2.5 D	55 kW	05/89→03/01	2800012026280	-

RENAULT - TRAFIC Pritsche/Fahrgestell (P6) 03/80→04/89**Starterbatterie**

1.4	35 kW	03/80→04/89	2800012019280	-
1.6	48 kW	03/80→06/86		
1.7	50 kW	06/86→04/89		
2.0	59 kW	03/80→04/89	2800012021280	-
2.0	63 kW	03/80→12/86	2800012019280	-
2.0 4x4	60 kW	05/85→02/89	2800012021280	-
2.1 D	43 kW	07/80→04/85	2800012023280	-
2.1 D	44 kW	05/85→02/89		
2.1 D 4x4	43 kW	05/85→02/89		
2.5 D	51 kW	03/80→04/89		

RENAULT - TRAFIC Pritsche/Fahrgestell (PXX) 03/89→03/01**Starterbatterie**

1.7	50 kW	05/89→08/94	2800012019280	-
2.0 RWD	59 kW	05/89→10/97	2800012023280	-
2.1 D RWD	43 kW	05/89→06/94		
2.1 D RWD	47 kW	06/94→10/97		
2.2	70 kW	05/89→06/94		



RENAULT - TRAFIC Pritsche/Fahrgestell (PXX) 03/89→03/01

Starterbatterie

2.5 D	51 kW	05/89→03/01	2800012026280	-
2.5 D	56 kW	03/89→08/94		
2.5 D	58 kW	09/94→04/98		
2.5 D 4x4	58 kW	09/94→01/99		

RENAULT - TWINGO I (C06_) 03/93→10/12

Starterbatterie

1.2 (C063, C064)	40 kW	03/93→10/96	2800012019280	-
1.2 (C066, C068)	43 kW	05/96→06/07	2800012018280	-
1.2 (C067)	40 kW	05/96→03/07		
1.2 16V (C060)	44 kW	08/04→06/07		
1.2 16V (C06C, C06D, C06K)	55 kW	01/01→06/07		
1.2 LPG	44 kW	10/03→06/07	2800012019280	-

RENAULT - TWINGO I Kasten (S06_) 03/93→06/12

Starterbatterie

1.2	55 kW	01/01→06/12	2800012018280	-
-----	-------	-------------	----------------------	---

RENAULT - TWINGO II (CNO_) 03/07→

Starterbatterie

1.2 (CNOD)	43 kW	03/07→	2800012018280	-
1.2 16V (CNO4, CNOA, CNOB)	55 kW	03/07→		
1.2 16V (CNOK, CNOV)	56 kW	03/07→		
1.2 TCe 100 (CNOP)	75 kW	02/11→		
1.2 Turbo (CNOC, CNOF)	74 kW	03/07→		
1.5 dCi (CNOE)	47 kW	03/07→	; Spannung [V] (C8): 12; Batterie-Kapazität [Ah] (C10): 60; Kälteprüfstrom EN [A] (C9): 560; Länge [mm]: 242; Breite [mm]: 175; Höhe [mm]: 190; Polanordnung (11): 0; Bodenleistenausführung: B13; Gewicht[kg] (C4): 17; Batterie (C12): EFB-Batterie (V3); Vorgaben des Fahrzeugherstellers beachten: 1	-
1.5 dCi (CNOU)	62 kW	04/08→		
1.5 dCi 75	55 kW	10/10→		
1.5 dCi 90	63 kW	10/10→		
			2800012021280	-
			Spannung [V] (C8): 12; Batterie-Kapazität [Ah] (C10): 65; Kälteprüfstrom EN [A] (C9): 640; Länge [mm]: 242; Breite [mm]: 175; Höhe [mm]: 190; Polanordnung (11): 0; Bodenleistenausführung: B13; Gewicht[kg] (C4): 15,5	
1.6 RS (CNON, CNOR, CNOS)	98 kW	05/08→	2800012021280	-

RENAULT - TWINGO III (BCM_) 09/14→

Starterbatterie

0.9 TCe 90	66 kW	09/14→		2800012000280	-
1.0 SCe 70	52 kW	09/14→	; Spannung [V] (C8): 12; Batterie-Kapazität [Ah] (C10): 60; Kälteprüfstrom EN [A] (C9): 560; Länge [mm]: 242; Breite [mm]: 175; Höhe [mm]: 190; Polanordnung (11): 0; Bodenleistenausführung: B13; Gewicht[kg] (C4): 17; Batterie (C12): EFB-Batterie (V3); Vorgaben des Fahrzeugherstellers beachten: 1	2800012000280	-
			Spannung [V] (C8): 12; Batterie-Kapazität [Ah] (C10): 55; Kälteprüfstrom EN [A] (C9): 540; Länge [mm]: 207; Breite [mm]: 175; Höhe [mm]: 190; Polanordnung (11): 0; Bodenleistenausführung: B13; Gewicht[kg] (C4): 13	2800012019280	-



RENAULT - VEL SATIS (BJO_) 06/02→

Starterbatterie

2.0 16 V Turbo	125 kW	04/04→	; Spannung [V] (C8): 12; Batterie-Kapazität [Ah] (C10): 70; Kälteprüfstrom EN [A] (C9): 650; Länge [mm]: 278; Breite [mm]: 175; Höhe [mm]: 190; Polanordnung (11): 0; Bodenleistenausführung: B13; Gewicht[kg] (C4): 20; Batterie (C12): EFB-Batterie (V3); Vorgaben des Fahrzeugherstellers beachten: 1	2800012001280	-
			; Spannung [V] (C8): 12; Batterie-Kapazität [Ah] (C10): 70; Kälteprüfstrom EN [A] (C9): 720; Länge [mm]: 278; Breite [mm]: 175; Höhe [mm]: 190; Polanordnung (11): 0; Bodenleistenausführung: B13; Gewicht[kg] (C4): 20,3; Batterie (C12): AGM-Batterie (V2); Vorgaben des Fahrzeugherstellers beachten: 1; Fahrzeugausstattung: für Fahrzeuge mit Start-Stopp-Funktion (VI)	2800012006280	-
			Spannung [V] (C8): 12; Batterie-Kapazität [Ah] (C10): 80; Kälteprüfstrom EN [A] (C9): 750; Länge [mm]: 278; Breite [mm]: 175; Höhe [mm]: 190; Polanordnung (11): 0; Bodenleistenausführung: B13; Gewicht[kg] (C4): 18,1	2800012023280	-
2.0 16V Turbo (BJOK)	120 kW	06/02→	; Spannung [V] (C8): 12; Batterie-Kapazität [Ah] (C10): 65; Kälteprüfstrom EN [A] (C9): 650; Länge [mm]: 278; Breite [mm]: 175; Höhe [mm]: 175; Polanordnung (11): 0; Bodenleistenausführung: B13; Gewicht[kg] (C4): 17,9; Batterie (C12): EFB-Batterie (V3); Vorgaben des Fahrzeugherstellers beachten: 1	2800012004280	-
			Spannung [V] (C8): 12; Batterie-Kapazität [Ah] (C10): 80; Kälteprüfstrom EN [A] (C9): 750; Länge [mm]: 278; Breite [mm]: 175; Höhe [mm]: 190; Polanordnung (11): 0; Bodenleistenausführung: B13; Gewicht[kg] (C4): 18,1	2800012023280	-
2.0 dCi (BJO3, BJOB)	127 kW	01/06→	; Spannung [V] (C8): 12; Batterie-Kapazität [Ah] (C10): 70; Kälteprüfstrom EN [A] (C9): 650; Länge [mm]: 278; Breite [mm]: 175; Höhe [mm]: 190; Polanordnung (11): 0; Bodenleistenausführung: B13; Gewicht[kg] (C4): 20; Batterie (C12): EFB-Batterie (V3); Vorgaben des Fahrzeugherstellers beachten: 1	2800012001280	-
			; Spannung [V] (C8): 12; Batterie-Kapazität [Ah] (C10): 70; Kälteprüfstrom EN [A] (C9): 720; Länge [mm]: 278; Breite [mm]: 175; Höhe [mm]: 190; Polanordnung (11): 0; Bodenleistenausführung: B13; Gewicht[kg] (C4): 20,3; Batterie (C12): AGM-Batterie (V2); Vorgaben des Fahrzeugherstellers beachten: 1; Fahrzeugausstattung: für Fahrzeuge mit Start-Stopp-Funktion (VI)	2800012006280	-
			Spannung [V] (C8): 12; Batterie-Kapazität [Ah] (C10): 85; Kälteprüfstrom EN [A] (C9): 760; Länge [mm]: 315; Breite [mm]: 175; Höhe [mm]: 175; Polanordnung (11): 0; Bodenleistenausführung: B13; Gewicht[kg] (C4): 18,8	2800012024280	-
2.0 dCi (BJO3)	110 kW	08/05→	; Spannung [V] (C8): 12; Batterie-Kapazität [Ah] (C10): 70; Kälteprüfstrom EN [A] (C9): 650; Länge [mm]: 278; Breite [mm]: 175; Höhe [mm]: 190; Polanordnung (11): 0; Bodenleistenausführung: B13; Gewicht[kg] (C4): 20; Batterie (C12): EFB-Batterie (V3); Vorgaben des Fahrzeugherstellers beachten: 1	2800012001280	-
			; Spannung [V] (C8): 12; Batterie-Kapazität [Ah] (C10): 70; Kälteprüfstrom EN [A] (C9): 720; Länge [mm]: 278; Breite [mm]: 175; Höhe [mm]: 190; Polanordnung (11): 0; Bodenleistenausführung: B13; Gewicht[kg] (C4): 20,3; Batterie (C12): AGM-Batterie (V2); Vorgaben des Fahrzeugherstellers beachten: 1; Fahrzeugausstattung: für Fahrzeuge mit Start-Stopp-Funktion (VI)	2800012006280	-
			Spannung [V] (C8): 12; Batterie-Kapazität [Ah] (C10): 80; Kälteprüfstrom EN [A] (C9): 750; Länge [mm]: 278; Breite [mm]: 175; Höhe [mm]: 190; Polanordnung (11): 0; Bodenleistenausführung: B13; Gewicht[kg] (C4): 18,1	2800012023280	-
2.2 dCi (BJOE, BJOF, BJOG, BJOH)	102 kW	09/04→	; Spannung [V] (C8): 12; Batterie-Kapazität [Ah] (C10): 70; Kälteprüfstrom EN [A] (C9): 650; Länge [mm]: 278; Breite [mm]: 175; Höhe [mm]: 190; Polanordnung (11): 0; Bodenleistenausführung: B13; Gewicht[kg] (C4): 20; Batterie (C12): EFB-Batterie (V3); Vorgaben des Fahrzeugherstellers beachten: 1	2800012001280	-
			; Spannung [V] (C8): 12; Batterie-Kapazität [Ah] (C10): 70; Kälteprüfstrom EN [A] (C9): 720; Länge [mm]: 278; Breite [mm]: 175; Höhe [mm]: 190; Polanordnung (11): 0; Bodenleistenausführung: B13; Gewicht[kg] (C4): 20,3; Batterie (C12): AGM-Batterie (V2); Vorgaben des Fahrzeugherstellers beachten: 1; Fahrzeugausstattung: für Fahrzeuge mit Start-Stopp-Funktion (VI)	2800012006280	-
			Spannung [V] (C8): 12; Batterie-Kapazität [Ah] (C10): 80; Kälteprüfstrom EN [A] (C9): 750; Länge [mm]: 278; Breite [mm]: 175; Höhe [mm]: 190; Polanordnung (11): 0; Bodenleistenausführung: B13; Gewicht[kg] (C4): 18,1	2800012023280	-



RENAULT - VEL SATIS (BJO_) 06/02→

Starterbatterie

2.2 dCi (BJOE, BJOF)	110 kW	06/02→	; Spannung [V] (C8): 12; Batterie-Kapazität [Ah] (C10): 70; Kälteprüfstrom EN [A] (C9): 650; Länge [mm]: 278; Breite [mm]: 175; Höhe [mm]: 190; Polanordnung (11): 0; Bodenleistenausführung: B13; Gewicht[kg] (C4): 20; Batterie (C12): EFB-Batterie (V3); Vorgaben des Fahrzeugherstellers beachten: 1	2800012001280	-
			; Spannung [V] (C8): 12; Batterie-Kapazität [Ah] (C10): 65; Kälteprüfstrom EN [A] (C9): 650; Länge [mm]: 278; Breite [mm]: 175; Höhe [mm]: 175; Polanordnung (11): 0; Bodenleistenausführung: B13; Gewicht[kg] (C4): 17,9; Batterie (C12): EFB-Batterie (V3); Vorgaben des Fahrzeugherstellers beachten: 1	2800012004280	-
			; Spannung [V] (C8): 12; Batterie-Kapazität [Ah] (C10): 70; Kälteprüfstrom EN [A] (C9): 720; Länge [mm]: 278; Breite [mm]: 175; Höhe [mm]: 190; Polanordnung (11): 0; Bodenleistenausführung: B13; Gewicht[kg] (C4): 20,3; Batterie (C12): AGM-Batterie (V2); Vorgaben des Fahrzeugherstellers beachten: 1; Fahrzeugausstattung: für Fahrzeuge mit Start-Stopp-Funktion (V1)	2800012006280	-
			; Spannung [V] (C8): 12; Batterie-Kapazität [Ah] (C10): 80; Kälteprüfstrom EN [A] (C9): 750; Länge [mm]: 278; Breite [mm]: 175; Höhe [mm]: 190; Polanordnung (11): 0; Bodenleistenausführung: B13; Gewicht[kg] (C4): 18,1	2800012023280	-
2.2 dCi (BJOH)	85 kW	04/04→	; Spannung [V] (C8): 12; Batterie-Kapazität [Ah] (C10): 70; Kälteprüfstrom EN [A] (C9): 650; Länge [mm]: 278; Breite [mm]: 175; Höhe [mm]: 190; Polanordnung (11): 0; Bodenleistenausführung: B13; Gewicht[kg] (C4): 20; Batterie (C12): EFB-Batterie (V3); Vorgaben des Fahrzeugherstellers beachten: 1	2800012001280	-
			; Spannung [V] (C8): 12; Batterie-Kapazität [Ah] (C10): 70; Kälteprüfstrom EN [A] (C9): 720; Länge [mm]: 278; Breite [mm]: 175; Höhe [mm]: 190; Polanordnung (11): 0; Bodenleistenausführung: B13; Gewicht[kg] (C4): 20,3; Batterie (C12): AGM-Batterie (V2); Vorgaben des Fahrzeugherstellers beachten: 1; Fahrzeugausstattung: für Fahrzeuge mit Start-Stopp-Funktion (V1)	2800012006280	-
			; Spannung [V] (C8): 12; Batterie-Kapazität [Ah] (C10): 80; Kälteprüfstrom EN [A] (C9): 750; Länge [mm]: 278; Breite [mm]: 175; Höhe [mm]: 190; Polanordnung (11): 0; Bodenleistenausführung: B13; Gewicht[kg] (C4): 18,1	2800012023280	-
			; Spannung [V] (C8): 12; Batterie-Kapazität [Ah] (C10): 65; Kälteprüfstrom EN [A] (C9): 650; Länge [mm]: 278; Breite [mm]: 175; Höhe [mm]: 175; Polanordnung (11): 0; Bodenleistenausführung: B13; Gewicht[kg] (C4): 17,9; Batterie (C12): EFB-Batterie (V3); Vorgaben des Fahrzeugherstellers beachten: 1	2800012004280	-
2.2 dCi (BJOM)	83 kW	12/04→	; Spannung [V] (C8): 12; Batterie-Kapazität [Ah] (C10): 75; Kälteprüfstrom EN [A] (C9): 730; Länge [mm]: 315; Breite [mm]: 175; Höhe [mm]: 175; Polanordnung (11): 0; Bodenleistenausführung: B13; Gewicht[kg] (C4): 20; Batterie (C12): EFB-Batterie (V3); Vorgaben des Fahrzeugherstellers beachten: 1	2800012005280	-
			; Spannung [V] (C8): 12; Batterie-Kapazität [Ah] (C10): 85; Kälteprüfstrom EN [A] (C9): 760; Länge [mm]: 315; Breite [mm]: 175; Höhe [mm]: 175; Polanordnung (11): 0; Bodenleistenausführung: B13; Gewicht[kg] (C4): 18,8	2800012024280	-



RENAULT - VEL SATIS (BJO_) 06/02→

Starterbatterie

3.0 dCi (BJOJ, BJON)	130 kW	06/02→	; Spannung [V] (C8): 12; Batterie-Kapazität [Ah] (C10): 70; Kälteprüfstrom EN [A] (C9): 650; Länge [mm]: 278; Breite [mm]: 175; Höhe [mm]: 190; Polanordnung (11): 0; Bodenleistenausführung: B13; Gewicht[kg] (C4): 20; Batterie (C12): EFB-Batterie (V3); Vorgaben des Fahrzeugherstellers beachten: 1	2800012001280	-
3.0 dCi (BJOS)	133 kW	06/06→	; Spannung [V] (C8): 12; Batterie-Kapazität [Ah] (C10): 70; Kälteprüfstrom EN [A] (C9): 720; Länge [mm]: 278; Breite [mm]: 175; Höhe [mm]: 190; Polanordnung (11): 0; Bodenleistenausführung: B13; Gewicht[kg] (C4): 20,3; Batterie (C12): AGM-Batterie (V2); Vorgaben des Fahrzeugherstellers beachten: 1; Fahrzeugausstattung: für Fahrzeuge mit Start-Stopp-Funktion (V1)	2800012006280	-
			Spannung [V] (C8): 12; Batterie-Kapazität [Ah] (C10): 80; Kälteprüfstrom EN [A] (C9): 750; Länge [mm]: 278; Breite [mm]: 175; Höhe [mm]: 190; Polanordnung (11): 0; Bodenleistenausführung: B13; Gewicht[kg] (C4): 18,1	2800012023280	-
3.5 V6 (BJOR, BJOV, BJOU)	177 kW	06/02→	; Spannung [V] (C8): 12; Batterie-Kapazität [Ah] (C10): 65; Kälteprüfstrom EN [A] (C9): 650; Länge [mm]: 278; Breite [mm]: 175; Höhe [mm]: 175; Polanordnung (11): 0; Bodenleistenausführung: B13; Gewicht[kg] (C4): 17,9; Batterie (C12): EFB-Batterie (V3); Vorgaben des Fahrzeugherstellers beachten: 1	2800012004280	-
			Spannung [V] (C8): 12; Batterie-Kapazität [Ah] (C10): 80; Kälteprüfstrom EN [A] (C9): 750; Länge [mm]: 278; Breite [mm]: 175; Höhe [mm]: 190; Polanordnung (11): 0; Bodenleistenausführung: B13; Gewicht[kg] (C4): 18,1	2800012023280	-

RENAULT - WIND (E4M_) 07/10→

Starterbatterie

1.2 (E4MF)	74 kW	07/10→		2800012018280	-
1.2 TCe 100 (E4MA)	75 kW	02/11→			
1.6 (E4MB, E4MC)	98 kW	07/10→			

RENAULT - ZOE (BFM_) 06/12→

Starterbatterie

ZOE	65 kW	06/12→		2800012019280	-
-----	-------	--------	--	----------------------	---

ROVER - 25 Schrägheck (RF) 09/99→06/06

Starterbatterie

1.1 16V	55 kW	01/04→05/05	; Spannung [V] (C8): 12; Batterie-Kapazität [Ah] (C10): 60; Kälteprüfstrom EN [A] (C9): 560; Länge [mm]: 242; Breite [mm]: 175; Höhe [mm]: 190; Polanordnung (11): 0; Bodenleistenausführung: B13; Gewicht[kg] (C4): 17; Batterie (C12): EFB-Batterie (V3); Vorgaben des Fahrzeugherstellers beachten: 1	2800012000280	-
1.4 16V	62 kW	10/99→05/05			
1.4 16V	76 kW	10/99→05/05			
1.6 16V	80 kW	10/99→05/05			
			Spannung [V] (C8): 12; Batterie-Kapazität [Ah] (C10): 50; Kälteprüfstrom EN [A] (C9): 500; Länge [mm]: 207; Breite [mm]: 175; Höhe [mm]: 175; Polanordnung (11): 0; Bodenleistenausführung: B13; Gewicht[kg] (C4): 12	2800012018280	-



ROVER - 25 Schrägheck (RF) 09/99 → 06/06

Starterbatterie

1.8 16V	85 kW	10/99 → 05/05	; Spannung [V] (C8): 12; Batterie-Kapazität [Ah] (C10): 60; Kälteprüfstrom EN [A] (C9): 560; Länge [mm]: 242; Breite [mm]: 175; Höhe [mm]: 190; Polanordnung (11): 0; Bodenleistenausführung: B13; Gewicht[kg] (C4): 17; Batterie (C12): EFB-Batterie (V3); Vorgaben des Fahrzeugherstellers beachten: 1	2800012000280	-
			; Spannung [V] (C8): 12; Batterie-Kapazität [Ah] (C10): 70; Kälteprüfstrom EN [A] (C9): 650; Länge [mm]: 278; Breite [mm]: 175; Höhe [mm]: 190; Polanordnung (11): 0; Bodenleistenausführung: B13; Gewicht[kg] (C4): 20; Batterie (C12): EFB-Batterie (V3); Vorgaben des Fahrzeugherstellers beachten: 1	2800012001280	-
			; Spannung [V] (C8): 12; Batterie-Kapazität [Ah] (C10): 70; Kälteprüfstrom EN [A] (C9): 720; Länge [mm]: 278; Breite [mm]: 175; Höhe [mm]: 190; Polanordnung (11): 0; Bodenleistenausführung: B13; Gewicht[kg] (C4): 20,3; Batterie (C12): AGM-Batterie (V2); Vorgaben des Fahrzeugherstellers beachten: 1; Fahrzeugausstattung: für Fahrzeuge mit Start-Stopp-Funktion (V1)	2800012006280	-
			; Spannung [V] (C8): 12; Batterie-Kapazität [Ah] (C10): 60; Kälteprüfstrom EN [A] (C9): 580; Länge [mm]: 242; Breite [mm]: 175; Höhe [mm]: 175; Polanordnung (11): 0; Bodenleistenausführung: B13; Gewicht[kg] (C4): 14,3	2800012020280	-
1.8 16V	107 kW	02/00 → 05/05	; Spannung [V] (C8): 12; Batterie-Kapazität [Ah] (C10): 70; Kälteprüfstrom EN [A] (C9): 650; Länge [mm]: 278; Breite [mm]: 175; Höhe [mm]: 190; Polanordnung (11): 0; Bodenleistenausführung: B13; Gewicht[kg] (C4): 20; Batterie (C12): EFB-Batterie (V3); Vorgaben des Fahrzeugherstellers beachten: 1	2800012001280	-
			; Spannung [V] (C8): 12; Batterie-Kapazität [Ah] (C10): 70; Kälteprüfstrom EN [A] (C9): 720; Länge [mm]: 278; Breite [mm]: 175; Höhe [mm]: 190; Polanordnung (11): 0; Bodenleistenausführung: B13; Gewicht[kg] (C4): 20,3; Batterie (C12): AGM-Batterie (V2); Vorgaben des Fahrzeugherstellers beachten: 1; Fahrzeugausstattung: für Fahrzeuge mit Start-Stopp-Funktion (V1)	2800012006280	-
			; Spannung [V] (C8): 12; Batterie-Kapazität [Ah] (C10): 60; Kälteprüfstrom EN [A] (C9): 580; Länge [mm]: 242; Breite [mm]: 175; Höhe [mm]: 175; Polanordnung (11): 0; Bodenleistenausführung: B13; Gewicht[kg] (C4): 14,3	2800012020280	-
			; Spannung [V] (C8): 12; Batterie-Kapazität [Ah] (C10): 70; Kälteprüfstrom EN [A] (C9): 650; Länge [mm]: 278; Breite [mm]: 175; Höhe [mm]: 190; Polanordnung (11): 0; Bodenleistenausführung: B13; Gewicht[kg] (C4): 20; Batterie (C12): EFB-Batterie (V3); Vorgaben des Fahrzeugherstellers beachten: 1	2800012001280	-
2.0 iDT	74 kW	10/99 → 05/05	; Spannung [V] (C8): 12; Batterie-Kapazität [Ah] (C10): 65; Kälteprüfstrom EN [A] (C9): 650; Länge [mm]: 278; Breite [mm]: 175; Höhe [mm]: 175; Polanordnung (11): 0; Bodenleistenausführung: B13; Gewicht[kg] (C4): 17,9; Batterie (C12): EFB-Batterie (V3); Vorgaben des Fahrzeugherstellers beachten: 1	2800012004280	-
			; Spannung [V] (C8): 12; Batterie-Kapazität [Ah] (C10): 70; Kälteprüfstrom EN [A] (C9): 720; Länge [mm]: 278; Breite [mm]: 175; Höhe [mm]: 190; Polanordnung (11): 0; Bodenleistenausführung: B13; Gewicht[kg] (C4): 20,3; Batterie (C12): AGM-Batterie (V2); Vorgaben des Fahrzeugherstellers beachten: 1; Fahrzeugausstattung: für Fahrzeuge mit Start-Stopp-Funktion (V1)	2800012006280	-
			; Spannung [V] (C8): 12; Batterie-Kapazität [Ah] (C10): 70; Kälteprüfstrom EN [A] (C9): 680; Länge [mm]: 278; Breite [mm]: 175; Höhe [mm]: 175; Polanordnung (11): 0; Bodenleistenausführung: B13; Gewicht[kg] (C4): 16,4	2800012022280	-



ROVER - 25 Schrägheck (RF) 09/99 → 06/06

Starterbatterie

2.0 iDT	83 kW	01/02 → 12/04	; Spannung [V] (C8): 12; Batterie-Kapazität [Ah] (C10): 65; Kälteprüfstrom EN [A] (C9): 650; Länge [mm]: 278; Breite [mm]: 175; Höhe [mm]: 175; Polanordnung (11): 0; Bodenleistenausführung: B13; Gewicht[kg] (C4): 17,9; Batterie (C12): EFB-Batterie (V3); Vorgaben des Fahrzeugherstellers beachten: 1	2800012004280	-
			Spannung [V] (C8): 12; Batterie-Kapazität [Ah] (C10): 70; Kälteprüfstrom EN [A] (C9): 680; Länge [mm]: 278; Breite [mm]: 175; Höhe [mm]: 175; Polanordnung (11): 0; Bodenleistenausführung: B13; Gewicht[kg] (C4): 16,4	2800012022280	-

ROVER - 45 Schrägheck (RT) 02/00 → 05/05

Starterbatterie

1.4	76 kW	02/00 → 05/05		2800012018280	-
1.6	80 kW	02/00 → 05/05		2800012000280	-
1.8	86 kW	02/00 → 05/05	; Spannung [V] (C8): 12; Batterie-Kapazität [Ah] (C10): 60; Kälteprüfstrom EN [A] (C9): 560; Länge [mm]: 242; Breite [mm]: 175; Höhe [mm]: 190; Polanordnung (11): 0; Bodenleistenausführung: B13; Gewicht[kg] (C4): 17; Batterie (C12): EFB-Batterie (V3); Vorgaben des Fahrzeugherstellers beachten: 1	2800012000280	-
			Spannung [V] (C8): 12; Batterie-Kapazität [Ah] (C10): 50; Kälteprüfstrom EN [A] (C9): 500; Länge [mm]: 207; Breite [mm]: 175; Höhe [mm]: 175; Polanordnung (11): 0; Bodenleistenausführung: B13; Gewicht[kg] (C4): 12	2800012018280	-
2.0 iDT	74 kW	02/00 → 05/05		2800012023280	-
2.0 iDT	83 kW	01/04 → 05/05	; Spannung [V] (C8): 12; Batterie-Kapazität [Ah] (C10): 65; Kälteprüfstrom EN [A] (C9): 650; Länge [mm]: 278; Breite [mm]: 175; Höhe [mm]: 175; Polanordnung (11): 0; Bodenleistenausführung: B13; Gewicht[kg] (C4): 17,9; Batterie (C12): EFB-Batterie (V3); Vorgaben des Fahrzeugherstellers beachten: 1	2800012004280	-
			Spannung [V] (C8): 12; Batterie-Kapazität [Ah] (C10): 80; Kälteprüfstrom EN [A] (C9): 750; Länge [mm]: 278; Breite [mm]: 175; Höhe [mm]: 190; Polanordnung (11): 0; Bodenleistenausführung: B13; Gewicht[kg] (C4): 18,1	2800012023280	-
2.0 V6	110 kW	02/00 → 05/05	; Spannung [V] (C8): 12; Batterie-Kapazität [Ah] (C10): 60; Kälteprüfstrom EN [A] (C9): 560; Länge [mm]: 242; Breite [mm]: 175; Höhe [mm]: 190; Polanordnung (11): 0; Bodenleistenausführung: B13; Gewicht[kg] (C4): 17; Batterie (C12): EFB-Batterie (V3); Vorgaben des Fahrzeugherstellers beachten: 1	2800012000280	-
			Spannung [V] (C8): 12; Batterie-Kapazität [Ah] (C10): 80; Kälteprüfstrom EN [A] (C9): 750; Länge [mm]: 278; Breite [mm]: 175; Höhe [mm]: 190; Polanordnung (11): 0; Bodenleistenausführung: B13; Gewicht[kg] (C4): 18,1	2800012023280	-

ROVER - 45 Stufenheck (RT) 02/00 → 05/05

Starterbatterie

1.4	76 kW	02/00 → 05/05		2800012018280	-
1.6	80 kW	02/00 → 05/05		2800012000280	-
1.8	86 kW	02/00 → 05/05	; Spannung [V] (C8): 12; Batterie-Kapazität [Ah] (C10): 60; Kälteprüfstrom EN [A] (C9): 560; Länge [mm]: 242; Breite [mm]: 175; Höhe [mm]: 190; Polanordnung (11): 0; Bodenleistenausführung: B13; Gewicht[kg] (C4): 17; Batterie (C12): EFB-Batterie (V3); Vorgaben des Fahrzeugherstellers beachten: 1	2800012000280	-
			Spannung [V] (C8): 12; Batterie-Kapazität [Ah] (C10): 50; Kälteprüfstrom EN [A] (C9): 500; Länge [mm]: 207; Breite [mm]: 175; Höhe [mm]: 175; Polanordnung (11): 0; Bodenleistenausführung: B13; Gewicht[kg] (C4): 12	2800012018280	-



ROVER - 45 Stufenheck (RT) 02/00→05/05

Starterbatterie

2.0 iDT	74 kW	02/00→05/05	; Spannung [V] (C8): 12; Batterie-Kapazität [Ah] (C10): 70; Kälteprüfstrom EN [A] (C9): 650; Länge [mm]: 278; Breite [mm]: 175; Höhe [mm]: 190; Polanordnung (11): 0; Bodenleistenausführung: B13; Gewicht[kg] (C4): 20; Batterie (C12): EFB-Batterie (V3); Vorgaben des Fahrzeugherstellers beachten: 1	2800012001280	-
			; Spannung [V] (C8): 12; Batterie-Kapazität [Ah] (C10): 70; Kälteprüfstrom EN [A] (C9): 720; Länge [mm]: 278; Breite [mm]: 175; Höhe [mm]: 190; Polanordnung (11): 0; Bodenleistenausführung: B13; Gewicht[kg] (C4): 20,3; Batterie (C12): AGM-Batterie (V2); Vorgaben des Fahrzeugherstellers beachten: 1; Fahrzeugausstattung: für Fahrzeuge mit Start-Stopp-Funktion (V1)	2800012006280	-
			Spannung [V] (C8): 12; Batterie-Kapazität [Ah] (C10): 80; Kälteprüfstrom EN [A] (C9): 750; Länge [mm]: 278; Breite [mm]: 175; Höhe [mm]: 190; Polanordnung (11): 0; Bodenleistenausführung: B13; Gewicht[kg] (C4): 18,1	2800012023280	-
2.0 iDT	83 kW	01/04→05/05	; Spannung [V] (C8): 12; Batterie-Kapazität [Ah] (C10): 65; Kälteprüfstrom EN [A] (C9): 650; Länge [mm]: 278; Breite [mm]: 175; Höhe [mm]: 175; Polanordnung (11): 0; Bodenleistenausführung: B13; Gewicht[kg] (C4): 17,9; Batterie (C12): EFB-Batterie (V3); Vorgaben des Fahrzeugherstellers beachten: 1	2800012004280	-
			Spannung [V] (C8): 12; Batterie-Kapazität [Ah] (C10): 80; Kälteprüfstrom EN [A] (C9): 750; Länge [mm]: 278; Breite [mm]: 175; Höhe [mm]: 190; Polanordnung (11): 0; Bodenleistenausführung: B13; Gewicht[kg] (C4): 18,1	2800012023280	-
2.0 V6	110 kW	02/00→05/05	; Spannung [V] (C8): 12; Batterie-Kapazität [Ah] (C10): 60; Kälteprüfstrom EN [A] (C9): 560; Länge [mm]: 242; Breite [mm]: 175; Höhe [mm]: 190; Polanordnung (11): 0; Bodenleistenausführung: B13; Gewicht[kg] (C4): 17; Batterie (C12): EFB-Batterie (V3); Vorgaben des Fahrzeugherstellers beachten: 1	2800012000280	-
			Spannung [V] (C8): 12; Batterie-Kapazität [Ah] (C10): 80; Kälteprüfstrom EN [A] (C9): 750; Länge [mm]: 278; Breite [mm]: 175; Höhe [mm]: 190; Polanordnung (11): 0; Bodenleistenausführung: B13; Gewicht[kg] (C4): 18,1	2800012023280	-

ROVER - 75 (RJ) 02/99→10/05

Starterbatterie

1.8	88 kW	02/99→05/05	; Spannung [V] (C8): 12; Batterie-Kapazität [Ah] (C10): 60;	2800012000280	-
1.8 Turbo	110 kW	05/03→05/05	Kälteprüfstrom EN [A] (C9): 560; Länge [mm]: 242; Breite [mm]: 175; Höhe [mm]: 190; Polanordnung (11): 0; Bodenleistenausführung: B13; Gewicht[kg] (C4): 17; Batterie (C12): EFB-Batterie (V3); Vorgaben des Fahrzeugherstellers beachten: 1		
			Spannung [V] (C8): 12; Batterie-Kapazität [Ah] (C10): 80; Kälteprüfstrom EN [A] (C9): 750; Länge [mm]: 278; Breite [mm]: 175; Höhe [mm]: 190; Polanordnung (11): 0; Bodenleistenausführung: B13; Gewicht[kg] (C4): 18,1	2800012023280	-



ROVER - 75 (RJ) 02/99→10/05

Starterbatterie

2.0 CDT	85 kW	02/99→05/05	; Spannung [V] (C8): 12; Batterie-Kapazität [Ah] (C10): 70; Kälteprüfstrom EN [A] (C9): 650; Länge [mm]: 278; Breite [mm]: 175; Höhe [mm]: 190; Polanordnung (I1): 0; Bodenleistenausführung: B13; Gewicht[kg] (C4): 20; Batterie (C12): EFB-Batterie (V3); Vorgaben des Fahrzeugherstellers beachten: 1	2800012001280	-
2.0 CDTi	96 kW	02/03→05/05	; Spannung [V] (C8): 12; Batterie-Kapazität [Ah] (C10): 70; Kälteprüfstrom EN [A] (C9): 720; Länge [mm]: 278; Breite [mm]: 175; Höhe [mm]: 190; Polanordnung (I1): 0; Bodenleistenausführung: B13; Gewicht[kg] (C4): 20,3; Batterie (C12): AGM-Batterie (V2); Vorgaben des Fahrzeugherstellers beachten: 1; Fahrzeugausstattung: für Fahrzeuge mit Start-Stopp-Funktion (V1)	2800012006280	-
2.0 V6	110 kW	02/99→05/05	; Spannung [V] (C8): 12; Batterie-Kapazität [Ah] (C10): 80; Kälteprüfstrom EN [A] (C9): 750; Länge [mm]: 278; Breite [mm]: 175; Höhe [mm]: 190; Polanordnung (I1): 0; Bodenleistenausführung: B13; Gewicht[kg] (C4): 18,1	2800012023280	-
2.5 V6	129 kW	02/99→10/01		2800012023280	-
2.5 V6	130 kW	10/01→05/05	; Spannung [V] (C8): 12; Batterie-Kapazität [Ah] (C10): 70; Kälteprüfstrom EN [A] (C9): 650; Länge [mm]: 278; Breite [mm]: 175; Höhe [mm]: 190; Polanordnung (I1): 0; Bodenleistenausführung: B13; Gewicht[kg] (C4): 20; Batterie (C12): EFB-Batterie (V3); Vorgaben des Fahrzeugherstellers beachten: 1	2800012001280	-
			; Spannung [V] (C8): 12; Batterie-Kapazität [Ah] (C10): 70; Kälteprüfstrom EN [A] (C9): 720; Länge [mm]: 278; Breite [mm]: 175; Höhe [mm]: 190; Polanordnung (I1): 0; Bodenleistenausführung: B13; Gewicht[kg] (C4): 20,3; Batterie (C12): AGM-Batterie (V2); Vorgaben des Fahrzeugherstellers beachten: 1; Fahrzeugausstattung: für Fahrzeuge mit Start-Stopp-Funktion (V1)	2800012006280	-
			; Spannung [V] (C8): 12; Batterie-Kapazität [Ah] (C10): 80; Kälteprüfstrom EN [A] (C9): 750; Länge [mm]: 278; Breite [mm]: 175; Höhe [mm]: 190; Polanordnung (I1): 0; Bodenleistenausführung: B13; Gewicht[kg] (C4): 18,1	2800012023280	-

ROVER - 75 Tourer (RJ) 08/01→06/06

Starterbatterie

1.8	88 kW	08/01→05/05	; Spannung [V] (C8): 12; Batterie-Kapazität [Ah] (C10): 60; Kälteprüfstrom EN [A] (C9): 560; Länge [mm]: 242; Breite [mm]: 175; Höhe [mm]: 190; Polanordnung (I1): 0; Bodenleistenausführung: B13; Gewicht[kg] (C4): 17; Batterie (C12): EFB-Batterie (V3); Vorgaben des Fahrzeugherstellers beachten: 1	2800012000280	-
1.8 Turbo	110 kW	05/03→05/05	; Spannung [V] (C8): 12; Batterie-Kapazität [Ah] (C10): 80; Kälteprüfstrom EN [A] (C9): 750; Länge [mm]: 278; Breite [mm]: 175; Höhe [mm]: 190; Polanordnung (I1): 0; Bodenleistenausführung: B13; Gewicht[kg] (C4): 18,1	2800012023280	-



ROVER - 75 Tourer (RJ) 08/01→06/06

Starterbatterie

2.0 CDT	85 kW	08/01→05/05	; Spannung [V] (C8): 12; Batterie-Kapazität [Ah] (C10): 70; Kälteprüfstrom EN [A] (C9): 650; Länge [mm]: 278; Breite [mm]: 175; Höhe [mm]: 190; Polanordnung (11): 0; Bodenleistenausführung: B13; Gewicht[kg] (C4): 20; Batterie (C12): EFB-Batterie (V3); Vorgaben des Fahrzeugherstellers beachten: 1	2800012001280	-
2.0 CDTi	96 kW	02/03→05/05		; Spannung [V] (C8): 12; Batterie-Kapazität [Ah] (C10): 70; Kälteprüfstrom EN [A] (C9): 720; Länge [mm]: 278; Breite [mm]: 175; Höhe [mm]: 190; Polanordnung (11): 0; Bodenleistenausführung: B13; Gewicht[kg] (C4): 20,3; Batterie (C12): AGM-Batterie (V2); Vorgaben des Fahrzeugherstellers beachten: 1; Fahrzeugausstattung: für Fahrzeuge mit Start-Stopp-Funktion (VI)	2800012006280
2.0 V6	110 kW	08/01→05/05	; Spannung [V] (C8): 12; Batterie-Kapazität [Ah] (C10): 80; Kälteprüfstrom EN [A] (C9): 750; Länge [mm]: 278; Breite [mm]: 175; Höhe [mm]: 190; Polanordnung (11): 0; Bodenleistenausführung: B13; Gewicht[kg] (C4): 18,1	2800012023280	-
				; Spannung [V] (C8): 12; Batterie-Kapazität [Ah] (C10): 60; Kälteprüfstrom EN [A] (C9): 560; Länge [mm]: 242; Breite [mm]: 175; Höhe [mm]: 190; Polanordnung (11): 0; Bodenleistenausführung: B13; Gewicht[kg] (C4): 17; Batterie (C12): EFB-Batterie (V3); Vorgaben des Fahrzeugherstellers beachten: 1	2800012000280
2.5 V6	130 kW	08/01→05/05	; Spannung [V] (C8): 12; Batterie-Kapazität [Ah] (C10): 70; Kälteprüfstrom EN [A] (C9): 650; Länge [mm]: 278; Breite [mm]: 175; Höhe [mm]: 190; Polanordnung (11): 0; Bodenleistenausführung: B13; Gewicht[kg] (C4): 20; Batterie (C12): EFB-Batterie (V3); Vorgaben des Fahrzeugherstellers beachten: 1	2800012001280	-
				; Spannung [V] (C8): 12; Batterie-Kapazität [Ah] (C10): 80; Kälteprüfstrom EN [A] (C9): 720; Länge [mm]: 278; Breite [mm]: 175; Höhe [mm]: 190; Polanordnung (11): 0; Bodenleistenausführung: B13; Gewicht[kg] (C4): 20,3; Batterie (C12): AGM-Batterie (V2); Vorgaben des Fahrzeugherstellers beachten: 1; Fahrzeugausstattung: für Fahrzeuge mit Start-Stopp-Funktion (VI)	2800012006280
			; Spannung [V] (C8): 12; Batterie-Kapazität [Ah] (C10): 80; Kälteprüfstrom EN [A] (C9): 750; Länge [mm]: 278; Breite [mm]: 175; Höhe [mm]: 190; Polanordnung (11): 0; Bodenleistenausführung: B13; Gewicht[kg] (C4): 18,1	2800012023280	-

ROVER - 100 / METRO Schrägheck (XP) 11/89→12/98

Starterbatterie

111 C/L/S	44 kW	03/90→12/98		2800012019280	-
114 GSi	76 kW	10/94→10/95			
114 GTI/GT 16V Cat	66 kW	03/90→12/98			
114 GTI 16V	69 kW	03/90→08/91			
114 GTI 16V	76 kW	08/91→12/98			
114 S/L/GTA	55 kW	03/90→12/98			

ROVER - 100 Cabriolet (XP) 04/94→12/98

Starterbatterie

111	44 kW	04/94→10/97		2800012019280	-
114	55 kW	04/94→10/97			
114	75 kW	03/97→10/98			

**ROVER - 200 Cabriolet (XW) 04/90→11/99****Starterbatterie**

214 1.4	66 kW	01/92→11/99	2800012018280	-
214 1.4	70 kW	04/90→09/92		
214 1.4i 16V	76 kW	01/93→11/99		
216 1.6i	90 kW	01/92→11/99		
216 1.6i 16V	82 kW	01/96→11/99		

ROVER - 200 Coupe (XW) 10/92→06/99**Starterbatterie**

216	90 kW	10/92→06/99	2800012019280	-
220 GSi	100 kW	05/94→06/99	2800012020280	-
220 Turbo	147 kW	10/92→06/99		

ROVER - 200 Schrägheck (RF) 11/95→11/00**Starterbatterie**

211	44 kW	01/98→03/00	2800012018280	-
214 i	55 kW	11/95→03/00		
214 Si	76 kW	11/95→03/00		
216 Si	82 kW	11/95→06/99		
218 K Vi	107 kW	11/95→03/00	2800012020280	-
218 Si	88 kW	08/99→03/00		
220 D/SD	63 kW	11/95→03/00		
220 SDi	77 kW	11/95→03/00		

ROVER - 200 Schrägheck (XW) 10/89→12/95**Starterbatterie**

214	55 kW	09/93→12/95	2800012019280	-
214 GSi/Si	70 kW	01/90→10/95		
214 GSi/Si	76 kW	12/92→10/95		
214 Si/Gsi	66 kW	10/89→10/95		
216 GSi	82 kW	01/90→12/95		
216 GTi	90 kW	01/90→10/95		
218 TD	65 kW	09/91→10/95	2800012020280	-
220 GTi	100 kW	01/93→10/95		
220 GTi	103 kW	09/91→10/95		
220 Turbo	147 kW	01/93→12/95		

ROVER - 200 Stufenheck (XH) 09/84→09/89**Starterbatterie**

213 S	54 kW	09/85→09/89	2800012019280	-
216	61 kW	03/85→09/89		
216 Vitesse	75 kW	09/84→09/89		

ROVER - 400 (RT) 03/95→03/00**Starterbatterie**

414	55 kW	03/96→12/99	2800012020280	-
414 Si	76 kW	05/95→03/00	2800012018280	-
416 Si	82 kW	05/95→03/00		
416 Si	83 kW	03/95→06/99		
416 Si	85 kW	05/95→03/00	2800012019280	-
420 D	63 kW	11/95→03/00	2800012020280	-
420 Di	77 kW	05/95→03/00		
420 Si Lux	100 kW	12/95→03/00		

ROVER - 400 (XW) 04/90→04/95**Starterbatterie**

414 GSi/Si	66 kW	04/90→04/95	2800012019280	-
414 GSi/Si Cat	76 kW	10/92→04/95		
416 GSi	82 kW	04/90→04/95		
416 GTi	90 kW	04/90→04/95		



ROVER - 400 (XW) 04/90→04/95

Starterbatterie

418 D	49 kW	09/91→04/95	2800012020280	-
418 TD	65 kW	09/91→04/95		
420 GSI/SLI/GTI/Vite	100 kW	01/93→04/95		
420 GTI/GSI/Vitesse	103 kW	02/92→04/95		
420 Turbo	147 kW	01/93→04/95		

ROVER - 400 Schrägheck (RT) 05/95→03/00

Starterbatterie

414	55 kW	03/96→12/97	2800012018280	-
414 Si	76 kW	05/95→03/00		
416 Si	82 kW	05/95→03/00		
416 Si	83 kW	06/95→03/00		
416 Si	85 kW	06/95→03/00		
420 D	63 kW	11/95→03/00	2800012020280	-
420 Di	77 kW	05/95→03/00		
420 Si Lux	100 kW	12/95→03/00		

ROVER - 400 Tourer (XW) 09/93→11/98

Starterbatterie

1.6 i	82 kW	05/94→11/98	2800012019280	-
1.6 i	90 kW	05/94→11/98		
1.8 i	107 kW	06/96→11/98		
1.8 TD	65 kW	09/93→11/98	2800012020280	-
2.0 i	100 kW	05/94→11/98		

ROVER - 600 (RH) 08/93→10/00

Starterbatterie

618 i/Si	85 kW	03/96→02/99	2800012021280	-
620 i	85 kW	08/93→06/96		
620 Sdi	77 kW	05/94→06/99	2800012020280	-
620 Si	96 kW	08/93→02/99	2800012021280	-
620 Ti Vitesse	147 kW	05/94→08/98		
623 Si	116 kW	08/93→06/99		

ROVER - 800 (XS) 10/86→02/99

Starterbatterie

820	74 kW	10/88→10/91	2800012021280	-
820 16 V I/SI (XS)	103 kW	10/86→10/88		
820 16V Turbo (RS)	132 kW	01/92→02/99		
820e	88 kW	10/86→10/91		
820 I/SI (RS)	100 kW	01/92→02/99		
820 SI (XS)	98 kW	10/88→12/91		
820 Sport	145 kW	04/94→03/96		
825 D/SD (XS)	87 kW	01/90→02/99	2800012023280	-
825 SI/Sterling (XS)	123 kW	10/86→10/88	2800012021280	-
825 SI/Sterling (XS)	127 kW	01/87→12/91		
825 SI/Sterling Catalytic-Conv (XS)	110 kW	10/86→12/91		
825 Si Lux (RS)	129 kW	04/96→02/99		
827 SI/Sterling (XS)	130 kW	02/88→12/91		
827 SI/Sterling Catalytic-Conv (XS)	124 kW	02/88→02/99		

ROVER - 800 Coupe 08/92→02/99

Starterbatterie

825 SD	87 kW	09/93→02/99	2800012023280	-
825 Si (RS)	129 kW	04/96→02/99	2800012021280	-
827 24V (RS)	124 kW	08/92→02/99		



ROVER - 800 Schrägheck (XS) 10/86 → 02/99

Starterbatterie

820 16V Turbo (RS)	132 kW	11/91→02/99	2800012021280	-
820 i/Si (XS)	103 kW	10/88→12/91		
820 I/Si (XS)	100 kW	01/91→02/99		
820 Si (XS)	98 kW	10/88→12/91		
820 Sport	145 kW	04/94→03/96		
825 D/SD (XS)	87 kW	01/92→02/99	2800012023280	-
827 24V I/Si Cat (RS)	124 kW	01/92→02/99	2800012021280	-
827 Vitesse/SLI	130 kW	10/88→12/91		
827 Vitesse Catalytic-Conv (XS)	124 kW	10/88→12/91		

ROVER - CITYROVER Schrägheck 09/03 → 12/05

Starterbatterie

1.4 Elegance	62 kW	09/03→12/05	2800012021280	-
--------------	-------	-------------	----------------------	---

ROVER - COUPE 03/96 → 11/99

Starterbatterie

1.6 16 V	82 kW	03/96→11/99	2800012018280	-
1.8 16 V	107 kW	03/96→11/99	2800012021280	-

ROVER - MAESTRO Schrägheck 09/90 → 01/95

Starterbatterie

2.0 D	44 kW	09/90→10/92	2800012018280	-
-------	-------	-------------	----------------------	---

ROVER - MINI-MOKE 09/86 → 09/93

Starterbatterie

1.0	26 kW	09/86→09/93	2800012020280	-
-----	-------	-------------	----------------------	---

ROVER - MONTEGO 10/88 → 10/95

Starterbatterie

1.6	61 kW	10/90→09/92	2800012020280	-
2.0 D Turbo	60 kW	10/88→10/95		
2.0 i Cat	75 kW	12/90→10/94		

ROVER - MONTEGO Estate (XE) 10/84 → 12/93

Starterbatterie

1.3	50 kW	10/84→10/88	2800012020280	-
1.6	61 kW	10/90→09/92		
2.0 GTI/LXI	75 kW	12/90→12/93		
2.0 Turbo-D	60 kW	01/93→12/93		

ROVER - STREETWISE Schrägheck 08/03 → 05/05

Starterbatterie

1.4	62 kW	08/03→05/05	; Spannung [V] (C8): 12; Batterie-Kapazität [Ah] (C10): 60; Kälteprüfstrom EN [A] (C9): 560; Länge [mm]: 242; Breite [mm]: 175; Höhe [mm]: 190; Polanordnung (11): 0; Bodenleistenausführung: B13; Gewicht[kg] (C4): 17; Batterie (C12): EFB-Batterie (V3); Vorgaben des Fahrzeugherstellers beachten: 1	2800012000280	-
1.4	76 kW	08/03→05/05		2800012018280	-



ROVER - STREETWISE Schrägheck 08/03→05/05

Starterbatterie

1.8	86 kW	08/03→05/05	; Spannung [V] (C8): 12; Batterie-Kapazität [Ah] (C10): 60; Kälteprüfstrom EN [A] (C9): 560; Länge [mm]: 242; Breite [mm]: 175; Höhe [mm]: 190; Polanordnung (11): 0; Bodenleistenausführung: B13; Gewicht[kg] (C4): 17; Batterie (C12): EFB-Batterie (V3); Vorgaben des Fahrzeugherstellers beachten: 1	2800012000280	-
			Spannung [V] (C8): 12; Batterie-Kapazität [Ah] (C10): 65; Kälteprüfstrom EN [A] (C9): 640; Länge [mm]: 242; Breite [mm]: 175; Höhe [mm]: 190; Polanordnung (11): 0; Bodenleistenausführung: B13; Gewicht[kg] (C4): 15,5	2800012021280	-
2.0 TD	74 kW	08/03→05/05	; Spannung [V] (C8): 12; Batterie-Kapazität [Ah] (C10): 70; Kälteprüfstrom EN [A] (C9): 650; Länge [mm]: 278; Breite [mm]: 175; Höhe [mm]: 190; Polanordnung (11): 0; Bodenleistenausführung: B13; Gewicht[kg] (C4): 20; Batterie (C12): EFB-Batterie (V3); Vorgaben des Fahrzeugherstellers beachten: 1	2800012001280	-
			; Spannung [V] (C8): 12; Batterie-Kapazität [Ah] (C10): 65; Kälteprüfstrom EN [A] (C9): 650; Länge [mm]: 278; Breite [mm]: 175; Höhe [mm]: 175; Polanordnung (11): 0; Bodenleistenausführung: B13; Gewicht[kg] (C4): 17,9; Batterie (C12): EFB-Batterie (V3); Vorgaben des Fahrzeugherstellers beachten: 1	2800012004280	-
			; Spannung [V] (C8): 12; Batterie-Kapazität [Ah] (C10): 70; Kälteprüfstrom EN [A] (C9): 720; Länge [mm]: 278; Breite [mm]: 175; Höhe [mm]: 190; Polanordnung (11): 0; Bodenleistenausführung: B13; Gewicht[kg] (C4): 20,3; Batterie (C12): AGM-Batterie (V2); Vorgaben des Fahrzeugherstellers beachten: 1; Fahrzeugausstattung: für Fahrzeuge mit Start-Stopp-Funktion (V1)	2800012006280	-
			Spannung [V] (C8): 12; Batterie-Kapazität [Ah] (C10): 70; Kälteprüfstrom EN [A] (C9): 680; Länge [mm]: 278; Breite [mm]: 175; Höhe [mm]: 175; Polanordnung (11): 0; Bodenleistenausführung: B13; Gewicht[kg] (C4): 16,4	2800012022280	-

SAAB - 9-3 (YS3D) 02/98→08/03

Starterbatterie

2.0 i	96 kW	02/98→09/02		2800012021280	-
2.0 SE Turbo	147 kW	02/98→09/02			
2.0 Turbo	110 kW	03/99→09/02			
2.0 Turbo	113 kW	10/98→09/02			
2.0 Turbo	136 kW	02/98→09/02			
2.0 Turbo	151 kW	10/99→09/02			
2.2 TiD	85 kW	02/98→11/00		2800012026280	-
2.2 TiD	92 kW	11/00→09/02			
2.3 i	110 kW	02/98→09/02		2800012021280	-
2.3 Turbo	165 kW	10/98→09/02			

SAAB - 9-3 (YS3F, E79, D79, D75) 09/02→02/15

Starterbatterie

1.8t	110 kW	09/02→02/15	; Spannung [V] (C8): 12; Batterie-Kapazität [Ah] (C10): 60; Kälteprüfstrom EN [A] (C9): 560; Länge [mm]: 242; Breite [mm]: 175; Höhe [mm]: 190; Polanordnung (11): 0; Bodenleistenausführung: B13; Gewicht[kg] (C4): 17; Batterie (C12): EFB-Batterie (V3); Vorgaben des Fahrzeugherstellers beachten: 1	2800012000280	-
			Spannung [V] (C8): 12; Batterie-Kapazität [Ah] (C10): 65; Kälteprüfstrom EN [A] (C9): 640; Länge [mm]: 242; Breite [mm]: 175; Höhe [mm]: 190; Polanordnung (11): 0; Bodenleistenausführung: B13; Gewicht[kg] (C4): 15,5	2800012021280	-



SAAB - 9-3 (YS3F, E79, D79, D75) 09/02 → 02/15

Starterbatterie

1,8t BioPower	129 kW	05/09→02/15	; Spannung [V] (C8): 12; Batterie-Kapazität [Ah] (C10): 60; Kälteprüfstrom EN [A] (C9): 560; Länge [mm]: 242; Breite [mm]: 175; Höhe [mm]: 190; Polanordnung (11): 0; Bodenleistenausführung: B13; Gewicht[kg] (C4): 17; Batterie (C12): EFB-Batterie (V3); Vorgaben des Fahrzeugherstellers beachten: 1	2800012000280	-
			; Spannung [V] (C8): 12; Batterie-Kapazität [Ah] (C10): 80; Kälteprüfstrom EN [A] (C9): 750; Länge [mm]: 278; Breite [mm]: 175; Höhe [mm]: 190; Polanordnung (11): 0; Bodenleistenausführung: B13; Gewicht[kg] (C4): 18,1	2800012023280	-
1,8 i	90 kW	01/04→02/15	; Spannung [V] (C8): 12; Batterie-Kapazität [Ah] (C10): 60; Kälteprüfstrom EN [A] (C9): 560; Länge [mm]: 242; Breite [mm]: 175; Höhe [mm]: 190; Polanordnung (11): 0; Bodenleistenausführung: B13; Gewicht[kg] (C4): 17; Batterie (C12): EFB-Batterie (V3); Vorgaben des Fahrzeugherstellers beachten: 1	2800012000280	-
			; Spannung [V] (C8): 12; Batterie-Kapazität [Ah] (C10): 65; Kälteprüfstrom EN [A] (C9): 640; Länge [mm]: 242; Breite [mm]: 175; Höhe [mm]: 190; Polanordnung (11): 0; Bodenleistenausführung: B13; Gewicht[kg] (C4): 15,5	2800012021280	-
1,9 TiD	88 kW	09/04→02/15	; Spannung [V] (C8): 12; Batterie-Kapazität [Ah] (C10): 70; Kälteprüfstrom EN [A] (C9): 650; Länge [mm]: 278; Breite [mm]: 175; Höhe [mm]: 190; Polanordnung (11): 0; Bodenleistenausführung: B13; Gewicht[kg] (C4): 20; Batterie (C12): EFB-Batterie (V3); Vorgaben des Fahrzeugherstellers beachten: 1	2800012001280	-
			; Spannung [V] (C8): 12; Batterie-Kapazität [Ah] (C10): 70; Kälteprüfstrom EN [A] (C9): 720; Länge [mm]: 278; Breite [mm]: 175; Höhe [mm]: 190; Polanordnung (11): 0; Bodenleistenausführung: B13; Gewicht[kg] (C4): 20,3; Batterie (C12): AGM-Batterie (V2); Vorgaben des Fahrzeugherstellers beachten: 1; Fahrzeugausstattung: für Fahrzeuge mit Start-Stopp-Funktion (V1)	2800012006280	-
1,9 TTiD	96 kW	12/07→02/15	; Spannung [V] (C8): 12; Batterie-Kapazität [Ah] (C10): 80; Kälteprüfstrom EN [A] (C9): 750; Länge [mm]: 278; Breite [mm]: 175; Höhe [mm]: 190; Polanordnung (11): 0; Bodenleistenausführung: B13; Gewicht[kg] (C4): 18,1	2800012023280	-
			; Spannung [V] (C8): 12; Batterie-Kapazität [Ah] (C10): 75; Kälteprüfstrom EN [A] (C9): 730; Länge [mm]: 315; Breite [mm]: 175; Höhe [mm]: 175; Polanordnung (11): 0; Bodenleistenausführung: B13; Gewicht[kg] (C4): 20; Batterie (C12): EFB-Batterie (V3); Vorgaben des Fahrzeugherstellers beachten: 1	2800012005280	-
1,9 TTiD	118 kW	12/07→02/15	; Spannung [V] (C8): 12; Batterie-Kapazität [Ah] (C10): 65; Kälteprüfstrom EN [A] (C9): 650; Länge [mm]: 278; Breite [mm]: 175; Höhe [mm]: 175; Polanordnung (11): 0; Bodenleistenausführung: B13; Gewicht[kg] (C4): 17,9; Batterie (C12): EFB-Batterie (V3); Vorgaben des Fahrzeugherstellers beachten: 1	2800012004280	-
			; Spannung [V] (C8): 12; Batterie-Kapazität [Ah] (C10): 80; Kälteprüfstrom EN [A] (C9): 750; Länge [mm]: 278; Breite [mm]: 175; Höhe [mm]: 190; Polanordnung (11): 0; Bodenleistenausführung: B13; Gewicht[kg] (C4): 18,1	2800012023280	-



SAAB - 9-3 (YS3F, E79, D79, D75) 09/02 → 02/15

Starterbatterie

1.9 TTiD 2.0 t	132 kW 120 kW	12/07→02/15 01/07→02/15	; Spannung [V] (C8): 12; Batterie-Kapazität [Ah] (C10): 70; Kälteprüfstrom EN [A] (C9): 650; Länge [mm]: 278; Breite [mm]: 175; Höhe [mm]: 190; Polanordnung (11): 0; Bodenleistenausführung: B13; Gewicht[kg] (C4): 20; Batterie (C12): EFB-Batterie (V3); Vorgaben des Fahrzeugherstellers beachten: 1	2800012001280	-
			; Spannung [V] (C8): 12; Batterie-Kapazität [Ah] (C10): 70; Kälteprüfstrom EN [A] (C9): 720; Länge [mm]: 278; Breite [mm]: 175; Höhe [mm]: 190; Polanordnung (11): 0; Bodenleistenausführung: B13; Gewicht[kg] (C4): 20,3; Batterie (C12): AGM-Batterie (V2); Vorgaben des Fahrzeugherstellers beachten: 1; Fahrzeugausstattung: für Fahrzeuge mit Start-Stopp-Funktion (V1)	2800012006280	-
			Spannung [V] (C8): 12; Batterie-Kapazität [Ah] (C10): 80; Kälteprüfstrom EN [A] (C9): 750; Länge [mm]: 278; Breite [mm]: 175; Höhe [mm]: 190; Polanordnung (11): 0; Bodenleistenausführung: B13; Gewicht[kg] (C4): 18,1	2800012023280	-
2.0 t 2.0 t	129 kW 154 kW	09/02→02/15 09/02→02/15	; Spannung [V] (C8): 12; Batterie-Kapazität [Ah] (C10): 60; Kälteprüfstrom EN [A] (C9): 560; Länge [mm]: 242; Breite [mm]: 175; Höhe [mm]: 190; Polanordnung (11): 0; Bodenleistenausführung: B13; Gewicht[kg] (C4): 17; Batterie (C12): EFB-Batterie (V3); Vorgaben des Fahrzeugherstellers beachten: 1	2800012000280	-
			Spannung [V] (C8): 12; Batterie-Kapazität [Ah] (C10): 65; Kälteprüfstrom EN [A] (C9): 640; Länge [mm]: 242; Breite [mm]: 175; Höhe [mm]: 190; Polanordnung (11): 0; Bodenleistenausführung: B13; Gewicht[kg] (C4): 15,5	2800012021280	-
2.0 t	162 kW	01/11→02/15	; Spannung [V] (C8): 12; Batterie-Kapazität [Ah] (C10): 70; Kälteprüfstrom EN [A] (C9): 650; Länge [mm]: 278; Breite [mm]: 175; Höhe [mm]: 190; Polanordnung (11): 0; Bodenleistenausführung: B13; Gewicht[kg] (C4): 20; Batterie (C12): EFB-Batterie (V3); Vorgaben des Fahrzeugherstellers beachten: 1	2800012001280	-
			; Spannung [V] (C8): 12; Batterie-Kapazität [Ah] (C10): 70; Kälteprüfstrom EN [A] (C9): 720; Länge [mm]: 278; Breite [mm]: 175; Höhe [mm]: 190; Polanordnung (11): 0; Bodenleistenausführung: B13; Gewicht[kg] (C4): 20,3; Batterie (C12): AGM-Batterie (V2); Vorgaben des Fahrzeugherstellers beachten: 1; Fahrzeugausstattung: für Fahrzeuge mit Start-Stopp-Funktion (V1)	2800012006280	-
			Spannung [V] (C8): 12; Batterie-Kapazität [Ah] (C10): 80; Kälteprüfstrom EN [A] (C9): 750; Länge [mm]: 278; Breite [mm]: 175; Höhe [mm]: 190; Polanordnung (11): 0; Bodenleistenausführung: B13; Gewicht[kg] (C4): 18,1	2800012023280	-
2.0 t	177 kW	05/09→02/15	; Spannung [V] (C8): 12; Batterie-Kapazität [Ah] (C10): 60; Kälteprüfstrom EN [A] (C9): 560; Länge [mm]: 242; Breite [mm]: 175; Höhe [mm]: 190; Polanordnung (11): 0; Bodenleistenausführung: B13; Gewicht[kg] (C4): 17; Batterie (C12): EFB-Batterie (V3); Vorgaben des Fahrzeugherstellers beachten: 1	2800012000280	-
			Spannung [V] (C8): 12; Batterie-Kapazität [Ah] (C10): 65; Kälteprüfstrom EN [A] (C9): 640; Länge [mm]: 242; Breite [mm]: 175; Höhe [mm]: 190; Polanordnung (11): 0; Bodenleistenausführung: B13; Gewicht[kg] (C4): 15,5	2800012021280	-
2.0 t BioPower 2.0 t BioPower 2.0 t BioPower	129 kW 147 kW 154 kW	01/07→02/15 05/09→02/15 09/02→02/15	; Spannung [V] (C8): 12; Batterie-Kapazität [Ah] (C10): 60; Kälteprüfstrom EN [A] (C9): 560; Länge [mm]: 242; Breite [mm]: 175; Höhe [mm]: 190; Polanordnung (11): 0; Bodenleistenausführung: B13; Gewicht[kg] (C4): 17; Batterie (C12): EFB-Batterie (V3); Vorgaben des Fahrzeugherstellers beachten: 1	2800012000280	-
			Spannung [V] (C8): 12; Batterie-Kapazität [Ah] (C10): 80; Kälteprüfstrom EN [A] (C9): 750; Länge [mm]: 278; Breite [mm]: 175; Höhe [mm]: 190; Polanordnung (11): 0; Bodenleistenausführung: B13; Gewicht[kg] (C4): 18,1	2800012023280	-



SAAB - 9-3 (YS3F, E79, D79, D75) 09/02 → 02/15

Starterbatterie

2.0 t Bio Power	120 kW	01/07→02/15	; Spannung [V] (C8): 12; Batterie-Kapazität [Ah] (C10): 70; Kälteprüfstrom EN [A] (C9): 650; Länge [mm]: 278; Breite [mm]: 175; Höhe [mm]: 190; Polanordnung (11): 0; Bodenleistenausführung: B13; Gewicht[kg] (C4): 20; Batterie (C12): EFB-Batterie (V3); Vorgaben des Fahrzeugherstellers beachten: 1	2800012001280	-
2.0 t Bio Power	162 kW	01/11→02/15	; Spannung [V] (C8): 12; Batterie-Kapazität [Ah] (C10): 70; Kälteprüfstrom EN [A] (C9): 720; Länge [mm]: 278; Breite [mm]: 175; Höhe [mm]: 190; Polanordnung (11): 0; Bodenleistenausführung: B13; Gewicht[kg] (C4): 20,3; Batterie (C12): AGM-Batterie (V2); Vorgaben des Fahrzeugherstellers beachten: 1; Fahrzeugausstattung: für Fahrzeuge mit Start-Stopp-Funktion (V1)	2800012006280	-
2.0 t BioPower XWD	120 kW	01/08→02/15	; Spannung [V] (C8): 12; Batterie-Kapazität [Ah] (C10): 80; Kälteprüfstrom EN [A] (C9): 750; Länge [mm]: 278; Breite [mm]: 175; Höhe [mm]: 190; Polanordnung (11): 0; Bodenleistenausführung: B13; Gewicht[kg] (C4): 18,1	2800012023280	-
2.0 t BioPower XWD	154 kW	01/08→02/15	; Spannung [V] (C8): 12; Batterie-Kapazität [Ah] (C10): 60; Kälteprüfstrom EN [A] (C9): 560; Länge [mm]: 242; Breite [mm]: 175; Höhe [mm]: 190; Polanordnung (11): 0; Bodenleistenausführung: B13; Gewicht[kg] (C4): 17; Batterie (C12): EFB-Batterie (V3); Vorgaben des Fahrzeugherstellers beachten: 1	2800012000280	-
2.0 Turbo XWD	154 kW	01/08→02/15	; Spannung [V] (C8): 12; Batterie-Kapazität [Ah] (C10): 65; Kälteprüfstrom EN [A] (C9): 640; Länge [mm]: 242; Breite [mm]: 175; Höhe [mm]: 190; Polanordnung (11): 0; Bodenleistenausführung: B13; Gewicht[kg] (C4): 15,5	2800012021280	-
2.0 t XWD	120 kW	01/07→02/15	; Spannung [V] (C8): 12; Batterie-Kapazität [Ah] (C10): 70; Kälteprüfstrom EN [A] (C9): 650; Länge [mm]: 278; Breite [mm]: 175; Höhe [mm]: 190; Polanordnung (11): 0; Bodenleistenausführung: B13; Gewicht[kg] (C4): 20; Batterie (C12): EFB-Batterie (V3); Vorgaben des Fahrzeugherstellers beachten: 1	2800012001280	-
2.0 t XWD	162 kW	01/08→02/15	; Spannung [V] (C8): 12; Batterie-Kapazität [Ah] (C10): 70; Kälteprüfstrom EN [A] (C9): 720; Länge [mm]: 278; Breite [mm]: 175; Höhe [mm]: 190; Polanordnung (11): 0; Bodenleistenausführung: B13; Gewicht[kg] (C4): 20,3; Batterie (C12): AGM-Batterie (V2); Vorgaben des Fahrzeugherstellers beachten: 1; Fahrzeugausstattung: für Fahrzeuge mit Start-Stopp-Funktion (V1)	2800012006280	-
2.0 t XWD	177 kW	05/09→02/15	; Spannung [V] (C8): 12; Batterie-Kapazität [Ah] (C10): 80; Kälteprüfstrom EN [A] (C9): 750; Länge [mm]: 278; Breite [mm]: 175; Höhe [mm]: 190; Polanordnung (11): 0; Bodenleistenausführung: B13; Gewicht[kg] (C4): 18,1	2800012023280	-
2.2 TiD	92 kW	09/02→02/15	; Spannung [V] (C8): 12; Batterie-Kapazität [Ah] (C10): 70; Kälteprüfstrom EN [A] (C9): 650; Länge [mm]: 278; Breite [mm]: 175; Höhe [mm]: 190; Polanordnung (11): 0; Bodenleistenausführung: B13; Gewicht[kg] (C4): 20; Batterie (C12): EFB-Batterie (V3); Vorgaben des Fahrzeugherstellers beachten: 1	2800012001280	-
2.8 Turbo V6	169 kW	03/05→02/15	; Spannung [V] (C8): 12; Batterie-Kapazität [Ah] (C10): 70; Kälteprüfstrom EN [A] (C9): 720; Länge [mm]: 278; Breite [mm]: 175; Höhe [mm]: 190; Polanordnung (11): 0; Bodenleistenausführung: B13; Gewicht[kg] (C4): 20,3; Batterie (C12): AGM-Batterie (V2); Vorgaben des Fahrzeugherstellers beachten: 1; Fahrzeugausstattung: für Fahrzeuge mit Start-Stopp-Funktion (V1)	2800012006280	-
			; Spannung [V] (C8): 12; Batterie-Kapazität [Ah] (C10): 80; Kälteprüfstrom EN [A] (C9): 750; Länge [mm]: 278; Breite [mm]: 175; Höhe [mm]: 190; Polanordnung (11): 0; Bodenleistenausführung: B13; Gewicht[kg] (C4): 18,1	2800012023280	-



SAAB - 9-3 (YS3F, E79, D79, D75) 09/02 → 02/15

Starterbatterie

2.8 Turbo V6	184 kW	03/05→02/15	; Spannung [V] (C8): 12; Batterie-Kapazität [Ah] (C10): 60; Kälteprüfstrom EN [A] (C9): 560; Länge [mm]: 242; Breite [mm]: 175; Höhe [mm]: 190; Polanordnung (11): O; Bodenleistenausführung: B13; Gewicht[kg] (C4): 17; Batterie (C12): EFB-Batterie (V3); Vorgaben des Fahrzeugherstellers beachten: 1	2800012000280	-
2.8 Turbo V6	188 kW	12/07→02/15		2800012021280	-
2.8 Turbo V6 XWD	206 kW	05/08→12/11			

SAAB - 9-3 Cabriolet (YS3D) 02/98 → 08/03

Starterbatterie

2.0 i	96 kW	02/98→08/03		2800012021280	-
2.0 SE Turbo	147 kW	02/98→08/03			
2.0 Turbo	110 kW	01/01→08/03			
2.0 Turbo	113 kW	10/98→08/03			
2.0 Turbo	136 kW	02/98→08/03			
2.0 Turbo	151 kW	10/99→08/03			
2.3 i	110 kW	02/98→08/03			
2.3 Turbo	165 kW	10/99→08/03			

SAAB - 9-3 Cabriolet (YS3F) 08/03 → 02/15

Starterbatterie

1.8t	110 kW	08/03→02/15	; Spannung [V] (C8): 12; Batterie-Kapazität [Ah] (C10): 60; Kälteprüfstrom EN [A] (C9): 560; Länge [mm]: 242; Breite [mm]: 175; Höhe [mm]: 190; Polanordnung (11): O; Bodenleistenausführung: B13; Gewicht[kg] (C4): 17; Batterie (C12): EFB-Batterie (V3); Vorgaben des Fahrzeugherstellers beachten: 1	2800012000280	-
			Spannung [V] (C8): 12; Batterie-Kapazität [Ah] (C10): 65; Kälteprüfstrom EN [A] (C9): 640; Länge [mm]: 242; Breite [mm]: 175; Höhe [mm]: 190; Polanordnung (11): O; Bodenleistenausführung: B13; Gewicht[kg] (C4): 15,5	2800012021280	-
1.8t BioPower	129 kW	01/07→02/15	; Spannung [V] (C8): 12; Batterie-Kapazität [Ah] (C10): 60; Kälteprüfstrom EN [A] (C9): 560; Länge [mm]: 242; Breite [mm]: 175; Höhe [mm]: 190; Polanordnung (11): O; Bodenleistenausführung: B13; Gewicht[kg] (C4): 17; Batterie (C12): EFB-Batterie (V3); Vorgaben des Fahrzeugherstellers beachten: 1	2800012000280	-
			Spannung [V] (C8): 12; Batterie-Kapazität [Ah] (C10): 80; Kälteprüfstrom EN [A] (C9): 750; Länge [mm]: 278; Breite [mm]: 175; Höhe [mm]: 190; Polanordnung (11): O; Bodenleistenausführung: B13; Gewicht[kg] (C4): 18,1	2800012023280	-
1.8 i	90 kW	01/04→02/15		2800012021280	-
1.9 TiD	88 kW	09/04→02/15		2800012023280	-
1.9 TiD	110 kW	01/06→02/15	; Spannung [V] (C8): 12; Batterie-Kapazität [Ah] (C10): 65; Kälteprüfstrom EN [A] (C9): 650; Länge [mm]: 278; Breite [mm]: 175; Höhe [mm]: 175; Polanordnung (11): O; Bodenleistenausführung: B13; Gewicht[kg] (C4): 17,9; Batterie (C12): EFB-Batterie (V3); Vorgaben des Fahrzeugherstellers beachten: 1	2800012004280	-
			Spannung [V] (C8): 12; Batterie-Kapazität [Ah] (C10): 80; Kälteprüfstrom EN [A] (C9): 750; Länge [mm]: 278; Breite [mm]: 175; Höhe [mm]: 190; Polanordnung (11): O; Bodenleistenausführung: B13; Gewicht[kg] (C4): 18,1	2800012023280	-



SAAB - 9-3 Cabriolet (YS3F) 08/03→02/15

Starterbatterie

1.9 TTiD	96 kW	12/07→02/15	; Spannung [V] (C8): 12; Batterie-Kapazität [Ah] (C10): 65; Kälteprüfstrom EN [A] (C9): 650; Länge [mm]: 278; Breite [mm]: 175; Höhe [mm]: 175; Polanordnung (11): 0; Bodenleistenausführung: B13; Gewicht[kg] (C4): 17,9; Batterie (C12): EFB-Batterie (V3); Vorgaben des Fahrzeugherstellers beachten: 1	2800012004280	-
1.9 TTiD	118 kW	12/07→02/15	; Spannung [V] (C8): 12; Batterie-Kapazität [Ah] (C10): 75; Kälteprüfstrom EN [A] (C9): 730; Länge [mm]: 315; Breite [mm]: 175; Höhe [mm]: 175; Polanordnung (11): 0; Bodenleistenausführung: B13; Gewicht[kg] (C4): 20; Batterie (C12): EFB-Batterie (V3); Vorgaben des Fahrzeugherstellers beachten: 1	2800012005280	-
1.9 TTiD	132 kW	12/07→02/15	; Spannung [V] (C8): 12; Batterie-Kapazität [Ah] (C10): 85; Kälteprüfstrom EN [A] (C9): 760; Länge [mm]: 315; Breite [mm]: 175; Höhe [mm]: 175; Polanordnung (11): 0; Bodenleistenausführung: B13; Gewicht[kg] (C4): 18,8	2800012024280	-
1.9 TTiD	132 kW	12/07→02/15	; Spannung [V] (C8): 12; Batterie-Kapazität [Ah] (C10): 65; Kälteprüfstrom EN [A] (C9): 650; Länge [mm]: 278; Breite [mm]: 175; Höhe [mm]: 175; Polanordnung (11): 0; Bodenleistenausführung: B13; Gewicht[kg] (C4): 17,9; Batterie (C12): EFB-Batterie (V3); Vorgaben des Fahrzeugherstellers beachten: 1	2800012004280	-
1.9 TTiD	132 kW	12/07→02/15	; Spannung [V] (C8): 12; Batterie-Kapazität [Ah] (C10): 85; Kälteprüfstrom EN [A] (C9): 760; Länge [mm]: 315; Breite [mm]: 175; Höhe [mm]: 175; Polanordnung (11): 0; Bodenleistenausführung: B13; Gewicht[kg] (C4): 18,8	2800012024280	-
2.0 t	120 kW	01/11→02/15	; Spannung [V] (C8): 12; Batterie-Kapazität [Ah] (C10): 70; Kälteprüfstrom EN [A] (C9): 650; Länge [mm]: 278; Breite [mm]: 175; Höhe [mm]: 190; Polanordnung (11): 0; Bodenleistenausführung: B13; Gewicht[kg] (C4): 20; Batterie (C12): EFB-Batterie (V3); Vorgaben des Fahrzeugherstellers beachten: 1	2800012001280	-
2.0 t	120 kW	01/11→02/15	; Spannung [V] (C8): 12; Batterie-Kapazität [Ah] (C10): 70; Kälteprüfstrom EN [A] (C9): 720; Länge [mm]: 278; Breite [mm]: 175; Höhe [mm]: 190; Polanordnung (11): 0; Bodenleistenausführung: B13; Gewicht[kg] (C4): 20,3; Batterie (C12): AGM-Batterie (V2); Vorgaben des Fahrzeugherstellers beachten: 1; Fahrzeugausstattung: für Fahrzeuge mit Start-Stopp-Funktion (V1)	2800012006280	-
2.0 t	129 kW	08/03→02/15	; Spannung [V] (C8): 12; Batterie-Kapazität [Ah] (C10): 80; Kälteprüfstrom EN [A] (C9): 750; Länge [mm]: 278; Breite [mm]: 175; Höhe [mm]: 190; Polanordnung (11): 0; Bodenleistenausführung: B13; Gewicht[kg] (C4): 18,1	2800012023280	-
2.0 t	154 kW	08/03→02/15	; Spannung [V] (C8): 12; Batterie-Kapazität [Ah] (C10): 60; Kälteprüfstrom EN [A] (C9): 560; Länge [mm]: 242; Breite [mm]: 175; Höhe [mm]: 190; Polanordnung (11): 0; Bodenleistenausführung: B13; Gewicht[kg] (C4): 17; Batterie (C12): EFB-Batterie (V3); Vorgaben des Fahrzeugherstellers beachten: 1	2800012000280	-
2.0 t	154 kW	08/03→02/15	; Spannung [V] (C8): 12; Batterie-Kapazität [Ah] (C10): 65; Kälteprüfstrom EN [A] (C9): 640; Länge [mm]: 242; Breite [mm]: 175; Höhe [mm]: 190; Polanordnung (11): 0; Bodenleistenausführung: B13; Gewicht[kg] (C4): 15,5	2800012021280	-



SAAB - 9-3 Cabriolet (YS3F) 08/03 → 02/15

Starterbatterie

2.0 t	162 kW	01/11→02/15	; Spannung [V] (C8): 12; Batterie-Kapazität [Ah] (C10): 70; Kälteprüfstrom EN [A] (C9): 650; Länge [mm]: 278; Breite [mm]: 175; Höhe [mm]: 190; Polanordnung (11): 0; Bodenleistenausführung: B13; Gewicht[kg] (C4): 20; Batterie (C12): EFB-Batterie (V3); Vorgaben des Fahrzeugherstellers beachten: 1	2800012001280	-
2.0 t BioPower	120 kW	01/11→02/15	; Spannung [V] (C8): 12; Batterie-Kapazität [Ah] (C10): 70; Kälteprüfstrom EN [A] (C9): 720; Länge [mm]: 278; Breite [mm]: 175; Höhe [mm]: 190; Polanordnung (11): 0; Bodenleistenausführung: B13; Gewicht[kg] (C4): 20,3; Batterie (C12): AGM-Batterie (V2); Vorgaben des Fahrzeugherstellers beachten: 1; Fahrzeugausstattung: für Fahrzeuge mit Start-Stopp-Funktion (V1)	2800012006280	-
			Spannung [V] (C8): 12; Batterie-Kapazität [Ah] (C10): 80; Kälteprüfstrom EN [A] (C9): 750; Länge [mm]: 278; Breite [mm]: 175; Höhe [mm]: 190; Polanordnung (11): 0; Bodenleistenausführung: B13; Gewicht[kg] (C4): 18,1	2800012023280	-
2.0 t BioPower	129 kW	01/07→02/15	; Spannung [V] (C8): 12; Batterie-Kapazität [Ah] (C10): 60; Kälteprüfstrom EN [A] (C9): 560; Länge [mm]: 242; Breite [mm]: 175; Höhe [mm]: 190; Polanordnung (11): 0; Bodenleistenausführung: B13; Gewicht[kg] (C4): 17; Batterie (C12): EFB-Batterie (V3); Vorgaben des Fahrzeugherstellers beachten: 1	2800012000280	-
2.0 t BioPower	147 kW	06/07→02/15	Spannung [V] (C8): 12; Batterie-Kapazität [Ah] (C10): 80; Kälteprüfstrom EN [A] (C9): 750; Länge [mm]: 278; Breite [mm]: 175; Höhe [mm]: 190; Polanordnung (11): 0; Bodenleistenausführung: B13; Gewicht[kg] (C4): 18,1	2800012023280	-
2.0 t BioPower	162 kW	01/11→02/15	; Spannung [V] (C8): 12; Batterie-Kapazität [Ah] (C10): 70; Kälteprüfstrom EN [A] (C9): 650; Länge [mm]: 278; Breite [mm]: 175; Höhe [mm]: 190; Polanordnung (11): 0; Bodenleistenausführung: B13; Gewicht[kg] (C4): 20; Batterie (C12): EFB-Batterie (V3); Vorgaben des Fahrzeugherstellers beachten: 1	2800012001280	-
2.8 Turbo V6	169 kW	02/06→02/15	; Spannung [V] (C8): 12; Batterie-Kapazität [Ah] (C10): 70; Kälteprüfstrom EN [A] (C9): 720; Länge [mm]: 278; Breite [mm]: 175; Höhe [mm]: 190; Polanordnung (11): 0; Bodenleistenausführung: B13; Gewicht[kg] (C4): 20,3; Batterie (C12): AGM-Batterie (V2); Vorgaben des Fahrzeugherstellers beachten: 1; Fahrzeugausstattung: für Fahrzeuge mit Start-Stopp-Funktion (V1)	2800012006280	-
			Spannung [V] (C8): 12; Batterie-Kapazität [Ah] (C10): 80; Kälteprüfstrom EN [A] (C9): 750; Länge [mm]: 278; Breite [mm]: 175; Höhe [mm]: 190; Polanordnung (11): 0; Bodenleistenausführung: B13; Gewicht[kg] (C4): 18,1	2800012023280	-
2.8 Turbo V6	184 kW	02/06→02/15	; Spannung [V] (C8): 12; Batterie-Kapazität [Ah] (C10): 60; Kälteprüfstrom EN [A] (C9): 560; Länge [mm]: 242; Breite [mm]: 175; Höhe [mm]: 190; Polanordnung (11): 0; Bodenleistenausführung: B13; Gewicht[kg] (C4): 17; Batterie (C12): EFB-Batterie (V3); Vorgaben des Fahrzeugherstellers beachten: 1	2800012000280	-
2.8 Turbo V6	188 kW	12/07→02/15	Spannung [V] (C8): 12; Batterie-Kapazität [Ah] (C10): 65; Kälteprüfstrom EN [A] (C9): 640; Länge [mm]: 242; Breite [mm]: 175; Höhe [mm]: 190; Polanordnung (11): 0; Bodenleistenausführung: B13; Gewicht[kg] (C4): 15,5	2800012021280	-
2.8 Turbo V6	203 kW	02/09→02/15			
2.8 Turbo V6	206 kW	02/09→02/15			



SAAB - 9-3 Kombi (E50) 03/05→02/15

Starterbatterie

1.8 i 1.8t 2.0	90 kW 110 kW	03/05→02/15 03/05→02/15	; Spannung [V] (C8): 12; Batterie-Kapazität [Ah] (C10): 60; Kälteprüfstrom EN [A] (C9): 560; Länge [mm]: 242; Breite [mm]: 175; Höhe [mm]: 190; Polanordnung (11): 0; Bodenleistenausführung: B13; Gewicht[kg] (C4): 17; Batterie (C12): EFB-Batterie (V3); Vorgaben des Fahrzeugherstellers beachten: 1	2800012000280	-
			; Spannung [V] (C8): 12; Batterie-Kapazität [Ah] (C10): 65; Kälteprüfstrom EN [A] (C9): 640; Länge [mm]: 242; Breite [mm]: 175; Höhe [mm]: 190; Polanordnung (11): 0; Bodenleistenausführung: B13; Gewicht[kg] (C4): 15,5	2800012021280	-
1.9 TiD	88 kW	03/05→02/15	; Spannung [V] (C8): 12; Batterie-Kapazität [Ah] (C10): 70; Kälteprüfstrom EN [A] (C9): 650; Länge [mm]: 278; Breite [mm]: 175; Höhe [mm]: 190; Polanordnung (11): 0; Bodenleistenausführung: B13; Gewicht[kg] (C4): 20; Batterie (C12): EFB-Batterie (V3); Vorgaben des Fahrzeugherstellers beachten: 1	2800012001280	-
			; Spannung [V] (C8): 12; Batterie-Kapazität [Ah] (C10): 70; Kälteprüfstrom EN [A] (C9): 720; Länge [mm]: 278; Breite [mm]: 175; Höhe [mm]: 190; Polanordnung (11): 0; Bodenleistenausführung: B13; Gewicht[kg] (C4): 20,3; Batterie (C12): AGM-Batterie (V2); Vorgaben des Fahrzeugherstellers beachten: 1; Fahrzeugausstattung: für Fahrzeuge mit Start-Stopp-Funktion (V1)	2800012006280	-
			; Spannung [V] (C8): 12; Batterie-Kapazität [Ah] (C10): 80; Kälteprüfstrom EN [A] (C9): 750; Länge [mm]: 278; Breite [mm]: 175; Höhe [mm]: 190; Polanordnung (11): 0; Bodenleistenausführung: B13; Gewicht[kg] (C4): 18,1	2800012023280	-
1.9 TiD	110 kW	03/05→02/15	; Spannung [V] (C8): 12; Batterie-Kapazität [Ah] (C10): 70; Kälteprüfstrom EN [A] (C9): 650; Länge [mm]: 278; Breite [mm]: 175; Höhe [mm]: 190; Polanordnung (11): 0; Bodenleistenausführung: B13; Gewicht[kg] (C4): 20; Batterie (C12): EFB-Batterie (V3); Vorgaben des Fahrzeugherstellers beachten: 1	2800012001280	-
			; Spannung [V] (C8): 12; Batterie-Kapazität [Ah] (C10): 70; Kälteprüfstrom EN [A] (C9): 720; Länge [mm]: 278; Breite [mm]: 175; Höhe [mm]: 190; Polanordnung (11): 0; Bodenleistenausführung: B13; Gewicht[kg] (C4): 20,3; Batterie (C12): AGM-Batterie (V2); Vorgaben des Fahrzeugherstellers beachten: 1; Fahrzeugausstattung: für Fahrzeuge mit Start-Stopp-Funktion (V1)	2800012006280	-
			; Spannung [V] (C8): 12; Batterie-Kapazität [Ah] (C10): 85; Kälteprüfstrom EN [A] (C9): 760; Länge [mm]: 315; Breite [mm]: 175; Höhe [mm]: 175; Polanordnung (11): 0; Bodenleistenausführung: B13; Gewicht[kg] (C4): 18,8	2800012024280	-
1.9 TTiD 1.9 TTiD	96 kW 118 kW	12/07→02/15 12/07→02/15	; Spannung [V] (C8): 12; Batterie-Kapazität [Ah] (C10): 65; Kälteprüfstrom EN [A] (C9): 650; Länge [mm]: 278; Breite [mm]: 175; Höhe [mm]: 175; Polanordnung (11): 0; Bodenleistenausführung: B13; Gewicht[kg] (C4): 17,9; Batterie (C12): EFB-Batterie (V3); Vorgaben des Fahrzeugherstellers beachten: 1	2800012004280	-
			; Spannung [V] (C8): 12; Batterie-Kapazität [Ah] (C10): 75; Kälteprüfstrom EN [A] (C9): 730; Länge [mm]: 315; Breite [mm]: 175; Höhe [mm]: 175; Polanordnung (11): 0; Bodenleistenausführung: B13; Gewicht[kg] (C4): 20; Batterie (C12): EFB-Batterie (V3); Vorgaben des Fahrzeugherstellers beachten: 1	2800012005280	-
			; Spannung [V] (C8): 12; Batterie-Kapazität [Ah] (C10): 85; Kälteprüfstrom EN [A] (C9): 760; Länge [mm]: 315; Breite [mm]: 175; Höhe [mm]: 175; Polanordnung (11): 0; Bodenleistenausführung: B13; Gewicht[kg] (C4): 18,8	2800012024280	-



SAAB - 9-3 Kombi (E50) 03/05→02/15

Starterbatterie

1.9 TTiD	132 kW	12/07→02/15	; Spannung [V] (C8): 12; Batterie-Kapazität [Ah] (C10): 70; Kälteprüfstrom EN [A] (C9): 650; Länge [mm]: 278; Breite [mm]: 175; Höhe [mm]: 190; Polanordnung (11): 0; Bodenleistenausführung: B13; Gewicht[kg] (C4): 20; Batterie (C12): EFB-Batterie (V3); Vorgaben des Fahrzeugherstellers beachten: 1	2800012001280	-
			; Spannung [V] (C8): 12; Batterie-Kapazität [Ah] (C10): 70; Kälteprüfstrom EN [A] (C9): 720; Länge [mm]: 278; Breite [mm]: 175; Höhe [mm]: 190; Polanordnung (11): 0; Bodenleistenausführung: B13; Gewicht[kg] (C4): 20,3; Batterie (C12): AGM-Batterie (V2); Vorgaben des Fahrzeugherstellers beachten: 1; Fahrzeugausstattung: für Fahrzeuge mit Start-Stopp-Funktion (V1)	2800012006280	-
			Spannung [V] (C8): 12; Batterie-Kapazität [Ah] (C10): 85; Kälteprüfstrom EN [A] (C9): 760; Länge [mm]: 315; Breite [mm]: 175; Höhe [mm]: 175; Polanordnung (11): 0; Bodenleistenausführung: B13; Gewicht[kg] (C4): 18,8	2800012024280	-
2.0 t	110 kW	03/05→02/15	; Spannung [V] (C8): 12; Batterie-Kapazität [Ah] (C10): 60; Kälteprüfstrom EN [A] (C9): 560; Länge [mm]: 242; Breite [mm]: 175; Höhe [mm]: 190; Polanordnung (11): 0; Bodenleistenausführung: B13; Gewicht[kg] (C4): 17; Batterie (C12): EFB-Batterie (V3); Vorgaben des Fahrzeugherstellers beachten: 1	2800012000280	-
			Spannung [V] (C8): 12; Batterie-Kapazität [Ah] (C10): 65; Kälteprüfstrom EN [A] (C9): 640; Länge [mm]: 242; Breite [mm]: 175; Höhe [mm]: 190; Polanordnung (11): 0; Bodenleistenausführung: B13; Gewicht[kg] (C4): 15,5	2800012021280	-
2.0 t	120 kW	01/07→02/15	; Spannung [V] (C8): 12; Batterie-Kapazität [Ah] (C10): 70; Kälteprüfstrom EN [A] (C9): 650; Länge [mm]: 278; Breite [mm]: 175; Höhe [mm]: 190; Polanordnung (11): 0; Bodenleistenausführung: B13; Gewicht[kg] (C4): 20; Batterie (C12): EFB-Batterie (V3); Vorgaben des Fahrzeugherstellers beachten: 1	2800012001280	-
			; Spannung [V] (C8): 12; Batterie-Kapazität [Ah] (C10): 70; Kälteprüfstrom EN [A] (C9): 720; Länge [mm]: 278; Breite [mm]: 175; Höhe [mm]: 190; Polanordnung (11): 0; Bodenleistenausführung: B13; Gewicht[kg] (C4): 20,3; Batterie (C12): AGM-Batterie (V2); Vorgaben des Fahrzeugherstellers beachten: 1; Fahrzeugausstattung: für Fahrzeuge mit Start-Stopp-Funktion (V1)	2800012006280	-
			Spannung [V] (C8): 12; Batterie-Kapazität [Ah] (C10): 80; Kälteprüfstrom EN [A] (C9): 750; Länge [mm]: 278; Breite [mm]: 175; Höhe [mm]: 190; Polanordnung (11): 0; Bodenleistenausführung: B13; Gewicht[kg] (C4): 18,1	2800012023280	-
2.0 t	129 kW	03/05→02/15	; Spannung [V] (C8): 12; Batterie-Kapazität [Ah] (C10): 60; Kälteprüfstrom EN [A] (C9): 560; Länge [mm]: 242;	2800012000280	-
2.0 t	147 kW	02/09→02/15	Breite [mm]: 175; Höhe [mm]: 190; Polanordnung (11): 0; Bodenleistenausführung: B13; Gewicht[kg] (C4): 17; Batterie (C12): EFB-Batterie (V3); Vorgaben des Fahrzeugherstellers beachten: 1		
2.0 t	154 kW	03/05→02/15	Spannung [V] (C8): 12; Batterie-Kapazität [Ah] (C10): 65; Kälteprüfstrom EN [A] (C9): 640; Länge [mm]: 242; Breite [mm]: 175; Höhe [mm]: 190; Polanordnung (11): 0; Bodenleistenausführung: B13; Gewicht[kg] (C4): 15,5	2800012021280	-



SAAB - 9-3 Kombi (E50) 03/05→02/15

Starterbatterie

2.0 t	162 kW	01/11→02/15	; Spannung [V] (C8): 12; Batterie-Kapazität [Ah] (C10): 70; Kälteprüfstrom EN [A] (C9): 650; Länge [mm]: 278; Breite [mm]: 175; Höhe [mm]: 190; Polanordnung (11): 0; Bodenleistenausführung: B13; Gewicht[kg] (C4): 20; Batterie (C12): EFB-Batterie (V3); Vorgaben des Fahrzeugherstellers beachten: 1	2800012001280	-
			; Spannung [V] (C8): 12; Batterie-Kapazität [Ah] (C10): 70; Kälteprüfstrom EN [A] (C9): 720; Länge [mm]: 278; Breite [mm]: 175; Höhe [mm]: 190; Polanordnung (11): 0; Bodenleistenausführung: B13; Gewicht[kg] (C4): 20,3; Batterie (C12): AGM-Batterie (V2); Vorgaben des Fahrzeugherstellers beachten: 1; Fahrzeugausstattung: für Fahrzeuge mit Start-Stopp-Funktion (VI)	2800012006280	-
			Spannung [V] (C8): 12; Batterie-Kapazität [Ah] (C10): 80; Kälteprüfstrom EN [A] (C9): 750; Länge [mm]: 278; Breite [mm]: 175; Höhe [mm]: 190; Polanordnung (11): 0; Bodenleistenausführung: B13; Gewicht[kg] (C4): 18,1	2800012023280	-
2.0 t	177 kW	05/09→02/15		2800012023280	-
2.0 t BioPower	120 kW	01/11→02/15	; Spannung [V] (C8): 12; Batterie-Kapazität [Ah] (C10): 70; Kälteprüfstrom EN [A] (C9): 650; Länge [mm]: 278; Breite [mm]: 175; Höhe [mm]: 190; Polanordnung (11): 0; Bodenleistenausführung: B13; Gewicht[kg] (C4): 20; Batterie (C12): EFB-Batterie (V3); Vorgaben des Fahrzeugherstellers beachten: 1	2800012001280	-
			; Spannung [V] (C8): 12; Batterie-Kapazität [Ah] (C10): 70; Kälteprüfstrom EN [A] (C9): 720; Länge [mm]: 278; Breite [mm]: 175; Höhe [mm]: 190; Polanordnung (11): 0; Bodenleistenausführung: B13; Gewicht[kg] (C4): 20,3; Batterie (C12): AGM-Batterie (V2); Vorgaben des Fahrzeugherstellers beachten: 1; Fahrzeugausstattung: für Fahrzeuge mit Start-Stopp-Funktion (VI)	2800012006280	-
			Spannung [V] (C8): 12; Batterie-Kapazität [Ah] (C10): 80; Kälteprüfstrom EN [A] (C9): 750; Länge [mm]: 278; Breite [mm]: 175; Höhe [mm]: 190; Polanordnung (11): 0; Bodenleistenausführung: B13; Gewicht[kg] (C4): 18,1	2800012023280	-
2.0 t BioPower	129 kW	01/07→02/15	; Spannung [V] (C8): 12; Batterie-Kapazität [Ah] (C10): 60; Kälteprüfstrom EN [A] (C9): 560; Länge [mm]: 242; Breite [mm]: 175; Höhe [mm]: 190; Polanordnung (11): 0; Bodenleistenausführung: B13; Gewicht[kg] (C4): 17; Batterie (C12): EFB-Batterie (V3); Vorgaben des Fahrzeugherstellers beachten: 1	2800012000280	-
			Spannung [V] (C8): 12; Batterie-Kapazität [Ah] (C10): 80; Kälteprüfstrom EN [A] (C9): 750; Länge [mm]: 278; Breite [mm]: 175; Höhe [mm]: 190; Polanordnung (11): 0; Bodenleistenausführung: B13; Gewicht[kg] (C4): 18,1	2800012023280	-
2.0 t BioPower	162 kW	01/11→02/15	; Spannung [V] (C8): 12; Batterie-Kapazität [Ah] (C10): 70; Kälteprüfstrom EN [A] (C9): 650; Länge [mm]: 278;	2800012001280	-
2.0 t Bio Power	147 kW	02/09→02/15	Breite [mm]: 175; Höhe [mm]: 190; Polanordnung (11): 0;		
2.0 t BioPower XWD	120 kW	01/07→02/15	Bodenleistenausführung: B13; Gewicht[kg] (C4): 20;		
2.0 t BioPower XWD	162 kW	01/11→02/15	Batterie (C12): EFB-Batterie (V3);		
2.0 t Bio Power XWD	154 kW	06/08→02/15	Vorgaben des Fahrzeugherstellers beachten: 1		
2.0 t XWD	120 kW	01/07→02/15	; Spannung [V] (C8): 12; Batterie-Kapazität [Ah] (C10): 70; Kälteprüfstrom EN [A] (C9): 720; Länge [mm]: 278; Breite [mm]: 175; Höhe [mm]: 190; Polanordnung (11): 0; Bodenleistenausführung: B13; Gewicht[kg] (C4): 20,3; Batterie (C12): AGM-Batterie (V2); Vorgaben des Fahrzeugherstellers beachten: 1; Fahrzeugausstattung: für Fahrzeuge mit Start-Stopp-Funktion (VI)	2800012006280	-
			Spannung [V] (C8): 12; Batterie-Kapazität [Ah] (C10): 80; Kälteprüfstrom EN [A] (C9): 750; Länge [mm]: 278; Breite [mm]: 175; Höhe [mm]: 190; Polanordnung (11): 0; Bodenleistenausführung: B13; Gewicht[kg] (C4): 18,1	2800012023280	-



SAAB - 9-3 Kombi (E50) 03/05→02/15

Starterbatterie

2.0 t XWD	154 kW	06/08→02/15	; Spannung [V] (C8): 12; Batterie-Kapazität [Ah] (C10): 60; Kälteprüfstrom EN [A] (C9): 560; Länge [mm]: 242; Breite [mm]: 175; Höhe [mm]: 190; Polanordnung (11): 0; Bodenleistenausführung: B13; Gewicht[kg] (C4): 17; Batterie (C12): EFB-Batterie (V3); Vorgaben des Fahrzeugherstellers beachten: 1	2800012000280	-
			; Spannung [V] (C8): 12; Batterie-Kapazität [Ah] (C10): 80; Kälteprüfstrom EN [A] (C9): 750; Länge [mm]: 278; Breite [mm]: 175; Höhe [mm]: 190; Polanordnung (11): 0; Bodenleistenausführung: B13; Gewicht[kg] (C4): 18,1	2800012023280	-
2.0 t XWD	162 kW	01/11→02/15	; Spannung [V] (C8): 12; Batterie-Kapazität [Ah] (C10): 70; Kälteprüfstrom EN [A] (C9): 650; Länge [mm]: 278; Breite [mm]: 175; Höhe [mm]: 190; Polanordnung (11): 0; Bodenleistenausführung: B13; Gewicht[kg] (C4): 20; Batterie (C12): EFB-Batterie (V3); Vorgaben des Fahrzeugherstellers beachten: 1	2800012001280	-
			; Spannung [V] (C8): 12; Batterie-Kapazität [Ah] (C10): 70; Kälteprüfstrom EN [A] (C9): 720; Länge [mm]: 278; Breite [mm]: 175; Höhe [mm]: 190; Polanordnung (11): 0; Bodenleistenausführung: B13; Gewicht[kg] (C4): 20,3; Batterie (C12): AGM-Batterie (V2); Vorgaben des Fahrzeugherstellers beachten: 1; Fahrzeugausstattung: für Fahrzeuge mit Start-Stopp-Funktion (V1)	2800012006280	-
			; Spannung [V] (C8): 12; Batterie-Kapazität [Ah] (C10): 80; Kälteprüfstrom EN [A] (C9): 750; Länge [mm]: 278; Breite [mm]: 175; Höhe [mm]: 190; Polanordnung (11): 0; Bodenleistenausführung: B13; Gewicht[kg] (C4): 18,1	2800012023280	-
2.0 t XWD	177 kW	05/09→02/15		2800012023280	-
2.8 Turbo V6	169 kW	03/05→02/15	; Spannung [V] (C8): 12; Batterie-Kapazität [Ah] (C10): 70; Kälteprüfstrom EN [A] (C9): 650; Länge [mm]: 278; Breite [mm]: 175; Höhe [mm]: 190; Polanordnung (11): 0; Bodenleistenausführung: B13; Gewicht[kg] (C4): 20; Batterie (C12): EFB-Batterie (V3); Vorgaben des Fahrzeugherstellers beachten: 1	2800012001280	-
			; Spannung [V] (C8): 12; Batterie-Kapazität [Ah] (C10): 70; Kälteprüfstrom EN [A] (C9): 720; Länge [mm]: 278; Breite [mm]: 175; Höhe [mm]: 190; Polanordnung (11): 0; Bodenleistenausführung: B13; Gewicht[kg] (C4): 20,3; Batterie (C12): AGM-Batterie (V2); Vorgaben des Fahrzeugherstellers beachten: 1; Fahrzeugausstattung: für Fahrzeuge mit Start-Stopp-Funktion (V1)	2800012006280	-
			; Spannung [V] (C8): 12; Batterie-Kapazität [Ah] (C10): 80; Kälteprüfstrom EN [A] (C9): 750; Länge [mm]: 278; Breite [mm]: 175; Höhe [mm]: 190; Polanordnung (11): 0; Bodenleistenausführung: B13; Gewicht[kg] (C4): 18,1	2800012023280	-
2.8 Turbo V6	184 kW	03/05→02/15	; Spannung [V] (C8): 12; Batterie-Kapazität [Ah] (C10): 60; Kälteprüfstrom EN [A] (C9): 560; Länge [mm]: 242; Breite [mm]: 175; Höhe [mm]: 190; Polanordnung (11): 0; Bodenleistenausführung: B13; Gewicht[kg] (C4): 17; Batterie (C12): EFB-Batterie (V3); Vorgaben des Fahrzeugherstellers beachten: 1	2800012000280	-
2.8 Turbo V6	188 kW	12/07→02/15		2800012021280	-
2.8 Turbo V6 XWD	206 kW	05/08→12/11		2800012021280	-



SAAB - 9-3X (YS3) 02/09 → 02/15

Starterbatterie

1.9 TTiD AWD	132 kW	02/09 → 12/12	; Spannung [V] (C8): 12; Batterie-Kapazität [Ah] (C10): 70; Kälteprüfstrom EN [A] (C9): 650; Länge [mm]: 278; Breite [mm]: 175; Höhe [mm]: 190; Polanordnung (11): 0; Bodenleistenausführung: B13; Gewicht[kg] (C4): 20; Batterie (C12): EFB-Batterie (V3); Vorgaben des Fahrzeugherstellers beachten: 1	2800012001280	-
			; Spannung [V] (C8): 12; Batterie-Kapazität [Ah] (C10): 70; Kälteprüfstrom EN [A] (C9): 720; Länge [mm]: 278; Breite [mm]: 175; Höhe [mm]: 190; Polanordnung (11): 0; Bodenleistenausführung: B13; Gewicht[kg] (C4): 20,3; Batterie (C12): AGM-Batterie (V2); Vorgaben des Fahrzeugherstellers beachten: 1; Fahrzeugausstattung: für Fahrzeuge mit Start-Stopp-Funktion (V1)	2800012006280	-
			Spannung [V] (C8): 12; Batterie-Kapazität [Ah] (C10): 85; Kälteprüfstrom EN [A] (C9): 760; Länge [mm]: 315; Breite [mm]: 175; Höhe [mm]: 175; Polanordnung (11): 0; Bodenleistenausführung: B13; Gewicht[kg] (C4): 18,8	2800012024280	-
2.0 t BioPower XWD	154 kW	02/09 → 12/12	; Spannung [V] (C8): 12; Batterie-Kapazität [Ah] (C10): 60; Kälteprüfstrom EN [A] (C9): 560; Länge [mm]: 242; Breite [mm]: 175; Höhe [mm]: 190; Polanordnung (11): 0; Bodenleistenausführung: B13; Gewicht[kg] (C4): 17; Batterie (C12): EFB-Batterie (V3); Vorgaben des Fahrzeugherstellers beachten: 1	2800012000280	-
			Spannung [V] (C8): 12; Batterie-Kapazität [Ah] (C10): 80; Kälteprüfstrom EN [A] (C9): 750; Länge [mm]: 278; Breite [mm]: 175; Höhe [mm]: 190; Polanordnung (11): 0; Bodenleistenausführung: B13; Gewicht[kg] (C4): 18,1	2800012023280	-
			; Spannung [V] (C8): 12; Batterie-Kapazität [Ah] (C10): 70; Kälteprüfstrom EN [A] (C9): 650; Länge [mm]: 278; Breite [mm]: 175; Höhe [mm]: 190; Polanordnung (11): 0; Bodenleistenausführung: B13; Gewicht[kg] (C4): 20; Batterie (C12): EFB-Batterie (V3); Vorgaben des Fahrzeugherstellers beachten: 1	2800012001280	-
2.0 t BioPower XWD	162 kW	01/11 → 12/12	; Spannung [V] (C8): 12; Batterie-Kapazität [Ah] (C10): 70; Kälteprüfstrom EN [A] (C9): 650; Länge [mm]: 278; Breite [mm]: 175; Höhe [mm]: 190; Polanordnung (11): 0; Bodenleistenausführung: B13; Gewicht[kg] (C4): 20; Batterie (C12): EFB-Batterie (V3); Vorgaben des Fahrzeugherstellers beachten: 1	2800012001280	-
			; Spannung [V] (C8): 12; Batterie-Kapazität [Ah] (C10): 70; Kälteprüfstrom EN [A] (C9): 720; Länge [mm]: 278; Breite [mm]: 175; Höhe [mm]: 190; Polanordnung (11): 0; Bodenleistenausführung: B13; Gewicht[kg] (C4): 20,3; Batterie (C12): AGM-Batterie (V2); Vorgaben des Fahrzeugherstellers beachten: 1; Fahrzeugausstattung: für Fahrzeuge mit Start-Stopp-Funktion (V1)	2800012006280	-
			Spannung [V] (C8): 12; Batterie-Kapazität [Ah] (C10): 80; Kälteprüfstrom EN [A] (C9): 750; Länge [mm]: 278; Breite [mm]: 175; Höhe [mm]: 190; Polanordnung (11): 0; Bodenleistenausführung: B13; Gewicht[kg] (C4): 18,1	2800012023280	-
2.0 t XWD	154 kW	02/09 → 02/15	; Spannung [V] (C8): 12; Batterie-Kapazität [Ah] (C10): 60; Kälteprüfstrom EN [A] (C9): 560; Länge [mm]: 242; Breite [mm]: 175; Höhe [mm]: 190; Polanordnung (11): 0; Bodenleistenausführung: B13; Gewicht[kg] (C4): 17; Batterie (C12): EFB-Batterie (V3); Vorgaben des Fahrzeugherstellers beachten: 1	2800012000280	-
			Spannung [V] (C8): 12; Batterie-Kapazität [Ah] (C10): 80; Kälteprüfstrom EN [A] (C9): 750; Länge [mm]: 278; Breite [mm]: 175; Höhe [mm]: 190; Polanordnung (11): 0; Bodenleistenausführung: B13; Gewicht[kg] (C4): 18,1	2800012023280	-



SAAB - 9-5 (YS3E) 09/97→12/09

Starterbatterie

1.9 TiD	110 kW	01/06→12/09	; Spannung [V] (C8): 12; Batterie-Kapazität [Ah] (C10): 70; Kälteprüfstrom EN [A] (C9): 650; Länge [mm]: 278; Breite [mm]: 175; Höhe [mm]: 190; Polanordnung (11): 0; Bodenleistenausführung: B13; Gewicht[kg] (C4): 20; Batterie (C12): EFB-Batterie (V3); Vorgaben des Fahrzeugherstellers beachten: 1	2800012001280	-
2.0 t	110 kW	09/97→12/09			
2.0 t	136 kW	07/00→12/09			
			; Spannung [V] (C8): 12; Batterie-Kapazität [Ah] (C10): 70; Kälteprüfstrom EN [A] (C9): 720; Länge [mm]: 278; Breite [mm]: 175; Höhe [mm]: 190; Polanordnung (11): 0; Bodenleistenausführung: B13; Gewicht[kg] (C4): 20,3; Batterie (C12): AGM-Batterie (V2); Vorgaben des Fahrzeugherstellers beachten: 1; Fahrzeugausstattung: für Fahrzeuge mit Start-Stopp-Funktion (VI)	2800012006280	-
			Spannung [V] (C8): 12; Batterie-Kapazität [Ah] (C10): 80; Kälteprüfstrom EN [A] (C9): 750; Länge [mm]: 278; Breite [mm]: 175; Höhe [mm]: 190; Polanordnung (11): 0; Bodenleistenausführung: B13; Gewicht[kg] (C4): 18,1	2800012023280	-
2.0 Turbo SE	141 kW	10/98→07/00		2800012023280	-
2.2 TiD	88 kW	03/02→12/09	; Spannung [V] (C8): 12; Batterie-Kapazität [Ah] (C10): 70; Kälteprüfstrom EN [A] (C9): 650; Länge [mm]: 278; Breite [mm]: 175; Höhe [mm]: 190; Polanordnung (11): 0; Bodenleistenausführung: B13; Gewicht[kg] (C4): 20; Batterie (C12): EFB-Batterie (V3); Vorgaben des Fahrzeugherstellers beachten: 1	2800012001280	-
2.3 t	125 kW	09/97→12/09			
2.3 t	136 kW	01/01→12/09			
2.3 Turbo	162 kW	07/03→12/09			
			; Spannung [V] (C8): 12; Batterie-Kapazität [Ah] (C10): 70; Kälteprüfstrom EN [A] (C9): 720; Länge [mm]: 278; Breite [mm]: 175; Höhe [mm]: 190; Polanordnung (11): 0; Bodenleistenausführung: B13; Gewicht[kg] (C4): 20,3; Batterie (C12): AGM-Batterie (V2); Vorgaben des Fahrzeugherstellers beachten: 1; Fahrzeugausstattung: für Fahrzeuge mit Start-Stopp-Funktion (VI)	2800012006280	-
			Spannung [V] (C8): 12; Batterie-Kapazität [Ah] (C10): 80; Kälteprüfstrom EN [A] (C9): 750; Länge [mm]: 278; Breite [mm]: 175; Höhe [mm]: 190; Polanordnung (11): 0; Bodenleistenausführung: B13; Gewicht[kg] (C4): 18,1	2800012023280	-
2.3 Turbo	169 kW	10/99→09/01		2800012023280	-
2.3 Turbo	184 kW	09/01→12/09	; Spannung [V] (C8): 12; Batterie-Kapazität [Ah] (C10): 70; Kälteprüfstrom EN [A] (C9): 650; Länge [mm]: 278; Breite [mm]: 175; Höhe [mm]: 190; Polanordnung (11): 0; Bodenleistenausführung: B13; Gewicht[kg] (C4): 20; Batterie (C12): EFB-Batterie (V3); Vorgaben des Fahrzeugherstellers beachten: 1	2800012001280	-
2.3 Turbo	191 kW	11/05→12/09			
2.3 Turbo	224 kW	06/03→08/05			
3.0 TiD	130 kW	07/01→12/09			
3.0 V6t	147 kW	01/98→12/09			
			; Spannung [V] (C8): 12; Batterie-Kapazität [Ah] (C10): 70; Kälteprüfstrom EN [A] (C9): 720; Länge [mm]: 278; Breite [mm]: 175; Höhe [mm]: 190; Polanordnung (11): 0; Bodenleistenausführung: B13; Gewicht[kg] (C4): 20,3; Batterie (C12): AGM-Batterie (V2); Vorgaben des Fahrzeugherstellers beachten: 1; Fahrzeugausstattung: für Fahrzeuge mit Start-Stopp-Funktion (VI)	2800012006280	-
			Spannung [V] (C8): 12; Batterie-Kapazität [Ah] (C10): 80; Kälteprüfstrom EN [A] (C9): 750; Länge [mm]: 278; Breite [mm]: 175; Höhe [mm]: 190; Polanordnung (11): 0; Bodenleistenausführung: B13; Gewicht[kg] (C4): 18,1	2800012023280	-



SAAB - 9-5 (YS3G) 01/10→01/12

Starterbatterie

1.6 Turbo	132 kW	05/10→01/12	; Spannung [V] (C8): 12; Batterie-Kapazität [Ah] (C10): 70; Kälteprüfstrom EN [A] (C9): 650; Länge [mm]: 278; Breite [mm]: 175; Höhe [mm]: 190; Polanordnung (11): 0; Bodenleistenausführung: B13; Gewicht[kg] (C4): 20; Batterie (C12): EFB-Batterie (V3); Vorgaben des Fahrzeugherstellers beachten: 1	2800012001280	-
2.0 t BioPower	162 kW	05/10→01/12	; Spannung [V] (C8): 12; Batterie-Kapazität [Ah] (C10): 70; Kälteprüfstrom EN [A] (C9): 720; Länge [mm]: 278; Breite [mm]: 175; Höhe [mm]: 190; Polanordnung (11): 0; Bodenleistenausführung: B13; Gewicht[kg] (C4): 20,3; Batterie (C12): AGM-Batterie (V2); Vorgaben des Fahrzeugherstellers beachten: 1; Fahrzeugausstattung: für Fahrzeuge mit Start-Stopp-Funktion (V1)	2800012006280	-
2.0 t BioPower XWD	162 kW	05/10→01/12	; Spannung [V] (C8): 12; Batterie-Kapazität [Ah] (C10): 80; Kälteprüfstrom EN [A] (C9): 750; Länge [mm]: 278; Breite [mm]: 175; Höhe [mm]: 190; Polanordnung (11): 0; Bodenleistenausführung: B13; Gewicht[kg] (C4): 18,1	2800012023280	-
2.0 TiD	118 kW	05/10→01/12	; Spannung [V] (C8): 12; Batterie-Kapazität [Ah] (C10): 65; Kälteprüfstrom EN [A] (C9): 650; Länge [mm]: 278; Breite [mm]: 175; Höhe [mm]: 175; Polanordnung (11): 0; Bodenleistenausführung: B13; Gewicht[kg] (C4): 17,9; Batterie (C12): EFB-Batterie (V3); Vorgaben des Fahrzeugherstellers beachten: 1	2800012004280	-
2.0 TTiD	140 kW	05/10→01/12	; Spannung [V] (C8): 12; Batterie-Kapazität [Ah] (C10): 75; Kälteprüfstrom EN [A] (C9): 730; Länge [mm]: 315; Breite [mm]: 175; Höhe [mm]: 175; Polanordnung (11): 0; Bodenleistenausführung: B13; Gewicht[kg] (C4): 20; Batterie (C12): EFB-Batterie (V3); Vorgaben des Fahrzeugherstellers beachten: 1	2800012005280	-
2.0 TTiD XWD	140 kW	05/10→01/12	; Spannung [V] (C8): 12; Batterie-Kapazität [Ah] (C10): 85; Kälteprüfstrom EN [A] (C9): 760; Länge [mm]: 315; Breite [mm]: 175; Höhe [mm]: 175; Polanordnung (11): 0; Bodenleistenausführung: B13; Gewicht[kg] (C4): 18,8	2800012024280	-
2.0 Turbo	162 kW	05/10→01/12	; Spannung [V] (C8): 12; Batterie-Kapazität [Ah] (C10): 70; Kälteprüfstrom EN [A] (C9): 650; Länge [mm]: 278; Breite [mm]: 175; Höhe [mm]: 190; Polanordnung (11): 0; Bodenleistenausführung: B13; Gewicht[kg] (C4): 20; Batterie (C12): EFB-Batterie (V3); Vorgaben des Fahrzeugherstellers beachten: 1	2800012001280	-
2.0 Turbo XWD	162 kW	05/10→01/12	; Spannung [V] (C8): 12; Batterie-Kapazität [Ah] (C10): 70; Kälteprüfstrom EN [A] (C9): 720; Länge [mm]: 278; Breite [mm]: 175; Höhe [mm]: 190; Polanordnung (11): 0; Bodenleistenausführung: B13; Gewicht[kg] (C4): 20,3; Batterie (C12): AGM-Batterie (V2); Vorgaben des Fahrzeugherstellers beachten: 1; Fahrzeugausstattung: für Fahrzeuge mit Start-Stopp-Funktion (V1)	2800012006280	-
2.8 Turbo V6 XWD	221 kW	05/10→01/12	; Spannung [V] (C8): 12; Batterie-Kapazität [Ah] (C10): 80; Kälteprüfstrom EN [A] (C9): 750; Länge [mm]: 278; Breite [mm]: 175; Höhe [mm]: 190; Polanordnung (11): 0; Bodenleistenausführung: B13; Gewicht[kg] (C4): 18,1	2800012023280	-



SAAB - 9-5 Kombi (YS3E) 10/98 → 12/09

Starterbatterie

1.9 TiD	110 kW	01/06 → 12/09	; Spannung [V] (C8): 12; Batterie-Kapazität [Ah] (C10): 70; Kälteprüfstrom EN [A] (C9): 650; Länge [mm]: 278; Breite [mm]: 175; Höhe [mm]: 190; Polanordnung (11): 0; Bodenleistenausführung: B13; Gewicht[kg] (C4): 20; Batterie (C12): EFB-Batterie (V3); Vorgaben des Fahrzeugherstellers beachten: 1	2800012001280	-
2.0 t	110 kW	10/98 → 12/09	; Spannung [V] (C8): 12; Batterie-Kapazität [Ah] (C10): 70; Kälteprüfstrom EN [A] (C9): 720; Länge [mm]: 278; Breite [mm]: 175; Höhe [mm]: 190; Polanordnung (11): 0; Bodenleistenausführung: B13; Gewicht[kg] (C4): 20,3; Batterie (C12): AGM-Batterie (V2); Vorgaben des Fahrzeugherstellers beachten: 1; Fahrzeugausstattung: für Fahrzeuge mit Start-Stopp-Funktion (VI)	2800012006280	-
2.0 t	136 kW	07/00 → 07/01	Spannung [V] (C8): 12; Batterie-Kapazität [Ah] (C10): 80; Kälteprüfstrom EN [A] (C9): 750; Länge [mm]: 278; Breite [mm]: 175; Höhe [mm]: 190; Polanordnung (11): 0; Bodenleistenausführung: B13; Gewicht[kg] (C4): 18,1	2800012023280	-
2.0 t	141 kW	10/98 → 07/00	; Spannung [V] (C8): 12; Batterie-Kapazität [Ah] (C10): 70; Kälteprüfstrom EN [A] (C9): 650; Länge [mm]: 278; Breite [mm]: 175; Höhe [mm]: 190; Polanordnung (11): 0; Bodenleistenausführung: B13; Gewicht[kg] (C4): 20; Batterie (C12): EFB-Batterie (V3); Vorgaben des Fahrzeugherstellers beachten: 1	2800012001280	-
2.2 TiD	88 kW	03/02 → 12/09	; Spannung [V] (C8): 12; Batterie-Kapazität [Ah] (C10): 70; Kälteprüfstrom EN [A] (C9): 720; Länge [mm]: 278; Breite [mm]: 175; Höhe [mm]: 190; Polanordnung (11): 0; Bodenleistenausführung: B13; Gewicht[kg] (C4): 20,3; Batterie (C12): AGM-Batterie (V2); Vorgaben des Fahrzeugherstellers beachten: 1; Fahrzeugausstattung: für Fahrzeuge mit Start-Stopp-Funktion (VI)	2800012006280	-
2.3 t	125 kW	10/98 → 12/09	Spannung [V] (C8): 12; Batterie-Kapazität [Ah] (C10): 80; Kälteprüfstrom EN [A] (C9): 750; Länge [mm]: 278; Breite [mm]: 175; Höhe [mm]: 190; Polanordnung (11): 0; Bodenleistenausführung: B13; Gewicht[kg] (C4): 18,1	2800012023280	-
2.3 t	136 kW	01/01 → 12/09	; Spannung [V] (C8): 12; Batterie-Kapazität [Ah] (C10): 70; Kälteprüfstrom EN [A] (C9): 650; Länge [mm]: 278; Breite [mm]: 175; Höhe [mm]: 190; Polanordnung (11): 0; Bodenleistenausführung: B13; Gewicht[kg] (C4): 20; Batterie (C12): EFB-Batterie (V3); Vorgaben des Fahrzeugherstellers beachten: 1	2800012001280	-
2.3 t BioPower	154 kW	11/06 → 12/09	; Spannung [V] (C8): 12; Batterie-Kapazität [Ah] (C10): 70; Kälteprüfstrom EN [A] (C9): 720; Länge [mm]: 278; Breite [mm]: 175; Höhe [mm]: 190; Polanordnung (11): 0; Bodenleistenausführung: B13; Gewicht[kg] (C4): 20,3; Batterie (C12): AGM-Batterie (V2); Vorgaben des Fahrzeugherstellers beachten: 1; Fahrzeugausstattung: für Fahrzeuge mit Start-Stopp-Funktion (VI)	2800012006280	-
2.3 Turbo	162 kW	07/03 → 12/09	Spannung [V] (C8): 12; Batterie-Kapazität [Ah] (C10): 80; Kälteprüfstrom EN [A] (C9): 750; Länge [mm]: 278; Breite [mm]: 175; Höhe [mm]: 190; Polanordnung (11): 0; Bodenleistenausführung: B13; Gewicht[kg] (C4): 18,1	2800012023280	-
2.3 Turbo	169 kW	10/99 → 09/01	; Spannung [V] (C8): 12; Batterie-Kapazität [Ah] (C10): 70; Kälteprüfstrom EN [A] (C9): 650; Länge [mm]: 278; Breite [mm]: 175; Höhe [mm]: 190; Polanordnung (11): 0; Bodenleistenausführung: B13; Gewicht[kg] (C4): 20; Batterie (C12): EFB-Batterie (V3); Vorgaben des Fahrzeugherstellers beachten: 1	2800012001280	-
2.3 Turbo	184 kW	09/01 → 12/09	; Spannung [V] (C8): 12; Batterie-Kapazität [Ah] (C10): 70; Kälteprüfstrom EN [A] (C9): 720; Länge [mm]: 278; Breite [mm]: 175; Höhe [mm]: 190; Polanordnung (11): 0; Bodenleistenausführung: B13; Gewicht[kg] (C4): 20,3; Batterie (C12): AGM-Batterie (V2); Vorgaben des Fahrzeugherstellers beachten: 1; Fahrzeugausstattung: für Fahrzeuge mit Start-Stopp-Funktion (VI)	2800012006280	-
2.3 Turbo	191 kW	01/06 → 12/09	Spannung [V] (C8): 12; Batterie-Kapazität [Ah] (C10): 80; Kälteprüfstrom EN [A] (C9): 750; Länge [mm]: 278; Breite [mm]: 175; Höhe [mm]: 190; Polanordnung (11): 0; Bodenleistenausführung: B13; Gewicht[kg] (C4): 18,1	2800012023280	-
3.0 TiD	130 kW	07/01 → 12/09	; Spannung [V] (C8): 12; Batterie-Kapazität [Ah] (C10): 70; Kälteprüfstrom EN [A] (C9): 650; Länge [mm]: 278; Breite [mm]: 175; Höhe [mm]: 190; Polanordnung (11): 0; Bodenleistenausführung: B13; Gewicht[kg] (C4): 20; Batterie (C12): EFB-Batterie (V3); Vorgaben des Fahrzeugherstellers beachten: 1	2800012001280	-
3.0 V6t	147 kW	10/98 → 12/09	; Spannung [V] (C8): 12; Batterie-Kapazität [Ah] (C10): 70; Kälteprüfstrom EN [A] (C9): 720; Länge [mm]: 278; Breite [mm]: 175; Höhe [mm]: 190; Polanordnung (11): 0; Bodenleistenausführung: B13; Gewicht[kg] (C4): 20,3; Batterie (C12): AGM-Batterie (V2); Vorgaben des Fahrzeugherstellers beachten: 1; Fahrzeugausstattung: für Fahrzeuge mit Start-Stopp-Funktion (VI)	2800012006280	-
			Spannung [V] (C8): 12; Batterie-Kapazität [Ah] (C10): 80; Kälteprüfstrom EN [A] (C9): 750; Länge [mm]: 278; Breite [mm]: 175; Höhe [mm]: 190; Polanordnung (11): 0; Bodenleistenausführung: B13; Gewicht[kg] (C4): 18,1	2800012023280	-



SAAB - 9-7X 06/04 → 07/12

Starterbatterie

4.2 AWD	213 kW	12/05→07/12	; Spannung [V] (C8): 12; Batterie-Kapazität [Ah] (C10): 70; Kälteprüfstrom EN [A] (C9): 650; Länge [mm]: 278; Breite [mm]: 175; Höhe [mm]: 190; Polanordnung (11): 0; Bodenleistenausführung: B13; Gewicht[kg] (C4): 20; Batterie (C12): EFB-Batterie (V3); Vorgaben des Fahrzeugherstellers beachten: 1	2800012001280	-
			; Spannung [V] (C8): 12; Batterie-Kapazität [Ah] (C10): 70; Kälteprüfstrom EN [A] (C9): 720; Länge [mm]: 278; Breite [mm]: 175; Höhe [mm]: 190; Polanordnung (11): 0; Bodenleistenausführung: B13; Gewicht[kg] (C4): 20,3; Batterie (C12): AGM-Batterie (V2); Vorgaben des Fahrzeugherstellers beachten: 1; Fahrzeugausstattung: für Fahrzeuge mit Start-Stopp-Funktion (VI)	2800012006280	-
			Spannung [V] (C8): 12; Batterie-Kapazität [Ah] (C10): 80; Kälteprüfstrom EN [A] (C9): 750; Länge [mm]: 278; Breite [mm]: 175; Höhe [mm]: 190; Polanordnung (11): 0; Bodenleistenausführung: B13; Gewicht[kg] (C4): 18,1	2800012023280	-
5.3 AWD	220 kW	06/04→07/12	; Spannung [V] (C8): 12; Batterie-Kapazität [Ah] (C10): 65; Kälteprüfstrom EN [A] (C9): 650; Länge [mm]: 278; Breite [mm]: 175; Höhe [mm]: 175; Polanordnung (11): 0; Bodenleistenausführung: B13; Gewicht[kg] (C4): 17,9; Batterie (C12): EFB-Batterie (V3); Vorgaben des Fahrzeugherstellers beachten: 1	2800012004280	-
			Spannung [V] (C8): 12; Batterie-Kapazität [Ah] (C10): 80; Kälteprüfstrom EN [A] (C9): 750; Länge [mm]: 278; Breite [mm]: 175; Höhe [mm]: 190; Polanordnung (11): 0; Bodenleistenausführung: B13; Gewicht[kg] (C4): 18,1	2800012023280	-

SAAB - 900 I (AC4, AM4) 01/79 → 12/93

Starterbatterie

2.0 c	74 kW	07/82→12/88		2800012021280	-
2.0 c	79 kW	11/80→08/84			
2.0 EMS	87 kW	01/79→12/80			
2.0 i	81 kW	09/85→08/90			
2.0 i	85 kW	11/80→08/90			
2.1-16	100 kW	08/90→12/93			

SAAB - 900 I Cabriolet 10/85 → 12/94

Starterbatterie

2.0 -16	93 kW	01/90→06/94		2800012021280	-
2.0 S Turbo-16	104 kW	09/91→06/94			
2.1-16	100 kW	08/90→06/94			

SAAB - 900 I Combi Coupe 06/78 → 06/94

Starterbatterie

2.0 -16	93 kW	01/89→08/92		2800012021280	-
2.0 c	74 kW	09/79→12/88			
2.0 c	79 kW	09/78→08/84			
2.0 EMS	87 kW	09/78→08/79			
2.0 i	81 kW	09/85→08/90			
2.0 i	85 kW	11/80→12/88			
2.0 S Turbo-16	104 kW	09/91→07/93			
2.0 Turbo	107 kW	09/78→07/85			
2.0 Turbo	110 kW	01/86→12/88			
2.0 Turbo-16	118 kW	11/85→06/94			
2.0 Turbo-16	132 kW	01/93→06/94			
2.1-16	100 kW	09/90→07/93			

SAAB - 900 II 07/93 → 04/99

Starterbatterie

2.0 -16 Turbo	136 kW	07/93→02/98		2800012021280	-
2.0 i	96 kW	08/94→02/98			
2.3-16	110 kW	07/93→02/98			
2.5-24 V6	125 kW	07/93→02/98		2800012023280	-



SAAB - 900 II Cabriolet 09/93→04/99

Starterbatterie

2.0 -16 Turbo	136 kW	12/93→02/98	2800012021280	-
2.0 i	96 kW	12/93→02/98		
2.3 -16	110 kW	12/93→02/98		
2.5 -24 V6	125 kW	12/93→02/98	2800012023280	-

SAAB - 900 II Coupe 12/93→04/99

Starterbatterie

2.0 -16 Turbo	136 kW	12/93→02/98	2800012021280	-
2.0 i	96 kW	08/94→02/98		
2.0 i	98 kW	12/93→07/94		
2.3 -16	110 kW	12/93→02/98		
2.5 -24 V6	125 kW	12/93→02/98	2800012023280	-

SAAB - 9000 04/85→12/98

Starterbatterie

2.0 -16	94 kW	01/89→01/93	2800012021280	-
2.0 -16 CD	96 kW	09/93→12/98		
2.0 -16 CD	110 kW	09/93→12/98		
2.0 -16 Turbo	118 kW	05/88→08/93		
2.0 -16 Turbo	127 kW	03/90→09/93		
2.0 -16 Turbo	129 kW	04/85→12/91		
2.0 -16 Turbo CD	108 kW	09/92→12/98		
2.0 -16 Turbo CD	120 kW	09/88→08/93		
2.0 -16 Turbo CD	136 kW	09/89→12/98		
2.3 -16 CD	107 kW	08/89→12/98	2800012023280	-
2.3 -16 CDE	108 kW	09/93→12/98		
2.3 -16 CDE Eco-Power	125 kW	09/93→12/98		
2.3 -16 CD Turbo	147 kW	07/90→12/98	2800012021280	-
2.3 -16 Turbo	143 kW	09/90→12/98	2800012023280	-
3.0 -24 V6 CD/CDE	155 kW	07/94→12/98		

SAAB - 9000 Schrägheck 09/84→12/98

Starterbatterie

2.0 -16	92 kW	12/85→12/88	2800012021280	-
2.0 -16	94 kW	12/85→08/88		
2.0 -16 CS	94 kW	01/89→12/98		
2.0 -16 CS	96 kW	09/93→12/98		
2.0 -16 ND Turbo	110 kW	09/93→12/98		
2.0 -16 Turbo	118 kW	09/84→08/93		
2.0 -16 Turbo	120 kW	05/88→08/93		
2.0 -16 Turbo	127 kW	06/89→12/92		
2.0 -16 Turbo	129 kW	09/84→12/91		
2.0 -16 Turbo CS	136 kW	09/88→12/98		
2.3 -16 Aero CS	162 kW	02/93→12/98	2800012023280	-
2.3 -16 Aero CS	165 kW	02/93→12/98		
2.3 -16 CS	107 kW	09/89→12/98		
2.3 -16 CSE	108 kW	09/93→12/98		
2.3 -16 CSE Eco Power	125 kW	09/93→12/98		
2.3 -16 Turbo	143 kW	09/90→12/98		
2.3 -16 Turbo CSE	147 kW	09/93→12/98	2800012021280	-
3.0 -24 V6 CS/CSE	155 kW	07/94→12/98	2800012023280	-



SEAT - ALHAMBRA (7V8, 7V9) 04/96→03/10

Starterbatterie

1.8 T 20V	110 kW	10/97→03/10	; Spannung [V] (C8): 12; Batterie-Kapazität [Ah] (C10): 60; Kälteprüfstrom EN [A] (C9): 560; Länge [mm]: 242; Breite [mm]: 175; Höhe [mm]: 190; Polanordnung (11): 0; Bodenleistenausführung: B13; Gewicht[kg] (C4): 17; Batterie (C12): EFB-Batterie (V3); Vorgaben des Fahrzeugherstellers beachten: 1	2800012000280	-
			; Spannung [V] (C8): 12; Batterie-Kapazität [Ah] (C10): 70; Kälteprüfstrom EN [A] (C9): 650; Länge [mm]: 278; Breite [mm]: 175; Höhe [mm]: 190; Polanordnung (11): 0; Bodenleistenausführung: B13; Gewicht[kg] (C4): 20; Batterie (C12): EFB-Batterie (V3); Vorgaben des Fahrzeugherstellers beachten: 1	2800012001280	-
			; Spannung [V] (C8): 12; Batterie-Kapazität [Ah] (C10): 70; Kälteprüfstrom EN [A] (C9): 720; Länge [mm]: 278; Breite [mm]: 175; Höhe [mm]: 190; Polanordnung (11): 0; Bodenleistenausführung: B13; Gewicht[kg] (C4): 20,3; Batterie (C12): AGM-Batterie (V2); Vorgaben des Fahrzeugherstellers beachten: 1; Fahrzeugausstattung: für Fahrzeuge mit Start-Stopp-Funktion (V1)	2800012006280	-
			; Spannung [V] (C8): 12; Batterie-Kapazität [Ah] (C10): 60; Kälteprüfstrom EN [A] (C9): 580; Länge [mm]: 242; Breite [mm]: 175; Höhe [mm]: 175; Polanordnung (11): 0; Bodenleistenausführung: B13; Gewicht[kg] (C4): 14,3	2800012020280	-
			; Spannung [V] (C8): 12; Batterie-Kapazität [Ah] (C10): 70; Kälteprüfstrom EN [A] (C9): 650; Länge [mm]: 278; Breite [mm]: 175; Höhe [mm]: 190; Polanordnung (11): 0; Bodenleistenausführung: B13; Gewicht[kg] (C4): 20; Batterie (C12): EFB-Batterie (V3); Vorgaben des Fahrzeugherstellers beachten: 1	2800012001280	-
1.9 TDI	66 kW	04/96→03/10	; Spannung [V] (C8): 12; Batterie-Kapazität [Ah] (C10): 70; Kälteprüfstrom EN [A] (C9): 720; Länge [mm]: 278; Breite [mm]: 175; Höhe [mm]: 190; Polanordnung (11): 0; Bodenleistenausführung: B13; Gewicht[kg] (C4): 20,3; Batterie (C12): AGM-Batterie (V2); Vorgaben des Fahrzeugherstellers beachten: 1; Fahrzeugausstattung: für Fahrzeuge mit Start-Stopp-Funktion (V1)	2800012006280	-
			; Spannung [V] (C8): 12; Batterie-Kapazität [Ah] (C10): 92; Kälteprüfstrom EN [A] (C9): 850; Länge [mm]: 353; Breite [mm]: 175; Höhe [mm]: 190; Polanordnung (11): 0; Bodenleistenausführung: B13; Gewicht[kg] (C4): 25,8; Batterie (C12): AGM-Batterie (V2); Vorgaben des Fahrzeugherstellers beachten: 1; Fahrzeugausstattung: für Fahrzeuge mit Start-Stopp-Funktion (V1)	2800012008280	-
			; Spannung [V] (C8): 12; Batterie-Kapazität [Ah] (C10): 80; Kälteprüfstrom EN [A] (C9): 750; Länge [mm]: 278; Breite [mm]: 175; Höhe [mm]: 190; Polanordnung (11): 0; Bodenleistenausführung: B13; Gewicht[kg] (C4): 18,1	2800012023280	-
			; Spannung [V] (C8): 12; Batterie-Kapazität [Ah] (C10): 100; Kälteprüfstrom EN [A] (C9): 900; Länge [mm]: 353; Breite [mm]: 175; Höhe [mm]: 190; Polanordnung (11): 0; Bodenleistenausführung: B13; Gewicht[kg] (C4): 23,2	2800012026280	-
1.9 TDI	81 kW	08/96→06/00		2800012026280	-



SEAT - ALHAMBRA (7V8, 7V9) 04/96→03/10

Starterbatterie

1.9 TDI	85 kW	06/00→03/10	; Spannung [V] (C8): 12; Batterie-Kapazität [Ah] (C10): 70; Kälteprüfstrom EN [A] (C9): 650; Länge [mm]: 278; Breite [mm]: 175; Höhe [mm]: 190; Polanordnung (11): 0; Bodenleistenausführung: B13; Gewicht[kg] (C4): 20; Batterie (C12): EFB-Batterie (V3); Vorgaben des Fahrzeugherstellers beachten: 1	2800012001280	-
1.9 TDI	96 kW	11/02→11/08	; Spannung [V] (C8): 12; Batterie-Kapazität [Ah] (C10): 70; Kälteprüfstrom EN [A] (C9): 720; Länge [mm]: 278; Breite [mm]: 175; Höhe [mm]: 190; Polanordnung (11): 0; Bodenleistenausführung: B13; Gewicht[kg] (C4): 20,3; Batterie (C12): AGM-Batterie (V2); Vorgaben des Fahrzeugherstellers beachten: 1; Fahrzeugausstattung: für Fahrzeuge mit Start-Stopp-Funktion (V1)	2800012006280	-
1.9 TDI	110 kW	05/05→05/07	; Spannung [V] (C8): 12; Batterie-Kapazität [Ah] (C10): 92; Kälteprüfstrom EN [A] (C9): 850; Länge [mm]: 353; Breite [mm]: 175; Höhe [mm]: 190; Polanordnung (11): 0; Bodenleistenausführung: B13; Gewicht[kg] (C4): 25,8; Batterie (C12): AGM-Batterie (V2); Vorgaben des Fahrzeugherstellers beachten: 1; Fahrzeugausstattung: für Fahrzeuge mit Start-Stopp-Funktion (V1)	2800012008280	-
1.9 TDI 4motion	85 kW	06/00→03/10	; Spannung [V] (C8): 12; Batterie-Kapazität [Ah] (C10): 80; Kälteprüfstrom EN [A] (C9): 750; Länge [mm]: 278; Breite [mm]: 175; Höhe [mm]: 190; Polanordnung (11): 0; Bodenleistenausführung: B13; Gewicht[kg] (C4): 18,1	2800012023280	-
			; Spannung [V] (C8): 12; Batterie-Kapazität [Ah] (C10): 100; Kälteprüfstrom EN [A] (C9): 900; Länge [mm]: 353; Breite [mm]: 175; Höhe [mm]: 190; Polanordnung (11): 0; Bodenleistenausführung: B13; Gewicht[kg] (C4): 23,2	2800012026280	-
2.0 i	85 kW	04/96→03/10	; Spannung [V] (C8): 12; Batterie-Kapazität [Ah] (C10): 60; Kälteprüfstrom EN [A] (C9): 560; Länge [mm]: 242; Breite [mm]: 175; Höhe [mm]: 190; Polanordnung (11): 0; Bodenleistenausführung: B13; Gewicht[kg] (C4): 17; Batterie (C12): EFB-Batterie (V3); Vorgaben des Fahrzeugherstellers beachten: 1	2800012000280	-
			; Spannung [V] (C8): 12; Batterie-Kapazität [Ah] (C10): 70; Kälteprüfstrom EN [A] (C9): 650; Länge [mm]: 278; Breite [mm]: 175; Höhe [mm]: 190; Polanordnung (11): 0; Bodenleistenausführung: B13; Gewicht[kg] (C4): 20; Batterie (C12): EFB-Batterie (V3); Vorgaben des Fahrzeugherstellers beachten: 1	2800012001280	-
			; Spannung [V] (C8): 12; Batterie-Kapazität [Ah] (C10): 70; Kälteprüfstrom EN [A] (C9): 720; Länge [mm]: 278; Breite [mm]: 175; Höhe [mm]: 190; Polanordnung (11): 0; Bodenleistenausführung: B13; Gewicht[kg] (C4): 20,3; Batterie (C12): AGM-Batterie (V2); Vorgaben des Fahrzeugherstellers beachten: 1; Fahrzeugausstattung: für Fahrzeuge mit Start-Stopp-Funktion (V1)	2800012006280	-
			; Spannung [V] (C8): 12; Batterie-Kapazität [Ah] (C10): 60; Kälteprüfstrom EN [A] (C9): 580; Länge [mm]: 242; Breite [mm]: 175; Höhe [mm]: 175; Polanordnung (11): 0; Bodenleistenausführung: B13; Gewicht[kg] (C4): 14,3	2800012020280	-



SEAT - ALHAMBRA (7V8, 7V9) 04/96→03/10

Starterbatterie

2.0 TDI	103 kW	11/05→03/10	; Spannung [V] (C8): 12; Batterie-Kapazität [Ah] (C10): 70; Kälteprüfstrom EN [A] (C9): 650; Länge [mm]: 278; Breite [mm]: 175; Höhe [mm]: 190; Polanordnung (I1): 0; Bodenleistenausführung: B13; Gewicht[kg] (C4): 20; Batterie (C12): EFB-Batterie (V3); Vorgaben des Fahrzeugherstellers beachten: 1	2800012001280	-
			; Spannung [V] (C8): 12; Batterie-Kapazität [Ah] (C10): 70; Kälteprüfstrom EN [A] (C9): 720; Länge [mm]: 278; Breite [mm]: 175; Höhe [mm]: 190; Polanordnung (I1): 0; Bodenleistenausführung: B13; Gewicht[kg] (C4): 20,3; Batterie (C12): AGM-Batterie (V2); Vorgaben des Fahrzeugherstellers beachten: 1; Fahrzeugausstattung: für Fahrzeuge mit Start-Stopp-Funktion (V1)	2800012006280	-
			; Spannung [V] (C8): 12; Batterie-Kapazität [Ah] (C10): 92; Kälteprüfstrom EN [A] (C9): 850; Länge [mm]: 353; Breite [mm]: 175; Höhe [mm]: 190; Polanordnung (I1): 0; Bodenleistenausführung: B13; Gewicht[kg] (C4): 25,8; Batterie (C12): AGM-Batterie (V2); Vorgaben des Fahrzeugherstellers beachten: 1; Fahrzeugausstattung: für Fahrzeuge mit Start-Stopp-Funktion (V1)	2800012008280	-
			Spannung [V] (C8): 12; Batterie-Kapazität [Ah] (C10): 80; Kälteprüfstrom EN [A] (C9): 750; Länge [mm]: 278; Breite [mm]: 175; Höhe [mm]: 190; Polanordnung (I1): 0; Bodenleistenausführung: B13; Gewicht[kg] (C4): 18,1	2800012023280	-
			Spannung [V] (C8): 12; Batterie-Kapazität [Ah] (C10): 100; Kälteprüfstrom EN [A] (C9): 900; Länge [mm]: 353; Breite [mm]: 175; Höhe [mm]: 190; Polanordnung (I1): 0; Bodenleistenausführung: B13; Gewicht[kg] (C4): 23,2	2800012026280	-
2.8 V6	150 kW	06/00→03/10	; Spannung [V] (C8): 12; Batterie-Kapazität [Ah] (C10): 70; Kälteprüfstrom EN [A] (C9): 650; Länge [mm]: 278; Breite [mm]: 175; Höhe [mm]: 190; Polanordnung (I1): 0; Bodenleistenausführung: B13; Gewicht[kg] (C4): 20; Batterie (C12): EFB-Batterie (V3); Vorgaben des Fahrzeugherstellers beachten: 1	2800012001280	-
2.8 V6 4motion	150 kW	06/00→03/10	; Spannung [V] (C8): 12; Batterie-Kapazität [Ah] (C10): 70; Kälteprüfstrom EN [A] (C9): 720; Länge [mm]: 278; Breite [mm]: 175; Höhe [mm]: 190; Polanordnung (I1): 0; Bodenleistenausführung: B13; Gewicht[kg] (C4): 20,3; Batterie (C12): AGM-Batterie (V2); Vorgaben des Fahrzeugherstellers beachten: 1; Fahrzeugausstattung: für Fahrzeuge mit Start-Stopp-Funktion (V1)	2800012006280	-
			Spannung [V] (C8): 12; Batterie-Kapazität [Ah] (C10): 80; Kälteprüfstrom EN [A] (C9): 750; Länge [mm]: 278; Breite [mm]: 175; Höhe [mm]: 190; Polanordnung (I1): 0; Bodenleistenausführung: B13; Gewicht[kg] (C4): 18,1	2800012023280	-



SEAT - ALHAMBRA (710, 711) 06/10→

Starterbatterie

1.4 TSI	110 kW	06/10→	; Spannung [V] (C8): 12; Batterie-Kapazität [Ah] (C10): 70; Kälteprüfstrom EN [A] (C9): 650; Länge [mm]: 278; Breite [mm]: 175; Höhe [mm]: 190; Polanordnung (11): 0; Bodenleistenausführung: B13; Gewicht[kg] (C4): 20; Batterie (C12): EFB-Batterie (V3); Vorgaben des Fahrzeugherstellers beachten: 1	2800012001280	-
			; Spannung [V] (C8): 12; Batterie-Kapazität [Ah] (C10): 70; Kälteprüfstrom EN [A] (C9): 720; Länge [mm]: 278; Breite [mm]: 175; Höhe [mm]: 190; Polanordnung (11): 0; Bodenleistenausführung: B13; Gewicht[kg] (C4): 20,3; Batterie (C12): AGM-Batterie (V2); Vorgaben des Fahrzeugherstellers beachten: 1; Fahrzeugausstattung: für Fahrzeuge mit Start-Stopp-Funktion (VI)	2800012006280	-
			Spannung [V] (C8): 12; Batterie-Kapazität [Ah] (C10): 55; Kälteprüfstrom EN [A] (C9): 540; Länge [mm]: 207; Breite [mm]: 175; Höhe [mm]: 190; Polanordnung (11): 0; Bodenleistenausführung: B13; Gewicht[kg] (C4): 13	2800012019280	-
1.4 TSI	110 kW	05/15→	; Spannung [V] (C8): 12; Batterie-Kapazität [Ah] (C10): 70; Kälteprüfstrom EN [A] (C9): 650; Länge [mm]: 278; Breite [mm]: 175; Höhe [mm]: 190; Polanordnung (11): 0; Bodenleistenausführung: B13; Gewicht[kg] (C4): 20; Batterie (C12): EFB-Batterie (V3); Vorgaben des Fahrzeugherstellers beachten: 1	2800012001280	-
			; Spannung [V] (C8): 12; Batterie-Kapazität [Ah] (C10): 70; Kälteprüfstrom EN [A] (C9): 720; Länge [mm]: 278; Breite [mm]: 175; Höhe [mm]: 190; Polanordnung (11): 0; Bodenleistenausführung: B13; Gewicht[kg] (C4): 20,3; Batterie (C12): AGM-Batterie (V2); Vorgaben des Fahrzeugherstellers beachten: 1; Fahrzeugausstattung: für Fahrzeuge mit Start-Stopp-Funktion (VI)	2800012006280	-
1.8 TSI	118 kW	11/12→	; Spannung [V] (C8): 12; Batterie-Kapazität [Ah] (C10): 70; Kälteprüfstrom EN [A] (C9): 720; Länge [mm]: 278; Breite [mm]: 175; Höhe [mm]: 190; Polanordnung (11): 0; Bodenleistenausführung: B13; Gewicht[kg] (C4): 20,3; Batterie (C12): AGM-Batterie (V2); Vorgaben des Fahrzeugherstellers beachten: 1; Fahrzeugausstattung: für Fahrzeuge mit Start-Stopp-Funktion (VI)	2800012006280	-
			Spannung [V] (C8): 12; Batterie-Kapazität [Ah] (C10): 65; Kälteprüfstrom EN [A] (C9): 640; Länge [mm]: 242; Breite [mm]: 175; Höhe [mm]: 190; Polanordnung (11): 0; Bodenleistenausführung: B13; Gewicht[kg] (C4): 15,5	2800012021280	-
2.0 TDI	85 kW	05/11→	; Spannung [V] (C8): 12; Batterie-Kapazität [Ah] (C10): 70; Kälteprüfstrom EN [A] (C9): 650; Länge [mm]: 278; Breite [mm]: 175; Höhe [mm]: 190; Polanordnung (11): 0; Bodenleistenausführung: B13; Gewicht[kg] (C4): 20; Batterie (C12): EFB-Batterie (V3); Vorgaben des Fahrzeugherstellers beachten: 1	2800012001280	-
2.0 TDI	100 kW	06/10→05/11			
2.0 TDI	103 kW	06/10→	; Spannung [V] (C8): 12; Batterie-Kapazität [Ah] (C10): 70; Kälteprüfstrom EN [A] (C9): 720; Länge [mm]: 278; Breite [mm]: 175; Höhe [mm]: 190; Polanordnung (11): 0; Bodenleistenausführung: B13; Gewicht[kg] (C4): 20,3; Batterie (C12): AGM-Batterie (V2); Vorgaben des Fahrzeugherstellers beachten: 1; Fahrzeugausstattung: für Fahrzeuge mit Start-Stopp-Funktion (VI)	2800012006280	-
			Spannung [V] (C8): 12; Batterie-Kapazität [Ah] (C10): 80; Kälteprüfstrom EN [A] (C9): 750; Länge [mm]: 278; Breite [mm]: 175; Höhe [mm]: 190; Polanordnung (11): 0; Bodenleistenausführung: B13; Gewicht[kg] (C4): 18,1	2800012023280	-
2.0 TDI	110 kW	05/15→	;	2800012006280	-



SEAT - ALHAMBRA (710, 711) 06/10→

Starterbatterie

2.0 TDI	125 kW	06/10→	; Spannung [V] (C8): 12; Batterie-Kapazität [Ah] (C10): 70; Kälteprüfstrom EN [A] (C9): 650; Länge [mm]: 278; Breite [mm]: 175; Höhe [mm]: 190; Polanordnung (11): 0; Bodenleistenausführung: B13; Gewicht[kg] (C4): 20; Batterie (C12): EFB-Batterie (V3); Vorgaben des Fahrzeugherstellers beachten: 1	2800012001280	-
			; Spannung [V] (C8): 12; Batterie-Kapazität [Ah] (C10): 70; Kälteprüfstrom EN [A] (C9): 720; Länge [mm]: 278; Breite [mm]: 175; Höhe [mm]: 190; Polanordnung (11): 0; Bodenleistenausführung: B13; Gewicht[kg] (C4): 20,3; Batterie (C12): AGM-Batterie (V2); Vorgaben des Fahrzeugherstellers beachten: 1; Fahrzeugausstattung: für Fahrzeuge mit Start-Stopp-Funktion (V1)	2800012006280	-
			Spannung [V] (C8): 12; Batterie-Kapazität [Ah] (C10): 80; Kälteprüfstrom EN [A] (C9): 750; Länge [mm]: 278; Breite [mm]: 175; Höhe [mm]: 190; Polanordnung (11): 0; Bodenleistenausführung: B13; Gewicht[kg] (C4): 18,1	2800012023280	-
			; Spannung [V] (C8): 12; Batterie-Kapazität [Ah] (C10): 70; Kälteprüfstrom EN [A] (C9): 650; Länge [mm]: 278; Breite [mm]: 175; Höhe [mm]: 190; Polanordnung (11): 0; Bodenleistenausführung: B13; Gewicht[kg] (C4): 20; Batterie (C12): EFB-Batterie (V3); Vorgaben des Fahrzeugherstellers beachten: 1	2800012001280	-
2.0 TDI	130 kW	11/12→	; Spannung [V] (C8): 12; Batterie-Kapazität [Ah] (C10): 70; Kälteprüfstrom EN [A] (C9): 650; Länge [mm]: 278; Breite [mm]: 175; Höhe [mm]: 190; Polanordnung (11): 0; Bodenleistenausführung: B13; Gewicht[kg] (C4): 20,3; Batterie (C12): AGM-Batterie (V2); Vorgaben des Fahrzeugherstellers beachten: 1; Fahrzeugausstattung: für Fahrzeuge mit Start-Stopp-Funktion (V1)	2800012006280	-
			; Spannung [V] (C8): 12; Batterie-Kapazität [Ah] (C10): 80; Kälteprüfstrom EN [A] (C9): 800; Länge [mm]: 315; Breite [mm]: 175; Höhe [mm]: 190; Polanordnung (11): 0; Bodenleistenausführung: B13; Gewicht[kg] (C4): 23; Batterie (C12): AGM-Batterie (V2); Vorgaben des Fahrzeugherstellers beachten: 1; Fahrzeugausstattung: für Fahrzeuge mit Start-Stopp-Funktion (V1)	2800012007280	-
			Spannung [V] (C8): 12; Batterie-Kapazität [Ah] (C10): 80; Kälteprüfstrom EN [A] (C9): 750; Länge [mm]: 278; Breite [mm]: 175; Höhe [mm]: 190; Polanordnung (11): 0; Bodenleistenausführung: B13; Gewicht[kg] (C4): 18,1	2800012023280	-
			; Spannung [V] (C8): 12; Batterie-Kapazität [Ah] (C10): 70; Kälteprüfstrom EN [A] (C9): 650; Länge [mm]: 278; Breite [mm]: 175; Höhe [mm]: 190; Polanordnung (11): 0; Bodenleistenausführung: B13; Gewicht[kg] (C4): 20; Batterie (C12): EFB-Batterie (V3); Vorgaben des Fahrzeugherstellers beachten: 1	2800012001280	-
2.0 TDI	135 kW	05/15→	;	2800012006280	-



SEAT - ALHAMBRA (710, 711) 06/10→

Starterbatterie

2.0 TDI 4Drive	103 kW	05/11→	; Spannung [V] (C8): 12; Batterie-Kapazität [Ah] (C10): 70; Kälteprüfstrom EN [A] (C9): 650; Länge [mm]: 278; Breite [mm]: 175; Höhe [mm]: 190; Polanordnung (11): 0; Bodenleistenausführung: B13; Gewicht[kg] (C4): 20; Batterie (C12): EFB-Batterie (V3); Vorgaben des Fahrzeugherstellers beachten: 1	2800012001280	-
			; Spannung [V] (C8): 12; Batterie-Kapazität [Ah] (C10): 70; Kälteprüfstrom EN [A] (C9): 720; Länge [mm]: 278; Breite [mm]: 175; Höhe [mm]: 190; Polanordnung (11): 0; Bodenleistenausführung: B13; Gewicht[kg] (C4): 20,3; Batterie (C12): AGM-Batterie (V2); Vorgaben des Fahrzeugherstellers beachten: 1; Fahrzeugausstattung: für Fahrzeuge mit Start-Stopp-Funktion (V1)	2800012006280	-
			; Spannung [V] (C8): 12; Batterie-Kapazität [Ah] (C10): 80; Kälteprüfstrom EN [A] (C9): 800; Länge [mm]: 315; Breite [mm]: 175; Höhe [mm]: 190; Polanordnung (11): 0; Bodenleistenausführung: B13; Gewicht[kg] (C4): 23; Batterie (C12): AGM-Batterie (V2); Vorgaben des Fahrzeugherstellers beachten: 1; Fahrzeugausstattung: für Fahrzeuge mit Start-Stopp-Funktion (V1)	2800012007280	-
			Spannung [V] (C8): 12; Batterie-Kapazität [Ah] (C10): 80; Kälteprüfstrom EN [A] (C9): 750; Länge [mm]: 278; Breite [mm]: 175; Höhe [mm]: 190; Polanordnung (11): 0; Bodenleistenausführung: B13; Gewicht[kg] (C4): 18,1	2800012023280	-
2.0 TDI 4Drive	110 kW	05/15→	;	2800012006280	-
2.0 TDI 4Drive	135 kW	05/16→	;	2800012000280	-
2.0 TSI	147 kW	11/10→	; Spannung [V] (C8): 12; Batterie-Kapazität [Ah] (C10): 60; Kälteprüfstrom EN [A] (C9): 560; Länge [mm]: 242; Breite [mm]: 175; Höhe [mm]: 190; Polanordnung (11): 0; Bodenleistenausführung: B13; Gewicht[kg] (C4): 17; Batterie (C12): EFB-Batterie (V3); Vorgaben des Fahrzeugherstellers beachten: 1	2800012001280	-
			; Spannung [V] (C8): 12; Batterie-Kapazität [Ah] (C10): 70; Kälteprüfstrom EN [A] (C9): 650; Länge [mm]: 278; Breite [mm]: 175; Höhe [mm]: 190; Polanordnung (11): 0; Bodenleistenausführung: B13; Gewicht[kg] (C4): 20; Batterie (C12): EFB-Batterie (V3); Vorgaben des Fahrzeugherstellers beachten: 1	2800012006280	-
			; Spannung [V] (C8): 12; Batterie-Kapazität [Ah] (C10): 70; Kälteprüfstrom EN [A] (C9): 720; Länge [mm]: 278; Breite [mm]: 175; Höhe [mm]: 190; Polanordnung (11): 0; Bodenleistenausführung: B13; Gewicht[kg] (C4): 20,3; Batterie (C12): AGM-Batterie (V2); Vorgaben des Fahrzeugherstellers beachten: 1; Fahrzeugausstattung: für Fahrzeuge mit Start-Stopp-Funktion (V1)	2800012007280	-
			; Spannung [V] (C8): 12; Batterie-Kapazität [Ah] (C10): 80; Kälteprüfstrom EN [A] (C9): 800; Länge [mm]: 315; Breite [mm]: 175; Höhe [mm]: 190; Polanordnung (11): 0; Bodenleistenausführung: B13; Gewicht[kg] (C4): 23; Batterie (C12): AGM-Batterie (V2); Vorgaben des Fahrzeugherstellers beachten: 1; Fahrzeugausstattung: für Fahrzeuge mit Start-Stopp-Funktion (V1)	2800012021280	-
2.0 TSI	162 kW	05/15→	;	2800012006280	-



SEAT - ALTEA (5P1) 03/04→

Starterbatterie

1.2 TSI	77 kW	04/10→	; Spannung [V] (C8): 12; Batterie-Kapazität [Ah] (C10): 60; Kälteprüfstrom EN [A] (C9): 560; Länge [mm]: 242; Breite [mm]: 175; Höhe [mm]: 190; Polanordnung (11): 0; Bodenleistenausführung: B13; Gewicht[kg] (C4): 17; Batterie (C12): EFB-Batterie (V3); Vorgaben des Fahrzeugherstellers beachten: 1	2800012000280	-
			; Spannung [V] (C8): 12; Batterie-Kapazität [Ah] (C10): 70; Kälteprüfstrom EN [A] (C9): 650; Länge [mm]: 278; Breite [mm]: 175; Höhe [mm]: 190; Polanordnung (11): 0; Bodenleistenausführung: B13; Gewicht[kg] (C4): 20; Batterie (C12): EFB-Batterie (V3); Vorgaben des Fahrzeugherstellers beachten: 1	2800012001280	-
			; Spannung [V] (C8): 12; Batterie-Kapazität [Ah] (C10): 70; Kälteprüfstrom EN [A] (C9): 720; Länge [mm]: 278; Breite [mm]: 175; Höhe [mm]: 190; Polanordnung (11): 0; Bodenleistenausführung: B13; Gewicht[kg] (C4): 20,3; Batterie (C12): AGM-Batterie (V2); Vorgaben des Fahrzeugherstellers beachten: 1; Fahrzeugausstattung: für Fahrzeuge mit Start-Stopp-Funktion (V1)	2800012006280	-
			Spannung [V] (C8): 12; Batterie-Kapazität [Ah] (C10): 55; Kälteprüfstrom EN [A] (C9): 540; Länge [mm]: 207; Breite [mm]: 175; Höhe [mm]: 190; Polanordnung (11): 0; Bodenleistenausführung: B13; Gewicht[kg] (C4): 13	2800012019280	-
1.4 16V	63 kW	05/06→		2800012019280	-
1.4 TSI	92 kW	11/07→			
1.6	75 kW	03/04→	; Spannung [V] (C8): 12; Batterie-Kapazität [Ah] (C10): 70; Kälteprüfstrom EN [A] (C9): 650; Länge [mm]: 278; Breite [mm]: 175; Höhe [mm]: 190; Polanordnung (11): 0; Bodenleistenausführung: B13; Gewicht[kg] (C4): 20; Batterie (C12): EFB-Batterie (V3); Vorgaben des Fahrzeugherstellers beachten: 1	2800012001280	-
			; Spannung [V] (C8): 12; Batterie-Kapazität [Ah] (C10): 70; Kälteprüfstrom EN [A] (C9): 720; Länge [mm]: 278; Breite [mm]: 175; Höhe [mm]: 190; Polanordnung (11): 0; Bodenleistenausführung: B13; Gewicht[kg] (C4): 20,3; Batterie (C12): AGM-Batterie (V2); Vorgaben des Fahrzeugherstellers beachten: 1; Fahrzeugausstattung: für Fahrzeuge mit Start-Stopp-Funktion (V1)	2800012006280	-
			Spannung [V] (C8): 12; Batterie-Kapazität [Ah] (C10): 55; Kälteprüfstrom EN [A] (C9): 540; Länge [mm]: 207; Breite [mm]: 175; Höhe [mm]: 190; Polanordnung (11): 0; Bodenleistenausführung: B13; Gewicht[kg] (C4): 13	2800012019280	-
1.6 LPG	75 kW	09/09→	; Spannung [V] (C8): 12; Batterie-Kapazität [Ah] (C10): 60; Kälteprüfstrom EN [A] (C9): 560; Länge [mm]: 242; Breite [mm]: 175; Höhe [mm]: 190; Polanordnung (11): 0; Bodenleistenausführung: B13; Gewicht[kg] (C4): 17; Batterie (C12): EFB-Batterie (V3); Vorgaben des Fahrzeugherstellers beachten: 1	2800012000280	-
			Spannung [V] (C8): 12; Batterie-Kapazität [Ah] (C10): 65; Kälteprüfstrom EN [A] (C9): 640; Länge [mm]: 242; Breite [mm]: 175; Höhe [mm]: 190; Polanordnung (11): 0; Bodenleistenausführung: B13; Gewicht[kg] (C4): 15,5	2800012021280	-



SEAT - ALTEA (5P1) 03/04→

Starterbatterie

1.6 TDI	66 kW	11/10→	; Spannung [V] (C8): 12; Batterie-Kapazität [Ah] (C10): 70; Kälteprüfstrom EN [A] (C9): 650; Länge [mm]: 278; Breite [mm]: 175; Höhe [mm]: 190; Polanordnung (11): 0; Bodenleistenausführung: B13; Gewicht[kg] (C4): 20; Batterie (C12): EFB-Batterie (V3); Vorgaben des Fahrzeugherstellers beachten: 1	2800012001280	-
			; Spannung [V] (C8): 12; Batterie-Kapazität [Ah] (C10): 70; Kälteprüfstrom EN [A] (C9): 720; Länge [mm]: 278; Breite [mm]: 175; Höhe [mm]: 190; Polanordnung (11): 0; Bodenleistenausführung: B13; Gewicht[kg] (C4): 20,3; Batterie (C12): AGM-Batterie (V2); Vorgaben des Fahrzeugherstellers beachten: 1; Fahrzeugausstattung: für Fahrzeuge mit Start-Stopp-Funktion (V1)	2800012006280	-
			Spannung [V] (C8): 12; Batterie-Kapazität [Ah] (C10): 80; Kälteprüfstrom EN [A] (C9): 750; Länge [mm]: 278; Breite [mm]: 175; Höhe [mm]: 190; Polanordnung (11): 0; Bodenleistenausführung: B13; Gewicht[kg] (C4): 18,1	2800012023280	-
1.6 TDI	77 kW	10/09→	; Spannung [V] (C8): 12; Batterie-Kapazität [Ah] (C10): 60; Kälteprüfstrom EN [A] (C9): 560; Länge [mm]: 242; Breite [mm]: 175; Höhe [mm]: 190; Polanordnung (11): 0; Bodenleistenausführung: B13; Gewicht[kg] (C4): 17; Batterie (C12): EFB-Batterie (V3); Vorgaben des Fahrzeugherstellers beachten: 1	2800012000280	-
			; Spannung [V] (C8): 12; Batterie-Kapazität [Ah] (C10): 70; Kälteprüfstrom EN [A] (C9): 650; Länge [mm]: 278; Breite [mm]: 175; Höhe [mm]: 190; Polanordnung (11): 0; Bodenleistenausführung: B13; Gewicht[kg] (C4): 20; Batterie (C12): EFB-Batterie (V3); Vorgaben des Fahrzeugherstellers beachten: 1	2800012001280	-
			; Spannung [V] (C8): 12; Batterie-Kapazität [Ah] (C10): 70; Kälteprüfstrom EN [A] (C9): 720; Länge [mm]: 278; Breite [mm]: 175; Höhe [mm]: 190; Polanordnung (11): 0; Bodenleistenausführung: B13; Gewicht[kg] (C4): 20,3; Batterie (C12): AGM-Batterie (V2); Vorgaben des Fahrzeugherstellers beachten: 1; Fahrzeugausstattung: für Fahrzeuge mit Start-Stopp-Funktion (V1)	2800012006280	-
1.8 TFSI	118 kW	01/07→	Spannung [V] (C8): 12; Batterie-Kapazität [Ah] (C10): 80; Kälteprüfstrom EN [A] (C9): 750; Länge [mm]: 278; Breite [mm]: 175; Höhe [mm]: 190; Polanordnung (11): 0; Bodenleistenausführung: B13; Gewicht[kg] (C4): 18,1	2800012023280	-
			; Spannung [V] (C8): 12; Batterie-Kapazität [Ah] (C10): 60; Kälteprüfstrom EN [A] (C9): 560; Länge [mm]: 242; Breite [mm]: 175; Höhe [mm]: 190; Polanordnung (11): 0; Bodenleistenausführung: B13; Gewicht[kg] (C4): 17; Batterie (C12): EFB-Batterie (V3); Vorgaben des Fahrzeugherstellers beachten: 1	2800012000280	-
			; Spannung [V] (C8): 12; Batterie-Kapazität [Ah] (C10): 70; Kälteprüfstrom EN [A] (C9): 650; Länge [mm]: 278; Breite [mm]: 175; Höhe [mm]: 190; Polanordnung (11): 0; Bodenleistenausführung: B13; Gewicht[kg] (C4): 20; Batterie (C12): EFB-Batterie (V3); Vorgaben des Fahrzeugherstellers beachten: 1	2800012001280	-
			; Spannung [V] (C8): 12; Batterie-Kapazität [Ah] (C10): 70; Kälteprüfstrom EN [A] (C9): 720; Länge [mm]: 278; Breite [mm]: 175; Höhe [mm]: 190; Polanordnung (11): 0; Bodenleistenausführung: B13; Gewicht[kg] (C4): 20,3; Batterie (C12): AGM-Batterie (V2); Vorgaben des Fahrzeugherstellers beachten: 1; Fahrzeugausstattung: für Fahrzeuge mit Start-Stopp-Funktion (V1)	2800012006280	-
			; Spannung [V] (C8): 12; Batterie-Kapazität [Ah] (C10): 65; Kälteprüfstrom EN [A] (C9): 640; Länge [mm]: 242; Breite [mm]: 175; Höhe [mm]: 190; Polanordnung (11): 0; Bodenleistenausführung: B13; Gewicht[kg] (C4): 15,5	2800012021280	-



SEAT - ALTEA (5P1) 03/04→

Starterbatterie

1.9 TDI	66 kW	08/09→	; Spannung [V] (C8): 12; Batterie-Kapazität [Ah] (C10): 70; Kälteprüfstrom EN [A] (C9): 650; Länge [mm]: 278; Breite [mm]: 175; Höhe [mm]: 190; Polanordnung (11): 0; Bodenleistenausführung: B13; Gewicht[kg] (C4): 20; Batterie (C12): EFB-Batterie (V3); Vorgaben des Fahrzeugherstellers beachten: 1	2800012001280	-
1.9 TDI	77 kW	04/04→	; Spannung [V] (C8): 12; Batterie-Kapazität [Ah] (C10): 70; Kälteprüfstrom EN [A] (C9): 720; Länge [mm]: 278; Breite [mm]: 175; Höhe [mm]: 190; Polanordnung (11): 0; Bodenleistenausführung: B13; Gewicht[kg] (C4): 20,3; Batterie (C12): AGM-Batterie (V2); Vorgaben des Fahrzeugherstellers beachten: 1; Fahrzeugausstattung: für Fahrzeuge mit Start-Stopp-Funktion (V1)	2800012006280	-
			Spannung [V] (C8): 12; Batterie-Kapazität [Ah] (C10): 80; Kälteprüfstrom EN [A] (C9): 750; Länge [mm]: 278; Breite [mm]: 175; Höhe [mm]: 190; Polanordnung (11): 0; Bodenleistenausführung: B13; Gewicht[kg] (C4): 18,1	2800012023280	-
2.0 FSI	110 kW	05/04→03/09	; Spannung [V] (C8): 12; Batterie-Kapazität [Ah] (C10): 70; Kälteprüfstrom EN [A] (C9): 650; Länge [mm]: 278; Breite [mm]: 175; Höhe [mm]: 190; Polanordnung (11): 0; Bodenleistenausführung: B13; Gewicht[kg] (C4): 20; Batterie (C12): EFB-Batterie (V3); Vorgaben des Fahrzeugherstellers beachten: 1	2800012001280	-
			; Spannung [V] (C8): 12; Batterie-Kapazität [Ah] (C10): 70; Kälteprüfstrom EN [A] (C9): 720; Länge [mm]: 278; Breite [mm]: 175; Höhe [mm]: 190; Polanordnung (11): 0; Bodenleistenausführung: B13; Gewicht[kg] (C4): 20,3; Batterie (C12): AGM-Batterie (V2); Vorgaben des Fahrzeugherstellers beachten: 1; Fahrzeugausstattung: für Fahrzeuge mit Start-Stopp-Funktion (V1)	2800012006280	-
			Spannung [V] (C8): 12; Batterie-Kapazität [Ah] (C10): 65; Kälteprüfstrom EN [A] (C9): 640; Länge [mm]: 242; Breite [mm]: 175; Höhe [mm]: 190; Polanordnung (11): 0; Bodenleistenausführung: B13; Gewicht[kg] (C4): 15,5	2800012021280	-
2.0 TDI	100 kW	03/04→05/09	; Spannung [V] (C8): 12; Batterie-Kapazität [Ah] (C10): 70; Kälteprüfstrom EN [A] (C9): 650; Länge [mm]: 278; Breite [mm]: 175; Höhe [mm]: 190; Polanordnung (11): 0; Bodenleistenausführung: B13; Gewicht[kg] (C4): 20; Batterie (C12): EFB-Batterie (V3); Vorgaben des Fahrzeugherstellers beachten: 1	2800012001280	-
2.0 TDI	103 kW	11/05→	; Spannung [V] (C8): 12; Batterie-Kapazität [Ah] (C10): 70; Kälteprüfstrom EN [A] (C9): 720; Länge [mm]: 278; Breite [mm]: 175; Höhe [mm]: 190; Polanordnung (11): 0; Bodenleistenausführung: B13; Gewicht[kg] (C4): 20,3; Batterie (C12): AGM-Batterie (V2); Vorgaben des Fahrzeugherstellers beachten: 1; Fahrzeugausstattung: für Fahrzeuge mit Start-Stopp-Funktion (V1)	2800012006280	-
			Spannung [V] (C8): 12; Batterie-Kapazität [Ah] (C10): 80; Kälteprüfstrom EN [A] (C9): 750; Länge [mm]: 278; Breite [mm]: 175; Höhe [mm]: 190; Polanordnung (11): 0; Bodenleistenausführung: B13; Gewicht[kg] (C4): 18,1	2800012023280	-



SEAT - ALTEA (5P1) 03/04→

Starterbatterie

2.0 TDI	125 kW	03/06→	; Spannung [V] (C8): 12; Batterie-Kapazität [Ah] (C10): 60; Kälteprüfstrom EN [A] (C9): 560; Länge [mm]: 242; Breite [mm]: 175; Höhe [mm]: 190; Polanordnung (11): 0; Bodenleistenausführung: B13; Gewicht[kg] (C4): 17; Batterie (C12): EFB-Batterie (V3); Vorgaben des Fahrzeugherstellers beachten: 1	2800012000280	-
2.0 TDI 16V	103 kW	03/04→	; Spannung [V] (C8): 12; Batterie-Kapazität [Ah] (C10): 70; Kälteprüfstrom EN [A] (C9): 650; Länge [mm]: 278; Breite [mm]: 175; Höhe [mm]: 190; Polanordnung (11): 0; Bodenleistenausführung: B13; Gewicht[kg] (C4): 20; Batterie (C12): EFB-Batterie (V3); Vorgaben des Fahrzeugherstellers beachten: 1	2800012001280	-
			; Spannung [V] (C8): 12; Batterie-Kapazität [Ah] (C10): 70; Kälteprüfstrom EN [A] (C9): 720; Länge [mm]: 278; Breite [mm]: 175; Höhe [mm]: 190; Polanordnung (11): 0; Bodenleistenausführung: B13; Gewicht[kg] (C4): 20,3; Batterie (C12): AGM-Batterie (V2); Vorgaben des Fahrzeugherstellers beachten: 1; Fahrzeugausstattung: für Fahrzeuge mit Start-Stopp-Funktion (V1)	2800012006280	-
			Spannung [V] (C8): 12; Batterie-Kapazität [Ah] (C10): 80; Kälteprüfstrom EN [A] (C9): 750; Länge [mm]: 278; Breite [mm]: 175; Höhe [mm]: 190; Polanordnung (11): 0; Bodenleistenausführung: B13; Gewicht[kg] (C4): 18,1	2800012023280	-
2.0 TFSI	147 kW	04/06→05/09	; Spannung [V] (C8): 12; Batterie-Kapazität [Ah] (C10): 60; Kälteprüfstrom EN [A] (C9): 560; Länge [mm]: 242; Breite [mm]: 175; Höhe [mm]: 190; Polanordnung (11): 0; Bodenleistenausführung: B13; Gewicht[kg] (C4): 17; Batterie (C12): EFB-Batterie (V3); Vorgaben des Fahrzeugherstellers beachten: 1	2800012000280	-
			; Spannung [V] (C8): 12; Batterie-Kapazität [Ah] (C10): 70; Kälteprüfstrom EN [A] (C9): 650; Länge [mm]: 278; Breite [mm]: 175; Höhe [mm]: 190; Polanordnung (11): 0; Bodenleistenausführung: B13; Gewicht[kg] (C4): 20; Batterie (C12): EFB-Batterie (V3); Vorgaben des Fahrzeugherstellers beachten: 1	2800012001280	-
			; Spannung [V] (C8): 12; Batterie-Kapazität [Ah] (C10): 70; Kälteprüfstrom EN [A] (C9): 720; Länge [mm]: 278; Breite [mm]: 175; Höhe [mm]: 190; Polanordnung (11): 0; Bodenleistenausführung: B13; Gewicht[kg] (C4): 20,3; Batterie (C12): AGM-Batterie (V2); Vorgaben des Fahrzeugherstellers beachten: 1; Fahrzeugausstattung: für Fahrzeuge mit Start-Stopp-Funktion (V1)	2800012006280	-
			Spannung [V] (C8): 12; Batterie-Kapazität [Ah] (C10): 65; Kälteprüfstrom EN [A] (C9): 640; Länge [mm]: 242; Breite [mm]: 175; Höhe [mm]: 190; Polanordnung (11): 0; Bodenleistenausführung: B13; Gewicht[kg] (C4): 15,5	2800012021280	-



SEAT - ALTEA XL (5P5, 5P8) 10/06→

Starterbatterie

1.2 TSI	77 kW	04/10→	; Spannung [V] (C8): 12; Batterie-Kapazität [Ah] (C10): 60; Kälteprüfstrom EN [A] (C9): 560; Länge [mm]: 242; Breite [mm]: 175; Höhe [mm]: 190; Polanordnung (11): 0; Bodenleistenausführung: B13; Gewicht[kg] (C4): 17; Batterie (C12): EFB-Batterie (V3); Vorgaben des Fahrzeugherstellers beachten: 1	2800012000280	-
			; Spannung [V] (C8): 12; Batterie-Kapazität [Ah] (C10): 70; Kälteprüfstrom EN [A] (C9): 650; Länge [mm]: 278; Breite [mm]: 175; Höhe [mm]: 190; Polanordnung (11): 0; Bodenleistenausführung: B13; Gewicht[kg] (C4): 20; Batterie (C12): EFB-Batterie (V3); Vorgaben des Fahrzeugherstellers beachten: 1	2800012001280	-
			; Spannung [V] (C8): 12; Batterie-Kapazität [Ah] (C10): 70; Kälteprüfstrom EN [A] (C9): 720; Länge [mm]: 278; Breite [mm]: 175; Höhe [mm]: 190; Polanordnung (11): 0; Bodenleistenausführung: B13; Gewicht[kg] (C4): 20,3; Batterie (C12): AGM-Batterie (V2); Vorgaben des Fahrzeugherstellers beachten: 1; Fahrzeugausstattung: für Fahrzeuge mit Start-Stopp-Funktion (V1)	2800012006280	-
			Spannung [V] (C8): 12; Batterie-Kapazität [Ah] (C10): 55; Kälteprüfstrom EN [A] (C9): 540; Länge [mm]: 207; Breite [mm]: 175; Höhe [mm]: 190; Polanordnung (11): 0; Bodenleistenausführung: B13; Gewicht[kg] (C4): 13	2800012019280	-
1.4 16V	63 kW	10/06→		2800012019280	-
1.4 TSI	92 kW	11/07→		2800012000280	-
1.6	75 kW	10/06→	; Spannung [V] (C8): 12; Batterie-Kapazität [Ah] (C10): 60; Kälteprüfstrom EN [A] (C9): 560; Länge [mm]: 242; Breite [mm]: 175; Höhe [mm]: 190; Polanordnung (11): 0; Bodenleistenausführung: B13; Gewicht[kg] (C4): 17; Batterie (C12): EFB-Batterie (V3); Vorgaben des Fahrzeugherstellers beachten: 1	2800012019280	-
			Spannung [V] (C8): 12; Batterie-Kapazität [Ah] (C10): 55; Kälteprüfstrom EN [A] (C9): 540; Länge [mm]: 207; Breite [mm]: 175; Höhe [mm]: 190; Polanordnung (11): 0; Bodenleistenausführung: B13; Gewicht[kg] (C4): 13	2800012019280	-
1.6 LPG	75 kW	09/09→	; Spannung [V] (C8): 12; Batterie-Kapazität [Ah] (C10): 60; Kälteprüfstrom EN [A] (C9): 560; Länge [mm]: 242; Breite [mm]: 175; Höhe [mm]: 190; Polanordnung (11): 0; Bodenleistenausführung: B13; Gewicht[kg] (C4): 17; Batterie (C12): EFB-Batterie (V3); Vorgaben des Fahrzeugherstellers beachten: 1	2800012000280	-
			Spannung [V] (C8): 12; Batterie-Kapazität [Ah] (C10): 65; Kälteprüfstrom EN [A] (C9): 640; Länge [mm]: 242; Breite [mm]: 175; Höhe [mm]: 190; Polanordnung (11): 0; Bodenleistenausführung: B13; Gewicht[kg] (C4): 15,5	2800012021280	-
1.6 Multifuel	75 kW	10/06→	; Spannung [V] (C8): 12; Batterie-Kapazität [Ah] (C10): 70; Kälteprüfstrom EN [A] (C9): 650; Länge [mm]: 278; Breite [mm]: 175; Höhe [mm]: 190; Polanordnung (11): 0; Bodenleistenausführung: B13; Gewicht[kg] (C4): 20; Batterie (C12): EFB-Batterie (V3); Vorgaben des Fahrzeugherstellers beachten: 1	2800012001280	-
			; Spannung [V] (C8): 12; Batterie-Kapazität [Ah] (C10): 70; Kälteprüfstrom EN [A] (C9): 720; Länge [mm]: 278; Breite [mm]: 175; Höhe [mm]: 190; Polanordnung (11): 0; Bodenleistenausführung: B13; Gewicht[kg] (C4): 20,3; Batterie (C12): AGM-Batterie (V2); Vorgaben des Fahrzeugherstellers beachten: 1; Fahrzeugausstattung: für Fahrzeuge mit Start-Stopp-Funktion (V1)	2800012006280	-
			Spannung [V] (C8): 12; Batterie-Kapazität [Ah] (C10): 55; Kälteprüfstrom EN [A] (C9): 540; Länge [mm]: 207; Breite [mm]: 175; Höhe [mm]: 190; Polanordnung (11): 0; Bodenleistenausführung: B13; Gewicht[kg] (C4): 13	2800012019280	-



SEAT - ALTEA XL (5P5, 5P8) 10/06→

Starterbatterie

1.6 TDI	66 kW	11/10→	; Spannung [V] (C8): 12; Batterie-Kapazität [Ah] (C10): 70; Kälteprüfstrom EN [A] (C9): 650; Länge [mm]: 278; Breite [mm]: 175; Höhe [mm]: 190; Polanordnung (11): 0; Bodenleistenausführung: B13; Gewicht[kg] (C4): 20; Batterie (C12): EFB-Batterie (V3); Vorgaben des Fahrzeugherstellers beachten: 1	2800012001280	-
1.6 TDI	77 kW	10/09→		; Spannung [V] (C8): 12; Batterie-Kapazität [Ah] (C10): 70; Kälteprüfstrom EN [A] (C9): 720; Länge [mm]: 278; Breite [mm]: 175; Höhe [mm]: 190; Polanordnung (11): 0; Bodenleistenausführung: B13; Gewicht[kg] (C4): 20,3; Batterie (C12): AGM-Batterie (V2); Vorgaben des Fahrzeugherstellers beachten: 1; Fahrzeugausstattung: für Fahrzeuge mit Start-Stopp-Funktion (V1)	2800012006280
			Spannung [V] (C8): 12; Batterie-Kapazität [Ah] (C10): 80; Kälteprüfstrom EN [A] (C9): 750; Länge [mm]: 278; Breite [mm]: 175; Höhe [mm]: 190; Polanordnung (11): 0; Bodenleistenausführung: B13; Gewicht[kg] (C4): 18,1	2800012023280	-
1.8 TFSI	118 kW	01/07→	; Spannung [V] (C8): 12; Batterie-Kapazität [Ah] (C10): 60; Kälteprüfstrom EN [A] (C9): 560; Länge [mm]: 242; Breite [mm]: 175; Höhe [mm]: 190; Polanordnung (11): 0; Bodenleistenausführung: B13; Gewicht[kg] (C4): 17; Batterie (C12): EFB-Batterie (V3); Vorgaben des Fahrzeugherstellers beachten: 1	2800012000280	-
			Spannung [V] (C8): 12; Batterie-Kapazität [Ah] (C10): 65; Kälteprüfstrom EN [A] (C9): 640; Länge [mm]: 242; Breite [mm]: 175; Höhe [mm]: 190; Polanordnung (11): 0; Bodenleistenausführung: B13; Gewicht[kg] (C4): 15,5	2800012021280	-
1.9 TDI	66 kW	08/09→	; Spannung [V] (C8): 12; Batterie-Kapazität [Ah] (C10): 70; Kälteprüfstrom EN [A] (C9): 650; Länge [mm]: 278; Breite [mm]: 175; Höhe [mm]: 190; Polanordnung (11): 0; Bodenleistenausführung: B13; Gewicht[kg] (C4): 20; Batterie (C12): EFB-Batterie (V3); Vorgaben des Fahrzeugherstellers beachten: 1	2800012001280	-
			; Spannung [V] (C8): 12; Batterie-Kapazität [Ah] (C10): 70; Kälteprüfstrom EN [A] (C9): 720; Länge [mm]: 278; Breite [mm]: 175; Höhe [mm]: 190; Polanordnung (11): 0; Bodenleistenausführung: B13; Gewicht[kg] (C4): 20,3; Batterie (C12): AGM-Batterie (V2); Vorgaben des Fahrzeugherstellers beachten: 1; Fahrzeugausstattung: für Fahrzeuge mit Start-Stopp-Funktion (V1)	2800012006280	-
			Spannung [V] (C8): 12; Batterie-Kapazität [Ah] (C10): 80; Kälteprüfstrom EN [A] (C9): 750; Länge [mm]: 278; Breite [mm]: 175; Höhe [mm]: 190; Polanordnung (11): 0; Bodenleistenausführung: B13; Gewicht[kg] (C4): 18,1	2800012023280	-



SEAT - ALTEA XL (5P5, 5P8) 10/06→

Starterbatterie

1.9 TDI	77 kW	10/06→	; Spannung [V] (C8): 12; Batterie-Kapazität [Ah] (C10): 60; Kälteprüfstrom EN [A] (C9): 560; Länge [mm]: 242; Breite [mm]: 175; Höhe [mm]: 190; Polanordnung (11): 0; Bodenleistenausführung: B13; Gewicht[kg] (C4): 17; Batterie (C12): EFB-Batterie (V3); Vorgaben des Fahrzeugherstellers beachten: 1	2800012000280	-
			; Spannung [V] (C8): 12; Batterie-Kapazität [Ah] (C10): 70; Kälteprüfstrom EN [A] (C9): 650; Länge [mm]: 278; Breite [mm]: 175; Höhe [mm]: 190; Polanordnung (11): 0; Bodenleistenausführung: B13; Gewicht[kg] (C4): 20; Batterie (C12): EFB-Batterie (V3); Vorgaben des Fahrzeugherstellers beachten: 1	2800012001280	-
			; Spannung [V] (C8): 12; Batterie-Kapazität [Ah] (C10): 70; Kälteprüfstrom EN [A] (C9): 720; Länge [mm]: 278; Breite [mm]: 175; Höhe [mm]: 190; Polanordnung (11): 0; Bodenleistenausführung: B13; Gewicht[kg] (C4): 20,3; Batterie (C12): AGM-Batterie (V2); Vorgaben des Fahrzeugherstellers beachten: 1; Fahrzeugausstattung: für Fahrzeuge mit Start-Stopp-Funktion (V1)	2800012006280	-
			Spannung [V] (C8): 12; Batterie-Kapazität [Ah] (C10): 80; Kälteprüfstrom EN [A] (C9): 750; Länge [mm]: 278; Breite [mm]: 175; Höhe [mm]: 190; Polanordnung (11): 0; Bodenleistenausführung: B13; Gewicht[kg] (C4): 18,1	2800012023280	-
1.9 TDI 4x4	77 kW	06/09→12/10		2800012023280	-
2.0 FSI	110 kW	10/06→03/09	; Spannung [V] (C8): 12; Batterie-Kapazität [Ah] (C10): 60; Kälteprüfstrom EN [A] (C9): 560; Länge [mm]: 242; Breite [mm]: 175; Höhe [mm]: 190; Polanordnung (11): 0; Bodenleistenausführung: B13; Gewicht[kg] (C4): 17; Batterie (C12): EFB-Batterie (V3); Vorgaben des Fahrzeugherstellers beachten: 1	2800012000280	-
			Spannung [V] (C8): 12; Batterie-Kapazität [Ah] (C10): 65; Kälteprüfstrom EN [A] (C9): 640; Länge [mm]: 242; Breite [mm]: 175; Höhe [mm]: 190; Polanordnung (11): 0; Bodenleistenausführung: B13; Gewicht[kg] (C4): 15,5	2800012021280	-
2.0 TDI	100 kW	11/06→03/09	; Spannung [V] (C8): 12; Batterie-Kapazität [Ah] (C10): 70; Kälteprüfstrom EN [A] (C9): 650; Länge [mm]: 278; Breite [mm]: 175; Höhe [mm]: 190; Polanordnung (11): 0; Bodenleistenausführung: B13; Gewicht[kg] (C4): 20; Batterie (C12): EFB-Batterie (V3); Vorgaben des Fahrzeugherstellers beachten: 1	2800012001280	-
			; Spannung [V] (C8): 12; Batterie-Kapazität [Ah] (C10): 70; Kälteprüfstrom EN [A] (C9): 720; Länge [mm]: 278; Breite [mm]: 175; Höhe [mm]: 190; Polanordnung (11): 0; Bodenleistenausführung: B13; Gewicht[kg] (C4): 20,3; Batterie (C12): AGM-Batterie (V2); Vorgaben des Fahrzeugherstellers beachten: 1; Fahrzeugausstattung: für Fahrzeuge mit Start-Stopp-Funktion (V1)	2800012006280	-
			Spannung [V] (C8): 12; Batterie-Kapazität [Ah] (C10): 80; Kälteprüfstrom EN [A] (C9): 750; Länge [mm]: 278; Breite [mm]: 175; Höhe [mm]: 190; Polanordnung (11): 0; Bodenleistenausführung: B13; Gewicht[kg] (C4): 18,1	2800012023280	-



SEAT - ALTEA XL (5P5, 5P8) 10/06→

Starterbatterie

2.0 TDI	103 kW	10/06→	; Spannung [V] (C8): 12; Batterie-Kapazität [Ah] (C10): 60; Kälteprüfstrom EN [A] (C9): 560; Länge [mm]: 242; Breite [mm]: 175; Höhe [mm]: 190; Polanordnung (11): 0; Bodenleistenausführung: B13; Gewicht[kg] (C4): 17; Batterie (C12): EFB-Batterie (V3); Vorgaben des Fahrzeugherstellers beachten: 1	2800012000280	-
2.0 TDI	125 kW	06/07→	; Spannung [V] (C8): 12; Batterie-Kapazität [Ah] (C10): 70; Kälteprüfstrom EN [A] (C9): 650; Länge [mm]: 278; Breite [mm]: 175; Höhe [mm]: 190; Polanordnung (11): 0; Bodenleistenausführung: B13; Gewicht[kg] (C4): 20; Batterie (C12): EFB-Batterie (V3); Vorgaben des Fahrzeugherstellers beachten: 1	2800012001280	-
2.0 TDI 16V	103 kW	10/06→	; Spannung [V] (C8): 12; Batterie-Kapazität [Ah] (C10): 70; Kälteprüfstrom EN [A] (C9): 720; Länge [mm]: 278; Breite [mm]: 175; Höhe [mm]: 190; Polanordnung (11): 0; Bodenleistenausführung: B13; Gewicht[kg] (C4): 20,3; Batterie (C12): AGM-Batterie (V2); Vorgaben des Fahrzeugherstellers beachten: 1; Fahrzeugausstattung: für Fahrzeuge mit Start-Stopp-Funktion (V1)	2800012006280	-
			Spannung [V] (C8): 12; Batterie-Kapazität [Ah] (C10): 80; Kälteprüfstrom EN [A] (C9): 750; Länge [mm]: 278; Breite [mm]: 175; Höhe [mm]: 190; Polanordnung (11): 0; Bodenleistenausführung: B13; Gewicht[kg] (C4): 18,1	2800012023280	-
2.0 TDI 16V 4x4	103 kW	10/10→	; Spannung [V] (C8): 12; Batterie-Kapazität [Ah] (C10): 70; Kälteprüfstrom EN [A] (C9): 650; Länge [mm]: 278; Breite [mm]: 175; Höhe [mm]: 190; Polanordnung (11): 0; Bodenleistenausführung: B13; Gewicht[kg] (C4): 20; Batterie (C12): EFB-Batterie (V3); Vorgaben des Fahrzeugherstellers beachten: 1	2800012001280	-
2.0 TDI 4x4	103 kW	06/07→	; Spannung [V] (C8): 12; Batterie-Kapazität [Ah] (C10): 70; Kälteprüfstrom EN [A] (C9): 720; Länge [mm]: 278; Breite [mm]: 175; Höhe [mm]: 190; Polanordnung (11): 0; Bodenleistenausführung: B13; Gewicht[kg] (C4): 20,3; Batterie (C12): AGM-Batterie (V2); Vorgaben des Fahrzeugherstellers beachten: 1; Fahrzeugausstattung: für Fahrzeuge mit Start-Stopp-Funktion (V1)	2800012006280	-
			Spannung [V] (C8): 12; Batterie-Kapazität [Ah] (C10): 80; Kälteprüfstrom EN [A] (C9): 750; Länge [mm]: 278; Breite [mm]: 175; Höhe [mm]: 190; Polanordnung (11): 0; Bodenleistenausführung: B13; Gewicht[kg] (C4): 18,1	2800012023280	-
2.0 TDI 4x4	125 kW	06/07→	; Spannung [V] (C8): 12; Batterie-Kapazität [Ah] (C10): 60; Kälteprüfstrom EN [A] (C9): 560; Länge [mm]: 242; Breite [mm]: 175; Höhe [mm]: 190; Polanordnung (11): 0; Bodenleistenausführung: B13; Gewicht[kg] (C4): 17; Batterie (C12): EFB-Batterie (V3); Vorgaben des Fahrzeugherstellers beachten: 1	2800012000280	-
			; Spannung [V] (C8): 12; Batterie-Kapazität [Ah] (C10): 70; Kälteprüfstrom EN [A] (C9): 650; Länge [mm]: 278; Breite [mm]: 175; Höhe [mm]: 190; Polanordnung (11): 0; Bodenleistenausführung: B13; Gewicht[kg] (C4): 20; Batterie (C12): EFB-Batterie (V3); Vorgaben des Fahrzeugherstellers beachten: 1	2800012001280	-
			; Spannung [V] (C8): 12; Batterie-Kapazität [Ah] (C10): 70; Kälteprüfstrom EN [A] (C9): 720; Länge [mm]: 278; Breite [mm]: 175; Höhe [mm]: 190; Polanordnung (11): 0; Bodenleistenausführung: B13; Gewicht[kg] (C4): 20,3; Batterie (C12): AGM-Batterie (V2); Vorgaben des Fahrzeugherstellers beachten: 1; Fahrzeugausstattung: für Fahrzeuge mit Start-Stopp-Funktion (V1)	2800012006280	-
			Spannung [V] (C8): 12; Batterie-Kapazität [Ah] (C10): 80; Kälteprüfstrom EN [A] (C9): 750; Länge [mm]: 278; Breite [mm]: 175; Höhe [mm]: 190; Polanordnung (11): 0; Bodenleistenausführung: B13; Gewicht[kg] (C4): 18,1	2800012023280	-
2.0 TFSI	147 kW	10/06→05/09		2800012021280	-



SEAT - ALTEA XL (5P5, 5P8) 10/06→

Starterbatterie

2.0 TFSI 4x4	147 kW	06/07→05/09	; Spannung [V] (C8): 12; Batterie-Kapazität [Ah] (C10): 60; Kälteprüfstrom EN [A] (C9): 560; Länge [mm]: 242; Breite [mm]: 175; Höhe [mm]: 190; Polanordnung (11): 0; Bodenleistenausführung: B13; Gewicht[kg] (C4): 17; Batterie (C12): EFB-Batterie (V3); Vorgaben des Fahrzeugherstellers beachten: 1	2800012000280	-
			; Spannung [V] (C8): 12; Batterie-Kapazität [Ah] (C10): 70; Kälteprüfstrom EN [A] (C9): 650; Länge [mm]: 278; Breite [mm]: 175; Höhe [mm]: 190; Polanordnung (11): 0; Bodenleistenausführung: B13; Gewicht[kg] (C4): 20; Batterie (C12): EFB-Batterie (V3); Vorgaben des Fahrzeugherstellers beachten: 1	2800012001280	-
			; Spannung [V] (C8): 12; Batterie-Kapazität [Ah] (C10): 70; Kälteprüfstrom EN [A] (C9): 720; Länge [mm]: 278; Breite [mm]: 175; Höhe [mm]: 190; Polanordnung (11): 0; Bodenleistenausführung: B13; Gewicht[kg] (C4): 20,3; Batterie (C12): AGM-Batterie (V2); Vorgaben des Fahrzeugherstellers beachten: 1; Fahrzeugausstattung: für Fahrzeuge mit Start-Stopp-Funktion (V1)	2800012006280	-
			Spannung [V] (C8): 12; Batterie-Kapazität [Ah] (C10): 65; Kälteprüfstrom EN [A] (C9): 640; Länge [mm]: 242; Breite [mm]: 175; Höhe [mm]: 190; Polanordnung (11): 0; Bodenleistenausführung: B13; Gewicht[kg] (C4): 15,5	2800012021280	-
2.0 TFSI 4x4	155 kW	05/09→	; Spannung [V] (C8): 12; Batterie-Kapazität [Ah] (C10): 60; Kälteprüfstrom EN [A] (C9): 560; Länge [mm]: 242; Breite [mm]: 175; Höhe [mm]: 190; Polanordnung (11): 0; Bodenleistenausführung: B13; Gewicht[kg] (C4): 17; Batterie (C12): EFB-Batterie (V3); Vorgaben des Fahrzeugherstellers beachten: 1	2800012000280	-
			Spannung [V] (C8): 12; Batterie-Kapazität [Ah] (C10): 65; Kälteprüfstrom EN [A] (C9): 640; Länge [mm]: 242; Breite [mm]: 175; Höhe [mm]: 190; Polanordnung (11): 0; Bodenleistenausführung: B13; Gewicht[kg] (C4): 15,5	2800012021280	-

SEAT - AROSA (6H) 05/97→06/04

Starterbatterie

1.0	37 kW	05/97→06/04		2800012018280	-
1.0	37 kW	10/98→01/01			-
1.4	44 kW	05/97→06/04		2800012019280	-
1.4 16V	74 kW	01/00→06/04	; Spannung [V] (C8): 12; Batterie-Kapazität [Ah] (C10): 60; Kälteprüfstrom EN [A] (C9): 560; Länge [mm]: 242; Breite [mm]: 175; Höhe [mm]: 190; Polanordnung (11): 0; Bodenleistenausführung: B13; Gewicht[kg] (C4): 17; Batterie (C12): EFB-Batterie (V3); Vorgaben des Fahrzeugherstellers beachten: 1	2800012000280	-
			Spannung [V] (C8): 12; Batterie-Kapazität [Ah] (C10): 55; Kälteprüfstrom EN [A] (C9): 540; Länge [mm]: 207; Breite [mm]: 175; Höhe [mm]: 190; Polanordnung (11): 0; Bodenleistenausführung: B13; Gewicht[kg] (C4): 13	2800012019280	-
1.4 TDI	55 kW	01/00→06/04	; Spannung [V] (C8): 12; Batterie-Kapazität [Ah] (C10): 60; Kälteprüfstrom EN [A] (C9): 560; Länge [mm]: 242; Breite [mm]: 175; Höhe [mm]: 190; Polanordnung (11): 0; Bodenleistenausführung: B13; Gewicht[kg] (C4): 17; Batterie (C12): EFB-Batterie (V3); Vorgaben des Fahrzeugherstellers beachten: 1	2800012000280	-
1.7 SDI	44 kW	08/97→06/04	; Spannung [V] (C8): 12; Batterie-Kapazität [Ah] (C10): 65; Kälteprüfstrom EN [A] (C9): 640; Länge [mm]: 242; Breite [mm]: 175; Höhe [mm]: 190; Polanordnung (11): 0; Bodenleistenausführung: B13; Gewicht[kg] (C4): 15,5	2800012021280	-



SEAT - ATECA (KH7) 04/16→

Starterbatterie

1.0 TSI	85 kW	05/16→	:	2800012006280	-
1.4 TSI	110 kW	06/16→			
1.4 TSI 4Drive	110 kW	06/16→			
1.6 TDI	85 kW	04/16→			
2.0 TDI	81 kW	10/16→			
2.0 TDI	105 kW	10/16→			
2.0 TDI	110 kW	04/16→			
2.0 TDI 4Drive	110 kW	04/16→			
2.0 TDI 4Drive	140 kW	06/16→			
2.0 TSI 4Drive	140 kW	05/17→			

SEAT - CORDOBA (6K1, 6K2) 02/93→12/02

Starterbatterie

1.0 i	37 kW	09/96→10/02		2800012018280	-
1.4 16V	55 kW	05/00→10/02		2800012019280	-
1.4 i	44 kW	06/94→10/02		2800012018280	-
1.4 i 16V	74 kW	09/96→10/02		2800012020280	-
1.6 i	55 kW	02/93→10/02		2800012018280	-
1.6 i	55 kW	05/94→06/99			
1.6 i	74 kW	07/96→10/02		2800012019280	-
1.8 i	66 kW	02/93→09/02		2800012020280	-
1.8 i 16V	95 kW	10/93→08/96			
1.8 T 20V Cupra	115 kW	07/00→10/02		2800012021280	-
1.9 D	47 kW	01/96→08/96		2800012022280	-
1.9 D	50 kW	02/93→08/96			
1.9 SDI	47 kW	08/96→06/99			
1.9 SDI	50 kW	06/99→10/02		2800012023280	-
1.9 TD	55 kW	02/93→08/96		2800012022280	-
1.9 TDI	66 kW	08/96→10/02			
1.9 TDI	81 kW	03/97→10/02			
2.0 i	85 kW	02/93→06/99		2800012020280	-
2.0 i 16V	110 kW	08/96→06/99			

SEAT - CORDOBA (6L2) 09/02→11/09

Starterbatterie

1.2	47 kW	10/02→06/06		2800012019280	-
1.2 12V	51 kW	05/06→11/09			
1.4 16V	55 kW	09/02→12/07	; Spannung [V] (C8): 12; Batterie-Kapazität [Ah] (C10): 60;	2800012000280	-
1.4 16V	63 kW	05/06→11/09	Kälteprüfstrom EN [A] (C9): 560; Länge [mm]: 242;		
1.4 16V	74 kW	10/02→11/09	Breite [mm]: 175; Höhe [mm]: 190; Polanordnung (11): 0;		
			Bodenleistenausführung: B13; Gewicht[kg] (C4): 17;		
			Batterie (C12): EFB-Batterie (V3);		
			Vorgaben des Fahrzeugherstellers beachten: 1		
			Spannung [V] (C8): 12; Batterie-Kapazität [Ah] (C10): 55;	2800012019280	-
			Kälteprüfstrom EN [A] (C9): 540; Länge [mm]: 207;		
			Breite [mm]: 175; Höhe [mm]: 190; Polanordnung (11): 0;		
			Bodenleistenausführung: B13; Gewicht[kg] (C4): 13		
1.4 TDI	51 kW	05/05→11/09	; Spannung [V] (C8): 12; Batterie-Kapazität [Ah] (C10): 70;	2800012001280	-
1.4 TDI	55 kW	10/02→12/05	Kälteprüfstrom EN [A] (C9): 650; Länge [mm]: 278;		
1.4 TDI	59 kW	06/05→11/09	Breite [mm]: 175; Höhe [mm]: 190; Polanordnung (11): 0;		
			Bodenleistenausführung: B13; Gewicht[kg] (C4): 20;		
			Batterie (C12): EFB-Batterie (V3);		
			Vorgaben des Fahrzeugherstellers beachten: 1		
			; Spannung [V] (C8): 12; Batterie-Kapazität [Ah] (C10): 70;	2800012006280	-
			Kälteprüfstrom EN [A] (C9): 720; Länge [mm]: 278;		
			Breite [mm]: 175; Höhe [mm]: 190; Polanordnung (11): 0;		
			Bodenleistenausführung: B13; Gewicht[kg] (C4): 20,3;		
			Batterie (C12): AGM-Batterie (V2);		
			Vorgaben des Fahrzeugherstellers beachten: 1;		
			Fahrzeugausstattung: für Fahrzeuge mit Start-Stopp-Funktion (V1)		
			Spannung [V] (C8): 12; Batterie-Kapazität [Ah] (C10): 80;	2800012023280	-
			Kälteprüfstrom EN [A] (C9): 750; Länge [mm]: 278;		
			Breite [mm]: 175; Höhe [mm]: 190; Polanordnung (11): 0;		
			Bodenleistenausführung: B13; Gewicht[kg] (C4): 18,1		



SEAT - CORDOBA (6L2) 09/02→11/09

Starterbatterie

1.6	74 kW	04/03→11/09	; Spannung [V] (C8): 12; Batterie-Kapazität [Ah] (C10): 60; Kälteprüfstrom EN [A] (C9): 560; Länge [mm]: 242; Breite [mm]: 175; Höhe [mm]: 190; Polanordnung (11): 0; Bodenleistenausführung: B13; Gewicht[kg] (C4): 17; Batterie (C12): EFB-Batterie (V3); Vorgaben des Fahrzeugherstellers beachten: 1	2800012000280	-
			Spannung [V] (C8): 12; Batterie-Kapazität [Ah] (C10): 65; Kälteprüfstrom EN [A] (C9): 640; Länge [mm]: 242; Breite [mm]: 175; Höhe [mm]: 190; Polanordnung (11): 0; Bodenleistenausführung: B13; Gewicht[kg] (C4): 15,5	2800012021280	-
1.6 16V	77 kW	11/06→11/09	; Spannung [V] (C8): 12; Batterie-Kapazität [Ah] (C10): 60; Kälteprüfstrom EN [A] (C9): 560; Länge [mm]: 242; Breite [mm]: 175; Höhe [mm]: 190; Polanordnung (11): 0; Bodenleistenausführung: B13; Gewicht[kg] (C4): 17; Batterie (C12): EFB-Batterie (V3); Vorgaben des Fahrzeugherstellers beachten: 1	2800012000280	-
			Spannung [V] (C8): 12; Batterie-Kapazität [Ah] (C10): 55; Kälteprüfstrom EN [A] (C9): 540; Länge [mm]: 207; Breite [mm]: 175; Höhe [mm]: 190; Polanordnung (11): 0; Bodenleistenausführung: B13; Gewicht[kg] (C4): 13	2800012019280	-
1.9 SDI	47 kW	09/02→11/09	; Spannung [V] (C8): 12; Batterie-Kapazität [Ah] (C10): 70; Kälteprüfstrom EN [A] (C9): 650; Länge [mm]: 278; Breite [mm]: 175; Höhe [mm]: 190; Polanordnung (11): 0; Bodenleistenausführung: B13; Gewicht[kg] (C4): 20; Batterie (C12): EFB-Batterie (V3); Vorgaben des Fahrzeugherstellers beachten: 1	2800012001280	-
1.9 TDI	74 kW	09/02→11/09			
1.9 TDI	96 kW	10/02→11/09	; Spannung [V] (C8): 12; Batterie-Kapazität [Ah] (C10): 70; Kälteprüfstrom EN [A] (C9): 720; Länge [mm]: 278; Breite [mm]: 175; Höhe [mm]: 190; Polanordnung (11): 0; Bodenleistenausführung: B13; Gewicht[kg] (C4): 20,3; Batterie (C12): AGM-Batterie (V2); Vorgaben des Fahrzeugherstellers beachten: 1; Fahrzeugausstattung: für Fahrzeuge mit Start-Stopp-Funktion (V1)	2800012006280	-
			Spannung [V] (C8): 12; Batterie-Kapazität [Ah] (C10): 80; Kälteprüfstrom EN [A] (C9): 750; Länge [mm]: 278; Breite [mm]: 175; Höhe [mm]: 190; Polanordnung (11): 0; Bodenleistenausführung: B13; Gewicht[kg] (C4): 18,1	2800012023280	-
2.0	85 kW	09/02→11/09	; Spannung [V] (C8): 12; Batterie-Kapazität [Ah] (C10): 60; Kälteprüfstrom EN [A] (C9): 560; Länge [mm]: 242; Breite [mm]: 175; Höhe [mm]: 190; Polanordnung (11): 0; Bodenleistenausführung: B13; Gewicht[kg] (C4): 17; Batterie (C12): EFB-Batterie (V3); Vorgaben des Fahrzeugherstellers beachten: 1	2800012000280	-
			Spannung [V] (C8): 12; Batterie-Kapazität [Ah] (C10): 65; Kälteprüfstrom EN [A] (C9): 640; Länge [mm]: 242; Breite [mm]: 175; Höhe [mm]: 190; Polanordnung (11): 0; Bodenleistenausführung: B13; Gewicht[kg] (C4): 15,5	2800012021280	-

SEAT - CORDOBA Varlo (6K5) 07/96→12/02

Starterbatterie

1.4 16V	55 kW	06/99→12/02		2800012019280	-
1.4 i	44 kW	09/96→12/02		2800012018280	-
1.6 i	55 kW	09/96→12/02			
1.6 i	55 kW	05/97→06/99			
1.6 i	74 kW	09/96→12/02			
1.9 SDI	47 kW	09/96→06/99		2800012022280	-
1.9 SDI	50 kW	06/99→12/02		2800012023280	-
1.9 TDI	66 kW	08/96→12/02		2800012022280	-
1.9 TDI	81 kW	07/97→12/02			



SEAT - EXEO (3R2) 12/08 → 05/13

Starterbatterie

16	75 kW	03/09 → 09/10	; Spannung [V] (C8): 12; Batterie-Kapazität [Ah] (C10): 60; Kälteprüfstrom EN [A] (C9): 560; Länge [mm]: 242; Breite [mm]: 175; Höhe [mm]: 190; Polanordnung (11): 0; Bodenleistenausführung: B13; Gewicht[kg] (C4): 17; Batterie (C12): EFB-Batterie (V3); Vorgaben des Fahrzeugherstellers beachten: 1	2800012000280	-
			; Spannung [V] (C8): 12; Batterie-Kapazität [Ah] (C10): 65; Kälteprüfstrom EN [A] (C9): 640; Länge [mm]: 242; Breite [mm]: 175; Höhe [mm]: 190; Polanordnung (11): 0; Bodenleistenausführung: B13; Gewicht[kg] (C4): 15,5	2800012021280	-
1.8 T	110 kW	12/08 → 05/10	; Spannung [V] (C8): 12; Batterie-Kapazität [Ah] (C10): 70; Kälteprüfstrom EN [A] (C9): 650; Länge [mm]: 278; Breite [mm]: 175; Höhe [mm]: 190; Polanordnung (11): 0; Bodenleistenausführung: B13; Gewicht[kg] (C4): 20; Batterie (C12): EFB-Batterie (V3); Vorgaben des Fahrzeugherstellers beachten: 1	2800012001280	-
			; Spannung [V] (C8): 12; Batterie-Kapazität [Ah] (C10): 70; Kälteprüfstrom EN [A] (C9): 720; Länge [mm]: 278; Breite [mm]: 175; Höhe [mm]: 190; Polanordnung (11): 0; Bodenleistenausführung: B13; Gewicht[kg] (C4): 20,3; Batterie (C12): AGM-Batterie (V2); Vorgaben des Fahrzeugherstellers beachten: 1; Fahrzeugausstattung: für Fahrzeuge mit Start-Stopp-Funktion (V1)	2800012006280	-
			; Spannung [V] (C8): 12; Batterie-Kapazität [Ah] (C10): 65; Kälteprüfstrom EN [A] (C9): 640; Länge [mm]: 242; Breite [mm]: 175; Höhe [mm]: 190; Polanordnung (11): 0; Bodenleistenausführung: B13; Gewicht[kg] (C4): 15,5	2800012021280	-
1.8 TSI	88 kW	09/10 → 05/13	; Spannung [V] (C8): 12; Batterie-Kapazität [Ah] (C10): 70; Kälteprüfstrom EN [A] (C9): 650; Länge [mm]: 278; Breite [mm]: 175; Höhe [mm]: 190; Polanordnung (11): 0; Bodenleistenausführung: B13; Gewicht[kg] (C4): 20; Batterie (C12): EFB-Batterie (V3);	2800012001280	-
1.8 TSI	118 kW	05/10 → 05/13	; Spannung [V] (C8): 12; Batterie-Kapazität [Ah] (C10): 70; Kälteprüfstrom EN [A] (C9): 720; Länge [mm]: 278; Breite [mm]: 175; Höhe [mm]: 190; Polanordnung (11): 0; Bodenleistenausführung: B13; Gewicht[kg] (C4): 20,3; Batterie (C12): AGM-Batterie (V2); Vorgaben des Fahrzeugherstellers beachten: 1	2800012006280	-
2.0 TDI	88 kW	12/08 → 05/13	; Spannung [V] (C8): 12; Batterie-Kapazität [Ah] (C10): 70; Kälteprüfstrom EN [A] (C9): 650; Länge [mm]: 278; Breite [mm]: 175; Höhe [mm]: 190; Polanordnung (11): 0; Bodenleistenausführung: B13; Gewicht[kg] (C4): 20; Batterie (C12): EFB-Batterie (V3);	2800012001280	-
2.0 TDI	105 kW	12/08 → 05/13	; Spannung [V] (C8): 12; Batterie-Kapazität [Ah] (C10): 70; Kälteprüfstrom EN [A] (C9): 650; Länge [mm]: 278; Breite [mm]: 175; Höhe [mm]: 190; Polanordnung (11): 0; Bodenleistenausführung: B13; Gewicht[kg] (C4): 20; Batterie (C12): EFB-Batterie (V3);	2800012001280	-
2.0 TDI	125 kW	02/09 → 05/13	; Spannung [V] (C8): 12; Batterie-Kapazität [Ah] (C10): 70; Kälteprüfstrom EN [A] (C9): 650; Länge [mm]: 278; Breite [mm]: 175; Höhe [mm]: 190; Polanordnung (11): 0; Bodenleistenausführung: B13; Gewicht[kg] (C4): 20; Batterie (C12): EFB-Batterie (V3);	2800012001280	-
2.0 TFSI	147 kW	03/09 → 05/13	; Spannung [V] (C8): 12; Batterie-Kapazität [Ah] (C10): 70; Kälteprüfstrom EN [A] (C9): 650; Länge [mm]: 278; Breite [mm]: 175; Höhe [mm]: 190; Polanordnung (11): 0; Bodenleistenausführung: B13; Gewicht[kg] (C4): 20; Batterie (C12): EFB-Batterie (V3);	2800012001280	-
2.0 TFSI	155 kW	05/10 → 05/13	; Spannung [V] (C8): 12; Batterie-Kapazität [Ah] (C10): 70; Kälteprüfstrom EN [A] (C9): 720; Länge [mm]: 278; Breite [mm]: 175; Höhe [mm]: 190; Polanordnung (11): 0; Bodenleistenausführung: B13; Gewicht[kg] (C4): 20,3; Batterie (C12): AGM-Batterie (V2); Vorgaben des Fahrzeugherstellers beachten: 1; Fahrzeugausstattung: für Fahrzeuge mit Start-Stopp-Funktion (V1)	2800012006280	-
			; Spannung [V] (C8): 12; Batterie-Kapazität [Ah] (C10): 80; Kälteprüfstrom EN [A] (C9): 750; Länge [mm]: 278; Breite [mm]: 175; Höhe [mm]: 190; Polanordnung (11): 0; Bodenleistenausführung: B13; Gewicht[kg] (C4): 18,1	2800012023280	-

SEAT - EXEO ST (3R5) 05/09 → 05/13

Starterbatterie

1.6	75 kW	06/09 → 09/10	; Spannung [V] (C8): 12; Batterie-Kapazität [Ah] (C10): 70; Kälteprüfstrom EN [A] (C9): 650; Länge [mm]: 278; Breite [mm]: 175; Höhe [mm]: 190; Polanordnung (11): 0; Bodenleistenausführung: B13; Gewicht[kg] (C4): 20; Batterie (C12): EFB-Batterie (V3); Vorgaben des Fahrzeugherstellers beachten: 1	2800012001280	-
1.8 T	110 kW	06/09 → 05/10	; Spannung [V] (C8): 12; Batterie-Kapazität [Ah] (C10): 70; Kälteprüfstrom EN [A] (C9): 720; Länge [mm]: 278; Breite [mm]: 175; Höhe [mm]: 190; Polanordnung (11): 0; Bodenleistenausführung: B13; Gewicht[kg] (C4): 20,3; Batterie (C12): AGM-Batterie (V2); Vorgaben des Fahrzeugherstellers beachten: 1; Fahrzeugausstattung: für Fahrzeuge mit Start-Stopp-Funktion (V1)	2800012006280	-
			; Spannung [V] (C8): 12; Batterie-Kapazität [Ah] (C10): 65; Kälteprüfstrom EN [A] (C9): 640; Länge [mm]: 242; Breite [mm]: 175; Höhe [mm]: 190; Polanordnung (11): 0; Bodenleistenausführung: B13; Gewicht[kg] (C4): 15,5	2800012021280	-



SEAT - EXEO ST (3R5) 05/09 → 05/13

Starterbatterie

1.8 TSI	88 kW	09/10 → 05/13	; Spannung [V] (C8): 12; Batterie-Kapazität [Ah] (C10): 70; Kälteprüfstrom EN [A] (C9): 650; Länge [mm]: 278;	2800012001280	-
1.8 TSI	118 kW	05/10 → 05/13	Breite [mm]: 175; Höhe [mm]: 190; Polanordnung (11): 0;		
2.0 TDI	88 kW	07/09 → 05/13	Bodenleistenausführung: B13; Gewicht[kg] (C4): 20;		
2.0 TDI	105 kW	05/09 → 05/13	Batterie (C12): EFB-Batterie (V3);		
2.0 TDI	125 kW	05/09 → 05/13	Vorgaben des Fahrzeugherstellers beachten: 1		
2.0 TFSI	147 kW	06/09 → 05/13			
2.0 TFSI	155 kW	05/10 → 05/13	; Spannung [V] (C8): 12; Batterie-Kapazität [Ah] (C10): 70; Kälteprüfstrom EN [A] (C9): 720; Länge [mm]: 278;	2800012006280	-
			Breite [mm]: 175; Höhe [mm]: 190; Polanordnung (11): 0;		
			Bodenleistenausführung: B13; Gewicht[kg] (C4): 20,3;		
			Batterie (C12): AGM-Batterie (V2);		
			Vorgaben des Fahrzeugherstellers beachten: 1;		
			Fahrzeugausstattung: für Fahrzeuge mit Start-Stopp-Funktion (VI)		
			Spannung [V] (C8): 12; Batterie-Kapazität [Ah] (C10): 80;	2800012023280	-
			Kälteprüfstrom EN [A] (C9): 750; Länge [mm]: 278;		
			Breite [mm]: 175; Höhe [mm]: 190; Polanordnung (11): 0;		
			Bodenleistenausführung: B13; Gewicht[kg] (C4): 18,1		

SEAT - IBIZA I (021A) 06/84 → 12/93

Starterbatterie

0.9	29 kW	08/90 → 05/93		2800012018280	-
0.9	32 kW	08/86 → 05/93			
1.2	44 kW	11/84 → 12/93			
1.2 i	52 kW	01/89 → 05/93			
1.5	63 kW	11/84 → 05/93			
1.5 i	65 kW	10/86 → 05/93			
1.5 i	74 kW	10/86 → 05/93			
1.5 i Cat	66 kW	10/86 → 05/93			
1.7	72 kW	01/91 → 05/93			

SEAT - IBIZA II (6K1) 03/93 → 05/02

Starterbatterie

1.0	33 kW	03/93 → 09/96		2800012018280	-
1.0 i	37 kW	09/96 → 02/02			
1.3 i	40 kW	03/93 → 08/99			
1.4	40 kW	12/97 → 04/99			
1.4 16V	55 kW	05/00 → 02/02		2800012021280	-
1.4 i	44 kW	09/93 → 02/02		2800012018280	-
1.4 i 16V	74 kW	06/97 → 02/02			
1.8 i	66 kW	03/93 → 08/99		2800012021280	-
1.8 i 16V	95 kW	11/93 → 08/96			
1.8 T 20V Cupra	115 kW	07/00 → 02/02			
1.9 D	47 kW	04/93 → 08/96		2800012023280	-
1.9 D	50 kW	10/94 → 08/96			
1.9 SDI	47 kW	08/96 → 08/99			
1.9 SDI	50 kW	08/99 → 02/02		2800012022280	-
1.9 TD	55 kW	03/93 → 08/96		2800012023280	-
1.9 TDI	66 kW	08/96 → 02/02			
1.9 TDI	81 kW	02/97 → 02/02			
2.0 i	85 kW	03/93 → 08/99		2800012021280	-
2.0 i 16V	110 kW	08/96 → 08/99			

SEAT - IBIZA III (6L1) 02/02 → 11/09

Starterbatterie

1.2	44 kW	06/07 → 05/08		2800012019280	-
-----	-------	---------------	--	----------------------	---



SEAT - IBIZA III (6L1) 02/02→11/09

Starterbatterie

1.2	47 kW	02/02→06/06	; Spannung [V] (C8): 12; Batterie-Kapazität [Ah] (C10): 60; Kälteprüfstrom EN [A] (C9): 560; Länge [mm]: 242; Breite [mm]: 175; Höhe [mm]: 190; Polanordnung (11): 0; Bodenleistenausführung: B13; Gewicht[kg] (C4): 17; Batterie (C12): EFB-Batterie (V3); Vorgaben des Fahrzeugherstellers beachten: 1	2800012000280	-
			Spannung [V] (C8): 12; Batterie-Kapazität [Ah] (C10): 65; Kälteprüfstrom EN [A] (C9): 640; Länge [mm]: 242; Breite [mm]: 175; Höhe [mm]: 190; Polanordnung (11): 0; Bodenleistenausführung: B13; Gewicht[kg] (C4): 15,5	2800012021280	-
1.2 12V	51 kW	05/06→11/09	; Spannung [V] (C8): 12; Batterie-Kapazität [Ah] (C10): 60; Kälteprüfstrom EN [A] (C9): 560; Länge [mm]: 242; Breite [mm]: 175; Höhe [mm]: 190; Polanordnung (11): 0; Bodenleistenausführung: B13; Gewicht[kg] (C4): 17; Batterie (C12): EFB-Batterie (V3); Vorgaben des Fahrzeugherstellers beachten: 1	2800012000280	-
			Spannung [V] (C8): 12; Batterie-Kapazität [Ah] (C10): 55; Kälteprüfstrom EN [A] (C9): 540; Länge [mm]: 207; Breite [mm]: 175; Höhe [mm]: 190; Polanordnung (11): 0; Bodenleistenausführung: B13; Gewicht[kg] (C4): 13	2800012019280	-
1.4 16V	55 kW	02/02→12/07	; Spannung [V] (C8): 12; Batterie-Kapazität [Ah] (C10): 60; Kälteprüfstrom EN [A] (C9): 560; Länge [mm]: 242; Breite [mm]: 175; Höhe [mm]: 190; Polanordnung (11): 0; Bodenleistenausführung: B13; Gewicht[kg] (C4): 17; Batterie (C12): EFB-Batterie (V3); Vorgaben des Fahrzeugherstellers beachten: 1	2800012000280	-
			Spannung [V] (C8): 12; Batterie-Kapazität [Ah] (C10): 65; Kälteprüfstrom EN [A] (C9): 640; Länge [mm]: 242; Breite [mm]: 175; Höhe [mm]: 190; Polanordnung (11): 0; Bodenleistenausführung: B13; Gewicht[kg] (C4): 15,5	2800012021280	-
1.4 16V	63 kW	05/06→11/09	; Spannung [V] (C8): 12; Batterie-Kapazität [Ah] (C10): 60; Kälteprüfstrom EN [A] (C9): 560; Länge [mm]: 242; Breite [mm]: 175; Höhe [mm]: 190; Polanordnung (11): 0; Bodenleistenausführung: B13; Gewicht[kg] (C4): 17; Batterie (C12): EFB-Batterie (V3); Vorgaben des Fahrzeugherstellers beachten: 1	2800012000280	-
			Spannung [V] (C8): 12; Batterie-Kapazität [Ah] (C10): 55; Kälteprüfstrom EN [A] (C9): 540; Länge [mm]: 207; Breite [mm]: 175; Höhe [mm]: 190; Polanordnung (11): 0; Bodenleistenausführung: B13; Gewicht[kg] (C4): 13	2800012019280	-
1.4 16V	74 kW	02/02→11/09	; Spannung [V] (C8): 12; Batterie-Kapazität [Ah] (C10): 60; Kälteprüfstrom EN [A] (C9): 560; Länge [mm]: 242; Breite [mm]: 175; Höhe [mm]: 190; Polanordnung (11): 0; Bodenleistenausführung: B13; Gewicht[kg] (C4): 17; Batterie (C12): EFB-Batterie (V3); Vorgaben des Fahrzeugherstellers beachten: 1	2800012000280	-
			Spannung [V] (C8): 12; Batterie-Kapazität [Ah] (C10): 65; Kälteprüfstrom EN [A] (C9): 640; Länge [mm]: 242; Breite [mm]: 175; Höhe [mm]: 190; Polanordnung (11): 0; Bodenleistenausführung: B13; Gewicht[kg] (C4): 15,5	2800012021280	-



SEAT - IBIZA III (6L1) 02/02→11/09

Starterbatterie

1.4 TDI	51 kW	05/05→11/09	; Spannung [V] (C8): 12; Batterie-Kapazität [Ah] (C10): 70; Kälteprüfstrom EN [A] (C9): 650; Länge [mm]: 278; Breite [mm]: 175; Höhe [mm]: 190; Polanordnung (11): O; Bodenleistenausführung: B13; Gewicht[kg] (C4): 20; Batterie (C12): EFB-Batterie (V3); Vorgaben des Fahrzeugherstellers beachten: 1	2800012001280	-
1.4 TDI	55 kW	05/02→12/05	; Spannung [V] (C8): 12; Batterie-Kapazität [Ah] (C10): 70; Kälteprüfstrom EN [A] (C9): 720; Länge [mm]: 278; Breite [mm]: 175; Höhe [mm]: 190; Polanordnung (11): O; Bodenleistenausführung: B13; Gewicht[kg] (C4): 20,3; Batterie (C12): AGM-Batterie (V2); Vorgaben des Fahrzeugherstellers beachten: 1; Fahrzeugausstattung: für Fahrzeuge mit Start-Stopp-Funktion (V1)	2800012006280	-
1.4 TDI	59 kW	06/05→11/09	; Spannung [V] (C8): 12; Batterie-Kapazität [Ah] (C10): 65; Kälteprüfstrom EN [A] (C9): 640; Länge [mm]: 242; Breite [mm]: 175; Höhe [mm]: 190; Polanordnung (11): O; Bodenleistenausführung: B13; Gewicht[kg] (C4): 15,5	2800012021280	-
1.6	74 kW	02/03→11/09	; Spannung [V] (C8): 12; Batterie-Kapazität [Ah] (C10): 60; Kälteprüfstrom EN [A] (C9): 560; Länge [mm]: 242; Breite [mm]: 175; Höhe [mm]: 190; Polanordnung (11): O; Bodenleistenausführung: B13; Gewicht[kg] (C4): 17; Batterie (C12): EFB-Batterie (V3); Vorgaben des Fahrzeugherstellers beachten: 1	2800012000280	-
			; Spannung [V] (C8): 12; Batterie-Kapazität [Ah] (C10): 65; Kälteprüfstrom EN [A] (C9): 640; Länge [mm]: 242; Breite [mm]: 175; Höhe [mm]: 190; Polanordnung (11): O; Bodenleistenausführung: B13; Gewicht[kg] (C4): 15,5	2800012021280	-
1.6 16V	77 kW	11/06→11/09	; Spannung [V] (C8): 12; Batterie-Kapazität [Ah] (C10): 60; Kälteprüfstrom EN [A] (C9): 560; Länge [mm]: 242; Breite [mm]: 175; Höhe [mm]: 190; Polanordnung (11): O; Bodenleistenausführung: B13; Gewicht[kg] (C4): 17; Batterie (C12): EFB-Batterie (V3); Vorgaben des Fahrzeugherstellers beachten: 1	2800012000280	-
			; Spannung [V] (C8): 12; Batterie-Kapazität [Ah] (C10): 55; Kälteprüfstrom EN [A] (C9): 540; Länge [mm]: 207; Breite [mm]: 175; Höhe [mm]: 190; Polanordnung (11): O; Bodenleistenausführung: B13; Gewicht[kg] (C4): 13	2800012019280	-
1.8 T Cupra R	132 kW	01/04→02/08	; Spannung [V] (C8): 12; Batterie-Kapazität [Ah] (C10): 60; Kälteprüfstrom EN [A] (C9): 560; Länge [mm]: 242; Breite [mm]: 175; Höhe [mm]: 190; Polanordnung (11): O; Bodenleistenausführung: B13; Gewicht[kg] (C4): 17; Batterie (C12): EFB-Batterie (V3); Vorgaben des Fahrzeugherstellers beachten: 1	2800012000280	-
1.8 T FR	110 kW	12/03→05/08	; Spannung [V] (C8): 12; Batterie-Kapazität [Ah] (C10): 65; Kälteprüfstrom EN [A] (C9): 640; Länge [mm]: 242; Breite [mm]: 175; Höhe [mm]: 190; Polanordnung (11): O; Bodenleistenausführung: B13; Gewicht[kg] (C4): 15,5	2800012021280	-
1.9 SDI	47 kW	02/02→12/05	; Spannung [V] (C8): 12; Batterie-Kapazität [Ah] (C10): 70; Kälteprüfstrom EN [A] (C9): 650; Länge [mm]: 278; Breite [mm]: 175; Höhe [mm]: 190; Polanordnung (11): O; Bodenleistenausführung: B13; Gewicht[kg] (C4): 20; Batterie (C12): EFB-Batterie (V3); Vorgaben des Fahrzeugherstellers beachten: 1	2800012001280	-
1.9 TDI	74 kW	02/02→11/09	; Spannung [V] (C8): 12; Batterie-Kapazität [Ah] (C10): 70; Kälteprüfstrom EN [A] (C9): 720; Länge [mm]: 278; Breite [mm]: 175; Höhe [mm]: 190; Polanordnung (11): O; Bodenleistenausführung: B13; Gewicht[kg] (C4): 20,3; Batterie (C12): AGM-Batterie (V2); Vorgaben des Fahrzeugherstellers beachten: 1; Fahrzeugausstattung: für Fahrzeuge mit Start-Stopp-Funktion (V1)	2800012006280	-
1.9 TDI	96 kW	02/02→11/09	; Spannung [V] (C8): 12; Batterie-Kapazität [Ah] (C10): 80; Kälteprüfstrom EN [A] (C9): 750; Länge [mm]: 278; Breite [mm]: 175; Höhe [mm]: 190; Polanordnung (11): O; Bodenleistenausführung: B13; Gewicht[kg] (C4): 18,1	2800012023280	-
1.9 TDI Cupra R	118 kW	03/04→02/08			



SEAT - IBIZA III (6L1) 02/02→11/09

Starterbatterie

2.0	85 kW	04/02→11/09	; Spannung [V] (C8): 12; Batterie-Kapazität [Ah] (C10): 60; Kälteprüfstrom EN [A] (C9): 560; Länge [mm]: 242; Breite [mm]: 175; Höhe [mm]: 190; Polanordnung (11): 0; Bodenleistenausführung: B13; Gewicht[kg] (C4): 17; Batterie (C12): EFB-Batterie (V3); Vorgaben des Fahrzeugherstellers beachten: 1	2800012000280	-
			; Spannung [V] (C8): 12; Batterie-Kapazität [Ah] (C10): 65; Kälteprüfstrom EN [A] (C9): 640; Länge [mm]: 242; Breite [mm]: 175; Höhe [mm]: 190; Polanordnung (11): 0; Bodenleistenausführung: B13; Gewicht[kg] (C4): 15,5	2800012021280	-

SEAT - IBIZA IV (6J5, 6P1) 03/08→

Starterbatterie

1.0	55 kW	05/15→	; Spannung [V] (C8): 12; Batterie-Kapazität [Ah] (C10): 60; Kälteprüfstrom EN [A] (C9): 560; Länge [mm]: 242; Breite [mm]: 175; Höhe [mm]: 190; Polanordnung (11): 0; Bodenleistenausführung: B13; Gewicht[kg] (C4): 17; Batterie (C12): EFB-Batterie (V3); Vorgaben des Fahrzeugherstellers beachten: 1	2800012000280	-
1.0 TSI	70 kW	05/15→			
1.0 TSI	81 kW	05/15→			
			; Spannung [V] (C8): 12; Batterie-Kapazität [Ah] (C10): 70; Kälteprüfstrom EN [A] (C9): 720; Länge [mm]: 278; Breite [mm]: 175; Höhe [mm]: 190; Polanordnung (11): 0; Bodenleistenausführung: B13; Gewicht[kg] (C4): 20,3; Batterie (C12): AGM-Batterie (V2); Vorgaben des Fahrzeugherstellers beachten: 1; Fahrzeugausstattung: für Fahrzeuge mit Start-Stopp-Funktion (VI)	2800012006280	-
1.2	44 kW	07/09→05/11		2800012019280	-
1.2	51 kW	03/08→			
1.2 TDI	55 kW	05/10→03/12	; Spannung [V] (C8): 12; Batterie-Kapazität [Ah] (C10): 60; Kälteprüfstrom EN [A] (C9): 560; Länge [mm]: 242; Breite [mm]: 175; Höhe [mm]: 190; Polanordnung (11): 0; Bodenleistenausführung: B13; Gewicht[kg] (C4): 17; Batterie (C12): EFB-Batterie (V3); Vorgaben des Fahrzeugherstellers beachten: 1	2800012000280	-
			; Spannung [V] (C8): 12; Batterie-Kapazität [Ah] (C10): 70; Kälteprüfstrom EN [A] (C9): 720; Länge [mm]: 278; Breite [mm]: 175; Höhe [mm]: 190; Polanordnung (11): 0; Bodenleistenausführung: B13; Gewicht[kg] (C4): 20,3; Batterie (C12): AGM-Batterie (V2); Vorgaben des Fahrzeugherstellers beachten: 1; Fahrzeugausstattung: für Fahrzeuge mit Start-Stopp-Funktion (VI)	2800012006280	-
			; Spannung [V] (C8): 12; Batterie-Kapazität [Ah] (C10): 55; Kälteprüfstrom EN [A] (C9): 540; Länge [mm]: 207; Breite [mm]: 175; Höhe [mm]: 190; Polanordnung (11): 0; Bodenleistenausführung: B13; Gewicht[kg] (C4): 13	2800012019280	-
1.2 TSI	63 kW	08/12→	; Spannung [V] (C8): 12; Batterie-Kapazität [Ah] (C10): 60; Kälteprüfstrom EN [A] (C9): 560; Länge [mm]: 242; Breite [mm]: 175; Höhe [mm]: 190; Polanordnung (11): 0; Bodenleistenausführung: B13; Gewicht[kg] (C4): 17; Batterie (C12): EFB-Batterie (V3); Vorgaben des Fahrzeugherstellers beachten: 1	2800012000280	-
			; Spannung [V] (C8): 12; Batterie-Kapazität [Ah] (C10): 55; Kälteprüfstrom EN [A] (C9): 540; Länge [mm]: 207; Breite [mm]: 175; Höhe [mm]: 190; Polanordnung (11): 0; Bodenleistenausführung: B13; Gewicht[kg] (C4): 13	2800012019280	-
1.2 TSI	66 kW	05/15→	;	2800012000280	-



SEAT - IBIZA IV (6J5, 6P1) 03/08→

Starterbatterie

1.2 TSI 1.4	77 kW	09/10→03/12	; Spannung [V] (C8): 12; Batterie-Kapazität [Ah] (C10): 60;	2800012000280	-
	63 kW	03/08→	Kälteprüfstrom EN [A] (C9): 560; Länge [mm]: 242; Breite [mm]: 175; Höhe [mm]: 190; Polanordnung (11): 0; Bodenleistenausführung: B13; Gewicht[kg] (C4): 17; Batterie (C12): EFB-Batterie (V3); Vorgaben des Fahrzeugherstellers beachten: 1		
			Spannung [V] (C8): 12; Batterie-Kapazität [Ah] (C10): 55;	2800012019280	-
			Kälteprüfstrom EN [A] (C9): 540; Länge [mm]: 207; Breite [mm]: 175; Höhe [mm]: 190; Polanordnung (11): 0; Bodenleistenausführung: B13; Gewicht[kg] (C4): 13		
1.4 TDI	55 kW	05/15→	; Spannung [V] (C8): 12; Batterie-Kapazität [Ah] (C10): 60;	2800012000280	-
			Kälteprüfstrom EN [A] (C9): 560; Länge [mm]: 242; Breite [mm]: 175; Höhe [mm]: 190; Polanordnung (11): 0; Bodenleistenausführung: B13; Gewicht[kg] (C4): 17; Batterie (C12): EFB-Batterie (V3); Vorgaben des Fahrzeugherstellers beachten: 1		
			; Spannung [V] (C8): 12; Batterie-Kapazität [Ah] (C10): 70;	2800012006280	-
			Kälteprüfstrom EN [A] (C9): 720; Länge [mm]: 278; Breite [mm]: 175; Höhe [mm]: 190; Polanordnung (11): 0; Bodenleistenausführung: B13; Gewicht[kg] (C4): 20,3; Batterie (C12): AGM-Batterie (V2); Vorgaben des Fahrzeugherstellers beachten: 1; Fahrzeugausstattung: für Fahrzeuge mit Start-Stopp-Funktion (V1)		
1.4 TDI	59 kW	07/08→06/10	; Spannung [V] (C8): 12; Batterie-Kapazität [Ah] (C10): 70;	2800012001280	-
			Kälteprüfstrom EN [A] (C9): 650; Länge [mm]: 278; Breite [mm]: 175; Höhe [mm]: 190; Polanordnung (11): 0; Bodenleistenausführung: B13; Gewicht[kg] (C4): 20; Batterie (C12): EFB-Batterie (V3); Vorgaben des Fahrzeugherstellers beachten: 1		
			; Spannung [V] (C8): 12; Batterie-Kapazität [Ah] (C10): 70;	2800012006280	-
			Kälteprüfstrom EN [A] (C9): 720; Länge [mm]: 278; Breite [mm]: 175; Höhe [mm]: 190; Polanordnung (11): 0; Bodenleistenausführung: B13; Gewicht[kg] (C4): 20,3; Batterie (C12): AGM-Batterie (V2); Vorgaben des Fahrzeugherstellers beachten: 1; Fahrzeugausstattung: für Fahrzeuge mit Start-Stopp-Funktion (V1)		
			Spannung [V] (C8): 12; Batterie-Kapazität [Ah] (C10): 65;	2800012021280	-
			Kälteprüfstrom EN [A] (C9): 640; Länge [mm]: 242; Breite [mm]: 175; Höhe [mm]: 190; Polanordnung (11): 0; Bodenleistenausführung: B13; Gewicht[kg] (C4): 15,5		
1.4 TDI 1.4 TDI	66 kW	05/15→	; Spannung [V] (C8): 12; Batterie-Kapazität [Ah] (C10): 60;	2800012000280	-
	77 kW	05/15→	Kälteprüfstrom EN [A] (C9): 560; Länge [mm]: 242; Breite [mm]: 175; Höhe [mm]: 190; Polanordnung (11): 0; Bodenleistenausführung: B13; Gewicht[kg] (C4): 17; Batterie (C12): EFB-Batterie (V3); Vorgaben des Fahrzeugherstellers beachten: 1		
			; Spannung [V] (C8): 12; Batterie-Kapazität [Ah] (C10): 70;	2800012006280	-
			Kälteprüfstrom EN [A] (C9): 720; Länge [mm]: 278; Breite [mm]: 175; Höhe [mm]: 190; Polanordnung (11): 0; Bodenleistenausführung: B13; Gewicht[kg] (C4): 20,3; Batterie (C12): AGM-Batterie (V2); Vorgaben des Fahrzeugherstellers beachten: 1; Fahrzeugausstattung: für Fahrzeuge mit Start-Stopp-Funktion (V1)		



SEAT - IBIZA IV (6J5, 6P1) 03/08→

Starterbatterie

1.4 TSI	103 kW	10/13→	; Spannung [V] (C8): 12; Batterie-Kapazität [Ah] (C10): 60; Kälteprüfstrom EN [A] (C9): 560; Länge [mm]: 242; Breite [mm]: 175; Höhe [mm]: 190; Polanordnung (11): 0; Bodenleistenausführung: B13; Gewicht[kg] (C4): 17; Batterie (C12): EFB-Batterie (V3); Vorgaben des Fahrzeugherstellers beachten: 1	2800012000280	-
			; Spannung [V] (C8): 12; Batterie-Kapazität [Ah] (C10): 70; Kälteprüfstrom EN [A] (C9): 650; Länge [mm]: 278; Breite [mm]: 175; Höhe [mm]: 190; Polanordnung (11): 0; Bodenleistenausführung: B13; Gewicht[kg] (C4): 20; Batterie (C12): EFB-Batterie (V3); Vorgaben des Fahrzeugherstellers beachten: 1	2800012001280	-
			; Spannung [V] (C8): 12; Batterie-Kapazität [Ah] (C10): 70; Kälteprüfstrom EN [A] (C9): 720; Länge [mm]: 278; Breite [mm]: 175; Höhe [mm]: 190; Polanordnung (11): 0; Bodenleistenausführung: B13; Gewicht[kg] (C4): 20,3; Batterie (C12): AGM-Batterie (V2); Vorgaben des Fahrzeugherstellers beachten: 1; Fahrzeugausstattung: für Fahrzeuge mit Start-Stopp-Funktion (V1)	2800012006280	-
1.4 TSI	110 kW	06/09→03/12		2800012019280	-
1.4 TSI	110 kW	11/15→		2800012006280	-
1.6	77 kW	05/08→03/12		2800012021280	-
1.6 LPG	60 kW	05/11→	; Spannung [V] (C8): 12; Batterie-Kapazität [Ah] (C10): 60; Kälteprüfstrom EN [A] (C9): 560; Länge [mm]: 242; Breite [mm]: 175; Höhe [mm]: 190; Polanordnung (11): 0; Bodenleistenausführung: B13; Gewicht[kg] (C4): 17; Batterie (C12): EFB-Batterie (V3); Vorgaben des Fahrzeugherstellers beachten: 1	2800012000280	-
			; Spannung [V] (C8): 12; Batterie-Kapazität [Ah] (C10): 70; Kälteprüfstrom EN [A] (C9): 720; Länge [mm]: 278; Breite [mm]: 175; Höhe [mm]: 190; Polanordnung (11): 0; Bodenleistenausführung: B13; Gewicht[kg] (C4): 20,3; Batterie (C12): AGM-Batterie (V2); Vorgaben des Fahrzeugherstellers beachten: 1; Fahrzeugausstattung: für Fahrzeuge mit Start-Stopp-Funktion (V1)	2800012006280	-
			Spannung [V] (C8): 12; Batterie-Kapazität [Ah] (C10): 65; Kälteprüfstrom EN [A] (C9): 640; Länge [mm]: 242; Breite [mm]: 175; Höhe [mm]: 190; Polanordnung (11): 0; Bodenleistenausführung: B13; Gewicht[kg] (C4): 15,5	2800012021280	-
1.6 TDI	66 kW	05/09→	; Spannung [V] (C8): 12; Batterie-Kapazität [Ah] (C10): 70; Kälteprüfstrom EN [A] (C9): 650; Länge [mm]: 278; Breite [mm]: 175; Höhe [mm]: 190; Polanordnung (11): 0; Bodenleistenausführung: B13; Gewicht[kg] (C4): 20; Batterie (C12): EFB-Batterie (V3); Vorgaben des Fahrzeugherstellers beachten: 1	2800012001280	-
1.6 TDI	77 kW	05/09→05/15			
1.9 TDI	66 kW	07/08→06/10			
1.9 TDI	77 kW	03/08→06/10			
2.0 TDI	105 kW	01/10→	; Spannung [V] (C8): 12; Batterie-Kapazität [Ah] (C10): 70; Kälteprüfstrom EN [A] (C9): 720; Länge [mm]: 278; Breite [mm]: 175; Höhe [mm]: 190; Polanordnung (11): 0; Bodenleistenausführung: B13; Gewicht[kg] (C4): 20,3; Batterie (C12): AGM-Batterie (V2); Vorgaben des Fahrzeugherstellers beachten: 1; Fahrzeugausstattung: für Fahrzeuge mit Start-Stopp-Funktion (V1)	2800012006280	-
			Spannung [V] (C8): 12; Batterie-Kapazität [Ah] (C10): 80; Kälteprüfstrom EN [A] (C9): 750; Länge [mm]: 278; Breite [mm]: 175; Höhe [mm]: 190; Polanordnung (11): 0; Bodenleistenausführung: B13; Gewicht[kg] (C4): 18,1	2800012023280	-



SEAT - IBIZA IV SPORTCOUPE (6J1, 6P5) 07/08 →

Starterbatterie

1.0	55 kW	05/15 →	; Spannung [V] (C8): 12; Batterie-Kapazität [Ah] (C10): 60; Kälteprüfstrom EN [A] (C9): 560; Länge [mm]: 242; Breite [mm]: 175; Höhe [mm]: 190; Polanordnung (11): 0; Bodenleistenausführung: B13; Gewicht[kg] (C4): 17; Batterie (C12): EFB-Batterie (V3); Vorgaben des Fahrzeugherstellers beachten: 1	2800012000280	-
			Spannung [V] (C8): 12; Batterie-Kapazität [Ah] (C10): 55; Kälteprüfstrom EN [A] (C9): 540; Länge [mm]: 207; Breite [mm]: 175; Höhe [mm]: 190; Polanordnung (11): 0; Bodenleistenausführung: B13; Gewicht[kg] (C4): 13	2800012019280	-
1.0 TSI	70 kW	05/15 →	;	2800012000280	-
1.0 TSI	81 kW	05/15 →			
1.2	44 kW	07/09 →		2800012019280	-
1.2	51 kW	07/08 →			
1.2 TDI	55 kW	05/10 →	; Spannung [V] (C8): 12; Batterie-Kapazität [Ah] (C10): 60; Kälteprüfstrom EN [A] (C9): 560; Länge [mm]: 242; Breite [mm]: 175; Höhe [mm]: 190; Polanordnung (11): 0; Bodenleistenausführung: B13; Gewicht[kg] (C4): 17; Batterie (C12): EFB-Batterie (V3); Vorgaben des Fahrzeugherstellers beachten: 1	2800012000280	-
1.2 TSI	63 kW	08/12 →			
			; Spannung [V] (C8): 12; Batterie-Kapazität [Ah] (C10): 70; Kälteprüfstrom EN [A] (C9): 650; Länge [mm]: 278; Breite [mm]: 175; Höhe [mm]: 190; Polanordnung (11): 0; Bodenleistenausführung: B13; Gewicht[kg] (C4): 20; Batterie (C12): EFB-Batterie (V3); Vorgaben des Fahrzeugherstellers beachten: 1	2800012001280	-
			; Spannung [V] (C8): 12; Batterie-Kapazität [Ah] (C10): 70; Kälteprüfstrom EN [A] (C9): 720; Länge [mm]: 278; Breite [mm]: 175; Höhe [mm]: 190; Polanordnung (11): 0; Bodenleistenausführung: B13; Gewicht[kg] (C4): 20,3; Batterie (C12): AGM-Batterie (V2); Vorgaben des Fahrzeugherstellers beachten: 1; Fahrzeugausstattung: für Fahrzeuge mit Start-Stopp-Funktion (V1)	2800012006280	-
			Spannung [V] (C8): 12; Batterie-Kapazität [Ah] (C10): 55; Kälteprüfstrom EN [A] (C9): 540; Länge [mm]: 207; Breite [mm]: 175; Höhe [mm]: 190; Polanordnung (11): 0; Bodenleistenausführung: B13; Gewicht[kg] (C4): 13	2800012019280	-
1.2 TSI	66 kW	05/15 →	; Spannung [V] (C8): 12; Batterie-Kapazität [Ah] (C10): 60; Kälteprüfstrom EN [A] (C9): 560; Länge [mm]: 242; Breite [mm]: 175; Höhe [mm]: 190; Polanordnung (11): 0; Bodenleistenausführung: B13; Gewicht[kg] (C4): 17; Batterie (C12): EFB-Batterie (V3); Vorgaben des Fahrzeugherstellers beachten: 1	2800012000280	-
			Spannung [V] (C8): 12; Batterie-Kapazität [Ah] (C10): 55; Kälteprüfstrom EN [A] (C9): 540; Länge [mm]: 207; Breite [mm]: 175; Höhe [mm]: 190; Polanordnung (11): 0; Bodenleistenausführung: B13; Gewicht[kg] (C4): 13	2800012019280	-



SEAT - IBIZA IV SPORTCOUPE (6J1, 6P5) 07/08 →

Starterbatterie

1.2 TSI	77 kW	09/10 →	; Spannung [V] (C8): 12; Batterie-Kapazität [Ah] (C10): 60; Kälteprüfstrom EN [A] (C9): 560; Länge [mm]: 242; Breite [mm]: 175; Höhe [mm]: 190; Polanordnung (I1): 0; Bodenleistenausführung: B13; Gewicht[kg] (C4): 17; Batterie (C12): EFB-Batterie (V3); Vorgaben des Fahrzeugherstellers beachten: 1	2800012000280	-
			; Spannung [V] (C8): 12; Batterie-Kapazität [Ah] (C10): 70; Kälteprüfstrom EN [A] (C9): 650; Länge [mm]: 278; Breite [mm]: 175; Höhe [mm]: 190; Polanordnung (I1): 0; Bodenleistenausführung: B13; Gewicht[kg] (C4): 20; Batterie (C12): EFB-Batterie (V3); Vorgaben des Fahrzeugherstellers beachten: 1	2800012001280	-
			; Spannung [V] (C8): 12; Batterie-Kapazität [Ah] (C10): 70; Kälteprüfstrom EN [A] (C9): 720; Länge [mm]: 278; Breite [mm]: 175; Höhe [mm]: 190; Polanordnung (I1): 0; Bodenleistenausführung: B13; Gewicht[kg] (C4): 20,3; Batterie (C12): AGM-Batterie (V2); Vorgaben des Fahrzeugherstellers beachten: 1; Fahrzeugausstattung: für Fahrzeuge mit Start-Stopp-Funktion (V1)	2800012006280	-
			Spannung [V] (C8): 12; Batterie-Kapazität [Ah] (C10): 55; Kälteprüfstrom EN [A] (C9): 540; Länge [mm]: 207; Breite [mm]: 175; Höhe [mm]: 190; Polanordnung (I1): 0; Bodenleistenausführung: B13; Gewicht[kg] (C4): 13	2800012019280	-
1.4	63 kW	07/08 →		2800012019280	-
1.4 TDI	55 kW	05/15 →	; Spannung [V] (C8): 12; Batterie-Kapazität [Ah] (C10): 70; Kälteprüfstrom EN [A] (C9): 650; Länge [mm]: 278; Breite [mm]: 175; Höhe [mm]: 190; Polanordnung (I1): 0; Bodenleistenausführung: B13; Gewicht[kg] (C4): 20; Batterie (C12): EFB-Batterie (V3); Vorgaben des Fahrzeugherstellers beachten: 1	2800012001280	-
			; Spannung [V] (C8): 12; Batterie-Kapazität [Ah] (C10): 70; Kälteprüfstrom EN [A] (C9): 720; Länge [mm]: 278; Breite [mm]: 175; Höhe [mm]: 190; Polanordnung (I1): 0; Bodenleistenausführung: B13; Gewicht[kg] (C4): 20,3; Batterie (C12): AGM-Batterie (V2); Vorgaben des Fahrzeugherstellers beachten: 1; Fahrzeugausstattung: für Fahrzeuge mit Start-Stopp-Funktion (V1)	2800012006280	-
1.4 TDI	59 kW	07/08 → 06/10	; Spannung [V] (C8): 12; Batterie-Kapazität [Ah] (C10): 70; Kälteprüfstrom EN [A] (C9): 650; Länge [mm]: 278; Breite [mm]: 175; Höhe [mm]: 190; Polanordnung (I1): 0; Bodenleistenausführung: B13; Gewicht[kg] (C4): 20; Batterie (C12): EFB-Batterie (V3); Vorgaben des Fahrzeugherstellers beachten: 1	2800012001280	-
			; Spannung [V] (C8): 12; Batterie-Kapazität [Ah] (C10): 70; Kälteprüfstrom EN [A] (C9): 720; Länge [mm]: 278; Breite [mm]: 175; Höhe [mm]: 190; Polanordnung (I1): 0; Bodenleistenausführung: B13; Gewicht[kg] (C4): 20,3; Batterie (C12): AGM-Batterie (V2); Vorgaben des Fahrzeugherstellers beachten: 1; Fahrzeugausstattung: für Fahrzeuge mit Start-Stopp-Funktion (V1)	2800012006280	-
			Spannung [V] (C8): 12; Batterie-Kapazität [Ah] (C10): 65; Kälteprüfstrom EN [A] (C9): 640; Länge [mm]: 242; Breite [mm]: 175; Höhe [mm]: 190; Polanordnung (I1): 0; Bodenleistenausführung: B13; Gewicht[kg] (C4): 15,5	2800012021280	-



SEAT - IBIZA IV SPORTCOUPE (6J1, 6P5) 07/08 →

Starterbatterie

1.4 TDI	66 kW	05/15→	; Spannung [V] (C8): 12; Batterie-Kapazität [Ah] (C10): 70; Kälteprüfstrom EN [A] (C9): 650; Länge [mm]: 278; Breite [mm]: 175; Höhe [mm]: 190; Polanordnung (11): 0; Bodenleistenausführung: B13; Gewicht[kg] (C4): 20; Batterie (C12): EFB-Batterie (V3); Vorgaben des Fahrzeugherstellers beachten: 1	2800012001280	-
1.4 TDI	77 kW	05/15→	; Spannung [V] (C8): 12; Batterie-Kapazität [Ah] (C10): 70; Kälteprüfstrom EN [A] (C9): 720; Länge [mm]: 278; Breite [mm]: 175; Höhe [mm]: 190; Polanordnung (11): 0; Bodenleistenausführung: B13; Gewicht[kg] (C4): 20,3; Batterie (C12): AGM-Batterie (V2); Vorgaben des Fahrzeugherstellers beachten: 1; Fahrzeugausstattung: für Fahrzeuge mit Start-Stopp-Funktion (VI)	2800012006280	-
1.4 TSI	103 kW	10/13→	; Spannung [V] (C8): 12; Batterie-Kapazität [Ah] (C10): 60; Kälteprüfstrom EN [A] (C9): 560; Länge [mm]: 242; Breite [mm]: 175; Höhe [mm]: 190; Polanordnung (11): 0; Bodenleistenausführung: B13; Gewicht[kg] (C4): 17; Batterie (C12): EFB-Batterie (V3); Vorgaben des Fahrzeugherstellers beachten: 1	2800012000280	-
			; Spannung [V] (C8): 12; Batterie-Kapazität [Ah] (C10): 70; Kälteprüfstrom EN [A] (C9): 650; Länge [mm]: 278; Breite [mm]: 175; Höhe [mm]: 190; Polanordnung (11): 0; Bodenleistenausführung: B13; Gewicht[kg] (C4): 20; Batterie (C12): EFB-Batterie (V3); Vorgaben des Fahrzeugherstellers beachten: 1	2800012001280	-
			; Spannung [V] (C8): 12; Batterie-Kapazität [Ah] (C10): 70; Kälteprüfstrom EN [A] (C9): 720; Länge [mm]: 278; Breite [mm]: 175; Höhe [mm]: 190; Polanordnung (11): 0; Bodenleistenausführung: B13; Gewicht[kg] (C4): 20,3; Batterie (C12): AGM-Batterie (V2); Vorgaben des Fahrzeugherstellers beachten: 1; Fahrzeugausstattung: für Fahrzeuge mit Start-Stopp-Funktion (VI)	2800012006280	-
1.4 TSI	110 kW	06/09→		2800012019280	-
1.4 TSI	110 kW	11/15→		2800012006280	-
1.4 TSI Cupra	132 kW	06/09→		2800012019280	-
1.6	77 kW	07/08→		2800012021280	-
1.6 LPG	60 kW	05/11→	; Spannung [V] (C8): 12; Batterie-Kapazität [Ah] (C10): 60; Kälteprüfstrom EN [A] (C9): 560; Länge [mm]: 242; Breite [mm]: 175; Höhe [mm]: 190; Polanordnung (11): 0; Bodenleistenausführung: B13; Gewicht[kg] (C4): 17; Batterie (C12): EFB-Batterie (V3); Vorgaben des Fahrzeugherstellers beachten: 1	2800012000280	-
			; Spannung [V] (C8): 12; Batterie-Kapazität [Ah] (C10): 70; Kälteprüfstrom EN [A] (C9): 720; Länge [mm]: 278; Breite [mm]: 175; Höhe [mm]: 190; Polanordnung (11): 0; Bodenleistenausführung: B13; Gewicht[kg] (C4): 20,3; Batterie (C12): AGM-Batterie (V2); Vorgaben des Fahrzeugherstellers beachten: 1; Fahrzeugausstattung: für Fahrzeuge mit Start-Stopp-Funktion (VI)	2800012006280	-
			Spannung [V] (C8): 12; Batterie-Kapazität [Ah] (C10): 65; Kälteprüfstrom EN [A] (C9): 640; Länge [mm]: 242; Breite [mm]: 175; Höhe [mm]: 190; Polanordnung (11): 0; Bodenleistenausführung: B13; Gewicht[kg] (C4): 15,5	2800012021280	-



SEAT - IBIZA IV SPORTCOUPE (6J1, 6P5) 07/08 →

Starterbatterie

1.6 TDI	66 kW	05/09 →	; Spannung [V] (C8): 12; Batterie-Kapazität [Ah] (C10): 70; Kälteprüfstrom EN [A] (C9): 650; Länge [mm]: 278; Breite [mm]: 175; Höhe [mm]: 190; Polanordnung (11): 0; Bodenleistenausführung: B13; Gewicht[kg] (C4): 20; Batterie (C12): EFB-Batterie (V3); Vorgaben des Fahrzeugherstellers beachten: 1	2800012001280	-
1.6 TDI	77 kW	05/09 →	; Spannung [V] (C8): 12; Batterie-Kapazität [Ah] (C10): 70; Kälteprüfstrom EN [A] (C9): 720; Länge [mm]: 278; Breite [mm]: 175; Höhe [mm]: 190; Polanordnung (11): 0; Bodenleistenausführung: B13; Gewicht[kg] (C4): 20,3; Batterie (C12): AGM-Batterie (V2); Vorgaben des Fahrzeugherstellers beachten: 1; Fahrzeugausstattung: für Fahrzeuge mit Start-Stopp-Funktion (VI)	2800012006280	-
1.8 TSI Cupra	141 kW	11/15 →	; Spannung [V] (C8): 12; Batterie-Kapazität [Ah] (C10): 80; Kälteprüfstrom EN [A] (C9): 750; Länge [mm]: 278; Breite [mm]: 175; Höhe [mm]: 190; Polanordnung (11): 0; Bodenleistenausführung: B13; Gewicht[kg] (C4): 18,1	2800012023280	-
1.9 TDI	66 kW	07/08 → 06/10	; Spannung [V] (C8): 12; Batterie-Kapazität [Ah] (C10): 70; Kälteprüfstrom EN [A] (C9): 650; Länge [mm]: 278; Breite [mm]: 175; Höhe [mm]: 190; Polanordnung (11): 0; Bodenleistenausführung: B13; Gewicht[kg] (C4): 20; Batterie (C12): EFB-Batterie (V3); Vorgaben des Fahrzeugherstellers beachten: 1	2800012001280	-
1.9 TDI	77 kW	07/08 → 06/10	; Spannung [V] (C8): 12; Batterie-Kapazität [Ah] (C10): 70; Kälteprüfstrom EN [A] (C9): 720; Länge [mm]: 278; Breite [mm]: 175; Höhe [mm]: 190; Polanordnung (11): 0; Bodenleistenausführung: B13; Gewicht[kg] (C4): 20,3; Batterie (C12): AGM-Batterie (V2); Vorgaben des Fahrzeugherstellers beachten: 1; Fahrzeugausstattung: für Fahrzeuge mit Start-Stopp-Funktion (VI)	2800012006280	-
2.0 TDI	105 kW	01/10 →	; Spannung [V] (C8): 12; Batterie-Kapazität [Ah] (C10): 80; Kälteprüfstrom EN [A] (C9): 750; Länge [mm]: 278; Breite [mm]: 175; Höhe [mm]: 190; Polanordnung (11): 0; Bodenleistenausführung: B13; Gewicht[kg] (C4): 18,1	2800012023280	-

SEAT - IBIZA IV ST (6J8, 6P8) 03/10 →

Starterbatterie

1.0 TSI	70 kW	05/15 →	;	2800012000280	-
1.0 TSI	81 kW	05/15 →	;	2800012000280	-
1.2	44 kW	05/10 →	; Spannung [V] (C8): 12; Batterie-Kapazität [Ah] (C10): 60; Kälteprüfstrom EN [A] (C9): 560; Länge [mm]: 242; Breite [mm]: 175; Höhe [mm]: 190; Polanordnung (11): 0; Bodenleistenausführung: B13; Gewicht[kg] (C4): 17; Batterie (C12): EFB-Batterie (V3); Vorgaben des Fahrzeugherstellers beachten: 1	2800012000280	-
1.2	51 kW	05/10 →	; Spannung [V] (C8): 12; Batterie-Kapazität [Ah] (C10): 70; Kälteprüfstrom EN [A] (C9): 720; Länge [mm]: 278; Breite [mm]: 175; Höhe [mm]: 190; Polanordnung (11): 0; Bodenleistenausführung: B13; Gewicht[kg] (C4): 20,3; Batterie (C12): AGM-Batterie (V2); Vorgaben des Fahrzeugherstellers beachten: 1; Fahrzeugausstattung: für Fahrzeuge mit Start-Stopp-Funktion (VI)	2800012006280	-
1.2 TDI	55 kW	04/10 →	; Spannung [V] (C8): 12; Batterie-Kapazität [Ah] (C10): 55; Kälteprüfstrom EN [A] (C9): 540; Länge [mm]: 207; Breite [mm]: 175; Höhe [mm]: 190; Polanordnung (11): 0; Bodenleistenausführung: B13; Gewicht[kg] (C4): 13	2800012019280	-



SEAT - IBIZA IV ST (6J8, 6P8) 03/10→

Starterbatterie

1.2 TSI	63 kW	09/12→	; Spannung [V] (C8): 12; Batterie-Kapazität [Ah] (C10): 60; Kälteprüfstrom EN [A] (C9): 560; Länge [mm]: 242; Breite [mm]: 175; Höhe [mm]: 190; Polanordnung (11): 0; Bodenleistenausführung: B13; Gewicht[kg] (C4): 17; Batterie (C12): EFB-Batterie (V3); Vorgaben des Fahrzeugherstellers beachten: 1	2800012000280	-
1.2 TSI	66 kW	05/15→	; Spannung [V] (C8): 12; Batterie-Kapazität [Ah] (C10): 55; Kälteprüfstrom EN [A] (C9): 540; Länge [mm]: 207; Breite [mm]: 175; Höhe [mm]: 190; Polanordnung (11): 0; Bodenleistenausführung: B13; Gewicht[kg] (C4): 13	2800012019280	-
1.2 TSI	77 kW	09/10→	; Spannung [V] (C8): 12; Batterie-Kapazität [Ah] (C10): 60; Kälteprüfstrom EN [A] (C9): 560; Länge [mm]: 242; Breite [mm]: 175; Höhe [mm]: 190; Polanordnung (11): 0; Bodenleistenausführung: B13; Gewicht[kg] (C4): 17; Batterie (C12): EFB-Batterie (V3); Vorgaben des Fahrzeugherstellers beachten: 1	2800012000280	-
1.4	63 kW	03/10→	; Spannung [V] (C8): 12; Batterie-Kapazität [Ah] (C10): 60; Kälteprüfstrom EN [A] (C9): 560; Länge [mm]: 242; Breite [mm]: 175; Höhe [mm]: 190; Polanordnung (11): 0; Bodenleistenausführung: B13; Gewicht[kg] (C4): 17; Batterie (C12): EFB-Batterie (V3); Vorgaben des Fahrzeugherstellers beachten: 1	2800012000280	-
			; Spannung [V] (C8): 12; Batterie-Kapazität [Ah] (C10): 70; Kälteprüfstrom EN [A] (C9): 720; Länge [mm]: 278; Breite [mm]: 175; Höhe [mm]: 190; Polanordnung (11): 0; Bodenleistenausführung: B13; Gewicht[kg] (C4): 20,3; Batterie (C12): AGM-Batterie (V2); Vorgaben des Fahrzeugherstellers beachten: 1; Fahrzeugausstattung: für Fahrzeuge mit Start-Stopp-Funktion (V1)	2800012006280	-
			; Spannung [V] (C8): 12; Batterie-Kapazität [Ah] (C10): 55; Kälteprüfstrom EN [A] (C9): 540; Länge [mm]: 207; Breite [mm]: 175; Höhe [mm]: 190; Polanordnung (11): 0; Bodenleistenausführung: B13; Gewicht[kg] (C4): 13	2800012019280	-
1.4 TDI	55 kW	05/15→	; Spannung [V] (C8): 12; Batterie-Kapazität [Ah] (C10): 70; Kälteprüfstrom EN [A] (C9): 650; Länge [mm]: 278; Breite [mm]: 175; Höhe [mm]: 190; Polanordnung (11): 0; Bodenleistenausführung: B13; Gewicht[kg] (C4): 20; Batterie (C12): EFB-Batterie (V3); Vorgaben des Fahrzeugherstellers beachten: 1	2800012001280	-
1.4 TDI	66 kW	05/15→	; Spannung [V] (C8): 12; Batterie-Kapazität [Ah] (C10): 70; Kälteprüfstrom EN [A] (C9): 720; Länge [mm]: 278; Breite [mm]: 175; Höhe [mm]: 190; Polanordnung (11): 0; Bodenleistenausführung: B13; Gewicht[kg] (C4): 20,3; Batterie (C12): AGM-Batterie (V2); Vorgaben des Fahrzeugherstellers beachten: 1; Fahrzeugausstattung: für Fahrzeuge mit Start-Stopp-Funktion (V1)	2800012006280	-
1.4 TDI	77 kW	05/15→	; Spannung [V] (C8): 12; Batterie-Kapazität [Ah] (C10): 70; Kälteprüfstrom EN [A] (C9): 650; Länge [mm]: 278; Breite [mm]: 175; Höhe [mm]: 190; Polanordnung (11): 0; Bodenleistenausführung: B13; Gewicht[kg] (C4): 20; Batterie (C12): EFB-Batterie (V3); Vorgaben des Fahrzeugherstellers beachten: 1	2800012001280	-
			; Spannung [V] (C8): 12; Batterie-Kapazität [Ah] (C10): 70; Kälteprüfstrom EN [A] (C9): 720; Länge [mm]: 278; Breite [mm]: 175; Höhe [mm]: 190; Polanordnung (11): 0; Bodenleistenausführung: B13; Gewicht[kg] (C4): 20,3; Batterie (C12): AGM-Batterie (V2); Vorgaben des Fahrzeugherstellers beachten: 1; Fahrzeugausstattung: für Fahrzeuge mit Start-Stopp-Funktion (V1)	2800012006280	-
1.4 TSI	103 kW	10/13→	; Spannung [V] (C8): 12; Batterie-Kapazität [Ah] (C10): 60; Kälteprüfstrom EN [A] (C9): 560; Länge [mm]: 242; Breite [mm]: 175; Höhe [mm]: 190; Polanordnung (11): 0; Bodenleistenausführung: B13; Gewicht[kg] (C4): 17; Batterie (C12): EFB-Batterie (V3); Vorgaben des Fahrzeugherstellers beachten: 1	2800012000280	-
1.4 TSI	110 kW	02/12→	; Spannung [V] (C8): 12; Batterie-Kapazität [Ah] (C10): 70; Kälteprüfstrom EN [A] (C9): 650; Länge [mm]: 278; Breite [mm]: 175; Höhe [mm]: 190; Polanordnung (11): 0; Bodenleistenausführung: B13; Gewicht[kg] (C4): 20; Batterie (C12): EFB-Batterie (V3); Vorgaben des Fahrzeugherstellers beachten: 1	2800012001280	-
			; Spannung [V] (C8): 12; Batterie-Kapazität [Ah] (C10): 70; Kälteprüfstrom EN [A] (C9): 720; Länge [mm]: 278; Breite [mm]: 175; Höhe [mm]: 190; Polanordnung (11): 0; Bodenleistenausführung: B13; Gewicht[kg] (C4): 20,3; Batterie (C12): AGM-Batterie (V2); Vorgaben des Fahrzeugherstellers beachten: 1; Fahrzeugausstattung: für Fahrzeuge mit Start-Stopp-Funktion (V1)	2800012006280	-
1.4 TSI	110 kW	11/15→	;	2800012006280	-



SEAT - IBIZA IV ST (6J8, 6P8) 03/10→

Starterbatterie

1.6 TDI	66 kW	03/10→	; Spannung [V] (C8): 12; Batterie-Kapazität [Ah] (C10): 60; Kälteprüfstrom EN [A] (C9): 560; Länge [mm]: 242; Breite [mm]: 175; Höhe [mm]: 190; Polanordnung (11): 0; Bodenleistenausführung: B13; Gewicht[kg] (C4): 17; Batterie (C12): EFB-Batterie (V3); Vorgaben des Fahrzeugherstellers beachten: 1	2800012000280	-
1.6 TDI	77 kW	03/10→	; Spannung [V] (C8): 12; Batterie-Kapazität [Ah] (C10): 70; Kälteprüfstrom EN [A] (C9): 650; Länge [mm]: 278; Breite [mm]: 175; Höhe [mm]: 190; Polanordnung (11): 0; Bodenleistenausführung: B13; Gewicht[kg] (C4): 20; Batterie (C12): EFB-Batterie (V3); Vorgaben des Fahrzeugherstellers beachten: 1	2800012001280	-
			; Spannung [V] (C8): 12; Batterie-Kapazität [Ah] (C10): 70; Kälteprüfstrom EN [A] (C9): 720; Länge [mm]: 278; Breite [mm]: 175; Höhe [mm]: 190; Polanordnung (11): 0; Bodenleistenausführung: B13; Gewicht[kg] (C4): 20,3; Batterie (C12): AGM-Batterie (V2); Vorgaben des Fahrzeugherstellers beachten: 1; Fahrzeugausstattung: für Fahrzeuge mit Start-Stopp-Funktion (V1)	2800012006280	-
			Spannung [V] (C8): 12; Batterie-Kapazität [Ah] (C10): 80; Kälteprüfstrom EN [A] (C9): 750; Länge [mm]: 278; Breite [mm]: 175; Höhe [mm]: 190; Polanordnung (11): 0; Bodenleistenausführung: B13; Gewicht[kg] (C4): 18,1	2800012023280	-

SEAT - INCA (6K9) 11/95→11/03

Starterbatterie

1.4 16V	55 kW	04/00→06/03		2800012018280	-
1.4 i	44 kW	11/95→06/03			-
1.6 i	55 kW	11/95→05/98		2800012021280	-
1.6 i	55 kW	06/97→09/00		2800012018280	-
1.7 D	42 kW	09/96→06/03		2800012021280	-
1.9 D	47 kW	11/95→06/03		2800012023280	-
1.9 SDI	47 kW	11/95→06/03			-
1.9 TDI	66 kW	09/96→06/03			-

SEAT - LEON (1M1) 11/99→06/06

Starterbatterie

1.4 16V	55 kW	11/99→06/06		2800012019280	-
1.6	74 kW	11/99→06/06	; Spannung [V] (C8): 12; Batterie-Kapazität [Ah] (C10): 60; Kälteprüfstrom EN [A] (C9): 560; Länge [mm]: 242; Breite [mm]: 175; Höhe [mm]: 190; Polanordnung (11): 0; Bodenleistenausführung: B13; Gewicht[kg] (C4): 17; Batterie (C12): EFB-Batterie (V3); Vorgaben des Fahrzeugherstellers beachten: 1	2800012000280	-
1.6	75 kW	10/05→06/06			-
1.6 16 V	77 kW	09/00→06/06			-
1.8 20V	92 kW	11/99→06/06			-
1.8 20V T	132 kW	11/99→06/06			-
1.8 20V T 4	132 kW	11/99→06/06			-
1.8 T Cupra R	154 kW	02/02→06/06	Spannung [V] (C8): 12; Batterie-Kapazität [Ah] (C10): 65; Kälteprüfstrom EN [A] (C9): 640; Länge [mm]: 242; Breite [mm]: 175; Höhe [mm]: 190; Polanordnung (11): 0; Bodenleistenausführung: B13; Gewicht[kg] (C4): 15,5	2800012021280	-
1.8 T Cupra R	165 kW	07/03→06/06			-

**SEAT - LEON (1M1) 11/99→06/06****Starterbatterie**

1.9 SDI	50 kW	11/99→06/06	; Spannung [V] (C8): 12; Batterie-Kapazität [Ah] (C10): 70; Kälteprüfstrom EN [A] (C9): 650; Länge [mm]: 278;	2800012001280	-
1.9 TDI	66 kW	11/99→06/06	Breite [mm]: 175; Höhe [mm]: 190; Polanordnung (11): 0;		
1.9 TDI	74 kW	10/05→06/06	Bodenleistenausführung: B13; Gewicht[kg] (C4): 20;		
1.9 TDI	81 kW	11/99→06/06	Batterie (C12): EFB-Batterie (V3);		
1.9 TDI	96 kW	05/03→06/06	Vorgaben des Fahrzeugherstellers beachten: 1		
1.9 TDI	110 kW	09/00→06/06			
1.9 TDI Syncro	110 kW	05/02→06/06	; Spannung [V] (C8): 12; Batterie-Kapazität [Ah] (C10): 70; Kälteprüfstrom EN [A] (C9): 720; Länge [mm]: 278;	2800012006280	-
			Breite [mm]: 175; Höhe [mm]: 190; Polanordnung (11): 0;		
			Bodenleistenausführung: B13; Gewicht[kg] (C4): 20,3;		
			Batterie (C12): AGM-Batterie (V2);		
			Vorgaben des Fahrzeugherstellers beachten: 1;		
			Fahrzeugausstattung: für Fahrzeuge mit Start-Stopp-Funktion (V1)		
			Spannung [V] (C8): 12; Batterie-Kapazität [Ah] (C10): 80;	2800012023280	-
			Kälteprüfstrom EN [A] (C9): 750; Länge [mm]: 278;		
			Breite [mm]: 175; Höhe [mm]: 190; Polanordnung (11): 0;		
			Bodenleistenausführung: B13; Gewicht[kg] (C4): 18,1		
2.8 Cupra 4	150 kW	02/01→06/06	; Spannung [V] (C8): 12; Batterie-Kapazität [Ah] (C10): 60;	2800012000280	-
			Kälteprüfstrom EN [A] (C9): 560; Länge [mm]: 242;		
			Breite [mm]: 175; Höhe [mm]: 190; Polanordnung (11): 0;		
			Bodenleistenausführung: B13; Gewicht[kg] (C4): 17;		
			Batterie (C12): EFB-Batterie (V3);		
			Vorgaben des Fahrzeugherstellers beachten: 1		
			Spannung [V] (C8): 12; Batterie-Kapazität [Ah] (C10): 65;	2800012021280	-
			Kälteprüfstrom EN [A] (C9): 640; Länge [mm]: 242;		
			Breite [mm]: 175; Höhe [mm]: 190; Polanordnung (11): 0;		
			Bodenleistenausführung: B13; Gewicht[kg] (C4): 15,5		

SEAT - LEON (1P1) 05/05→12/13**Starterbatterie**

1.2 TSI	77 kW	02/10→12/12	; Spannung [V] (C8): 12; Batterie-Kapazität [Ah] (C10): 60;	2800012000280	-
			Kälteprüfstrom EN [A] (C9): 560; Länge [mm]: 242;		
			Breite [mm]: 175; Höhe [mm]: 190; Polanordnung (11): 0;		
			Bodenleistenausführung: B13; Gewicht[kg] (C4): 17;		
			Batterie (C12): EFB-Batterie (V3);		
			Vorgaben des Fahrzeugherstellers beachten: 1		
			; Spannung [V] (C8): 12; Batterie-Kapazität [Ah] (C10): 70;	2800012006280	-
			Kälteprüfstrom EN [A] (C9): 720; Länge [mm]: 278;		
			Breite [mm]: 175; Höhe [mm]: 190; Polanordnung (11): 0;		
			Bodenleistenausführung: B13; Gewicht[kg] (C4): 20,3;		
			Batterie (C12): AGM-Batterie (V2);		
			Vorgaben des Fahrzeugherstellers beachten: 1;		
			Fahrzeugausstattung: für Fahrzeuge mit Start-Stopp-Funktion (V1)		
1.4 16V	63 kW	06/06→12/12		2800012019280	-
1.4 TSI	92 kW	11/07→12/12	; Spannung [V] (C8): 12; Batterie-Kapazität [Ah] (C10): 60;	2800012000280	-
1.6	75 kW	07/05→12/12	Kälteprüfstrom EN [A] (C9): 560; Länge [mm]: 242;		
1.6 LPG	75 kW	12/09→12/12	Breite [mm]: 175; Höhe [mm]: 190; Polanordnung (11): 0;		
			Bodenleistenausführung: B13; Gewicht[kg] (C4): 17;		
			Batterie (C12): EFB-Batterie (V3);		
			Vorgaben des Fahrzeugherstellers beachten: 1		
			Spannung [V] (C8): 12; Batterie-Kapazität [Ah] (C10): 65;	2800012021280	-
			Kälteprüfstrom EN [A] (C9): 640; Länge [mm]: 242;		
			Breite [mm]: 175; Höhe [mm]: 190; Polanordnung (11): 0;		
			Bodenleistenausführung: B13; Gewicht[kg] (C4): 15,5		
1.6 MultiFuel	75 kW	07/05→08/13		2800012019280	-



SEAT - LEON (1P1) 05/05→12/13

Starterbatterie

1.6 TDI	66 kW	11/10→12/12	; Spannung [V] (C8): 12; Batterie-Kapazität [Ah] (C10): 70; Kälteprüfstrom EN [A] (C9): 650; Länge [mm]: 278; Breite [mm]: 175; Höhe [mm]: 190; Polanordnung (11): 0; Bodenleistenausführung: B13; Gewicht[kg] (C4): 20; Batterie (C12): EFB-Batterie (V3); Vorgaben des Fahrzeugherstellers beachten: 1	2800012001280	-
			; Spannung [V] (C8): 12; Batterie-Kapazität [Ah] (C10): 70; Kälteprüfstrom EN [A] (C9): 720; Länge [mm]: 278; Breite [mm]: 175; Höhe [mm]: 190; Polanordnung (11): 0; Bodenleistenausführung: B13; Gewicht[kg] (C4): 20,3; Batterie (C12): AGM-Batterie (V2); Vorgaben des Fahrzeugherstellers beachten: 1; Fahrzeugausstattung: für Fahrzeuge mit Start-Stopp-Funktion (V1)	2800012006280	-
			Spannung [V] (C8): 12; Batterie-Kapazität [Ah] (C10): 80; Kälteprüfstrom EN [A] (C9): 750; Länge [mm]: 278; Breite [mm]: 175; Höhe [mm]: 190; Polanordnung (11): 0; Bodenleistenausführung: B13; Gewicht[kg] (C4): 18,1	2800012023280	-
1.6 TDI	77 kW	02/10→12/12	; Spannung [V] (C8): 12; Batterie-Kapazität [Ah] (C10): 60; Kälteprüfstrom EN [A] (C9): 560; Länge [mm]: 242; Breite [mm]: 175; Höhe [mm]: 190; Polanordnung (11): 0; Bodenleistenausführung: B13; Gewicht[kg] (C4): 17; Batterie (C12): EFB-Batterie (V3); Vorgaben des Fahrzeugherstellers beachten: 1	2800012000280	-
			; Spannung [V] (C8): 12; Batterie-Kapazität [Ah] (C10): 70; Kälteprüfstrom EN [A] (C9): 650; Länge [mm]: 278; Breite [mm]: 175; Höhe [mm]: 190; Polanordnung (11): 0; Bodenleistenausführung: B13; Gewicht[kg] (C4): 20; Batterie (C12): EFB-Batterie (V3); Vorgaben des Fahrzeugherstellers beachten: 1	2800012001280	-
			; Spannung [V] (C8): 12; Batterie-Kapazität [Ah] (C10): 70; Kälteprüfstrom EN [A] (C9): 720; Länge [mm]: 278; Breite [mm]: 175; Höhe [mm]: 190; Polanordnung (11): 0; Bodenleistenausführung: B13; Gewicht[kg] (C4): 20,3; Batterie (C12): AGM-Batterie (V2); Vorgaben des Fahrzeugherstellers beachten: 1; Fahrzeugausstattung: für Fahrzeuge mit Start-Stopp-Funktion (V1)	2800012006280	-
			Spannung [V] (C8): 12; Batterie-Kapazität [Ah] (C10): 80; Kälteprüfstrom EN [A] (C9): 750; Länge [mm]: 278; Breite [mm]: 175; Höhe [mm]: 190; Polanordnung (11): 0; Bodenleistenausführung: B13; Gewicht[kg] (C4): 18,1	2800012023280	-
1.8 TSI	118 kW	06/07→12/12	; Spannung [V] (C8): 12; Batterie-Kapazität [Ah] (C10): 60; Kälteprüfstrom EN [A] (C9): 560; Länge [mm]: 242; Breite [mm]: 175; Höhe [mm]: 190; Polanordnung (11): 0; Bodenleistenausführung: B13; Gewicht[kg] (C4): 17; Batterie (C12): EFB-Batterie (V3); Vorgaben des Fahrzeugherstellers beachten: 1	2800012000280	-
			Spannung [V] (C8): 12; Batterie-Kapazität [Ah] (C10): 65; Kälteprüfstrom EN [A] (C9): 640; Länge [mm]: 242; Breite [mm]: 175; Höhe [mm]: 190; Polanordnung (11): 0; Bodenleistenausführung: B13; Gewicht[kg] (C4): 15,5	2800012021280	-



SEAT - LEON (1P1) 05/05→12/13

Starterbatterie

1.9 TDI	66 kW	06/07→12/10	; Spannung [V] (C8): 12; Batterie-Kapazität [Ah] (C10): 70; Kälteprüfstrom EN [A] (C9): 650; Länge [mm]: 278; Breite [mm]: 175; Höhe [mm]: 190; Polanordnung (11): 0; Bodenleistenausführung: B13; Gewicht[kg] (C4): 20; Batterie (C12): EFB-Batterie (V3); Vorgaben des Fahrzeugherstellers beachten: 1	2800012001280	-
1.9 TDI	77 kW	07/05→12/10	; Spannung [V] (C8): 12; Batterie-Kapazität [Ah] (C10): 70; Kälteprüfstrom EN [A] (C9): 720; Länge [mm]: 278; Breite [mm]: 175; Höhe [mm]: 190; Polanordnung (11): 0; Bodenleistenausführung: B13; Gewicht[kg] (C4): 20,3; Batterie (C12): AGM-Batterie (V2); Vorgaben des Fahrzeugherstellers beachten: 1; Fahrzeugausstattung: für Fahrzeuge mit Start-Stopp-Funktion (V1)	2800012006280	-
			Spannung [V] (C8): 12; Batterie-Kapazität [Ah] (C10): 80; Kälteprüfstrom EN [A] (C9): 750; Länge [mm]: 278; Breite [mm]: 175; Höhe [mm]: 190; Polanordnung (11): 0; Bodenleistenausführung: B13; Gewicht[kg] (C4): 18,1	2800012023280	-
2.0 Cupra R	195 kW	09/09→12/12	; Spannung [V] (C8): 12; Batterie-Kapazität [Ah] (C10): 60; Kälteprüfstrom EN [A] (C9): 560; Länge [mm]: 242; Breite [mm]: 175; Höhe [mm]: 190; Polanordnung (11): 0; Bodenleistenausführung: B13; Gewicht[kg] (C4): 17; Batterie (C12): EFB-Batterie (V3); Vorgaben des Fahrzeugherstellers beachten: 1	2800012000280	-
2.0 FSI	110 kW	07/05→05/10	Spannung [V] (C8): 12; Batterie-Kapazität [Ah] (C10): 65; Kälteprüfstrom EN [A] (C9): 640; Länge [mm]: 242; Breite [mm]: 175; Höhe [mm]: 190; Polanordnung (11): 0; Bodenleistenausführung: B13; Gewicht[kg] (C4): 15,5	2800012021280	-
2.0 TDI	100 kW	07/05→05/10	; Spannung [V] (C8): 12; Batterie-Kapazität [Ah] (C10): 70; Kälteprüfstrom EN [A] (C9): 650; Länge [mm]: 278; Breite [mm]: 175; Höhe [mm]: 190; Polanordnung (11): 0; Bodenleistenausführung: B13; Gewicht[kg] (C4): 20; Batterie (C12): EFB-Batterie (V3); Vorgaben des Fahrzeugherstellers beachten: 1	2800012001280	-
2.0 TDI	103 kW	10/05→10/10	; Spannung [V] (C8): 12; Batterie-Kapazität [Ah] (C10): 70; Kälteprüfstrom EN [A] (C9): 720; Länge [mm]: 278; Breite [mm]: 175; Höhe [mm]: 190; Polanordnung (11): 0; Bodenleistenausführung: B13; Gewicht[kg] (C4): 20,3; Batterie (C12): AGM-Batterie (V2); Vorgaben des Fahrzeugherstellers beachten: 1; Fahrzeugausstattung: für Fahrzeuge mit Start-Stopp-Funktion (V1)	2800012006280	-
2.0 TDI	125 kW	05/06→12/12	Spannung [V] (C8): 12; Batterie-Kapazität [Ah] (C10): 80; Kälteprüfstrom EN [A] (C9): 750; Länge [mm]: 278; Breite [mm]: 175; Höhe [mm]: 190; Polanordnung (11): 0; Bodenleistenausführung: B13; Gewicht[kg] (C4): 18,1	2800012023280	-
2.0 TDI 16V	103 kW	07/05→12/12	; Spannung [V] (C8): 12; Batterie-Kapazität [Ah] (C10): 60; Kälteprüfstrom EN [A] (C9): 560; Länge [mm]: 242; Breite [mm]: 175; Höhe [mm]: 190; Polanordnung (11): 0; Bodenleistenausführung: B13; Gewicht[kg] (C4): 17; Batterie (C12): EFB-Batterie (V3); Vorgaben des Fahrzeugherstellers beachten: 1	2800012000280	-
			Spannung [V] (C8): 12; Batterie-Kapazität [Ah] (C10): 65; Kälteprüfstrom EN [A] (C9): 640; Länge [mm]: 242; Breite [mm]: 175; Höhe [mm]: 190; Polanordnung (11): 0; Bodenleistenausführung: B13; Gewicht[kg] (C4): 15,5	2800012021280	-
2.0 TFSI	136 kW	09/05→05/06	; Spannung [V] (C8): 12; Batterie-Kapazität [Ah] (C10): 60; Kälteprüfstrom EN [A] (C9): 560; Länge [mm]: 242; Breite [mm]: 175; Höhe [mm]: 190; Polanordnung (11): 0; Bodenleistenausführung: B13; Gewicht[kg] (C4): 17; Batterie (C12): EFB-Batterie (V3); Vorgaben des Fahrzeugherstellers beachten: 1	2800012000280	-
2.0 TFSI	147 kW	05/05→03/09	Spannung [V] (C8): 12; Batterie-Kapazität [Ah] (C10): 65; Kälteprüfstrom EN [A] (C9): 640; Länge [mm]: 242; Breite [mm]: 175; Höhe [mm]: 190; Polanordnung (11): 0; Bodenleistenausführung: B13; Gewicht[kg] (C4): 15,5	2800012021280	-
2.0 TFSI	155 kW	06/09→12/12			
2.0 TFSI	177 kW	11/06→05/11			



SEAT - LEON (5F1) 09/12→

Starterbatterie

1.2 TSI	63 kW	12/12→	; Spannung [V] (C8): 12; Batterie-Kapazität [Ah] (C10): 70; Kälteprüfstrom EN [A] (C9): 650; Länge [mm]: 278; Breite [mm]: 175; Höhe [mm]: 190; Polanordnung (11): 0; Bodenleistenausführung: B13; Gewicht[kg] (C4): 20; Batterie (C12): EFB-Batterie (V3); Vorgaben des Fahrzeugherstellers beachten: 1	2800012001280	-
1.2 TSI	77 kW	01/13→	; Spannung [V] (C8): 12; Batterie-Kapazität [Ah] (C10): 70; Kälteprüfstrom EN [A] (C9): 720; Länge [mm]: 278; Breite [mm]: 175; Höhe [mm]: 190; Polanordnung (11): 0; Bodenleistenausführung: B13; Gewicht[kg] (C4): 20,3; Batterie (C12): AGM-Batterie (V2); Vorgaben des Fahrzeugherstellers beachten: 1; Fahrzeugausstattung: für Fahrzeuge mit Start-Stopp-Funktion (VI)	2800012006280	-
			Spannung [V] (C8): 12; Batterie-Kapazität [Ah] (C10): 55; Kälteprüfstrom EN [A] (C9): 540; Länge [mm]: 207; Breite [mm]: 175; Höhe [mm]: 190; Polanordnung (11): 0; Bodenleistenausführung: B13; Gewicht[kg] (C4): 13	2800012019280	-
1.2 TSI	81 kW	04/14→		2800012019280	-
1.4 TGI	81 kW	02/13→	; Spannung [V] (C8): 12; Batterie-Kapazität [Ah] (C10): 70; Kälteprüfstrom EN [A] (C9): 650; Länge [mm]: 278; Breite [mm]: 175; Höhe [mm]: 190; Polanordnung (11): 0; Bodenleistenausführung: B13; Gewicht[kg] (C4): 20; Batterie (C12): EFB-Batterie (V3); Vorgaben des Fahrzeugherstellers beachten: 1	2800012001280	-
			; Spannung [V] (C8): 12; Batterie-Kapazität [Ah] (C10): 70; Kälteprüfstrom EN [A] (C9): 720; Länge [mm]: 278; Breite [mm]: 175; Höhe [mm]: 190; Polanordnung (11): 0; Bodenleistenausführung: B13; Gewicht[kg] (C4): 20,3; Batterie (C12): AGM-Batterie (V2); Vorgaben des Fahrzeugherstellers beachten: 1; Fahrzeugausstattung: für Fahrzeuge mit Start-Stopp-Funktion (VI)	2800012006280	-
			Spannung [V] (C8): 12; Batterie-Kapazität [Ah] (C10): 80; Kälteprüfstrom EN [A] (C9): 750; Länge [mm]: 278; Breite [mm]: 175; Höhe [mm]: 190; Polanordnung (11): 0; Bodenleistenausführung: B13; Gewicht[kg] (C4): 18,1	2800012023280	-
1.4 TSI	90 kW	11/12→	; Spannung [V] (C8): 12; Batterie-Kapazität [Ah] (C10): 70; Kälteprüfstrom EN [A] (C9): 650; Länge [mm]: 278; Breite [mm]: 175; Höhe [mm]: 190; Polanordnung (11): 0; Bodenleistenausführung: B13; Gewicht[kg] (C4): 20; Batterie (C12): EFB-Batterie (V3); Vorgaben des Fahrzeugherstellers beachten: 1	2800012001280	-
1.4 TSI	92 kW	05/14→			
1.4 TSI	103 kW	09/12→			
1.4 TSI	110 kW	05/14→	; Spannung [V] (C8): 12; Batterie-Kapazität [Ah] (C10): 70; Kälteprüfstrom EN [A] (C9): 720; Länge [mm]: 278; Breite [mm]: 175; Höhe [mm]: 190; Polanordnung (11): 0; Bodenleistenausführung: B13; Gewicht[kg] (C4): 20,3; Batterie (C12): AGM-Batterie (V2); Vorgaben des Fahrzeugherstellers beachten: 1; Fahrzeugausstattung: für Fahrzeuge mit Start-Stopp-Funktion (VI)	2800012006280	-



SEAT - LEON (5F1) 09/12→

Starterbatterie

1.6 TDI	66 kW	11/12→	; Spannung [V] (C8): 12; Batterie-Kapazität [Ah] (C10): 60; Kälteprüfstrom EN [A] (C9): 560; Länge [mm]: 242; Breite [mm]: 175; Höhe [mm]: 190; Polanordnung (11): 0; Bodenleistenausführung: B13; Gewicht[kg] (C4): 17; Batterie (C12): EFB-Batterie (V3); Vorgaben des Fahrzeugherstellers beachten: 1	2800012000280	-
			; Spannung [V] (C8): 12; Batterie-Kapazität [Ah] (C10): 70; Kälteprüfstrom EN [A] (C9): 720; Länge [mm]: 278; Breite [mm]: 175; Höhe [mm]: 190; Polanordnung (11): 0; Bodenleistenausführung: B13; Gewicht[kg] (C4): 20,3; Batterie (C12): AGM-Batterie (V2); Vorgaben des Fahrzeugherstellers beachten: 1; Fahrzeugausstattung: für Fahrzeuge mit Start-Stopp-Funktion (V1)	2800012006280	-
			Spannung [V] (C8): 12; Batterie-Kapazität [Ah] (C10): 65; Kälteprüfstrom EN [A] (C9): 640; Länge [mm]: 242; Breite [mm]: 175; Höhe [mm]: 190; Polanordnung (11): 0; Bodenleistenausführung: B13; Gewicht[kg] (C4): 15,5	2800012021280	-
1.6 TDI	77 kW	11/12→	; Spannung [V] (C8): 12; Batterie-Kapazität [Ah] (C10): 70; Kälteprüfstrom EN [A] (C9): 650; Länge [mm]: 278; Breite [mm]: 175; Höhe [mm]: 190; Polanordnung (11): 0; Bodenleistenausführung: B13; Gewicht[kg] (C4): 20; Batterie (C12): EFB-Batterie (V3); Vorgaben des Fahrzeugherstellers beachten: 1	2800012001280	-
			; Spannung [V] (C8): 12; Batterie-Kapazität [Ah] (C10): 70; Kälteprüfstrom EN [A] (C9): 720; Länge [mm]: 278; Breite [mm]: 175; Höhe [mm]: 190; Polanordnung (11): 0; Bodenleistenausführung: B13; Gewicht[kg] (C4): 20,3; Batterie (C12): AGM-Batterie (V2); Vorgaben des Fahrzeugherstellers beachten: 1; Fahrzeugausstattung: für Fahrzeuge mit Start-Stopp-Funktion (V1)	2800012006280	-
1.6 TDI	81 kW	09/13→	; Spannung [V] (C8): 12; Batterie-Kapazität [Ah] (C10): 60; Kälteprüfstrom EN [A] (C9): 560; Länge [mm]: 242; Breite [mm]: 175; Höhe [mm]: 190; Polanordnung (11): 0; Bodenleistenausführung: B13; Gewicht[kg] (C4): 17; Batterie (C12): EFB-Batterie (V3); Vorgaben des Fahrzeugherstellers beachten: 1	2800012000280	-
			; Spannung [V] (C8): 12; Batterie-Kapazität [Ah] (C10): 70; Kälteprüfstrom EN [A] (C9): 650; Länge [mm]: 278; Breite [mm]: 175; Höhe [mm]: 190; Polanordnung (11): 0; Bodenleistenausführung: B13; Gewicht[kg] (C4): 20; Batterie (C12): EFB-Batterie (V3); Vorgaben des Fahrzeugherstellers beachten: 1	2800012001280	-
			; Spannung [V] (C8): 12; Batterie-Kapazität [Ah] (C10): 70; Kälteprüfstrom EN [A] (C9): 720; Länge [mm]: 278; Breite [mm]: 175; Höhe [mm]: 190; Polanordnung (11): 0; Bodenleistenausführung: B13; Gewicht[kg] (C4): 20,3; Batterie (C12): AGM-Batterie (V2); Vorgaben des Fahrzeugherstellers beachten: 1; Fahrzeugausstattung: für Fahrzeuge mit Start-Stopp-Funktion (V1)	2800012006280	-
1.6 TDI	85 kW	11/16→	;	2800012006280	-



SEAT - LEON (5F1) 09/12 →

Starterbatterie

1.8 TSI	132 kW	02/13 →	; Spannung [V] (C8): 12; Batterie-Kapazität [Ah] (C10): 70; Kälteprüfstrom EN [A] (C9): 650; Länge [mm]: 278; Breite [mm]: 175; Höhe [mm]: 190; Polanordnung (11): 0; Bodenleistenausführung: B13; Gewicht[kg] (C4): 20; Batterie (C12): EFB-Batterie (V3); Vorgaben des Fahrzeugherstellers beachten: 1	2800012001280	-
			; Spannung [V] (C8): 12; Batterie-Kapazität [Ah] (C10): 70; Kälteprüfstrom EN [A] (C9): 720; Länge [mm]: 278; Breite [mm]: 175; Höhe [mm]: 190; Polanordnung (11): 0; Bodenleistenausführung: B13; Gewicht[kg] (C4): 20,3; Batterie (C12): AGM-Batterie (V2); Vorgaben des Fahrzeugherstellers beachten: 1; Fahrzeugausstattung: für Fahrzeuge mit Start-Stopp-Funktion (V1)	2800012006280	-
			Spannung [V] (C8): 12; Batterie-Kapazität [Ah] (C10): 65; Kälteprüfstrom EN [A] (C9): 640; Länge [mm]: 242; Breite [mm]: 175; Höhe [mm]: 190; Polanordnung (11): 0; Bodenleistenausführung: B13; Gewicht[kg] (C4): 15,5	2800012021280	-
2.0 Cupra	195 kW	10/13 →	; Spannung [V] (C8): 12; Batterie-Kapazität [Ah] (C10): 70; Kälteprüfstrom EN [A] (C9): 650; Länge [mm]: 278; Breite [mm]: 175; Höhe [mm]: 190; Polanordnung (11): 0; Bodenleistenausführung: B13; Gewicht[kg] (C4): 20; Batterie (C12): EFB-Batterie (V3); Vorgaben des Fahrzeugherstellers beachten: 1	2800012001280	-
2.0 Cupra	206 kW	10/13 →	; Spannung [V] (C8): 12; Batterie-Kapazität [Ah] (C10): 70; Kälteprüfstrom EN [A] (C9): 720; Länge [mm]: 278; Breite [mm]: 175; Höhe [mm]: 190; Polanordnung (11): 0; Bodenleistenausführung: B13; Gewicht[kg] (C4): 20,3; Batterie (C12): AGM-Batterie (V2); Vorgaben des Fahrzeugherstellers beachten: 1; Fahrzeugausstattung: für Fahrzeuge mit Start-Stopp-Funktion (V1)	2800012006280	-
2.0 Cupra	213 kW	10/15 →	;	2800012006280	-
2.0 Cupra	221 kW	01/17 →	;		
2.0 Cupra R	228 kW	11/17 →	;		
2.0 TDI	81 kW	05/13 →	; Spannung [V] (C8): 12; Batterie-Kapazität [Ah] (C10): 60; Kälteprüfstrom EN [A] (C9): 560; Länge [mm]: 242; Breite [mm]: 175; Höhe [mm]: 190; Polanordnung (11): 0; Bodenleistenausführung: B13; Gewicht[kg] (C4): 17; Batterie (C12): EFB-Batterie (V3); Vorgaben des Fahrzeugherstellers beachten: 1	2800012000280	-
			; Spannung [V] (C8): 12; Batterie-Kapazität [Ah] (C10): 70; Kälteprüfstrom EN [A] (C9): 650; Länge [mm]: 278; Breite [mm]: 175; Höhe [mm]: 190; Polanordnung (11): 0; Bodenleistenausführung: B13; Gewicht[kg] (C4): 20; Batterie (C12): EFB-Batterie (V3); Vorgaben des Fahrzeugherstellers beachten: 1	2800012001280	-
			; Spannung [V] (C8): 12; Batterie-Kapazität [Ah] (C10): 70; Kälteprüfstrom EN [A] (C9): 720; Länge [mm]: 278; Breite [mm]: 175; Höhe [mm]: 190; Polanordnung (11): 0; Bodenleistenausführung: B13; Gewicht[kg] (C4): 20,3; Batterie (C12): AGM-Batterie (V2); Vorgaben des Fahrzeugherstellers beachten: 1; Fahrzeugausstattung: für Fahrzeuge mit Start-Stopp-Funktion (V1)	2800012006280	-
			Spannung [V] (C8): 12; Batterie-Kapazität [Ah] (C10): 80; Kälteprüfstrom EN [A] (C9): 750; Länge [mm]: 278; Breite [mm]: 175; Höhe [mm]: 190; Polanordnung (11): 0; Bodenleistenausführung: B13; Gewicht[kg] (C4): 18,1	2800012023280	-



SEAT - LEON (5F1) 09/12→

Starterbatterie

2.0 TDI	105 kW	05/13→	; Spannung [V] (C8): 12; Batterie-Kapazität [Ah] (C10): 60; Kälteprüfstrom EN [A] (C9): 560; Länge [mm]: 242; Breite [mm]: 175; Höhe [mm]: 190; Polanordnung (11): 0; Bodenleistenausführung: B13; Gewicht[kg] (C4): 17; Batterie (C12): EFB-Batterie (V3); Vorgaben des Fahrzeugherstellers beachten: 1	2800012000280	-
			; Spannung [V] (C8): 12; Batterie-Kapazität [Ah] (C10): 70; Kälteprüfstrom EN [A] (C9): 650; Länge [mm]: 278; Breite [mm]: 175; Höhe [mm]: 190; Polanordnung (11): 0; Bodenleistenausführung: B13; Gewicht[kg] (C4): 20; Batterie (C12): EFB-Batterie (V3); Vorgaben des Fahrzeugherstellers beachten: 1	2800012001280	-
			; Spannung [V] (C8): 12; Batterie-Kapazität [Ah] (C10): 70; Kälteprüfstrom EN [A] (C9): 720; Länge [mm]: 278; Breite [mm]: 175; Höhe [mm]: 190; Polanordnung (11): 0; Bodenleistenausführung: B13; Gewicht[kg] (C4): 20,3; Batterie (C12): AGM-Batterie (V2); Vorgaben des Fahrzeugherstellers beachten: 1; Fahrzeugausstattung: für Fahrzeuge mit Start-Stopp-Funktion (VI)	2800012006280	-
2.0 TDI	110 kW	10/12→	; Spannung [V] (C8): 12; Batterie-Kapazität [Ah] (C10): 70; Kälteprüfstrom EN [A] (C9): 650; Länge [mm]: 278; Breite [mm]: 175; Höhe [mm]: 190; Polanordnung (11): 0; Bodenleistenausführung: B13; Gewicht[kg] (C4): 20; Batterie (C12): EFB-Batterie (V3); Vorgaben des Fahrzeugherstellers beachten: 1	2800012001280	-
2.0 TDI	135 kW	09/12→	; Spannung [V] (C8): 12; Batterie-Kapazität [Ah] (C10): 70; Kälteprüfstrom EN [A] (C9): 720; Länge [mm]: 278; Breite [mm]: 175; Höhe [mm]: 190; Polanordnung (11): 0; Bodenleistenausführung: B13; Gewicht[kg] (C4): 20,3; Batterie (C12): AGM-Batterie (V2); Vorgaben des Fahrzeugherstellers beachten: 1; Fahrzeugausstattung: für Fahrzeuge mit Start-Stopp-Funktion (VI)	2800012006280	-

SEAT - LEON SC (5F5) 01/13→

Starterbatterie

1.2 TSI	63 kW	01/13→08/18	; Spannung [V] (C8): 12; Batterie-Kapazität [Ah] (C10): 60; Kälteprüfstrom EN [A] (C9): 560; Länge [mm]: 242; Breite [mm]: 175; Höhe [mm]: 190; Polanordnung (11): 0; Bodenleistenausführung: B13; Gewicht[kg] (C4): 17; Batterie (C12): EFB-Batterie (V3); Vorgaben des Fahrzeugherstellers beachten: 1	2800012000280	-
			; Spannung [V] (C8): 12; Batterie-Kapazität [Ah] (C10): 70; Kälteprüfstrom EN [A] (C9): 650; Länge [mm]: 278; Breite [mm]: 175; Höhe [mm]: 190; Polanordnung (11): 0; Bodenleistenausführung: B13; Gewicht[kg] (C4): 20; Batterie (C12): EFB-Batterie (V3); Vorgaben des Fahrzeugherstellers beachten: 1	2800012001280	-
			; Spannung [V] (C8): 12; Batterie-Kapazität [Ah] (C10): 70; Kälteprüfstrom EN [A] (C9): 720; Länge [mm]: 278; Breite [mm]: 175; Höhe [mm]: 190; Polanordnung (11): 0; Bodenleistenausführung: B13; Gewicht[kg] (C4): 20,3; Batterie (C12): AGM-Batterie (V2); Vorgaben des Fahrzeugherstellers beachten: 1; Fahrzeugausstattung: für Fahrzeuge mit Start-Stopp-Funktion (VI)	2800012006280	-
			Spannung [V] (C8): 12; Batterie-Kapazität [Ah] (C10): 55; Kälteprüfstrom EN [A] (C9): 540; Länge [mm]: 207; Breite [mm]: 175; Höhe [mm]: 190; Polanordnung (11): 0; Bodenleistenausführung: B13; Gewicht[kg] (C4): 13	2800012019280	-



SEAT - LEON SC (5F5) 01/13 →

Starterbatterie

1.2 TSI	77 kW	02/13→04/14	; Spannung [V] (C8): 12; Batterie-Kapazität [Ah] (C10): 60; Kälteprüfstrom EN [A] (C9): 560; Länge [mm]: 242; Breite [mm]: 175; Höhe [mm]: 190; Polanordnung (11): 0; Bodenleistenausführung: B13; Gewicht[kg] (C4): 17; Batterie (C12): EFB-Batterie (V3); Vorgaben des Fahrzeugherstellers beachten: 1	2800012000280	-
			; Spannung [V] (C8): 12; Batterie-Kapazität [Ah] (C10): 70; Kälteprüfstrom EN [A] (C9): 650; Länge [mm]: 278; Breite [mm]: 175; Höhe [mm]: 190; Polanordnung (11): 0; Bodenleistenausführung: B13; Gewicht[kg] (C4): 20; Batterie (C12): EFB-Batterie (V3); Vorgaben des Fahrzeugherstellers beachten: 1	2800012001280	-
			; Spannung [V] (C8): 12; Batterie-Kapazität [Ah] (C10): 70; Kälteprüfstrom EN [A] (C9): 720; Länge [mm]: 278; Breite [mm]: 175; Höhe [mm]: 190; Polanordnung (11): 0; Bodenleistenausführung: B13; Gewicht[kg] (C4): 20,3; Batterie (C12): AGM-Batterie (V2); Vorgaben des Fahrzeugherstellers beachten: 1; Fahrzeugausstattung: für Fahrzeuge mit Start-Stopp-Funktion (V1)	2800012006280	-
1.2 TSI	81 kW	05/14→08/18	; Spannung [V] (C8): 12; Batterie-Kapazität [Ah] (C10): 60; Kälteprüfstrom EN [A] (C9): 560; Länge [mm]: 242; Breite [mm]: 175; Höhe [mm]: 190; Polanordnung (11): 0; Bodenleistenausführung: B13; Gewicht[kg] (C4): 17; Batterie (C12): EFB-Batterie (V3); Vorgaben des Fahrzeugherstellers beachten: 1	2800012000280	-
			; Spannung [V] (C8): 12; Batterie-Kapazität [Ah] (C10): 70; Kälteprüfstrom EN [A] (C9): 650; Länge [mm]: 278; Breite [mm]: 175; Höhe [mm]: 190; Polanordnung (11): 0; Bodenleistenausführung: B13; Gewicht[kg] (C4): 20; Batterie (C12): EFB-Batterie (V3); Vorgaben des Fahrzeugherstellers beachten: 1	2800012001280	-
			; Spannung [V] (C8): 12; Batterie-Kapazität [Ah] (C10): 70; Kälteprüfstrom EN [A] (C9): 720; Länge [mm]: 278; Breite [mm]: 175; Höhe [mm]: 190; Polanordnung (11): 0; Bodenleistenausführung: B13; Gewicht[kg] (C4): 20,3; Batterie (C12): AGM-Batterie (V2); Vorgaben des Fahrzeugherstellers beachten: 1; Fahrzeugausstattung: für Fahrzeuge mit Start-Stopp-Funktion (V1)	2800012006280	-
1.4 TSI	90 kW	02/13→06/15	Spannung [V] (C8): 12; Batterie-Kapazität [Ah] (C10): 55; Kälteprüfstrom EN [A] (C9): 540; Länge [mm]: 207; Breite [mm]: 175; Höhe [mm]: 190; Polanordnung (11): 0; Bodenleistenausführung: B13; Gewicht[kg] (C4): 13	2800012019280	-
			; Spannung [V] (C8): 12; Batterie-Kapazität [Ah] (C10): 60; Kälteprüfstrom EN [A] (C9): 560; Länge [mm]: 242; Breite [mm]: 175; Höhe [mm]: 190; Polanordnung (11): 0; Bodenleistenausführung: B13; Gewicht[kg] (C4): 17; Batterie (C12): EFB-Batterie (V3); Vorgaben des Fahrzeugherstellers beachten: 1	2800012000280	-
			; Spannung [V] (C8): 12; Batterie-Kapazität [Ah] (C10): 70; Kälteprüfstrom EN [A] (C9): 650; Länge [mm]: 278; Breite [mm]: 175; Höhe [mm]: 190; Polanordnung (11): 0; Bodenleistenausführung: B13; Gewicht[kg] (C4): 20; Batterie (C12): EFB-Batterie (V3); Vorgaben des Fahrzeugherstellers beachten: 1	2800012001280	-
1.4 TSI	90 kW	02/13→06/15	; Spannung [V] (C8): 12; Batterie-Kapazität [Ah] (C10): 70; Kälteprüfstrom EN [A] (C9): 720; Länge [mm]: 278; Breite [mm]: 175; Höhe [mm]: 190; Polanordnung (11): 0; Bodenleistenausführung: B13; Gewicht[kg] (C4): 20,3; Batterie (C12): AGM-Batterie (V2); Vorgaben des Fahrzeugherstellers beachten: 1; Fahrzeugausstattung: für Fahrzeuge mit Start-Stopp-Funktion (V1)	2800012006280	-



SEAT - LEON SC (5F5) 01/13→

Starterbatterie

1.4 TSI	92 kW	05/14→08/18	; Spannung [V] (C8): 12; Batterie-Kapazität [Ah] (C10): 70; Kälteprüfstrom EN [A] (C9): 650; Länge [mm]: 278; Breite [mm]: 175; Höhe [mm]: 190; Polanordnung (11): 0; Bodenleistenausführung: B13; Gewicht[kg] (C4): 20; Batterie (C12): EFB-Batterie (V3); Vorgaben des Fahrzeugherstellers beachten: 1	2800012001280	-
			; Spannung [V] (C8): 12; Batterie-Kapazität [Ah] (C10): 70; Kälteprüfstrom EN [A] (C9): 720; Länge [mm]: 278; Breite [mm]: 175; Höhe [mm]: 190; Polanordnung (11): 0; Bodenleistenausführung: B13; Gewicht[kg] (C4): 20,3; Batterie (C12): AGM-Batterie (V2); Vorgaben des Fahrzeugherstellers beachten: 1; Fahrzeugausstattung: für Fahrzeuge mit Start-Stopp-Funktion (VI)	2800012006280	-
1.4 TSI	103 kW	02/13→11/16	; Spannung [V] (C8): 12; Batterie-Kapazität [Ah] (C10): 60; Kälteprüfstrom EN [A] (C9): 560; Länge [mm]: 242; Breite [mm]: 175; Höhe [mm]: 190; Polanordnung (11): 0; Bodenleistenausführung: B13; Gewicht[kg] (C4): 17; Batterie (C12): EFB-Batterie (V3); Vorgaben des Fahrzeugherstellers beachten: 1	2800012000280	-
			; Spannung [V] (C8): 12; Batterie-Kapazität [Ah] (C10): 70; Kälteprüfstrom EN [A] (C9): 650; Länge [mm]: 278; Breite [mm]: 175; Höhe [mm]: 190; Polanordnung (11): 0; Bodenleistenausführung: B13; Gewicht[kg] (C4): 20; Batterie (C12): EFB-Batterie (V3); Vorgaben des Fahrzeugherstellers beachten: 1	2800012001280	-
			; Spannung [V] (C8): 12; Batterie-Kapazität [Ah] (C10): 70; Kälteprüfstrom EN [A] (C9): 720; Länge [mm]: 278; Breite [mm]: 175; Höhe [mm]: 190; Polanordnung (11): 0; Bodenleistenausführung: B13; Gewicht[kg] (C4): 20,3; Batterie (C12): AGM-Batterie (V2); Vorgaben des Fahrzeugherstellers beachten: 1; Fahrzeugausstattung: für Fahrzeuge mit Start-Stopp-Funktion (VI)	2800012006280	-
1.4 TSI	110 kW	05/14→08/18	; Spannung [V] (C8): 12; Batterie-Kapazität [Ah] (C10): 70; Kälteprüfstrom EN [A] (C9): 650; Länge [mm]: 278; Breite [mm]: 175; Höhe [mm]: 190; Polanordnung (11): 0; Bodenleistenausführung: B13; Gewicht[kg] (C4): 20; Batterie (C12): EFB-Batterie (V3); Vorgaben des Fahrzeugherstellers beachten: 1	2800012001280	-
			; Spannung [V] (C8): 12; Batterie-Kapazität [Ah] (C10): 70; Kälteprüfstrom EN [A] (C9): 720; Länge [mm]: 278; Breite [mm]: 175; Höhe [mm]: 190; Polanordnung (11): 0; Bodenleistenausführung: B13; Gewicht[kg] (C4): 20,3; Batterie (C12): AGM-Batterie (V2); Vorgaben des Fahrzeugherstellers beachten: 1; Fahrzeugausstattung: für Fahrzeuge mit Start-Stopp-Funktion (VI)	2800012006280	-



SEAT - LEON SC (5F5) 01/13 →

Starterbatterie

1.6 TDI	66 kW	02/13→08/18	; Spannung [V] (C8): 12; Batterie-Kapazität [Ah] (C10): 60; Kälteprüfstrom EN [A] (C9): 560; Länge [mm]: 242; Breite [mm]: 175; Höhe [mm]: 190; Polanordnung (11): 0; Bodenleistenausführung: B13; Gewicht[kg] (C4): 17; Batterie (C12): EFB-Batterie (V3); Vorgaben des Fahrzeugherstellers beachten: 1	2800012000280	-
			; Spannung [V] (C8): 12; Batterie-Kapazität [Ah] (C10): 70; Kälteprüfstrom EN [A] (C9): 650; Länge [mm]: 278; Breite [mm]: 175; Höhe [mm]: 190; Polanordnung (11): 0; Bodenleistenausführung: B13; Gewicht[kg] (C4): 20; Batterie (C12): EFB-Batterie (V3); Vorgaben des Fahrzeugherstellers beachten: 1	2800012001280	-
			; Spannung [V] (C8): 12; Batterie-Kapazität [Ah] (C10): 70; Kälteprüfstrom EN [A] (C9): 720; Länge [mm]: 278; Breite [mm]: 175; Höhe [mm]: 190; Polanordnung (11): 0; Bodenleistenausführung: B13; Gewicht[kg] (C4): 20,3; Batterie (C12): AGM-Batterie (V2); Vorgaben des Fahrzeugherstellers beachten: 1; Fahrzeugausstattung: für Fahrzeuge mit Start-Stopp-Funktion (V1)	2800012006280	-
			Spannung [V] (C8): 12; Batterie-Kapazität [Ah] (C10): 65; Kälteprüfstrom EN [A] (C9): 640; Länge [mm]: 242; Breite [mm]: 175; Höhe [mm]: 190; Polanordnung (11): 0; Bodenleistenausführung: B13; Gewicht[kg] (C4): 15,5	2800012021280	-
1.6 TDI	77 kW	02/13→08/18	; Spannung [V] (C8): 12; Batterie-Kapazität [Ah] (C10): 60; Kälteprüfstrom EN [A] (C9): 560; Länge [mm]: 242; Breite [mm]: 175; Höhe [mm]: 190; Polanordnung (11): 0; Bodenleistenausführung: B13; Gewicht[kg] (C4): 17; Batterie (C12): EFB-Batterie (V3); Vorgaben des Fahrzeugherstellers beachten: 1	2800012000280	-
1.6 TDI	81 kW	09/13→11/16	; Spannung [V] (C8): 12; Batterie-Kapazität [Ah] (C10): 70; Kälteprüfstrom EN [A] (C9): 650; Länge [mm]: 278; Breite [mm]: 175; Höhe [mm]: 190; Polanordnung (11): 0; Bodenleistenausführung: B13; Gewicht[kg] (C4): 20; Batterie (C12): EFB-Batterie (V3); Vorgaben des Fahrzeugherstellers beachten: 1	2800012001280	-
			; Spannung [V] (C8): 12; Batterie-Kapazität [Ah] (C10): 70; Kälteprüfstrom EN [A] (C9): 720; Länge [mm]: 278; Breite [mm]: 175; Höhe [mm]: 190; Polanordnung (11): 0; Bodenleistenausführung: B13; Gewicht[kg] (C4): 20,3; Batterie (C12): AGM-Batterie (V2); Vorgaben des Fahrzeugherstellers beachten: 1; Fahrzeugausstattung: für Fahrzeuge mit Start-Stopp-Funktion (V1)	2800012006280	-
1.6 TDI	85 kW	11/16→08/18	;	2800012006280	-



SEAT - LEON SC (5F5) 01/13→

Starterbatterie

1.8 TSI	132 kW	02/13→08/18	; Spannung [V] (C8): 12; Batterie-Kapazität [Ah] (C10): 60; Kälteprüfstrom EN [A] (C9): 560; Länge [mm]: 242; Breite [mm]: 175; Höhe [mm]: 190; Polanordnung (11): 0; Bodenleistenausführung: B13; Gewicht[kg] (C4): 17; Batterie (C12): EFB-Batterie (V3); Vorgaben des Fahrzeugherstellers beachten: 1	2800012000280	-
			; Spannung [V] (C8): 12; Batterie-Kapazität [Ah] (C10): 70; Kälteprüfstrom EN [A] (C9): 650; Länge [mm]: 278; Breite [mm]: 175; Höhe [mm]: 190; Polanordnung (11): 0; Bodenleistenausführung: B13; Gewicht[kg] (C4): 20; Batterie (C12): EFB-Batterie (V3); Vorgaben des Fahrzeugherstellers beachten: 1	2800012001280	-
			; Spannung [V] (C8): 12; Batterie-Kapazität [Ah] (C10): 70; Kälteprüfstrom EN [A] (C9): 720; Länge [mm]: 278; Breite [mm]: 175; Höhe [mm]: 190; Polanordnung (11): 0; Bodenleistenausführung: B13; Gewicht[kg] (C4): 20,3; Batterie (C12): AGM-Batterie (V2); Vorgaben des Fahrzeugherstellers beachten: 1; Fahrzeugausstattung: für Fahrzeuge mit Start-Stopp-Funktion (V1)	2800012006280	-
			Spannung [V] (C8): 12; Batterie-Kapazität [Ah] (C10): 65; Kälteprüfstrom EN [A] (C9): 640; Länge [mm]: 242; Breite [mm]: 175; Höhe [mm]: 190; Polanordnung (11): 0; Bodenleistenausführung: B13; Gewicht[kg] (C4): 15,5	2800012021280	-
2.0 Cupra	195 kW	10/13→11/16	; Spannung [V] (C8): 12; Batterie-Kapazität [Ah] (C10): 70; Kälteprüfstrom EN [A] (C9): 650; Länge [mm]: 278; Breite [mm]: 175; Höhe [mm]: 190; Polanordnung (11): 0; Bodenleistenausführung: B13; Gewicht[kg] (C4): 20; Batterie (C12): EFB-Batterie (V3); Vorgaben des Fahrzeugherstellers beachten: 1	2800012001280	-
2.0 Cupra	206 kW	10/13→11/16	; Spannung [V] (C8): 12; Batterie-Kapazität [Ah] (C10): 70; Kälteprüfstrom EN [A] (C9): 720; Länge [mm]: 278; Breite [mm]: 175; Höhe [mm]: 190; Polanordnung (11): 0; Bodenleistenausführung: B13; Gewicht[kg] (C4): 20,3; Batterie (C12): AGM-Batterie (V2); Vorgaben des Fahrzeugherstellers beachten: 1; Fahrzeugausstattung: für Fahrzeuge mit Start-Stopp-Funktion (V1)	2800012006280	-
2.0 Cupra	213 kW	10/15→11/16	;	2800012006280	-
2.0 Cupra	221 kW	01/17→08/18	;	2800012006280	-
2.0 TDI	105 kW	05/13→	; Spannung [V] (C8): 12; Batterie-Kapazität [Ah] (C10): 60; Kälteprüfstrom EN [A] (C9): 560; Länge [mm]: 242; Breite [mm]: 175; Höhe [mm]: 190; Polanordnung (11): 0; Bodenleistenausführung: B13; Gewicht[kg] (C4): 17; Batterie (C12): EFB-Batterie (V3); Vorgaben des Fahrzeugherstellers beachten: 1	2800012000280	-
2.0 TDI	110 kW	02/13→	; Spannung [V] (C8): 12; Batterie-Kapazität [Ah] (C10): 70; Kälteprüfstrom EN [A] (C9): 650; Länge [mm]: 278; Breite [mm]: 175; Höhe [mm]: 190; Polanordnung (11): 0; Bodenleistenausführung: B13; Gewicht[kg] (C4): 20; Batterie (C12): EFB-Batterie (V3); Vorgaben des Fahrzeugherstellers beachten: 1	2800012001280	-
2.0 TDI	135 kW	03/13→	; Spannung [V] (C8): 12; Batterie-Kapazität [Ah] (C10): 70; Kälteprüfstrom EN [A] (C9): 720; Länge [mm]: 278; Breite [mm]: 175; Höhe [mm]: 190; Polanordnung (11): 0; Bodenleistenausführung: B13; Gewicht[kg] (C4): 20,3; Batterie (C12): AGM-Batterie (V2); Vorgaben des Fahrzeugherstellers beachten: 1; Fahrzeugausstattung: für Fahrzeuge mit Start-Stopp-Funktion (V1)	2800012006280	-



SEAT - LEON ST (5F8) 09/12→

Starterbatterie

1.2 TSI	63 kW	11/13→	; Spannung [V] (C8): 12; Batterie-Kapazität [Ah] (C10): 60; Kälteprüfstrom EN [A] (C9): 560; Länge [mm]: 242; Breite [mm]: 175; Höhe [mm]: 190; Polanordnung (I1): 0; Bodenleistenausführung: B13; Gewicht[kg] (C4): 17; Batterie (C12): EFB-Batterie (V3); Vorgaben des Fahrzeugherstellers beachten: 1	2800012000280	-
1.2 TSI	77 kW	08/13→	; Spannung [V] (C8): 12; Batterie-Kapazität [Ah] (C10): 70; Kälteprüfstrom EN [A] (C9): 650; Länge [mm]: 278; Breite [mm]: 175; Höhe [mm]: 190; Polanordnung (I1): 0; Bodenleistenausführung: B13; Gewicht[kg] (C4): 20; Batterie (C12): EFB-Batterie (V3); Vorgaben des Fahrzeugherstellers beachten: 1	2800012001280	-
1.2 TSI	81 kW	05/14→	; Spannung [V] (C8): 12; Batterie-Kapazität [Ah] (C10): 70; Kälteprüfstrom EN [A] (C9): 720; Länge [mm]: 278; Breite [mm]: 175; Höhe [mm]: 190; Polanordnung (I1): 0; Bodenleistenausführung: B13; Gewicht[kg] (C4): 20,3; Batterie (C12): AGM-Batterie (V2); Vorgaben des Fahrzeugherstellers beachten: 1; Fahrzeugausstattung: für Fahrzeuge mit Start-Stopp-Funktion (V1)	2800012006280	-
			; Spannung [V] (C8): 12; Batterie-Kapazität [Ah] (C10): 55; Kälteprüfstrom EN [A] (C9): 540; Länge [mm]: 207; Breite [mm]: 175; Höhe [mm]: 190; Polanordnung (I1): 0; Bodenleistenausführung: B13; Gewicht[kg] (C4): 13	2800012019280	-
1.4 TGI	81 kW	10/13→	; Spannung [V] (C8): 12; Batterie-Kapazität [Ah] (C10): 70; Kälteprüfstrom EN [A] (C9): 650; Länge [mm]: 278; Breite [mm]: 175; Höhe [mm]: 190; Polanordnung (I1): 0; Bodenleistenausführung: B13; Gewicht[kg] (C4): 20; Batterie (C12): EFB-Batterie (V3); Vorgaben des Fahrzeugherstellers beachten: 1	2800012001280	-
			; Spannung [V] (C8): 12; Batterie-Kapazität [Ah] (C10): 70; Kälteprüfstrom EN [A] (C9): 720; Länge [mm]: 278; Breite [mm]: 175; Höhe [mm]: 190; Polanordnung (I1): 0; Bodenleistenausführung: B13; Gewicht[kg] (C4): 20,3; Batterie (C12): AGM-Batterie (V2); Vorgaben des Fahrzeugherstellers beachten: 1; Fahrzeugausstattung: für Fahrzeuge mit Start-Stopp-Funktion (V1)	2800012006280	-
1.4 TSI	90 kW	09/12→	; Spannung [V] (C8): 12; Batterie-Kapazität [Ah] (C10): 60; Kälteprüfstrom EN [A] (C9): 560; Länge [mm]: 242; Breite [mm]: 175; Höhe [mm]: 190; Polanordnung (I1): 0; Bodenleistenausführung: B13; Gewicht[kg] (C4): 17; Batterie (C12): EFB-Batterie (V3); Vorgaben des Fahrzeugherstellers beachten: 1	2800012000280	-
			; Spannung [V] (C8): 12; Batterie-Kapazität [Ah] (C10): 70; Kälteprüfstrom EN [A] (C9): 650; Länge [mm]: 278; Breite [mm]: 175; Höhe [mm]: 190; Polanordnung (I1): 0; Bodenleistenausführung: B13; Gewicht[kg] (C4): 20; Batterie (C12): EFB-Batterie (V3); Vorgaben des Fahrzeugherstellers beachten: 1	2800012001280	-
			; Spannung [V] (C8): 12; Batterie-Kapazität [Ah] (C10): 70; Kälteprüfstrom EN [A] (C9): 720; Länge [mm]: 278; Breite [mm]: 175; Höhe [mm]: 190; Polanordnung (I1): 0; Bodenleistenausführung: B13; Gewicht[kg] (C4): 20,3; Batterie (C12): AGM-Batterie (V2); Vorgaben des Fahrzeugherstellers beachten: 1; Fahrzeugausstattung: für Fahrzeuge mit Start-Stopp-Funktion (V1)	2800012006280	-



SEAT - LEON ST (5F8) 09/12→

Starterbatterie

1.4 TSI	92 kW	05/14→	; Spannung [V] (C8): 12; Batterie-Kapazität [Ah] (C10): 70; Kälteprüfstrom EN [A] (C9): 650; Länge [mm]: 278; Breite [mm]: 175; Höhe [mm]: 190; Polanordnung (11): 0; Bodenleistenausführung: B13; Gewicht[kg] (C4): 20; Batterie (C12): EFB-Batterie (V3); Vorgaben des Fahrzeugherstellers beachten: 1	2800012001280	-
			; Spannung [V] (C8): 12; Batterie-Kapazität [Ah] (C10): 70; Kälteprüfstrom EN [A] (C9): 720; Länge [mm]: 278; Breite [mm]: 175; Höhe [mm]: 190; Polanordnung (11): 0; Bodenleistenausführung: B13; Gewicht[kg] (C4): 20,3; Batterie (C12): AGM-Batterie (V2); Vorgaben des Fahrzeugherstellers beachten: 1; Fahrzeugausstattung: für Fahrzeuge mit Start-Stopp-Funktion (VI)	2800012006280	-
1.4 TSI	103 kW	10/13→	; Spannung [V] (C8): 12; Batterie-Kapazität [Ah] (C10): 60; Kälteprüfstrom EN [A] (C9): 560; Länge [mm]: 242; Breite [mm]: 175; Höhe [mm]: 190; Polanordnung (11): 0; Bodenleistenausführung: B13; Gewicht[kg] (C4): 17; Batterie (C12): EFB-Batterie (V3); Vorgaben des Fahrzeugherstellers beachten: 1	2800012000280	-
			; Spannung [V] (C8): 12; Batterie-Kapazität [Ah] (C10): 70; Kälteprüfstrom EN [A] (C9): 650; Länge [mm]: 278; Breite [mm]: 175; Höhe [mm]: 190; Polanordnung (11): 0; Bodenleistenausführung: B13; Gewicht[kg] (C4): 20; Batterie (C12): EFB-Batterie (V3); Vorgaben des Fahrzeugherstellers beachten: 1	2800012001280	-
			; Spannung [V] (C8): 12; Batterie-Kapazität [Ah] (C10): 70; Kälteprüfstrom EN [A] (C9): 720; Länge [mm]: 278; Breite [mm]: 175; Höhe [mm]: 190; Polanordnung (11): 0; Bodenleistenausführung: B13; Gewicht[kg] (C4): 20,3; Batterie (C12): AGM-Batterie (V2); Vorgaben des Fahrzeugherstellers beachten: 1; Fahrzeugausstattung: für Fahrzeuge mit Start-Stopp-Funktion (VI)	2800012006280	-
1.4 TSI	110 kW	05/14→	; Spannung [V] (C8): 12; Batterie-Kapazität [Ah] (C10): 70; Kälteprüfstrom EN [A] (C9): 650; Länge [mm]: 278; Breite [mm]: 175; Höhe [mm]: 190; Polanordnung (11): 0; Bodenleistenausführung: B13; Gewicht[kg] (C4): 20; Batterie (C12): EFB-Batterie (V3); Vorgaben des Fahrzeugherstellers beachten: 1	2800012001280	-
			; Spannung [V] (C8): 12; Batterie-Kapazität [Ah] (C10): 70; Kälteprüfstrom EN [A] (C9): 720; Länge [mm]: 278; Breite [mm]: 175; Höhe [mm]: 190; Polanordnung (11): 0; Bodenleistenausführung: B13; Gewicht[kg] (C4): 20,3; Batterie (C12): AGM-Batterie (V2); Vorgaben des Fahrzeugherstellers beachten: 1; Fahrzeugausstattung: für Fahrzeuge mit Start-Stopp-Funktion (VI)	2800012006280	-
1.6 TDI	66 kW	11/13→	; Spannung [V] (C8): 12; Batterie-Kapazität [Ah] (C10): 70; Kälteprüfstrom EN [A] (C9): 720; Länge [mm]: 278; Breite [mm]: 175; Höhe [mm]: 190; Polanordnung (11): 0; Bodenleistenausführung: B13; Gewicht[kg] (C4): 20,3; Batterie (C12): AGM-Batterie (V2); Vorgaben des Fahrzeugherstellers beachten: 1; Fahrzeugausstattung: für Fahrzeuge mit Start-Stopp-Funktion (VI)	2800012006280	-
1.6 TDI	77 kW	10/13→			
1.6 TDI	81 kW	09/13→			
			Spannung [V] (C8): 12; Batterie-Kapazität [Ah] (C10): 65; Kälteprüfstrom EN [A] (C9): 640; Länge [mm]: 242; Breite [mm]: 175; Höhe [mm]: 190; Polanordnung (11): 0; Bodenleistenausführung: B13; Gewicht[kg] (C4): 15,5	2800012021280	-
1.6 TDI	85 kW	11/16→		2800012006280	-



SEAT - LEON ST (5F8) 09/12→

Starterbatterie

1.6 TDI 4Drive	77 kW	04/14→	; Spannung [V] (C8): 12; Batterie-Kapazität [Ah] (C10): 70; Kälteprüfstrom EN [A] (C9): 720; Länge [mm]: 278; Breite [mm]: 175; Höhe [mm]: 190; Polanordnung (I1): 0; Bodenleistenausführung: B13; Gewicht[kg] (C4): 20,3; Batterie (C12): AGM-Batterie (V2); Vorgaben des Fahrzeugherstellers beachten: 1; Fahrzeugausstattung: für Fahrzeuge mit Start-Stopp-Funktion (V1)	2800012006280	-
			Spannung [V] (C8): 12; Batterie-Kapazität [Ah] (C10): 65; Kälteprüfstrom EN [A] (C9): 640; Länge [mm]: 242; Breite [mm]: 175; Höhe [mm]: 190; Polanordnung (I1): 0; Bodenleistenausführung: B13; Gewicht[kg] (C4): 15,5	2800012021280	-
1.6 TDI 4Drive	81 kW	11/14→	; Spannung [V] (C8): 12; Batterie-Kapazität [Ah] (C10): 70; Kälteprüfstrom EN [A] (C9): 650; Länge [mm]: 278; Breite [mm]: 175; Höhe [mm]: 190; Polanordnung (I1): 0; Bodenleistenausführung: B13; Gewicht[kg] (C4): 20; Batterie (C12): EFB-Batterie (V3); Vorgaben des Fahrzeugherstellers beachten: 1	2800012001280	-
1.8 TSI	132 kW	10/13→			
1.8 TSI 4Drive	132 kW	11/14→			
2.0 Cupra	195 kW	10/13→			
2.0 Cupra	206 kW	10/13→			
			; Spannung [V] (C8): 12; Batterie-Kapazität [Ah] (C10): 70; Kälteprüfstrom EN [A] (C9): 720; Länge [mm]: 278; Breite [mm]: 175; Höhe [mm]: 190; Polanordnung (I1): 0; Bodenleistenausführung: B13; Gewicht[kg] (C4): 20,3; Batterie (C12): AGM-Batterie (V2); Vorgaben des Fahrzeugherstellers beachten: 1; Fahrzeugausstattung: für Fahrzeuge mit Start-Stopp-Funktion (V1)	2800012006280	-
2.0 Cupra	213 kW	10/15→		2800012006280	-
2.0 Cupra	221 kW	11/16→			
2.0 Cupra 4Drive	221 kW	11/16→			
2.0 TDI	81 kW	11/13→			
2.0 TDI	105 kW	10/13→			
2.0 TDI	110 kW	10/13→			
2.0 TDI	135 kW	08/13→			
2.0 TDI 4Drive	110 kW	04/14→	; Spannung [V] (C8): 12; Batterie-Kapazität [Ah] (C10): 70; Kälteprüfstrom EN [A] (C9): 720; Länge [mm]: 278; Breite [mm]: 175; Höhe [mm]: 190; Polanordnung (I1): 0; Bodenleistenausführung: B13; Gewicht[kg] (C4): 20,3; Batterie (C12): AGM-Batterie (V2); Vorgaben des Fahrzeugherstellers beachten: 1; Fahrzeugausstattung: für Fahrzeuge mit Start-Stopp-Funktion (V1)	2800012006280	-
			Spannung [V] (C8): 12; Batterie-Kapazität [Ah] (C10): 80; Kälteprüfstrom EN [A] (C9): 750; Länge [mm]: 278; Breite [mm]: 175; Höhe [mm]: 190; Polanordnung (I1): 0; Bodenleistenausführung: B13; Gewicht[kg] (C4): 18,1	2800012023280	-
2.0 TDI 4Drive	135 kW	11/14→		2800012006280	-

SEAT - Mii (KF1) 10/11→

Starterbatterie

1.0	44 kW	10/11→		2800012000280	-
1.0	55 kW	10/11→			
1.0 EcoFuel	50 kW	11/12→			

SEAT - TOLEDO I (1L) 01/91→10/99

Starterbatterie

1.6 i	52 kW	05/91→12/93		2800012020280	-
1.6 i	54 kW	05/91→03/99			
1.6 i	55 kW	01/93→03/99			
1.6 i	74 kW	11/96→03/99			
1.8 16V	92 kW	05/91→03/99			
1.8 16V	98 kW	05/91→03/99			
1.8 i	65 kW	05/91→12/96			
1.8 i	66 kW	11/93→12/96			



SEAT - TOLEDO I (1L) 01/91→10/99

Starterbatterie

1.9 D	47 kW	12/95→03/99		2800012022280	-
1.9 D	50 kW	05/91→03/99			
1.9 TD	55 kW	05/91→03/99			
1.9 TDI	66 kW	08/95→03/99			
1.9 TDI	81 kW	11/96→03/99			
2.0 i	85 kW	05/91→03/99		2800012020280	-
2.0 i 16V	110 kW	11/93→03/99			

SEAT - TOLEDO II (1M2) 10/98→05/06

Starterbatterie

1.4 16V	55 kW	01/00→05/02	; Spannung [V] (C8): 12; Batterie-Kapazität [Ah] (C10): 60; Kälteprüfstrom EN [A] (C9): 560; Länge [mm]: 242; Breite [mm]: 175; Höhe [mm]: 190; Polanordnung (11): 0; Bodenleistenausführung: B13; Gewicht[kg] (C4): 17; Batterie (C12): EFB-Batterie (V3); Vorgaben des Fahrzeugherstellers beachten: 1	2800012000280	-
			; Spannung [V] (C8): 12; Batterie-Kapazität [Ah] (C10): 60; Kälteprüfstrom EN [A] (C9): 580; Länge [mm]: 242; Breite [mm]: 175; Höhe [mm]: 175; Polanordnung (11): 0; Bodenleistenausführung: B13; Gewicht[kg] (C4): 14,3	2800012020280	-
1.6	74 kW	10/98→07/04		2800012020280	-
1.6 16V	77 kW	06/00→05/06	; Spannung [V] (C8): 12; Batterie-Kapazität [Ah] (C10): 60; Kälteprüfstrom EN [A] (C9): 560; Länge [mm]: 242; Breite [mm]: 175; Höhe [mm]: 190; Polanordnung (11): 0; Bodenleistenausführung: B13; Gewicht[kg] (C4): 17; Batterie (C12): EFB-Batterie (V3); Vorgaben des Fahrzeugherstellers beachten: 1	2800012000280	-
1.8 20V	92 kW	10/98→07/04			
1.8 20VT	132 kW	09/00→07/04			
			; Spannung [V] (C8): 12; Batterie-Kapazität [Ah] (C10): 60; Kälteprüfstrom EN [A] (C9): 580; Länge [mm]: 242; Breite [mm]: 175; Höhe [mm]: 175; Polanordnung (11): 0; Bodenleistenausführung: B13; Gewicht[kg] (C4): 14,3	2800012020280	-
1.9 TDI	66 kW	03/99→07/04	; Spannung [V] (C8): 12; Batterie-Kapazität [Ah] (C10): 70; Kälteprüfstrom EN [A] (C9): 650; Länge [mm]: 278; Breite [mm]: 175; Höhe [mm]: 190; Polanordnung (11): 0; Bodenleistenausführung: B13; Gewicht[kg] (C4): 20; Batterie (C12): EFB-Batterie (V3); Vorgaben des Fahrzeugherstellers beachten: 1	2800012001280	-
1.9 TDI	81 kW	10/98→07/04			
1.9 TDI	96 kW	05/03→05/06			
1.9 TDI	110 kW	10/00→07/04			
			; Spannung [V] (C8): 12; Batterie-Kapazität [Ah] (C10): 70; Kälteprüfstrom EN [A] (C9): 720; Länge [mm]: 278; Breite [mm]: 175; Höhe [mm]: 190; Polanordnung (11): 0; Bodenleistenausführung: B13; Gewicht[kg] (C4): 20,3; Batterie (C12): AGM-Batterie (V2); Vorgaben des Fahrzeugherstellers beachten: 1; Fahrzeugausstattung: für Fahrzeuge mit Start-Stopp-Funktion (V1)	2800012006280	-
			; Spannung [V] (C8): 12; Batterie-Kapazität [Ah] (C10): 70; Kälteprüfstrom EN [A] (C9): 680; Länge [mm]: 278; Breite [mm]: 175; Höhe [mm]: 175; Polanordnung (11): 0; Bodenleistenausführung: B13; Gewicht[kg] (C4): 16,4	2800012022280	-
2.3 V5	110 kW	10/98→11/00		2800012021280	-
2.3 V5 20V	125 kW	09/00→11/03	; Spannung [V] (C8): 12; Batterie-Kapazität [Ah] (C10): 60; Kälteprüfstrom EN [A] (C9): 560; Länge [mm]: 242; Breite [mm]: 175; Höhe [mm]: 190; Polanordnung (11): 0; Bodenleistenausführung: B13; Gewicht[kg] (C4): 17; Batterie (C12): EFB-Batterie (V3); Vorgaben des Fahrzeugherstellers beachten: 1	2800012000280	-
			; Spannung [V] (C8): 12; Batterie-Kapazität [Ah] (C10): 65; Kälteprüfstrom EN [A] (C9): 640; Länge [mm]: 242; Breite [mm]: 175; Höhe [mm]: 190; Polanordnung (11): 0; Bodenleistenausführung: B13; Gewicht[kg] (C4): 15,5	2800012021280	-



SEAT - TOLEDO III (5P2) 04/04 → 05/09

Starterbatterie

1.4 16V	63 kW	05/06 → 05/09	<p>; Spannung [V] (C8): 12; Batterie-Kapazität [Ah] (C10): 60; Kälteprüfstrom EN [A] (C9): 560; Länge [mm]: 242; Breite [mm]: 175; Höhe [mm]: 190; Polanordnung (11): 0; Bodenleistenausführung: B13; Gewicht[kg] (C4): 17; Batterie (C12): EFB-Batterie (V3); Vorgaben des Fahrzeugherstellers beachten: 1</p>	2800012000280	-
			<p>Spannung [V] (C8): 12; Batterie-Kapazität [Ah] (C10): 55; Kälteprüfstrom EN [A] (C9): 540; Länge [mm]: 207; Breite [mm]: 175; Höhe [mm]: 190; Polanordnung (11): 0; Bodenleistenausführung: B13; Gewicht[kg] (C4): 13</p>	2800012019280	-
1.6	75 kW	10/04 → 05/09	<p>; Spannung [V] (C8): 12; Batterie-Kapazität [Ah] (C10): 60; Kälteprüfstrom EN [A] (C9): 560; Länge [mm]: 242; Breite [mm]: 175; Höhe [mm]: 190; Polanordnung (11): 0; Bodenleistenausführung: B13; Gewicht[kg] (C4): 17; Batterie (C12): EFB-Batterie (V3); Vorgaben des Fahrzeugherstellers beachten: 1</p>	2800012000280	-
			<p>; Spannung [V] (C8): 12; Batterie-Kapazität [Ah] (C10): 70; Kälteprüfstrom EN [A] (C9): 650; Länge [mm]: 278; Breite [mm]: 175; Höhe [mm]: 190; Polanordnung (11): 0; Bodenleistenausführung: B13; Gewicht[kg] (C4): 20; Batterie (C12): EFB-Batterie (V3); Vorgaben des Fahrzeugherstellers beachten: 1</p>	2800012001280	-
			<p>; Spannung [V] (C8): 12; Batterie-Kapazität [Ah] (C10): 70; Kälteprüfstrom EN [A] (C9): 720; Länge [mm]: 278; Breite [mm]: 175; Höhe [mm]: 190; Polanordnung (11): 0; Bodenleistenausführung: B13; Gewicht[kg] (C4): 20,3; Batterie (C12): AGM-Batterie (V2); Vorgaben des Fahrzeugherstellers beachten: 1; Fahrzeugausstattung: für Fahrzeuge mit Start-Stopp-Funktion (V1)</p>	2800012006280	-
			<p>Spannung [V] (C8): 12; Batterie-Kapazität [Ah] (C10): 65; Kälteprüfstrom EN [A] (C9): 640; Länge [mm]: 242; Breite [mm]: 175; Höhe [mm]: 190; Polanordnung (11): 0; Bodenleistenausführung: B13; Gewicht[kg] (C4): 15,5</p>	2800012021280	-
1.8 TFSI	118 kW	01/07 → 05/09	<p>; Spannung [V] (C8): 12; Batterie-Kapazität [Ah] (C10): 70; Kälteprüfstrom EN [A] (C9): 650; Länge [mm]: 278; Breite [mm]: 175; Höhe [mm]: 190; Polanordnung (11): 0; Bodenleistenausführung: B13; Gewicht[kg] (C4): 20; Batterie (C12): EFB-Batterie (V3); Vorgaben des Fahrzeugherstellers beachten: 1</p>	2800012001280	-
			<p>; Spannung [V] (C8): 12; Batterie-Kapazität [Ah] (C10): 70; Kälteprüfstrom EN [A] (C9): 720; Länge [mm]: 278; Breite [mm]: 175; Höhe [mm]: 190; Polanordnung (11): 0; Bodenleistenausführung: B13; Gewicht[kg] (C4): 20,3; Batterie (C12): AGM-Batterie (V2); Vorgaben des Fahrzeugherstellers beachten: 1; Fahrzeugausstattung: für Fahrzeuge mit Start-Stopp-Funktion (V1)</p>	2800012006280	-
			<p>Spannung [V] (C8): 12; Batterie-Kapazität [Ah] (C10): 65; Kälteprüfstrom EN [A] (C9): 640; Länge [mm]: 242; Breite [mm]: 175; Höhe [mm]: 190; Polanordnung (11): 0; Bodenleistenausführung: B13; Gewicht[kg] (C4): 15,5</p>	2800012021280	-



SEAT - TOLEDO III (5P2) 04/04 → 05/09

Starterbatterie

1.9 TDI	77 kW	10/04 → 05/09	; Spannung [V] (C8): 12; Batterie-Kapazität [Ah] (C10): 70; Kälteprüfstrom EN [A] (C9): 650; Länge [mm]: 278; Breite [mm]: 175; Höhe [mm]: 190; Polanordnung (11): 0; Bodenleistenausführung: B13; Gewicht[kg] (C4): 20; Batterie (C12): EFB-Batterie (V3); Vorgaben des Fahrzeugherstellers beachten: 1	2800012001280	-
2.0 FSI	110 kW	10/04 → 05/09	; Spannung [V] (C8): 12; Batterie-Kapazität [Ah] (C10): 70; Kälteprüfstrom EN [A] (C9): 720; Länge [mm]: 278; Breite [mm]: 175; Höhe [mm]: 190; Polanordnung (11): 0; Bodenleistenausführung: B13; Gewicht[kg] (C4): 20,3; Batterie (C12): AGM-Batterie (V2); Vorgaben des Fahrzeugherstellers beachten: 1; Fahrzeugausstattung: für Fahrzeuge mit Start-Stopp-Funktion (V1)	2800012006280	-
2.0 TDI	100 kW	09/04 → 05/09	; Spannung [V] (C8): 12; Batterie-Kapazität [Ah] (C10): 80; Kälteprüfstrom EN [A] (C9): 750; Länge [mm]: 278; Breite [mm]: 175; Höhe [mm]: 190; Polanordnung (11): 0; Bodenleistenausführung: B13; Gewicht[kg] (C4): 18,1	2800012023280	-
2.0 TDI	103 kW	11/05 → 05/09			
2.0 TDI	125 kW	01/06 → 05/09			
2.0 TDI 16V	103 kW	04/04 → 05/09			
2.0 TFSI	147 kW	11/05 → 05/09			

SEAT - TOLEDO IV (KG3) 07/12 → 04/19

Starterbatterie

1.2	55 kW	07/12 → 06/15	; Spannung [V] (C8): 12; Batterie-Kapazität [Ah] (C10): 60; Kälteprüfstrom EN [A] (C9): 560; Länge [mm]: 242; Breite [mm]: 175; Höhe [mm]: 190; Polanordnung (11): 0; Bodenleistenausführung: B13; Gewicht[kg] (C4): 17; Batterie (C12): EFB-Batterie (V3); Vorgaben des Fahrzeugherstellers beachten: 1	2800012000280	-
1.2 TSI	63 kW	07/12 → 06/15	; Spannung [V] (C8): 12; Batterie-Kapazität [Ah] (C10): 70; Kälteprüfstrom EN [A] (C9): 720; Länge [mm]: 278; Breite [mm]: 175; Höhe [mm]: 190; Polanordnung (11): 0; Bodenleistenausführung: B13; Gewicht[kg] (C4): 20,3; Batterie (C12): AGM-Batterie (V2); Vorgaben des Fahrzeugherstellers beachten: 1; Fahrzeugausstattung: für Fahrzeuge mit Start-Stopp-Funktion (V1)	2800012006280	-
1.2 TSI	66 kW	05/15 → 05/17	; Spannung [V] (C8): 12; Batterie-Kapazität [Ah] (C10): 55; Kälteprüfstrom EN [A] (C9): 540; Länge [mm]: 207; Breite [mm]: 175; Höhe [mm]: 190; Polanordnung (11): 0; Bodenleistenausführung: B13; Gewicht[kg] (C4): 13	2800012019280	-
1.2 TSI	77 kW	07/12 → 06/15			
1.4 TDI	66 kW	05/15 → 04/19	; Spannung [V] (C8): 12; Batterie-Kapazität [Ah] (C10): 60; Kälteprüfstrom EN [A] (C9): 560; Länge [mm]: 242; Breite [mm]: 175; Höhe [mm]: 190; Polanordnung (11): 0; Bodenleistenausführung: B13; Gewicht[kg] (C4): 17; Batterie (C12): EFB-Batterie (V3); Vorgaben des Fahrzeugherstellers beachten: 1	2800012000280	-
			; Spannung [V] (C8): 12; Batterie-Kapazität [Ah] (C10): 70; Kälteprüfstrom EN [A] (C9): 720; Länge [mm]: 278; Breite [mm]: 175; Höhe [mm]: 190; Polanordnung (11): 0; Bodenleistenausführung: B13; Gewicht[kg] (C4): 20,3; Batterie (C12): AGM-Batterie (V2); Vorgaben des Fahrzeugherstellers beachten: 1; Fahrzeugausstattung: für Fahrzeuge mit Start-Stopp-Funktion (V1)	2800012006280	-



SEAT - TOLEDO IV (KG3) 07/12→04/19

Starterbatterie

1.4 TSI	90 kW	07/12→06/15	<p>; Spannung [V] (C8): 12; Batterie-Kapazität [Ah] (C10): 60; Kälteprüfstrom EN [A] (C9): 560; Länge [mm]: 242; Breite [mm]: 175; Höhe [mm]: 190; Polanordnung (11): 0; Bodenleistenausführung: B13; Gewicht[kg] (C4): 17; Batterie (C12): EFB-Batterie (V3); Vorgaben des Fahrzeugherstellers beachten: 1</p>	2800012000280	-
			<p>; Spannung [V] (C8): 12; Batterie-Kapazität [Ah] (C10): 70; Kälteprüfstrom EN [A] (C9): 720; Länge [mm]: 278; Breite [mm]: 175; Höhe [mm]: 190; Polanordnung (11): 0; Bodenleistenausführung: B13; Gewicht[kg] (C4): 20,3; Batterie (C12): AGM-Batterie (V2); Vorgaben des Fahrzeugherstellers beachten: 1; Fahrzeugausstattung: für Fahrzeuge mit Start-Stopp-Funktion (V1)</p>	2800012006280	-
			<p>Spannung [V] (C8): 12; Batterie-Kapazität [Ah] (C10): 55; Kälteprüfstrom EN [A] (C9): 540; Länge [mm]: 207; Breite [mm]: 175; Höhe [mm]: 190; Polanordnung (11): 0; Bodenleistenausführung: B13; Gewicht[kg] (C4): 13</p>	2800012019280	-
1.4 TSI	92 kW	05/15→04/19	<p>; Spannung [V] (C8): 12; Batterie-Kapazität [Ah] (C10): 60; Kälteprüfstrom EN [A] (C9): 560; Länge [mm]: 242; Breite [mm]: 175; Höhe [mm]: 190; Polanordnung (11): 0; Bodenleistenausführung: B13; Gewicht[kg] (C4): 17; Batterie (C12): EFB-Batterie (V3); Vorgaben des Fahrzeugherstellers beachten: 1</p>	2800012000280	-
			<p>; Spannung [V] (C8): 12; Batterie-Kapazität [Ah] (C10): 70; Kälteprüfstrom EN [A] (C9): 720; Länge [mm]: 278; Breite [mm]: 175; Höhe [mm]: 190; Polanordnung (11): 0; Bodenleistenausführung: B13; Gewicht[kg] (C4): 20,3; Batterie (C12): AGM-Batterie (V2); Vorgaben des Fahrzeugherstellers beachten: 1; Fahrzeugausstattung: für Fahrzeuge mit Start-Stopp-Funktion (V1)</p>	2800012006280	-
1.6	77 kW	07/13→06/15	<p>; Spannung [V] (C8): 12; Batterie-Kapazität [Ah] (C10): 60; Kälteprüfstrom EN [A] (C9): 560; Länge [mm]: 242; Breite [mm]: 175; Höhe [mm]: 190; Polanordnung (11): 0; Bodenleistenausführung: B13; Gewicht[kg] (C4): 17; Batterie (C12): EFB-Batterie (V3); Vorgaben des Fahrzeugherstellers beachten: 1</p>	2800012000280	-
			<p>; Spannung [V] (C8): 12; Batterie-Kapazität [Ah] (C10): 70; Kälteprüfstrom EN [A] (C9): 720; Länge [mm]: 278; Breite [mm]: 175; Höhe [mm]: 190; Polanordnung (11): 0; Bodenleistenausführung: B13; Gewicht[kg] (C4): 20,3; Batterie (C12): AGM-Batterie (V2); Vorgaben des Fahrzeugherstellers beachten: 1; Fahrzeugausstattung: für Fahrzeuge mit Start-Stopp-Funktion (V1)</p>	2800012006280	-
			<p>Spannung [V] (C8): 12; Batterie-Kapazität [Ah] (C10): 65; Kälteprüfstrom EN [A] (C9): 640; Länge [mm]: 242; Breite [mm]: 175; Höhe [mm]: 190; Polanordnung (11): 0; Bodenleistenausführung: B13; Gewicht[kg] (C4): 15,5</p>	2800012021280	-



SEAT - TOLEDO IV (KG3) 07/12→04/19

Starterbatterie

1.6 TDI	66 kW	06/13→06/15	; Spannung [V] (C8): 12; Batterie-Kapazität [Ah] (C10): 60; Kälteprüfstrom EN [A] (C9): 560; Länge [mm]: 242; Breite [mm]: 175; Höhe [mm]: 190; Polanordnung (11): 0; Bodenleistenausführung: B13; Gewicht[kg] (C4): 17; Batterie (C12): EFB-Batterie (V3); Vorgaben des Fahrzeugherstellers beachten: 1	2800012000280	-
			; Spannung [V] (C8): 12; Batterie-Kapazität [Ah] (C10): 70; Kälteprüfstrom EN [A] (C9): 650; Länge [mm]: 278; Breite [mm]: 175; Höhe [mm]: 190; Polanordnung (11): 0; Bodenleistenausführung: B13; Gewicht[kg] (C4): 20; Batterie (C12): EFB-Batterie (V3); Vorgaben des Fahrzeugherstellers beachten: 1	2800012001280	-
			; Spannung [V] (C8): 12; Batterie-Kapazität [Ah] (C10): 70; Kälteprüfstrom EN [A] (C9): 720; Länge [mm]: 278; Breite [mm]: 175; Höhe [mm]: 190; Polanordnung (11): 0; Bodenleistenausführung: B13; Gewicht[kg] (C4): 20,3; Batterie (C12): AGM-Batterie (V2); Vorgaben des Fahrzeugherstellers beachten: 1; Fahrzeugausstattung: für Fahrzeuge mit Start-Stopp-Funktion (V1)	2800012006280	-
			; Spannung [V] (C8): 12; Batterie-Kapazität [Ah] (C10): 65; Kälteprüfstrom EN [A] (C9): 640; Länge [mm]: 242; Breite [mm]: 175; Höhe [mm]: 190; Polanordnung (11): 0; Bodenleistenausführung: B13; Gewicht[kg] (C4): 15,5	2800012021280	-
1.6 TDI	77 kW	07/12→06/15	; Spannung [V] (C8): 12; Batterie-Kapazität [Ah] (C10): 60; Kälteprüfstrom EN [A] (C9): 560; Länge [mm]: 242; Breite [mm]: 175; Höhe [mm]: 190; Polanordnung (11): 0; Bodenleistenausführung: B13; Gewicht[kg] (C4): 17; Batterie (C12): EFB-Batterie (V3); Vorgaben des Fahrzeugherstellers beachten: 1	2800012000280	-
			; Spannung [V] (C8): 12; Batterie-Kapazität [Ah] (C10): 70; Kälteprüfstrom EN [A] (C9): 720; Länge [mm]: 278; Breite [mm]: 175; Höhe [mm]: 190; Polanordnung (11): 0; Bodenleistenausführung: B13; Gewicht[kg] (C4): 20,3; Batterie (C12): AGM-Batterie (V2); Vorgaben des Fahrzeugherstellers beachten: 1; Fahrzeugausstattung: für Fahrzeuge mit Start-Stopp-Funktion (V1)	2800012006280	-
			; Spannung [V] (C8): 12; Batterie-Kapazität [Ah] (C10): 65; Kälteprüfstrom EN [A] (C9): 640; Länge [mm]: 242; Breite [mm]: 175; Höhe [mm]: 190; Polanordnung (11): 0; Bodenleistenausführung: B13; Gewicht[kg] (C4): 15,5	2800012021280	-
			; Spannung [V] (C8): 12; Batterie-Kapazität [Ah] (C10): 70; Kälteprüfstrom EN [A] (C9): 650; Länge [mm]: 278; Breite [mm]: 175; Höhe [mm]: 190; Polanordnung (11): 0; Bodenleistenausführung: B13; Gewicht[kg] (C4): 20; Batterie (C12): EFB-Batterie (V3); Vorgaben des Fahrzeugherstellers beachten: 1	2800012001280	-
1.6 TDI	85 kW	05/15→04/19	; Spannung [V] (C8): 12; Batterie-Kapazität [Ah] (C10): 70; Kälteprüfstrom EN [A] (C9): 720; Länge [mm]: 278; Breite [mm]: 175; Höhe [mm]: 190; Polanordnung (11): 0; Bodenleistenausführung: B13; Gewicht[kg] (C4): 20,3; Batterie (C12): AGM-Batterie (V2); Vorgaben des Fahrzeugherstellers beachten: 1; Fahrzeugausstattung: für Fahrzeuge mit Start-Stopp-Funktion (V1)	2800012006280	-
			; Spannung [V] (C8): 12; Batterie-Kapazität [Ah] (C10): 65; Kälteprüfstrom EN [A] (C9): 640; Länge [mm]: 242; Breite [mm]: 175; Höhe [mm]: 190; Polanordnung (11): 0; Bodenleistenausführung: B13; Gewicht[kg] (C4): 15,5	2800012021280	-

SKODA - 100 01/70→12/77

Starterbatterie

1.0	29 kW	01/70→12/77		2800012018280	-
1.0	31 kW	01/70→12/77			-



SKODA - 105,120 (742) 08/76→12/90

Starterbatterie

1.0 105 S,L	34 kW	08/76→12/90	2800012018280	-
1.0 105 S,L,GL	33 kW	08/76→08/83		
1.2 120 L	38 kW	08/76→12/90		
1.2 120 LS	43 kW	08/76→12/90		

SKODA - 105,120 (744) 02/83→12/90

Starterbatterie

1.0 105 S,L	32 kW	02/88→12/90	2800012018280	-
1.0 105 S,L,LS	33 kW	10/83→12/90		
1.2 120 GLS	43 kW	02/83→12/90		
1.2 120 L	35 kW	08/87→12/90		
1.2 120 L	38 kW	10/83→12/90		

SKODA - 110 12/69→03/82

Starterbatterie

1.1 L	33 kW	12/69→03/82	2800012018280	-
1.1 L	35 kW	12/69→03/82		
1.1 LS	38 kW	07/70→03/82		

SKODA - 110 Coupe 07/70→03/82

Starterbatterie

1.1 R	38 kW	07/70→03/82	2800012018280	-
-------	-------	-------------	----------------------	---

SKODA - 130 02/85→10/91

Starterbatterie

G,GL (S136)	46 kW	02/85→10/91	2800012018280	-
GL	39 kW	08/87→10/91		
GL (S135)	43 kW	01/87→10/91		
L,GL	45 kW	02/85→10/91		

SKODA - CITIGO 10/11→

Starterbatterie

1.0	44 kW	10/11→	2800012000280	-
1.0	55 kW	10/11→		
1.0 CNG	50 kW	11/12→		

SKODA - FABIA I (6Y2) 08/99→03/08

Starterbatterie

1.0	37 kW	12/99→08/02	2800012021280	-
1.2	40 kW	07/01→04/07	2800012000280	-
1.2	47 kW	01/03→03/08		
; Spannung [V] (C8): 12; Batterie-Kapazität [Ah] (C10): 60; Kälteprüfstrom EN [A] (C9): 560; Länge [mm]: 242; Breite [mm]: 175; Höhe [mm]: 190; Polanordnung (11): O; Bodenleistenausführung: B13; Gewicht[kg] (C4): 17; Batterie (C12): EFB-Batterie (V3); Vorgaben des Fahrzeugherstellers beachten: 1				
			2800012019280	-
Spannung [V] (C8): 12; Batterie-Kapazität [Ah] (C10): 55; Kälteprüfstrom EN [A] (C9): 540; Länge [mm]: 207; Breite [mm]: 175; Höhe [mm]: 190; Polanordnung (11): O; Bodenleistenausführung: B13; Gewicht[kg] (C4): 13				
1.4	44 kW	08/00→08/02	2800012019280	-
1.4	50 kW	08/99→05/03		
1.4 16V	55 kW	12/99→03/08	2800012000280	-
1.4 16V	74 kW	12/99→03/08		
; Spannung [V] (C8): 12; Batterie-Kapazität [Ah] (C10): 60; Kälteprüfstrom EN [A] (C9): 560; Länge [mm]: 242; Breite [mm]: 175; Höhe [mm]: 190; Polanordnung (11): O; Bodenleistenausführung: B13; Gewicht[kg] (C4): 17; Batterie (C12): EFB-Batterie (V3); Vorgaben des Fahrzeugherstellers beachten: 1				
			2800012019280	-
Spannung [V] (C8): 12; Batterie-Kapazität [Ah] (C10): 55; Kälteprüfstrom EN [A] (C9): 540; Länge [mm]: 207; Breite [mm]: 175; Höhe [mm]: 190; Polanordnung (11): O; Bodenleistenausführung: B13; Gewicht[kg] (C4): 13				



SKODA - FABIA I (6Y2) 08/99→03/08

Starterbatterie

1.4 TDI	51 kW	10/05→03/08	; Spannung [V] (C8): 12; Batterie-Kapazität [Ah] (C10): 70; Kälteprüfstrom EN [A] (C9): 650; Länge [mm]: 278; Breite [mm]: 175; Höhe [mm]: 190; Polanordnung (11): 0; Bodenleistenausführung: B13; Gewicht[kg] (C4): 20; Batterie (C12): EFB-Batterie (V3); Vorgaben des Fahrzeugherstellers beachten: 1	2800012001280	-
1.4 TDI	55 kW	04/03→03/08			
1.4 TDI	59 kW	10/05→03/08	; Spannung [V] (C8): 12; Batterie-Kapazität [Ah] (C10): 70; Kälteprüfstrom EN [A] (C9): 720; Länge [mm]: 278; Breite [mm]: 175; Höhe [mm]: 190; Polanordnung (11): 0; Bodenleistenausführung: B13; Gewicht[kg] (C4): 20,3; Batterie (C12): AGM-Batterie (V2); Vorgaben des Fahrzeugherstellers beachten: 1; Fahrzeugausstattung: für Fahrzeuge mit Start-Stopp-Funktion (V1)	2800012006280	-
			Spannung [V] (C8): 12; Batterie-Kapazität [Ah] (C10): 65; Kälteprüfstrom EN [A] (C9): 640; Länge [mm]: 242; Breite [mm]: 175; Höhe [mm]: 190; Polanordnung (11): 0; Bodenleistenausführung: B13; Gewicht[kg] (C4): 15,5	2800012021280	-
1.9 SDI	47 kW	12/99→03/08	; Spannung [V] (C8): 12; Batterie-Kapazität [Ah] (C10): 70; Kälteprüfstrom EN [A] (C9): 650; Länge [mm]: 278; Breite [mm]: 175; Höhe [mm]: 190; Polanordnung (11): 0; Bodenleistenausführung: B13; Gewicht[kg] (C4): 20; Batterie (C12): EFB-Batterie (V3); Vorgaben des Fahrzeugherstellers beachten: 1	2800012001280	-
1.9 TDI	74 kW	01/00→03/08			
1.9 TDI RS	96 kW	06/03→03/08	; Spannung [V] (C8): 12; Batterie-Kapazität [Ah] (C10): 70; Kälteprüfstrom EN [A] (C9): 720; Länge [mm]: 278; Breite [mm]: 175; Höhe [mm]: 190; Polanordnung (11): 0; Bodenleistenausführung: B13; Gewicht[kg] (C4): 20,3; Batterie (C12): AGM-Batterie (V2); Vorgaben des Fahrzeugherstellers beachten: 1; Fahrzeugausstattung: für Fahrzeuge mit Start-Stopp-Funktion (V1)	2800012006280	-
			Spannung [V] (C8): 12; Batterie-Kapazität [Ah] (C10): 80; Kälteprüfstrom EN [A] (C9): 750; Länge [mm]: 278; Breite [mm]: 175; Höhe [mm]: 190; Polanordnung (11): 0; Bodenleistenausführung: B13; Gewicht[kg] (C4): 18,1	2800012023280	-
2.0	85 kW	12/99→03/08	; Spannung [V] (C8): 12; Batterie-Kapazität [Ah] (C10): 60; Kälteprüfstrom EN [A] (C9): 560; Länge [mm]: 242; Breite [mm]: 175; Höhe [mm]: 190; Polanordnung (11): 0; Bodenleistenausführung: B13; Gewicht[kg] (C4): 17; Batterie (C12): EFB-Batterie (V3); Vorgaben des Fahrzeugherstellers beachten: 1	2800012000280	-
			Spannung [V] (C8): 12; Batterie-Kapazität [Ah] (C10): 65; Kälteprüfstrom EN [A] (C9): 640; Länge [mm]: 242; Breite [mm]: 175; Höhe [mm]: 190; Polanordnung (11): 0; Bodenleistenausführung: B13; Gewicht[kg] (C4): 15,5	2800012021280	-

SKODA - FABIA I Combi (6Y5) 04/00→12/07

Starterbatterie

1.2	40 kW	07/01→12/07	; Spannung [V] (C8): 12; Batterie-Kapazität [Ah] (C10): 60; Kälteprüfstrom EN [A] (C9): 560; Länge [mm]: 242; Breite [mm]: 175; Höhe [mm]: 190; Polanordnung (11): 0; Bodenleistenausführung: B13; Gewicht[kg] (C4): 17; Batterie (C12): EFB-Batterie (V3); Vorgaben des Fahrzeugherstellers beachten: 1	2800012000280	-
1.2	47 kW	01/03→12/07			
			Spannung [V] (C8): 12; Batterie-Kapazität [Ah] (C10): 55; Kälteprüfstrom EN [A] (C9): 540; Länge [mm]: 207; Breite [mm]: 175; Höhe [mm]: 190; Polanordnung (11): 0; Bodenleistenausführung: B13; Gewicht[kg] (C4): 13	2800012019280	-
1.4	44 kW	04/00→03/03		2800012019280	-
1.4	50 kW	04/00→05/03			



SKODA - FABIA I Combi (6Y5) 04/00→12/07

Starterbatterie

1.4 16V	55 kW	05/00→12/07	; Spannung [V] (C8): 12; Batterie-Kapazität [Ah] (C10): 60; Kälteprüfstrom EN [A] (C9): 560; Länge [mm]: 242; Breite [mm]: 175; Höhe [mm]: 190; Polanordnung (11): 0; Bodenleistenausführung: B13; Gewicht[kg] (C4): 17; Batterie (C12): EFB-Batterie (V3); Vorgaben des Fahrzeugherstellers beachten: 1	2800012000280	-
1.4 16V	59 kW	04/06→12/07	; Spannung [V] (C8): 12; Batterie-Kapazität [Ah] (C10): 55; Kälteprüfstrom EN [A] (C9): 540; Länge [mm]: 207; Breite [mm]: 175; Höhe [mm]: 190; Polanordnung (11): 0; Bodenleistenausführung: B13; Gewicht[kg] (C4): 13	2800012019280	-
1.4 TDI	51 kW	10/05→12/07	; Spannung [V] (C8): 12; Batterie-Kapazität [Ah] (C10): 70; Kälteprüfstrom EN [A] (C9): 650; Länge [mm]: 278; Breite [mm]: 175; Höhe [mm]: 190; Polanordnung (11): 0; Bodenleistenausführung: B13; Gewicht[kg] (C4): 20; Batterie (C12): EFB-Batterie (V3); Vorgaben des Fahrzeugherstellers beachten: 1	2800012001280	-
1.4 TDI	55 kW	04/03→12/07	; Spannung [V] (C8): 12; Batterie-Kapazität [Ah] (C10): 70; Kälteprüfstrom EN [A] (C9): 720; Länge [mm]: 278; Breite [mm]: 175; Höhe [mm]: 190; Polanordnung (11): 0; Bodenleistenausführung: B13; Gewicht[kg] (C4): 20,3; Batterie (C12): AGM-Batterie (V2); Vorgaben des Fahrzeugherstellers beachten: 1; Fahrzeugausstattung: für Fahrzeuge mit Start-Stopp-Funktion (V1)	2800012006280	-
1.4 TDI	59 kW	10/05→12/07	; Spannung [V] (C8): 12; Batterie-Kapazität [Ah] (C10): 65; Kälteprüfstrom EN [A] (C9): 640; Länge [mm]: 242; Breite [mm]: 175; Höhe [mm]: 190; Polanordnung (11): 0; Bodenleistenausführung: B13; Gewicht[kg] (C4): 15,5	2800012021280	-
1.9 SDI	47 kW	04/00→12/07	; Spannung [V] (C8): 12; Batterie-Kapazität [Ah] (C10): 70; Kälteprüfstrom EN [A] (C9): 650; Länge [mm]: 278; Breite [mm]: 175; Höhe [mm]: 190; Polanordnung (11): 0; Bodenleistenausführung: B13; Gewicht[kg] (C4): 20; Batterie (C12): EFB-Batterie (V3); Vorgaben des Fahrzeugherstellers beachten: 1	2800012001280	-
1.9 TDI	74 kW	04/00→12/07	; Spannung [V] (C8): 12; Batterie-Kapazität [Ah] (C10): 70; Kälteprüfstrom EN [A] (C9): 720; Länge [mm]: 278; Breite [mm]: 175; Höhe [mm]: 190; Polanordnung (11): 0; Bodenleistenausführung: B13; Gewicht[kg] (C4): 20,3; Batterie (C12): AGM-Batterie (V2); Vorgaben des Fahrzeugherstellers beachten: 1; Fahrzeugausstattung: für Fahrzeuge mit Start-Stopp-Funktion (V1)	2800012006280	-
			; Spannung [V] (C8): 12; Batterie-Kapazität [Ah] (C10): 80; Kälteprüfstrom EN [A] (C9): 750; Länge [mm]: 278; Breite [mm]: 175; Höhe [mm]: 190; Polanordnung (11): 0; Bodenleistenausführung: B13; Gewicht[kg] (C4): 18,1	2800012023280	-
2.0	85 kW	04/00→12/07	; Spannung [V] (C8): 12; Batterie-Kapazität [Ah] (C10): 60; Kälteprüfstrom EN [A] (C9): 560; Länge [mm]: 242; Breite [mm]: 175; Höhe [mm]: 190; Polanordnung (11): 0; Bodenleistenausführung: B13; Gewicht[kg] (C4): 17; Batterie (C12): EFB-Batterie (V3); Vorgaben des Fahrzeugherstellers beachten: 1	2800012000280	-
			; Spannung [V] (C8): 12; Batterie-Kapazität [Ah] (C10): 65; Kälteprüfstrom EN [A] (C9): 640; Länge [mm]: 242; Breite [mm]: 175; Höhe [mm]: 190; Polanordnung (11): 0; Bodenleistenausführung: B13; Gewicht[kg] (C4): 15,5	2800012021280	-



SKODA - FABIA I Praktik (6Y5) 01/00→12/07

Starterbatterie

1.2	40 kW	07/01→12/07	; Spannung [V] (C8): 12; Batterie-Kapazität [Ah] (C10): 60; Kälteprüfstrom EN [A] (C9): 560; Länge [mm]: 242; Breite [mm]: 175; Höhe [mm]: 190; Polanordnung (11): 0; Bodenleistenausführung: B13; Gewicht[kg] (C4): 17; Batterie (C12): EFB-Batterie (V3); Vorgaben des Fahrzeugherstellers beachten: 1	2800012000280	-
1.2	47 kW	01/03→12/07	; Spannung [V] (C8): 12; Batterie-Kapazität [Ah] (C10): 55; Kälteprüfstrom EN [A] (C9): 540; Länge [mm]: 207; Breite [mm]: 175; Höhe [mm]: 190; Polanordnung (11): 0; Bodenleistenausführung: B13; Gewicht[kg] (C4): 13	2800012019280	-
1.4	50 kW	07/01→05/03		2800012019280	-
1.4 TDI	51 kW	10/05→12/07	; Spannung [V] (C8): 12; Batterie-Kapazität [Ah] (C10): 70; Kälteprüfstrom EN [A] (C9): 650; Länge [mm]: 278; Breite [mm]: 175; Höhe [mm]: 190; Polanordnung (11): 0; Bodenleistenausführung: B13; Gewicht[kg] (C4): 20; Batterie (C12): EFB-Batterie (V3); Vorgaben des Fahrzeugherstellers beachten: 1	2800012001280	-
			; Spannung [V] (C8): 12; Batterie-Kapazität [Ah] (C10): 70; Kälteprüfstrom EN [A] (C9): 720; Länge [mm]: 278; Breite [mm]: 175; Höhe [mm]: 190; Polanordnung (11): 0; Bodenleistenausführung: B13; Gewicht[kg] (C4): 20,3; Batterie (C12): AGM-Batterie (V2); Vorgaben des Fahrzeugherstellers beachten: 1; Fahrzeugausstattung: für Fahrzeuge mit Start-Stopp-Funktion (V1)	2800012006280	-
			; Spannung [V] (C8): 12; Batterie-Kapazität [Ah] (C10): 65; Kälteprüfstrom EN [A] (C9): 640; Länge [mm]: 242; Breite [mm]: 175; Höhe [mm]: 190; Polanordnung (11): 0; Bodenleistenausführung: B13; Gewicht[kg] (C4): 15,5	2800012021280	-
1.9 SDI	47 kW	07/01→12/07	; Spannung [V] (C8): 12; Batterie-Kapazität [Ah] (C10): 70; Kälteprüfstrom EN [A] (C9): 650; Länge [mm]: 278; Breite [mm]: 175; Höhe [mm]: 190; Polanordnung (11): 0; Bodenleistenausführung: B13; Gewicht[kg] (C4): 20; Batterie (C12): EFB-Batterie (V3); Vorgaben des Fahrzeugherstellers beachten: 1	2800012001280	-
			; Spannung [V] (C8): 12; Batterie-Kapazität [Ah] (C10): 70; Kälteprüfstrom EN [A] (C9): 720; Länge [mm]: 278; Breite [mm]: 175; Höhe [mm]: 190; Polanordnung (11): 0; Bodenleistenausführung: B13; Gewicht[kg] (C4): 20,3; Batterie (C12): AGM-Batterie (V2); Vorgaben des Fahrzeugherstellers beachten: 1; Fahrzeugausstattung: für Fahrzeuge mit Start-Stopp-Funktion (V1)	2800012006280	-
			; Spannung [V] (C8): 12; Batterie-Kapazität [Ah] (C10): 80; Kälteprüfstrom EN [A] (C9): 750; Länge [mm]: 278; Breite [mm]: 175; Höhe [mm]: 190; Polanordnung (11): 0; Bodenleistenausführung: B13; Gewicht[kg] (C4): 18,1	2800012023280	-

SKODA - FABIA I Stufenheck (6Y3) 10/99→12/07

Starterbatterie

1.2	40 kW	07/01→12/07	; Spannung [V] (C8): 12; Batterie-Kapazität [Ah] (C10): 60; Kälteprüfstrom EN [A] (C9): 560; Länge [mm]: 242; Breite [mm]: 175; Höhe [mm]: 190; Polanordnung (11): 0; Bodenleistenausführung: B13; Gewicht[kg] (C4): 17; Batterie (C12): EFB-Batterie (V3); Vorgaben des Fahrzeugherstellers beachten: 1	2800012000280	-
1.2	47 kW	01/03→12/07	; Spannung [V] (C8): 12; Batterie-Kapazität [Ah] (C10): 55; Kälteprüfstrom EN [A] (C9): 540; Länge [mm]: 207; Breite [mm]: 175; Höhe [mm]: 190; Polanordnung (11): 0; Bodenleistenausführung: B13; Gewicht[kg] (C4): 13	2800012019280	-
1.4	44 kW	04/00→08/02		2800012019280	-
1.4	50 kW	07/01→05/03		2800012019280	-



SKODA - FABIA I Stufenheck (6Y3) 10/99→12/07

Starterbatterie

1.4 16V	55 kW	10/99→12/07	; Spannung [V] (C8): 12; Batterie-Kapazität [Ah] (C10): 60; Kälteprüfstrom EN [A] (C9): 560; Länge [mm]: 242; Breite [mm]: 175; Höhe [mm]: 190; Polanordnung (11): 0; Bodenleistenausführung: B13; Gewicht[kg] (C4): 17; Batterie (C12): EFB-Batterie (V3); Vorgaben des Fahrzeugherstellers beachten: 1	2800012000280	-
1.4 16V	59 kW	04/06→12/07	; Spannung [V] (C8): 12; Batterie-Kapazität [Ah] (C10): 55; Kälteprüfstrom EN [A] (C9): 540; Länge [mm]: 207; Breite [mm]: 175; Höhe [mm]: 190; Polanordnung (11): 0; Bodenleistenausführung: B13; Gewicht[kg] (C4): 13	2800012019280	-
1.4 16V	74 kW	12/99→12/07	; Spannung [V] (C8): 12; Batterie-Kapazität [Ah] (C10): 70; Kälteprüfstrom EN [A] (C9): 650; Länge [mm]: 278; Breite [mm]: 175; Höhe [mm]: 190; Polanordnung (11): 0; Bodenleistenausführung: B13; Gewicht[kg] (C4): 20; Batterie (C12): EFB-Batterie (V3); Vorgaben des Fahrzeugherstellers beachten: 1	2800012001280	-
1.4 TDI	51 kW	10/05→12/07	; Spannung [V] (C8): 12; Batterie-Kapazität [Ah] (C10): 70; Kälteprüfstrom EN [A] (C9): 720; Länge [mm]: 278; Breite [mm]: 175; Höhe [mm]: 190; Polanordnung (11): 0; Bodenleistenausführung: B13; Gewicht[kg] (C4): 20,3; Batterie (C12): AGM-Batterie (V2); Vorgaben des Fahrzeugherstellers beachten: 1; Fahrzeugausstattung: für Fahrzeuge mit Start-Stopp-Funktion (V1)	2800012006280	-
1.4 TDI	55 kW	04/03→12/07	; Spannung [V] (C8): 12; Batterie-Kapazität [Ah] (C10): 65; Kälteprüfstrom EN [A] (C9): 640; Länge [mm]: 242; Breite [mm]: 175; Höhe [mm]: 190; Polanordnung (11): 0; Bodenleistenausführung: B13; Gewicht[kg] (C4): 15,5	2800012021280	-
1.4 TDI	59 kW	10/05→12/07	; Spannung [V] (C8): 12; Batterie-Kapazität [Ah] (C10): 70; Kälteprüfstrom EN [A] (C9): 650; Länge [mm]: 278; Breite [mm]: 175; Höhe [mm]: 190; Polanordnung (11): 0; Bodenleistenausführung: B13; Gewicht[kg] (C4): 20; Batterie (C12): EFB-Batterie (V3); Vorgaben des Fahrzeugherstellers beachten: 1	2800012001280	-
1.9 SDI	47 kW	11/99→12/07	; Spannung [V] (C8): 12; Batterie-Kapazität [Ah] (C10): 70; Kälteprüfstrom EN [A] (C9): 720; Länge [mm]: 278; Breite [mm]: 175; Höhe [mm]: 190; Polanordnung (11): 0; Bodenleistenausführung: B13; Gewicht[kg] (C4): 20,3; Batterie (C12): AGM-Batterie (V2); Vorgaben des Fahrzeugherstellers beachten: 1; Fahrzeugausstattung: für Fahrzeuge mit Start-Stopp-Funktion (V1)	2800012006280	-
1.9 TDI	74 kW	01/00→12/07	; Spannung [V] (C8): 12; Batterie-Kapazität [Ah] (C10): 80; Kälteprüfstrom EN [A] (C9): 750; Länge [mm]: 278; Breite [mm]: 175; Höhe [mm]: 190; Polanordnung (11): 0; Bodenleistenausführung: B13; Gewicht[kg] (C4): 18,1	2800012023280	-
2.0	85 kW	12/99→12/07	; Spannung [V] (C8): 12; Batterie-Kapazität [Ah] (C10): 60; Kälteprüfstrom EN [A] (C9): 560; Länge [mm]: 242; Breite [mm]: 175; Höhe [mm]: 190; Polanordnung (11): 0; Bodenleistenausführung: B13; Gewicht[kg] (C4): 17; Batterie (C12): EFB-Batterie (V3); Vorgaben des Fahrzeugherstellers beachten: 1	2800012000280	-
			; Spannung [V] (C8): 12; Batterie-Kapazität [Ah] (C10): 65; Kälteprüfstrom EN [A] (C9): 640; Länge [mm]: 242; Breite [mm]: 175; Höhe [mm]: 190; Polanordnung (11): 0; Bodenleistenausführung: B13; Gewicht[kg] (C4): 15,5	2800012021280	-



SKODA - FABIA II (542) 12/06→12/14

Starterbatterie

1.2	44 kW	12/06→12/14	; Spannung [V] (C8): 12; Batterie-Kapazität [Ah] (C10): 60; Kälteprüfstrom EN [A] (C9): 560; Länge [mm]: 242; Breite [mm]: 175; Höhe [mm]: 190; Polanordnung (11): 0; Bodenleistenausführung: B13; Gewicht[kg] (C4): 17; Batterie (C12): EFB-Batterie (V3); Vorgaben des Fahrzeugherstellers beachten: 1	2800012000280	-
1.2	51 kW	01/07→12/14	; Spannung [V] (C8): 12; Batterie-Kapazität [Ah] (C10): 55; Kälteprüfstrom EN [A] (C9): 540; Länge [mm]: 207; Breite [mm]: 175; Höhe [mm]: 190; Polanordnung (11): 0; Bodenleistenausführung: B13; Gewicht[kg] (C4): 13	2800012019280	-
1.2 12V	44 kW	11/11→12/14	; Spannung [V] (C8): 12; Batterie-Kapazität [Ah] (C10): 70; Kälteprüfstrom EN [A] (C9): 650; Länge [mm]: 278; Breite [mm]: 175; Höhe [mm]: 190; Polanordnung (11): 0; Bodenleistenausführung: B13; Gewicht[kg] (C4): 20; Batterie (C12): EFB-Batterie (V3); Vorgaben des Fahrzeugherstellers beachten: 1	2800012001280	-
			; Spannung [V] (C8): 12; Batterie-Kapazität [Ah] (C10): 70; Kälteprüfstrom EN [A] (C9): 720; Länge [mm]: 278; Breite [mm]: 175; Höhe [mm]: 190; Polanordnung (11): 0; Bodenleistenausführung: B13; Gewicht[kg] (C4): 20,3; Batterie (C12): AGM-Batterie (V2); Vorgaben des Fahrzeugherstellers beachten: 1; Fahrzeugausstattung: für Fahrzeuge mit Start-Stopp-Funktion (V1)	2800012006280	-
			; Spannung [V] (C8): 12; Batterie-Kapazität [Ah] (C10): 55; Kälteprüfstrom EN [A] (C9): 540; Länge [mm]: 207; Breite [mm]: 175; Höhe [mm]: 190; Polanordnung (11): 0; Bodenleistenausführung: B13; Gewicht[kg] (C4): 13	2800012019280	-
1.2 TDI	55 kW	05/10→12/14	; Spannung [V] (C8): 12; Batterie-Kapazität [Ah] (C10): 60; Kälteprüfstrom EN [A] (C9): 560; Länge [mm]: 242; Breite [mm]: 175; Höhe [mm]: 190; Polanordnung (11): 0; Bodenleistenausführung: B13; Gewicht[kg] (C4): 17; Batterie (C12): EFB-Batterie (V3); Vorgaben des Fahrzeugherstellers beachten: 1	2800012000280	-
			; Spannung [V] (C8): 12; Batterie-Kapazität [Ah] (C10): 70; Kälteprüfstrom EN [A] (C9): 650; Länge [mm]: 278; Breite [mm]: 175; Höhe [mm]: 190; Polanordnung (11): 0; Bodenleistenausführung: B13; Gewicht[kg] (C4): 20; Batterie (C12): EFB-Batterie (V3); Vorgaben des Fahrzeugherstellers beachten: 1	2800012001280	-
			; Spannung [V] (C8): 12; Batterie-Kapazität [Ah] (C10): 70; Kälteprüfstrom EN [A] (C9): 720; Länge [mm]: 278; Breite [mm]: 175; Höhe [mm]: 190; Polanordnung (11): 0; Bodenleistenausführung: B13; Gewicht[kg] (C4): 20,3; Batterie (C12): AGM-Batterie (V2); Vorgaben des Fahrzeugherstellers beachten: 1; Fahrzeugausstattung: für Fahrzeuge mit Start-Stopp-Funktion (V1)	2800012006280	-
			; Spannung [V] (C8): 12; Batterie-Kapazität [Ah] (C10): 65; Kälteprüfstrom EN [A] (C9): 640; Länge [mm]: 242; Breite [mm]: 175; Höhe [mm]: 190; Polanordnung (11): 0; Bodenleistenausführung: B13; Gewicht[kg] (C4): 15,5	2800012021280	-



SKODA - FABIA II (542) 12/06→12/14

Starterbatterie

1.2 TSI	63 kW	03/10→12/14	; Spannung [V] (C8): 12; Batterie-Kapazität [Ah] (C10): 60; Kälteprüfstrom EN [A] (C9): 560; Länge [mm]: 242; Breite [mm]: 175; Höhe [mm]: 190; Polanordnung (11): 0; Bodenleistenausführung: B13; Gewicht[kg] (C4): 17; Batterie (C12): EFB-Batterie (V3); Vorgaben des Fahrzeugherstellers beachten: 1	2800012000280	-
			; Spannung [V] (C8): 12; Batterie-Kapazität [Ah] (C10): 70; Kälteprüfstrom EN [A] (C9): 650; Länge [mm]: 278; Breite [mm]: 175; Höhe [mm]: 190; Polanordnung (11): 0; Bodenleistenausführung: B13; Gewicht[kg] (C4): 20; Batterie (C12): EFB-Batterie (V3); Vorgaben des Fahrzeugherstellers beachten: 1	2800012001280	-
			; Spannung [V] (C8): 12; Batterie-Kapazität [Ah] (C10): 70; Kälteprüfstrom EN [A] (C9): 720; Länge [mm]: 278; Breite [mm]: 175; Höhe [mm]: 190; Polanordnung (11): 0; Bodenleistenausführung: B13; Gewicht[kg] (C4): 20,3; Batterie (C12): AGM-Batterie (V2); Vorgaben des Fahrzeugherstellers beachten: 1; Fahrzeugausstattung: für Fahrzeuge mit Start-Stopp-Funktion (V1)	2800012006280	-
			Spannung [V] (C8): 12; Batterie-Kapazität [Ah] (C10): 55; Kälteprüfstrom EN [A] (C9): 540; Länge [mm]: 207; Breite [mm]: 175; Höhe [mm]: 190; Polanordnung (11): 0; Bodenleistenausführung: B13; Gewicht[kg] (C4): 13	2800012019280	-
1.2 TSI	77 kW	03/10→12/14	; Spannung [V] (C8): 12; Batterie-Kapazität [Ah] (C10): 60; Kälteprüfstrom EN [A] (C9): 560; Länge [mm]: 242; Breite [mm]: 175; Höhe [mm]: 190; Polanordnung (11): 0; Bodenleistenausführung: B13; Gewicht[kg] (C4): 17; Batterie (C12): EFB-Batterie (V3); Vorgaben des Fahrzeugherstellers beachten: 1	2800012000280	-
			; Spannung [V] (C8): 12; Batterie-Kapazität [Ah] (C10): 70; Kälteprüfstrom EN [A] (C9): 720; Länge [mm]: 278; Breite [mm]: 175; Höhe [mm]: 190; Polanordnung (11): 0; Bodenleistenausführung: B13; Gewicht[kg] (C4): 20,3; Batterie (C12): AGM-Batterie (V2); Vorgaben des Fahrzeugherstellers beachten: 1; Fahrzeugausstattung: für Fahrzeuge mit Start-Stopp-Funktion (V1)	2800012006280	-
			Spannung [V] (C8): 12; Batterie-Kapazität [Ah] (C10): 55; Kälteprüfstrom EN [A] (C9): 540; Länge [mm]: 207; Breite [mm]: 175; Höhe [mm]: 190; Polanordnung (11): 0; Bodenleistenausführung: B13; Gewicht[kg] (C4): 13	2800012019280	-
1.4	63 kW	01/07→12/14	; Spannung [V] (C8): 12; Batterie-Kapazität [Ah] (C10): 60; Kälteprüfstrom EN [A] (C9): 560; Länge [mm]: 242; Breite [mm]: 175; Höhe [mm]: 190; Polanordnung (11): 0; Bodenleistenausführung: B13; Gewicht[kg] (C4): 17; Batterie (C12): EFB-Batterie (V3); Vorgaben des Fahrzeugherstellers beachten: 1	2800012000280	-
			Spannung [V] (C8): 12; Batterie-Kapazität [Ah] (C10): 55; Kälteprüfstrom EN [A] (C9): 540; Länge [mm]: 207; Breite [mm]: 175; Höhe [mm]: 190; Polanordnung (11): 0; Bodenleistenausführung: B13; Gewicht[kg] (C4): 13	2800012019280	-



SKODA - FABIA II (542) 12/06→12/14

Starterbatterie

1.4 TDI	51 kW	02/07→03/10	; Spannung [V] (C8): 12; Batterie-Kapazität [Ah] (C10): 70; Kälteprüfstrom EN [A] (C9): 650; Länge [mm]: 278; Breite [mm]: 175; Höhe [mm]: 190; Polanordnung (11): 0; Bodenleistenausführung: B13; Gewicht[kg] (C4): 20; Batterie (C12): EFB-Batterie (V3); Vorgaben des Fahrzeugherstellers beachten: 1	2800012001280	-
1.4 TDI	59 kW	01/07→03/10	; Spannung [V] (C8): 12; Batterie-Kapazität [Ah] (C10): 70; Kälteprüfstrom EN [A] (C9): 720; Länge [mm]: 278; Breite [mm]: 175; Höhe [mm]: 190; Polanordnung (11): 0; Bodenleistenausführung: B13; Gewicht[kg] (C4): 20,3; Batterie (C12): AGM-Batterie (V2); Vorgaben des Fahrzeugherstellers beachten: 1; Fahrzeugausstattung: für Fahrzeuge mit Start-Stopp-Funktion (V1)	2800012006280	-
			Spannung [V] (C8): 12; Batterie-Kapazität [Ah] (C10): 80; Kälteprüfstrom EN [A] (C9): 750; Länge [mm]: 278; Breite [mm]: 175; Höhe [mm]: 190; Polanordnung (11): 0; Bodenleistenausführung: B13; Gewicht[kg] (C4): 18,1	2800012023280	-
1.4 TSI RS	132 kW	05/10→12/14	; Spannung [V] (C8): 12; Batterie-Kapazität [Ah] (C10): 70; Kälteprüfstrom EN [A] (C9): 650; Länge [mm]: 278; Breite [mm]: 175; Höhe [mm]: 190; Polanordnung (11): 0; Bodenleistenausführung: B13; Gewicht[kg] (C4): 20; Batterie (C12): EFB-Batterie (V3); Vorgaben des Fahrzeugherstellers beachten: 1	2800012001280	-
			; Spannung [V] (C8): 12; Batterie-Kapazität [Ah] (C10): 70; Kälteprüfstrom EN [A] (C9): 720; Länge [mm]: 278; Breite [mm]: 175; Höhe [mm]: 190; Polanordnung (11): 0; Bodenleistenausführung: B13; Gewicht[kg] (C4): 20,3; Batterie (C12): AGM-Batterie (V2); Vorgaben des Fahrzeugherstellers beachten: 1; Fahrzeugausstattung: für Fahrzeuge mit Start-Stopp-Funktion (V1)	2800012006280	-
			Spannung [V] (C8): 12; Batterie-Kapazität [Ah] (C10): 55; Kälteprüfstrom EN [A] (C9): 540; Länge [mm]: 207; Breite [mm]: 175; Höhe [mm]: 190; Polanordnung (11): 0; Bodenleistenausführung: B13; Gewicht[kg] (C4): 13	2800012019280	-
1.6	77 kW	04/07→12/14	; Spannung [V] (C8): 12; Batterie-Kapazität [Ah] (C10): 60; Kälteprüfstrom EN [A] (C9): 560; Länge [mm]: 242; Breite [mm]: 175; Höhe [mm]: 190; Polanordnung (11): 0; Bodenleistenausführung: B13; Gewicht[kg] (C4): 17; Batterie (C12): EFB-Batterie (V3); Vorgaben des Fahrzeugherstellers beachten: 1	2800012000280	-
			Spannung [V] (C8): 12; Batterie-Kapazität [Ah] (C10): 65; Kälteprüfstrom EN [A] (C9): 640; Länge [mm]: 242; Breite [mm]: 175; Höhe [mm]: 190; Polanordnung (11): 0; Bodenleistenausführung: B13; Gewicht[kg] (C4): 15,5	2800012021280	-



SKODA - FABIA II (542) 12/06→12/14

Starterbatterie

1.6 TDI	55 kW	04/10→12/14	; Spannung [V] (C8): 12; Batterie-Kapazität [Ah] (C10): 60; Kälteprüfstrom EN [A] (C9): 560; Länge [mm]: 242; Breite [mm]: 175; Höhe [mm]: 190; Polanordnung (11): 0; Bodenleistenausführung: B13; Gewicht[kg] (C4): 17; Batterie (C12): EFB-Batterie (V3); Vorgaben des Fahrzeugherstellers beachten: 1	2800012000280	-
1.6 TDI	66 kW	03/10→12/14	; Spannung [V] (C8): 12; Batterie-Kapazität [Ah] (C10): 70; Kälteprüfstrom EN [A] (C9): 650; Länge [mm]: 278; Breite [mm]: 175; Höhe [mm]: 190; Polanordnung (11): 0; Bodenleistenausführung: B13; Gewicht[kg] (C4): 20; Batterie (C12): EFB-Batterie (V3); Vorgaben des Fahrzeugherstellers beachten: 1	2800012001280	-
1.6 TDI	77 kW	03/10→12/14	; Spannung [V] (C8): 12; Batterie-Kapazität [Ah] (C10): 70; Kälteprüfstrom EN [A] (C9): 720; Länge [mm]: 278; Breite [mm]: 175; Höhe [mm]: 190; Polanordnung (11): 0; Bodenleistenausführung: B13; Gewicht[kg] (C4): 20,3; Batterie (C12): AGM-Batterie (V2); Vorgaben des Fahrzeugherstellers beachten: 1; Fahrzeugausstattung: für Fahrzeuge mit Start-Stopp-Funktion (V1)	2800012006280	-
			Spannung [V] (C8): 12; Batterie-Kapazität [Ah] (C10): 65; Kälteprüfstrom EN [A] (C9): 640; Länge [mm]: 242; Breite [mm]: 175; Höhe [mm]: 190; Polanordnung (11): 0; Bodenleistenausführung: B13; Gewicht[kg] (C4): 15,5	2800012021280	-
1.9 TDI	77 kW	04/07→03/10	; Spannung [V] (C8): 12; Batterie-Kapazität [Ah] (C10): 70; Kälteprüfstrom EN [A] (C9): 650; Länge [mm]: 278; Breite [mm]: 175; Höhe [mm]: 190; Polanordnung (11): 0; Bodenleistenausführung: B13; Gewicht[kg] (C4): 20; Batterie (C12): EFB-Batterie (V3); Vorgaben des Fahrzeugherstellers beachten: 1	2800012001280	-
			; Spannung [V] (C8): 12; Batterie-Kapazität [Ah] (C10): 70; Kälteprüfstrom EN [A] (C9): 720; Länge [mm]: 278; Breite [mm]: 175; Höhe [mm]: 190; Polanordnung (11): 0; Bodenleistenausführung: B13; Gewicht[kg] (C4): 20,3; Batterie (C12): AGM-Batterie (V2); Vorgaben des Fahrzeugherstellers beachten: 1; Fahrzeugausstattung: für Fahrzeuge mit Start-Stopp-Funktion (V1)	2800012006280	-
			Spannung [V] (C8): 12; Batterie-Kapazität [Ah] (C10): 80; Kälteprüfstrom EN [A] (C9): 750; Länge [mm]: 278; Breite [mm]: 175; Höhe [mm]: 190; Polanordnung (11): 0; Bodenleistenausführung: B13; Gewicht[kg] (C4): 18,1	2800012023280	-

SKODA - FABIA II Combi (545) 10/07→12/14

Starterbatterie

1.2	44 kW	10/07→11/14		2800012019280	-
1.2	51 kW	10/07→12/14	; Spannung [V] (C8): 12; Batterie-Kapazität [Ah] (C10): 60; Kälteprüfstrom EN [A] (C9): 560; Länge [mm]: 242; Breite [mm]: 175; Höhe [mm]: 190; Polanordnung (11): 0; Bodenleistenausführung: B13; Gewicht[kg] (C4): 17; Batterie (C12): EFB-Batterie (V3); Vorgaben des Fahrzeugherstellers beachten: 1	2800012000280	-
			Spannung [V] (C8): 12; Batterie-Kapazität [Ah] (C10): 55; Kälteprüfstrom EN [A] (C9): 540; Länge [mm]: 207; Breite [mm]: 175; Höhe [mm]: 190; Polanordnung (11): 0; Bodenleistenausführung: B13; Gewicht[kg] (C4): 13	2800012019280	-



SKODA - FABIA II Combi (545) 10/07→12/14

Starterbatterie

1.2 12V	44 kW	11/11→12/14	; Spannung [V] (C8): 12; Batterie-Kapazität [Ah] (C10): 70; Kälteprüfstrom EN [A] (C9): 650; Länge [mm]: 278; Breite [mm]: 175; Höhe [mm]: 190; Polanordnung (11): 0; Bodenleistenausführung: B13; Gewicht[kg] (C4): 20; Batterie (C12): EFB-Batterie (V3); Vorgaben des Fahrzeugherstellers beachten: 1	2800012001280	-
			; Spannung [V] (C8): 12; Batterie-Kapazität [Ah] (C10): 70; Kälteprüfstrom EN [A] (C9): 720; Länge [mm]: 278; Breite [mm]: 175; Höhe [mm]: 190; Polanordnung (11): 0; Bodenleistenausführung: B13; Gewicht[kg] (C4): 20,3; Batterie (C12): AGM-Batterie (V2); Vorgaben des Fahrzeugherstellers beachten: 1; Fahrzeugausstattung: für Fahrzeuge mit Start-Stopp-Funktion (V1)	2800012006280	-
			Spannung [V] (C8): 12; Batterie-Kapazität [Ah] (C10): 55; Kälteprüfstrom EN [A] (C9): 540; Länge [mm]: 207; Breite [mm]: 175; Höhe [mm]: 190; Polanordnung (11): 0; Bodenleistenausführung: B13; Gewicht[kg] (C4): 13	2800012019280	-
1.2 TDI	55 kW	05/10→12/14	; Spannung [V] (C8): 12; Batterie-Kapazität [Ah] (C10): 60; Kälteprüfstrom EN [A] (C9): 560; Länge [mm]: 242; Breite [mm]: 175; Höhe [mm]: 190; Polanordnung (11): 0; Bodenleistenausführung: B13; Gewicht[kg] (C4): 17; Batterie (C12): EFB-Batterie (V3); Vorgaben des Fahrzeugherstellers beachten: 1	2800012000280	-
			; Spannung [V] (C8): 12; Batterie-Kapazität [Ah] (C10): 70; Kälteprüfstrom EN [A] (C9): 650; Länge [mm]: 278; Breite [mm]: 175; Höhe [mm]: 190; Polanordnung (11): 0; Bodenleistenausführung: B13; Gewicht[kg] (C4): 20; Batterie (C12): EFB-Batterie (V3); Vorgaben des Fahrzeugherstellers beachten: 1	2800012001280	-
			; Spannung [V] (C8): 12; Batterie-Kapazität [Ah] (C10): 70; Kälteprüfstrom EN [A] (C9): 720; Länge [mm]: 278; Breite [mm]: 175; Höhe [mm]: 190; Polanordnung (11): 0; Bodenleistenausführung: B13; Gewicht[kg] (C4): 20,3; Batterie (C12): AGM-Batterie (V2); Vorgaben des Fahrzeugherstellers beachten: 1; Fahrzeugausstattung: für Fahrzeuge mit Start-Stopp-Funktion (V1)	2800012006280	-
			Spannung [V] (C8): 12; Batterie-Kapazität [Ah] (C10): 65; Kälteprüfstrom EN [A] (C9): 640; Länge [mm]: 242; Breite [mm]: 175; Höhe [mm]: 190; Polanordnung (11): 0; Bodenleistenausführung: B13; Gewicht[kg] (C4): 15,5	2800012021280	-
1.2 TSI	63 kW	03/10→12/14	; Spannung [V] (C8): 12; Batterie-Kapazität [Ah] (C10): 60; Kälteprüfstrom EN [A] (C9): 560; Länge [mm]: 242; Breite [mm]: 175; Höhe [mm]: 190; Polanordnung (11): 0; Bodenleistenausführung: B13; Gewicht[kg] (C4): 17; Batterie (C12): EFB-Batterie (V3); Vorgaben des Fahrzeugherstellers beachten: 1	2800012000280	-
1.2 TSI	77 kW	03/10→12/14	; Spannung [V] (C8): 12; Batterie-Kapazität [Ah] (C10): 70; Kälteprüfstrom EN [A] (C9): 650; Länge [mm]: 278; Breite [mm]: 175; Höhe [mm]: 190; Polanordnung (11): 0; Bodenleistenausführung: B13; Gewicht[kg] (C4): 20; Batterie (C12): EFB-Batterie (V3); Vorgaben des Fahrzeugherstellers beachten: 1	2800012001280	-
			; Spannung [V] (C8): 12; Batterie-Kapazität [Ah] (C10): 70; Kälteprüfstrom EN [A] (C9): 720; Länge [mm]: 278; Breite [mm]: 175; Höhe [mm]: 190; Polanordnung (11): 0; Bodenleistenausführung: B13; Gewicht[kg] (C4): 20,3; Batterie (C12): AGM-Batterie (V2); Vorgaben des Fahrzeugherstellers beachten: 1; Fahrzeugausstattung: für Fahrzeuge mit Start-Stopp-Funktion (V1)	2800012006280	-
			Spannung [V] (C8): 12; Batterie-Kapazität [Ah] (C10): 55; Kälteprüfstrom EN [A] (C9): 540; Länge [mm]: 207; Breite [mm]: 175; Höhe [mm]: 190; Polanordnung (11): 0; Bodenleistenausführung: B13; Gewicht[kg] (C4): 13	2800012019280	-



SKODA - FABIA II Combi (545) 10/07→12/14

Starterbatterie

1.4	63 kW	10/07→12/14	; Spannung [V] (C8): 12; Batterie-Kapazität [Ah] (C10): 60; Kälteprüfstrom EN [A] (C9): 560; Länge [mm]: 242; Breite [mm]: 175; Höhe [mm]: 190; Polanordnung (11): 0; Bodenleistenausführung: B13; Gewicht[kg] (C4): 17; Batterie (C12): EFB-Batterie (V3); Vorgaben des Fahrzeugherstellers beachten: 1	2800012000280	-
			; Spannung [V] (C8): 12; Batterie-Kapazität [Ah] (C10): 55; Kälteprüfstrom EN [A] (C9): 540; Länge [mm]: 207; Breite [mm]: 175; Höhe [mm]: 190; Polanordnung (11): 0; Bodenleistenausführung: B13; Gewicht[kg] (C4): 13	2800012019280	-
1.4 TDI	51 kW	10/07→03/10	; Spannung [V] (C8): 12; Batterie-Kapazität [Ah] (C10): 70; Kälteprüfstrom EN [A] (C9): 650; Länge [mm]: 278; Breite [mm]: 175; Höhe [mm]: 190; Polanordnung (11): 0; Bodenleistenausführung: B13; Gewicht[kg] (C4): 20; Batterie (C12): EFB-Batterie (V3); Vorgaben des Fahrzeugherstellers beachten: 1	2800012001280	-
1.4 TDI	59 kW	10/07→03/10	; Spannung [V] (C8): 12; Batterie-Kapazität [Ah] (C10): 70; Kälteprüfstrom EN [A] (C9): 720; Länge [mm]: 278; Breite [mm]: 175; Höhe [mm]: 190; Polanordnung (11): 0; Bodenleistenausführung: B13; Gewicht[kg] (C4): 20,3; Batterie (C12): AGM-Batterie (V2); Vorgaben des Fahrzeugherstellers beachten: 1; Fahrzeugausstattung: für Fahrzeuge mit Start-Stopp-Funktion (V1)	2800012006280	-
			; Spannung [V] (C8): 12; Batterie-Kapazität [Ah] (C10): 80; Kälteprüfstrom EN [A] (C9): 750; Länge [mm]: 278; Breite [mm]: 175; Höhe [mm]: 190; Polanordnung (11): 0; Bodenleistenausführung: B13; Gewicht[kg] (C4): 18,1	2800012023280	-
1.4 TSI RS	132 kW	05/10→12/14	; Spannung [V] (C8): 12; Batterie-Kapazität [Ah] (C10): 70; Kälteprüfstrom EN [A] (C9): 650; Länge [mm]: 278; Breite [mm]: 175; Höhe [mm]: 190; Polanordnung (11): 0; Bodenleistenausführung: B13; Gewicht[kg] (C4): 20; Batterie (C12): EFB-Batterie (V3); Vorgaben des Fahrzeugherstellers beachten: 1	2800012001280	-
			; Spannung [V] (C8): 12; Batterie-Kapazität [Ah] (C10): 70; Kälteprüfstrom EN [A] (C9): 720; Länge [mm]: 278; Breite [mm]: 175; Höhe [mm]: 190; Polanordnung (11): 0; Bodenleistenausführung: B13; Gewicht[kg] (C4): 20,3; Batterie (C12): AGM-Batterie (V2); Vorgaben des Fahrzeugherstellers beachten: 1; Fahrzeugausstattung: für Fahrzeuge mit Start-Stopp-Funktion (V1)	2800012006280	-
			; Spannung [V] (C8): 12; Batterie-Kapazität [Ah] (C10): 55; Kälteprüfstrom EN [A] (C9): 540; Länge [mm]: 207; Breite [mm]: 175; Höhe [mm]: 190; Polanordnung (11): 0; Bodenleistenausführung: B13; Gewicht[kg] (C4): 13	2800012019280	-
1.6	77 kW	10/07→12/14	; Spannung [V] (C8): 12; Batterie-Kapazität [Ah] (C10): 60; Kälteprüfstrom EN [A] (C9): 560; Länge [mm]: 242; Breite [mm]: 175; Höhe [mm]: 190; Polanordnung (11): 0; Bodenleistenausführung: B13; Gewicht[kg] (C4): 17; Batterie (C12): EFB-Batterie (V3); Vorgaben des Fahrzeugherstellers beachten: 1	2800012000280	-
			; Spannung [V] (C8): 12; Batterie-Kapazität [Ah] (C10): 65; Kälteprüfstrom EN [A] (C9): 640; Länge [mm]: 242; Breite [mm]: 175; Höhe [mm]: 190; Polanordnung (11): 0; Bodenleistenausführung: B13; Gewicht[kg] (C4): 15,5	2800012021280	-



SKODA - FABIA II Combi (545) 10/07→12/14

Starterbatterie

1.6 TDI	55 kW	04/10→12/14	; Spannung [V] (C8): 12; Batterie-Kapazität [Ah] (C10): 60; Kälteprüfstrom EN [A] (C9): 560; Länge [mm]: 242; Breite [mm]: 175; Höhe [mm]: 190; Polanordnung (11): 0; Bodenleistenausführung: B13; Gewicht[kg] (C4): 17; Batterie (C12): EFB-Batterie (V3); Vorgaben des Fahrzeugherstellers beachten: 1	2800012000280	-
1.6 TDI	66 kW	03/10→12/14	; Spannung [V] (C8): 12; Batterie-Kapazität [Ah] (C10): 70; Kälteprüfstrom EN [A] (C9): 650; Länge [mm]: 278; Breite [mm]: 175; Höhe [mm]: 190; Polanordnung (11): 0; Bodenleistenausführung: B13; Gewicht[kg] (C4): 20; Batterie (C12): EFB-Batterie (V3); Vorgaben des Fahrzeugherstellers beachten: 1	2800012001280	-
1.6 TDI	77 kW	03/10→12/14	; Spannung [V] (C8): 12; Batterie-Kapazität [Ah] (C10): 70; Kälteprüfstrom EN [A] (C9): 720; Länge [mm]: 278; Breite [mm]: 175; Höhe [mm]: 190; Polanordnung (11): 0; Bodenleistenausführung: B13; Gewicht[kg] (C4): 20,3; Batterie (C12): AGM-Batterie (V2); Vorgaben des Fahrzeugherstellers beachten: 1; Fahrzeugausstattung: für Fahrzeuge mit Start-Stopp-Funktion (VI)	2800012006280	-
			Spannung [V] (C8): 12; Batterie-Kapazität [Ah] (C10): 65; Kälteprüfstrom EN [A] (C9): 640; Länge [mm]: 242; Breite [mm]: 175; Höhe [mm]: 190; Polanordnung (11): 0; Bodenleistenausführung: B13; Gewicht[kg] (C4): 15,5	2800012021280	-
1.9 TDI	77 kW	10/07→03/10	; Spannung [V] (C8): 12; Batterie-Kapazität [Ah] (C10): 70; Kälteprüfstrom EN [A] (C9): 650; Länge [mm]: 278; Breite [mm]: 175; Höhe [mm]: 190; Polanordnung (11): 0; Bodenleistenausführung: B13; Gewicht[kg] (C4): 20; Batterie (C12): EFB-Batterie (V3); Vorgaben des Fahrzeugherstellers beachten: 1	2800012001280	-
			; Spannung [V] (C8): 12; Batterie-Kapazität [Ah] (C10): 70; Kälteprüfstrom EN [A] (C9): 720; Länge [mm]: 278; Breite [mm]: 175; Höhe [mm]: 190; Polanordnung (11): 0; Bodenleistenausführung: B13; Gewicht[kg] (C4): 20,3; Batterie (C12): AGM-Batterie (V2); Vorgaben des Fahrzeugherstellers beachten: 1; Fahrzeugausstattung: für Fahrzeuge mit Start-Stopp-Funktion (VI)	2800012006280	-
			Spannung [V] (C8): 12; Batterie-Kapazität [Ah] (C10): 80; Kälteprüfstrom EN [A] (C9): 750; Länge [mm]: 278; Breite [mm]: 175; Höhe [mm]: 190; Polanordnung (11): 0; Bodenleistenausführung: B13; Gewicht[kg] (C4): 18,1	2800012023280	-

SKODA - FABIA III (NJ3) 08/14→

Starterbatterie

1.0	44 kW	08/14→	;	2800012000280	-
1.0	55 kW	08/14→	;		-
1.2 TSI	66 kW	08/14→	;		-
1.2 TSI	81 kW	08/14→	;		-
1.4 TDI	55 kW	05/15→	;	2800012006280	-
1.4 TDI	66 kW	08/14→	; Spannung [V] (C8): 12; Batterie-Kapazität [Ah] (C10): 60; Kälteprüfstrom EN [A] (C9): 560; Länge [mm]: 242; Breite [mm]: 175; Höhe [mm]: 190; Polanordnung (11): 0; Bodenleistenausführung: B13; Gewicht[kg] (C4): 17; Batterie (C12): EFB-Batterie (V3); Vorgaben des Fahrzeugherstellers beachten: 1	2800012000280	-
1.4 TDI	77 kW	08/14→	; Spannung [V] (C8): 12; Batterie-Kapazität [Ah] (C10): 70; Kälteprüfstrom EN [A] (C9): 720; Länge [mm]: 278; Breite [mm]: 175; Höhe [mm]: 190; Polanordnung (11): 0; Bodenleistenausführung: B13; Gewicht[kg] (C4): 20,3; Batterie (C12): AGM-Batterie (V2); Vorgaben des Fahrzeugherstellers beachten: 1; Fahrzeugausstattung: für Fahrzeuge mit Start-Stopp-Funktion (VI)	2800012006280	-
1.6	81 kW	01/15→	;	2800012006280	-



SKODA - FABIA III Kombi (NJ5) 08/14 →

Starterbatterie

1.0	44 kW	10/14 →	:	2800012000280	-
1.0	55 kW	10/14 →			
1.2 TSI	66 kW	10/14 →			
1.2 TSI	81 kW	10/14 →			
1.4 TDI	55 kW	05/15 →	:	2800012006280	-
1.4 TDI	66 kW	10/14 →	; Spannung [V] (C8): 12; Batterie-Kapazität [Ah] (C10): 60;	2800012000280	-
1.4 TDI	77 kW	10/14 →	Kälteprüfstrom EN [A] (C9): 560; Länge [mm]: 242; Breite [mm]: 175; Höhe [mm]: 190; Polanordnung (11): 0; Bodenleistenausführung: B13; Gewicht[kg] (C4): 17; Batterie (C12): EFB-Batterie (V3); Vorgaben des Fahrzeugherstellers beachten: 1		
			; Spannung [V] (C8): 12; Batterie-Kapazität [Ah] (C10): 70;	2800012006280	-
			Kälteprüfstrom EN [A] (C9): 720; Länge [mm]: 278; Breite [mm]: 175; Höhe [mm]: 190; Polanordnung (11): 0; Bodenleistenausführung: B13; Gewicht[kg] (C4): 20,3; Batterie (C12): AGM-Batterie (V2); Vorgaben des Fahrzeugherstellers beachten: 1; Fahrzeugausstattung: für Fahrzeuge mit Start-Stopp-Funktion (V1)		
1.6	81 kW	01/15 →	:	2800012006280	-

SKODA - FAVORIT (781) 05/89 → 09/94

Starterbatterie

1.3 (781)	50 kW	01/94 → 09/94		2800012019280	-
1.3 135 (781)	42 kW	12/91 → 09/94			
1.3 135 (781)	43 kW	12/91 → 09/94			
1.3 135 (781)	44 kW	10/90 → 09/94			
1.3 135L (781)	43 kW	05/89 → 09/94			
1.3 135 X,LX,GLX (781)	40 kW	01/90 → 09/94			
1.3 136 (781)	45 kW	10/90 → 09/94			

SKODA - FAVORIT Forman (785) 06/88 → 06/95

Starterbatterie

1.3	50 kW	01/94 → 06/95		2800012019280	-
1.3 (135)	44 kW	12/91 → 06/95			
1.3 (135 E)	40 kW	09/91 → 06/95			
1.3 (136)	45 kW	08/91 → 06/95			

SKODA - FAVORIT Pick-up (787) 06/92 → 06/97

Starterbatterie

1.3	40 kW	12/92 → 06/97		2800012019280	-
1.3	42 kW	12/92 → 06/97			
1.3	50 kW	12/92 → 06/97			

SKODA - FELICIA I (6U1) 10/94 → 03/98

Starterbatterie

1.3	40 kW	10/94 → 03/98		2800012019280	-
1.3	43 kW	10/94 → 03/98			
1.3	50 kW	10/94 → 03/98			
1.6 LX	55 kW	08/95 → 03/98			
1.9 D	47 kW	10/95 → 03/98			

SKODA - FELICIA I Kombi (6U5) 07/95 → 03/98

Starterbatterie

1.3	43 kW	08/95 → 03/98		2800012019280	-
1.3 LX	40 kW	08/95 → 03/98			
1.3 LXI	50 kW	08/95 → 03/98			
1.6 GLX	55 kW	08/95 → 03/98			
1.9 D	47 kW	10/95 → 03/98			



SKODA - FELICIA I Pick-up (6UF, 6U7) 10/95→04/02

Starterbatterie

1.3	40 kW	06/97→04/02		2800012019280	-
1.3	50 kW	06/97→04/02			
1.6	55 kW	06/97→04/02			
1.9 D	47 kW	06/97→04/02			

SKODA - FELICIA II (6U1) 01/98→06/01

Starterbatterie

1.3	40 kW	01/98→06/01		2800012019280	-
1.3	43 kW	01/98→06/01			
1.3	50 kW	01/98→06/01			
1.6	55 kW	01/98→06/01			
1.9 D	47 kW	01/98→06/01			

SKODA - FELICIA II Kombi (6U5) 01/98→06/01

Starterbatterie

1.3	50 kW	01/98→06/01		2800012019280	-
1.6	55 kW	01/98→06/01			
1.9 D	47 kW	01/98→06/01			

SKODA - KAROQ (NU7) 07/17→

Starterbatterie

2.0 TDI 4x4	110 kW	07/17→	;	2800012006280	-
2.0 TDI 4x4	140 kW	07/17→			

SKODA - KODIAQ (NS7, NV7) 10/16→

Starterbatterie

1.4 TSI	92 kW	10/16→	;	2800012006280	-
1.4 TSI	110 kW	10/16→			
1.4 TSI 4x4	110 kW	10/16→			
2.0 TDI	110 kW	10/16→			
2.0 TDI 4x4	110 kW	10/16→			
2.0 TDI 4x4	140 kW	10/16→			
2.0 TSI 4x4	132 kW	10/16→			

SKODA - OCTAVIA I (1U2) 09/96→12/10

Starterbatterie

1.4	44 kW	04/99→03/01		2800012019280	-
1.4 16V	55 kW	09/00→12/10	; Spannung [V] (C8): 12; Batterie-Kapazität [Ah] (C10): 60; Kälteprüfstrom EN [A] (C9): 560; Länge [mm]: 242; Breite [mm]: 175; Höhe [mm]: 190; Polanordnung (11): 0; Bodenleistenausführung: B13; Gewicht[kg] (C4): 17; Batterie (C12): EFB-Batterie (V3); Vorgaben des Fahrzeugherstellers beachten: 1	2800012000280	-
			Spannung [V] (C8): 12; Batterie-Kapazität [Ah] (C10): 55; Kälteprüfstrom EN [A] (C9): 540; Länge [mm]: 207; Breite [mm]: 175; Höhe [mm]: 190; Polanordnung (11): 0; Bodenleistenausführung: B13; Gewicht[kg] (C4): 13	2800012019280	-
1.6	55 kW	09/96→09/04	; Spannung [V] (C8): 12; Batterie-Kapazität [Ah] (C10): 60; Kälteprüfstrom EN [A] (C9): 560; Länge [mm]: 242; Breite [mm]: 175; Höhe [mm]: 190; Polanordnung (11): 0; Bodenleistenausführung: B13; Gewicht[kg] (C4): 17; Batterie (C12): EFB-Batterie (V3); Vorgaben des Fahrzeugherstellers beachten: 1	2800012000280	-
1.6	74 kW	02/97→12/07			
1.6	75 kW	11/00→12/10			
			Spannung [V] (C8): 12; Batterie-Kapazität [Ah] (C10): 65; Kälteprüfstrom EN [A] (C9): 640; Länge [mm]: 242; Breite [mm]: 175; Höhe [mm]: 190; Polanordnung (11): 0; Bodenleistenausführung: B13; Gewicht[kg] (C4): 15,5	2800012021280	-
1.8	92 kW	09/96→07/00		2800012019280	-



SKODA - OCTAVIA I (1U2) 09/96→12/10

Starterbatterie

1.8 T	110 kW	08/97→12/10	; Spannung [V] (C8): 12; Batterie-Kapazität [Ah] (C10): 60; Kälteprüfstrom EN [A] (C9): 560; Länge [mm]: 242; Breite [mm]: 175; Höhe [mm]: 190; Polanordnung (11): 0; Bodenleistenausführung: B13; Gewicht[kg] (C4): 17; Batterie (C12): EFB-Batterie (V3); Vorgaben des Fahrzeugherstellers beachten: 1	2800012000280	-
1.8 T 4x4	110 kW	05/01→05/06		Spannung [V] (C8): 12; Batterie-Kapazität [Ah] (C10): 65; Kälteprüfstrom EN [A] (C9): 640; Länge [mm]: 242; Breite [mm]: 175; Höhe [mm]: 190; Polanordnung (11): 0; Bodenleistenausführung: B13; Gewicht[kg] (C4): 15,5	2800012021280
1.9 SDI	50 kW	06/97→12/03		2800012023280	-
1.9 TDI	66 kW	09/96→03/10	; Spannung [V] (C8): 12; Batterie-Kapazität [Ah] (C10): 70; Kälteprüfstrom EN [A] (C9): 650; Länge [mm]: 278; Breite [mm]: 175; Höhe [mm]: 190; Polanordnung (11): 0; Bodenleistenausführung: B13; Gewicht[kg] (C4): 20; Batterie (C12): EFB-Batterie (V3); Vorgaben des Fahrzeugherstellers beachten: 1	2800012001280	-
1.9 TDI	74 kW	10/05→12/10		Spannung [V] (C8): 12; Batterie-Kapazität [Ah] (C10): 70; Kälteprüfstrom EN [A] (C9): 720; Länge [mm]: 278; Breite [mm]: 175; Höhe [mm]: 190; Polanordnung (11): 0; Bodenleistenausführung: B13; Gewicht[kg] (C4): 20,3; Batterie (C12): AGM-Batterie (V2); Vorgaben des Fahrzeugherstellers beachten: 1; Fahrzeugausstattung: für Fahrzeuge mit Start-Stopp-Funktion (V1)	2800012006280
1.9 TDI	81 kW	08/97→01/06	; Spannung [V] (C8): 12; Batterie-Kapazität [Ah] (C10): 80; Kälteprüfstrom EN [A] (C9): 750; Länge [mm]: 278; Breite [mm]: 175; Höhe [mm]: 190; Polanordnung (11): 0; Bodenleistenausführung: B13; Gewicht[kg] (C4): 18,1	2800012023280	-
1.9 TDI	96 kW	09/02→09/04		Spannung [V] (C8): 12; Batterie-Kapazität [Ah] (C10): 60; Kälteprüfstrom EN [A] (C9): 560; Länge [mm]: 242; Breite [mm]: 175; Höhe [mm]: 190; Polanordnung (11): 0; Bodenleistenausführung: B13; Gewicht[kg] (C4): 17; Batterie (C12): EFB-Batterie (V3); Vorgaben des Fahrzeugherstellers beachten: 1	2800012000280
2.0	85 kW	04/99→05/07	; Spannung [V] (C8): 12; Batterie-Kapazität [Ah] (C10): 65; Kälteprüfstrom EN [A] (C9): 640; Länge [mm]: 242; Breite [mm]: 175; Höhe [mm]: 190; Polanordnung (11): 0; Bodenleistenausführung: B13; Gewicht[kg] (C4): 15,5	2800012021280	-
RS 1.8 T	132 kW	05/01→01/06		Spannung [V] (C8): 12; Batterie-Kapazität [Ah] (C10): 60; Kälteprüfstrom EN [A] (C9): 560; Länge [mm]: 242; Breite [mm]: 175; Höhe [mm]: 190; Polanordnung (11): 0; Bodenleistenausführung: B13; Gewicht[kg] (C4): 17; Batterie (C12): EFB-Batterie (V3); Vorgaben des Fahrzeugherstellers beachten: 1	2800012000280

SKODA - OCTAVIA I Combi (1U5) 07/98→12/10

Starterbatterie

1.4 16V	55 kW	08/00→12/10	; Spannung [V] (C8): 12; Batterie-Kapazität [Ah] (C10): 60; Kälteprüfstrom EN [A] (C9): 560; Länge [mm]: 242; Breite [mm]: 175; Höhe [mm]: 190; Polanordnung (11): 0; Bodenleistenausführung: B13; Gewicht[kg] (C4): 17; Batterie (C12): EFB-Batterie (V3); Vorgaben des Fahrzeugherstellers beachten: 1	2800012000280	-	
				Spannung [V] (C8): 12; Batterie-Kapazität [Ah] (C10): 55; Kälteprüfstrom EN [A] (C9): 540; Länge [mm]: 207; Breite [mm]: 175; Höhe [mm]: 190; Polanordnung (11): 0; Bodenleistenausführung: B13; Gewicht[kg] (C4): 13	2800012019280	-
1.6	55 kW	07/98→09/04	; Spannung [V] (C8): 12; Batterie-Kapazität [Ah] (C10): 60; Kälteprüfstrom EN [A] (C9): 560; Länge [mm]: 242; Breite [mm]: 175; Höhe [mm]: 190; Polanordnung (11): 0; Bodenleistenausführung: B13; Gewicht[kg] (C4): 17; Batterie (C12): EFB-Batterie (V3); Vorgaben des Fahrzeugherstellers beachten: 1	2800012000280	-	
1.6	74 kW	07/98→12/07		Spannung [V] (C8): 12; Batterie-Kapazität [Ah] (C10): 65; Kälteprüfstrom EN [A] (C9): 640; Länge [mm]: 242; Breite [mm]: 175; Höhe [mm]: 190; Polanordnung (11): 0; Bodenleistenausführung: B13; Gewicht[kg] (C4): 15,5	2800012021280	-
1.6	75 kW	09/00→12/10		Spannung [V] (C8): 12; Batterie-Kapazität [Ah] (C10): 60; Kälteprüfstrom EN [A] (C9): 560; Länge [mm]: 242; Breite [mm]: 175; Höhe [mm]: 190; Polanordnung (11): 0; Bodenleistenausführung: B13; Gewicht[kg] (C4): 17; Batterie (C12): EFB-Batterie (V3); Vorgaben des Fahrzeugherstellers beachten: 1	2800012000280	-
1.8 20V	92 kW	07/98→07/00		2800012021280	-	



SKODA - OCTAVIA I Combi (1U5) 07/98→12/10

Starterbatterie

1.8 T	110 kW	07/98→12/10	; Spannung [V] (C8): 12; Batterie-Kapazität [Ah] (C10): 60;	2800012000280	-
1.8 T 4x4	110 kW	05/01→05/06	Kälteprüfstrom EN [A] (C9): 560; Länge [mm]: 242; Breite [mm]: 175; Höhe [mm]: 190; Polanordnung (11): 0; Bodenleistenausführung: B13; Gewicht[kg] (C4): 17; Batterie (C12): EFB-Batterie (V3); Vorgaben des Fahrzeugherstellers beachten: 1		
			Spannung [V] (C8): 12; Batterie-Kapazität [Ah] (C10): 65;	2800012021280	-
			Kälteprüfstrom EN [A] (C9): 640; Länge [mm]: 242; Breite [mm]: 175; Höhe [mm]: 190; Polanordnung (11): 0; Bodenleistenausführung: B13; Gewicht[kg] (C4): 15,5		
1.9 SDI	50 kW	07/98→12/03		2800012023280	-
1.9 TDI	66 kW	07/98→03/10	; Spannung [V] (C8): 12; Batterie-Kapazität [Ah] (C10): 70;	2800012001280	-
1.9 TDI	74 kW	08/00→12/10	Kälteprüfstrom EN [A] (C9): 650; Länge [mm]: 278;		
1.9 TDI	81 kW	07/98→01/06	Breite [mm]: 175; Höhe [mm]: 190; Polanordnung (11): 0;		
1.9 TDI	96 kW	09/02→09/04	Bodenleistenausführung: B13; Gewicht[kg] (C4): 20;		
1.9 TDI 4x4	66 kW	11/99→02/06	Batterie (C12): EFB-Batterie (V3);		
1.9 TDI 4x4	74 kW	09/00→01/06	Vorgaben des Fahrzeugherstellers beachten: 1		
			; Spannung [V] (C8): 12; Batterie-Kapazität [Ah] (C10): 70;	2800012006280	-
			Kälteprüfstrom EN [A] (C9): 720; Länge [mm]: 278;		
			Breite [mm]: 175; Höhe [mm]: 190; Polanordnung (11): 0;		
			Bodenleistenausführung: B13; Gewicht[kg] (C4): 20,3;		
			Batterie (C12): AGM-Batterie (V2);		
			Vorgaben des Fahrzeugherstellers beachten: 1;		
			Fahrzeugausstattung: für Fahrzeuge mit Start-Stopp-Funktion (V1)		
			Spannung [V] (C8): 12; Batterie-Kapazität [Ah] (C10): 80;	2800012023280	-
			Kälteprüfstrom EN [A] (C9): 750; Länge [mm]: 278;		
			Breite [mm]: 175; Höhe [mm]: 190; Polanordnung (11): 0;		
			Bodenleistenausführung: B13; Gewicht[kg] (C4): 18,1		
2.0	85 kW	04/99→05/07	; Spannung [V] (C8): 12; Batterie-Kapazität [Ah] (C10): 60;	2800012000280	-
2.0 4x4	85 kW	08/00→09/04	Kälteprüfstrom EN [A] (C9): 560; Länge [mm]: 242;		
2.0 4x4	88 kW	01/00→12/10	Breite [mm]: 175; Höhe [mm]: 190; Polanordnung (11): 0;		
RS 1.8 T	132 kW	08/02→01/06	Bodenleistenausführung: B13; Gewicht[kg] (C4): 17;		
			Batterie (C12): EFB-Batterie (V3);		
			Vorgaben des Fahrzeugherstellers beachten: 1		
			Spannung [V] (C8): 12; Batterie-Kapazität [Ah] (C10): 65;	2800012021280	-
			Kälteprüfstrom EN [A] (C9): 640; Länge [mm]: 242;		
			Breite [mm]: 175; Höhe [mm]: 190; Polanordnung (11): 0;		
			Bodenleistenausführung: B13; Gewicht[kg] (C4): 15,5		

SKODA - OCTAVIA II (1Z3) 02/04→06/13

Starterbatterie

1.2 TSI	77 kW	02/10→06/13	; Spannung [V] (C8): 12; Batterie-Kapazität [Ah] (C10): 60;	2800012000280	-
			Kälteprüfstrom EN [A] (C9): 560; Länge [mm]: 242;		
			Breite [mm]: 175; Höhe [mm]: 190; Polanordnung (11): 0;		
			Bodenleistenausführung: B13; Gewicht[kg] (C4): 17;		
			Batterie (C12): EFB-Batterie (V3);		
			Vorgaben des Fahrzeugherstellers beachten: 1		
			Spannung [V] (C8): 12; Batterie-Kapazität [Ah] (C10): 65;	2800012021280	-
			Kälteprüfstrom EN [A] (C9): 640; Länge [mm]: 242;		
			Breite [mm]: 175; Höhe [mm]: 190; Polanordnung (11): 0;		
			Bodenleistenausführung: B13; Gewicht[kg] (C4): 15,5		
1.4	55 kW	05/04→05/06	; Spannung [V] (C8): 12; Batterie-Kapazität [Ah] (C10): 60;	2800012000280	-
1.4	59 kW	06/04→04/13	Kälteprüfstrom EN [A] (C9): 560; Länge [mm]: 242;		
			Breite [mm]: 175; Höhe [mm]: 190; Polanordnung (11): 0;		
			Bodenleistenausführung: B13; Gewicht[kg] (C4): 17;		
			Batterie (C12): EFB-Batterie (V3);		
			Vorgaben des Fahrzeugherstellers beachten: 1		
			Spannung [V] (C8): 12; Batterie-Kapazität [Ah] (C10): 55;	2800012019280	-
			Kälteprüfstrom EN [A] (C9): 540; Länge [mm]: 207;		
			Breite [mm]: 175; Höhe [mm]: 190; Polanordnung (11): 0;		
			Bodenleistenausführung: B13; Gewicht[kg] (C4): 13		
1.4 TSI	90 kW	11/08→06/13		2800012019280	-



SKODA - OCTAVIA II (1Z3) 02/04 → 06/13

Starterbatterie

1.6	75 kW	06/04→06/13	; Spannung [V] (C8): 12; Batterie-Kapazität [Ah] (C10): 60; Kälteprüfstrom EN [A] (C9): 560; Länge [mm]: 242; Breite [mm]: 175; Höhe [mm]: 190; Polanordnung (11): 0; Bodenleistenausführung: B13; Gewicht[kg] (C4): 17; Batterie (C12): EFB-Batterie (V3); Vorgaben des Fahrzeugherstellers beachten: 1	2800012000280	-
1.6 FSI	85 kW	02/04→10/08	; Spannung [V] (C8): 12; Batterie-Kapazität [Ah] (C10): 65; Kälteprüfstrom EN [A] (C9): 640; Länge [mm]: 242; Breite [mm]: 175; Höhe [mm]: 190; Polanordnung (11): 0; Bodenleistenausführung: B13; Gewicht[kg] (C4): 15,5	2800012021280	-
1.6 LPG	75 kW	08/09→11/12	; Spannung [V] (C8): 12; Batterie-Kapazität [Ah] (C10): 70; Kälteprüfstrom EN [A] (C9): 650; Länge [mm]: 278; Breite [mm]: 175; Höhe [mm]: 190; Polanordnung (11): 0; Bodenleistenausführung: B13; Gewicht[kg] (C4): 20; Batterie (C12): EFB-Batterie (V3); Vorgaben des Fahrzeugherstellers beachten: 1	2800012001280	-
1.6 MultiFuel	75 kW	01/08→06/13	; Spannung [V] (C8): 12; Batterie-Kapazität [Ah] (C10): 70; Kälteprüfstrom EN [A] (C9): 720; Länge [mm]: 278; Breite [mm]: 175; Höhe [mm]: 190; Polanordnung (11): 0; Bodenleistenausführung: B13; Gewicht[kg] (C4): 20,3; Batterie (C12): AGM-Batterie (V2); Vorgaben des Fahrzeugherstellers beachten: 1; Fahrzeugausstattung: für Fahrzeuge mit Start-Stopp-Funktion (V1)	2800012006280	-
1.6 TDI	77 kW	06/09→04/13	; Spannung [V] (C8): 12; Batterie-Kapazität [Ah] (C10): 65; Kälteprüfstrom EN [A] (C9): 640; Länge [mm]: 242; Breite [mm]: 175; Höhe [mm]: 190; Polanordnung (11): 0; Bodenleistenausführung: B13; Gewicht[kg] (C4): 15,5	2800012021280	-
1.8 TSI	112 kW	03/09→06/13	; Spannung [V] (C8): 12; Batterie-Kapazität [Ah] (C10): 70; Kälteprüfstrom EN [A] (C9): 650; Länge [mm]: 278; Breite [mm]: 175; Höhe [mm]: 190; Polanordnung (11): 0; Bodenleistenausführung: B13; Gewicht[kg] (C4): 20; Batterie (C12): EFB-Batterie (V3); Vorgaben des Fahrzeugherstellers beachten: 1	2800012001280	-
			; Spannung [V] (C8): 12; Batterie-Kapazität [Ah] (C10): 70; Kälteprüfstrom EN [A] (C9): 720; Länge [mm]: 278; Breite [mm]: 175; Höhe [mm]: 190; Polanordnung (11): 0; Bodenleistenausführung: B13; Gewicht[kg] (C4): 20,3; Batterie (C12): AGM-Batterie (V2); Vorgaben des Fahrzeugherstellers beachten: 1; Fahrzeugausstattung: für Fahrzeuge mit Start-Stopp-Funktion (V1)	2800012006280	-
			; Spannung [V] (C8): 12; Batterie-Kapazität [Ah] (C10): 80; Kälteprüfstrom EN [A] (C9): 750; Länge [mm]: 278; Breite [mm]: 175; Höhe [mm]: 190; Polanordnung (11): 0; Bodenleistenausführung: B13; Gewicht[kg] (C4): 18,1	2800012023280	-
1.8 TSI	118 kW	06/07→04/13	; Spannung [V] (C8): 12; Batterie-Kapazität [Ah] (C10): 60; Kälteprüfstrom EN [A] (C9): 560; Länge [mm]: 242; Breite [mm]: 175; Höhe [mm]: 190; Polanordnung (11): 0; Bodenleistenausführung: B13; Gewicht[kg] (C4): 17; Batterie (C12): EFB-Batterie (V3); Vorgaben des Fahrzeugherstellers beachten: 1	2800012000280	-
			; Spannung [V] (C8): 12; Batterie-Kapazität [Ah] (C10): 65; Kälteprüfstrom EN [A] (C9): 640; Länge [mm]: 242; Breite [mm]: 175; Höhe [mm]: 190; Polanordnung (11): 0; Bodenleistenausführung: B13; Gewicht[kg] (C4): 15,5	2800012021280	-



SKODA - OCTAVIA II (1Z3) 02/04 → 06/13

Starterbatterie

1.9 TDI	77 kW	06/04→12/10	; Spannung [V] (C8): 12; Batterie-Kapazität [Ah] (C10): 70; Kälteprüfstrom EN [A] (C9): 650; Länge [mm]: 278; Breite [mm]: 175; Höhe [mm]: 190; Polanordnung (11): 0; Bodenleistenausführung: B13; Gewicht[kg] (C4): 20; Batterie (C12): EFB-Batterie (V3); Vorgaben des Fahrzeugherstellers beachten: 1	2800012001280	-
			; Spannung [V] (C8): 12; Batterie-Kapazität [Ah] (C10): 70; Kälteprüfstrom EN [A] (C9): 720; Länge [mm]: 278; Breite [mm]: 175; Höhe [mm]: 190; Polanordnung (11): 0; Bodenleistenausführung: B13; Gewicht[kg] (C4): 20,3; Batterie (C12): AGM-Batterie (V2); Vorgaben des Fahrzeugherstellers beachten: 1; Fahrzeugausstattung: für Fahrzeuge mit Start-Stopp-Funktion (VI)	2800012006280	-
			Spannung [V] (C8): 12; Batterie-Kapazität [Ah] (C10): 80; Kälteprüfstrom EN [A] (C9): 750; Länge [mm]: 278; Breite [mm]: 175; Höhe [mm]: 190; Polanordnung (11): 0; Bodenleistenausführung: B13; Gewicht[kg] (C4): 18,1	2800012023280	-
2.0 FSI	110 kW	11/04→10/08	; Spannung [V] (C8): 12; Batterie-Kapazität [Ah] (C10): 60; Kälteprüfstrom EN [A] (C9): 560; Länge [mm]: 242; Breite [mm]: 175; Höhe [mm]: 190; Polanordnung (11): 0; Bodenleistenausführung: B13; Gewicht[kg] (C4): 17; Batterie (C12): EFB-Batterie (V3); Vorgaben des Fahrzeugherstellers beachten: 1	2800012000280	-
			Spannung [V] (C8): 12; Batterie-Kapazität [Ah] (C10): 65; Kälteprüfstrom EN [A] (C9): 640; Länge [mm]: 242; Breite [mm]: 175; Höhe [mm]: 190; Polanordnung (11): 0; Bodenleistenausführung: B13; Gewicht[kg] (C4): 15,5	2800012021280	-
2.0 RS	147 kW	10/05→02/13	; Spannung [V] (C8): 12; Batterie-Kapazität [Ah] (C10): 70; Kälteprüfstrom EN [A] (C9): 650; Länge [mm]: 278; Breite [mm]: 175; Höhe [mm]: 190; Polanordnung (11): 0; Bodenleistenausführung: B13; Gewicht[kg] (C4): 20; Batterie (C12): EFB-Batterie (V3); Vorgaben des Fahrzeugherstellers beachten: 1	2800012001280	-
			; Spannung [V] (C8): 12; Batterie-Kapazität [Ah] (C10): 70; Kälteprüfstrom EN [A] (C9): 720; Länge [mm]: 278; Breite [mm]: 175; Höhe [mm]: 190; Polanordnung (11): 0; Bodenleistenausführung: B13; Gewicht[kg] (C4): 20,3; Batterie (C12): AGM-Batterie (V2); Vorgaben des Fahrzeugherstellers beachten: 1; Fahrzeugausstattung: für Fahrzeuge mit Start-Stopp-Funktion (VI)	2800012006280	-
			Spannung [V] (C8): 12; Batterie-Kapazität [Ah] (C10): 65; Kälteprüfstrom EN [A] (C9): 640; Länge [mm]: 242; Breite [mm]: 175; Höhe [mm]: 190; Polanordnung (11): 0; Bodenleistenausführung: B13; Gewicht[kg] (C4): 15,5	2800012021280	-
2.0 TDI	81 kW	03/10→06/13	; Spannung [V] (C8): 12; Batterie-Kapazität [Ah] (C10): 70; Kälteprüfstrom EN [A] (C9): 650; Länge [mm]: 278; Breite [mm]: 175; Höhe [mm]: 190; Polanordnung (11): 0; Bodenleistenausführung: B13; Gewicht[kg] (C4): 20; Batterie (C12): EFB-Batterie (V3); Vorgaben des Fahrzeugherstellers beachten: 1	2800012001280	-
2.0 TDI	100 kW	02/04→05/10			
2.0 TDI	103 kW	11/05→05/10			
2.0 TDI 16V	103 kW	02/04→04/13			
2.0 TDI RS	125 kW	04/06→02/13	; Spannung [V] (C8): 12; Batterie-Kapazität [Ah] (C10): 70; Kälteprüfstrom EN [A] (C9): 720; Länge [mm]: 278; Breite [mm]: 175; Höhe [mm]: 190; Polanordnung (11): 0; Bodenleistenausführung: B13; Gewicht[kg] (C4): 20,3; Batterie (C12): AGM-Batterie (V2); Vorgaben des Fahrzeugherstellers beachten: 1; Fahrzeugausstattung: für Fahrzeuge mit Start-Stopp-Funktion (VI)	2800012006280	-
			Spannung [V] (C8): 12; Batterie-Kapazität [Ah] (C10): 80; Kälteprüfstrom EN [A] (C9): 750; Länge [mm]: 278; Breite [mm]: 175; Höhe [mm]: 190; Polanordnung (11): 0; Bodenleistenausführung: B13; Gewicht[kg] (C4): 18,1	2800012023280	-



SKODA - OCTAVIA II Combi (1Z5) 02/04→06/13

Starterbatterie

1.2 TSI	77 kW	02/10→04/13	; Spannung [V] (C8): 12; Batterie-Kapazität [Ah] (C10): 60; Kälteprüfstrom EN [A] (C9): 560; Länge [mm]: 242; Breite [mm]: 175; Höhe [mm]: 190; Polanordnung (11): 0; Bodenleistenausführung: B13; Gewicht[kg] (C4): 17; Batterie (C12): EFB-Batterie (V3); Vorgaben des Fahrzeugherstellers beachten: 1	2800012000280	-
			Spannung [V] (C8): 12; Batterie-Kapazität [Ah] (C10): 65; Kälteprüfstrom EN [A] (C9): 640; Länge [mm]: 242; Breite [mm]: 175; Höhe [mm]: 190; Polanordnung (11): 0; Bodenleistenausführung: B13; Gewicht[kg] (C4): 15,5	2800012021280	-
1.4	55 kW	05/04→05/06		2800012019280	-
1.4	59 kW	05/06→06/13	; Spannung [V] (C8): 12; Batterie-Kapazität [Ah] (C10): 60; Kälteprüfstrom EN [A] (C9): 560; Länge [mm]: 242; Breite [mm]: 175; Höhe [mm]: 190; Polanordnung (11): 0; Bodenleistenausführung: B13; Gewicht[kg] (C4): 17; Batterie (C12): EFB-Batterie (V3); Vorgaben des Fahrzeugherstellers beachten: 1	2800012000280	-
			Spannung [V] (C8): 12; Batterie-Kapazität [Ah] (C10): 55; Kälteprüfstrom EN [A] (C9): 540; Länge [mm]: 207; Breite [mm]: 175; Höhe [mm]: 190; Polanordnung (11): 0; Bodenleistenausführung: B13; Gewicht[kg] (C4): 13	2800012019280	-
1.4 TSI	90 kW	11/08→06/13		2800012019280	-
1.6	75 kW	09/04→06/13	; Spannung [V] (C8): 12; Batterie-Kapazität [Ah] (C10): 60; Kälteprüfstrom EN [A] (C9): 560; Länge [mm]: 242; Breite [mm]: 175; Höhe [mm]: 190; Polanordnung (11): 0; Bodenleistenausführung: B13; Gewicht[kg] (C4): 17; Batterie (C12): EFB-Batterie (V3); Vorgaben des Fahrzeugherstellers beachten: 1	2800012000280	-
1.6 FSI	85 kW	02/04→10/08			
1.6 LPG	75 kW	08/09→11/12			
1.6 MultiFuel	75 kW	01/08→06/13			
			Spannung [V] (C8): 12; Batterie-Kapazität [Ah] (C10): 65; Kälteprüfstrom EN [A] (C9): 640; Länge [mm]: 242; Breite [mm]: 175; Höhe [mm]: 190; Polanordnung (11): 0; Bodenleistenausführung: B13; Gewicht[kg] (C4): 15,5	2800012021280	-
1.6 TDI	77 kW	06/09→04/13	; Spannung [V] (C8): 12; Batterie-Kapazität [Ah] (C10): 70; Kälteprüfstrom EN [A] (C9): 650; Länge [mm]: 278; Breite [mm]: 175; Höhe [mm]: 190; Polanordnung (11): 0; Bodenleistenausführung: B13; Gewicht[kg] (C4): 20; Batterie (C12): EFB-Batterie (V3); Vorgaben des Fahrzeugherstellers beachten: 1	2800012001280	-
			; Spannung [V] (C8): 12; Batterie-Kapazität [Ah] (C10): 70; Kälteprüfstrom EN [A] (C9): 720; Länge [mm]: 278; Breite [mm]: 175; Höhe [mm]: 190; Polanordnung (11): 0; Bodenleistenausführung: B13; Gewicht[kg] (C4): 20,3; Batterie (C12): AGM-Batterie (V2); Vorgaben des Fahrzeugherstellers beachten: 1; Fahrzeugausstattung: für Fahrzeuge mit Start-Stopp-Funktion (V1)	2800012006280	-
			Spannung [V] (C8): 12; Batterie-Kapazität [Ah] (C10): 65; Kälteprüfstrom EN [A] (C9): 640; Länge [mm]: 242; Breite [mm]: 175; Höhe [mm]: 190; Polanordnung (11): 0; Bodenleistenausführung: B13; Gewicht[kg] (C4): 15,5	2800012021280	-
1.6 TDI 4x4	77 kW	06/09→02/13	; Spannung [V] (C8): 12; Batterie-Kapazität [Ah] (C10): 60; Kälteprüfstrom EN [A] (C9): 560; Länge [mm]: 242; Breite [mm]: 175; Höhe [mm]: 190; Polanordnung (11): 0; Bodenleistenausführung: B13; Gewicht[kg] (C4): 17; Batterie (C12): EFB-Batterie (V3); Vorgaben des Fahrzeugherstellers beachten: 1	2800012000280	-
			Spannung [V] (C8): 12; Batterie-Kapazität [Ah] (C10): 65; Kälteprüfstrom EN [A] (C9): 640; Länge [mm]: 242; Breite [mm]: 175; Höhe [mm]: 190; Polanordnung (11): 0; Bodenleistenausführung: B13; Gewicht[kg] (C4): 15,5	2800012021280	-



SKODA - OCTAVIA II Combi (1Z5) 02/04→06/13

Starterbatterie

1.8 TSI	112 kW	03/09→06/13	; Spannung [V] (C8): 12; Batterie-Kapazität [Ah] (C10): 70; Kälteprüfstrom EN [A] (C9): 650; Länge [mm]: 278; Breite [mm]: 175; Höhe [mm]: 190; Polanordnung (11): 0; Bodenleistenausführung: B13; Gewicht[kg] (C4): 20; Batterie (C12): EFB-Batterie (V3); Vorgaben des Fahrzeugherstellers beachten: 1	2800012001280	-
			; Spannung [V] (C8): 12; Batterie-Kapazität [Ah] (C10): 70; Kälteprüfstrom EN [A] (C9): 720; Länge [mm]: 278; Breite [mm]: 175; Höhe [mm]: 190; Polanordnung (11): 0; Bodenleistenausführung: B13; Gewicht[kg] (C4): 20,3; Batterie (C12): AGM-Batterie (V2); Vorgaben des Fahrzeugherstellers beachten: 1; Fahrzeugausstattung: für Fahrzeuge mit Start-Stopp-Funktion (V1)	2800012006280	-
			Spannung [V] (C8): 12; Batterie-Kapazität [Ah] (C10): 80; Kälteprüfstrom EN [A] (C9): 750; Länge [mm]: 278; Breite [mm]: 175; Höhe [mm]: 190; Polanordnung (11): 0; Bodenleistenausführung: B13; Gewicht[kg] (C4): 18,1	2800012023280	-
1.8 TSI	118 kW	06/07→04/13	; Spannung [V] (C8): 12; Batterie-Kapazität [Ah] (C10): 70; Kälteprüfstrom EN [A] (C9): 650; Länge [mm]: 278; Breite [mm]: 175; Höhe [mm]: 190; Polanordnung (11): 0; Bodenleistenausführung: B13; Gewicht[kg] (C4): 20; Batterie (C12): EFB-Batterie (V3); Vorgaben des Fahrzeugherstellers beachten: 1	2800012001280	-
			; Spannung [V] (C8): 12; Batterie-Kapazität [Ah] (C10): 70; Kälteprüfstrom EN [A] (C9): 720; Länge [mm]: 278; Breite [mm]: 175; Höhe [mm]: 190; Polanordnung (11): 0; Bodenleistenausführung: B13; Gewicht[kg] (C4): 20,3; Batterie (C12): AGM-Batterie (V2); Vorgaben des Fahrzeugherstellers beachten: 1; Fahrzeugausstattung: für Fahrzeuge mit Start-Stopp-Funktion (V1)	2800012006280	-
			Spannung [V] (C8): 12; Batterie-Kapazität [Ah] (C10): 65; Kälteprüfstrom EN [A] (C9): 640; Länge [mm]: 242; Breite [mm]: 175; Höhe [mm]: 190; Polanordnung (11): 0; Bodenleistenausführung: B13; Gewicht[kg] (C4): 15,5	2800012021280	-
1.8 TSI 4x4	112 kW	03/09→02/13	; Spannung [V] (C8): 12; Batterie-Kapazität [Ah] (C10): 60; Kälteprüfstrom EN [A] (C9): 560; Länge [mm]: 242; Breite [mm]: 175; Höhe [mm]: 190; Polanordnung (11): 0; Bodenleistenausführung: B13; Gewicht[kg] (C4): 17; Batterie (C12): EFB-Batterie (V3); Vorgaben des Fahrzeugherstellers beachten: 1	2800012000280	-
			Spannung [V] (C8): 12; Batterie-Kapazität [Ah] (C10): 65; Kälteprüfstrom EN [A] (C9): 640; Länge [mm]: 242; Breite [mm]: 175; Höhe [mm]: 190; Polanordnung (11): 0; Bodenleistenausführung: B13; Gewicht[kg] (C4): 15,5	2800012021280	-
1.8 TSI 4x4	118 kW	11/08→02/13	; Spannung [V] (C8): 12; Batterie-Kapazität [Ah] (C10): 70; Kälteprüfstrom EN [A] (C9): 650; Länge [mm]: 278; Breite [mm]: 175; Höhe [mm]: 190; Polanordnung (11): 0; Bodenleistenausführung: B13; Gewicht[kg] (C4): 20; Batterie (C12): EFB-Batterie (V3); Vorgaben des Fahrzeugherstellers beachten: 1	2800012001280	-
			; Spannung [V] (C8): 12; Batterie-Kapazität [Ah] (C10): 70; Kälteprüfstrom EN [A] (C9): 720; Länge [mm]: 278; Breite [mm]: 175; Höhe [mm]: 190; Polanordnung (11): 0; Bodenleistenausführung: B13; Gewicht[kg] (C4): 20,3; Batterie (C12): AGM-Batterie (V2); Vorgaben des Fahrzeugherstellers beachten: 1; Fahrzeugausstattung: für Fahrzeuge mit Start-Stopp-Funktion (V1)	2800012006280	-
			Spannung [V] (C8): 12; Batterie-Kapazität [Ah] (C10): 65; Kälteprüfstrom EN [A] (C9): 640; Länge [mm]: 242; Breite [mm]: 175; Höhe [mm]: 190; Polanordnung (11): 0; Bodenleistenausführung: B13; Gewicht[kg] (C4): 15,5	2800012021280	-



SKODA - OCTAVIA II Combi (1Z5) 02/04→06/13

Starterbatterie

1.9 TDI	77 kW	09/04→12/10	; Spannung [V] (C8): 12; Batterie-Kapazität [Ah] (C10): 70; Kälteprüfstrom EN [A] (C9): 650; Länge [mm]: 278; Breite [mm]: 175; Höhe [mm]: 190; Polanordnung (11): 0; Bodenleistenausführung: B13; Gewicht[kg] (C4): 20; Batterie (C12): EFB-Batterie (V3); Vorgaben des Fahrzeugherstellers beachten: 1	2800012001280	-
1.9 TDI 4x4	77 kW	11/04→12/10	; Spannung [V] (C8): 12; Batterie-Kapazität [Ah] (C10): 70; Kälteprüfstrom EN [A] (C9): 720; Länge [mm]: 278; Breite [mm]: 175; Höhe [mm]: 190; Polanordnung (11): 0; Bodenleistenausführung: B13; Gewicht[kg] (C4): 20,3; Batterie (C12): AGM-Batterie (V2); Vorgaben des Fahrzeugherstellers beachten: 1; Fahrzeugausstattung: für Fahrzeuge mit Start-Stopp-Funktion (VI)	2800012006280	-
			Spannung [V] (C8): 12; Batterie-Kapazität [Ah] (C10): 80; Kälteprüfstrom EN [A] (C9): 750; Länge [mm]: 278; Breite [mm]: 175; Höhe [mm]: 190; Polanordnung (11): 0; Bodenleistenausführung: B13; Gewicht[kg] (C4): 18,1	2800012023280	-
2.0 FSI	110 kW	11/04→10/08	; Spannung [V] (C8): 12; Batterie-Kapazität [Ah] (C10): 60; Kälteprüfstrom EN [A] (C9): 560; Länge [mm]: 242; Breite [mm]: 175; Höhe [mm]: 190; Polanordnung (11): 0; Bodenleistenausführung: B13; Gewicht[kg] (C4): 17; Batterie (C12): EFB-Batterie (V3); Vorgaben des Fahrzeugherstellers beachten: 1	2800012000280	-
2.0 FSI 4x4	110 kW	11/04→04/09	Spannung [V] (C8): 12; Batterie-Kapazität [Ah] (C10): 65; Kälteprüfstrom EN [A] (C9): 640; Länge [mm]: 242; Breite [mm]: 175; Höhe [mm]: 190; Polanordnung (11): 0; Bodenleistenausführung: B13; Gewicht[kg] (C4): 15,5	2800012021280	-
2.0 RS	147 kW	10/05→02/13	; Spannung [V] (C8): 12; Batterie-Kapazität [Ah] (C10): 70; Kälteprüfstrom EN [A] (C9): 650; Länge [mm]: 278; Breite [mm]: 175; Höhe [mm]: 190; Polanordnung (11): 0; Bodenleistenausführung: B13; Gewicht[kg] (C4): 20; Batterie (C12): EFB-Batterie (V3); Vorgaben des Fahrzeugherstellers beachten: 1	2800012001280	-
			; Spannung [V] (C8): 12; Batterie-Kapazität [Ah] (C10): 70; Kälteprüfstrom EN [A] (C9): 720; Länge [mm]: 278; Breite [mm]: 175; Höhe [mm]: 190; Polanordnung (11): 0; Bodenleistenausführung: B13; Gewicht[kg] (C4): 20,3; Batterie (C12): AGM-Batterie (V2); Vorgaben des Fahrzeugherstellers beachten: 1; Fahrzeugausstattung: für Fahrzeuge mit Start-Stopp-Funktion (VI)	2800012006280	-
			Spannung [V] (C8): 12; Batterie-Kapazität [Ah] (C10): 65; Kälteprüfstrom EN [A] (C9): 640; Länge [mm]: 242; Breite [mm]: 175; Höhe [mm]: 190; Polanordnung (11): 0; Bodenleistenausführung: B13; Gewicht[kg] (C4): 15,5	2800012021280	-
2.0 TDI	81 kW	03/10→06/13	; Spannung [V] (C8): 12; Batterie-Kapazität [Ah] (C10): 70; Kälteprüfstrom EN [A] (C9): 650; Länge [mm]: 278; Breite [mm]: 175; Höhe [mm]: 190; Polanordnung (11): 0; Bodenleistenausführung: B13; Gewicht[kg] (C4): 20; Batterie (C12): EFB-Batterie (V3); Vorgaben des Fahrzeugherstellers beachten: 1	2800012001280	-
2.0 TDI	103 kW	11/05→05/10	; Spannung [V] (C8): 12; Batterie-Kapazität [Ah] (C10): 70; Kälteprüfstrom EN [A] (C9): 720; Länge [mm]: 278; Breite [mm]: 175; Höhe [mm]: 190; Polanordnung (11): 0; Bodenleistenausführung: B13; Gewicht[kg] (C4): 20,3; Batterie (C12): AGM-Batterie (V2); Vorgaben des Fahrzeugherstellers beachten: 1; Fahrzeugausstattung: für Fahrzeuge mit Start-Stopp-Funktion (VI)	2800012006280	-
2.0 TDI 16V	100 kW	02/04→05/10	Spannung [V] (C8): 12; Batterie-Kapazität [Ah] (C10): 80; Kälteprüfstrom EN [A] (C9): 750; Länge [mm]: 278; Breite [mm]: 175; Höhe [mm]: 190; Polanordnung (11): 0; Bodenleistenausführung: B13; Gewicht[kg] (C4): 18,1	2800012023280	-
2.0 TDI 16V	103 kW	02/04→05/13			
2.0 TDI 16V 4x4	103 kW	05/10→02/13			
2.0 TDI 4x4	81 kW	05/11→02/13			
2.0 TDI 4x4	103 kW	07/06→05/10			
2.0 TDI RS	125 kW	04/06→02/13			



SKODA - OCTAVIA III (5E3, NL3, NR3) 11/12→

Starterbatterie

1.0 TSI	85 kW	05/16→	; Spannung [V] (C8): 12; Batterie-Kapazität [Ah] (C10): 70; Kälteprüfstrom EN [A] (C9): 650; Länge [mm]: 278; Breite [mm]: 175; Höhe [mm]: 190; Polanordnung (11): 0; Bodenleistenausführung: B13; Gewicht[kg] (C4): 20; Batterie (C12): EFB-Batterie (V3); Vorgaben des Fahrzeugherstellers beachten: 1	2800012006280	-
1.2 TSI	63 kW	11/12→	; Spannung [V] (C8): 12; Batterie-Kapazität [Ah] (C10): 70; Kälteprüfstrom EN [A] (C9): 720; Länge [mm]: 278; Breite [mm]: 175; Höhe [mm]: 190; Polanordnung (11): 0; Bodenleistenausführung: B13; Gewicht[kg] (C4): 20,3; Batterie (C12): AGM-Batterie (V2); Vorgaben des Fahrzeugherstellers beachten: 1; Fahrzeugausstattung: für Fahrzeuge mit Start-Stopp-Funktion (V1)	2800012001280	-
1.2 TSI	77 kW	11/12→	; Spannung [V] (C8): 12; Batterie-Kapazität [Ah] (C10): 55; Kälteprüfstrom EN [A] (C9): 540; Länge [mm]: 207; Breite [mm]: 175; Höhe [mm]: 190; Polanordnung (11): 0; Bodenleistenausführung: B13; Gewicht[kg] (C4): 13	2800012019280	-
1.2 TSI	81 kW	05/15→02/17	; Spannung [V] (C8): 12; Batterie-Kapazität [Ah] (C10): 70; Kälteprüfstrom EN [A] (C9): 650; Länge [mm]: 278; Breite [mm]: 175; Höhe [mm]: 190; Polanordnung (11): 0; Bodenleistenausführung: B13; Gewicht[kg] (C4): 20; Batterie (C12): EFB-Batterie (V3); Vorgaben des Fahrzeugherstellers beachten: 1	2800012001280	-
			; Spannung [V] (C8): 12; Batterie-Kapazität [Ah] (C10): 70; Kälteprüfstrom EN [A] (C9): 720; Länge [mm]: 278; Breite [mm]: 175; Höhe [mm]: 190; Polanordnung (11): 0; Bodenleistenausführung: B13; Gewicht[kg] (C4): 20,3; Batterie (C12): AGM-Batterie (V2); Vorgaben des Fahrzeugherstellers beachten: 1; Fahrzeugausstattung: für Fahrzeuge mit Start-Stopp-Funktion (V1)	2800012006280	-
1.4 TSI	103 kW	11/12→	; Spannung [V] (C8): 12; Batterie-Kapazität [Ah] (C10): 60; Kälteprüfstrom EN [A] (C9): 560; Länge [mm]: 242; Breite [mm]: 175; Höhe [mm]: 190; Polanordnung (11): 0; Bodenleistenausführung: B13; Gewicht[kg] (C4): 17; Batterie (C12): EFB-Batterie (V3); Vorgaben des Fahrzeugherstellers beachten: 1	2800012000280	-
			; Spannung [V] (C8): 12; Batterie-Kapazität [Ah] (C10): 70; Kälteprüfstrom EN [A] (C9): 650; Länge [mm]: 278; Breite [mm]: 175; Höhe [mm]: 190; Polanordnung (11): 0; Bodenleistenausführung: B13; Gewicht[kg] (C4): 20; Batterie (C12): EFB-Batterie (V3); Vorgaben des Fahrzeugherstellers beachten: 1	2800012001280	-
			; Spannung [V] (C8): 12; Batterie-Kapazität [Ah] (C10): 70; Kälteprüfstrom EN [A] (C9): 720; Länge [mm]: 278; Breite [mm]: 175; Höhe [mm]: 190; Polanordnung (11): 0; Bodenleistenausführung: B13; Gewicht[kg] (C4): 20,3; Batterie (C12): AGM-Batterie (V2); Vorgaben des Fahrzeugherstellers beachten: 1; Fahrzeugausstattung: für Fahrzeuge mit Start-Stopp-Funktion (V1)	2800012006280	-
			; Spannung [V] (C8): 12; Batterie-Kapazität [Ah] (C10): 65; Kälteprüfstrom EN [A] (C9): 640; Länge [mm]: 242; Breite [mm]: 175; Höhe [mm]: 190; Polanordnung (11): 0; Bodenleistenausführung: B13; Gewicht[kg] (C4): 15,5	2800012021280	-



SKODA - OCTAVIA III (5E3, NL3, NR3) 11/12→

Starterbatterie

1.4 TSI	110 kW	08/14→	; Spannung [V] (C8): 12; Batterie-Kapazität [Ah] (C10): 70; Kälteprüfstrom EN [A] (C9): 650; Länge [mm]: 278; Breite [mm]: 175; Höhe [mm]: 190; Polanordnung (11): 0; Bodenleistenausführung: B13; Gewicht[kg] (C4): 20; Batterie (C12): EFB-Batterie (V3); Vorgaben des Fahrzeugherstellers beachten: 1	2800012001280	-
1.4 TSI G-TEC	81 kW	11/13→	; Spannung [V] (C8): 12; Batterie-Kapazität [Ah] (C10): 70; Kälteprüfstrom EN [A] (C9): 720; Länge [mm]: 278; Breite [mm]: 175; Höhe [mm]: 190; Polanordnung (11): 0; Bodenleistenausführung: B13; Gewicht[kg] (C4): 20,3; Batterie (C12): AGM-Batterie (V2); Vorgaben des Fahrzeugherstellers beachten: 1; Fahrzeugausstattung: für Fahrzeuge mit Start-Stopp-Funktion (V1)	2800012006280	-
1.5 TSI	110 kW	02/17→	;	2800012006280	-
1.6	81 kW	01/14→	; Spannung [V] (C8): 12; Batterie-Kapazität [Ah] (C10): 70; Kälteprüfstrom EN [A] (C9): 650; Länge [mm]: 278; Breite [mm]: 175; Höhe [mm]: 190; Polanordnung (11): 0; Bodenleistenausführung: B13; Gewicht[kg] (C4): 20; Batterie (C12): EFB-Batterie (V3); Vorgaben des Fahrzeugherstellers beachten: 1	2800012001280	-
			; Spannung [V] (C8): 12; Batterie-Kapazität [Ah] (C10): 70; Kälteprüfstrom EN [A] (C9): 720; Länge [mm]: 278; Breite [mm]: 175; Höhe [mm]: 190; Polanordnung (11): 0; Bodenleistenausführung: B13; Gewicht[kg] (C4): 20,3; Batterie (C12): AGM-Batterie (V2); Vorgaben des Fahrzeugherstellers beachten: 1; Fahrzeugausstattung: für Fahrzeuge mit Start-Stopp-Funktion (V1)	2800012006280	-
			Spannung [V] (C8): 12; Batterie-Kapazität [Ah] (C10): 65; Kälteprüfstrom EN [A] (C9): 640; Länge [mm]: 242; Breite [mm]: 175; Höhe [mm]: 190; Polanordnung (11): 0; Bodenleistenausführung: B13; Gewicht[kg] (C4): 15,5	2800012021280	-
1.6 TDI	66 kW	11/12→	; Spannung [V] (C8): 12; Batterie-Kapazität [Ah] (C10): 60; Kälteprüfstrom EN [A] (C9): 560; Länge [mm]: 242; Breite [mm]: 175; Höhe [mm]: 190; Polanordnung (11): 0; Bodenleistenausführung: B13; Gewicht[kg] (C4): 17; Batterie (C12): EFB-Batterie (V3); Vorgaben des Fahrzeugherstellers beachten: 1	2800012000280	-
1.6 TDI	77 kW	11/12→	; Spannung [V] (C8): 12; Batterie-Kapazität [Ah] (C10): 70; Kälteprüfstrom EN [A] (C9): 650; Länge [mm]: 278; Breite [mm]: 175; Höhe [mm]: 190; Polanordnung (11): 0; Bodenleistenausführung: B13; Gewicht[kg] (C4): 20; Batterie (C12): EFB-Batterie (V3); Vorgaben des Fahrzeugherstellers beachten: 1	2800012001280	-
1.6 TDI	81 kW	05/13→	; Spannung [V] (C8): 12; Batterie-Kapazität [Ah] (C10): 70; Kälteprüfstrom EN [A] (C9): 720; Länge [mm]: 278; Breite [mm]: 175; Höhe [mm]: 190; Polanordnung (11): 0; Bodenleistenausführung: B13; Gewicht[kg] (C4): 20,3; Batterie (C12): AGM-Batterie (V2); Vorgaben des Fahrzeugherstellers beachten: 1; Fahrzeugausstattung: für Fahrzeuge mit Start-Stopp-Funktion (V1)	2800012006280	-
			Spannung [V] (C8): 12; Batterie-Kapazität [Ah] (C10): 65; Kälteprüfstrom EN [A] (C9): 640; Länge [mm]: 242; Breite [mm]: 175; Höhe [mm]: 190; Polanordnung (11): 0; Bodenleistenausführung: B13; Gewicht[kg] (C4): 15,5	2800012021280	-
1.6 TDI	85 kW	02/17→	;	2800012006280	-



SKODA - OCTAVIA III (5E3, NL3, NR3) 11/12→

Starterbatterie

1.6 TDI 4x4	77 kW	09/14→	; Spannung [V] (C8): 12; Batterie-Kapazität [Ah] (C10): 70; Kälteprüfstrom EN [A] (C9): 650; Länge [mm]: 278; Breite [mm]: 175; Höhe [mm]: 190; Polanordnung (11): 0; Bodenleistenausführung: B13; Gewicht[kg] (C4): 20; Batterie (C12): EFB-Batterie (V3); Vorgaben des Fahrzeugherstellers beachten: 1	2800012001280	-
			; Spannung [V] (C8): 12; Batterie-Kapazität [Ah] (C10): 70; Kälteprüfstrom EN [A] (C9): 720; Länge [mm]: 278; Breite [mm]: 175; Höhe [mm]: 190; Polanordnung (11): 0; Bodenleistenausführung: B13; Gewicht[kg] (C4): 20,3; Batterie (C12): AGM-Batterie (V2); Vorgaben des Fahrzeugherstellers beachten: 1; Fahrzeugausstattung: für Fahrzeuge mit Start-Stopp-Funktion (V1)	2800012006280	-
			Spannung [V] (C8): 12; Batterie-Kapazität [Ah] (C10): 65; Kälteprüfstrom EN [A] (C9): 640; Länge [mm]: 242; Breite [mm]: 175; Höhe [mm]: 190; Polanordnung (11): 0; Bodenleistenausführung: B13; Gewicht[kg] (C4): 15,5	2800012021280	-
1.6 TDI 4x4	81 kW	05/15→	;	2800012006280	-
1.8 TSI	132 kW	11/12→	; Spannung [V] (C8): 12; Batterie-Kapazität [Ah] (C10): 60; Kälteprüfstrom EN [A] (C9): 560; Länge [mm]: 242; Breite [mm]: 175; Höhe [mm]: 190; Polanordnung (11): 0; Bodenleistenausführung: B13; Gewicht[kg] (C4): 17; Batterie (C12): EFB-Batterie (V3); Vorgaben des Fahrzeugherstellers beachten: 1	2800012000280	-
			; Spannung [V] (C8): 12; Batterie-Kapazität [Ah] (C10): 70; Kälteprüfstrom EN [A] (C9): 650; Länge [mm]: 278; Breite [mm]: 175; Höhe [mm]: 190; Polanordnung (11): 0; Bodenleistenausführung: B13; Gewicht[kg] (C4): 20; Batterie (C12): EFB-Batterie (V3); Vorgaben des Fahrzeugherstellers beachten: 1	2800012001280	-
			; Spannung [V] (C8): 12; Batterie-Kapazität [Ah] (C10): 70; Kälteprüfstrom EN [A] (C9): 720; Länge [mm]: 278; Breite [mm]: 175; Höhe [mm]: 190; Polanordnung (11): 0; Bodenleistenausführung: B13; Gewicht[kg] (C4): 20,3; Batterie (C12): AGM-Batterie (V2); Vorgaben des Fahrzeugherstellers beachten: 1; Fahrzeugausstattung: für Fahrzeuge mit Start-Stopp-Funktion (V1)	2800012006280	-
			Spannung [V] (C8): 12; Batterie-Kapazität [Ah] (C10): 65; Kälteprüfstrom EN [A] (C9): 640; Länge [mm]: 242; Breite [mm]: 175; Höhe [mm]: 190; Polanordnung (11): 0; Bodenleistenausführung: B13; Gewicht[kg] (C4): 15,5	2800012021280	-
1.8 TSI 4x4	132 kW	09/14→	; Spannung [V] (C8): 12; Batterie-Kapazität [Ah] (C10): 70; Kälteprüfstrom EN [A] (C9): 650; Länge [mm]: 278; Breite [mm]: 175; Höhe [mm]: 190; Polanordnung (11): 0; Bodenleistenausführung: B13; Gewicht[kg] (C4): 20; Batterie (C12): EFB-Batterie (V3); Vorgaben des Fahrzeugherstellers beachten: 1	2800012001280	-
			; Spannung [V] (C8): 12; Batterie-Kapazität [Ah] (C10): 70; Kälteprüfstrom EN [A] (C9): 720; Länge [mm]: 278; Breite [mm]: 175; Höhe [mm]: 190; Polanordnung (11): 0; Bodenleistenausführung: B13; Gewicht[kg] (C4): 20,3; Batterie (C12): AGM-Batterie (V2); Vorgaben des Fahrzeugherstellers beachten: 1; Fahrzeugausstattung: für Fahrzeuge mit Start-Stopp-Funktion (V1)	2800012006280	-



SKODA - OCTAVIA III (5E3, NL3, NR3) 11/12→

Starterbatterie

2.0 TDI	105 kW	11/12→	; Spannung [V] (C8): 12; Batterie-Kapazität [Ah] (C10): 60; Kälteprüfstrom EN [A] (C9): 560; Länge [mm]: 242; Breite [mm]: 175; Höhe [mm]: 190; Polanordnung (11): 0; Bodenleistenausführung: B13; Gewicht[kg] (C4): 17; Batterie (C12): EFB-Batterie (V3); Vorgaben des Fahrzeugherstellers beachten: 1	2800012000280	-
			; Spannung [V] (C8): 12; Batterie-Kapazität [Ah] (C10): 70; Kälteprüfstrom EN [A] (C9): 650; Länge [mm]: 278; Breite [mm]: 175; Höhe [mm]: 190; Polanordnung (11): 0; Bodenleistenausführung: B13; Gewicht[kg] (C4): 20; Batterie (C12): EFB-Batterie (V3); Vorgaben des Fahrzeugherstellers beachten: 1	2800012001280	-
			; Spannung [V] (C8): 12; Batterie-Kapazität [Ah] (C10): 70; Kälteprüfstrom EN [A] (C9): 720; Länge [mm]: 278; Breite [mm]: 175; Höhe [mm]: 190; Polanordnung (11): 0; Bodenleistenausführung: B13; Gewicht[kg] (C4): 20,3; Batterie (C12): AGM-Batterie (V2); Vorgaben des Fahrzeugherstellers beachten: 1; Fahrzeugausstattung: für Fahrzeuge mit Start-Stopp-Funktion (V1)	2800012006280	-
2.0 TDI	110 kW	11/12→	; Spannung [V] (C8): 12; Batterie-Kapazität [Ah] (C10): 70; Kälteprüfstrom EN [A] (C9): 650; Länge [mm]: 278; Breite [mm]: 175; Höhe [mm]: 190; Polanordnung (11): 0; Bodenleistenausführung: B13; Gewicht[kg] (C4): 20; Batterie (C12): EFB-Batterie (V3); Vorgaben des Fahrzeugherstellers beachten: 1	2800012001280	-
			; Spannung [V] (C8): 12; Batterie-Kapazität [Ah] (C10): 70; Kälteprüfstrom EN [A] (C9): 720; Länge [mm]: 278; Breite [mm]: 175; Höhe [mm]: 190; Polanordnung (11): 0; Bodenleistenausführung: B13; Gewicht[kg] (C4): 20,3; Batterie (C12): AGM-Batterie (V2); Vorgaben des Fahrzeugherstellers beachten: 1; Fahrzeugausstattung: für Fahrzeuge mit Start-Stopp-Funktion (V1)	2800012006280	-
			Spannung [V] (C8): 12; Batterie-Kapazität [Ah] (C10): 80; Kälteprüfstrom EN [A] (C9): 750; Länge [mm]: 278; Breite [mm]: 175; Höhe [mm]: 190; Polanordnung (11): 0; Bodenleistenausführung: B13; Gewicht[kg] (C4): 18,1	2800012023280	-
2.0 TDI / TDI RS 4x4	135 kW	05/13→	;	2800012006280	-
2.0 TDI 4x4	110 kW	09/14→	;	2800012006280	-
2.0 TDI RS	135 kW	05/13→	; Spannung [V] (C8): 12; Batterie-Kapazität [Ah] (C10): 60; Kälteprüfstrom EN [A] (C9): 560; Länge [mm]: 242; Breite [mm]: 175; Höhe [mm]: 190; Polanordnung (11): 0; Bodenleistenausführung: B13; Gewicht[kg] (C4): 17; Batterie (C12): EFB-Batterie (V3); Vorgaben des Fahrzeugherstellers beachten: 1	2800012000280	-
2.0 TSI RS	162 kW	05/13→	; Spannung [V] (C8): 12; Batterie-Kapazität [Ah] (C10): 70; Kälteprüfstrom EN [A] (C9): 650; Länge [mm]: 278; Breite [mm]: 175; Höhe [mm]: 190; Polanordnung (11): 0; Bodenleistenausführung: B13; Gewicht[kg] (C4): 20; Batterie (C12): EFB-Batterie (V3); Vorgaben des Fahrzeugherstellers beachten: 1	2800012001280	-
			; Spannung [V] (C8): 12; Batterie-Kapazität [Ah] (C10): 70; Kälteprüfstrom EN [A] (C9): 720; Länge [mm]: 278; Breite [mm]: 175; Höhe [mm]: 190; Polanordnung (11): 0; Bodenleistenausführung: B13; Gewicht[kg] (C4): 20,3; Batterie (C12): AGM-Batterie (V2); Vorgaben des Fahrzeugherstellers beachten: 1; Fahrzeugausstattung: für Fahrzeuge mit Start-Stopp-Funktion (V1)	2800012006280	-



SKODA - OCTAVIA III (5E3, NL3, NR3) 11/12 →

Starterbatterie

2.0 TSI RS	169 kW	05/15 →	; Spannung [V] (C8): 12; Batterie-Kapazität [Ah] (C10): 70; Kälteprüfstrom EN [A] (C9): 650; Länge [mm]: 278; Breite [mm]: 175; Höhe [mm]: 190; Polanordnung (11): 0; Bodenleistenausführung: B13; Gewicht[kg] (C4): 20; Batterie (C12): EFB-Batterie (V3); Vorgaben des Fahrzeugherstellers beachten: 1	2800012001280	-
			; Spannung [V] (C8): 12; Batterie-Kapazität [Ah] (C10): 70; Kälteprüfstrom EN [A] (C9): 720; Länge [mm]: 278; Breite [mm]: 175; Höhe [mm]: 190; Polanordnung (11): 0; Bodenleistenausführung: B13; Gewicht[kg] (C4): 20,3; Batterie (C12): AGM-Batterie (V2); Vorgaben des Fahrzeugherstellers beachten: 1; Fahrzeugausstattung: für Fahrzeuge mit Start-Stopp-Funktion (V1)	2800012006280	-
2.0 TSI RS	180 kW	02/17 →	;	2800012006280	-

SKODA - OCTAVIA III Combi (5E5) 11/12 →

Starterbatterie

1.0 TSI	85 kW	05/16 →	;	2800012006280	-
1.2 TSI	63 kW	11/12 →	; Spannung [V] (C8): 12; Batterie-Kapazität [Ah] (C10): 70; Kälteprüfstrom EN [A] (C9): 650; Länge [mm]: 278; Breite [mm]: 175; Höhe [mm]: 190; Polanordnung (11): 0; Bodenleistenausführung: B13; Gewicht[kg] (C4): 20; Batterie (C12): EFB-Batterie (V3); Vorgaben des Fahrzeugherstellers beachten: 1	2800012001280	-
1.2 TSI	77 kW	11/12 →	; Spannung [V] (C8): 12; Batterie-Kapazität [Ah] (C10): 70; Kälteprüfstrom EN [A] (C9): 720; Länge [mm]: 278; Breite [mm]: 175; Höhe [mm]: 190; Polanordnung (11): 0; Bodenleistenausführung: B13; Gewicht[kg] (C4): 20,3; Batterie (C12): AGM-Batterie (V2); Vorgaben des Fahrzeugherstellers beachten: 1; Fahrzeugausstattung: für Fahrzeuge mit Start-Stopp-Funktion (V1)	2800012006280	-
			Spannung [V] (C8): 12; Batterie-Kapazität [Ah] (C10): 55; Kälteprüfstrom EN [A] (C9): 540; Länge [mm]: 207; Breite [mm]: 175; Höhe [mm]: 190; Polanordnung (11): 0; Bodenleistenausführung: B13; Gewicht[kg] (C4): 13	2800012019280	-
1.2 TSI	81 kW	05/15 → 02/17	; Spannung [V] (C8): 12; Batterie-Kapazität [Ah] (C10): 70; Kälteprüfstrom EN [A] (C9): 650; Länge [mm]: 278; Breite [mm]: 175; Höhe [mm]: 190; Polanordnung (11): 0; Bodenleistenausführung: B13; Gewicht[kg] (C4): 20; Batterie (C12): EFB-Batterie (V3); Vorgaben des Fahrzeugherstellers beachten: 1	2800012001280	-
			; Spannung [V] (C8): 12; Batterie-Kapazität [Ah] (C10): 70; Kälteprüfstrom EN [A] (C9): 720; Länge [mm]: 278; Breite [mm]: 175; Höhe [mm]: 190; Polanordnung (11): 0; Bodenleistenausführung: B13; Gewicht[kg] (C4): 20,3; Batterie (C12): AGM-Batterie (V2); Vorgaben des Fahrzeugherstellers beachten: 1; Fahrzeugausstattung: für Fahrzeuge mit Start-Stopp-Funktion (V1)	2800012006280	-



SKODA - OCTAVIA III Combi (5E5) 11/12→

Starterbatterie

1.4 TSI	103 kW	11/12→	; Spannung [V] (C8): 12; Batterie-Kapazität [Ah] (C10): 60; Kälteprüfstrom EN [A] (C9): 560; Länge [mm]: 242; Breite [mm]: 175; Höhe [mm]: 190; Polanordnung (11): 0; Bodenleistenausführung: B13; Gewicht[kg] (C4): 17; Batterie (C12): EFB-Batterie (V3); Vorgaben des Fahrzeugherstellers beachten: 1	2800012000280	-
			; Spannung [V] (C8): 12; Batterie-Kapazität [Ah] (C10): 70; Kälteprüfstrom EN [A] (C9): 650; Länge [mm]: 278; Breite [mm]: 175; Höhe [mm]: 190; Polanordnung (11): 0; Bodenleistenausführung: B13; Gewicht[kg] (C4): 20; Batterie (C12): EFB-Batterie (V3); Vorgaben des Fahrzeugherstellers beachten: 1	2800012001280	-
			; Spannung [V] (C8): 12; Batterie-Kapazität [Ah] (C10): 70; Kälteprüfstrom EN [A] (C9): 720; Länge [mm]: 278; Breite [mm]: 175; Höhe [mm]: 190; Polanordnung (11): 0; Bodenleistenausführung: B13; Gewicht[kg] (C4): 20,3; Batterie (C12): AGM-Batterie (V2); Vorgaben des Fahrzeugherstellers beachten: 1; Fahrzeugausstattung: für Fahrzeuge mit Start-Stopp-Funktion (V1)	2800012006280	-
			Spannung [V] (C8): 12; Batterie-Kapazität [Ah] (C10): 65; Kälteprüfstrom EN [A] (C9): 640; Länge [mm]: 242; Breite [mm]: 175; Höhe [mm]: 190; Polanordnung (11): 0; Bodenleistenausführung: B13; Gewicht[kg] (C4): 15,5	2800012021280	-
1.4 TSI	110 kW	08/14→	;	2800012006280	-
1.4 TSI G-TEC	81 kW	11/13→	; Spannung [V] (C8): 12; Batterie-Kapazität [Ah] (C10): 70; Kälteprüfstrom EN [A] (C9): 650; Länge [mm]: 278; Breite [mm]: 175; Höhe [mm]: 190; Polanordnung (11): 0; Bodenleistenausführung: B13; Gewicht[kg] (C4): 20; Batterie (C12): EFB-Batterie (V3); Vorgaben des Fahrzeugherstellers beachten: 1	2800012001280	-
			; Spannung [V] (C8): 12; Batterie-Kapazität [Ah] (C10): 70; Kälteprüfstrom EN [A] (C9): 720; Länge [mm]: 278; Breite [mm]: 175; Höhe [mm]: 190; Polanordnung (11): 0; Bodenleistenausführung: B13; Gewicht[kg] (C4): 20,3; Batterie (C12): AGM-Batterie (V2); Vorgaben des Fahrzeugherstellers beachten: 1; Fahrzeugausstattung: für Fahrzeuge mit Start-Stopp-Funktion (V1)	2800012006280	-
1.5 TSI	110 kW	02/17→	;	2800012006280	-
1.6	81 kW	01/14→	; Spannung [V] (C8): 12; Batterie-Kapazität [Ah] (C10): 70; Kälteprüfstrom EN [A] (C9): 650; Länge [mm]: 278; Breite [mm]: 175; Höhe [mm]: 190; Polanordnung (11): 0; Bodenleistenausführung: B13; Gewicht[kg] (C4): 20; Batterie (C12): EFB-Batterie (V3); Vorgaben des Fahrzeugherstellers beachten: 1	2800012001280	-
			; Spannung [V] (C8): 12; Batterie-Kapazität [Ah] (C10): 70; Kälteprüfstrom EN [A] (C9): 720; Länge [mm]: 278; Breite [mm]: 175; Höhe [mm]: 190; Polanordnung (11): 0; Bodenleistenausführung: B13; Gewicht[kg] (C4): 20,3; Batterie (C12): AGM-Batterie (V2); Vorgaben des Fahrzeugherstellers beachten: 1; Fahrzeugausstattung: für Fahrzeuge mit Start-Stopp-Funktion (V1)	2800012006280	-
			Spannung [V] (C8): 12; Batterie-Kapazität [Ah] (C10): 65; Kälteprüfstrom EN [A] (C9): 640; Länge [mm]: 242; Breite [mm]: 175; Höhe [mm]: 190; Polanordnung (11): 0; Bodenleistenausführung: B13; Gewicht[kg] (C4): 15,5	2800012021280	-



SKODA - OCTAVIA III Combi (5E5) 11/12→

Starterbatterie

1.6 TDI	66 kW	11/12→	; Spannung [V] (C8): 12; Batterie-Kapazität [Ah] (C10): 60; Kälteprüfstrom EN [A] (C9): 560; Länge [mm]: 242; Breite [mm]: 175; Höhe [mm]: 190; Polanordnung (11): 0; Bodenleistenausführung: B13; Gewicht[kg] (C4): 17; Batterie (C12): EFB-Batterie (V3); Vorgaben des Fahrzeugherstellers beachten: 1	2800012000280	-
1.6 TDI	77 kW	11/12→	; Spannung [V] (C8): 12; Batterie-Kapazität [Ah] (C10): 70; Kälteprüfstrom EN [A] (C9): 650; Länge [mm]: 278; Breite [mm]: 175; Höhe [mm]: 190; Polanordnung (11): 0; Bodenleistenausführung: B13; Gewicht[kg] (C4): 20; Batterie (C12): EFB-Batterie (V3); Vorgaben des Fahrzeugherstellers beachten: 1	2800012001280	-
1.6 TDI	81 kW	05/13→	; Spannung [V] (C8): 12; Batterie-Kapazität [Ah] (C10): 70; Kälteprüfstrom EN [A] (C9): 720; Länge [mm]: 278; Breite [mm]: 175; Höhe [mm]: 190; Polanordnung (11): 0; Bodenleistenausführung: B13; Gewicht[kg] (C4): 20,3; Batterie (C12): AGM-Batterie (V2); Vorgaben des Fahrzeugherstellers beachten: 1; Fahrzeugausstattung: für Fahrzeuge mit Start-Stopp-Funktion (V1)	2800012006280	-
			Spannung [V] (C8): 12; Batterie-Kapazität [Ah] (C10): 65; Kälteprüfstrom EN [A] (C9): 640; Länge [mm]: 242; Breite [mm]: 175; Höhe [mm]: 190; Polanordnung (11): 0; Bodenleistenausführung: B13; Gewicht[kg] (C4): 15,5	2800012021280	-
1.6 TDI	85 kW	02/17→	;	2800012006280	-
1.6 TDI 4x4	77 kW	11/12→	; Spannung [V] (C8): 12; Batterie-Kapazität [Ah] (C10): 60; Kälteprüfstrom EN [A] (C9): 560; Länge [mm]: 242; Breite [mm]: 175; Höhe [mm]: 190; Polanordnung (11): 0; Bodenleistenausführung: B13; Gewicht[kg] (C4): 17; Batterie (C12): EFB-Batterie (V3); Vorgaben des Fahrzeugherstellers beachten: 1	2800012000280	-
			; Spannung [V] (C8): 12; Batterie-Kapazität [Ah] (C10): 70; Kälteprüfstrom EN [A] (C9): 650; Länge [mm]: 278; Breite [mm]: 175; Höhe [mm]: 190; Polanordnung (11): 0; Bodenleistenausführung: B13; Gewicht[kg] (C4): 20; Batterie (C12): EFB-Batterie (V3); Vorgaben des Fahrzeugherstellers beachten: 1	2800012001280	-
			; Spannung [V] (C8): 12; Batterie-Kapazität [Ah] (C10): 70; Kälteprüfstrom EN [A] (C9): 720; Länge [mm]: 278; Breite [mm]: 175; Höhe [mm]: 190; Polanordnung (11): 0; Bodenleistenausführung: B13; Gewicht[kg] (C4): 20,3; Batterie (C12): AGM-Batterie (V2); Vorgaben des Fahrzeugherstellers beachten: 1; Fahrzeugausstattung: für Fahrzeuge mit Start-Stopp-Funktion (V1)	2800012006280	-
1.6 TDI 4x4	81 kW	05/15→	;	2800012006280	-



SKODA - OCTAVIA III Combi (5E5) 11/12→

Starterbatterie

1.8 TSI	132 kW	11/12→	; Spannung [V] (C8): 12; Batterie-Kapazität [Ah] (C10): 60; Kälteprüfstrom EN [A] (C9): 560; Länge [mm]: 242; Breite [mm]: 175; Höhe [mm]: 190; Polanordnung (11): 0; Bodenleistenausführung: B13; Gewicht[kg] (C4): 17; Batterie (C12): EFB-Batterie (V3); Vorgaben des Fahrzeugherstellers beachten: 1	2800012000280	-
1.8 TSI 4x4	132 kW	11/12→	; Spannung [V] (C8): 12; Batterie-Kapazität [Ah] (C10): 70; Kälteprüfstrom EN [A] (C9): 650; Länge [mm]: 278; Breite [mm]: 175; Höhe [mm]: 190; Polanordnung (11): 0; Bodenleistenausführung: B13; Gewicht[kg] (C4): 20; Batterie (C12): EFB-Batterie (V3); Vorgaben des Fahrzeugherstellers beachten: 1	2800012001280	-
			; Spannung [V] (C8): 12; Batterie-Kapazität [Ah] (C10): 70; Kälteprüfstrom EN [A] (C9): 720; Länge [mm]: 278; Breite [mm]: 175; Höhe [mm]: 190; Polanordnung (11): 0; Bodenleistenausführung: B13; Gewicht[kg] (C4): 20,3; Batterie (C12): AGM-Batterie (V2); Vorgaben des Fahrzeugherstellers beachten: 1; Fahrzeugausstattung: für Fahrzeuge mit Start-Stopp-Funktion (V1)	2800012006280	-
			Spannung [V] (C8): 12; Batterie-Kapazität [Ah] (C10): 65; Kälteprüfstrom EN [A] (C9): 640; Länge [mm]: 242; Breite [mm]: 175; Höhe [mm]: 190; Polanordnung (11): 0; Bodenleistenausführung: B13; Gewicht[kg] (C4): 15,5	2800012021280	-
2.0 TDI	105 kW	11/12→	; Spannung [V] (C8): 12; Batterie-Kapazität [Ah] (C10): 60; Kälteprüfstrom EN [A] (C9): 560; Länge [mm]: 242; Breite [mm]: 175; Höhe [mm]: 190; Polanordnung (11): 0; Bodenleistenausführung: B13; Gewicht[kg] (C4): 17; Batterie (C12): EFB-Batterie (V3); Vorgaben des Fahrzeugherstellers beachten: 1	2800012000280	-
			; Spannung [V] (C8): 12; Batterie-Kapazität [Ah] (C10): 70; Kälteprüfstrom EN [A] (C9): 650; Länge [mm]: 278; Breite [mm]: 175; Höhe [mm]: 190; Polanordnung (11): 0; Bodenleistenausführung: B13; Gewicht[kg] (C4): 20; Batterie (C12): EFB-Batterie (V3); Vorgaben des Fahrzeugherstellers beachten: 1	2800012001280	-
			; Spannung [V] (C8): 12; Batterie-Kapazität [Ah] (C10): 70; Kälteprüfstrom EN [A] (C9): 720; Länge [mm]: 278; Breite [mm]: 175; Höhe [mm]: 190; Polanordnung (11): 0; Bodenleistenausführung: B13; Gewicht[kg] (C4): 20,3; Batterie (C12): AGM-Batterie (V2); Vorgaben des Fahrzeugherstellers beachten: 1; Fahrzeugausstattung: für Fahrzeuge mit Start-Stopp-Funktion (V1)	2800012006280	-
2.0 TDI	110 kW	11/12→	; Spannung [V] (C8): 12; Batterie-Kapazität [Ah] (C10): 70; Kälteprüfstrom EN [A] (C9): 650; Länge [mm]: 278; Breite [mm]: 175; Höhe [mm]: 190; Polanordnung (11): 0; Bodenleistenausführung: B13; Gewicht[kg] (C4): 20; Batterie (C12): EFB-Batterie (V3); Vorgaben des Fahrzeugherstellers beachten: 1	2800012001280	-
			; Spannung [V] (C8): 12; Batterie-Kapazität [Ah] (C10): 70; Kälteprüfstrom EN [A] (C9): 720; Länge [mm]: 278; Breite [mm]: 175; Höhe [mm]: 190; Polanordnung (11): 0; Bodenleistenausführung: B13; Gewicht[kg] (C4): 20,3; Batterie (C12): AGM-Batterie (V2); Vorgaben des Fahrzeugherstellers beachten: 1; Fahrzeugausstattung: für Fahrzeuge mit Start-Stopp-Funktion (V1)	2800012006280	-
			Spannung [V] (C8): 12; Batterie-Kapazität [Ah] (C10): 80; Kälteprüfstrom EN [A] (C9): 750; Länge [mm]: 278; Breite [mm]: 175; Höhe [mm]: 190; Polanordnung (11): 0; Bodenleistenausführung: B13; Gewicht[kg] (C4): 18,1	2800012023280	-
2.0 TDI / TDI RS 4x4	135 kW	09/14→	;	2800012006280	-



SKODA - OCTAVIA III Combi (5E5) 11/12→

Starterbatterie

2.0 TDI 4x4	110 kW	11/12→	; Spannung [V] (C8): 12; Batterie-Kapazität [Ah] (C10): 60; Kälteprüfstrom EN [A] (C9): 560; Länge [mm]: 242; Breite [mm]: 175; Höhe [mm]: 190; Polanordnung (I1): 0; Bodenleistenausführung: B13; Gewicht[kg] (C4): 17; Batterie (C12): EFB-Batterie (V3); Vorgaben des Fahrzeugherstellers beachten: 1	2800012000280	-
2.0 TDI RS	135 kW	05/13→	; Spannung [V] (C8): 12; Batterie-Kapazität [Ah] (C10): 70; Kälteprüfstrom EN [A] (C9): 650; Länge [mm]: 278; Breite [mm]: 175; Höhe [mm]: 190; Polanordnung (I1): 0; Bodenleistenausführung: B13; Gewicht[kg] (C4): 20; Batterie (C12): EFB-Batterie (V3); Vorgaben des Fahrzeugherstellers beachten: 1	2800012001280	-
2.0 TSI RS	162 kW	11/12→	; Spannung [V] (C8): 12; Batterie-Kapazität [Ah] (C10): 70; Kälteprüfstrom EN [A] (C9): 720; Länge [mm]: 278; Breite [mm]: 175; Höhe [mm]: 190; Polanordnung (I1): 0; Bodenleistenausführung: B13; Gewicht[kg] (C4): 20,3; Batterie (C12): AGM-Batterie (V2); Vorgaben des Fahrzeugherstellers beachten: 1; Fahrzeugausstattung: für Fahrzeuge mit Start-Stopp-Funktion (VI)	2800012006280	-
2.0 TSI RS	169 kW	05/15→	; Spannung [V] (C8): 12; Batterie-Kapazität [Ah] (C10): 70; Kälteprüfstrom EN [A] (C9): 650; Länge [mm]: 278; Breite [mm]: 175; Höhe [mm]: 190; Polanordnung (I1): 0; Bodenleistenausführung: B13; Gewicht[kg] (C4): 20; Batterie (C12): EFB-Batterie (V3); Vorgaben des Fahrzeugherstellers beachten: 1	2800012001280	-
2.0 TSI RS	180 kW	02/17→	; Spannung [V] (C8): 12; Batterie-Kapazität [Ah] (C10): 70; Kälteprüfstrom EN [A] (C9): 720; Länge [mm]: 278; Breite [mm]: 175; Höhe [mm]: 190; Polanordnung (I1): 0; Bodenleistenausführung: B13; Gewicht[kg] (C4): 20,3; Batterie (C12): AGM-Batterie (V2); Vorgaben des Fahrzeugherstellers beachten: 1; Fahrzeugausstattung: für Fahrzeuge mit Start-Stopp-Funktion (VI)	2800012006280	-

SKODA - RAPID (120G, 130G, 135G) 02/83→10/91

Starterbatterie

1.2 (120G)	43 kW	02/83→12/90		2800012018280	-
1.3 (130G)	39 kW	08/87→10/91			
1.3 (130G)	45 kW	03/85→08/88			
1.3 S (135GL)	43 kW	09/84→12/90			

SKODA - RAPID (NH3) 07/12→

Starterbatterie

1.2	55 kW	07/12→	; Spannung [V] (C8): 12; Batterie-Kapazität [Ah] (C10): 60; Kälteprüfstrom EN [A] (C9): 560; Länge [mm]: 242; Breite [mm]: 175; Höhe [mm]: 190; Polanordnung (I1): 0; Bodenleistenausführung: B13; Gewicht[kg] (C4): 17; Batterie (C12): EFB-Batterie (V3); Vorgaben des Fahrzeugherstellers beachten: 1	2800012000280	-
			; Spannung [V] (C8): 12; Batterie-Kapazität [Ah] (C10): 70; Kälteprüfstrom EN [A] (C9): 720; Länge [mm]: 278; Breite [mm]: 175; Höhe [mm]: 190; Polanordnung (I1): 0; Bodenleistenausführung: B13; Gewicht[kg] (C4): 20,3; Batterie (C12): AGM-Batterie (V2); Vorgaben des Fahrzeugherstellers beachten: 1; Fahrzeugausstattung: für Fahrzeuge mit Start-Stopp-Funktion (VI)	2800012006280	-
			Spannung [V] (C8): 12; Batterie-Kapazität [Ah] (C10): 55; Kälteprüfstrom EN [A] (C9): 540; Länge [mm]: 207; Breite [mm]: 175; Höhe [mm]: 190; Polanordnung (I1): 0; Bodenleistenausführung: B13; Gewicht[kg] (C4): 13	2800012019280	-



SKODA - RAPID (NH3) 07/12→

Starterbatterie

1.2 TSI	63 kW	07/12→	; Spannung [V] (C8): 12; Batterie-Kapazität [Ah] (C10): 60; Kälteprüfstrom EN [A] (C9): 560; Länge [mm]: 242; Breite [mm]: 175; Höhe [mm]: 190; Polanordnung (11): 0; Bodenleistenausführung: B13; Gewicht[kg] (C4): 17; Batterie (C12): EFB-Batterie (V3); Vorgaben des Fahrzeugherstellers beachten: 1	2800012000280	-
1.2 TSI	77 kW	07/12→	; Spannung [V] (C8): 12; Batterie-Kapazität [Ah] (C10): 70; Kälteprüfstrom EN [A] (C9): 650; Länge [mm]: 278; Breite [mm]: 175; Höhe [mm]: 190; Polanordnung (11): 0; Bodenleistenausführung: B13; Gewicht[kg] (C4): 20; Batterie (C12): EFB-Batterie (V3); Vorgaben des Fahrzeugherstellers beachten: 1	2800012001280	-
			; Spannung [V] (C8): 12; Batterie-Kapazität [Ah] (C10): 70; Kälteprüfstrom EN [A] (C9): 720; Länge [mm]: 278; Breite [mm]: 175; Höhe [mm]: 190; Polanordnung (11): 0; Bodenleistenausführung: B13; Gewicht[kg] (C4): 20,3; Batterie (C12): AGM-Batterie (V2); Vorgaben des Fahrzeugherstellers beachten: 1; Fahrzeugausstattung: für Fahrzeuge mit Start-Stopp-Funktion (V1)	2800012006280	-
			Spannung [V] (C8): 12; Batterie-Kapazität [Ah] (C10): 55; Kälteprüfstrom EN [A] (C9): 540; Länge [mm]: 207; Breite [mm]: 175; Höhe [mm]: 190; Polanordnung (11): 0; Bodenleistenausführung: B13; Gewicht[kg] (C4): 13	2800012019280	-
1.4 TDI	66 kW	05/15→	; Spannung [V] (C8): 12; Batterie-Kapazität [Ah] (C10): 60; Kälteprüfstrom EN [A] (C9): 560; Länge [mm]: 242; Breite [mm]: 175; Höhe [mm]: 190; Polanordnung (11): 0; Bodenleistenausführung: B13; Gewicht[kg] (C4): 17; Batterie (C12): EFB-Batterie (V3); Vorgaben des Fahrzeugherstellers beachten: 1	2800012000280	-
			; Spannung [V] (C8): 12; Batterie-Kapazität [Ah] (C10): 70; Kälteprüfstrom EN [A] (C9): 720; Länge [mm]: 278; Breite [mm]: 175; Höhe [mm]: 190; Polanordnung (11): 0; Bodenleistenausführung: B13; Gewicht[kg] (C4): 20,3; Batterie (C12): AGM-Batterie (V2); Vorgaben des Fahrzeugherstellers beachten: 1; Fahrzeugausstattung: für Fahrzeuge mit Start-Stopp-Funktion (V1)	2800012006280	-
1.4 TSI	90 kW	07/12→	; Spannung [V] (C8): 12; Batterie-Kapazität [Ah] (C10): 60; Kälteprüfstrom EN [A] (C9): 560; Länge [mm]: 242; Breite [mm]: 175; Höhe [mm]: 190; Polanordnung (11): 0; Bodenleistenausführung: B13; Gewicht[kg] (C4): 17; Batterie (C12): EFB-Batterie (V3); Vorgaben des Fahrzeugherstellers beachten: 1	2800012000280	-
			; Spannung [V] (C8): 12; Batterie-Kapazität [Ah] (C10): 70; Kälteprüfstrom EN [A] (C9): 720; Länge [mm]: 278; Breite [mm]: 175; Höhe [mm]: 190; Polanordnung (11): 0; Bodenleistenausführung: B13; Gewicht[kg] (C4): 20,3; Batterie (C12): AGM-Batterie (V2); Vorgaben des Fahrzeugherstellers beachten: 1; Fahrzeugausstattung: für Fahrzeuge mit Start-Stopp-Funktion (V1)	2800012006280	-
			Spannung [V] (C8): 12; Batterie-Kapazität [Ah] (C10): 55; Kälteprüfstrom EN [A] (C9): 540; Länge [mm]: 207; Breite [mm]: 175; Höhe [mm]: 190; Polanordnung (11): 0; Bodenleistenausführung: B13; Gewicht[kg] (C4): 13	2800012019280	-



SKODA - RAPID (NH3) 07/12→

Starterbatterie

1.6	77 kW	07/12→	; Spannung [V] (C8): 12; Batterie-Kapazität [Ah] (C10): 60; Kälteprüfstrom EN [A] (C9): 560; Länge [mm]: 242; Breite [mm]: 175; Höhe [mm]: 190; Polanordnung (11): 0; Bodenleistenausführung: B13; Gewicht[kg] (C4): 17; Batterie (C12): EFB-Batterie (V3); Vorgaben des Fahrzeugherstellers beachten: 1	2800012000280	-
1.6 TDI	66 kW	08/13→	; Spannung [V] (C8): 12; Batterie-Kapazität [Ah] (C10): 70; Kälteprüfstrom EN [A] (C9): 650; Länge [mm]: 278; Breite [mm]: 175; Höhe [mm]: 190; Polanordnung (11): 0; Bodenleistenausführung: B13; Gewicht[kg] (C4): 20; Batterie (C12): EFB-Batterie (V3); Vorgaben des Fahrzeugherstellers beachten: 1	2800012001280	-
1.6 TDI	77 kW	07/12→	; Spannung [V] (C8): 12; Batterie-Kapazität [Ah] (C10): 70; Kälteprüfstrom EN [A] (C9): 720; Länge [mm]: 278; Breite [mm]: 175; Höhe [mm]: 190; Polanordnung (11): 0; Bodenleistenausführung: B13; Gewicht[kg] (C4): 20,3; Batterie (C12): AGM-Batterie (V2); Vorgaben des Fahrzeugherstellers beachten: 1; Fahrzeugausstattung: für Fahrzeuge mit Start-Stopp-Funktion (V1)	2800012006280	-
			Spannung [V] (C8): 12; Batterie-Kapazität [Ah] (C10): 65; Kälteprüfstrom EN [A] (C9): 640; Länge [mm]: 242; Breite [mm]: 175; Höhe [mm]: 190; Polanordnung (11): 0; Bodenleistenausführung: B13; Gewicht[kg] (C4): 15,5	2800012021280	-
1.6 TDI	85 kW	05/15→	; Spannung [V] (C8): 12; Batterie-Kapazität [Ah] (C10): 70; Kälteprüfstrom EN [A] (C9): 650; Länge [mm]: 278; Breite [mm]: 175; Höhe [mm]: 190; Polanordnung (11): 0; Bodenleistenausführung: B13; Gewicht[kg] (C4): 20; Batterie (C12): EFB-Batterie (V3); Vorgaben des Fahrzeugherstellers beachten: 1	2800012001280	-
			; Spannung [V] (C8): 12; Batterie-Kapazität [Ah] (C10): 70; Kälteprüfstrom EN [A] (C9): 720; Länge [mm]: 278; Breite [mm]: 175; Höhe [mm]: 190; Polanordnung (11): 0; Bodenleistenausführung: B13; Gewicht[kg] (C4): 20,3; Batterie (C12): AGM-Batterie (V2); Vorgaben des Fahrzeugherstellers beachten: 1; Fahrzeugausstattung: für Fahrzeuge mit Start-Stopp-Funktion (V1)	2800012006280	-
			Spannung [V] (C8): 12; Batterie-Kapazität [Ah] (C10): 80; Kälteprüfstrom EN [A] (C9): 750; Länge [mm]: 278; Breite [mm]: 175; Höhe [mm]: 190; Polanordnung (11): 0; Bodenleistenausführung: B13; Gewicht[kg] (C4): 18,1	2800012023280	-

SKODA - RAPID Spaceback (NH1) 07/12→

Starterbatterie

1.2	55 kW	07/12→	; Spannung [V] (C8): 12; Batterie-Kapazität [Ah] (C10): 60; Kälteprüfstrom EN [A] (C9): 560; Länge [mm]: 242; Breite [mm]: 175; Höhe [mm]: 190; Polanordnung (11): 0; Bodenleistenausführung: B13; Gewicht[kg] (C4): 17; Batterie (C12): EFB-Batterie (V3); Vorgaben des Fahrzeugherstellers beachten: 1	2800012000280	-
1.2 TSI	63 kW	07/12→	; Spannung [V] (C8): 12; Batterie-Kapazität [Ah] (C10): 70; Kälteprüfstrom EN [A] (C9): 720; Länge [mm]: 278; Breite [mm]: 175; Höhe [mm]: 190; Polanordnung (11): 0; Bodenleistenausführung: B13; Gewicht[kg] (C4): 20,3; Batterie (C12): AGM-Batterie (V2); Vorgaben des Fahrzeugherstellers beachten: 1; Fahrzeugausstattung: für Fahrzeuge mit Start-Stopp-Funktion (V1)	2800012006280	-
1.2 TSI	77 kW	07/12→	Spannung [V] (C8): 12; Batterie-Kapazität [Ah] (C10): 55; Kälteprüfstrom EN [A] (C9): 540; Länge [mm]: 207; Breite [mm]: 175; Höhe [mm]: 190; Polanordnung (11): 0; Bodenleistenausführung: B13; Gewicht[kg] (C4): 13	2800012019280	-



SKODA - RAPID Spaceback (NH1) 07/12 →

Starterbatterie

1.4 TDI	66 kW	05/15 →	; Spannung [V] (C8): 12; Batterie-Kapazität [Ah] (C10): 60; Kälteprüfstrom EN [A] (C9): 560; Länge [mm]: 242; Breite [mm]: 175; Höhe [mm]: 190; Polanordnung (11): 0; Bodenleistenausführung: B13; Gewicht[kg] (C4): 17; Batterie (C12): EFB-Batterie (V3); Vorgaben des Fahrzeugherstellers beachten: 1	2800012000280	-
			; Spannung [V] (C8): 12; Batterie-Kapazität [Ah] (C10): 70; Kälteprüfstrom EN [A] (C9): 720; Länge [mm]: 278; Breite [mm]: 175; Höhe [mm]: 190; Polanordnung (11): 0; Bodenleistenausführung: B13; Gewicht[kg] (C4): 20,3; Batterie (C12): AGM-Batterie (V2); Vorgaben des Fahrzeugherstellers beachten: 1; Fahrzeugausstattung: für Fahrzeuge mit Start-Stopp-Funktion (V1)	2800012006280	-
1.4 TSI	90 kW	07/12 →	; Spannung [V] (C8): 12; Batterie-Kapazität [Ah] (C10): 60; Kälteprüfstrom EN [A] (C9): 560; Länge [mm]: 242; Breite [mm]: 175; Höhe [mm]: 190; Polanordnung (11): 0; Bodenleistenausführung: B13; Gewicht[kg] (C4): 17; Batterie (C12): EFB-Batterie (V3); Vorgaben des Fahrzeugherstellers beachten: 1	2800012000280	-
			; Spannung [V] (C8): 12; Batterie-Kapazität [Ah] (C10): 70; Kälteprüfstrom EN [A] (C9): 650; Länge [mm]: 278; Breite [mm]: 175; Höhe [mm]: 190; Polanordnung (11): 0; Bodenleistenausführung: B13; Gewicht[kg] (C4): 20; Batterie (C12): EFB-Batterie (V3); Vorgaben des Fahrzeugherstellers beachten: 1	2800012001280	-
			; Spannung [V] (C8): 12; Batterie-Kapazität [Ah] (C10): 70; Kälteprüfstrom EN [A] (C9): 720; Länge [mm]: 278; Breite [mm]: 175; Höhe [mm]: 190; Polanordnung (11): 0; Bodenleistenausführung: B13; Gewicht[kg] (C4): 20,3; Batterie (C12): AGM-Batterie (V2); Vorgaben des Fahrzeugherstellers beachten: 1; Fahrzeugausstattung: für Fahrzeuge mit Start-Stopp-Funktion (V1)	2800012006280	-
			Spannung [V] (C8): 12; Batterie-Kapazität [Ah] (C10): 55; Kälteprüfstrom EN [A] (C9): 540; Länge [mm]: 207; Breite [mm]: 175; Höhe [mm]: 190; Polanordnung (11): 0; Bodenleistenausführung: B13; Gewicht[kg] (C4): 13	2800012019280	-
1.6	77 kW	07/12 →	; Spannung [V] (C8): 12; Batterie-Kapazität [Ah] (C10): 60; Kälteprüfstrom EN [A] (C9): 560; Länge [mm]: 242; Breite [mm]: 175; Höhe [mm]: 190; Polanordnung (11): 0; Bodenleistenausführung: B13; Gewicht[kg] (C4): 17; Batterie (C12): EFB-Batterie (V3); Vorgaben des Fahrzeugherstellers beachten: 1	2800012000280	-
			; Spannung [V] (C8): 12; Batterie-Kapazität [Ah] (C10): 70; Kälteprüfstrom EN [A] (C9): 720; Länge [mm]: 278; Breite [mm]: 175; Höhe [mm]: 190; Polanordnung (11): 0; Bodenleistenausführung: B13; Gewicht[kg] (C4): 20,3; Batterie (C12): AGM-Batterie (V2); Vorgaben des Fahrzeugherstellers beachten: 1; Fahrzeugausstattung: für Fahrzeuge mit Start-Stopp-Funktion (V1)	2800012006280	-
			Spannung [V] (C8): 12; Batterie-Kapazität [Ah] (C10): 55; Kälteprüfstrom EN [A] (C9): 540; Länge [mm]: 207; Breite [mm]: 175; Höhe [mm]: 190; Polanordnung (11): 0; Bodenleistenausführung: B13; Gewicht[kg] (C4): 13	2800012019280	-



SKODA - RAPID Spaceback (NH1) 07/12→

Starterbatterie

1.6 TDI	66 kW	08/13→	; Spannung [V] (C8): 12; Batterie-Kapazität [Ah] (C10): 60; Kälteprüfstrom EN [A] (C9): 560; Länge [mm]: 242; Breite [mm]: 175; Höhe [mm]: 190; Polanordnung (11): 0; Bodenleistenausführung: B13; Gewicht[kg] (C4): 17; Batterie (C12): EFB-Batterie (V3); Vorgaben des Fahrzeugherstellers beachten: 1	2800012000280	-
			; Spannung [V] (C8): 12; Batterie-Kapazität [Ah] (C10): 70; Kälteprüfstrom EN [A] (C9): 650; Länge [mm]: 278; Breite [mm]: 175; Höhe [mm]: 190; Polanordnung (11): 0; Bodenleistenausführung: B13; Gewicht[kg] (C4): 20; Batterie (C12): EFB-Batterie (V3); Vorgaben des Fahrzeugherstellers beachten: 1	2800012001280	-
			; Spannung [V] (C8): 12; Batterie-Kapazität [Ah] (C10): 70; Kälteprüfstrom EN [A] (C9): 720; Länge [mm]: 278; Breite [mm]: 175; Höhe [mm]: 190; Polanordnung (11): 0; Bodenleistenausführung: B13; Gewicht[kg] (C4): 20,3; Batterie (C12): AGM-Batterie (V2); Vorgaben des Fahrzeugherstellers beachten: 1; Fahrzeugausstattung: für Fahrzeuge mit Start-Stopp-Funktion (V1)	2800012006280	-
			; Spannung [V] (C8): 12; Batterie-Kapazität [Ah] (C10): 65; Kälteprüfstrom EN [A] (C9): 640; Länge [mm]: 242; Breite [mm]: 175; Höhe [mm]: 190; Polanordnung (11): 0; Bodenleistenausführung: B13; Gewicht[kg] (C4): 15,5	2800012021280	-
1.6 TDI	77 kW	07/12→	; Spannung [V] (C8): 12; Batterie-Kapazität [Ah] (C10): 60; Kälteprüfstrom EN [A] (C9): 560; Länge [mm]: 242; Breite [mm]: 175; Höhe [mm]: 190; Polanordnung (11): 0; Bodenleistenausführung: B13; Gewicht[kg] (C4): 17; Batterie (C12): EFB-Batterie (V3); Vorgaben des Fahrzeugherstellers beachten: 1	2800012000280	-
			; Spannung [V] (C8): 12; Batterie-Kapazität [Ah] (C10): 70; Kälteprüfstrom EN [A] (C9): 720; Länge [mm]: 278; Breite [mm]: 175; Höhe [mm]: 190; Polanordnung (11): 0; Bodenleistenausführung: B13; Gewicht[kg] (C4): 20,3; Batterie (C12): AGM-Batterie (V2); Vorgaben des Fahrzeugherstellers beachten: 1; Fahrzeugausstattung: für Fahrzeuge mit Start-Stopp-Funktion (V1)	2800012006280	-
			; Spannung [V] (C8): 12; Batterie-Kapazität [Ah] (C10): 65; Kälteprüfstrom EN [A] (C9): 640; Länge [mm]: 242; Breite [mm]: 175; Höhe [mm]: 190; Polanordnung (11): 0; Bodenleistenausführung: B13; Gewicht[kg] (C4): 15,5	2800012021280	-
			; Spannung [V] (C8): 12; Batterie-Kapazität [Ah] (C10): 70; Kälteprüfstrom EN [A] (C9): 650; Länge [mm]: 278; Breite [mm]: 175; Höhe [mm]: 190; Polanordnung (11): 0; Bodenleistenausführung: B13; Gewicht[kg] (C4): 20; Batterie (C12): EFB-Batterie (V3); Vorgaben des Fahrzeugherstellers beachten: 1	2800012001280	-
1.6 TDI	85 kW	05/15→	; Spannung [V] (C8): 12; Batterie-Kapazität [Ah] (C10): 70; Kälteprüfstrom EN [A] (C9): 720; Länge [mm]: 278; Breite [mm]: 175; Höhe [mm]: 190; Polanordnung (11): 0; Bodenleistenausführung: B13; Gewicht[kg] (C4): 20,3; Batterie (C12): AGM-Batterie (V2); Vorgaben des Fahrzeugherstellers beachten: 1; Fahrzeugausstattung: für Fahrzeuge mit Start-Stopp-Funktion (V1)	2800012006280	-
			; Spannung [V] (C8): 12; Batterie-Kapazität [Ah] (C10): 70; Kälteprüfstrom EN [A] (C9): 650; Länge [mm]: 278; Breite [mm]: 175; Höhe [mm]: 190; Polanordnung (11): 0; Bodenleistenausführung: B13; Gewicht[kg] (C4): 20; Batterie (C12): EFB-Batterie (V3); Vorgaben des Fahrzeugherstellers beachten: 1	2800012001280	-



SKODA - ROOMSTER (5J) 03/06→05/15

Starterbatterie

1.2	47 kW	05/06→01/07	; Spannung [V] (C8): 12; Batterie-Kapazität [Ah] (C10): 60; Kälteprüfstrom EN [A] (C9): 560; Länge [mm]: 242; Breite [mm]: 175; Höhe [mm]: 190; Polanordnung (11): 0; Bodenleistenausführung: B13; Gewicht[kg] (C4): 17; Batterie (C12): EFB-Batterie (V3); Vorgaben des Fahrzeugherstellers beachten: 1	2800012000280	-
1.2	51 kW	01/07→05/15	; Spannung [V] (C8): 12; Batterie-Kapazität [Ah] (C10): 55; Kälteprüfstrom EN [A] (C9): 540; Länge [mm]: 207; Breite [mm]: 175; Höhe [mm]: 190; Polanordnung (11): 0; Bodenleistenausführung: B13; Gewicht[kg] (C4): 13	2800012019280	-
1.2 TDI	55 kW	03/10→05/15	; Spannung [V] (C8): 12; Batterie-Kapazität [Ah] (C10): 70; Kälteprüfstrom EN [A] (C9): 650; Länge [mm]: 278; Breite [mm]: 175; Höhe [mm]: 190; Polanordnung (11): 0; Bodenleistenausführung: B13; Gewicht[kg] (C4): 20; Batterie (C12): EFB-Batterie (V3); Vorgaben des Fahrzeugherstellers beachten: 1	2800012001280	-
			; Spannung [V] (C8): 12; Batterie-Kapazität [Ah] (C10): 70; Kälteprüfstrom EN [A] (C9): 720; Länge [mm]: 278; Breite [mm]: 175; Höhe [mm]: 190; Polanordnung (11): 0; Bodenleistenausführung: B13; Gewicht[kg] (C4): 20,3; Batterie (C12): AGM-Batterie (V2); Vorgaben des Fahrzeugherstellers beachten: 1; Fahrzeugausstattung: für Fahrzeuge mit Start-Stopp-Funktion (V1)	2800012006280	-
			; Spannung [V] (C8): 12; Batterie-Kapazität [Ah] (C10): 65; Kälteprüfstrom EN [A] (C9): 640; Länge [mm]: 242; Breite [mm]: 175; Höhe [mm]: 190; Polanordnung (11): 0; Bodenleistenausführung: B13; Gewicht[kg] (C4): 15,5	2800012021280	-
1.2 TSI	63 kW	03/10→05/15	; Spannung [V] (C8): 12; Batterie-Kapazität [Ah] (C10): 60; Kälteprüfstrom EN [A] (C9): 560; Länge [mm]: 242; Breite [mm]: 175; Höhe [mm]: 190; Polanordnung (11): 0; Bodenleistenausführung: B13; Gewicht[kg] (C4): 17; Batterie (C12): EFB-Batterie (V3); Vorgaben des Fahrzeugherstellers beachten: 1	2800012000280	-
1.2 TSI	77 kW	03/10→05/15	; Spannung [V] (C8): 12; Batterie-Kapazität [Ah] (C10): 70; Kälteprüfstrom EN [A] (C9): 720; Länge [mm]: 278; Breite [mm]: 175; Höhe [mm]: 190; Polanordnung (11): 0; Bodenleistenausführung: B13; Gewicht[kg] (C4): 20,3; Batterie (C12): AGM-Batterie (V2); Vorgaben des Fahrzeugherstellers beachten: 1; Fahrzeugausstattung: für Fahrzeuge mit Start-Stopp-Funktion (V1)	2800012006280	-
			; Spannung [V] (C8): 12; Batterie-Kapazität [Ah] (C10): 55; Kälteprüfstrom EN [A] (C9): 540; Länge [mm]: 207; Breite [mm]: 175; Höhe [mm]: 190; Polanordnung (11): 0; Bodenleistenausführung: B13; Gewicht[kg] (C4): 13	2800012019280	-
1.4	63 kW	09/06→05/15	; Spannung [V] (C8): 12; Batterie-Kapazität [Ah] (C10): 60; Kälteprüfstrom EN [A] (C9): 560; Länge [mm]: 242; Breite [mm]: 175; Höhe [mm]: 190; Polanordnung (11): 0; Bodenleistenausführung: B13; Gewicht[kg] (C4): 17; Batterie (C12): EFB-Batterie (V3); Vorgaben des Fahrzeugherstellers beachten: 1	2800012000280	-
			; Spannung [V] (C8): 12; Batterie-Kapazität [Ah] (C10): 55; Kälteprüfstrom EN [A] (C9): 540; Länge [mm]: 207; Breite [mm]: 175; Höhe [mm]: 190; Polanordnung (11): 0; Bodenleistenausführung: B13; Gewicht[kg] (C4): 13	2800012019280	-



SKODA - ROOMSTER (5J) 03/06→05/15

Starterbatterie

1.4 TDI	51 kW	07/06→03/10	; Spannung [V] (C8): 12; Batterie-Kapazität [Ah] (C10): 60; Kälteprüfstrom EN [A] (C9): 560; Länge [mm]: 242; Breite [mm]: 175; Höhe [mm]: 190; Polanordnung (11): 0; Bodenleistenausführung: B13; Gewicht[kg] (C4): 17; Batterie (C12): EFB-Batterie (V3); Vorgaben des Fahrzeugherstellers beachten: 1	2800012000280	-
1.4 TDI	59 kW	09/06→03/10	; Spannung [V] (C8): 12; Batterie-Kapazität [Ah] (C10): 70; Kälteprüfstrom EN [A] (C9): 650; Länge [mm]: 278; Breite [mm]: 175; Höhe [mm]: 190; Polanordnung (11): 0; Bodenleistenausführung: B13; Gewicht[kg] (C4): 20; Batterie (C12): EFB-Batterie (V3); Vorgaben des Fahrzeugherstellers beachten: 1	2800012001280	-
			; Spannung [V] (C8): 12; Batterie-Kapazität [Ah] (C10): 70; Kälteprüfstrom EN [A] (C9): 720; Länge [mm]: 278; Breite [mm]: 175; Höhe [mm]: 190; Polanordnung (11): 0; Bodenleistenausführung: B13; Gewicht[kg] (C4): 20,3; Batterie (C12): AGM-Batterie (V2); Vorgaben des Fahrzeugherstellers beachten: 1; Fahrzeugausstattung: für Fahrzeuge mit Start-Stopp-Funktion (V1)	2800012006280	-
			Spannung [V] (C8): 12; Batterie-Kapazität [Ah] (C10): 65; Kälteprüfstrom EN [A] (C9): 640; Länge [mm]: 242; Breite [mm]: 175; Höhe [mm]: 190; Polanordnung (11): 0; Bodenleistenausführung: B13; Gewicht[kg] (C4): 15,5	2800012021280	-
1.6	77 kW	09/06→05/15	; Spannung [V] (C8): 12; Batterie-Kapazität [Ah] (C10): 60; Kälteprüfstrom EN [A] (C9): 560; Länge [mm]: 242; Breite [mm]: 175; Höhe [mm]: 190; Polanordnung (11): 0; Bodenleistenausführung: B13; Gewicht[kg] (C4): 17; Batterie (C12): EFB-Batterie (V3); Vorgaben des Fahrzeugherstellers beachten: 1	2800012000280	-
			Spannung [V] (C8): 12; Batterie-Kapazität [Ah] (C10): 55; Kälteprüfstrom EN [A] (C9): 540; Länge [mm]: 207; Breite [mm]: 175; Höhe [mm]: 190; Polanordnung (11): 0; Bodenleistenausführung: B13; Gewicht[kg] (C4): 13	2800012019280	-
1.6 TDI	66 kW	03/10→05/15	; Spannung [V] (C8): 12; Batterie-Kapazität [Ah] (C10): 60; Kälteprüfstrom EN [A] (C9): 560; Länge [mm]: 242; Breite [mm]: 175; Höhe [mm]: 190; Polanordnung (11): 0; Bodenleistenausführung: B13; Gewicht[kg] (C4): 17; Batterie (C12): EFB-Batterie (V3); Vorgaben des Fahrzeugherstellers beachten: 1	2800012000280	-
1.6 TDI	77 kW	03/10→05/15	; Spannung [V] (C8): 12; Batterie-Kapazität [Ah] (C10): 70; Kälteprüfstrom EN [A] (C9): 720; Länge [mm]: 278; Breite [mm]: 175; Höhe [mm]: 190; Polanordnung (11): 0; Bodenleistenausführung: B13; Gewicht[kg] (C4): 20,3; Batterie (C12): AGM-Batterie (V2); Vorgaben des Fahrzeugherstellers beachten: 1; Fahrzeugausstattung: für Fahrzeuge mit Start-Stopp-Funktion (V1)	2800012006280	-
			Spannung [V] (C8): 12; Batterie-Kapazität [Ah] (C10): 65; Kälteprüfstrom EN [A] (C9): 640; Länge [mm]: 242; Breite [mm]: 175; Höhe [mm]: 190; Polanordnung (11): 0; Bodenleistenausführung: B13; Gewicht[kg] (C4): 15,5	2800012021280	-



SKODA - ROOMSTER (5J) 03/06→05/15

Starterbatterie

1.9 TDI	74 kW	03/06→05/06	<p>; Spannung [V] (C8): 12; Batterie-Kapazität [Ah] (C10): 70; Kälteprüfstrom EN [A] (C9): 650; Länge [mm]: 278; Breite [mm]: 175; Höhe [mm]: 190; Polanordnung (11): 0; Bodenleistenausführung: B13; Gewicht[kg] (C4): 20; Batterie (C12): EFB-Batterie (V3); Vorgaben des Fahrzeugherstellers beachten: 1</p>	2800012001280	-
			<p>; Spannung [V] (C8): 12; Batterie-Kapazität [Ah] (C10): 70; Kälteprüfstrom EN [A] (C9): 720; Länge [mm]: 278; Breite [mm]: 175; Höhe [mm]: 190; Polanordnung (11): 0; Bodenleistenausführung: B13; Gewicht[kg] (C4): 20,3; Batterie (C12): AGM-Batterie (V2); Vorgaben des Fahrzeugherstellers beachten: 1; Fahrzeugausstattung: für Fahrzeuge mit Start-Stopp-Funktion (V1)</p>	2800012006280	-
			<p>Spannung [V] (C8): 12; Batterie-Kapazität [Ah] (C10): 65; Kälteprüfstrom EN [A] (C9): 640; Länge [mm]: 242; Breite [mm]: 175; Höhe [mm]: 190; Polanordnung (11): 0; Bodenleistenausführung: B13; Gewicht[kg] (C4): 15,5</p>	2800012021280	-
1.9 TDI	77 kW	09/06→03/10	<p>; Spannung [V] (C8): 12; Batterie-Kapazität [Ah] (C10): 60; Kälteprüfstrom EN [A] (C9): 560; Länge [mm]: 242; Breite [mm]: 175; Höhe [mm]: 190; Polanordnung (11): 0; Bodenleistenausführung: B13; Gewicht[kg] (C4): 17; Batterie (C12): EFB-Batterie (V3); Vorgaben des Fahrzeugherstellers beachten: 1</p>	2800012000280	-
			<p>; Spannung [V] (C8): 12; Batterie-Kapazität [Ah] (C10): 70; Kälteprüfstrom EN [A] (C9): 650; Länge [mm]: 278; Breite [mm]: 175; Höhe [mm]: 190; Polanordnung (11): 0; Bodenleistenausführung: B13; Gewicht[kg] (C4): 20; Batterie (C12): EFB-Batterie (V3); Vorgaben des Fahrzeugherstellers beachten: 1</p>	2800012001280	-
			<p>; Spannung [V] (C8): 12; Batterie-Kapazität [Ah] (C10): 70; Kälteprüfstrom EN [A] (C9): 720; Länge [mm]: 278; Breite [mm]: 175; Höhe [mm]: 190; Polanordnung (11): 0; Bodenleistenausführung: B13; Gewicht[kg] (C4): 20,3; Batterie (C12): AGM-Batterie (V2); Vorgaben des Fahrzeugherstellers beachten: 1; Fahrzeugausstattung: für Fahrzeuge mit Start-Stopp-Funktion (V1)</p>	2800012006280	-
			<p>Spannung [V] (C8): 12; Batterie-Kapazität [Ah] (C10): 65; Kälteprüfstrom EN [A] (C9): 640; Länge [mm]: 242; Breite [mm]: 175; Höhe [mm]: 190; Polanordnung (11): 0; Bodenleistenausführung: B13; Gewicht[kg] (C4): 15,5</p>	2800012021280	-

SKODA - ROOMSTER Praktik (5J) 03/07→05/15

Starterbatterie

1.2	51 kW	03/07→05/15	<p>; Spannung [V] (C8): 12; Batterie-Kapazität [Ah] (C10): 60; Kälteprüfstrom EN [A] (C9): 560; Länge [mm]: 242; Breite [mm]: 175; Höhe [mm]: 190; Polanordnung (11): 0; Bodenleistenausführung: B13; Gewicht[kg] (C4): 17; Batterie (C12): EFB-Batterie (V3); Vorgaben des Fahrzeugherstellers beachten: 1</p>	2800012000280	-
			<p>Spannung [V] (C8): 12; Batterie-Kapazität [Ah] (C10): 55; Kälteprüfstrom EN [A] (C9): 540; Länge [mm]: 207; Breite [mm]: 175; Höhe [mm]: 190; Polanordnung (11): 0; Bodenleistenausführung: B13; Gewicht[kg] (C4): 13</p>	2800012019280	-



SKODA - ROOMSTER Praktik (5J) 03/07→05/15

Starterbatterie

1.2 TDI	55 kW	03/10→05/15	; Spannung [V] (C8): 12; Batterie-Kapazität [Ah] (C10): 60; Kälteprüfstrom EN [A] (C9): 560; Länge [mm]: 242; Breite [mm]: 175; Höhe [mm]: 190; Polanordnung (11): 0; Bodenleistenausführung: B13; Gewicht[kg] (C4): 17; Batterie (C12): EFB-Batterie (V3); Vorgaben des Fahrzeugherstellers beachten: 1	2800012000280	-
1.2 TSI	63 kW	03/10→05/15	; Spannung [V] (C8): 12; Batterie-Kapazität [Ah] (C10): 70; Kälteprüfstrom EN [A] (C9): 650; Länge [mm]: 278; Breite [mm]: 175; Höhe [mm]: 190; Polanordnung (11): 0; Bodenleistenausführung: B13; Gewicht[kg] (C4): 20; Batterie (C12): EFB-Batterie (V3); Vorgaben des Fahrzeugherstellers beachten: 1	2800012001280	-
			; Spannung [V] (C8): 12; Batterie-Kapazität [Ah] (C10): 70; Kälteprüfstrom EN [A] (C9): 720; Länge [mm]: 278; Breite [mm]: 175; Höhe [mm]: 190; Polanordnung (11): 0; Bodenleistenausführung: B13; Gewicht[kg] (C4): 20,3; Batterie (C12): AGM-Batterie (V2); Vorgaben des Fahrzeugherstellers beachten: 1; Fahrzeugausstattung: für Fahrzeuge mit Start-Stopp-Funktion (V1)	2800012006280	-
			Spannung [V] (C8): 12; Batterie-Kapazität [Ah] (C10): 65; Kälteprüfstrom EN [A] (C9): 640; Länge [mm]: 242; Breite [mm]: 175; Höhe [mm]: 190; Polanordnung (11): 0; Bodenleistenausführung: B13; Gewicht[kg] (C4): 15,5	2800012021280	-
1.4	63 kW	03/07→05/15	; Spannung [V] (C8): 12; Batterie-Kapazität [Ah] (C10): 60; Kälteprüfstrom EN [A] (C9): 560; Länge [mm]: 242; Breite [mm]: 175; Höhe [mm]: 190; Polanordnung (11): 0; Bodenleistenausführung: B13; Gewicht[kg] (C4): 17; Batterie (C12): EFB-Batterie (V3); Vorgaben des Fahrzeugherstellers beachten: 1	2800012000280	-
			Spannung [V] (C8): 12; Batterie-Kapazität [Ah] (C10): 55; Kälteprüfstrom EN [A] (C9): 540; Länge [mm]: 207; Breite [mm]: 175; Höhe [mm]: 190; Polanordnung (11): 0; Bodenleistenausführung: B13; Gewicht[kg] (C4): 13	2800012019280	-
1.4 TDI	51 kW	03/07→03/10	; Spannung [V] (C8): 12; Batterie-Kapazität [Ah] (C10): 70; Kälteprüfstrom EN [A] (C9): 650; Länge [mm]: 278; Breite [mm]: 175; Höhe [mm]: 190; Polanordnung (11): 0; Bodenleistenausführung: B13; Gewicht[kg] (C4): 20; Batterie (C12): EFB-Batterie (V3); Vorgaben des Fahrzeugherstellers beachten: 1	2800012001280	-
1.4 TDI	59 kW	03/07→03/10	; Spannung [V] (C8): 12; Batterie-Kapazität [Ah] (C10): 70; Kälteprüfstrom EN [A] (C9): 720; Länge [mm]: 278; Breite [mm]: 175; Höhe [mm]: 190; Polanordnung (11): 0; Bodenleistenausführung: B13; Gewicht[kg] (C4): 20,3; Batterie (C12): AGM-Batterie (V2); Vorgaben des Fahrzeugherstellers beachten: 1; Fahrzeugausstattung: für Fahrzeuge mit Start-Stopp-Funktion (V1)	2800012006280	-
			Spannung [V] (C8): 12; Batterie-Kapazität [Ah] (C10): 65; Kälteprüfstrom EN [A] (C9): 640; Länge [mm]: 242; Breite [mm]: 175; Höhe [mm]: 190; Polanordnung (11): 0; Bodenleistenausführung: B13; Gewicht[kg] (C4): 15,5	2800012021280	-



SKODA - ROOMSTER Praktik (5J) 03/07→05/15

Starterbatterie

1.6 TDI	66 kW	03/10→05/15	; Spannung [V] (C8): 12; Batterie-Kapazität [Ah] (C10): 60; Kälteprüfstrom EN [A] (C9): 560; Länge [mm]: 242; Breite [mm]: 175; Höhe [mm]: 190; Polanordnung (11): 0; Bodenleistenausführung: B13; Gewicht[kg] (C4): 17; Batterie (C12): EFB-Batterie (V3); Vorgaben des Fahrzeugherstellers beachten: 1	2800012000280	-
			; Spannung [V] (C8): 12; Batterie-Kapazität [Ah] (C10): 70; Kälteprüfstrom EN [A] (C9): 720; Länge [mm]: 278; Breite [mm]: 175; Höhe [mm]: 190; Polanordnung (11): 0; Bodenleistenausführung: B13; Gewicht[kg] (C4): 20,3; Batterie (C12): AGM-Batterie (V2); Vorgaben des Fahrzeugherstellers beachten: 1; Fahrzeugausstattung: für Fahrzeuge mit Start-Stopp-Funktion (V1)	2800012006280	-
			Spannung [V] (C8): 12; Batterie-Kapazität [Ah] (C10): 65; Kälteprüfstrom EN [A] (C9): 640; Länge [mm]: 242; Breite [mm]: 175; Höhe [mm]: 190; Polanordnung (11): 0; Bodenleistenausführung: B13; Gewicht[kg] (C4): 15,5	2800012021280	-

SKODA - SUPERB I (3U4) 12/01→03/08

Starterbatterie

1.8 T	110 kW	12/01→03/08	; Spannung [V] (C8): 12; Batterie-Kapazität [Ah] (C10): 70; Kälteprüfstrom EN [A] (C9): 650; Länge [mm]: 278; Breite [mm]: 175; Höhe [mm]: 190; Polanordnung (11): 0; Bodenleistenausführung: B13; Gewicht[kg] (C4): 20; Batterie (C12): EFB-Batterie (V3); Vorgaben des Fahrzeugherstellers beachten: 1	2800012001280	-
			; Spannung [V] (C8): 12; Batterie-Kapazität [Ah] (C10): 70; Kälteprüfstrom EN [A] (C9): 720; Länge [mm]: 278; Breite [mm]: 175; Höhe [mm]: 190; Polanordnung (11): 0; Bodenleistenausführung: B13; Gewicht[kg] (C4): 20,3; Batterie (C12): AGM-Batterie (V2); Vorgaben des Fahrzeugherstellers beachten: 1; Fahrzeugausstattung: für Fahrzeuge mit Start-Stopp-Funktion (V1)	2800012006280	-
			Spannung [V] (C8): 12; Batterie-Kapazität [Ah] (C10): 65; Kälteprüfstrom EN [A] (C9): 640; Länge [mm]: 242; Breite [mm]: 175; Höhe [mm]: 190; Polanordnung (11): 0; Bodenleistenausführung: B13; Gewicht[kg] (C4): 15,5	2800012021280	-
1.9 TDI	74 kW	08/02→10/05	; Spannung [V] (C8): 12; Batterie-Kapazität [Ah] (C10): 70; Kälteprüfstrom EN [A] (C9): 650; Länge [mm]: 278; Breite [mm]: 175; Höhe [mm]: 190; Polanordnung (11): 0; Bodenleistenausführung: B13; Gewicht[kg] (C4): 20; Batterie (C12): EFB-Batterie (V3); Vorgaben des Fahrzeugherstellers beachten: 1	2800012001280	-
1.9 TDI	77 kW	10/05→05/07			
1.9 TDI	85 kW	01/07→03/08			
1.9 TDI	96 kW	12/01→03/08	; Spannung [V] (C8): 12; Batterie-Kapazität [Ah] (C10): 70; Kälteprüfstrom EN [A] (C9): 720; Länge [mm]: 278; Breite [mm]: 175; Höhe [mm]: 190; Polanordnung (11): 0; Bodenleistenausführung: B13; Gewicht[kg] (C4): 20,3; Batterie (C12): AGM-Batterie (V2); Vorgaben des Fahrzeugherstellers beachten: 1; Fahrzeugausstattung: für Fahrzeuge mit Start-Stopp-Funktion (V1)	2800012006280	-
			Spannung [V] (C8): 12; Batterie-Kapazität [Ah] (C10): 80; Kälteprüfstrom EN [A] (C9): 750; Länge [mm]: 278; Breite [mm]: 175; Höhe [mm]: 190; Polanordnung (11): 0; Bodenleistenausführung: B13; Gewicht[kg] (C4): 18,1	2800012023280	-



SKODA - SUPERB I (3U4) 12/01→03/08

Starterbatterie

2.0	85 kW	12/01→03/08	; Spannung [V] (C8): 12; Batterie-Kapazität [Ah] (C10): 60; Kälteprüfstrom EN [A] (C9): 560; Länge [mm]: 242; Breite [mm]: 175; Höhe [mm]: 190; Polanordnung (11): 0; Bodenleistenausführung: B13; Gewicht[kg] (C4): 17; Batterie (C12): EFB-Batterie (V3); Vorgaben des Fahrzeugherstellers beachten: 1	2800012000280	-
			; Spannung [V] (C8): 12; Batterie-Kapazität [Ah] (C10): 70; Kälteprüfstrom EN [A] (C9): 650; Länge [mm]: 278; Breite [mm]: 175; Höhe [mm]: 190; Polanordnung (11): 0; Bodenleistenausführung: B13; Gewicht[kg] (C4): 20; Batterie (C12): EFB-Batterie (V3); Vorgaben des Fahrzeugherstellers beachten: 1	2800012001280	-
			; Spannung [V] (C8): 12; Batterie-Kapazität [Ah] (C10): 70; Kälteprüfstrom EN [A] (C9): 720; Länge [mm]: 278; Breite [mm]: 175; Höhe [mm]: 190; Polanordnung (11): 0; Bodenleistenausführung: B13; Gewicht[kg] (C4): 20,3; Batterie (C12): AGM-Batterie (V2); Vorgaben des Fahrzeugherstellers beachten: 1; Fahrzeugausstattung: für Fahrzeuge mit Start-Stopp-Funktion (V1)	2800012006280	-
			; Spannung [V] (C8): 12; Batterie-Kapazität [Ah] (C10): 65; Kälteprüfstrom EN [A] (C9): 640; Länge [mm]: 242; Breite [mm]: 175; Höhe [mm]: 190; Polanordnung (11): 0; Bodenleistenausführung: B13; Gewicht[kg] (C4): 15,5	2800012021280	-
2.0 TDI	103 kW	10/05→03/08	; Spannung [V] (C8): 12; Batterie-Kapazität [Ah] (C10): 70; Kälteprüfstrom EN [A] (C9): 650; Länge [mm]: 278; Breite [mm]: 175; Höhe [mm]: 190; Polanordnung (11): 0; Bodenleistenausführung: B13; Gewicht[kg] (C4): 20; Batterie (C12): EFB-Batterie (V3); Vorgaben des Fahrzeugherstellers beachten: 1	2800012001280	-
			; Spannung [V] (C8): 12; Batterie-Kapazität [Ah] (C10): 70; Kälteprüfstrom EN [A] (C9): 720; Länge [mm]: 278; Breite [mm]: 175; Höhe [mm]: 190; Polanordnung (11): 0; Bodenleistenausführung: B13; Gewicht[kg] (C4): 20,3; Batterie (C12): AGM-Batterie (V2); Vorgaben des Fahrzeugherstellers beachten: 1; Fahrzeugausstattung: für Fahrzeuge mit Start-Stopp-Funktion (V1)	2800012006280	-
			; Spannung [V] (C8): 12; Batterie-Kapazität [Ah] (C10): 80; Kälteprüfstrom EN [A] (C9): 750; Länge [mm]: 278; Breite [mm]: 175; Höhe [mm]: 190; Polanordnung (11): 0; Bodenleistenausführung: B13; Gewicht[kg] (C4): 18,1	2800012023280	-
2.5 TDI	120 kW	06/03→03/08	; Spannung [V] (C8): 12; Batterie-Kapazität [Ah] (C10): 70; Kälteprüfstrom EN [A] (C9): 650; Länge [mm]: 278; Breite [mm]: 175; Höhe [mm]: 190; Polanordnung (11): 0; Bodenleistenausführung: B13; Gewicht[kg] (C4): 20; Batterie (C12): EFB-Batterie (V3); Vorgaben des Fahrzeugherstellers beachten: 1	2800012001280	-
			; Spannung [V] (C8): 12; Batterie-Kapazität [Ah] (C10): 70; Kälteprüfstrom EN [A] (C9): 720; Länge [mm]: 278; Breite [mm]: 175; Höhe [mm]: 190; Polanordnung (11): 0; Bodenleistenausführung: B13; Gewicht[kg] (C4): 20,3; Batterie (C12): AGM-Batterie (V2); Vorgaben des Fahrzeugherstellers beachten: 1; Fahrzeugausstattung: für Fahrzeuge mit Start-Stopp-Funktion (V1)	2800012006280	-



SKODA - SUPERB I (3U4) 12/01→03/08

Starterbatterie

2.8 V6	142 kW	12/01→03/08	; Spannung [V] (C8): 12; Batterie-Kapazität [Ah] (C10): 70; Kälteprüfstrom EN [A] (C9): 650; Länge [mm]: 278; Breite [mm]: 175; Höhe [mm]: 190; Polanordnung (11): 0; Bodenleistenausführung: B13; Gewicht[kg] (C4): 20; Batterie (C12): EFB-Batterie (V3); Vorgaben des Fahrzeugherstellers beachten: 1	2800012001280	-
			; Spannung [V] (C8): 12; Batterie-Kapazität [Ah] (C10): 70; Kälteprüfstrom EN [A] (C9): 720; Länge [mm]: 278; Breite [mm]: 175; Höhe [mm]: 190; Polanordnung (11): 0; Bodenleistenausführung: B13; Gewicht[kg] (C4): 20,3; Batterie (C12): AGM-Batterie (V2); Vorgaben des Fahrzeugherstellers beachten: 1; Fahrzeugausstattung: für Fahrzeuge mit Start-Stopp-Funktion (V1)	2800012006280	-
			Spannung [V] (C8): 12; Batterie-Kapazität [Ah] (C10): 80; Kälteprüfstrom EN [A] (C9): 750; Länge [mm]: 278; Breite [mm]: 175; Höhe [mm]: 190; Polanordnung (11): 0; Bodenleistenausführung: B13; Gewicht[kg] (C4): 18,1	2800012023280	-

SKODA - SUPERB II (3T4) 03/08→05/15

Starterbatterie

1.4 TSI	92 kW	07/08→05/15	; Spannung [V] (C8): 12; Batterie-Kapazität [Ah] (C10): 60; Kälteprüfstrom EN [A] (C9): 560; Länge [mm]: 242; Breite [mm]: 175; Höhe [mm]: 190; Polanordnung (11): 0; Bodenleistenausführung: B13; Gewicht[kg] (C4): 17; Batterie (C12): EFB-Batterie (V3); Vorgaben des Fahrzeugherstellers beachten: 1	2800012000280	-
			Spannung [V] (C8): 12; Batterie-Kapazität [Ah] (C10): 55; Kälteprüfstrom EN [A] (C9): 540; Länge [mm]: 207; Breite [mm]: 175; Höhe [mm]: 190; Polanordnung (11): 0; Bodenleistenausführung: B13; Gewicht[kg] (C4): 13	2800012019280	-
1.6 TDI	77 kW	09/10→05/15	; Spannung [V] (C8): 12; Batterie-Kapazität [Ah] (C10): 70; Kälteprüfstrom EN [A] (C9): 650; Länge [mm]: 278; Breite [mm]: 175; Höhe [mm]: 190; Polanordnung (11): 0; Bodenleistenausführung: B13; Gewicht[kg] (C4): 20; Batterie (C12): EFB-Batterie (V3); Vorgaben des Fahrzeugherstellers beachten: 1	2800012001280	-
			; Spannung [V] (C8): 12; Batterie-Kapazität [Ah] (C10): 70; Kälteprüfstrom EN [A] (C9): 720; Länge [mm]: 278; Breite [mm]: 175; Höhe [mm]: 190; Polanordnung (11): 0; Bodenleistenausführung: B13; Gewicht[kg] (C4): 20,3; Batterie (C12): AGM-Batterie (V2); Vorgaben des Fahrzeugherstellers beachten: 1; Fahrzeugausstattung: für Fahrzeuge mit Start-Stopp-Funktion (V1)	2800012006280	-
			; Spannung [V] (C8): 12; Batterie-Kapazität [Ah] (C10): 80; Kälteprüfstrom EN [A] (C9): 800; Länge [mm]: 315; Breite [mm]: 175; Höhe [mm]: 190; Polanordnung (11): 0; Bodenleistenausführung: B13; Gewicht[kg] (C4): 23; Batterie (C12): AGM-Batterie (V2); Vorgaben des Fahrzeugherstellers beachten: 1; Fahrzeugausstattung: für Fahrzeuge mit Start-Stopp-Funktion (V1)	2800012007280	-
			Spannung [V] (C8): 12; Batterie-Kapazität [Ah] (C10): 65; Kälteprüfstrom EN [A] (C9): 640; Länge [mm]: 242; Breite [mm]: 175; Höhe [mm]: 190; Polanordnung (11): 0; Bodenleistenausführung: B13; Gewicht[kg] (C4): 15,5	2800012021280	-



SKODA - SUPERB II (3T4) 03/08→05/15

Starterbatterie

1.8 TSI	112 kW	03/09→05/15	; Spannung [V] (C8): 12; Batterie-Kapazität [Ah] (C10): 70; Kälteprüfstrom EN [A] (C9): 650; Länge [mm]: 278; Breite [mm]: 175; Höhe [mm]: 190; Polanordnung (11): 0; Bodenleistenausführung: B13; Gewicht[kg] (C4): 20; Batterie (C12): EFB-Batterie (V3); Vorgaben des Fahrzeugherstellers beachten: 1	2800012001280	-
			; Spannung [V] (C8): 12; Batterie-Kapazität [Ah] (C10): 70; Kälteprüfstrom EN [A] (C9): 720; Länge [mm]: 278; Breite [mm]: 175; Höhe [mm]: 190; Polanordnung (11): 0; Bodenleistenausführung: B13; Gewicht[kg] (C4): 20,3; Batterie (C12): AGM-Batterie (V2); Vorgaben des Fahrzeugherstellers beachten: 1; Fahrzeugausstattung: für Fahrzeuge mit Start-Stopp-Funktion (V1)	2800012006280	-
			Spannung [V] (C8): 12; Batterie-Kapazität [Ah] (C10): 65; Kälteprüfstrom EN [A] (C9): 640; Länge [mm]: 242; Breite [mm]: 175; Höhe [mm]: 190; Polanordnung (11): 0; Bodenleistenausführung: B13; Gewicht[kg] (C4): 15,5	2800012021280	-
1.8 TSI	118 kW	03/08→05/15	; Spannung [V] (C8): 12; Batterie-Kapazität [Ah] (C10): 60; Kälteprüfstrom EN [A] (C9): 560; Länge [mm]: 242; Breite [mm]: 175; Höhe [mm]: 190; Polanordnung (11): 0; Bodenleistenausführung: B13; Gewicht[kg] (C4): 17; Batterie (C12): EFB-Batterie (V3); Vorgaben des Fahrzeugherstellers beachten: 1	2800012000280	-
			Spannung [V] (C8): 12; Batterie-Kapazität [Ah] (C10): 65; Kälteprüfstrom EN [A] (C9): 640; Länge [mm]: 242; Breite [mm]: 175; Höhe [mm]: 190; Polanordnung (11): 0; Bodenleistenausführung: B13; Gewicht[kg] (C4): 15,5	2800012021280	-
1.8 TSI 4x4	112 kW	03/09→05/15	; Spannung [V] (C8): 12; Batterie-Kapazität [Ah] (C10): 70; Kälteprüfstrom EN [A] (C9): 650; Länge [mm]: 278; Breite [mm]: 175; Höhe [mm]: 190; Polanordnung (11): 0; Bodenleistenausführung: B13; Gewicht[kg] (C4): 20; Batterie (C12): EFB-Batterie (V3); Vorgaben des Fahrzeugherstellers beachten: 1	2800012001280	-
1.8 TSI 4x4	118 kW	11/08→05/15	; Spannung [V] (C8): 12; Batterie-Kapazität [Ah] (C10): 70; Kälteprüfstrom EN [A] (C9): 720; Länge [mm]: 278; Breite [mm]: 175; Höhe [mm]: 190; Polanordnung (11): 0; Bodenleistenausführung: B13; Gewicht[kg] (C4): 20,3; Batterie (C12): AGM-Batterie (V2); Vorgaben des Fahrzeugherstellers beachten: 1; Fahrzeugausstattung: für Fahrzeuge mit Start-Stopp-Funktion (V1)	2800012006280	-
			Spannung [V] (C8): 12; Batterie-Kapazität [Ah] (C10): 65; Kälteprüfstrom EN [A] (C9): 640; Länge [mm]: 242; Breite [mm]: 175; Höhe [mm]: 190; Polanordnung (11): 0; Bodenleistenausführung: B13; Gewicht[kg] (C4): 15,5	2800012021280	-
1.9 TDI	77 kW	03/08→11/10	; Spannung [V] (C8): 12; Batterie-Kapazität [Ah] (C10): 70; Kälteprüfstrom EN [A] (C9): 650; Länge [mm]: 278; Breite [mm]: 175; Höhe [mm]: 190; Polanordnung (11): 0; Bodenleistenausführung: B13; Gewicht[kg] (C4): 20; Batterie (C12): EFB-Batterie (V3); Vorgaben des Fahrzeugherstellers beachten: 1	2800012001280	-
2.0 TDI	103 kW	03/08→05/10	; Spannung [V] (C8): 12; Batterie-Kapazität [Ah] (C10): 70; Kälteprüfstrom EN [A] (C9): 720; Länge [mm]: 278; Breite [mm]: 175; Höhe [mm]: 190; Polanordnung (11): 0; Bodenleistenausführung: B13; Gewicht[kg] (C4): 20,3; Batterie (C12): AGM-Batterie (V2); Vorgaben des Fahrzeugherstellers beachten: 1; Fahrzeugausstattung: für Fahrzeuge mit Start-Stopp-Funktion (V1)	2800012006280	-
2.0 TDI	125 kW	07/08→05/15	; Spannung [V] (C8): 12; Batterie-Kapazität [Ah] (C10): 80; Kälteprüfstrom EN [A] (C9): 750; Länge [mm]: 278; Breite [mm]: 175; Höhe [mm]: 190; Polanordnung (11): 0; Bodenleistenausführung: B13; Gewicht[kg] (C4): 18,1	2800012023280	-



SKODA - SUPERB II (3T4) 03/08→05/15

Starterbatterie

Motor	Power	Period	Notes	Part Number
2.0 TDI 16V 4x4	103 kW	11/10→05/15	; Spannung [V] (C8): 12; Batterie-Kapazität [Ah] (C10): 70; Kälteprüfstrom EN [A] (C9): 650; Länge [mm]: 278; Breite [mm]: 175; Höhe [mm]: 190; Polanordnung (11): 0; Bodenleistenausführung: B13; Gewicht[kg] (C4): 20; Batterie (C12): EFB-Batterie (V3); Vorgaben des Fahrzeugherstellers beachten: 1	2800012001280
			; Spannung [V] (C8): 12; Batterie-Kapazität [Ah] (C10): 70; Kälteprüfstrom EN [A] (C9): 720; Länge [mm]: 278; Breite [mm]: 175; Höhe [mm]: 190; Polanordnung (11): 0; Bodenleistenausführung: B13; Gewicht[kg] (C4): 20,3; Batterie (C12): AGM-Batterie (V2); Vorgaben des Fahrzeugherstellers beachten: 1; Fahrzeugausstattung: für Fahrzeuge mit Start-Stopp-Funktion (V1)	2800012006280
			; Spannung [V] (C8): 12; Batterie-Kapazität [Ah] (C10): 80; Kälteprüfstrom EN [A] (C9): 800; Länge [mm]: 315; Breite [mm]: 175; Höhe [mm]: 190; Polanordnung (11): 0; Bodenleistenausführung: B13; Gewicht[kg] (C4): 23; Batterie (C12): AGM-Batterie (V2); Vorgaben des Fahrzeugherstellers beachten: 1; Fahrzeugausstattung: für Fahrzeuge mit Start-Stopp-Funktion (V1)	2800012007280
2.0 TDI 4x4	125 kW	09/08→05/15	Spannung [V] (C8): 12; Batterie-Kapazität [Ah] (C10): 80; Kälteprüfstrom EN [A] (C9): 750; Länge [mm]: 278; Breite [mm]: 175; Höhe [mm]: 190; Polanordnung (11): 0; Bodenleistenausführung: B13; Gewicht[kg] (C4): 18,1	2800012023280
			; Spannung [V] (C8): 12; Batterie-Kapazität [Ah] (C10): 70; Kälteprüfstrom EN [A] (C9): 650; Länge [mm]: 278; Breite [mm]: 175; Höhe [mm]: 190; Polanordnung (11): 0; Bodenleistenausführung: B13; Gewicht[kg] (C4): 20; Batterie (C12): EFB-Batterie (V3); Vorgaben des Fahrzeugherstellers beachten: 1	2800012001280
			; Spannung [V] (C8): 12; Batterie-Kapazität [Ah] (C10): 70; Kälteprüfstrom EN [A] (C9): 720; Länge [mm]: 278; Breite [mm]: 175; Höhe [mm]: 190; Polanordnung (11): 0; Bodenleistenausführung: B13; Gewicht[kg] (C4): 20,3; Batterie (C12): AGM-Batterie (V2); Vorgaben des Fahrzeugherstellers beachten: 1; Fahrzeugausstattung: für Fahrzeuge mit Start-Stopp-Funktion (V1)	2800012006280
			Spannung [V] (C8): 12; Batterie-Kapazität [Ah] (C10): 80; Kälteprüfstrom EN [A] (C9): 750; Länge [mm]: 278; Breite [mm]: 175; Höhe [mm]: 190; Polanordnung (11): 0; Bodenleistenausführung: B13; Gewicht[kg] (C4): 18,1	2800012023280



SKODA - SUPERB II (3T4) 03/08 → 05/15

Starterbatterie

2.0 TSI	147 kW	05/10 → 05/15	; Spannung [V] (C8): 12; Batterie-Kapazität [Ah] (C10): 70; Kälteprüfstrom EN [A] (C9): 650; Länge [mm]: 278; Breite [mm]: 175; Höhe [mm]: 190; Polanordnung (11): 0; Bodenleistenausführung: B13; Gewicht[kg] (C4): 20; Batterie (C12): EFB-Batterie (V3); Vorgaben des Fahrzeugherstellers beachten: 1	2800012001280	-
			; Spannung [V] (C8): 12; Batterie-Kapazität [Ah] (C10): 70; Kälteprüfstrom EN [A] (C9): 720; Länge [mm]: 278; Breite [mm]: 175; Höhe [mm]: 190; Polanordnung (11): 0; Bodenleistenausführung: B13; Gewicht[kg] (C4): 20,3; Batterie (C12): AGM-Batterie (V2); Vorgaben des Fahrzeugherstellers beachten: 1; Fahrzeugausstattung: für Fahrzeuge mit Start-Stopp-Funktion (V1)	2800012006280	-
			; Spannung [V] (C8): 12; Batterie-Kapazität [Ah] (C10): 80; Kälteprüfstrom EN [A] (C9): 800; Länge [mm]: 315; Breite [mm]: 175; Höhe [mm]: 190; Polanordnung (11): 0; Bodenleistenausführung: B13; Gewicht[kg] (C4): 23; Batterie (C12): AGM-Batterie (V2); Vorgaben des Fahrzeugherstellers beachten: 1; Fahrzeugausstattung: für Fahrzeuge mit Start-Stopp-Funktion (V1)	2800012007280	-
3.6 FSI 4x4	191 kW	11/08 → 05/15	; Spannung [V] (C8): 12; Batterie-Kapazität [Ah] (C10): 80; Kälteprüfstrom EN [A] (C9): 750; Länge [mm]: 278; Breite [mm]: 175; Höhe [mm]: 190; Polanordnung (11): 0; Bodenleistenausführung: B13; Gewicht[kg] (C4): 18,1	2800012023280	-
			; Spannung [V] (C8): 12; Batterie-Kapazität [Ah] (C10): 70; Kälteprüfstrom EN [A] (C9): 650; Länge [mm]: 278; Breite [mm]: 175; Höhe [mm]: 190; Polanordnung (11): 0; Bodenleistenausführung: B13; Gewicht[kg] (C4): 20; Batterie (C12): EFB-Batterie (V3); Vorgaben des Fahrzeugherstellers beachten: 1	2800012001280	-
			; Spannung [V] (C8): 12; Batterie-Kapazität [Ah] (C10): 70; Kälteprüfstrom EN [A] (C9): 720; Länge [mm]: 278; Breite [mm]: 175; Höhe [mm]: 190; Polanordnung (11): 0; Bodenleistenausführung: B13; Gewicht[kg] (C4): 20,3; Batterie (C12): AGM-Batterie (V2); Vorgaben des Fahrzeugherstellers beachten: 1; Fahrzeugausstattung: für Fahrzeuge mit Start-Stopp-Funktion (V1)	2800012006280	-
			; Spannung [V] (C8): 12; Batterie-Kapazität [Ah] (C10): 80; Kälteprüfstrom EN [A] (C9): 750; Länge [mm]: 278; Breite [mm]: 175; Höhe [mm]: 190; Polanordnung (11): 0; Bodenleistenausführung: B13; Gewicht[kg] (C4): 18,1	2800012023280	-

SKODA - SUPERB II Kombi (3T5) 10/09 → 05/15

Starterbatterie

1.4 TSI	92 kW	10/09 → 05/15	; Spannung [V] (C8): 12; Batterie-Kapazität [Ah] (C10): 60; Kälteprüfstrom EN [A] (C9): 560; Länge [mm]: 242; Breite [mm]: 175; Höhe [mm]: 190; Polanordnung (11): 0; Bodenleistenausführung: B13; Gewicht[kg] (C4): 17; Batterie (C12): EFB-Batterie (V3); Vorgaben des Fahrzeugherstellers beachten: 1	2800012000280	-
			; Spannung [V] (C8): 12; Batterie-Kapazität [Ah] (C10): 80; Kälteprüfstrom EN [A] (C9): 750; Länge [mm]: 278; Breite [mm]: 175; Höhe [mm]: 190; Polanordnung (11): 0; Bodenleistenausführung: B13; Gewicht[kg] (C4): 18,1	2800012023280	-



SKODA - SUPERB II Kombi (3T5) 10/09 → 05/15

Starterbatterie

1.6 TDI	77 kW	09/10 → 05/15	; Spannung [V] (C8): 12; Batterie-Kapazität [Ah] (C10): 70; Kälteprüfstrom EN [A] (C9): 650; Länge [mm]: 278; Breite [mm]: 175; Höhe [mm]: 190; Polanordnung (11): 0; Bodenleistenausführung: B13; Gewicht[kg] (C4): 20; Batterie (C12): EFB-Batterie (V3); Vorgaben des Fahrzeugherstellers beachten: 1	2800012001280	-
			; Spannung [V] (C8): 12; Batterie-Kapazität [Ah] (C10): 70; Kälteprüfstrom EN [A] (C9): 720; Länge [mm]: 278; Breite [mm]: 175; Höhe [mm]: 190; Polanordnung (11): 0; Bodenleistenausführung: B13; Gewicht[kg] (C4): 20,3; Batterie (C12): AGM-Batterie (V2); Vorgaben des Fahrzeugherstellers beachten: 1; Fahrzeugausstattung: für Fahrzeuge mit Start-Stopp-Funktion (V1)	2800012006280	-
			; Spannung [V] (C8): 12; Batterie-Kapazität [Ah] (C10): 80; Kälteprüfstrom EN [A] (C9): 800; Länge [mm]: 315; Breite [mm]: 175; Höhe [mm]: 190; Polanordnung (11): 0; Bodenleistenausführung: B13; Gewicht[kg] (C4): 23; Batterie (C12): AGM-Batterie (V2); Vorgaben des Fahrzeugherstellers beachten: 1; Fahrzeugausstattung: für Fahrzeuge mit Start-Stopp-Funktion (V1)	2800012007280	-
1.8 TSI	112 kW	10/09 → 05/15	; Spannung [V] (C8): 12; Batterie-Kapazität [Ah] (C10): 65; Kälteprüfstrom EN [A] (C9): 640; Länge [mm]: 242; Breite [mm]: 175; Höhe [mm]: 190; Polanordnung (11): 0; Bodenleistenausführung: B13; Gewicht[kg] (C4): 15,5	2800012021280	-
			; Spannung [V] (C8): 12; Batterie-Kapazität [Ah] (C10): 70; Kälteprüfstrom EN [A] (C9): 650; Länge [mm]: 278; Breite [mm]: 175; Höhe [mm]: 190; Polanordnung (11): 0; Bodenleistenausführung: B13; Gewicht[kg] (C4): 20; Batterie (C12): EFB-Batterie (V3); Vorgaben des Fahrzeugherstellers beachten: 1	2800012001280	-
			; Spannung [V] (C8): 12; Batterie-Kapazität [Ah] (C10): 70; Kälteprüfstrom EN [A] (C9): 720; Länge [mm]: 278; Breite [mm]: 175; Höhe [mm]: 190; Polanordnung (11): 0; Bodenleistenausführung: B13; Gewicht[kg] (C4): 20,3; Batterie (C12): AGM-Batterie (V2); Vorgaben des Fahrzeugherstellers beachten: 1; Fahrzeugausstattung: für Fahrzeuge mit Start-Stopp-Funktion (V1)	2800012006280	-
1.8 TSI	118 kW	10/09 → 05/15	; Spannung [V] (C8): 12; Batterie-Kapazität [Ah] (C10): 65; Kälteprüfstrom EN [A] (C9): 640; Länge [mm]: 242; Breite [mm]: 175; Höhe [mm]: 190; Polanordnung (11): 0; Bodenleistenausführung: B13; Gewicht[kg] (C4): 15,5	2800012021280	-
			; Spannung [V] (C8): 12; Batterie-Kapazität [Ah] (C10): 60; Kälteprüfstrom EN [A] (C9): 560; Länge [mm]: 242; Breite [mm]: 175; Höhe [mm]: 190; Polanordnung (11): 0; Bodenleistenausführung: B13; Gewicht[kg] (C4): 17; Batterie (C12): EFB-Batterie (V3); Vorgaben des Fahrzeugherstellers beachten: 1	2800012000280	-
			; Spannung [V] (C8): 12; Batterie-Kapazität [Ah] (C10): 65; Kälteprüfstrom EN [A] (C9): 640; Länge [mm]: 242; Breite [mm]: 175; Höhe [mm]: 190; Polanordnung (11): 0; Bodenleistenausführung: B13; Gewicht[kg] (C4): 15,5	2800012021280	-



SKODA - SUPERB II Kombi (3T5) 10/09 → 05/15

Starterbatterie

1.8 TSI 4x4	112 kW	10/09 → 05/15	; Spannung [V] (C8): 12; Batterie-Kapazität [Ah] (C10): 70; Kälteprüfstrom EN [A] (C9): 650; Länge [mm]: 278; Breite [mm]: 175; Höhe [mm]: 190; Polanordnung (11): 0; Bodenleistenausführung: B13; Gewicht[kg] (C4): 20; Batterie (C12): EFB-Batterie (V3); Vorgaben des Fahrzeugherstellers beachten: 1	2800012001280	-
			; Spannung [V] (C8): 12; Batterie-Kapazität [Ah] (C10): 70; Kälteprüfstrom EN [A] (C9): 720; Länge [mm]: 278; Breite [mm]: 175; Höhe [mm]: 190; Polanordnung (11): 0; Bodenleistenausführung: B13; Gewicht[kg] (C4): 20,3; Batterie (C12): AGM-Batterie (V2); Vorgaben des Fahrzeugherstellers beachten: 1; Fahrzeugausstattung: für Fahrzeuge mit Start-Stopp-Funktion (V1)	2800012006280	-
			Spannung [V] (C8): 12; Batterie-Kapazität [Ah] (C10): 80; Kälteprüfstrom EN [A] (C9): 750; Länge [mm]: 278; Breite [mm]: 175; Höhe [mm]: 190; Polanordnung (11): 0; Bodenleistenausführung: B13; Gewicht[kg] (C4): 18,1	2800012023280	-
1.8 TSI 4x4	118 kW	10/09 → 05/15	; Spannung [V] (C8): 12; Batterie-Kapazität [Ah] (C10): 60; Kälteprüfstrom EN [A] (C9): 560; Länge [mm]: 242; Breite [mm]: 175; Höhe [mm]: 190; Polanordnung (11): 0; Bodenleistenausführung: B13; Gewicht[kg] (C4): 17; Batterie (C12): EFB-Batterie (V3); Vorgaben des Fahrzeugherstellers beachten: 1	2800012000280	-
			Spannung [V] (C8): 12; Batterie-Kapazität [Ah] (C10): 65; Kälteprüfstrom EN [A] (C9): 640; Länge [mm]: 242; Breite [mm]: 175; Höhe [mm]: 190; Polanordnung (11): 0; Bodenleistenausführung: B13; Gewicht[kg] (C4): 15,5	2800012021280	-
1.9 TDI	77 kW	10/09 → 11/10	; Spannung [V] (C8): 12; Batterie-Kapazität [Ah] (C10): 70; Kälteprüfstrom EN [A] (C9): 650; Länge [mm]: 278; Breite [mm]: 175; Höhe [mm]: 190; Polanordnung (11): 0; Bodenleistenausführung: B13; Gewicht[kg] (C4): 20; Batterie (C12): EFB-Batterie (V3); Vorgaben des Fahrzeugherstellers beachten: 1	2800012001280	-
2.0 TDI	103 kW	10/09 → 03/10			
2.0 TDI	125 kW	10/09 → 05/15			
2.0 TDI 16V	103 kW	10/09 → 05/15	; Spannung [V] (C8): 12; Batterie-Kapazität [Ah] (C10): 70; Kälteprüfstrom EN [A] (C9): 720; Länge [mm]: 278; Breite [mm]: 175; Höhe [mm]: 190; Polanordnung (11): 0; Bodenleistenausführung: B13; Gewicht[kg] (C4): 20,3; Batterie (C12): AGM-Batterie (V2); Vorgaben des Fahrzeugherstellers beachten: 1; Fahrzeugausstattung: für Fahrzeuge mit Start-Stopp-Funktion (V1)	2800012006280	-
			Spannung [V] (C8): 12; Batterie-Kapazität [Ah] (C10): 80; Kälteprüfstrom EN [A] (C9): 750; Länge [mm]: 278; Breite [mm]: 175; Höhe [mm]: 190; Polanordnung (11): 0; Bodenleistenausführung: B13; Gewicht[kg] (C4): 18,1	2800012023280	-



SKODA - SUPERB II Kombi (3T5) 10/09 → 05/15

Starterbatterie

Modell	Leistung [kW]	Zeitraum	Spezifikationen	Partnummer
2.0 TDI 16V 4x4	103 kW	11/10 → 05/15	; Spannung [V] (C8): 12; Batterie-Kapazität [Ah] (C10): 70; Kälteprüfstrom EN [A] (C9): 650; Länge [mm]: 278; Breite [mm]: 175; Höhe [mm]: 190; Polanordnung (11): 0; Bodenleistenausführung: B13; Gewicht[kg] (C4): 20; Batterie (C12): EFB-Batterie (V3); Vorgaben des Fahrzeugherstellers beachten: 1	2800012001280
			; Spannung [V] (C8): 12; Batterie-Kapazität [Ah] (C10): 70; Kälteprüfstrom EN [A] (C9): 720; Länge [mm]: 278; Breite [mm]: 175; Höhe [mm]: 190; Polanordnung (11): 0; Bodenleistenausführung: B13; Gewicht[kg] (C4): 20,3; Batterie (C12): AGM-Batterie (V2); Vorgaben des Fahrzeugherstellers beachten: 1; Fahrzeugausstattung: für Fahrzeuge mit Start-Stopp-Funktion (V1)	2800012006280
			; Spannung [V] (C8): 12; Batterie-Kapazität [Ah] (C10): 80; Kälteprüfstrom EN [A] (C9): 800; Länge [mm]: 315; Breite [mm]: 175; Höhe [mm]: 190; Polanordnung (11): 0; Bodenleistenausführung: B13; Gewicht[kg] (C4): 23; Batterie (C12): AGM-Batterie (V2); Vorgaben des Fahrzeugherstellers beachten: 1; Fahrzeugausstattung: für Fahrzeuge mit Start-Stopp-Funktion (V1)	2800012007280
			Spannung [V] (C8): 12; Batterie-Kapazität [Ah] (C10): 80; Kälteprüfstrom EN [A] (C9): 750; Länge [mm]: 278; Breite [mm]: 175; Höhe [mm]: 190; Polanordnung (11): 0; Bodenleistenausführung: B13; Gewicht[kg] (C4): 18,1	2800012023280
2.0 TDI 4x4	125 kW	10/09 → 05/15	; Spannung [V] (C8): 12; Batterie-Kapazität [Ah] (C10): 70; Kälteprüfstrom EN [A] (C9): 650; Länge [mm]: 278; Breite [mm]: 175; Höhe [mm]: 190; Polanordnung (11): 0; Bodenleistenausführung: B13; Gewicht[kg] (C4): 20; Batterie (C12): EFB-Batterie (V3); Vorgaben des Fahrzeugherstellers beachten: 1	2800012001280
			; Spannung [V] (C8): 12; Batterie-Kapazität [Ah] (C10): 70; Kälteprüfstrom EN [A] (C9): 720; Länge [mm]: 278; Breite [mm]: 175; Höhe [mm]: 190; Polanordnung (11): 0; Bodenleistenausführung: B13; Gewicht[kg] (C4): 20,3; Batterie (C12): AGM-Batterie (V2); Vorgaben des Fahrzeugherstellers beachten: 1; Fahrzeugausstattung: für Fahrzeuge mit Start-Stopp-Funktion (V1)	2800012006280
			Spannung [V] (C8): 12; Batterie-Kapazität [Ah] (C10): 80; Kälteprüfstrom EN [A] (C9): 750; Länge [mm]: 278; Breite [mm]: 175; Höhe [mm]: 190; Polanordnung (11): 0; Bodenleistenausführung: B13; Gewicht[kg] (C4): 18,1	2800012023280



SKODA - SUPERB II Kombi (3T5) 10/09 → 05/15

Starterbatterie

2.0 TSI	147 kW	05/10 → 05/15	; Spannung [V] (C8): 12; Batterie-Kapazität [Ah] (C10): 70; Kälteprüfstrom EN [A] (C9): 650; Länge [mm]: 278; Breite [mm]: 175; Höhe [mm]: 190; Polanordnung (11): 0; Bodenleistenausführung: B13; Gewicht[kg] (C4): 20; Batterie (C12): EFB-Batterie (V3); Vorgaben des Fahrzeugherstellers beachten: 1	2800012001280	-
			; Spannung [V] (C8): 12; Batterie-Kapazität [Ah] (C10): 70; Kälteprüfstrom EN [A] (C9): 720; Länge [mm]: 278; Breite [mm]: 175; Höhe [mm]: 190; Polanordnung (11): 0; Bodenleistenausführung: B13; Gewicht[kg] (C4): 20,3; Batterie (C12): AGM-Batterie (V2); Vorgaben des Fahrzeugherstellers beachten: 1; Fahrzeugausstattung: für Fahrzeuge mit Start-Stopp-Funktion (V1)	2800012006280	-
			; Spannung [V] (C8): 12; Batterie-Kapazität [Ah] (C10): 80; Kälteprüfstrom EN [A] (C9): 800; Länge [mm]: 315; Breite [mm]: 175; Höhe [mm]: 190; Polanordnung (11): 0; Bodenleistenausführung: B13; Gewicht[kg] (C4): 23; Batterie (C12): AGM-Batterie (V2); Vorgaben des Fahrzeugherstellers beachten: 1; Fahrzeugausstattung: für Fahrzeuge mit Start-Stopp-Funktion (V1)	2800012007280	-
			Spannung [V] (C8): 12; Batterie-Kapazität [Ah] (C10): 80; Kälteprüfstrom EN [A] (C9): 750; Länge [mm]: 278; Breite [mm]: 175; Höhe [mm]: 190; Polanordnung (11): 0; Bodenleistenausführung: B13; Gewicht[kg] (C4): 18,1	2800012023280	-
3.6 V6 4x4	191 kW	10/09 → 05/15	; Spannung [V] (C8): 12; Batterie-Kapazität [Ah] (C10): 60; Kälteprüfstrom EN [A] (C9): 560; Länge [mm]: 242; Breite [mm]: 175; Höhe [mm]: 190; Polanordnung (11): 0; Bodenleistenausführung: B13; Gewicht[kg] (C4): 17; Batterie (C12): EFB-Batterie (V3); Vorgaben des Fahrzeugherstellers beachten: 1	2800012000280	-
			Spannung [V] (C8): 12; Batterie-Kapazität [Ah] (C10): 80; Kälteprüfstrom EN [A] (C9): 750; Länge [mm]: 278; Breite [mm]: 175; Höhe [mm]: 190; Polanordnung (11): 0; Bodenleistenausführung: B13; Gewicht[kg] (C4): 18,1	2800012023280	-

SKODA - SUPERB III (3V3) 03/15 →

Starterbatterie

1.4 TSI	92 kW	03/15 →	;	2800012006280	-
1.4 TSI	110 kW	03/15 →			
1.4 TSI 4x4	110 kW	03/15 →			
1.6 TDI	88 kW	03/15 →			
1.8 TSI	132 kW	03/15 →			
2.0 TDI	110 kW	03/15 →			
2.0 TDI	140 kW	03/15 →			
2.0 TDI 4x4	110 kW	03/15 →			
2.0 TDI 4x4	140 kW	03/15 →			
2.0 TSI	162 kW	03/15 →			
2.0 TSI 4x4	206 kW	03/15 →			

SKODA - SUPERB III Kombi (3V5) 03/15 →

Starterbatterie

1.4 TSI	92 kW	03/15 →	;	2800012006280	-
1.4 TSI	110 kW	03/15 →			
1.4 TSI 4x4	110 kW	03/15 →			
1.6 TDI	88 kW	03/15 →			
1.8 TSI	132 kW	03/15 →			
2.0 TDI	110 kW	03/15 →			
2.0 TDI	140 kW	03/15 →			
2.0 TDI 4x4	110 kW	03/15 →			
2.0 TDI 4x4	140 kW	03/15 →			
2.0 TSI	162 kW	03/15 →			
2.0 TSI 4x4	206 kW	03/15 →			



SKODA - YETI (5L) 05/09→12/17

Starterbatterie

1.2 TSI	77 kW	09/09→05/15		2800012021280	-
1.2 TSI	81 kW	05/15→12/17	;	2800012006280	-
1.4 TSI	90 kW	06/10→05/15	; Spannung [V] (C8): 12; Batterie-Kapazität [Ah] (C10): 60; Kälteprüfstrom EN [A] (C9): 560; Länge [mm]: 242; Breite [mm]: 175; Höhe [mm]: 190; Polanordnung (11): 0; Bodenleistenausführung: B13; Gewicht[kg] (C4): 17; Batterie (C12): EFB-Batterie (V3); Vorgaben des Fahrzeugherstellers beachten: 1	2800012000280	-
			; Spannung [V] (C8): 12; Batterie-Kapazität [Ah] (C10): 70; Kälteprüfstrom EN [A] (C9): 650; Länge [mm]: 278; Breite [mm]: 175; Höhe [mm]: 190; Polanordnung (11): 0; Bodenleistenausführung: B13; Gewicht[kg] (C4): 20; Batterie (C12): EFB-Batterie (V3); Vorgaben des Fahrzeugherstellers beachten: 1	2800012001280	-
			; Spannung [V] (C8): 12; Batterie-Kapazität [Ah] (C10): 70; Kälteprüfstrom EN [A] (C9): 720; Länge [mm]: 278; Breite [mm]: 175; Höhe [mm]: 190; Polanordnung (11): 0; Bodenleistenausführung: B13; Gewicht[kg] (C4): 20,3; Batterie (C12): AGM-Batterie (V2); Vorgaben des Fahrzeugherstellers beachten: 1; Fahrzeugausstattung: für Fahrzeuge mit Start-Stopp-Funktion (VI)	2800012006280	-
			Spannung [V] (C8): 12; Batterie-Kapazität [Ah] (C10): 65; Kälteprüfstrom EN [A] (C9): 640; Länge [mm]: 242; Breite [mm]: 175; Höhe [mm]: 190; Polanordnung (11): 0; Bodenleistenausführung: B13; Gewicht[kg] (C4): 15,5	2800012021280	-
1.4 TSI	92 kW	05/15→12/17	;	2800012006280	-
1.4 TSI 4x4	110 kW	05/15→12/17			
1.6	81 kW	04/14→12/17	; Spannung [V] (C8): 12; Batterie-Kapazität [Ah] (C10): 70; Kälteprüfstrom EN [A] (C9): 650; Länge [mm]: 278; Breite [mm]: 175; Höhe [mm]: 190; Polanordnung (11): 0; Bodenleistenausführung: B13; Gewicht[kg] (C4): 20; Batterie (C12): EFB-Batterie (V3); Vorgaben des Fahrzeugherstellers beachten: 1	2800012001280	-
1.6 TDI	77 kW	11/10→05/15			
			; Spannung [V] (C8): 12; Batterie-Kapazität [Ah] (C10): 70; Kälteprüfstrom EN [A] (C9): 720; Länge [mm]: 278; Breite [mm]: 175; Höhe [mm]: 190; Polanordnung (11): 0; Bodenleistenausführung: B13; Gewicht[kg] (C4): 20,3; Batterie (C12): AGM-Batterie (V2); Vorgaben des Fahrzeugherstellers beachten: 1; Fahrzeugausstattung: für Fahrzeuge mit Start-Stopp-Funktion (VI)	2800012006280	-
			Spannung [V] (C8): 12; Batterie-Kapazität [Ah] (C10): 65; Kälteprüfstrom EN [A] (C9): 640; Länge [mm]: 242; Breite [mm]: 175; Höhe [mm]: 190; Polanordnung (11): 0; Bodenleistenausführung: B13; Gewicht[kg] (C4): 15,5	2800012021280	-
1.8 TSI 4x4	112 kW	11/09→12/17	; Spannung [V] (C8): 12; Batterie-Kapazität [Ah] (C10): 70; Kälteprüfstrom EN [A] (C9): 650; Länge [mm]: 278; Breite [mm]: 175; Höhe [mm]: 190; Polanordnung (11): 0; Bodenleistenausführung: B13; Gewicht[kg] (C4): 20; Batterie (C12): EFB-Batterie (V3); Vorgaben des Fahrzeugherstellers beachten: 1	2800012001280	-
			; Spannung [V] (C8): 12; Batterie-Kapazität [Ah] (C10): 70; Kälteprüfstrom EN [A] (C9): 720; Länge [mm]: 278; Breite [mm]: 175; Höhe [mm]: 190; Polanordnung (11): 0; Bodenleistenausführung: B13; Gewicht[kg] (C4): 20,3; Batterie (C12): AGM-Batterie (V2); Vorgaben des Fahrzeugherstellers beachten: 1; Fahrzeugausstattung: für Fahrzeuge mit Start-Stopp-Funktion (VI)	2800012006280	-
			Spannung [V] (C8): 12; Batterie-Kapazität [Ah] (C10): 80; Kälteprüfstrom EN [A] (C9): 750; Länge [mm]: 278; Breite [mm]: 175; Höhe [mm]: 190; Polanordnung (11): 0; Bodenleistenausführung: B13; Gewicht[kg] (C4): 18,1	2800012023280	-



SKODA - YETI (5L) 05/09→12/17

Starterbatterie

1.8 TSI 4x4	118 kW	05/09→12/17	; Spannung [V] (C8): 12; Batterie-Kapazität [Ah] (C10): 60; Kälteprüfstrom EN [A] (C9): 560; Länge [mm]: 242; Breite [mm]: 175; Höhe [mm]: 190; Polanordnung (11): 0; Bodenleistenausführung: B13; Gewicht[kg] (C4): 17; Batterie (C12): EFB-Batterie (V3); Vorgaben des Fahrzeugherstellers beachten: 1	2800012000280	-
			Spannung [V] (C8): 12; Batterie-Kapazität [Ah] (C10): 65; Kälteprüfstrom EN [A] (C9): 640; Länge [mm]: 242; Breite [mm]: 175; Höhe [mm]: 190; Polanordnung (11): 0; Bodenleistenausführung: B13; Gewicht[kg] (C4): 15,5	2800012021280	-
2.0 TDI	81 kW	11/09→12/17	; Spannung [V] (C8): 12; Batterie-Kapazität [Ah] (C10): 70; Kälteprüfstrom EN [A] (C9): 650; Länge [mm]: 278; Breite [mm]: 175; Höhe [mm]: 190; Polanordnung (11): 0; Bodenleistenausführung: B13; Gewicht[kg] (C4): 20; Batterie (C12): EFB-Batterie (V3); Vorgaben des Fahrzeugherstellers beachten: 1	2800012001280	-
2.0 TDI	103 kW	11/11→12/17	; Spannung [V] (C8): 12; Batterie-Kapazität [Ah] (C10): 70; Kälteprüfstrom EN [A] (C9): 720; Länge [mm]: 278; Breite [mm]: 175; Höhe [mm]: 190; Polanordnung (11): 0; Bodenleistenausführung: B13; Gewicht[kg] (C4): 20,3; Batterie (C12): AGM-Batterie (V2); Vorgaben des Fahrzeugherstellers beachten: 1; Fahrzeugausstattung: für Fahrzeuge mit Start-Stopp-Funktion (V1)	2800012006280	-
			Spannung [V] (C8): 12; Batterie-Kapazität [Ah] (C10): 80; Kälteprüfstrom EN [A] (C9): 750; Länge [mm]: 278; Breite [mm]: 175; Höhe [mm]: 190; Polanordnung (11): 0; Bodenleistenausführung: B13; Gewicht[kg] (C4): 18,1	2800012023280	-
2.0 TDI	110 kW	05/15→12/17	;	2800012006280	-
2.0 TDI 4x4	81 kW	11/09→12/17	; Spannung [V] (C8): 12; Batterie-Kapazität [Ah] (C10): 70; Kälteprüfstrom EN [A] (C9): 650; Länge [mm]: 278; Breite [mm]: 175; Höhe [mm]: 190; Polanordnung (11): 0; Bodenleistenausführung: B13; Gewicht[kg] (C4): 20; Batterie (C12): EFB-Batterie (V3); Vorgaben des Fahrzeugherstellers beachten: 1	2800012001280	-
2.0 TDI 4x4	103 kW	05/09→12/17	; Spannung [V] (C8): 12; Batterie-Kapazität [Ah] (C10): 70; Kälteprüfstrom EN [A] (C9): 720; Länge [mm]: 278; Breite [mm]: 175; Höhe [mm]: 190; Polanordnung (11): 0; Bodenleistenausführung: B13; Gewicht[kg] (C4): 20,3; Batterie (C12): AGM-Batterie (V2); Vorgaben des Fahrzeugherstellers beachten: 1; Fahrzeugausstattung: für Fahrzeuge mit Start-Stopp-Funktion (V1)	2800012006280	-
			Spannung [V] (C8): 12; Batterie-Kapazität [Ah] (C10): 80; Kälteprüfstrom EN [A] (C9): 750; Länge [mm]: 278; Breite [mm]: 175; Höhe [mm]: 190; Polanordnung (11): 0; Bodenleistenausführung: B13; Gewicht[kg] (C4): 18,1	2800012023280	-
2.0 TDI 4x4	110 kW	05/15→12/17	;	2800012006280	-
2.0 TDI 4x4	125 kW	11/09→05/15	; Spannung [V] (C8): 12; Batterie-Kapazität [Ah] (C10): 70; Kälteprüfstrom EN [A] (C9): 650; Länge [mm]: 278; Breite [mm]: 175; Höhe [mm]: 190; Polanordnung (11): 0; Bodenleistenausführung: B13; Gewicht[kg] (C4): 20; Batterie (C12): EFB-Batterie (V3); Vorgaben des Fahrzeugherstellers beachten: 1	2800012001280	-
			; Spannung [V] (C8): 12; Batterie-Kapazität [Ah] (C10): 70; Kälteprüfstrom EN [A] (C9): 720; Länge [mm]: 278; Breite [mm]: 175; Höhe [mm]: 190; Polanordnung (11): 0; Bodenleistenausführung: B13; Gewicht[kg] (C4): 20,3; Batterie (C12): AGM-Batterie (V2); Vorgaben des Fahrzeugherstellers beachten: 1; Fahrzeugausstattung: für Fahrzeuge mit Start-Stopp-Funktion (V1)	2800012006280	-
			Spannung [V] (C8): 12; Batterie-Kapazität [Ah] (C10): 80; Kälteprüfstrom EN [A] (C9): 750; Länge [mm]: 278; Breite [mm]: 175; Höhe [mm]: 190; Polanordnung (11): 0; Bodenleistenausführung: B13; Gewicht[kg] (C4): 18,1	2800012023280	-



SMART - CABRIO (450) 03/00 → 01/04

Starterbatterie

0.6 (450.432)	52 kW	06/02 → 01/04	2800012019280	-
0.6 (S1OLA1, 450.441, 450.442, 450.443)	40 kW	03/00 → 01/04		
0.6 (S1OLD2, 450.452)	45 kW	01/01 → 01/04		
0.7 (450.433)	55 kW	01/03 → 01/04		
0.7 (450.452, 450.432)	45 kW	01/03 → 01/04		
0.8 CDI (S1OLC1, 450.401, 450.402, 450.403, 450.400)	30 kW	03/01 → 01/04		
			; Spannung [V] (C8): 12; Batterie-Kapazität [Ah] (C10): 60; Kälteprüfstrom EN [A] (C9): 560; Länge [mm]: 242; Breite [mm]: 175; Höhe [mm]: 190; Polanordnung (11): 0; Bodenleistenausführung: B13; Gewicht[kg] (C4): 17; Batterie (C12): EFB-Batterie (V3); Vorgaben des Fahrzeugherstellers beachten: 1	2800012000280
			Spannung [V] (C8): 12; Batterie-Kapazität [Ah] (C10): 65; Kälteprüfstrom EN [A] (C9): 640; Länge [mm]: 242; Breite [mm]: 175; Höhe [mm]: 190; Polanordnung (11): 0; Bodenleistenausführung: B13; Gewicht[kg] (C4): 15,5	2800012021280

SMART - CITY-COUPE (450) 07/98 → 01/04

Starterbatterie

0.6 (450.330, 450.332)	52 kW	06/02 → 01/04	2800012019280	-
0.6 (450.352, 450.353)	45 kW	01/01 → 01/04		
0.6 (S1CLA1, 450.341)	40 kW	07/98 → 01/04		
0.6 (S1CLB1, 450.331, 450.336)	33 kW	07/98 → 01/04		
0.7 (450.330)	37 kW	01/03 → 01/04		
0.7 (450.333)	55 kW	01/03 → 01/04		
0.7 (450.352, 450.353)	45 kW	01/03 → 01/04		
0.8 CDI (S1CLC1, 450.300, 450.301, 450.302, 450.303,...	30 kW	11/99 → 01/04		
			; Spannung [V] (C8): 12; Batterie-Kapazität [Ah] (C10): 60; Kälteprüfstrom EN [A] (C9): 560; Länge [mm]: 242; Breite [mm]: 175; Höhe [mm]: 190; Polanordnung (11): 0; Bodenleistenausführung: B13; Gewicht[kg] (C4): 17; Batterie (C12): EFB-Batterie (V3); Vorgaben des Fahrzeugherstellers beachten: 1	2800012000280
			Spannung [V] (C8): 12; Batterie-Kapazität [Ah] (C10): 65; Kälteprüfstrom EN [A] (C9): 640; Länge [mm]: 242; Breite [mm]: 175; Höhe [mm]: 190; Polanordnung (11): 0; Bodenleistenausführung: B13; Gewicht[kg] (C4): 15,5	2800012021280

SMART - CROSSBLADE (450) 06/02 → 12/03

Starterbatterie

0.6 (450.418)	52 kW	06/02 → 12/03	2800012019280	-
---------------	-------	---------------	----------------------	---

SMART - FORFOUR (454) 01/04 → 06/06

Starterbatterie

1.1 (454.030)	55 kW	01/04 → 06/06	2800012019280	-
1.1 (454.033)	47 kW	02/05 → 06/06		
1.3 (454.031)	70 kW	01/04 → 06/06		
1.5 (454.032)	80 kW	01/04 → 06/06		
1.5 (454.032)	90 kW	01/04 → 06/06		
1.5 BRABUS (454.034)	130 kW	05/05 → 06/06		



SMART - FORFOUR (454) 01/04→06/06

Starterbatterie

1.5 CDI (454.000)	50 kW	09/04→06/06	; Spannung [V] (C8): 12; Batterie-Kapazität [Ah] (C10): 70; Kälteprüfstrom EN [A] (C9): 650; Länge [mm]: 278; Breite [mm]: 175; Höhe [mm]: 190; Polanordnung (11): 0; Bodenleistenausführung: B13; Gewicht[kg] (C4): 20; Batterie (C12): EFB-Batterie (V3); Vorgaben des Fahrzeugherstellers beachten: 1	2800012001280	-
1.5 CDI (454.001)	70 kW	09/04→06/06	; Spannung [V] (C8): 12; Batterie-Kapazität [Ah] (C10): 70; Kälteprüfstrom EN [A] (C9): 720; Länge [mm]: 278; Breite [mm]: 175; Höhe [mm]: 190; Polanordnung (11): 0; Bodenleistenausführung: B13; Gewicht[kg] (C4): 20,3; Batterie (C12): AGM-Batterie (V2); Vorgaben des Fahrzeugherstellers beachten: 1; Fahrzeugausstattung: für Fahrzeuge mit Start-Stopp-Funktion (VI)	2800012006280	-
			Spannung [V] (C8): 12; Batterie-Kapazität [Ah] (C10): 65; Kälteprüfstrom EN [A] (C9): 640; Länge [mm]: 242; Breite [mm]: 175; Höhe [mm]: 190; Polanordnung (11): 0; Bodenleistenausführung: B13; Gewicht[kg] (C4): 15,5	2800012021280	-

SMART - FORTWO Cabrio (450) 01/04→01/07

Starterbatterie

0.7 (450.433)	55 kW	01/04→01/07		2800012021280	-
0.7 (450.452)	45 kW	01/04→01/07		2800012019280	-
0.8 CDI (450.401, 450.402, 450.403, 450.400)	30 kW	01/04→01/07	; Spannung [V] (C8): 12; Batterie-Kapazität [Ah] (C10): 60; Kälteprüfstrom EN [A] (C9): 560; Länge [mm]: 242; Breite [mm]: 175; Höhe [mm]: 190; Polanordnung (11): 0; Bodenleistenausführung: B13; Gewicht[kg] (C4): 17; Batterie (C12): EFB-Batterie (V3); Vorgaben des Fahrzeugherstellers beachten: 1	2800012000280	-
			Spannung [V] (C8): 12; Batterie-Kapazität [Ah] (C10): 65; Kälteprüfstrom EN [A] (C9): 640; Länge [mm]: 242; Breite [mm]: 175; Höhe [mm]: 190; Polanordnung (11): 0; Bodenleistenausführung: B13; Gewicht[kg] (C4): 15,5	2800012021280	-

SMART - FORTWO Cabrio (451) 01/07→

Starterbatterie

0.8 CDi (451.400)	33 kW	01/07→	; Spannung [V] (C8): 12; Batterie-Kapazität [Ah] (C10): 60; Kälteprüfstrom EN [A] (C9): 560; Länge [mm]: 242; Breite [mm]: 175; Höhe [mm]: 190; Polanordnung (11): 0; Bodenleistenausführung: B13; Gewicht[kg] (C4): 17; Batterie (C12): EFB-Batterie (V3); Vorgaben des Fahrzeugherstellers beachten: 1	2800012000280	-
0.8 CDi (451.401)	40 kW	08/09→			
			Spannung [V] (C8): 12; Batterie-Kapazität [Ah] (C10): 65; Kälteprüfstrom EN [A] (C9): 640; Länge [mm]: 242; Breite [mm]: 175; Höhe [mm]: 190; Polanordnung (11): 0; Bodenleistenausführung: B13; Gewicht[kg] (C4): 15,5	2800012021280	-
1.0 (451.431, 451.480)	52 kW	01/07→		2800012019280	-
1.0 Brabus	88 kW	04/12→		2800012021280	-
1.0 Brabus (451.433)	72 kW	01/08→			
1.0 Turbo (451.432)	62 kW	01/07→		2800012019280	-
1.0 Turbo Brabus (451.433)	75 kW	07/10→		2800012021280	-
electric drive (451.490, 451.491)	20 kW	12/10→12/12		2800012019280	-
electric drive (451.490, 451.491)	55 kW	01/13→	; Spannung [V] (C8): 12; Batterie-Kapazität [Ah] (C10): 60; Kälteprüfstrom EN [A] (C9): 560; Länge [mm]: 242; Breite [mm]: 175; Höhe [mm]: 190; Polanordnung (11): 0; Bodenleistenausführung: B13; Gewicht[kg] (C4): 17; Batterie (C12): EFB-Batterie (V3); Vorgaben des Fahrzeugherstellers beachten: 1	2800012000280	-
electric drive (451.490)	35 kW	12/11→12/12			
electric drive Brabus (451.492)	60 kW	01/13→		2800012019280	-
			Spannung [V] (C8): 12; Batterie-Kapazität [Ah] (C10): 55; Kälteprüfstrom EN [A] (C9): 540; Länge [mm]: 207; Breite [mm]: 175; Höhe [mm]: 190; Polanordnung (11): 0; Bodenleistenausführung: B13; Gewicht[kg] (C4): 13	2800012019280	-



SMART - FORTWO Coupe (450) 01/04 → 02/07

Starterbatterie

0.7 (450.330)	37 kW	01/04 → 01/07		2800012019280	-
0.7 (450.333)	55 kW	01/04 → 01/07		2800012021280	-
0.7 (450.352, 450.332)	45 kW	01/04 → 01/07		2800012019280	-
0.8 CDI (450.300, 450.301, 450.302, 450.303, 450.306)	30 kW	01/04 → 01/07	; Spannung [V] (C8): 12; Batterie-Kapazität [Ah] (C10): 60; Kälteprüfstrom EN [A] (C9): 560; Länge [mm]: 242; Breite [mm]: 175; Höhe [mm]: 190; Polanordnung (11): 0; Bodenleistenausführung: B13; Gewicht[kg] (C4): 17; Batterie (C12): EFB-Batterie (V3); Vorgaben des Fahrzeugherstellers beachten: 1	2800012000280	-
			Spannung [V] (C8): 12; Batterie-Kapazität [Ah] (C10): 65; Kälteprüfstrom EN [A] (C9): 640; Länge [mm]: 242; Breite [mm]: 175; Höhe [mm]: 190; Polanordnung (11): 0; Bodenleistenausführung: B13; Gewicht[kg] (C4): 15,5	2800012021280	-

SMART - FORTWO Coupe (451) 01/07 →

Starterbatterie

0.8 CDI (451.300)	33 kW	01/07 →	; Spannung [V] (C8): 12; Batterie-Kapazität [Ah] (C10): 60; Kälteprüfstrom EN [A] (C9): 560; Länge [mm]: 242; Breite [mm]: 175; Höhe [mm]: 190; Polanordnung (11): 0; Bodenleistenausführung: B13; Gewicht[kg] (C4): 17; Batterie (C12): EFB-Batterie (V3); Vorgaben des Fahrzeugherstellers beachten: 1	2800012000280	-
0.8 CDI (451.301)	40 kW	08/09 →			
			Spannung [V] (C8): 12; Batterie-Kapazität [Ah] (C10): 65; Kälteprüfstrom EN [A] (C9): 640; Länge [mm]: 242; Breite [mm]: 175; Höhe [mm]: 190; Polanordnung (11): 0; Bodenleistenausführung: B13; Gewicht[kg] (C4): 15,5	2800012021280	-
1.0 (451.330, 451.334)	45 kW	01/07 →		2800012000280	-
1.0 (451.331, 451.380)	52 kW	01/07 →			
1.0 Brabus (451.333)	72 kW	01/08 →		2800012021280	-
1.0 Turbo (451.332)	62 kW	01/07 →		2800012019280	-
1.0 Turbo Brabus (451.333)	75 kW	07/10 →		2800012021280	-
electric drive (451.390, 451.391)	55 kW	01/13 →	; Spannung [V] (C8): 12; Batterie-Kapazität [Ah] (C10): 60; Kälteprüfstrom EN [A] (C9): 560; Länge [mm]: 242; Breite [mm]: 175; Höhe [mm]: 190; Polanordnung (11): 0; Bodenleistenausführung: B13; Gewicht[kg] (C4): 17; Batterie (C12): EFB-Batterie (V3); Vorgaben des Fahrzeugherstellers beachten: 1	2800012000280	-
electric drive (451.390)	35 kW	12/11 → 12/12			
electric drive (451.391, 451.390)	20 kW	12/10 → 12/12			
			Spannung [V] (C8): 12; Batterie-Kapazität [Ah] (C10): 55; Kälteprüfstrom EN [A] (C9): 540; Länge [mm]: 207; Breite [mm]: 175; Höhe [mm]: 190; Polanordnung (11): 0; Bodenleistenausführung: B13; Gewicht[kg] (C4): 13	2800012019280	-
electric drive (451.391)	30 kW	11/09 → 12/11		2800012019280	-
electric drive Brabus (451.392)	60 kW	01/13 →	; Spannung [V] (C8): 12; Batterie-Kapazität [Ah] (C10): 60; Kälteprüfstrom EN [A] (C9): 560; Länge [mm]: 242; Breite [mm]: 175; Höhe [mm]: 190; Polanordnung (11): 0; Bodenleistenausführung: B13; Gewicht[kg] (C4): 17; Batterie (C12): EFB-Batterie (V3); Vorgaben des Fahrzeugherstellers beachten: 1	2800012000280	-
			Spannung [V] (C8): 12; Batterie-Kapazität [Ah] (C10): 55; Kälteprüfstrom EN [A] (C9): 540; Länge [mm]: 207; Breite [mm]: 175; Höhe [mm]: 190; Polanordnung (11): 0; Bodenleistenausführung: B13; Gewicht[kg] (C4): 13	2800012019280	-

SMART - ROADSTER (452) 04/03 → 11/05

Starterbatterie

0.7 (452.432)	45 kW	04/03 → 11/05		2800012019280	-
0.7 (452.434)	60 kW	04/03 → 11/05			
0.7 Brabus (452.437)	74 kW	12/03 → 11/05			

SMART - ROADSTER Coupe (452) 04/03 → 11/05

Starterbatterie

0.7 (452.332)	45 kW	06/03 → 11/05		2800012019280	-
0.7 (452.334)	60 kW	04/03 → 11/05			
0.7 Brabus (452.337)	74 kW	12/03 → 11/05			



SSANGYONG - TIVOLI 01/15 →

Starterbatterie

16	94 kW	04/15→	:	2800012006280	-
16 Allrad	94 kW	03/15→			
16 XDi 160	85 kW	04/15→			
16 XDi 160 Allrad	85 kW	04/15→			

SSANGYONG - XLV Geländewagen geschlossen 04/16 →

Starterbatterie

e-XDi 160	85 kW	04/16→	:	2800012006280	-
e-XDi 160 Allrad	85 kW	04/16→			
e-XGi 160	94 kW	04/16→			
e-XGi 160 Allrad	94 kW	04/16→			

SUBARU - LEVORG 03/15 →

Starterbatterie

16 AWD	125 kW	09/15→		2800012021280	-
--------	--------	--------	--	----------------------	---

SUBARU - TREZIA 11/10 →

Starterbatterie

1.3 (NSP120X, NSP120L)	73 kW	03/11→	:	2800012000280	-
1.4 D	66 kW	03/11→	:	2800012000280	-
; Spannung [V] (C8): 12; Batterie-Kapazität [Ah] (C10): 60; Kälteprüfstrom EN [A] (C9): 560; Länge [mm]: 242; Breite [mm]: 175; Höhe [mm]: 190; Polanordnung (11): 0; Bodenleistenausführung: B13; Gewicht[kg] (C4): 17; Batterie (C12): EFB-Batterie (V3); Vorgaben des Fahrzeugherstellers beachten: 1					
Spannung [V] (C8): 12; Batterie-Kapazität [Ah] (C10): 65; Kälteprüfstrom EN [A] (C9): 640; Länge [mm]: 242; Breite [mm]: 175; Höhe [mm]: 190; Polanordnung (11): 0; Bodenleistenausführung: B13; Gewicht[kg] (C4): 15,5				2800012021280	-

SUBARU - XV (GP) 09/11 →

Starterbatterie

1.6 i AWD (GP3, G33GP)	84 kW	03/12→	:	2800012001280	-
2.0 i AWD (GP7, G33GP)	110 kW	03/12→	:	2800012006280	-
; Spannung [V] (C8): 12; Batterie-Kapazität [Ah] (C10): 70; Kälteprüfstrom EN [A] (C9): 650; Länge [mm]: 278; Breite [mm]: 175; Höhe [mm]: 190; Polanordnung (11): 0; Bodenleistenausführung: B13; Gewicht[kg] (C4): 20; Batterie (C12): EFB-Batterie (V3); Vorgaben des Fahrzeugherstellers beachten: 1					
; Spannung [V] (C8): 12; Batterie-Kapazität [Ah] (C10): 70; Kälteprüfstrom EN [A] (C9): 720; Länge [mm]: 278; Breite [mm]: 175; Höhe [mm]: 190; Polanordnung (11): 0; Bodenleistenausführung: B13; Gewicht[kg] (C4): 20,3; Batterie (C12): AGM-Batterie (V2); Vorgaben des Fahrzeugherstellers beachten: 1; Fahrzeugausstattung: für Fahrzeuge mit Start-Stopp-Funktion (V1)				2800012006280	-

SUZUKI - ALTO (GF) 01/09 →

Starterbatterie

1.0 (AMF310)	50 kW	01/09→	:	2800012000280	-
--------------	-------	--------	---	----------------------	---

SUZUKI - IGNIS II (MH) 08/03 →

Starterbatterie

1.3 DDiS (RM413D)	51 kW	09/03→	:	2800012004280	-
; Spannung [V] (C8): 12; Batterie-Kapazität [Ah] (C10): 65; Kälteprüfstrom EN [A] (C9): 650; Länge [mm]: 278; Breite [mm]: 175; Höhe [mm]: 175; Polanordnung (11): 0; Bodenleistenausführung: B13; Gewicht[kg] (C4): 17,9; Batterie (C12): EFB-Batterie (V3); Vorgaben des Fahrzeugherstellers beachten: 1					
Spannung [V] (C8): 12; Batterie-Kapazität [Ah] (C10): 70; Kälteprüfstrom EN [A] (C9): 680; Länge [mm]: 278; Breite [mm]: 175; Höhe [mm]: 175; Polanordnung (11): 0; Bodenleistenausführung: B13; Gewicht[kg] (C4): 16,4				2800012022280	-



SUZUKI - SAMURAI Geländewagen geschlossen (SJ_) 09/84→12/04

Starterbatterie

1.3 Allrad (SJ 413)	59 kW	01/00→12/04	; Spannung [V] (C8): 12; Batterie-Kapazität [Ah] (C10): 70; Kälteprüfstrom EN [A] (C9): 650; Länge [mm]: 278; Breite [mm]: 175; Höhe [mm]: 190; Polanordnung (11): 0; Bodenleistenausführung: B13; Gewicht[kg] (C4): 20; Batterie (C12): EFB-Batterie (V3); Vorgaben des Fahrzeugherstellers beachten: 1	2800012001280	-
			; Spannung [V] (C8): 12; Batterie-Kapazität [Ah] (C10): 70; Kälteprüfstrom EN [A] (C9): 720; Länge [mm]: 278; Breite [mm]: 175; Höhe [mm]: 190; Polanordnung (11): 0; Bodenleistenausführung: B13; Gewicht[kg] (C4): 20,3; Batterie (C12): AGM-Batterie (V2); Vorgaben des Fahrzeugherstellers beachten: 1; Fahrzeugausstattung: für Fahrzeuge mit Start-Stopp-Funktion (V1)	2800012006280	-

SUZUKI - SPLASH (EX) 01/08→

Starterbatterie

1.0 (A5B 310)	48 kW	01/08→		2800012018280	-
1.0 (A5B 310)	50 kW	06/11→	; Spannung [V] (C8): 12; Batterie-Kapazität [Ah] (C10): 60; Kälteprüfstrom EN [A] (C9): 560; Länge [mm]: 242; Breite [mm]: 175; Höhe [mm]: 190; Polanordnung (11): 0; Bodenleistenausführung: B13; Gewicht[kg] (C4): 17; Batterie (C12): EFB-Batterie (V3); Vorgaben des Fahrzeugherstellers beachten: 1	2800012000280	-
			Spannung [V] (C8): 12; Batterie-Kapazität [Ah] (C10): 50; Kälteprüfstrom EN [A] (C9): 500; Länge [mm]: 207; Breite [mm]: 175; Höhe [mm]: 175; Polanordnung (11): 0; Bodenleistenausführung: B13; Gewicht[kg] (C4): 12	2800012018280	-
1.2 (A5B 412)	63 kW	01/08→		2800012018280	-
1.2 VVT (A5B 412)	66 kW	06/11→			
1.2 VVT (A5B 412)	69 kW	09/10→	; Spannung [V] (C8): 12; Batterie-Kapazität [Ah] (C10): 60; Kälteprüfstrom EN [A] (C9): 560; Länge [mm]: 242; Breite [mm]: 175; Höhe [mm]: 190; Polanordnung (11): 0; Bodenleistenausführung: B13; Gewicht[kg] (C4): 17; Batterie (C12): EFB-Batterie (V3); Vorgaben des Fahrzeugherstellers beachten: 1	2800012000280	-
			Spannung [V] (C8): 12; Batterie-Kapazität [Ah] (C10): 50; Kälteprüfstrom EN [A] (C9): 500; Länge [mm]: 207; Breite [mm]: 175; Höhe [mm]: 175; Polanordnung (11): 0; Bodenleistenausführung: B13; Gewicht[kg] (C4): 12	2800012018280	-
1.3 CDTI (A5B 413D)	55 kW	01/08→	; Spannung [V] (C8): 12; Batterie-Kapazität [Ah] (C10): 65; Kälteprüfstrom EN [A] (C9): 650; Länge [mm]: 278; Breite [mm]: 175; Höhe [mm]: 175; Polanordnung (11): 0; Bodenleistenausführung: B13; Gewicht[kg] (C4): 17,9; Batterie (C12): EFB-Batterie (V3); Vorgaben des Fahrzeugherstellers beachten: 1	2800012004280	-
			Spannung [V] (C8): 12; Batterie-Kapazität [Ah] (C10): 70; Kälteprüfstrom EN [A] (C9): 680; Länge [mm]: 278; Breite [mm]: 175; Höhe [mm]: 175; Polanordnung (11): 0; Bodenleistenausführung: B13; Gewicht[kg] (C4): 16,4	2800012022280	-

SUZUKI - SWIFT III (MZ, EZ) 02/05→

Starterbatterie

1.3 DDiS (RS 413D)	51 kW	08/05→		2800012020280	-
1.3 DDiS (RS 413D)	55 kW	08/05→			
1.5 (RS 415)	75 kW	02/05→		2800012018280	-
1.6 (RS 416)	92 kW	05/06→			



SUZUKI - SWIFT IV (FZ, NZ) 10/10 →

Starterbatterie

1.2 (AZG 412)	66 kW	10/10→	; Spannung [V] (C8): 12; Batterie-Kapazität [Ah] (C10): 60; Kälteprüfstrom EN [A] (C9): 560; Länge [mm]: 242;	2800012000280	-
1.2 (AZH 412)	69 kW	10/10→	Breite [mm]: 175; Höhe [mm]: 190; Polanordnung (11): 0;		
1.2 4x4 (AZG 412)	66 kW	10/10→	Bodenleistenausführung: B13; Gewicht[kg] (C4): 17;		
1.2 4x4 (AZH 412)	69 kW	10/10→	Batterie (C12): EFB-Batterie (V3);		
1.3 DDiS (AZG 413D)	55 kW	10/10→	Vorgaben des Fahrzeugherstellers beachten: 1		
			Spannung [V] (C8): 12; Batterie-Kapazität [Ah] (C10): 55;	2800012019280	-
			Kälteprüfstrom EN [A] (C9): 540; Länge [mm]: 207;		
			Breite [mm]: 175; Höhe [mm]: 190; Polanordnung (11): 0;		
			Bodenleistenausführung: B13; Gewicht[kg] (C4): 13		
1.6 (AZG 416, AZH 416, RS416)	100 kW	01/12→		2800012019280	-

SUZUKI - SX4 / SX4 CLASSIC (EY, GY) 06/06 →

Starterbatterie

1.5 (RW 415)	73 kW	06/06→07/10		2800012020280	-
1.6 DDiS (RW 416D)	66 kW	04/07→	; Spannung [V] (C8): 12; Batterie-Kapazität [Ah] (C10): 70;	2800012001280	-
1.9 DDiS (RW 419D)	88 kW	06/06→	Kälteprüfstrom EN [A] (C9): 650; Länge [mm]: 278;		
1.9 DDiS 4x4 (RW 419D)	88 kW	06/06→	Breite [mm]: 175; Höhe [mm]: 190; Polanordnung (11): 0;		
2.0 DDiS (RW 420D)	99 kW	07/09→	Bodenleistenausführung: B13; Gewicht[kg] (C4): 20;		
2.0 DDiS 4x4 (RW 420D)	99 kW	07/09→	Batterie (C12): EFB-Batterie (V3);		
			Vorgaben des Fahrzeugherstellers beachten: 1		
			; Spannung [V] (C8): 12; Batterie-Kapazität [Ah] (C10): 70;	2800012006280	-
			Kälteprüfstrom EN [A] (C9): 720; Länge [mm]: 278;		
			Breite [mm]: 175; Höhe [mm]: 190; Polanordnung (11): 0;		
			Bodenleistenausführung: B13; Gewicht[kg] (C4): 20,3;		
			Batterie (C12): AGM-Batterie (V2);		
			Vorgaben des Fahrzeugherstellers beachten: 1;		
			Fahrzeugausstattung: für Fahrzeuge mit Start-Stopp-Funktion (V1)		
			Spannung [V] (C8): 12; Batterie-Kapazität [Ah] (C10): 80;	2800012023280	-
			Kälteprüfstrom EN [A] (C9): 750; Länge [mm]: 278;		
			Breite [mm]: 175; Höhe [mm]: 190; Polanordnung (11): 0;		
			Bodenleistenausführung: B13; Gewicht[kg] (C4): 18,1		

SUZUKI - SX4 S-Cross (JY) 08/13 →

Starterbatterie

1.6 (AKK 416)	88 kW	08/13→	; Spannung [V] (C8): 12; Batterie-Kapazität [Ah] (C10): 70;	2800012001280	-
1.6 AllGrip (AKK 416)	88 kW	08/13→	Kälteprüfstrom EN [A] (C9): 650; Länge [mm]: 278;		
1.6 DDiS (AKK 416D)	88 kW	08/13→	Breite [mm]: 175; Höhe [mm]: 190; Polanordnung (11): 0;		
1.6 DDiS AllGrip (AKK 416D)	88 kW	08/13→	Bodenleistenausführung: B13; Gewicht[kg] (C4): 20;		
			Batterie (C12): EFB-Batterie (V3);		
			Vorgaben des Fahrzeugherstellers beachten: 1		
			; Spannung [V] (C8): 12; Batterie-Kapazität [Ah] (C10): 70;	2800012006280	-
			Kälteprüfstrom EN [A] (C9): 720; Länge [mm]: 278;		
			Breite [mm]: 175; Höhe [mm]: 190; Polanordnung (11): 0;		
			Bodenleistenausführung: B13; Gewicht[kg] (C4): 20,3;		
			Batterie (C12): AGM-Batterie (V2);		
			Vorgaben des Fahrzeugherstellers beachten: 1;		
			Fahrzeugausstattung: für Fahrzeuge mit Start-Stopp-Funktion (V1)		



SUZUKI - VITARA (ET) 12/03→12/05

Starterbatterie

HDI (SE 420HDI)	64 kW	12/03→12/05	; Spannung [V] (C8): 12; Batterie-Kapazität [Ah] (C10): 70; Kälteprüfstrom EN [A] (C9): 650; Länge [mm]: 278; Breite [mm]: 175; Höhe [mm]: 190; Polanordnung (I1): 0; Bodenleistenausführung: B13; Gewicht[kg] (C4): 20; Batterie (C12): EFB-Batterie (V3); Vorgaben des Fahrzeugherstellers beachten: 1	2800012001280	-
			; Spannung [V] (C8): 12; Batterie-Kapazität [Ah] (C10): 70; Kälteprüfstrom EN [A] (C9): 720; Länge [mm]: 278; Breite [mm]: 175; Höhe [mm]: 190; Polanordnung (I1): 0; Bodenleistenausführung: B13; Gewicht[kg] (C4): 20,3; Batterie (C12): AGM-Batterie (V2); Vorgaben des Fahrzeugherstellers beachten: 1; Fahrzeugausstattung: für Fahrzeuge mit Start-Stopp-Funktion (VI)	2800012006280	-
			Spannung [V] (C8): 12; Batterie-Kapazität [Ah] (C10): 80; Kälteprüfstrom EN [A] (C9): 750; Länge [mm]: 278; Breite [mm]: 175; Höhe [mm]: 190; Polanordnung (I1): 0; Bodenleistenausführung: B13; Gewicht[kg] (C4): 18,1	2800012023280	-

SUZUKI - VITARA (LY) 02/15→

Starterbatterie

1.6 AllGrip (APK 416)	88 kW	02/15→	;	2800012006280	-
1.6 DDiS (APK 416D)	88 kW	02/15→			
1.6 DDiS AllGrip (APK 416D)	88 kW	02/15→			

SUZUKI - VITARA Cabrio (ET) 12/03→12/05

Starterbatterie

2.0 HDI (SE 420HDI)	64 kW	12/03→12/05	; Spannung [V] (C8): 12; Batterie-Kapazität [Ah] (C10): 70; Kälteprüfstrom EN [A] (C9): 650; Länge [mm]: 278; Breite [mm]: 175; Höhe [mm]: 190; Polanordnung (I1): 0; Bodenleistenausführung: B13; Gewicht[kg] (C4): 20; Batterie (C12): EFB-Batterie (V3); Vorgaben des Fahrzeugherstellers beachten: 1	2800012001280	-
			; Spannung [V] (C8): 12; Batterie-Kapazität [Ah] (C10): 70; Kälteprüfstrom EN [A] (C9): 720; Länge [mm]: 278; Breite [mm]: 175; Höhe [mm]: 190; Polanordnung (I1): 0; Bodenleistenausführung: B13; Gewicht[kg] (C4): 20,3; Batterie (C12): AGM-Batterie (V2); Vorgaben des Fahrzeugherstellers beachten: 1; Fahrzeugausstattung: für Fahrzeuge mit Start-Stopp-Funktion (VI)	2800012006280	-
			Spannung [V] (C8): 12; Batterie-Kapazität [Ah] (C10): 80; Kälteprüfstrom EN [A] (C9): 750; Länge [mm]: 278; Breite [mm]: 175; Höhe [mm]: 190; Polanordnung (I1): 0; Bodenleistenausführung: B13; Gewicht[kg] (C4): 18,1	2800012023280	-

SUZUKI - WAGON R Schrägheck 03/02→12/12

Starterbatterie

1.2	59 kW	06/04→08/05		2800012018280	-
-----	-------	-------------	--	----------------------	---

SUZUKI - WAGON R+ Schrägheck (MM) 05/00→

Starterbatterie

1.3 (RB 413)	56 kW	05/00→12/04		2800012018280	-
1.3 (RB 413)	69 kW	09/03→			
1.3 4WD (RB 413)	56 kW	10/01→			
1.3 4WD (RB 413)	69 kW	09/03→			

TOYOTA - AURIS (E15) 10/06→09/12

Starterbatterie

1.33 Dual-VVTi (NRE150_)	73 kW	01/10→09/12	;	2800012000280	-
--------------------------	-------	-------------	---	----------------------	---



TOYOTA - AURIS (E15) 10/06→09/12

Starterbatterie

1.33 Dual-VVTi (NRE150_) 74 kW 05/09→09/12			; Spannung [V] (C8): 12; Batterie-Kapazität [Ah] (C10): 60; Kälteprüfstrom EN [A] (C9): 560; Länge [mm]: 242; Breite [mm]: 175; Höhe [mm]: 190; Polanordnung (11): 0; Bodenleistenausführung: B13; Gewicht[kg] (C4): 17; Batterie (C12): EFB-Batterie (V3); Vorgaben des Fahrzeugherstellers beachten: 1	2800012000280	-	
				Spannung [V] (C8): 12; Batterie-Kapazität [Ah] (C10): 55; Kälteprüfstrom EN [A] (C9): 540; Länge [mm]: 207; Breite [mm]: 175; Höhe [mm]: 190; Polanordnung (11): 0; Bodenleistenausführung: B13; Gewicht[kg] (C4): 13	2800012019280	-
1.4 (ZZE150_) 71 kW 03/07→09/12			; Spannung [V] (C8): 12; Batterie-Kapazität [Ah] (C10): 60; Kälteprüfstrom EN [A] (C9): 560; Länge [mm]: 242; Breite [mm]: 175; Höhe [mm]: 190; Polanordnung (11): 0; Bodenleistenausführung: B13; Gewicht[kg] (C4): 17; Batterie (C12): EFB-Batterie (V3); Vorgaben des Fahrzeugherstellers beachten: 1	2800012000280	-	
				Spannung [V] (C8): 12; Batterie-Kapazität [Ah] (C10): 65; Kälteprüfstrom EN [A] (C9): 640; Länge [mm]: 242; Breite [mm]: 175; Höhe [mm]: 190; Polanordnung (11): 0; Bodenleistenausführung: B13; Gewicht[kg] (C4): 15,5	2800012021280	-
1.4 D-4D (NDE150_) 66 kW 03/07→09/12			; Spannung [V] (C8): 12; Batterie-Kapazität [Ah] (C10): 70; Kälteprüfstrom EN [A] (C9): 650; Länge [mm]: 278; Breite [mm]: 175; Höhe [mm]: 190; Polanordnung (11): 0; Bodenleistenausführung: B13; Gewicht[kg] (C4): 20; Batterie (C12): EFB-Batterie (V3); Vorgaben des Fahrzeugherstellers beachten: 1	2800012001280	-	
				; Spannung [V] (C8): 12; Batterie-Kapazität [Ah] (C10): 70; Kälteprüfstrom EN [A] (C9): 720; Länge [mm]: 278; Breite [mm]: 175; Höhe [mm]: 190; Polanordnung (11): 0; Bodenleistenausführung: B13; Gewicht[kg] (C4): 20,3; Batterie (C12): AGM-Batterie (V2); Vorgaben des Fahrzeugherstellers beachten: 1; Fahrzeugausstattung: für Fahrzeuge mit Start-Stopp-Funktion (VI)	2800012006280	-
				Spannung [V] (C8): 12; Batterie-Kapazität [Ah] (C10): 80; Kälteprüfstrom EN [A] (C9): 750; Länge [mm]: 278; Breite [mm]: 175; Höhe [mm]: 190; Polanordnung (11): 0; Bodenleistenausführung: B13; Gewicht[kg] (C4): 18,1	2800012023280	-
1.6 (ZRE151_) 91 kW 03/07→09/12			; Spannung [V] (C8): 12; Batterie-Kapazität [Ah] (C10): 60; Kälteprüfstrom EN [A] (C9): 560; Länge [mm]: 242; Breite [mm]: 175; Höhe [mm]: 190; Polanordnung (11): 0; Bodenleistenausführung: B13; Gewicht[kg] (C4): 17; Batterie (C12): EFB-Batterie (V3); Vorgaben des Fahrzeugherstellers beachten: 1	2800012000280	-	
1.6 (ZRE151_) 97 kW 05/09→09/12			; Spannung [V] (C8): 12; Batterie-Kapazität [Ah] (C10): 65; Kälteprüfstrom EN [A] (C9): 640; Länge [mm]: 242; Breite [mm]: 175; Höhe [mm]: 190; Polanordnung (11): 0; Bodenleistenausführung: B13; Gewicht[kg] (C4): 15,5	2800012021280	-	
1.8 (ZRE152_) 108 kW 02/09→09/12						
2.0 D-4D (ADE150_) 93 kW 10/06→09/12			; Spannung [V] (C8): 12; Batterie-Kapazität [Ah] (C10): 70; Kälteprüfstrom EN [A] (C9): 650; Länge [mm]: 278; Breite [mm]: 175; Höhe [mm]: 190; Polanordnung (11): 0; Bodenleistenausführung: B13; Gewicht[kg] (C4): 20; Batterie (C12): EFB-Batterie (V3); Vorgaben des Fahrzeugherstellers beachten: 1	2800012001280	-	
2.2 D (ADE157_, ADE151_) 130 kW 11/06→09/12						
			; Spannung [V] (C8): 12; Batterie-Kapazität [Ah] (C10): 70; Kälteprüfstrom EN [A] (C9): 720; Länge [mm]: 278; Breite [mm]: 175; Höhe [mm]: 190; Polanordnung (11): 0; Bodenleistenausführung: B13; Gewicht[kg] (C4): 20,3; Batterie (C12): AGM-Batterie (V2); Vorgaben des Fahrzeugherstellers beachten: 1; Fahrzeugausstattung: für Fahrzeuge mit Start-Stopp-Funktion (VI)	2800012006280	-	



TOYOTA - AURIS (E18) 10/12→12/18

Starterbatterie

1.3 (NRE180_)	73 kW	10/12→12/18	; Spannung [V] (C8): 12; Batterie-Kapazität [Ah] (C10): 60; Kälteprüfstrom EN [A] (C9): 560; Länge [mm]: 242; Breite [mm]: 175; Höhe [mm]: 190; Polanordnung (11): 0; Bodenleistenausführung: B13; Gewicht[kg] (C4): 17; Batterie (C12): EFB-Batterie (V3); Vorgaben des Fahrzeugherstellers beachten: 1	2800012000280	-
			Spannung [V] (C8): 12; Batterie-Kapazität [Ah] (C10): 55; Kälteprüfstrom EN [A] (C9): 540; Länge [mm]: 207; Breite [mm]: 175; Höhe [mm]: 190; Polanordnung (11): 0; Bodenleistenausführung: B13; Gewicht[kg] (C4): 13	2800012019280	-
1.4 D-4D (NDE180_)	66 kW	10/12→12/18	; Spannung [V] (C8): 12; Batterie-Kapazität [Ah] (C10): 60; Kälteprüfstrom EN [A] (C9): 560; Länge [mm]: 242; Breite [mm]: 175; Höhe [mm]: 190; Polanordnung (11): 0; Bodenleistenausführung: B13; Gewicht[kg] (C4): 17; Batterie (C12): EFB-Batterie (V3); Vorgaben des Fahrzeugherstellers beachten: 1	2800012000280	-
			; Spannung [V] (C8): 12; Batterie-Kapazität [Ah] (C10): 70; Kälteprüfstrom EN [A] (C9): 650; Länge [mm]: 278; Breite [mm]: 175; Höhe [mm]: 190; Polanordnung (11): 0; Bodenleistenausführung: B13; Gewicht[kg] (C4): 20; Batterie (C12): EFB-Batterie (V3); Vorgaben des Fahrzeugherstellers beachten: 1	2800012001280	-
			; Spannung [V] (C8): 12; Batterie-Kapazität [Ah] (C10): 70; Kälteprüfstrom EN [A] (C9): 720; Länge [mm]: 278; Breite [mm]: 175; Höhe [mm]: 190; Polanordnung (11): 0; Bodenleistenausführung: B13; Gewicht[kg] (C4): 20,3; Batterie (C12): AGM-Batterie (V2); Vorgaben des Fahrzeugherstellers beachten: 1; Fahrzeugausstattung: für Fahrzeuge mit Start-Stopp-Funktion (V1)	2800012006280	-
			Spannung [V] (C8): 12; Batterie-Kapazität [Ah] (C10): 65; Kälteprüfstrom EN [A] (C9): 640; Länge [mm]: 242; Breite [mm]: 175; Höhe [mm]: 190; Polanordnung (11): 0; Bodenleistenausführung: B13; Gewicht[kg] (C4): 15,5	2800012021280	-
1.6 (ZRE181_ ZRE185_)	97 kW	10/12→12/18		2800012019280	-
2.0 D-4D (ADE186_)	91 kW	10/12→04/15	; Spannung [V] (C8): 12; Batterie-Kapazität [Ah] (C10): 70; Kälteprüfstrom EN [A] (C9): 650; Länge [mm]: 278; Breite [mm]: 175; Höhe [mm]: 190; Polanordnung (11): 0; Bodenleistenausführung: B13; Gewicht[kg] (C4): 20; Batterie (C12): EFB-Batterie (V3); Vorgaben des Fahrzeugherstellers beachten: 1	2800012001280	-
			; Spannung [V] (C8): 12; Batterie-Kapazität [Ah] (C10): 70; Kälteprüfstrom EN [A] (C9): 720; Länge [mm]: 278; Breite [mm]: 175; Höhe [mm]: 190; Polanordnung (11): 0; Bodenleistenausführung: B13; Gewicht[kg] (C4): 20,3; Batterie (C12): AGM-Batterie (V2); Vorgaben des Fahrzeugherstellers beachten: 1; Fahrzeugausstattung: für Fahrzeuge mit Start-Stopp-Funktion (V1)	2800012006280	-

TOYOTA - AURIS Kombi (E18) 07/13→12/18

Starterbatterie

1.3 (NRE180_)	73 kW	07/13→12/18	; Spannung [V] (C8): 12; Batterie-Kapazität [Ah] (C10): 60; Kälteprüfstrom EN [A] (C9): 560; Länge [mm]: 242; Breite [mm]: 175; Höhe [mm]: 190; Polanordnung (11): 0; Bodenleistenausführung: B13; Gewicht[kg] (C4): 17; Batterie (C12): EFB-Batterie (V3); Vorgaben des Fahrzeugherstellers beachten: 1	2800012000280	-
			Spannung [V] (C8): 12; Batterie-Kapazität [Ah] (C10): 55; Kälteprüfstrom EN [A] (C9): 540; Länge [mm]: 207; Breite [mm]: 175; Höhe [mm]: 190; Polanordnung (11): 0; Bodenleistenausführung: B13; Gewicht[kg] (C4): 13	2800012019280	-
1.4 D-4D (NDE180_)	66 kW	07/13→12/18		2800012000280	-
1.6 (ZRE185_)	97 kW	07/13→12/18		2800012019280	-
2.0 D-4D (ADE186_)	91 kW	07/13→04/15		2800012000280	-



TOYOTA - AVENSIS (T22) 09/97→02/03

Starterbatterie

1.6 (AT220_)	74 kW	09/97→10/00		2800012021280	-
1.6 (AT220_)	81 kW	10/97→06/00			
1.6 VVT-i (ZZT220_)	81 kW	10/00→02/03			
1.8 (AT221_)	81 kW	09/97→10/00			
1.8 VVT-i (ZZT221_)	95 kW	10/00→02/03			
2.0 (ST220_)	94 kW	09/97→10/00			
2.0 D-4D (CDT220_)	81 kW	10/99→02/03		2800012023280	-
2.0 TD (CT220_)	66 kW	09/97→02/03			
2.0 VVT-i (AZT220_)	110 kW	10/00→02/03		2800012021280	-

TOYOTA - AVENSIS (T25) 03/03→11/08

Starterbatterie

1.6 VVT-i (ZZT250_)	81 kW	04/03→11/08	; Spannung [V] (C8): 12; Batterie-Kapazität [Ah] (C10): 60; Kälteprüfstrom EN [A] (C9): 560; Länge [mm]: 242; Breite [mm]: 175; Höhe [mm]: 190; Polanordnung (11): 0; Bodenleistenausführung: B13; Gewicht[kg] (C4): 17; Batterie (C12): EFB-Batterie (V3); Vorgaben des Fahrzeugherstellers beachten: 1	2800012000280	-
1.8 (ZZT251_)	95 kW	03/03→10/08			
2.0 (AZT250_)	108 kW	03/03→11/08			
2.0 D-4D (ADT250_)	93 kW	03/06→11/08	; Spannung [V] (C8): 12; Batterie-Kapazität [Ah] (C10): 70; Kälteprüfstrom EN [A] (C9): 650; Länge [mm]: 278; Breite [mm]: 175; Höhe [mm]: 190; Polanordnung (11): 0; Bodenleistenausführung: B13; Gewicht[kg] (C4): 20; Batterie (C12): EFB-Batterie (V3); Vorgaben des Fahrzeugherstellers beachten: 1	2800012001280	-
2.0 D-4D (CDT250_)	85 kW	04/03→11/08			
			; Spannung [V] (C8): 12; Batterie-Kapazität [Ah] (C10): 70; Kälteprüfstrom EN [A] (C9): 720; Länge [mm]: 278; Breite [mm]: 175; Höhe [mm]: 190; Polanordnung (11): 0; Bodenleistenausführung: B13; Gewicht[kg] (C4): 20,3; Batterie (C12): AGM-Batterie (V2); Vorgaben des Fahrzeugherstellers beachten: 1; Fahrzeugausstattung: für Fahrzeuge mit Start-Stopp-Funktion (V1)	2800012006280	-
			; Spannung [V] (C8): 12; Batterie-Kapazität [Ah] (C10): 80; Kälteprüfstrom EN [A] (C9): 750; Länge [mm]: 278; Breite [mm]: 175; Höhe [mm]: 190; Polanordnung (11): 0; Bodenleistenausführung: B13; Gewicht[kg] (C4): 18,1	2800012023280	-
2.2 D-4D (ADT251_)	110 kW	10/05→11/08	; Spannung [V] (C8): 12; Batterie-Kapazität [Ah] (C10): 65; Kälteprüfstrom EN [A] (C9): 650; Länge [mm]: 278; Breite [mm]: 175; Höhe [mm]: 175; Polanordnung (11): 0; Bodenleistenausführung: B13; Gewicht[kg] (C4): 17,9; Batterie (C12): EFB-Batterie (V3); Vorgaben des Fahrzeugherstellers beachten: 1	2800012004280	-
2.2 D-CAT (ADT251_)	130 kW	07/05→11/08			
			; Spannung [V] (C8): 12; Batterie-Kapazität [Ah] (C10): 75; Kälteprüfstrom EN [A] (C9): 730; Länge [mm]: 315; Breite [mm]: 175; Höhe [mm]: 175; Polanordnung (11): 0; Bodenleistenausführung: B13; Gewicht[kg] (C4): 20; Batterie (C12): EFB-Batterie (V3); Vorgaben des Fahrzeugherstellers beachten: 1	2800012005280	-
			; Spannung [V] (C8): 12; Batterie-Kapazität [Ah] (C10): 85; Kälteprüfstrom EN [A] (C9): 760; Länge [mm]: 315; Breite [mm]: 175; Höhe [mm]: 175; Polanordnung (11): 0; Bodenleistenausführung: B13; Gewicht[kg] (C4): 18,8	2800012024280	-
2.4 (AZT251_)	120 kW	10/03→10/08	; Spannung [V] (C8): 12; Batterie-Kapazität [Ah] (C10): 60; Kälteprüfstrom EN [A] (C9): 560; Länge [mm]: 242; Breite [mm]: 175; Höhe [mm]: 190; Polanordnung (11): 0; Bodenleistenausführung: B13; Gewicht[kg] (C4): 17; Batterie (C12): EFB-Batterie (V3); Vorgaben des Fahrzeugherstellers beachten: 1	2800012000280	-
2.4 (AZT251_)	125 kW	09/03→11/08			
			; Spannung [V] (C8): 12; Batterie-Kapazität [Ah] (C10): 65; Kälteprüfstrom EN [A] (C9): 640; Länge [mm]: 242; Breite [mm]: 175; Höhe [mm]: 190; Polanordnung (11): 0; Bodenleistenausführung: B13; Gewicht[kg] (C4): 15,5	2800012021280	-



TOYOTA - AVENSIS Kombi (_T22_) 09/97→02/03

Starterbatterie

1.6 (AT220_, ZZT220_)	81 kW	09/97→10/00		2800012021280	-
1.6 (AT220_)	74 kW	09/97→10/00			
1.6 (ZZT220_)	81 kW	07/00→02/03			
1.8 (AT221_)	81 kW	09/97→10/00			
1.8 (ZZT221_)	95 kW	10/00→02/03			
2.0 (AZT220_)	110 kW	10/00→02/03			
2.0 (ST220_)	94 kW	09/97→10/00			
2.0 D-4D (CDT220_)	81 kW	10/99→02/03		2800012023280	-
2.0 TD (CT220_)	66 kW	09/97→02/03			

TOYOTA - AVENSIS Kombi (_T25_) 04/03→11/08

Starterbatterie

1.6 VVT-i (ZZT250_)	81 kW	04/03→11/08	; Spannung [V] (C8): 12; Batterie-Kapazität [Ah] (C10): 60; Kälteprüfstrom EN [A] (C9): 560; Länge [mm]: 242; Breite [mm]: 175; Höhe [mm]: 190; Polanordnung (11): 0; Bodenleistenausführung: B13; Gewicht[kg] (C4): 17; Batterie (C12): EFB-Batterie (V3); Vorgaben des Fahrzeugherstellers beachten: 1	2800012000280	-
1.8 (ZZT251_)	95 kW	04/03→11/08			
2.0 (AZT250_)	108 kW	04/03→11/08			
2.0 D-4D (ADT250_)	93 kW	03/06→11/08	; Spannung [V] (C8): 12; Batterie-Kapazität [Ah] (C10): 70; Kälteprüfstrom EN [A] (C9): 650; Länge [mm]: 278; Breite [mm]: 175; Höhe [mm]: 190; Polanordnung (11): 0; Bodenleistenausführung: B13; Gewicht[kg] (C4): 20; Batterie (C12): EFB-Batterie (V3); Vorgaben des Fahrzeugherstellers beachten: 1	2800012001280	-
2.0 D-4D (CDT250_)	85 kW	04/03→11/08			
			; Spannung [V] (C8): 12; Batterie-Kapazität [Ah] (C10): 70; Kälteprüfstrom EN [A] (C9): 720; Länge [mm]: 278; Breite [mm]: 175; Höhe [mm]: 190; Polanordnung (11): 0; Bodenleistenausführung: B13; Gewicht[kg] (C4): 20,3; Batterie (C12): AGM-Batterie (V2); Vorgaben des Fahrzeugherstellers beachten: 1; Fahrzeugausstattung: für Fahrzeuge mit Start-Stopp-Funktion (V1)	2800012006280	-
			; Spannung [V] (C8): 12; Batterie-Kapazität [Ah] (C10): 80; Kälteprüfstrom EN [A] (C9): 750; Länge [mm]: 278; Breite [mm]: 175; Höhe [mm]: 190; Polanordnung (11): 0; Bodenleistenausführung: B13; Gewicht[kg] (C4): 18,1	2800012023280	-
2.2 D-4D (ADT251_)	110 kW	10/05→11/08	; Spannung [V] (C8): 12; Batterie-Kapazität [Ah] (C10): 65; Kälteprüfstrom EN [A] (C9): 650; Länge [mm]: 278; Breite [mm]: 175; Höhe [mm]: 175; Polanordnung (11): 0; Bodenleistenausführung: B13; Gewicht[kg] (C4): 17,9; Batterie (C12): EFB-Batterie (V3); Vorgaben des Fahrzeugherstellers beachten: 1	2800012004280	-
2.2 D-CAT (ADT251_)	130 kW	07/05→11/08			
			; Spannung [V] (C8): 12; Batterie-Kapazität [Ah] (C10): 75; Kälteprüfstrom EN [A] (C9): 730; Länge [mm]: 315; Breite [mm]: 175; Höhe [mm]: 175; Polanordnung (11): 0; Bodenleistenausführung: B13; Gewicht[kg] (C4): 20; Batterie (C12): EFB-Batterie (V3); Vorgaben des Fahrzeugherstellers beachten: 1	2800012005280	-
			; Spannung [V] (C8): 12; Batterie-Kapazität [Ah] (C10): 85; Kälteprüfstrom EN [A] (C9): 760; Länge [mm]: 315; Breite [mm]: 175; Höhe [mm]: 175; Polanordnung (11): 0; Bodenleistenausführung: B13; Gewicht[kg] (C4): 18,8	2800012024280	-
2.4 (AZT251_)	120 kW	10/03→10/08	; Spannung [V] (C8): 12; Batterie-Kapazität [Ah] (C10): 60; Kälteprüfstrom EN [A] (C9): 560; Länge [mm]: 242; Breite [mm]: 175; Höhe [mm]: 190; Polanordnung (11): 0; Bodenleistenausführung: B13; Gewicht[kg] (C4): 17; Batterie (C12): EFB-Batterie (V3); Vorgaben des Fahrzeugherstellers beachten: 1	2800012000280	-
2.4 (AZT251_)	125 kW	09/03→11/08			
			; Spannung [V] (C8): 12; Batterie-Kapazität [Ah] (C10): 65; Kälteprüfstrom EN [A] (C9): 640; Länge [mm]: 242; Breite [mm]: 175; Höhe [mm]: 190; Polanordnung (11): 0; Bodenleistenausführung: B13; Gewicht[kg] (C4): 15,5	2800012021280	-



TOYOTA - AVENSIS Kombi (_T27_) 02/09→10/18

+- Starterbatterie

1.6 (ZRT270_)	97 kW	02/09→10/18	; Spannung [V] (C8): 12; Batterie-Kapazität [Ah] (C10): 60; Kälteprüfstrom EN [A] (C9): 560; Länge [mm]: 242; Breite [mm]: 175; Höhe [mm]: 190; Polanordnung (11): 0; Bodenleistenausführung: B13; Gewicht[kg] (C4): 17; Batterie (C12): EFB-Batterie (V3); Vorgaben des Fahrzeugherstellers beachten: 1	2800012000280	-
			Spannung [V] (C8): 12; Batterie-Kapazität [Ah] (C10): 65; Kälteprüfstrom EN [A] (C9): 640; Länge [mm]: 242; Breite [mm]: 175; Höhe [mm]: 190; Polanordnung (11): 0; Bodenleistenausführung: B13; Gewicht[kg] (C4): 15,5	2800012021280	-
1.6 D4-D (WWT270_)	82 kW	04/15→10/18	;	2800012007280	-
1.8 (ZRT271_)	108 kW	02/09→10/18	; Spannung [V] (C8): 12; Batterie-Kapazität [Ah] (C10): 60; Kälteprüfstrom EN [A] (C9): 560; Länge [mm]: 242; Breite [mm]: 175; Höhe [mm]: 190; Polanordnung (11): 0; Bodenleistenausführung: B13; Gewicht[kg] (C4): 17; Batterie (C12): EFB-Batterie (V3); Vorgaben des Fahrzeugherstellers beachten: 1	2800012000280	-
2.0 (ZRT272_)	112 kW	02/09→10/18	Spannung [V] (C8): 12; Batterie-Kapazität [Ah] (C10): 65; Kälteprüfstrom EN [A] (C9): 640; Länge [mm]: 242; Breite [mm]: 175; Höhe [mm]: 190; Polanordnung (11): 0; Bodenleistenausführung: B13; Gewicht[kg] (C4): 15,5	2800012021280	-
2.0 D-4D (ADT270_)	91 kW	11/11→10/18	; Spannung [V] (C8): 12; Batterie-Kapazität [Ah] (C10): 70; Kälteprüfstrom EN [A] (C9): 650; Länge [mm]: 278; Breite [mm]: 175; Höhe [mm]: 190; Polanordnung (11): 0; Bodenleistenausführung: B13; Gewicht[kg] (C4): 20; Batterie (C12): EFB-Batterie (V3); Vorgaben des Fahrzeugherstellers beachten: 1	2800012001280	-
2.0 D-4D (ADT270_)	93 kW	02/09→10/18	; Spannung [V] (C8): 12; Batterie-Kapazität [Ah] (C10): 70; Kälteprüfstrom EN [A] (C9): 720; Länge [mm]: 278; Breite [mm]: 175; Höhe [mm]: 190; Polanordnung (11): 0; Bodenleistenausführung: B13; Gewicht[kg] (C4): 20,3; Batterie (C12): AGM-Batterie (V2); Vorgaben des Fahrzeugherstellers beachten: 1; Fahrzeugausstattung: für Fahrzeuge mit Start-Stopp-Funktion (V1)	2800012006280	-
			Spannung [V] (C8): 12; Batterie-Kapazität [Ah] (C10): 80; Kälteprüfstrom EN [A] (C9): 750; Länge [mm]: 278; Breite [mm]: 175; Höhe [mm]: 190; Polanordnung (11): 0; Bodenleistenausführung: B13; Gewicht[kg] (C4): 18,1	2800012023280	-
2.0 D-4D (WWT271_)	105 kW	04/15→10/18	;	2800012007280	-
2.2 D-4D (ADT271_)	110 kW	02/09→10/18	; Spannung [V] (C8): 12; Batterie-Kapazität [Ah] (C10): 65; Kälteprüfstrom EN [A] (C9): 650; Länge [mm]: 278; Breite [mm]: 175; Höhe [mm]: 175; Polanordnung (11): 0; Bodenleistenausführung: B13; Gewicht[kg] (C4): 17,9; Batterie (C12): EFB-Batterie (V3); Vorgaben des Fahrzeugherstellers beachten: 1	2800012004280	-
2.2 D-4D (ADT271_)	130 kW	02/09→10/18	; Spannung [V] (C8): 12; Batterie-Kapazität [Ah] (C10): 75; Kälteprüfstrom EN [A] (C9): 730; Länge [mm]: 315; Breite [mm]: 175; Höhe [mm]: 175; Polanordnung (11): 0; Bodenleistenausführung: B13; Gewicht[kg] (C4): 20; Batterie (C12): EFB-Batterie (V3); Vorgaben des Fahrzeugherstellers beachten: 1	2800012005280	-
			Spannung [V] (C8): 12; Batterie-Kapazität [Ah] (C10): 85; Kälteprüfstrom EN [A] (C9): 760; Länge [mm]: 315; Breite [mm]: 175; Höhe [mm]: 175; Polanordnung (11): 0; Bodenleistenausführung: B13; Gewicht[kg] (C4): 18,8	2800012024280	-

TOYOTA - AVENSIS Liftback (_T22_) 09/97→02/03

+- Starterbatterie

1.6 (AT220_)	74 kW	09/97→10/00		2800012021280	-
1.6 (AT220_)	81 kW	09/97→10/00			
1.6 (ZZT220_)	81 kW	10/00→02/03			
1.8 (AT221_)	81 kW	09/97→10/00			
1.8 (ZZT221_)	95 kW	10/00→02/03			
2.0 (AZT220_)	110 kW	10/00→02/03			
2.0 (ST220_)	94 kW	09/97→10/00			



TOYOTA - AVENSIS Liftback (_T22_) 09/97→02/03

Starterbatterie

2.0 D-4D (CDT220_)	81 kW	10/99→02/03		2800012023280	-
2.0 TD (CT220_)	66 kW	09/97→02/03			

TOYOTA - AVENSIS Stufenheck (_T25_) 04/03→11/08

Starterbatterie

16 VVT-i (ZZT250_)	81 kW	04/03→11/08	; Spannung [V] (C8): 12; Batterie-Kapazität [Ah] (C10): 60;	2800012000280	-
1.8 (ZZT251_)	95 kW	04/03→11/08	Kälteprüfstrom EN [A] (C9): 560; Länge [mm]: 242;		
2.0 (AZT250_)	108 kW	04/03→11/08	Breite [mm]: 175; Höhe [mm]: 190; Polanordnung (11): 0;		
			Bodenleistenausführung: B13; Gewicht[kg] (C4): 17;		
			Batterie (C12): EFB-Batterie (V3);		
			Vorgaben des Fahrzeugherstellers beachten: 1		
			Spannung [V] (C8): 12; Batterie-Kapazität [Ah] (C10): 65;	2800012021280	-
			Kälteprüfstrom EN [A] (C9): 640; Länge [mm]: 242;		
			Breite [mm]: 175; Höhe [mm]: 190; Polanordnung (11): 0;		
			Bodenleistenausführung: B13; Gewicht[kg] (C4): 15,5		
2.0 D-4D (ADT250_)	93 kW	03/06→10/08	; Spannung [V] (C8): 12; Batterie-Kapazität [Ah] (C10): 70;	2800012001280	-
2.0 D-4D (CDT250_)	85 kW	04/03→11/08	Kälteprüfstrom EN [A] (C9): 650; Länge [mm]: 278;		
			Breite [mm]: 175; Höhe [mm]: 190; Polanordnung (11): 0;		
			Bodenleistenausführung: B13; Gewicht[kg] (C4): 20;		
			Batterie (C12): EFB-Batterie (V3);		
			Vorgaben des Fahrzeugherstellers beachten: 1		
			; Spannung [V] (C8): 12; Batterie-Kapazität [Ah] (C10): 70;	2800012006280	-
			Kälteprüfstrom EN [A] (C9): 720; Länge [mm]: 278;		
			Breite [mm]: 175; Höhe [mm]: 190; Polanordnung (11): 0;		
			Bodenleistenausführung: B13; Gewicht[kg] (C4): 20,3;		
			Batterie (C12): AGM-Batterie (V2);		
			Vorgaben des Fahrzeugherstellers beachten: 1;		
			Fahrzeugausstattung: für Fahrzeuge mit Start-Stopp-Funktion (V1)		
			Spannung [V] (C8): 12; Batterie-Kapazität [Ah] (C10): 80;	2800012023280	-
			Kälteprüfstrom EN [A] (C9): 750; Länge [mm]: 278;		
			Breite [mm]: 175; Höhe [mm]: 190; Polanordnung (11): 0;		
			Bodenleistenausführung: B13; Gewicht[kg] (C4): 18,1		
2.2 D-4D (ADT251_)	110 kW	10/05→11/08	; Spannung [V] (C8): 12; Batterie-Kapazität [Ah] (C10): 65;	2800012004280	-
			Kälteprüfstrom EN [A] (C9): 650; Länge [mm]: 278;		
			Breite [mm]: 175; Höhe [mm]: 175; Polanordnung (11): 0;		
			Bodenleistenausführung: B13; Gewicht[kg] (C4): 17,9;		
			Batterie (C12): EFB-Batterie (V3);		
			Vorgaben des Fahrzeugherstellers beachten: 1		
			; Spannung [V] (C8): 12; Batterie-Kapazität [Ah] (C10): 75;	2800012005280	-
			Kälteprüfstrom EN [A] (C9): 730; Länge [mm]: 315;		
			Breite [mm]: 175; Höhe [mm]: 175; Polanordnung (11): 0;		
			Bodenleistenausführung: B13; Gewicht[kg] (C4): 20;		
			Batterie (C12): EFB-Batterie (V3);		
			Vorgaben des Fahrzeugherstellers beachten: 1		
			Spannung [V] (C8): 12; Batterie-Kapazität [Ah] (C10): 85;	2800012024280	-
			Kälteprüfstrom EN [A] (C9): 760; Länge [mm]: 315;		
			Breite [mm]: 175; Höhe [mm]: 175; Polanordnung (11): 0;		
			Bodenleistenausführung: B13; Gewicht[kg] (C4): 18,8		
2.2 D-CAT (ADT251_)	130 kW	07/05→11/08	; Spannung [V] (C8): 12; Batterie-Kapazität [Ah] (C10): 65;	2800012004280	-
			Kälteprüfstrom EN [A] (C9): 650; Länge [mm]: 278;		
			Breite [mm]: 175; Höhe [mm]: 175; Polanordnung (11): 0;		
			Bodenleistenausführung: B13; Gewicht[kg] (C4): 17,9;		
			Batterie (C12): EFB-Batterie (V3);		
			Vorgaben des Fahrzeugherstellers beachten: 1		
			; Spannung [V] (C8): 12; Batterie-Kapazität [Ah] (C10): 75;	2800012005280	-
			Kälteprüfstrom EN [A] (C9): 730; Länge [mm]: 315;		
			Breite [mm]: 175; Höhe [mm]: 175; Polanordnung (11): 0;		
			Bodenleistenausführung: B13; Gewicht[kg] (C4): 20;		
			Batterie (C12): EFB-Batterie (V3);		
			Vorgaben des Fahrzeugherstellers beachten: 1		
			Spannung [V] (C8): 12; Batterie-Kapazität [Ah] (C10): 65;	2800012021280	-
			Kälteprüfstrom EN [A] (C9): 640; Länge [mm]: 242;		
			Breite [mm]: 175; Höhe [mm]: 190; Polanordnung (11): 0;		
			Bodenleistenausführung: B13; Gewicht[kg] (C4): 15,5		



TOYOTA - AVENSIS Stufenheck (T25) 04/03→11/08

Starterbatterie

2.4 (AZT251_)	120 kW	10/03→10/08	; Spannung [V] (C8): 12; Batterie-Kapazität [Ah] (C10): 60; Kälteprüfstrom EN [A] (C9): 560; Länge [mm]: 242; Breite [mm]: 175; Höhe [mm]: 190; Polanordnung (11): 0; Bodenleistenausführung: B13; Gewicht[kg] (C4): 17; Batterie (C12): EFB-Batterie (V3); Vorgaben des Fahrzeugherstellers beachten: 1	2800012000280	-
2.4 (AZT251_)	125 kW	09/03→11/08	; Spannung [V] (C8): 12; Batterie-Kapazität [Ah] (C10): 65; Kälteprüfstrom EN [A] (C9): 640; Länge [mm]: 242; Breite [mm]: 175; Höhe [mm]: 190; Polanordnung (11): 0; Bodenleistenausführung: B13; Gewicht[kg] (C4): 15,5	2800012021280	-

TOYOTA - AVENSIS Stufenheck (T27) 11/08→10/18

Starterbatterie

1.6 (ZRT270_)	97 kW	11/08→10/18	; Spannung [V] (C8): 12; Batterie-Kapazität [Ah] (C10): 60; Kälteprüfstrom EN [A] (C9): 560; Länge [mm]: 242; Breite [mm]: 175; Höhe [mm]: 190; Polanordnung (11): 0; Bodenleistenausführung: B13; Gewicht[kg] (C4): 17; Batterie (C12): EFB-Batterie (V3); Vorgaben des Fahrzeugherstellers beachten: 1	2800012000280	-
			; Spannung [V] (C8): 12; Batterie-Kapazität [Ah] (C10): 65; Kälteprüfstrom EN [A] (C9): 640; Länge [mm]: 242; Breite [mm]: 175; Höhe [mm]: 190; Polanordnung (11): 0; Bodenleistenausführung: B13; Gewicht[kg] (C4): 15,5	2800012021280	-
1.6 D4-D (WWT270_)	82 kW	04/15→10/18		2800012007280	-
1.8 (ZRT271_)	108 kW	11/08→10/18	; Spannung [V] (C8): 12; Batterie-Kapazität [Ah] (C10): 60; Kälteprüfstrom EN [A] (C9): 560; Länge [mm]: 242; Breite [mm]: 175; Höhe [mm]: 190; Polanordnung (11): 0; Bodenleistenausführung: B13; Gewicht[kg] (C4): 17; Batterie (C12): EFB-Batterie (V3); Vorgaben des Fahrzeugherstellers beachten: 1	2800012000280	-
2.0 (ZRT272_)	112 kW	11/08→10/18	; Spannung [V] (C8): 12; Batterie-Kapazität [Ah] (C10): 70; Kälteprüfstrom EN [A] (C9): 650; Länge [mm]: 278; Breite [mm]: 175; Höhe [mm]: 190; Polanordnung (11): 0; Bodenleistenausführung: B13; Gewicht[kg] (C4): 20; Batterie (C12): EFB-Batterie (V3); Vorgaben des Fahrzeugherstellers beachten: 1	2800012001280	-
2.0 D-4D (ADT270_)	91 kW	11/11→10/18	; Spannung [V] (C8): 12; Batterie-Kapazität [Ah] (C10): 70; Kälteprüfstrom EN [A] (C9): 720; Länge [mm]: 278; Breite [mm]: 175; Höhe [mm]: 190; Polanordnung (11): 0; Bodenleistenausführung: B13; Gewicht[kg] (C4): 20,3; Batterie (C12): AGM-Batterie (V2); Vorgaben des Fahrzeugherstellers beachten: 1; Fahrzeugausstattung: für Fahrzeuge mit Start-Stopp-Funktion (V1)	2800012006280	-
2.0 D-4D (ADT270_)	93 kW	11/08→10/18	; Spannung [V] (C8): 12; Batterie-Kapazität [Ah] (C10): 80; Kälteprüfstrom EN [A] (C9): 750; Länge [mm]: 278; Breite [mm]: 175; Höhe [mm]: 190; Polanordnung (11): 0; Bodenleistenausführung: B13; Gewicht[kg] (C4): 18,1	2800012023280	-
2.0 D-4D (WWT271_)	105 kW	04/15→10/18		2800012007280	-



TOYOTA - AVENSIS Stufenheck (T27) 11/08→10/18

Starterbatterie

2.2 D-4D (ADT27L)	110 kW	11/08→10/18	; Spannung [V] (C8): 12; Batterie-Kapazität [Ah] (C10): 65; Kälteprüfstrom EN [A] (C9): 650; Länge [mm]: 278; Breite [mm]: 175; Höhe [mm]: 175; Polanordnung (11): 0; Bodenleistenausführung: B13; Gewicht[kg] (C4): 179; Batterie (C12): EFB-Batterie (V3); Vorgaben des Fahrzeugherstellers beachten: 1	2800012004280	-
2.2 D-4D (ADT27L)	130 kW	11/08→10/18	; Spannung [V] (C8): 12; Batterie-Kapazität [Ah] (C10): 75; Kälteprüfstrom EN [A] (C9): 730; Länge [mm]: 315; Breite [mm]: 175; Höhe [mm]: 175; Polanordnung (11): 0; Bodenleistenausführung: B13; Gewicht[kg] (C4): 20; Batterie (C12): EFB-Batterie (V3); Vorgaben des Fahrzeugherstellers beachten: 1	2800012005280	-
			Spannung [V] (C8): 12; Batterie-Kapazität [Ah] (C10): 85; Kälteprüfstrom EN [A] (C9): 760; Länge [mm]: 315; Breite [mm]: 175; Höhe [mm]: 175; Polanordnung (11): 0; Bodenleistenausführung: B13; Gewicht[kg] (C4): 18,8	2800012024280	-

TOYOTA - AVENSIS VERSO (M2) 05/01→12/11

Starterbatterie

2.0 (ACM20)	110 kW	08/01→11/09		2800012021280	-
2.0 D (CLM20)	85 kW	08/01→08/05	; Spannung [V] (C8): 12; Batterie-Kapazität [Ah] (C10): 70; Kälteprüfstrom EN [A] (C9): 650; Länge [mm]: 278; Breite [mm]: 175; Höhe [mm]: 190; Polanordnung (11): 0; Bodenleistenausführung: B13; Gewicht[kg] (C4): 20; Batterie (C12): EFB-Batterie (V3); Vorgaben des Fahrzeugherstellers beachten: 1	2800012001280	-
			; Spannung [V] (C8): 12; Batterie-Kapazität [Ah] (C10): 70; Kälteprüfstrom EN [A] (C9): 720; Länge [mm]: 278; Breite [mm]: 175; Höhe [mm]: 190; Polanordnung (11): 0; Bodenleistenausführung: B13; Gewicht[kg] (C4): 20,3; Batterie (C12): AGM-Batterie (V2); Vorgaben des Fahrzeugherstellers beachten: 1; Fahrzeugausstattung: für Fahrzeuge mit Start-Stopp-Funktion (V1)	2800012006280	-
			Spannung [V] (C8): 12; Batterie-Kapazität [Ah] (C10): 80; Kälteprüfstrom EN [A] (C9): 750; Länge [mm]: 278; Breite [mm]: 175; Höhe [mm]: 190; Polanordnung (11): 0; Bodenleistenausführung: B13; Gewicht[kg] (C4): 18,1	2800012023280	-

TOYOTA - AYGO (B1) 02/05→05/14

Starterbatterie

1.4 HDi (WNB10)	40 kW	07/05→08/10		2800012019280	-
-----------------	-------	-------------	--	----------------------	---

TOYOTA - AYGO (B4) 05/14→

Starterbatterie

1.0 (KGB40)	51 kW	05/14→		2800012019280	-
-------------	-------	--------	--	----------------------	---

TOYOTA - CARINA (TA4L, TA6_L) 05/73→09/83

Starterbatterie

1.8 (TA62)	63 kW	01/82→09/83		2800012019280	-
------------	-------	-------------	--	----------------------	---

TOYOTA - CARINA II (T15) 10/83→05/88

Starterbatterie

1.6 (AT151)	55 kW	10/83→11/87		2800012019280	-
1.6 (AT151)	62 kW	10/83→11/87			
1.6 (AT151)	63 kW	10/86→11/87			
1.8 GLI (ST150)	74 kW	10/83→11/87			

**TOYOTA - CARINA II (_T17_) 12/87→06/92****Starterbatterie**

1.6 (AT171_)	66 kW	12/87→11/89	2800012019280	-
1.6 (AT171_)	72 kW	12/87→03/92		
1.6 (AT171_)	75 kW	12/87→03/92		
2.0 GLI (ST171)	89 kW	12/87→03/92		

TOYOTA - CARINA II Kombi (_T17_) 12/87→04/92**Starterbatterie**

1.6 (AT171_)	66 kW	12/87→12/89	2800012019280	-
1.6 (AT171_)	72 kW	12/87→03/92		
1.6 (AT171_)	75 kW	12/87→03/92		
2.0 (ST171_)	89 kW	12/87→04/92		

TOYOTA - CARINA II Stufenheck (_T17_) 12/87→06/92**Starterbatterie**

1.6 (AT171_)	66 kW	12/87→08/90	2800012019280	-
1.6 (AT171_)	72 kW	12/87→03/92		
1.6 (AT171_)	75 kW	12/87→03/92		
2.0 GLI (ST171)	89 kW	12/87→03/92		

TOYOTA - CARINA E (_T19_) 04/92→09/97**Starterbatterie**

1.6 (AT190)	73 kW	12/93→09/97	2800012019280	-
1.6 (AT190)	85 kW	12/93→09/97		
1.6 16V (AT190_)	78 kW	10/95→09/97		
1.6 GLI (AT190)	79 kW	04/92→09/97		
1.8 (AT191)	79 kW	01/95→09/97		
2.0 GLI (ST191)	98 kW	04/92→09/97		
2.0 GTi (ST191)	116 kW	04/92→02/94		
2.0 GTi 16V (ST191_)	129 kW	03/94→09/97		
2.0 i (ST191)	93 kW	12/93→09/97		

TOYOTA - CARINA E Sportswagon (_T19_) 02/92→09/97**Starterbatterie**

1.6 GLI (AT190_)	79 kW	01/93→09/97	2800012019280	-
1.6 i (AT190_)	73 kW	02/95→09/97		
1.8 i (AT191_)	79 kW	02/95→09/97		
2.0 GLI (ST191_)	98 kW	01/93→09/97		
2.0 i (ST191_)	93 kW	05/95→09/97		

TOYOTA - CARINA E Stufenheck (_T19_) 04/92→09/97**Starterbatterie**

1.6 (AT190)	73 kW	01/95→09/97	2800012019280	-
1.6 (AT190)	78 kW	10/95→09/97		
1.6 (AT190)	79 kW	01/93→09/97		
1.6 16V (AT190_)	85 kW	12/94→09/97		
1.8 i 16V (AT191)	79 kW	01/95→09/97		
2.0 (ST191)	98 kW	01/93→09/97		
2.0 GTi (ST191_)	116 kW	04/92→12/95		
2.0 GTi 16V (ST191_)	129 kW	03/94→09/97		
2.0 i (ST191)	93 kW	12/92→09/97		

TOYOTA - COROLLA (_E11_) 06/95→06/02**Starterbatterie**

1.4 16V (ZZE111_)	71 kW	02/00→11/01	2800012021280	-
1.6 16V (ZZE112_)	81 kW	10/99→10/01		
2.0 D-4D (CDE110_)	66 kW	09/00→11/01	2800012023280	-



TOYOTA - COROLLA (E12_) 01/01→12/07

Starterbatterie

1.4 D (NDE120_)	66 kW	07/04→02/07	; Spannung [V] (C8): 12; Batterie-Kapazität [Ah] (C10): 70; Kälteprüfstrom EN [A] (C9): 650; Länge [mm]: 278; Breite [mm]: 175; Höhe [mm]: 190; Polanordnung (11): 0; Bodenleistenausführung: B13; Gewicht[kg] (C4): 20; Batterie (C12): EFB-Batterie (V3); Vorgaben des Fahrzeugherstellers beachten: 1	2800012001280	-
			; Spannung [V] (C8): 12; Batterie-Kapazität [Ah] (C10): 70; Kälteprüfstrom EN [A] (C9): 720; Länge [mm]: 278; Breite [mm]: 175; Höhe [mm]: 190; Polanordnung (11): 0; Bodenleistenausführung: B13; Gewicht[kg] (C4): 20,3; Batterie (C12): AGM-Batterie (V2); Vorgaben des Fahrzeugherstellers beachten: 1; Fahrzeugausstattung: für Fahrzeuge mit Start-Stopp-Funktion (VI)	2800012006280	-
			Spannung [V] (C8): 12; Batterie-Kapazität [Ah] (C10): 80; Kälteprüfstrom EN [A] (C9): 750; Länge [mm]: 278; Breite [mm]: 175; Höhe [mm]: 190; Polanordnung (11): 0; Bodenleistenausführung: B13; Gewicht[kg] (C4): 18,1	2800012023280	-
1.4 VVT-i (ZZE120_)	71 kW	11/01→02/07	; Spannung [V] (C8): 12; Batterie-Kapazität [Ah] (C10): 60; Kälteprüfstrom EN [A] (C9): 560; Länge [mm]: 242; Breite [mm]: 175; Höhe [mm]: 190; Polanordnung (11): 0; Bodenleistenausführung: B13; Gewicht[kg] (C4): 17; Batterie (C12): EFB-Batterie (V3); Vorgaben des Fahrzeugherstellers beachten: 1	2800012000280	-
1.6 VVT-i (ZZE121_)	81 kW	01/02→12/06	Spannung [V] (C8): 12; Batterie-Kapazität [Ah] (C10): 55; Kälteprüfstrom EN [A] (C9): 540; Länge [mm]: 207; Breite [mm]: 175; Höhe [mm]: 190; Polanordnung (11): 0; Bodenleistenausführung: B13; Gewicht[kg] (C4): 13	2800012019280	-
1.8 VVTL-i TS (ZZE123_)	160 kW	10/05→12/06	; Spannung [V] (C8): 12; Batterie-Kapazität [Ah] (C10): 60; Kälteprüfstrom EN [A] (C9): 560; Länge [mm]: 242; Breite [mm]: 175; Höhe [mm]: 190; Polanordnung (11): 0; Bodenleistenausführung: B13; Gewicht[kg] (C4): 17; Batterie (C12): EFB-Batterie (V3); Vorgaben des Fahrzeugherstellers beachten: 1	2800012000280	-
1.8 VVTL-i TS (ZZE123_)	165 kW	02/05→02/07	Spannung [V] (C8): 12; Batterie-Kapazität [Ah] (C10): 65; Kälteprüfstrom EN [A] (C9): 640; Länge [mm]: 242; Breite [mm]: 175; Höhe [mm]: 190; Polanordnung (11): 0; Bodenleistenausführung: B13; Gewicht[kg] (C4): 15,5	2800012021280	-
1.8 VVTL-i TS (ZZE123)	141 kW	01/02→02/07	; Spannung [V] (C8): 12; Batterie-Kapazität [Ah] (C10): 70; Kälteprüfstrom EN [A] (C9): 650; Länge [mm]: 278; Breite [mm]: 175; Höhe [mm]: 190; Polanordnung (11): 0; Bodenleistenausführung: B13; Gewicht[kg] (C4): 20; Batterie (C12): EFB-Batterie (V3); Vorgaben des Fahrzeugherstellers beachten: 1	2800012001280	-
2.0 D-4D (CDE120_)	66 kW	01/02→12/06	; Spannung [V] (C8): 12; Batterie-Kapazität [Ah] (C10): 70; Kälteprüfstrom EN [A] (C9): 720; Länge [mm]: 278; Breite [mm]: 175; Höhe [mm]: 190; Polanordnung (11): 0; Bodenleistenausführung: B13; Gewicht[kg] (C4): 20,3; Batterie (C12): AGM-Batterie (V2); Vorgaben des Fahrzeugherstellers beachten: 1; Fahrzeugausstattung: für Fahrzeuge mit Start-Stopp-Funktion (VI)	2800012006280	-
2.0 D-4D (CDE120R_)	81 kW	01/02→12/06	Spannung [V] (C8): 12; Batterie-Kapazität [Ah] (C10): 80; Kälteprüfstrom EN [A] (C9): 750; Länge [mm]: 278; Breite [mm]: 175; Höhe [mm]: 190; Polanordnung (11): 0; Bodenleistenausführung: B13; Gewicht[kg] (C4): 18,1	2800012023280	-
CDE120L_)	85 kW	05/03→02/07			
2.0 D-4D (CDE120R_)					
CDE120L_)					

TOYOTA - COROLLA Compact (E11_) 04/97→01/02

Starterbatterie

1.4 (ZZE111_)	71 kW	10/99→01/02		2800012021280	-
1.6 (AE111_)	81 kW	05/97→02/00			
1.6 (ZZE112_)	81 kW	10/99→10/01			
1.6 Aut. (AE111_)	79 kW	05/97→02/00			
2.0 D-4D (CDE110_)	66 kW	09/00→01/02		2800012023280	-



TOYOTA - COROLLA Kombi (E11) 04/97→10/01

Starterbatterie

1.4 16V (ZZE111_)	71 kW	02/00→10/01		2800012021280	-
1.6 16V (ZZE112_)	81 kW	02/00→10/01			
1.6 Aut. (AE111_)	79 kW	04/97→02/00			
1.8 4WD (AE115_)	81 kW	04/97→10/01			
2.0 D-4D (CDE110_)	66 kW	09/00→10/01		2800012023280	-

TOYOTA - COROLLA Kombi (E12_) 03/01→12/08

Starterbatterie

1.4 D4-D (NDE120_)	66 kW	06/04→10/07	; Spannung [V] (C8): 12; Batterie-Kapazität [Ah] (C10): 70; Kälteprüfstrom EN [A] (C9): 650; Länge [mm]: 278; Breite [mm]: 175; Höhe [mm]: 190; Polanordnung (11): 0; Bodenleistenausführung: B13; Gewicht[kg] (C4): 20; Batterie (C12): EFB-Batterie (V3); Vorgaben des Fahrzeugherstellers beachten: 1	2800012001280	-
			; Spannung [V] (C8): 12; Batterie-Kapazität [Ah] (C10): 70; Kälteprüfstrom EN [A] (C9): 720; Länge [mm]: 278; Breite [mm]: 175; Höhe [mm]: 190; Polanordnung (11): 0; Bodenleistenausführung: B13; Gewicht[kg] (C4): 20,3; Batterie (C12): AGM-Batterie (V2); Vorgaben des Fahrzeugherstellers beachten: 1; Fahrzeugausstattung: für Fahrzeuge mit Start-Stopp-Funktion (V1)	2800012006280	-
			Spannung [V] (C8): 12; Batterie-Kapazität [Ah] (C10): 80; Kälteprüfstrom EN [A] (C9): 750; Länge [mm]: 278; Breite [mm]: 175; Höhe [mm]: 190; Polanordnung (11): 0; Bodenleistenausführung: B13; Gewicht[kg] (C4): 18,1	2800012023280	-
1.4 VVT-i (ZZE120_)	71 kW	01/02→02/07	; Spannung [V] (C8): 12; Batterie-Kapazität [Ah] (C10): 60; Kälteprüfstrom EN [A] (C9): 560; Länge [mm]: 242; Breite [mm]: 175; Höhe [mm]: 190; Polanordnung (11): 0; Bodenleistenausführung: B13; Gewicht[kg] (C4): 17; Batterie (C12): EFB-Batterie (V3); Vorgaben des Fahrzeugherstellers beachten: 1	2800012000280	-
1.6 VVT-i (ZZE121_)	81 kW	01/02→08/07			
			Spannung [V] (C8): 12; Batterie-Kapazität [Ah] (C10): 65; Kälteprüfstrom EN [A] (C9): 640; Länge [mm]: 242; Breite [mm]: 175; Höhe [mm]: 190; Polanordnung (11): 0; Bodenleistenausführung: B13; Gewicht[kg] (C4): 15,5	2800012021280	-
2.0 D-4D (CDE120_)	66 kW	01/02→02/07	; Spannung [V] (C8): 12; Batterie-Kapazität [Ah] (C10): 70; Kälteprüfstrom EN [A] (C9): 650; Länge [mm]: 278; Breite [mm]: 175; Höhe [mm]: 190; Polanordnung (11): 0; Bodenleistenausführung: B13; Gewicht[kg] (C4): 20; Batterie (C12): EFB-Batterie (V3); Vorgaben des Fahrzeugherstellers beachten: 1	2800012001280	-
2.0 D-4D (CDE120_)	85 kW	04/04→02/07			
			; Spannung [V] (C8): 12; Batterie-Kapazität [Ah] (C10): 70; Kälteprüfstrom EN [A] (C9): 720; Länge [mm]: 278; Breite [mm]: 175; Höhe [mm]: 190; Polanordnung (11): 0; Bodenleistenausführung: B13; Gewicht[kg] (C4): 20,3; Batterie (C12): AGM-Batterie (V2); Vorgaben des Fahrzeugherstellers beachten: 1; Fahrzeugausstattung: für Fahrzeuge mit Start-Stopp-Funktion (V1)	2800012006280	-
			Spannung [V] (C8): 12; Batterie-Kapazität [Ah] (C10): 80; Kälteprüfstrom EN [A] (C9): 750; Länge [mm]: 278; Breite [mm]: 175; Höhe [mm]: 190; Polanordnung (11): 0; Bodenleistenausführung: B13; Gewicht[kg] (C4): 18,1	2800012023280	-

TOYOTA - COROLLA Liftback (E11) 04/97→01/02

Starterbatterie

1.4 (ZZE111_)	71 kW	10/99→01/02		2800012021280	-
1.6 (AE111_)	81 kW	05/97→02/00			
1.6 (ZZE112_)	81 kW	02/00→01/02			
1.6 Aut. (AE111_)	79 kW	05/97→02/00			
2.0 D-4D (CDE110_)	66 kW	09/00→01/02		2800012023280	-



TOYOTA - COROLLA Stufenheck (E12_) 08/00→03/08

Starterbatterie

1.4 D-4D (NDE120_)	66 kW	06/04→10/06	; Spannung [V] (C8): 12; Batterie-Kapazität [Ah] (C10): 70; Kälteprüfstrom EN [A] (C9): 650; Länge [mm]: 278; Breite [mm]: 175; Höhe [mm]: 190; Polanordnung (11): 0; Bodenleistenausführung: B13; Gewicht[kg] (C4): 20; Batterie (C12): EFB-Batterie (V3); Vorgaben des Fahrzeugherstellers beachten: 1	2800012001280	-
			; Spannung [V] (C8): 12; Batterie-Kapazität [Ah] (C10): 70; Kälteprüfstrom EN [A] (C9): 720; Länge [mm]: 278; Breite [mm]: 175; Höhe [mm]: 190; Polanordnung (11): 0; Bodenleistenausführung: B13; Gewicht[kg] (C4): 20,3; Batterie (C12): AGM-Batterie (V2); Vorgaben des Fahrzeugherstellers beachten: 1; Fahrzeugausstattung: für Fahrzeuge mit Start-Stopp-Funktion (V1)	2800012006280	-
			Spannung [V] (C8): 12; Batterie-Kapazität [Ah] (C10): 80; Kälteprüfstrom EN [A] (C9): 750; Länge [mm]: 278; Breite [mm]: 175; Höhe [mm]: 190; Polanordnung (11): 0; Bodenleistenausführung: B13; Gewicht[kg] (C4): 18,1	2800012023280	-
1.4 VVT-i (ZZE120_)	71 kW	10/01→10/06	; Spannung [V] (C8): 12; Batterie-Kapazität [Ah] (C10): 60; Kälteprüfstrom EN [A] (C9): 560; Länge [mm]: 242; Breite [mm]: 175; Höhe [mm]: 190; Polanordnung (11): 0; Bodenleistenausführung: B13; Gewicht[kg] (C4): 17; Batterie (C12): EFB-Batterie (V3); Vorgaben des Fahrzeugherstellers beachten: 1	2800012000280	-
			Spannung [V] (C8): 12; Batterie-Kapazität [Ah] (C10): 55; Kälteprüfstrom EN [A] (C9): 540; Länge [mm]: 207; Breite [mm]: 175; Höhe [mm]: 190; Polanordnung (11): 0; Bodenleistenausführung: B13; Gewicht[kg] (C4): 13	2800012019280	-
1.6 VVT-i (ZZE121_)	81 kW	10/01→03/08	; Spannung [V] (C8): 12; Batterie-Kapazität [Ah] (C10): 60; Kälteprüfstrom EN [A] (C9): 560; Länge [mm]: 242; Breite [mm]: 175; Höhe [mm]: 190; Polanordnung (11): 0; Bodenleistenausführung: B13; Gewicht[kg] (C4): 17; Batterie (C12): EFB-Batterie (V3); Vorgaben des Fahrzeugherstellers beachten: 1	2800012000280	-
			Spannung [V] (C8): 12; Batterie-Kapazität [Ah] (C10): 65; Kälteprüfstrom EN [A] (C9): 640; Länge [mm]: 242; Breite [mm]: 175; Höhe [mm]: 190; Polanordnung (11): 0; Bodenleistenausführung: B13; Gewicht[kg] (C4): 15,5	2800012021280	-
2.0 D-4D (CDE120_)	66 kW	01/02→12/06	; Spannung [V] (C8): 12; Batterie-Kapazität [Ah] (C10): 70; Kälteprüfstrom EN [A] (C9): 650; Länge [mm]: 278; Breite [mm]: 175; Höhe [mm]: 190; Polanordnung (11): 0; Bodenleistenausführung: B13; Gewicht[kg] (C4): 20; Batterie (C12): EFB-Batterie (V3); Vorgaben des Fahrzeugherstellers beachten: 1	2800012001280	-
			; Spannung [V] (C8): 12; Batterie-Kapazität [Ah] (C10): 70; Kälteprüfstrom EN [A] (C9): 720; Länge [mm]: 278; Breite [mm]: 175; Höhe [mm]: 190; Polanordnung (11): 0; Bodenleistenausführung: B13; Gewicht[kg] (C4): 20,3; Batterie (C12): AGM-Batterie (V2); Vorgaben des Fahrzeugherstellers beachten: 1; Fahrzeugausstattung: für Fahrzeuge mit Start-Stopp-Funktion (V1)	2800012006280	-
			Spannung [V] (C8): 12; Batterie-Kapazität [Ah] (C10): 80; Kälteprüfstrom EN [A] (C9): 750; Länge [mm]: 278; Breite [mm]: 175; Höhe [mm]: 190; Polanordnung (11): 0; Bodenleistenausführung: B13; Gewicht[kg] (C4): 18,1	2800012023280	-



TOYOTA - COROLLA Stufenheck (_E12_) 08/00→03/08

Starterbatterie

2.0 D-4D (CDE120_)	85 kW	06/04→07/07	; Spannung [V] (C8): 12; Batterie-Kapazität [Ah] (C10): 60; Kälteprüfstrom EN [A] (C9): 560; Länge [mm]: 242; Breite [mm]: 175; Höhe [mm]: 190; Polanordnung (11): 0; Bodenleistenausführung: B13; Gewicht[kg] (C4): 17; Batterie (C12): EFB-Batterie (V3); Vorgaben des Fahrzeugherstellers beachten: 1	2800012000280	-
			; Spannung [V] (C8): 12; Batterie-Kapazität [Ah] (C10): 70; Kälteprüfstrom EN [A] (C9): 650; Länge [mm]: 278; Breite [mm]: 175; Höhe [mm]: 190; Polanordnung (11): 0; Bodenleistenausführung: B13; Gewicht[kg] (C4): 20; Batterie (C12): EFB-Batterie (V3); Vorgaben des Fahrzeugherstellers beachten: 1	2800012001280	-
			; Spannung [V] (C8): 12; Batterie-Kapazität [Ah] (C10): 70; Kälteprüfstrom EN [A] (C9): 720; Länge [mm]: 278; Breite [mm]: 175; Höhe [mm]: 190; Polanordnung (11): 0; Bodenleistenausführung: B13; Gewicht[kg] (C4): 20,3; Batterie (C12): AGM-Batterie (V2); Vorgaben des Fahrzeugherstellers beachten: 1; Fahrzeugausstattung: für Fahrzeuge mit Start-Stopp-Funktion (V1)	2800012006280	-
			Spannung [V] (C8): 12; Batterie-Kapazität [Ah] (C10): 80; Kälteprüfstrom EN [A] (C9): 750; Länge [mm]: 278; Breite [mm]: 175; Höhe [mm]: 190; Polanordnung (11): 0; Bodenleistenausführung: B13; Gewicht[kg] (C4): 18,1	2800012023280	-

TOYOTA - COROLLA Stufenheck (_E15_) 10/06→

Starterbatterie

1.4 D-4D (NDE150)	66 kW	10/06→07/14	; Spannung [V] (C8): 12; Batterie-Kapazität [Ah] (C10): 70; Kälteprüfstrom EN [A] (C9): 650; Länge [mm]: 278; Breite [mm]: 175; Höhe [mm]: 190; Polanordnung (11): 0; Bodenleistenausführung: B13; Gewicht[kg] (C4): 20; Batterie (C12): EFB-Batterie (V3); Vorgaben des Fahrzeugherstellers beachten: 1	2800012001280	-
			; Spannung [V] (C8): 12; Batterie-Kapazität [Ah] (C10): 70; Kälteprüfstrom EN [A] (C9): 720; Länge [mm]: 278; Breite [mm]: 175; Höhe [mm]: 190; Polanordnung (11): 0; Bodenleistenausführung: B13; Gewicht[kg] (C4): 20,3; Batterie (C12): AGM-Batterie (V2); Vorgaben des Fahrzeugherstellers beachten: 1; Fahrzeugausstattung: für Fahrzeuge mit Start-Stopp-Funktion (V1)	2800012006280	-
			Spannung [V] (C8): 12; Batterie-Kapazität [Ah] (C10): 80; Kälteprüfstrom EN [A] (C9): 750; Länge [mm]: 278; Breite [mm]: 175; Höhe [mm]: 190; Polanordnung (11): 0; Bodenleistenausführung: B13; Gewicht[kg] (C4): 18,1	2800012023280	-

TOYOTA - COROLLA Stufenheck (_E18_, ZRE1_) 06/13→05/19

Starterbatterie

1.3 (NRE180_)	73 kW	06/13→12/18		2800012019280	-
1.4 D-4D (NDE180_, NDE170_)	66 kW	06/13→12/18	; Spannung [V] (C8): 12; Batterie-Kapazität [Ah] (C10): 70; Kälteprüfstrom EN [A] (C9): 720; Länge [mm]: 278; Breite [mm]: 175; Höhe [mm]: 190; Polanordnung (11): 0; Bodenleistenausführung: B13; Gewicht[kg] (C4): 20,3; Batterie (C12): AGM-Batterie (V2); Vorgaben des Fahrzeugherstellers beachten: 1; Fahrzeugausstattung: für Fahrzeuge mit Start-Stopp-Funktion (V1)	2800012006280	-
			Spannung [V] (C8): 12; Batterie-Kapazität [Ah] (C10): 80; Kälteprüfstrom EN [A] (C9): 750; Länge [mm]: 278; Breite [mm]: 175; Höhe [mm]: 190; Polanordnung (11): 0; Bodenleistenausführung: B13; Gewicht[kg] (C4): 18,1	2800012023280	-



TOYOTA - COROLLA Verso (E12_) 07/01 → 07/04

Starterbatterie

1.6 VVT-i (ZZE121)	81 kW	08/01 → 05/04	; Spannung [V] (C8): 12; Batterie-Kapazität [Ah] (C10): 60; Kälteprüfstrom EN [A] (C9): 560; Länge [mm]: 242; Breite [mm]: 175; Höhe [mm]: 190; Polanordnung (11): 0; Bodenleistenausführung: B13; Gewicht[kg] (C4): 17; Batterie (C12): EFB-Batterie (V3); Vorgaben des Fahrzeugherstellers beachten: 1	2800012000280	-
1.8 VVT-i (ZZE122)	99 kW	12/01 → 05/04	; Spannung [V] (C8): 12; Batterie-Kapazität [Ah] (C10): 55; Kälteprüfstrom EN [A] (C9): 540; Länge [mm]: 207; Breite [mm]: 175; Höhe [mm]: 190; Polanordnung (11): 0; Bodenleistenausführung: B13; Gewicht[kg] (C4): 13	2800012019280	-
2.0 D-4D (CDE120_)	66 kW	01/02 → 05/04	; Spannung [V] (C8): 12; Batterie-Kapazität [Ah] (C10): 70; Kälteprüfstrom EN [A] (C9): 650; Länge [mm]: 278; Breite [mm]: 175; Höhe [mm]: 190; Polanordnung (11): 0; Bodenleistenausführung: B13; Gewicht[kg] (C4): 20; Batterie (C12): EFB-Batterie (V3); Vorgaben des Fahrzeugherstellers beachten: 1	2800012001280	-
			; Spannung [V] (C8): 12; Batterie-Kapazität [Ah] (C10): 70; Kälteprüfstrom EN [A] (C9): 720; Länge [mm]: 278; Breite [mm]: 175; Höhe [mm]: 190; Polanordnung (11): 0; Bodenleistenausführung: B13; Gewicht[kg] (C4): 20,3; Batterie (C12): AGM-Batterie (V2); Vorgaben des Fahrzeugherstellers beachten: 1; Fahrzeugausstattung: für Fahrzeuge mit Start-Stopp-Funktion (V1)	2800012006280	-
			; Spannung [V] (C8): 12; Batterie-Kapazität [Ah] (C10): 80; Kälteprüfstrom EN [A] (C9): 750; Länge [mm]: 278; Breite [mm]: 175; Höhe [mm]: 190; Polanordnung (11): 0; Bodenleistenausführung: B13; Gewicht[kg] (C4): 18,1	2800012023280	-

TOYOTA - COROLLA Verso (ZER_, ZZE12_, R1_) 03/04 → 04/09

Starterbatterie

1.6 (ZNR10_)	81 kW	04/04 → 03/09	; Spannung [V] (C8): 12; Batterie-Kapazität [Ah] (C10): 60; Kälteprüfstrom EN [A] (C9): 560; Länge [mm]: 242; Breite [mm]: 175; Höhe [mm]: 190; Polanordnung (11): 0; Bodenleistenausführung: B13; Gewicht[kg] (C4): 17; Batterie (C12): EFB-Batterie (V3); Vorgaben des Fahrzeugherstellers beachten: 1	2800012000280	-
1.8 (ZNR11_)	95 kW	04/04 → 03/09	; Spannung [V] (C8): 12; Batterie-Kapazität [Ah] (C10): 65; Kälteprüfstrom EN [A] (C9): 640; Länge [mm]: 242; Breite [mm]: 175; Höhe [mm]: 190; Polanordnung (11): 0; Bodenleistenausführung: B13; Gewicht[kg] (C4): 15,5	2800012021280	-
2.0 D-4D (CUR10_)	85 kW	04/04 → 03/09	; Spannung [V] (C8): 12; Batterie-Kapazität [Ah] (C10): 70; Kälteprüfstrom EN [A] (C9): 650; Länge [mm]: 278; Breite [mm]: 175; Höhe [mm]: 190; Polanordnung (11): 0; Bodenleistenausführung: B13; Gewicht[kg] (C4): 20; Batterie (C12): EFB-Batterie (V3); Vorgaben des Fahrzeugherstellers beachten: 1	2800012001280	-
			; Spannung [V] (C8): 12; Batterie-Kapazität [Ah] (C10): 70; Kälteprüfstrom EN [A] (C9): 720; Länge [mm]: 278; Breite [mm]: 175; Höhe [mm]: 190; Polanordnung (11): 0; Bodenleistenausführung: B13; Gewicht[kg] (C4): 20,3; Batterie (C12): AGM-Batterie (V2); Vorgaben des Fahrzeugherstellers beachten: 1; Fahrzeugausstattung: für Fahrzeuge mit Start-Stopp-Funktion (V1)	2800012006280	-
			; Spannung [V] (C8): 12; Batterie-Kapazität [Ah] (C10): 80; Kälteprüfstrom EN [A] (C9): 750; Länge [mm]: 278; Breite [mm]: 175; Höhe [mm]: 190; Polanordnung (11): 0; Bodenleistenausführung: B13; Gewicht[kg] (C4): 18,1	2800012023280	-



TOYOTA - COROLLA Verso (ZER, ZZE12, R1) 03/04 → 04/09

Starterbatterie

2.2 D-4D (AUR10_)	100 kW	10/05 → 03/09	; Spannung [V] (C8): 12; Batterie-Kapazität [Ah] (C10): 65; Kälteprüfstrom EN [A] (C9): 650; Länge [mm]: 278; Breite [mm]: 175; Höhe [mm]: 175; Polanordnung (11): 0; Bodenleistenausführung: B13; Gewicht[kg] (C4): 179; Batterie (C12): EFB-Batterie (V3); Vorgaben des Fahrzeugherstellers beachten: 1	2800012004280	-
2.2 D-4D (AUR10_)	130 kW	10/05 → 03/09	; Spannung [V] (C8): 12; Batterie-Kapazität [Ah] (C10): 75; Kälteprüfstrom EN [A] (C9): 730; Länge [mm]: 315; Breite [mm]: 175; Höhe [mm]: 175; Polanordnung (11): 0; Bodenleistenausführung: B13; Gewicht[kg] (C4): 20; Batterie (C12): EFB-Batterie (V3); Vorgaben des Fahrzeugherstellers beachten: 1	2800012005280	-
			Spannung [V] (C8): 12; Batterie-Kapazität [Ah] (C10): 85; Kälteprüfstrom EN [A] (C9): 760; Länge [mm]: 315; Breite [mm]: 175; Höhe [mm]: 175; Polanordnung (11): 0; Bodenleistenausführung: B13; Gewicht[kg] (C4): 18,8	2800012024280	-

TOYOTA - DYNA Pritsche/Fahrgestell (KD, LY, Y2, U3, U4) 07/01 →

Starterbatterie

3.0 D4d (KDY22, KDY23, KDY25, KDY26_)	106 kW	09/11 → 05/15	; Spannung [V] (C8): 12; Batterie-Kapazität [Ah] (C10): 70; Kälteprüfstrom EN [A] (C9): 650; Länge [mm]: 278; Breite [mm]: 175; Höhe [mm]: 190; Polanordnung (11): 0; Bodenleistenausführung: B13; Gewicht[kg] (C4): 20; Batterie (C12): EFB-Batterie (V3); Vorgaben des Fahrzeugherstellers beachten: 1	2800012001280	-
			; Spannung [V] (C8): 12; Batterie-Kapazität [Ah] (C10): 70; Kälteprüfstrom EN [A] (C9): 720; Länge [mm]: 278; Breite [mm]: 175; Höhe [mm]: 190; Polanordnung (11): 0; Bodenleistenausführung: B13; Gewicht[kg] (C4): 20,3; Batterie (C12): AGM-Batterie (V2); Vorgaben des Fahrzeugherstellers beachten: 1; Fahrzeugausstattung: für Fahrzeuge mit Start-Stopp-Funktion (V1)	2800012006280	-

TOYOTA - LAND CRUISER PRADO (J15) 07/09 →

Starterbatterie

3.0 D-4D (KDJ150, KDJ150, KDJ155)	127 kW	08/09 →	; Spannung [V] (C8): 12; Batterie-Kapazität [Ah] (C10): 95; Kälteprüfstrom EN [A] (C9): 800; Länge [mm]: 353; Breite [mm]: 175; Höhe [mm]: 190; Polanordnung (11): 0; Bodenleistenausführung: B13; Gewicht[kg] (C4): 25,1; Batterie (C12): EFB-Batterie (V3); Vorgaben des Fahrzeugherstellers beachten: 1	2800012003280	-
3.0 D-4D (KDJ155, KDJ150_)	140 kW	08/09 →	; Spannung [V] (C8): 12; Batterie-Kapazität [Ah] (C10): 92; Kälteprüfstrom EN [A] (C9): 850; Länge [mm]: 353; Breite [mm]: 175; Höhe [mm]: 190; Polanordnung (11): 0; Bodenleistenausführung: B13; Gewicht[kg] (C4): 25,8; Batterie (C12): AGM-Batterie (V2); Vorgaben des Fahrzeugherstellers beachten: 1; Fahrzeugausstattung: für Fahrzeuge mit Start-Stopp-Funktion (V1)	2800012008280	-

TOYOTA - PROACE Bus (MPY) 02/16 →

Starterbatterie

1.6 D4d (MPY2)	85 kW	02/16 →		2800012006280	-
1.6 D4d (MPY9)	70 kW	02/16 →			
2.0 D4d (MPY4)	110 kW	02/16 →			
2.0 D4d (MPY6)	130 kW	02/16 →			

TOYOTA - PROACE Kasten/Kombi (MDX) 06/13 → 03/16

Starterbatterie

1.6 D (MDX9_)	66 kW	06/13 → 03/16		2800012000280	-
2.0 D (MDX3_)	94 kW	06/13 → 03/16		2800012001280	-
2.0 D (MDX6_)	120 kW	06/13 → 03/16			



TOYOTA - PROACE Kasten (MDZ_) 02/16→

Starterbatterie

1.6 D4d (MDZ2_)	85 kW	02/16→	:	2800012006280	-
1.6 D4d (MDZ9_)	70 kW	02/16→			
2.0 D4d (MDZ3_)	90 kW	02/16→			
2.0 D4d (MDZ4_)	110 kW	02/16→			
2.0 D4d (MDZ6_, MDZ5_)	130 kW	02/16→			
2.0 D4d 4x4 (MDZ4_)	110 kW	04/18→			

TOYOTA - PROACE VERSO (MPY_) 02/16→

Starterbatterie

1.5 D4d (MPY1_)	88 kW	06/18→	:	2800012006280	-
1.5 D4d (MPY8_)	75 kW	06/18→			
1.6 D4d (MPY2_)	85 kW	02/16→			
2.0 D4d (MPY4_)	110 kW	02/16→			
2.0 D4d (MPY6_, MPY5_)	130 kW	02/16→			
2.0 D4d 4x4 (MPY4_)	110 kW	04/18→			

TOYOTA - RAV 4 III (A3_) 06/05→08/14

Starterbatterie

2.2 D (ALA35_)	110 kW	12/08→06/13	:	2800012003280	-
; Spannung [V] (C8): 12; Batterie-Kapazität [Ah] (C10): 95; Kälteprüfstrom EN [A] (C9): 800; Länge [mm]: 353; Breite [mm]: 175; Höhe [mm]: 190; Polanordnung (11): 0; Bodenleistenausführung: B13; Gewicht[kg] (C4): 25,1; Batterie (C12): EFB-Batterie (V3); Vorgaben des Fahrzeugherstellers beachten: 1					
				2800012008280	-
; Spannung [V] (C8): 12; Batterie-Kapazität [Ah] (C10): 92; Kälteprüfstrom EN [A] (C9): 850; Länge [mm]: 353; Breite [mm]: 175; Höhe [mm]: 190; Polanordnung (11): 0; Bodenleistenausführung: B13; Gewicht[kg] (C4): 25,8; Batterie (C12): AGM-Batterie (V2); Vorgaben des Fahrzeugherstellers beachten: 1; Fahrzeugausstattung: für Fahrzeuge mit Start-Stopp-Funktion (V1)					

TOYOTA - RAV 4 IV (A4_) 12/12→

Starterbatterie

2.0 4WD (ZSA44_)	111 kW	12/12→	:	2800012001280	-
------------------	--------	--------	---	----------------------	---

TOYOTA - URBAN CRUISER (P1_) 07/07→03/16

Starterbatterie

1.33 (NSP110_)	73 kW	01/09→03/16	:	2800012000280	-
----------------	-------	-------------	---	----------------------	---

TOYOTA - VERSO (R2_) 04/09→08/18

Starterbatterie

1.6 (ZGR20_)	97 kW	04/09→08/18		2800012019280	-
1.6 D4-D (WAR20_)	82 kW	11/13→08/18	:	2800012002280	-
; Spannung [V] (C8): 12; Batterie-Kapazität [Ah] (C10): 80; Kälteprüfstrom EN [A] (C9): 730; Länge [mm]: 315; Breite [mm]: 175; Höhe [mm]: 190; Polanordnung (11): 0; Bodenleistenausführung: B13; Gewicht[kg] (C4): 22,4; Batterie (C12): EFB-Batterie (V3); Vorgaben des Fahrzeugherstellers beachten: 1					
				2800012007280	-
; Spannung [V] (C8): 12; Batterie-Kapazität [Ah] (C10): 80; Kälteprüfstrom EN [A] (C9): 800; Länge [mm]: 315; Breite [mm]: 175; Höhe [mm]: 190; Polanordnung (11): 0; Bodenleistenausführung: B13; Gewicht[kg] (C4): 23; Batterie (C12): AGM-Batterie (V2); Vorgaben des Fahrzeugherstellers beachten: 1; Fahrzeugausstattung: für Fahrzeuge mit Start-Stopp-Funktion (V1)					



TOYOTA - VERSO (R2) 04/09→08/18

Starterbatterie

1.8 (ZGR21_)	108 kW	04/09→08/18	; Spannung [V] (C8): 12; Batterie-Kapazität [Ah] (C10): 60; Kälteprüfstrom EN [A] (C9): 560; Länge [mm]: 242; Breite [mm]: 175; Höhe [mm]: 190; Polanordnung (11): 0; Bodenleistenausführung: B13; Gewicht[kg] (C4): 17; Batterie (C12): EFB-Batterie (V3); Vorgaben des Fahrzeugherstellers beachten: 1	2800012000280	-
			; Spannung [V] (C8): 12; Batterie-Kapazität [Ah] (C10): 65; Kälteprüfstrom EN [A] (C9): 640; Länge [mm]: 242; Breite [mm]: 175; Höhe [mm]: 190; Polanordnung (11): 0; Bodenleistenausführung: B13; Gewicht[kg] (C4): 15,5	2800012021280	-
2.0 D-4D (AUR20_)	91 kW	11/12→08/18	; Spannung [V] (C8): 12; Batterie-Kapazität [Ah] (C10): 70; Kälteprüfstrom EN [A] (C9): 650; Länge [mm]: 278; Breite [mm]: 175; Höhe [mm]: 190; Polanordnung (11): 0; Bodenleistenausführung: B13; Gewicht[kg] (C4): 20; Batterie (C12): EFB-Batterie (V3); Vorgaben des Fahrzeugherstellers beachten: 1	2800012001280	-
			; Spannung [V] (C8): 12; Batterie-Kapazität [Ah] (C10): 95; Kälteprüfstrom EN [A] (C9): 800; Länge [mm]: 353; Breite [mm]: 175; Höhe [mm]: 190; Polanordnung (11): 0; Bodenleistenausführung: B13; Gewicht[kg] (C4): 25,1; Batterie (C12): EFB-Batterie (V3); Vorgaben des Fahrzeugherstellers beachten: 1	2800012003280	-
			; Spannung [V] (C8): 12; Batterie-Kapazität [Ah] (C10): 70; Kälteprüfstrom EN [A] (C9): 720; Länge [mm]: 278; Breite [mm]: 175; Höhe [mm]: 190; Polanordnung (11): 0; Bodenleistenausführung: B13; Gewicht[kg] (C4): 20,3; Batterie (C12): AGM-Batterie (V2); Vorgaben des Fahrzeugherstellers beachten: 1; Fahrzeugausstattung: für Fahrzeuge mit Start-Stopp-Funktion (V1)	2800012006280	-
			; Spannung [V] (C8): 12; Batterie-Kapazität [Ah] (C10): 92; Kälteprüfstrom EN [A] (C9): 850; Länge [mm]: 353; Breite [mm]: 175; Höhe [mm]: 190; Polanordnung (11): 0; Bodenleistenausführung: B13; Gewicht[kg] (C4): 25,8; Batterie (C12): AGM-Batterie (V2); Vorgaben des Fahrzeugherstellers beachten: 1; Fahrzeugausstattung: für Fahrzeuge mit Start-Stopp-Funktion (V1)	2800012008280	-
			; Spannung [V] (C8): 12; Batterie-Kapazität [Ah] (C10): 85; Kälteprüfstrom EN [A] (C9): 760; Länge [mm]: 315; Breite [mm]: 175; Höhe [mm]: 175; Polanordnung (11): 0; Bodenleistenausführung: B13; Gewicht[kg] (C4): 18,8	2800012024280	-
2.0 D-4D (AUR20_)	93 kW	04/09→08/18	; Spannung [V] (C8): 12; Batterie-Kapazität [Ah] (C10): 65; Kälteprüfstrom EN [A] (C9): 650; Länge [mm]: 278; Breite [mm]: 175; Höhe [mm]: 175; Polanordnung (11): 0; Bodenleistenausführung: B13; Gewicht[kg] (C4): 17,9; Batterie (C12): EFB-Batterie (V3); Vorgaben des Fahrzeugherstellers beachten: 1	2800012004280	-
2.2 D-4D (AUR21_)	110 kW	04/09→08/18			
2.2 D-CAT (AUR21_)	130 kW	04/09→08/18			
			; Spannung [V] (C8): 12; Batterie-Kapazität [Ah] (C10): 75; Kälteprüfstrom EN [A] (C9): 730; Länge [mm]: 315; Breite [mm]: 175; Höhe [mm]: 175; Polanordnung (11): 0; Bodenleistenausführung: B13; Gewicht[kg] (C4): 20; Batterie (C12): EFB-Batterie (V3); Vorgaben des Fahrzeugherstellers beachten: 1	2800012005280	-
			; Spannung [V] (C8): 12; Batterie-Kapazität [Ah] (C10): 85; Kälteprüfstrom EN [A] (C9): 760; Länge [mm]: 315; Breite [mm]: 175; Höhe [mm]: 175; Polanordnung (11): 0; Bodenleistenausführung: B13; Gewicht[kg] (C4): 18,8	2800012024280	-

TOYOTA - VERSO S (P12) 11/10→10/16

Starterbatterie

1.33 (NSP120_)	73 kW	11/10→10/16	;	2800012000280	-
----------------	-------	-------------	---	----------------------	---



TOYOTA - VERSO S (P12) 11/10→10/16

Starterbatterie

1.4 D4-D (NLP12_)	66 kW	11/10→10/16	; Spannung [V] (C8): 12; Batterie-Kapazität [Ah] (C10): 60; Kälteprüfstrom EN [A] (C9): 560; Länge [mm]: 242; Breite [mm]: 175; Höhe [mm]: 190; Polanordnung (11): 0; Bodenleistenausführung: B13; Gewicht[kg] (C4): 17; Batterie (C12): EFB-Batterie (V3); Vorgaben des Fahrzeugherstellers beachten: 1	2800012000280	-
			Spannung [V] (C8): 12; Batterie-Kapazität [Ah] (C10): 65; Kälteprüfstrom EN [A] (C9): 640; Länge [mm]: 242; Breite [mm]: 175; Höhe [mm]: 190; Polanordnung (11): 0; Bodenleistenausführung: B13; Gewicht[kg] (C4): 15,5	2800012021280	-

TOYOTA - YARIS (P1) 01/99→12/05

Starterbatterie

1.0 (SCP10_)	48 kW	03/03→09/05		2800012018280	-
1.0 (SCP10_)	50 kW	04/99→09/05			-
1.3 (NCP10_, SCP12_)	63 kW	11/99→10/05		2800012019280	-
1.3 (SCP12_, NCP10_, SCP13_)	64 kW	04/02→09/05			-
1.4 D-4D (NLP10_)	55 kW	10/01→09/05	; Spannung [V] (C8): 12; Batterie-Kapazität [Ah] (C10): 60; Kälteprüfstrom EN [A] (C9): 560; Länge [mm]: 242; Breite [mm]: 175; Höhe [mm]: 190; Polanordnung (11): 0; Bodenleistenausführung: B13; Gewicht[kg] (C4): 17; Batterie (C12): EFB-Batterie (V3); Vorgaben des Fahrzeugherstellers beachten: 1	2800012000280	-
			Spannung [V] (C8): 12; Batterie-Kapazität [Ah] (C10): 65; Kälteprüfstrom EN [A] (C9): 640; Länge [mm]: 242; Breite [mm]: 175; Höhe [mm]: 190; Polanordnung (11): 0; Bodenleistenausführung: B13; Gewicht[kg] (C4): 15,5	2800012021280	-
1.5 (NCP13_)	77 kW	01/03→11/05		2800012018280	-
1.5 (NCP13_)	110 kW	03/00→07/05		2800012019280	-

TOYOTA - YARIS (P9) 01/05→12/14

Starterbatterie

1.3 VVT-i (NSP90_)	73 kW	07/10→05/11	; Spannung [V] (C8): 12; Batterie-Kapazität [Ah] (C10): 60; Kälteprüfstrom EN [A] (C9): 560; Länge [mm]: 242; Breite [mm]: 175; Höhe [mm]: 190; Polanordnung (11): 0; Bodenleistenausführung: B13; Gewicht[kg] (C4): 17; Batterie (C12): EFB-Batterie (V3); Vorgaben des Fahrzeugherstellers beachten: 1	2800012000280	-
1.3 VVT-i (NSP90_)	74 kW	11/08→12/11			-
			Spannung [V] (C8): 12; Batterie-Kapazität [Ah] (C10): 55; Kälteprüfstrom EN [A] (C9): 540; Länge [mm]: 207; Breite [mm]: 175; Höhe [mm]: 190; Polanordnung (11): 0; Bodenleistenausführung: B13; Gewicht[kg] (C4): 13	2800012019280	-
1.4 D-4D (NLP90_)	66 kW	08/05→12/12		2800012000280	-
1.8 VVTi (ZSP90_)	98 kW	01/07→12/11	; Spannung [V] (C8): 12; Batterie-Kapazität [Ah] (C10): 60; Kälteprüfstrom EN [A] (C9): 560; Länge [mm]: 242; Breite [mm]: 175; Höhe [mm]: 190; Polanordnung (11): 0; Bodenleistenausführung: B13; Gewicht[kg] (C4): 17; Batterie (C12): EFB-Batterie (V3); Vorgaben des Fahrzeugherstellers beachten: 1	2800012000280	-
			Spannung [V] (C8): 12; Batterie-Kapazität [Ah] (C10): 55; Kälteprüfstrom EN [A] (C9): 540; Länge [mm]: 207; Breite [mm]: 175; Höhe [mm]: 190; Polanordnung (11): 0; Bodenleistenausführung: B13; Gewicht[kg] (C4): 13	2800012019280	-



TOYOTA - YARIS (P13) 12/10→

Starterbatterie

1.3 (NSP130_)	73 kW	09/11→	; Spannung [V] (C8): 12; Batterie-Kapazität [Ah] (C10): 60; Kälteprüfstrom EN [A] (C9): 560; Länge [mm]: 242; Breite [mm]: 175; Höhe [mm]: 190; Polanordnung (I1): 0; Bodenleistenausführung: B13; Gewicht[kg] (C4): 17; Batterie (C12): EFB-Batterie (V3); Vorgaben des Fahrzeugherstellers beachten: 1	2800012000280	-
			Spannung [V] (C8): 12; Batterie-Kapazität [Ah] (C10): 55; Kälteprüfstrom EN [A] (C9): 540; Länge [mm]: 207; Breite [mm]: 175; Höhe [mm]: 190; Polanordnung (I1): 0; Bodenleistenausführung: B13; Gewicht[kg] (C4): 13	2800012019280	-
1.4 D (NLP130_)	66 kW	09/11→	; Spannung [V] (C8): 12; Batterie-Kapazität [Ah] (C10): 60; Kälteprüfstrom EN [A] (C9): 560; Länge [mm]: 242; Breite [mm]: 175; Höhe [mm]: 190; Polanordnung (I1): 0; Bodenleistenausführung: B13; Gewicht[kg] (C4): 17; Batterie (C12): EFB-Batterie (V3); Vorgaben des Fahrzeugherstellers beachten: 1	2800012000280	-
			Spannung [V] (C8): 12; Batterie-Kapazität [Ah] (C10): 65; Kälteprüfstrom EN [A] (C9): 640; Länge [mm]: 242; Breite [mm]: 175; Höhe [mm]: 190; Polanordnung (I1): 0; Bodenleistenausführung: B13; Gewicht[kg] (C4): 15,5	2800012021280	-

TRABANT - 1.1 05/90→12/91

Starterbatterie

1.1	30 kW	05/90→12/91		2800012021280	-
-----	-------	-------------	--	----------------------	---

TRABANT - 1.1 Tramp 05/90→12/91

Starterbatterie

1.1	30 kW	05/90→12/91		2800012021280	-
-----	-------	-------------	--	----------------------	---

TRABANT - 1.1 Universal 12/90→12/91

Starterbatterie

1.1	30 kW	12/90→12/91		2800012021280	-
-----	-------	-------------	--	----------------------	---

TRABANT - P 601 01/66→04/90

Starterbatterie

0.6	17 kW	07/66→05/70		2800012021280	-
0.6	19 kW	03/70→04/90			

TRABANT - P 601 Kasten 07/66→04/90

Starterbatterie

0.6	19 kW	07/66→04/90		2800012021280	-
-----	-------	-------------	--	----------------------	---

TRABANT - P 601 Tramp 10/66→04/90

Starterbatterie

0.6	19 kW	10/66→04/90		2800012021280	-
-----	-------	-------------	--	----------------------	---

TRABANT - P 601 Universal 01/66→04/90

Starterbatterie

0.6	19 kW	01/66→04/90		2800012021280	-
-----	-------	-------------	--	----------------------	---

VAUXHALL - CHEVETTE CC 03/75→12/85

Starterbatterie

1300	39 kW	03/75→12/85		2800012018280	-
1300	42 kW	03/75→12/85			

VAUXHALL - CHEVETTE Kombi 03/75→12/85

Starterbatterie

1.2	39 kW	09/76→12/85		2800012018280	-
1300	42 kW	09/76→12/85			



VAUXHALL - CHEVETTE Stufenheck 09/74→12/85

Starterbatterie

1300	39 kW	03/75→12/85		2800012018280	-
1300	42 kW	09/74→12/85			

VAUXHALL - ZAFIRA Mk III (P12) 10/11→08/18

Starterbatterie

1.6 CDTi (75)	100 kW	03/13→08/18	; Spannung [V] (C8): 12; Batterie-Kapazität [Ah] (C10): 70; Kälteprüfstrom EN [A] (C9): 650; Länge [mm]: 278; Breite [mm]: 175; Höhe [mm]: 190; Polanordnung (11): 0; Bodenleistenausführung: B13; Gewicht[kg] (C4): 20; Batterie (C12): EFB-Batterie (V3); Vorgaben des Fahrzeugherstellers beachten: 1	2800012001280	-
			; Spannung [V] (C8): 12; Batterie-Kapazität [Ah] (C10): 70; Kälteprüfstrom EN [A] (C9): 720; Länge [mm]: 278; Breite [mm]: 175; Höhe [mm]: 190; Polanordnung (11): 0; Bodenleistenausführung: B13; Gewicht[kg] (C4): 20,3; Batterie (C12): AGM-Batterie (V2); Vorgaben des Fahrzeugherstellers beachten: 1; Fahrzeugausstattung: für Fahrzeuge mit Start-Stopp-Funktion (V1)	2800012006280	-
			; Spannung [V] (C8): 12; Batterie-Kapazität [Ah] (C10): 80; Kälteprüfstrom EN [A] (C9): 800; Länge [mm]: 315; Breite [mm]: 175; Höhe [mm]: 190; Polanordnung (11): 0; Bodenleistenausführung: B13; Gewicht[kg] (C4): 23; Batterie (C12): AGM-Batterie (V2); Vorgaben des Fahrzeugherstellers beachten: 1; Fahrzeugausstattung: für Fahrzeuge mit Start-Stopp-Funktion (V1)	2800012007280	-

VOLVO - 66 (31, 36) 08/75→08/78

Starterbatterie

DL 11	33 kW	08/75→08/78		2800012020280	-
GL 1.3	42 kW	08/75→08/78			

VOLVO - 66 Kombi (64) 10/75→11/79

Starterbatterie

DL 11	33 kW	10/75→11/79		2800012020280	-
GL 1.3	42 kW	10/75→11/79			

VOLVO - 240 (P242, P244) 08/74→12/93

Starterbatterie

2.0	100 kW	10/82→08/84		2800012021280	-
2.1	79 kW	08/80→07/84			
2.1	90 kW	08/74→09/83			
2.1 Turbo	114 kW	08/80→07/84			
2.3	81 kW	08/84→07/86			
2.3	82 kW	08/80→07/84			
2.3	83 kW	08/86→07/87			
2.3	96 kW	08/83→07/85			
2.3	98 kW	08/84→12/89			
2.3	100 kW	08/80→07/83			
2.3 i Cat	85 kW	08/86→07/93			
2.4 Diesel	58 kW	08/87→08/93		2800012023280	-
2.4 Diesel	60 kW	08/78→07/85			

**VOLVO - 240 Kombi (P245) 08/74→12/93****Starterbatterie**

2.0	71 kW	08/80→12/84	2800012021280	-
2.0	100 kW	10/82→08/84		
2.1	80 kW	08/80→07/84		
2.1 Turbo	114 kW	08/80→07/85		
2.3	81 kW	08/84→07/86		
2.3	82 kW	08/80→07/84		
2.3	83 kW	08/86→07/87		
2.3	96 kW	08/84→07/85		
2.3	98 kW	08/84→12/88		
2.3	100 kW	08/80→12/84		
2.3 Cat	100 kW	08/91→07/92		
2.3 i Cat	85 kW	08/86→07/93		
2.4 Diesel	58 kW	08/88→08/93	2800012023280	-
2.4 Diesel	60 kW	04/79→08/93		

VOLVO - 260 (P262, P264) 08/74→07/82**Starterbatterie**

2.8	95 kW	08/80→07/82	2800012021280	-
2.8	114 kW	08/80→07/82		

VOLVO - 340-360 (343, 345) 08/75→07/91**Starterbatterie**

1.4	46 kW	08/82→08/85	2800012021280	-
1.4	47 kW	08/79→07/83		
1.4	50 kW	08/86→12/88		
1.4	51 kW	08/75→07/83		
1.4	51 kW	08/87→07/88		
1.4	52 kW	08/83→07/86		
1.6 Diesel	40 kW	08/84→07/91	2800012023280	-
1.7	59 kW	08/85→07/91	2800012021280	-
2.0	65 kW	08/80→07/84		
2.0	70 kW	08/80→07/83		
2.0	80 kW	08/88→07/89		
2.0	82 kW	08/86→07/88		
2.0	83 kW	08/82→07/84		
2.0	85 kW	08/82→07/84		

VOLVO - 340-360 Stufenheck (344) 08/79→07/91**Starterbatterie**

1.4	50 kW	08/86→12/88	2800012021280	-
1.6 Diesel	40 kW	08/84→07/91	2800012023280	-
2.0	66 kW	08/82→07/84	2800012021280	-
2.0	75 kW	08/84→07/90		
2.0	81 kW	08/87→07/88		
2.0	83 kW	08/83→07/84		
2.0	85 kW	08/84→07/86		

VOLVO - 440 K (445) 08/88→12/96**Starterbatterie**

1.6	61 kW	09/88→12/96	2800012021280	-
1.7	64 kW	09/88→12/96		
1.7	70 kW	08/88→07/89		
1.7	75 kW	08/89→12/96		
1.7	78 kW	09/88→12/96		
1.7 Turbo	88 kW	08/88→07/96		
1.7 Turbo	90 kW	01/91→12/96		
1.8	66 kW	08/91→07/96		
1.8	66 kW	09/95→12/96		
1.9 Turbo-Diesel	66 kW	07/94→12/96	2800012023280	-
2.0	80 kW	08/93→07/96	2800012021280	-
2.0	81 kW	08/92→07/95		



VOLVO - 460 L (464) 09/88 → 12/96

Starterbatterie

1.6	61 kW	07/92 → 07/96	2800012021280	-
1.7	64 kW	09/88 → 07/96		
1.7	75 kW	08/89 → 07/92		
1.7 Turbo	88 kW	08/89 → 07/96		
1.7 Turbo	90 kW	01/91 → 07/96		
1.8	66 kW	08/91 → 07/96		
1.9 Turbo-Diesel	66 kW	07/94 → 07/96	2800012023280	-
2.0	80 kW	08/93 → 07/96	2800012021280	-
2.0	81 kW	08/92 → 07/95		

VOLVO - 480 E (482) 04/86 → 07/96

Starterbatterie

1.7	70 kW	08/87 → 07/89	2800012021280	-
1.7	75 kW	08/89 → 07/96		
1.7	78 kW	04/86 → 07/89		
1.7	80 kW	08/86 → 07/88		
1.7 Turbo	88 kW	08/87 → 07/96		
1.7 Turbo	90 kW	01/91 → 07/96		
2.0	81 kW	08/92 → 09/95		

VOLVO - 740 (744) 04/83 → 12/92

Starterbatterie

2.0	76 kW	09/88 → 08/90	2800012021280	-
2.0	82 kW	09/90 → 08/92		
2.0	86 kW	01/87 → 08/88		
2.0	89 kW	08/85 → 07/92		
2.0	110 kW	12/83 → 07/84		
2.0	118 kW	01/86 → 08/90		
2.0	120 kW	01/85 → 12/85		
2.3	83 kW	09/85 → 12/89		
2.3	84 kW	08/84 → 07/90		
2.3	85 kW	08/87 → 07/92		
2.3	86 kW	08/86 → 07/88		
2.3	96 kW	08/84 → 12/92		
2.3	111 kW	08/88 → 08/92		
2.3	114 kW	08/88 → 07/91		
2.3 Turbo	115 kW	08/86 → 07/89	2800012023280	-
2.3 Turbo	121 kW	08/89 → 07/90		
2.3 Turbo	134 kW	08/85 → 12/88		
2.4 Diesel	60 kW	08/84 → 07/92	2800012026280	-

VOLVO - 740 Kombi (745) 08/84 → 12/92

Starterbatterie

2.0	76 kW	09/88 → 08/90	2800012021280	-
2.0	82 kW	08/89 → 07/91		
2.0	86 kW	01/87 → 08/88		
2.0	89 kW	08/85 → 07/92		
2.3	83 kW	08/85 → 12/89		
2.3	84 kW	09/85 → 07/90		
2.3	85 kW	08/87 → 07/92		
2.3	96 kW	08/85 → 07/88	2800012023280	-
2.3	111 kW	07/89 → 08/92		
2.3	114 kW	08/88 → 07/90		
2.3 Turbo	115 kW	08/86 → 07/89		
2.3 Turbo	121 kW	08/89 → 07/90		
2.3 Turbo	134 kW	08/85 → 07/88		
2.4 Diesel	60 kW	08/85 → 07/88	2800012026280	-
2.4 Turbo-Diesel	80 kW	09/85 → 07/92		

**VOLVO - 760 (704, 764) 08/81→07/92****Starterbatterie**

2.3	84 kW	08/84→08/87	2800012023280	-
2.3	121 kW	01/88→07/92		
2.3 Turbo (704)	127 kW	08/82→07/84		
2.3 Turbo (704)	134 kW	08/84→10/88		
2.4 TD Interc. (704)	85 kW	08/87→07/92		
2.4 Turbo Diesel (704)	80 kW	04/87→07/92		
2.4 Turbo Diesel (704)	82 kW	08/82→07/87		
2.8	125 kW	09/87→08/90		
2.8 (704, 764)	115 kW	08/81→07/88		
2.8 (704)	105 kW	05/86→08/91		

VOLVO - 760 Kombi (704, 765) 01/82→07/92**Starterbatterie**

2.3 Turbo	134 kW	08/84→08/90	2800012023280	-
2.4 D	60 kW	01/82→07/92		
2.4 TD Interc. (765)	85 kW	08/87→07/92		
2.8 (765)	105 kW	05/86→08/91		
2.8 (765)	115 kW	08/86→08/90		

VOLVO - 780 (782) 04/86→11/90**Starterbatterie**

2.4 D	90 kW	04/86→07/90	2800012023280	-
-------	-------	-------------	----------------------	---

VOLVO - 850 (854) 06/91→10/97**Starterbatterie**

2.0	93 kW	08/94→12/96	2800012021280	-
2.0	105 kW	06/91→12/96		
2.0 Turbo	155 kW	08/93→12/96		
2.3 T5	166 kW	08/93→07/96		
2.3 T5-R	184 kW	08/95→12/96		
2.4	103 kW	06/91→07/94		
2.4	106 kW	08/94→12/96		
2.4	125 kW	08/91→12/96		
2.4 GLE	142 kW	09/93→10/97		
2.5 TDI	103 kW	08/95→12/96	2800012023280	-

VOLVO - 850 Kombi (855) 04/92→10/97**Starterbatterie**

2.0	93 kW	08/94→12/96	2800012021280	-
2.0	105 kW	02/93→12/96		
2.0 Turbo	155 kW	02/93→12/96		
2.3 T5	166 kW	02/93→12/96		
2.3 T5-R	184 kW	08/95→12/96		
2.4	103 kW	08/92→07/94		
2.4	106 kW	08/94→12/96		
2.4	125 kW	09/92→12/96		
2.4 AWD	142 kW	04/96→12/96		
2.5 TDI	103 kW	08/95→12/96	2800012023280	-

VOLVO - 940 (944) 08/90→03/95**Starterbatterie**

2.0	82 kW	01/92→07/94	2800012021280	-
2.0 Turbo	114 kW	08/90→12/94	2800012023280	-
2.3	85 kW	08/92→07/94	2800012021280	-
2.3	96 kW	08/90→12/94		
2.3	114 kW	08/90→07/91	2800012023280	-
2.3	118 kW	09/90→09/93		
2.3 Turbo	121 kW	08/90→07/94		
2.4 D	60 kW	08/90→12/94		
2.4 TD Intercooler	90 kW	08/90→12/94		
2.4 Turbo Diesel	80 kW	08/90→12/94		



VOLVO - 940 II (944) 08/94 → 12/98

Starterbatterie

2.0 Turbo	114 kW	04/96→10/98	2800012023280	-
2.3	85 kW	08/94→07/95	2800012021280	-
2.3	96 kW	08/94→10/98		
2.3 ti	99 kW	01/95→10/98		
2.3 Turbo	121 kW	08/94→10/98	2800012023280	-
2.4 TD Interc.	90 kW	08/94→10/98		

VOLVO - 940 II Kombi (945) 09/90 → 10/98

Starterbatterie

2.0 Turbo	114 kW	04/96→10/98	2800012023280	-
2.3	85 kW	08/94→07/95	2800012021280	-
2.3	96 kW	08/94→10/98		
2.3 ti	99 kW	01/95→10/98		
2.3 Turbo	121 kW	08/94→10/98	2800012023280	-
2.4 TD Interc.	90 kW	08/94→10/98		

VOLVO - 940 Kombi (945) 08/90 → 10/95

Starterbatterie

2.0	82 kW	01/92→07/94	2800012021280	-
2.3	85 kW	08/92→07/94		
2.3	96 kW	08/90→12/94		
2.3	114 kW	08/90→07/91	2800012023280	-
2.3 Turbo	121 kW	08/90→07/94		
2.4 D	60 kW	08/90→07/95		
2.4 TD Intercooler	90 kW	08/90→08/94		
2.4 Turbo Diesel	80 kW	08/90→07/94		

VOLVO - 960 (964) 08/90 → 07/94

Starterbatterie

2.0	103 kW	09/90→08/93	2800012023280	-
2.0	140 kW	08/90→09/93		
2.4 TD Interc.	85 kW	09/91→07/94		
2.9	150 kW	08/90→07/94		

VOLVO - 960 II (964) 07/94 → 12/96

Starterbatterie

2.5	125 kW	07/94→12/96	2800012023280	-
2.9	150 kW	07/94→12/96		

VOLVO - 960 II Kombi (965) 07/94 → 12/96

Starterbatterie

2.5	125 kW	08/94→12/96	2800012023280	-
2.9	150 kW	09/94→12/96		

VOLVO - 960 Kombi (965) 08/90 → 07/94

Starterbatterie

2.0	103 kW	09/90→08/93	2800012023280	-
2.0	140 kW	08/90→09/93		
2.4 TD Interc.	85 kW	09/91→07/94		
2.9	150 kW	08/90→07/94		



VOLVO - C30 (533) 09/06→12/13

Starterbatterie

16	74 kW	10/06→12/12	; Spannung [V] (C8): 12; Batterie-Kapazität [Ah] (C10): 65; Kälteprüfstrom EN [A] (C9): 650; Länge [mm]: 278; Breite [mm]: 175; Höhe [mm]: 175; Polanordnung (11): 0; Bodenleistenausführung: B13; Gewicht[kg] (C4): 17,9; Batterie (C12): EFB-Batterie (V3); Vorgaben des Fahrzeugherstellers beachten: 1	2800012004280	-
			Spannung [V] (C8): 12; Batterie-Kapazität [Ah] (C10): 65; Kälteprüfstrom EN [A] (C9): 640; Länge [mm]: 242; Breite [mm]: 175; Höhe [mm]: 190; Polanordnung (11): 0; Bodenleistenausführung: B13; Gewicht[kg] (C4): 15,5	2800012021280	-
16 D	80 kW	10/06→12/12	; Spannung [V] (C8): 12; Batterie-Kapazität [Ah] (C10): 70; Kälteprüfstrom EN [A] (C9): 650; Länge [mm]: 278; Breite [mm]: 175; Höhe [mm]: 190; Polanordnung (11): 0; Bodenleistenausführung: B13; Gewicht[kg] (C4): 20; Batterie (C12): EFB-Batterie (V3); Vorgaben des Fahrzeugherstellers beachten: 1	2800012001280	-
16 D2	84 kW	10/10→12/12	; Spannung [V] (C8): 12; Batterie-Kapazität [Ah] (C10): 70; Kälteprüfstrom EN [A] (C9): 720; Länge [mm]: 278; Breite [mm]: 175; Höhe [mm]: 190; Polanordnung (11): 0; Bodenleistenausführung: B13; Gewicht[kg] (C4): 20,3; Batterie (C12): AGM-Batterie (V2); Vorgaben des Fahrzeugherstellers beachten: 1; Fahrzeugausstattung: für Fahrzeuge mit Start-Stopp-Funktion (V1)	2800012006280	-
			Spannung [V] (C8): 12; Batterie-Kapazität [Ah] (C10): 85; Kälteprüfstrom EN [A] (C9): 760; Länge [mm]: 315; Breite [mm]: 175; Höhe [mm]: 175; Polanordnung (11): 0; Bodenleistenausführung: B13; Gewicht[kg] (C4): 18,8	2800012024280	-
1.8	92 kW	10/06→12/12	; Spannung [V] (C8): 12; Batterie-Kapazität [Ah] (C10): 65; Kälteprüfstrom EN [A] (C9): 650; Länge [mm]: 278; Breite [mm]: 175; Höhe [mm]: 175; Polanordnung (11): 0; Bodenleistenausführung: B13; Gewicht[kg] (C4): 17,9; Batterie (C12): EFB-Batterie (V3); Vorgaben des Fahrzeugherstellers beachten: 1	2800012004280	-
1.8 FlexFuel	92 kW	01/07→12/12	Spannung [V] (C8): 12; Batterie-Kapazität [Ah] (C10): 65; Kälteprüfstrom EN [A] (C9): 640; Länge [mm]: 242; Breite [mm]: 175; Höhe [mm]: 190; Polanordnung (11): 0; Bodenleistenausführung: B13; Gewicht[kg] (C4): 15,5	2800012021280	-
2.0	107 kW	10/06→12/12	; Spannung [V] (C8): 12; Batterie-Kapazität [Ah] (C10): 70; Kälteprüfstrom EN [A] (C9): 650; Länge [mm]: 278; Breite [mm]: 175; Höhe [mm]: 190; Polanordnung (11): 0; Bodenleistenausführung: B13; Gewicht[kg] (C4): 20; Batterie (C12): EFB-Batterie (V3); Vorgaben des Fahrzeugherstellers beachten: 1	2800012001280	-
			; Spannung [V] (C8): 12; Batterie-Kapazität [Ah] (C10): 70; Kälteprüfstrom EN [A] (C9): 720; Länge [mm]: 278; Breite [mm]: 175; Höhe [mm]: 190; Polanordnung (11): 0; Bodenleistenausführung: B13; Gewicht[kg] (C4): 20,3; Batterie (C12): AGM-Batterie (V2); Vorgaben des Fahrzeugherstellers beachten: 1; Fahrzeugausstattung: für Fahrzeuge mit Start-Stopp-Funktion (V1)	2800012006280	-
			Spannung [V] (C8): 12; Batterie-Kapazität [Ah] (C10): 65; Kälteprüfstrom EN [A] (C9): 640; Länge [mm]: 242; Breite [mm]: 175; Höhe [mm]: 190; Polanordnung (11): 0; Bodenleistenausführung: B13; Gewicht[kg] (C4): 15,5	2800012021280	-



VOLVO - C30 (533) 09/06→12/13

Starterbatterie

2.0 D	100 kW	10/06→12/12	<p>; Spannung [V] (C8): 12; Batterie-Kapazität [Ah] (C10): 65; Kälteprüfstrom EN [A] (C9): 650; Länge [mm]: 278; Breite [mm]: 175; Höhe [mm]: 175; Polanordnung (11): 0; Bodenleistenausführung: B13; Gewicht[kg] (C4): 17,9; Batterie (C12): EFB-Batterie (V3); Vorgaben des Fahrzeugherstellers beachten: 1</p>	2800012004280	-
			<p>; Spannung [V] (C8): 12; Batterie-Kapazität [Ah] (C10): 75; Kälteprüfstrom EN [A] (C9): 730; Länge [mm]: 315; Breite [mm]: 175; Höhe [mm]: 175; Polanordnung (11): 0; Bodenleistenausführung: B13; Gewicht[kg] (C4): 20; Batterie (C12): EFB-Batterie (V3); Vorgaben des Fahrzeugherstellers beachten: 1</p>	2800012005280	-
			<p>Spannung [V] (C8): 12; Batterie-Kapazität [Ah] (C10): 85; Kälteprüfstrom EN [A] (C9): 760; Länge [mm]: 315; Breite [mm]: 175; Höhe [mm]: 175; Polanordnung (11): 0; Bodenleistenausführung: B13; Gewicht[kg] (C4): 18,8</p>	2800012024280	-
2.0 FlexFuel	107 kW	01/10→12/12	<p>; Spannung [V] (C8): 12; Batterie-Kapazität [Ah] (C10): 60; Kälteprüfstrom EN [A] (C9): 560; Länge [mm]: 242; Breite [mm]: 175; Höhe [mm]: 190; Polanordnung (11): 0; Bodenleistenausführung: B13; Gewicht[kg] (C4): 17; Batterie (C12): EFB-Batterie (V3); Vorgaben des Fahrzeugherstellers beachten: 1</p>	2800012000280	-
			<p>Spannung [V] (C8): 12; Batterie-Kapazität [Ah] (C10): 65; Kälteprüfstrom EN [A] (C9): 640; Länge [mm]: 242; Breite [mm]: 175; Höhe [mm]: 190; Polanordnung (11): 0; Bodenleistenausführung: B13; Gewicht[kg] (C4): 15,5</p>	2800012021280	-
2.4 i	125 kW	10/06→12/12	<p>; Spannung [V] (C8): 12; Batterie-Kapazität [Ah] (C10): 70; Kälteprüfstrom EN [A] (C9): 650; Länge [mm]: 278; Breite [mm]: 175; Höhe [mm]: 190; Polanordnung (11): 0; Bodenleistenausführung: B13; Gewicht[kg] (C4): 20; Batterie (C12): EFB-Batterie (V3); Vorgaben des Fahrzeugherstellers beachten: 1</p>	2800012001280	-
			<p>; Spannung [V] (C8): 12; Batterie-Kapazität [Ah] (C10): 70; Kälteprüfstrom EN [A] (C9): 720; Länge [mm]: 278; Breite [mm]: 175; Höhe [mm]: 190; Polanordnung (11): 0; Bodenleistenausführung: B13; Gewicht[kg] (C4): 20,3; Batterie (C12): AGM-Batterie (V2); Vorgaben des Fahrzeugherstellers beachten: 1; Fahrzeugausstattung: für Fahrzeuge mit Start-Stopp-Funktion (VI)</p>	2800012006280	-
			<p>Spannung [V] (C8): 12; Batterie-Kapazität [Ah] (C10): 80; Kälteprüfstrom EN [A] (C9): 750; Länge [mm]: 278; Breite [mm]: 175; Höhe [mm]: 190; Polanordnung (11): 0; Bodenleistenausführung: B13; Gewicht[kg] (C4): 18,1</p>	2800012023280	-
D3	110 kW	10/10→12/12	<p>; Spannung [V] (C8): 12; Batterie-Kapazität [Ah] (C10): 65; Kälteprüfstrom EN [A] (C9): 650; Länge [mm]: 278; Breite [mm]: 175; Höhe [mm]: 175; Polanordnung (11): 0; Bodenleistenausführung: B13; Gewicht[kg] (C4): 17,9; Batterie (C12): EFB-Batterie (V3); Vorgaben des Fahrzeugherstellers beachten: 1</p>	2800012004280	-
D4	130 kW	10/10→12/12	<p>; Spannung [V] (C8): 12; Batterie-Kapazität [Ah] (C10): 75; Kälteprüfstrom EN [A] (C9): 730; Länge [mm]: 315; Breite [mm]: 175; Höhe [mm]: 175; Polanordnung (11): 0; Bodenleistenausführung: B13; Gewicht[kg] (C4): 20; Batterie (C12): EFB-Batterie (V3); Vorgaben des Fahrzeugherstellers beachten: 1</p>	2800012005280	-
			<p>Spannung [V] (C8): 12; Batterie-Kapazität [Ah] (C10): 85; Kälteprüfstrom EN [A] (C9): 760; Länge [mm]: 315; Breite [mm]: 175; Höhe [mm]: 175; Polanordnung (11): 0; Bodenleistenausführung: B13; Gewicht[kg] (C4): 18,8</p>	2800012024280	-
			<p>Spannung [V] (C8): 12; Batterie-Kapazität [Ah] (C10): 90; Kälteprüfstrom EN [A] (C9): 850; Länge [mm]: 353; Breite [mm]: 175; Höhe [mm]: 175; Polanordnung (11): 0; Bodenleistenausführung: B13; Gewicht[kg] (C4): 21</p>	2800012025280	-



VOLVO - C30 (533) 09/06→12/13

Starterbatterie

D5	120 kW	10/06→12/12	; Spannung [V] (C8): 12; Batterie-Kapazität [Ah] (C10): 65; Kälteprüfstrom EN [A] (C9): 650; Länge [mm]: 278; Breite [mm]: 175; Höhe [mm]: 175; Polanordnung (11): 0; Bodenleistenausführung: B13; Gewicht[kg] (C4): 179; Batterie (C12): EFB-Batterie (V3); Vorgaben des Fahrzeugherstellers beachten: 1	2800012004280	-
D5	132 kW	10/06→12/12	; Spannung [V] (C8): 12; Batterie-Kapazität [Ah] (C10): 75; Kälteprüfstrom EN [A] (C9): 730; Länge [mm]: 315; Breite [mm]: 175; Höhe [mm]: 175; Polanordnung (11): 0; Bodenleistenausführung: B13; Gewicht[kg] (C4): 20; Batterie (C12): EFB-Batterie (V3); Vorgaben des Fahrzeugherstellers beachten: 1	2800012005280	-
			; Spannung [V] (C8): 12; Batterie-Kapazität [Ah] (C10): 85; Kälteprüfstrom EN [A] (C9): 760; Länge [mm]: 315; Breite [mm]: 175; Höhe [mm]: 175; Polanordnung (11): 0; Bodenleistenausführung: B13; Gewicht[kg] (C4): 18,8	2800012024280	-
Electric	82 kW	12/10→12/12	; Spannung [V] (C8): 12; Batterie-Kapazität [Ah] (C10): 70; Kälteprüfstrom EN [A] (C9): 650; Länge [mm]: 278; Breite [mm]: 175; Höhe [mm]: 190; Polanordnung (11): 0; Bodenleistenausführung: B13; Gewicht[kg] (C4): 20; Batterie (C12): EFB-Batterie (V3); Vorgaben des Fahrzeugherstellers beachten: 1	2800012001280	-
			; Spannung [V] (C8): 12; Batterie-Kapazität [Ah] (C10): 70; Kälteprüfstrom EN [A] (C9): 720; Länge [mm]: 278; Breite [mm]: 175; Höhe [mm]: 190; Polanordnung (11): 0; Bodenleistenausführung: B13; Gewicht[kg] (C4): 20,3; Batterie (C12): AGM-Batterie (V2); Vorgaben des Fahrzeugherstellers beachten: 1; Fahrzeugausstattung: für Fahrzeuge mit Start-Stopp-Funktion (V1)	2800012006280	-
			; Spannung [V] (C8): 12; Batterie-Kapazität [Ah] (C10): 70; Kälteprüfstrom EN [A] (C9): 680; Länge [mm]: 278; Breite [mm]: 175; Höhe [mm]: 175; Polanordnung (11): 0; Bodenleistenausführung: B13; Gewicht[kg] (C4): 16,4	2800012022280	-
T5	162 kW	10/06→12/12	; Spannung [V] (C8): 12; Batterie-Kapazität [Ah] (C10): 70; Kälteprüfstrom EN [A] (C9): 650; Länge [mm]: 278; Breite [mm]: 175; Höhe [mm]: 190; Polanordnung (11): 0; Bodenleistenausführung: B13; Gewicht[kg] (C4): 20; Batterie (C12): EFB-Batterie (V3); Vorgaben des Fahrzeugherstellers beachten: 1	2800012001280	-
T5	169 kW	03/07→12/12	; Spannung [V] (C8): 12; Batterie-Kapazität [Ah] (C10): 70; Kälteprüfstrom EN [A] (C9): 720; Länge [mm]: 278; Breite [mm]: 175; Höhe [mm]: 190; Polanordnung (11): 0; Bodenleistenausführung: B13; Gewicht[kg] (C4): 20,3; Batterie (C12): AGM-Batterie (V2); Vorgaben des Fahrzeugherstellers beachten: 1; Fahrzeugausstattung: für Fahrzeuge mit Start-Stopp-Funktion (V1)	2800012006280	-
			; Spannung [V] (C8): 12; Batterie-Kapazität [Ah] (C10): 80; Kälteprüfstrom EN [A] (C9): 750; Länge [mm]: 278; Breite [mm]: 175; Höhe [mm]: 190; Polanordnung (11): 0; Bodenleistenausführung: B13; Gewicht[kg] (C4): 18,1	2800012023280	-



VOLVO - C70 I Cabriolet (873) 03/98→10/05

Starterbatterie

2.0	132 kW	03/98→10/05	; Spannung [V] (C8): 12; Batterie-Kapazität [Ah] (C10): 60; Kälteprüfstrom EN [A] (C9): 560; Länge [mm]: 242; Breite [mm]: 175; Höhe [mm]: 190; Polanordnung (11): O; Bodenleistenausführung: B13; Gewicht[kg] (C4): 17; Batterie (C12): EFB-Batterie (V3); Vorgaben des Fahrzeugherstellers beachten: 1	2800012000280	-
2.0 T	120 kW	03/00→10/05	; Spannung [V] (C8): 12; Batterie-Kapazität [Ah] (C10): 70; Kälteprüfstrom EN [A] (C9): 650; Länge [mm]: 278; Breite [mm]: 175; Höhe [mm]: 190; Polanordnung (11): O; Bodenleistenausführung: B13; Gewicht[kg] (C4): 20; Batterie (C12): EFB-Batterie (V3); Vorgaben des Fahrzeugherstellers beachten: 1	2800012001280	-
2.0 T	166 kW	03/98→10/05	; Spannung [V] (C8): 12; Batterie-Kapazität [Ah] (C10): 70; Kälteprüfstrom EN [A] (C9): 720; Länge [mm]: 278; Breite [mm]: 175; Höhe [mm]: 190; Polanordnung (11): O; Bodenleistenausführung: B13; Gewicht[kg] (C4): 20,3; Batterie (C12): AGM-Batterie (V2); Vorgaben des Fahrzeugherstellers beachten: 1; Fahrzeugausstattung: für Fahrzeuge mit Start-Stopp-Funktion (VI)	2800012006280	-
2.3 T5	176 kW	03/98→10/05	; Spannung [V] (C8): 12; Batterie-Kapazität [Ah] (C10): 65; Kälteprüfstrom EN [A] (C9): 640; Länge [mm]: 242; Breite [mm]: 175; Höhe [mm]: 190; Polanordnung (11): O; Bodenleistenausführung: B13; Gewicht[kg] (C4): 15,5	2800012021280	-
2.3 T5	180 kW	07/02→10/05			
2.4	125 kW	06/98→10/05			
2.4 T	142 kW	03/98→10/05			
2.4 T	147 kW	07/02→10/05			

VOLVO - C70 I Coupe (872) 03/97→09/02

Starterbatterie

2.0	132 kW	03/97→09/02		2800012021280	-
2.0 T	120 kW	03/00→09/02			
2.0 T	166 kW	03/97→09/02			
2.3 T5	176 kW	03/97→09/02			
2.4	121 kW	03/99→09/02			
2.4	125 kW	05/99→09/02			
2.4 T	142 kW	03/97→09/02			

VOLVO - C70 II Cabriolet (542) 03/06→12/13

Starterbatterie

2.0 D	100 kW	01/08→10/09	; Spannung [V] (C8): 12; Batterie-Kapazität [Ah] (C10): 70; Kälteprüfstrom EN [A] (C9): 650; Länge [mm]: 278; Breite [mm]: 175; Höhe [mm]: 190; Polanordnung (11): O; Bodenleistenausführung: B13; Gewicht[kg] (C4): 20; Batterie (C12): EFB-Batterie (V3); Vorgaben des Fahrzeugherstellers beachten: 1	2800012001280	-
			; Spannung [V] (C8): 12; Batterie-Kapazität [Ah] (C10): 70; Kälteprüfstrom EN [A] (C9): 720; Länge [mm]: 278; Breite [mm]: 175; Höhe [mm]: 190; Polanordnung (11): O; Bodenleistenausführung: B13; Gewicht[kg] (C4): 20,3; Batterie (C12): AGM-Batterie (V2); Vorgaben des Fahrzeugherstellers beachten: 1; Fahrzeugausstattung: für Fahrzeuge mit Start-Stopp-Funktion (VI)	2800012006280	-
			; Spannung [V] (C8): 12; Batterie-Kapazität [Ah] (C10): 85; Kälteprüfstrom EN [A] (C9): 760; Länge [mm]: 315; Breite [mm]: 175; Höhe [mm]: 175; Polanordnung (11): O; Bodenleistenausführung: B13; Gewicht[kg] (C4): 18,8	2800012024280	-



VOLVO - C70 II Cabriolet (542) 03/06→12/13

Starterbatterie

2.4	103 kW	03/06→10/09	; Spannung [V] (C8): 12; Batterie-Kapazität [Ah] (C10): 60; Kälteprüfstrom EN [A] (C9): 560; Länge [mm]: 242; Breite [mm]: 175; Höhe [mm]: 190; Polanordnung (11): 0; Bodenleistenausführung: B13; Gewicht[kg] (C4): 17; Batterie (C12): EFB-Batterie (V3); Vorgaben des Fahrzeugherstellers beachten: 1	2800012000280	-
			; Spannung [V] (C8): 12; Batterie-Kapazität [Ah] (C10): 70; Kälteprüfstrom EN [A] (C9): 650; Länge [mm]: 278; Breite [mm]: 175; Höhe [mm]: 190; Polanordnung (11): 0; Bodenleistenausführung: B13; Gewicht[kg] (C4): 20; Batterie (C12): EFB-Batterie (V3); Vorgaben des Fahrzeugherstellers beachten: 1	2800012001280	-
			; Spannung [V] (C8): 12; Batterie-Kapazität [Ah] (C10): 70; Kälteprüfstrom EN [A] (C9): 720; Länge [mm]: 278; Breite [mm]: 175; Höhe [mm]: 190; Polanordnung (11): 0; Bodenleistenausführung: B13; Gewicht[kg] (C4): 20,3; Batterie (C12): AGM-Batterie (V2); Vorgaben des Fahrzeugherstellers beachten: 1; Fahrzeugausstattung: für Fahrzeuge mit Start-Stopp-Funktion (V1)	2800012006280	-
			Spannung [V] (C8): 12; Batterie-Kapazität [Ah] (C10): 80; Kälteprüfstrom EN [A] (C9): 750; Länge [mm]: 278; Breite [mm]: 175; Höhe [mm]: 190; Polanordnung (11): 0; Bodenleistenausführung: B13; Gewicht[kg] (C4): 18,1	2800012023280	-
2.4 D	120 kW	03/07→06/13	; Spannung [V] (C8): 12; Batterie-Kapazität [Ah] (C10): 70; Kälteprüfstrom EN [A] (C9): 650; Länge [mm]: 278; Breite [mm]: 175; Höhe [mm]: 190; Polanordnung (11): 0; Bodenleistenausführung: B13; Gewicht[kg] (C4): 20; Batterie (C12): EFB-Batterie (V3); Vorgaben des Fahrzeugherstellers beachten: 1	2800012001280	-
			; Spannung [V] (C8): 12; Batterie-Kapazität [Ah] (C10): 70; Kälteprüfstrom EN [A] (C9): 720; Länge [mm]: 278; Breite [mm]: 175; Höhe [mm]: 190; Polanordnung (11): 0; Bodenleistenausführung: B13; Gewicht[kg] (C4): 20,3; Batterie (C12): AGM-Batterie (V2); Vorgaben des Fahrzeugherstellers beachten: 1; Fahrzeugausstattung: für Fahrzeuge mit Start-Stopp-Funktion (V1)	2800012006280	-
			Spannung [V] (C8): 12; Batterie-Kapazität [Ah] (C10): 85; Kälteprüfstrom EN [A] (C9): 760; Länge [mm]: 315; Breite [mm]: 175; Höhe [mm]: 175; Polanordnung (11): 0; Bodenleistenausführung: B13; Gewicht[kg] (C4): 18,8	2800012024280	-
2.4 i	125 kW	03/06→10/09	; Spannung [V] (C8): 12; Batterie-Kapazität [Ah] (C10): 60; Kälteprüfstrom EN [A] (C9): 560; Länge [mm]: 242; Breite [mm]: 175; Höhe [mm]: 190; Polanordnung (11): 0; Bodenleistenausführung: B13; Gewicht[kg] (C4): 17; Batterie (C12): EFB-Batterie (V3); Vorgaben des Fahrzeugherstellers beachten: 1	2800012000280	-
			; Spannung [V] (C8): 12; Batterie-Kapazität [Ah] (C10): 70; Kälteprüfstrom EN [A] (C9): 650; Länge [mm]: 278; Breite [mm]: 175; Höhe [mm]: 190; Polanordnung (11): 0; Bodenleistenausführung: B13; Gewicht[kg] (C4): 20; Batterie (C12): EFB-Batterie (V3); Vorgaben des Fahrzeugherstellers beachten: 1	2800012001280	-
			; Spannung [V] (C8): 12; Batterie-Kapazität [Ah] (C10): 70; Kälteprüfstrom EN [A] (C9): 720; Länge [mm]: 278; Breite [mm]: 175; Höhe [mm]: 190; Polanordnung (11): 0; Bodenleistenausführung: B13; Gewicht[kg] (C4): 20,3; Batterie (C12): AGM-Batterie (V2); Vorgaben des Fahrzeugherstellers beachten: 1; Fahrzeugausstattung: für Fahrzeuge mit Start-Stopp-Funktion (V1)	2800012006280	-
			Spannung [V] (C8): 12; Batterie-Kapazität [Ah] (C10): 80; Kälteprüfstrom EN [A] (C9): 750; Länge [mm]: 278; Breite [mm]: 175; Höhe [mm]: 190; Polanordnung (11): 0; Bodenleistenausführung: B13; Gewicht[kg] (C4): 18,1	2800012023280	-
			; Spannung [V] (C8): 12; Batterie-Kapazität [Ah] (C10): 70; Kälteprüfstrom EN [A] (C9): 650; Länge [mm]: 278; Breite [mm]: 175; Höhe [mm]: 190; Polanordnung (11): 0; Bodenleistenausführung: B13; Gewicht[kg] (C4): 20; Batterie (C12): EFB-Batterie (V3); Vorgaben des Fahrzeugherstellers beachten: 1	2800012001280	-



VOLVO - C70 II Cabriolet (542) 03/06 → 12/13

Starterbatterie

D3	110 kW	10/10 → 06/13	; Spannung [V] (C8): 12; Batterie-Kapazität [Ah] (C10): 65; Kälteprüfstrom EN [A] (C9): 650; Länge [mm]: 278; Breite [mm]: 175; Höhe [mm]: 175; Polanordnung (11): 0; Bodenleistenausführung: B13; Gewicht[kg] (C4): 17,9; Batterie (C12): EFB-Batterie (V3); Vorgaben des Fahrzeugherstellers beachten: 1	2800012004280	-
D4	130 kW	10/10 → 06/13	; Spannung [V] (C8): 12; Batterie-Kapazität [Ah] (C10): 75; Kälteprüfstrom EN [A] (C9): 730; Länge [mm]: 315; Breite [mm]: 175; Höhe [mm]: 175; Polanordnung (11): 0; Bodenleistenausführung: B13; Gewicht[kg] (C4): 20; Batterie (C12): EFB-Batterie (V3); Vorgaben des Fahrzeugherstellers beachten: 1	2800012005280	-
			; Spannung [V] (C8): 12; Batterie-Kapazität [Ah] (C10): 80; Kälteprüfstrom EN [A] (C9): 800; Länge [mm]: 315; Breite [mm]: 175; Höhe [mm]: 190; Polanordnung (11): 0; Bodenleistenausführung: B13; Gewicht[kg] (C4): 23; Batterie (C12): AGM-Batterie (V2); Vorgaben des Fahrzeugherstellers beachten: 1; Fahrzeugausstattung: für Fahrzeuge mit Start-Stopp-Funktion (V1)	2800012007280	-
			Spannung [V] (C8): 12; Batterie-Kapazität [Ah] (C10): 85; Kälteprüfstrom EN [A] (C9): 760; Länge [mm]: 315; Breite [mm]: 175; Höhe [mm]: 175; Polanordnung (11): 0; Bodenleistenausführung: B13; Gewicht[kg] (C4): 18,8	2800012024280	-
D5	132 kW	03/06 → 06/13	; Spannung [V] (C8): 12; Batterie-Kapazität [Ah] (C10): 70; Kälteprüfstrom EN [A] (C9): 650; Länge [mm]: 278; Breite [mm]: 175; Höhe [mm]: 190; Polanordnung (11): 0; Bodenleistenausführung: B13; Gewicht[kg] (C4): 20; Batterie (C12): EFB-Batterie (V3); Vorgaben des Fahrzeugherstellers beachten: 1	2800012001280	-
			; Spannung [V] (C8): 12; Batterie-Kapazität [Ah] (C10): 70; Kälteprüfstrom EN [A] (C9): 720; Länge [mm]: 278; Breite [mm]: 175; Höhe [mm]: 190; Polanordnung (11): 0; Bodenleistenausführung: B13; Gewicht[kg] (C4): 20,3; Batterie (C12): AGM-Batterie (V2); Vorgaben des Fahrzeugherstellers beachten: 1; Fahrzeugausstattung: für Fahrzeuge mit Start-Stopp-Funktion (V1)	2800012006280	-
			Spannung [V] (C8): 12; Batterie-Kapazität [Ah] (C10): 85; Kälteprüfstrom EN [A] (C9): 760; Länge [mm]: 315; Breite [mm]: 175; Höhe [mm]: 175; Polanordnung (11): 0; Bodenleistenausführung: B13; Gewicht[kg] (C4): 18,8	2800012024280	-
T5	162 kW	03/06 → 02/07	; Spannung [V] (C8): 12; Batterie-Kapazität [Ah] (C10): 60; Kälteprüfstrom EN [A] (C9): 560; Länge [mm]: 242; Breite [mm]: 175; Höhe [mm]: 190; Polanordnung (11): 0; Bodenleistenausführung: B13; Gewicht[kg] (C4): 17; Batterie (C12): EFB-Batterie (V3); Vorgaben des Fahrzeugherstellers beachten: 1	2800012000280	-
T5	169 kW	03/07 → 10/09	; Spannung [V] (C8): 12; Batterie-Kapazität [Ah] (C10): 70; Kälteprüfstrom EN [A] (C9): 650; Länge [mm]: 278; Breite [mm]: 175; Höhe [mm]: 190; Polanordnung (11): 0; Bodenleistenausführung: B13; Gewicht[kg] (C4): 20; Batterie (C12): EFB-Batterie (V3); Vorgaben des Fahrzeugherstellers beachten: 1	2800012001280	-
			; Spannung [V] (C8): 12; Batterie-Kapazität [Ah] (C10): 70; Kälteprüfstrom EN [A] (C9): 720; Länge [mm]: 278; Breite [mm]: 175; Höhe [mm]: 190; Polanordnung (11): 0; Bodenleistenausführung: B13; Gewicht[kg] (C4): 20,3; Batterie (C12): AGM-Batterie (V2); Vorgaben des Fahrzeugherstellers beachten: 1; Fahrzeugausstattung: für Fahrzeuge mit Start-Stopp-Funktion (V1)	2800012006280	-
			Spannung [V] (C8): 12; Batterie-Kapazität [Ah] (C10): 80; Kälteprüfstrom EN [A] (C9): 750; Länge [mm]: 278; Breite [mm]: 175; Höhe [mm]: 190; Polanordnung (11): 0; Bodenleistenausführung: B13; Gewicht[kg] (C4): 18,1	2800012023280	-



VOLVO - S40 I (644) 07/95→12/04

Starterbatterie

1.6	77 kW	09/95→08/99		2800012021280	-
1.6	80 kW	03/99→12/03			
1.8	85 kW	07/95→08/99			
1.8	90 kW	03/99→12/03			
1.8 i	90 kW	06/01→12/03			
1.8 i	92 kW	03/98→12/03			
1.9 DI	70 kW	03/99→07/00		2800012022280	-
1.9 DI	75 kW	07/00→12/03		2800012023280	-
1.9 DI	85 kW	07/00→12/03			
1.9 T4	147 kW	05/97→07/00		2800012021280	-
1.9 TD	66 kW	07/95→08/99		2800012023280	-
2.0	100 kW	07/95→12/03		2800012021280	-
2.0	103 kW	07/95→08/99			
2.0 T	118 kW	10/97→12/03			
2.0 T	120 kW	06/01→12/03			
2.0 T	121 kW	07/00→06/01			
2.0 T4	147 kW	07/00→12/03			

VOLVO - S40 II (544) 12/03→12/12

Starterbatterie

1.6	74 kW	01/05→12/12	; Spannung [V] (C8): 12; Batterie-Kapazität [Ah] (C10): 65; Kälteprüfstrom EN [A] (C9): 650; Länge [mm]: 278; Breite [mm]: 175; Höhe [mm]: 175; Polanordnung (11): 0; Bodenleistenausführung: B13; Gewicht[kg] (C4): 17,9; Batterie (C12): EFB-Batterie (V3); Vorgaben des Fahrzeugherstellers beachten: 1	2800012004280	-
			Spannung [V] (C8): 12; Batterie-Kapazität [Ah] (C10): 65; Kälteprüfstrom EN [A] (C9): 640; Länge [mm]: 242; Breite [mm]: 175; Höhe [mm]: 190; Polanordnung (11): 0; Bodenleistenausführung: B13; Gewicht[kg] (C4): 15,5	2800012021280	-
1.6 D	81 kW	01/05→12/12	; Spannung [V] (C8): 12; Batterie-Kapazität [Ah] (C10): 70; Kälteprüfstrom EN [A] (C9): 650; Länge [mm]: 278; Breite [mm]: 175; Höhe [mm]: 190; Polanordnung (11): 0; Bodenleistenausführung: B13; Gewicht[kg] (C4): 20; Batterie (C12): EFB-Batterie (V3); Vorgaben des Fahrzeugherstellers beachten: 1	2800012001280	-
			; Spannung [V] (C8): 12; Batterie-Kapazität [Ah] (C10): 70; Kälteprüfstrom EN [A] (C9): 720; Länge [mm]: 278; Breite [mm]: 175; Höhe [mm]: 190; Polanordnung (11): 0; Bodenleistenausführung: B13; Gewicht[kg] (C4): 20,3; Batterie (C12): AGM-Batterie (V2); Vorgaben des Fahrzeugherstellers beachten: 1; Fahrzeugausstattung: für Fahrzeuge mit Start-Stopp-Funktion (V1)	2800012006280	-
			Spannung [V] (C8): 12; Batterie-Kapazität [Ah] (C10): 85; Kälteprüfstrom EN [A] (C9): 760; Länge [mm]: 315; Breite [mm]: 175; Höhe [mm]: 175; Polanordnung (11): 0; Bodenleistenausführung: B13; Gewicht[kg] (C4): 18,8	2800012024280	-
1.6 D2	84 kW	10/10→12/12	; Spannung [V] (C8): 12; Batterie-Kapazität [Ah] (C10): 70; Kälteprüfstrom EN [A] (C9): 650; Länge [mm]: 278; Breite [mm]: 175; Höhe [mm]: 190; Polanordnung (11): 0; Bodenleistenausführung: B13; Gewicht[kg] (C4): 20; Batterie (C12): EFB-Batterie (V3); Vorgaben des Fahrzeugherstellers beachten: 1	2800012001280	-
			; Spannung [V] (C8): 12; Batterie-Kapazität [Ah] (C10): 70; Kälteprüfstrom EN [A] (C9): 720; Länge [mm]: 278; Breite [mm]: 175; Höhe [mm]: 190; Polanordnung (11): 0; Bodenleistenausführung: B13; Gewicht[kg] (C4): 20,3; Batterie (C12): AGM-Batterie (V2); Vorgaben des Fahrzeugherstellers beachten: 1; Fahrzeugausstattung: für Fahrzeuge mit Start-Stopp-Funktion (V1)	2800012006280	-



VOLVO - S40 II (544) 12/03→12/12

Starterbatterie

1.8	92 kW	04/04→12/10	; Spannung [V] (C8): 12; Batterie-Kapazität [Ah] (C10): 65; Kälteprüfstrom EN [A] (C9): 650; Länge [mm]: 278; Breite [mm]: 175; Höhe [mm]: 175; Polanordnung (11): 0; Bodenleistenausführung: B13; Gewicht[kg] (C4): 17,9; Batterie (C12): EFB-Batterie (V3); Vorgaben des Fahrzeugherstellers beachten: 1	2800012004280	-
1.8 FlexFuel	92 kW	01/06→12/10	; Spannung [V] (C8): 12; Batterie-Kapazität [Ah] (C10): 65; Kälteprüfstrom EN [A] (C9): 640; Länge [mm]: 242; Breite [mm]: 175; Höhe [mm]: 190; Polanordnung (11): 0; Bodenleistenausführung: B13; Gewicht[kg] (C4): 15,5	2800012021280	-
2.0	107 kW	10/06→12/12	; Spannung [V] (C8): 12; Batterie-Kapazität [Ah] (C10): 65; Kälteprüfstrom EN [A] (C9): 650; Länge [mm]: 278; Breite [mm]: 175; Höhe [mm]: 175; Polanordnung (11): 0; Bodenleistenausführung: B13; Gewicht[kg] (C4): 17,9; Batterie (C12): EFB-Batterie (V3); Vorgaben des Fahrzeugherstellers beachten: 1	2800012004280	-
2.0 D	100 kW	01/04→12/10	; Spannung [V] (C8): 12; Batterie-Kapazität [Ah] (C10): 65; Kälteprüfstrom EN [A] (C9): 650; Länge [mm]: 278; Breite [mm]: 175; Höhe [mm]: 175; Polanordnung (11): 0; Bodenleistenausführung: B13; Gewicht[kg] (C4): 17,9; Batterie (C12): EFB-Batterie (V3); Vorgaben des Fahrzeugherstellers beachten: 1	2800012004280	-
			; Spannung [V] (C8): 12; Batterie-Kapazität [Ah] (C10): 75; Kälteprüfstrom EN [A] (C9): 730; Länge [mm]: 315; Breite [mm]: 175; Höhe [mm]: 175; Polanordnung (11): 0; Bodenleistenausführung: B13; Gewicht[kg] (C4): 20; Batterie (C12): EFB-Batterie (V3); Vorgaben des Fahrzeugherstellers beachten: 1	2800012005280	-
			; Spannung [V] (C8): 12; Batterie-Kapazität [Ah] (C10): 85; Kälteprüfstrom EN [A] (C9): 760; Länge [mm]: 315; Breite [mm]: 175; Höhe [mm]: 175; Polanordnung (11): 0; Bodenleistenausführung: B13; Gewicht[kg] (C4): 18,8	2800012024280	-
2.0 F	107 kW	10/09→12/12	; Spannung [V] (C8): 12; Batterie-Kapazität [Ah] (C10): 60; Kälteprüfstrom EN [A] (C9): 560; Länge [mm]: 242; Breite [mm]: 175; Höhe [mm]: 190; Polanordnung (11): 0; Bodenleistenausführung: B13; Gewicht[kg] (C4): 17; Batterie (C12): EFB-Batterie (V3); Vorgaben des Fahrzeugherstellers beachten: 1	2800012000280	-
			; Spannung [V] (C8): 12; Batterie-Kapazität [Ah] (C10): 65; Kälteprüfstrom EN [A] (C9): 640; Länge [mm]: 242; Breite [mm]: 175; Höhe [mm]: 190; Polanordnung (11): 0; Bodenleistenausführung: B13; Gewicht[kg] (C4): 15,5	2800012021280	-
2.4	103 kW	01/04→12/10	; Spannung [V] (C8): 12; Batterie-Kapazität [Ah] (C10): 65; Kälteprüfstrom EN [A] (C9): 650; Länge [mm]: 278; Breite [mm]: 175; Höhe [mm]: 175; Polanordnung (11): 0; Bodenleistenausführung: B13; Gewicht[kg] (C4): 17,9; Batterie (C12): EFB-Batterie (V3); Vorgaben des Fahrzeugherstellers beachten: 1	2800012004280	-
2.4	125 kW	01/04→12/12	; Spannung [V] (C8): 12; Batterie-Kapazität [Ah] (C10): 65; Kälteprüfstrom EN [A] (C9): 640; Länge [mm]: 242; Breite [mm]: 175; Höhe [mm]: 190; Polanordnung (11): 0; Bodenleistenausführung: B13; Gewicht[kg] (C4): 15,5	2800012021280	-
2.4 D5	132 kW	03/06→12/10	; Spannung [V] (C8): 12; Batterie-Kapazität [Ah] (C10): 65; Kälteprüfstrom EN [A] (C9): 650; Länge [mm]: 278; Breite [mm]: 175; Höhe [mm]: 175; Polanordnung (11): 0; Bodenleistenausführung: B13; Gewicht[kg] (C4): 17,9; Batterie (C12): EFB-Batterie (V3); Vorgaben des Fahrzeugherstellers beachten: 1	2800012004280	-
			; Spannung [V] (C8): 12; Batterie-Kapazität [Ah] (C10): 85; Kälteprüfstrom EN [A] (C9): 760; Länge [mm]: 315; Breite [mm]: 175; Höhe [mm]: 175; Polanordnung (11): 0; Bodenleistenausführung: B13; Gewicht[kg] (C4): 18,8	2800012024280	-



VOLVO - S40 II (544) 12/03→12/12

Starterbatterie

D3	110 kW	10/10→12/12	; Spannung [V] (C8): 12; Batterie-Kapazität [Ah] (C10): 65; Kälteprüfstrom EN [A] (C9): 650; Länge [mm]: 278; Breite [mm]: 175; Höhe [mm]: 175; Polanordnung (11): 0; Bodenleistenausführung: B13; Gewicht[kg] (C4): 17,9; Batterie (C12): EFB-Batterie (V3); Vorgaben des Fahrzeugherstellers beachten: 1	2800012004280	-
D4	130 kW	10/10→12/12	; Spannung [V] (C8): 12; Batterie-Kapazität [Ah] (C10): 75; Kälteprüfstrom EN [A] (C9): 730; Länge [mm]: 315; Breite [mm]: 175; Höhe [mm]: 175; Polanordnung (11): 0; Bodenleistenausführung: B13; Gewicht[kg] (C4): 20; Batterie (C12): EFB-Batterie (V3); Vorgaben des Fahrzeugherstellers beachten: 1	2800012005280	-
			; Spannung [V] (C8): 12; Batterie-Kapazität [Ah] (C10): 85; Kälteprüfstrom EN [A] (C9): 760; Länge [mm]: 315; Breite [mm]: 175; Höhe [mm]: 175; Polanordnung (11): 0; Bodenleistenausführung: B13; Gewicht[kg] (C4): 18,8	2800012024280	-
			; Spannung [V] (C8): 12; Batterie-Kapazität [Ah] (C10): 90; Kälteprüfstrom EN [A] (C9): 850; Länge [mm]: 353; Breite [mm]: 175; Höhe [mm]: 175; Polanordnung (11): 0; Bodenleistenausführung: B13; Gewicht[kg] (C4): 21	2800012025280	-
T5	162 kW	01/04→12/07	; Spannung [V] (C8): 12; Batterie-Kapazität [Ah] (C10): 65; Kälteprüfstrom EN [A] (C9): 650; Länge [mm]: 278; Breite [mm]: 175; Höhe [mm]: 175; Polanordnung (11): 0; Bodenleistenausführung: B13; Gewicht[kg] (C4): 17,9; Batterie (C12): EFB-Batterie (V3); Vorgaben des Fahrzeugherstellers beachten: 1	2800012004280	-
T5	169 kW	03/07→12/12	; Spannung [V] (C8): 12; Batterie-Kapazität [Ah] (C10): 65; Kälteprüfstrom EN [A] (C9): 640; Länge [mm]: 242; Breite [mm]: 175; Höhe [mm]: 190; Polanordnung (11): 0; Bodenleistenausführung: B13; Gewicht[kg] (C4): 15,5	2800012021280	-

VOLVO - S60 I (384) 07/00→04/10

Starterbatterie

2.0 T	132 kW	07/00→04/10	; Spannung [V] (C8): 12; Batterie-Kapazität [Ah] (C10): 60; Kälteprüfstrom EN [A] (C9): 560; Länge [mm]: 242; Breite [mm]: 175; Höhe [mm]: 190; Polanordnung (11): 0; Bodenleistenausführung: B13; Gewicht[kg] (C4): 17; Batterie (C12): EFB-Batterie (V3); Vorgaben des Fahrzeugherstellers beachten: 1	2800012000280	-
2.4	103 kW	07/00→04/10	; Spannung [V] (C8): 12; Batterie-Kapazität [Ah] (C10): 70; Kälteprüfstrom EN [A] (C9): 650; Länge [mm]: 278; Breite [mm]: 175; Höhe [mm]: 190; Polanordnung (11): 0; Bodenleistenausführung: B13; Gewicht[kg] (C4): 20; Batterie (C12): EFB-Batterie (V3); Vorgaben des Fahrzeugherstellers beachten: 1	2800012001280	-
			; Spannung [V] (C8): 12; Batterie-Kapazität [Ah] (C10): 70; Kälteprüfstrom EN [A] (C9): 720; Länge [mm]: 278; Breite [mm]: 175; Höhe [mm]: 190; Polanordnung (11): 0; Bodenleistenausführung: B13; Gewicht[kg] (C4): 20,3; Batterie (C12): AGM-Batterie (V2); Vorgaben des Fahrzeugherstellers beachten: 1; Fahrzeugausstattung: für Fahrzeuge mit Start-Stopp-Funktion (V1)	2800012006280	-
			; Spannung [V] (C8): 12; Batterie-Kapazität [Ah] (C10): 80; Kälteprüfstrom EN [A] (C9): 750; Länge [mm]: 278; Breite [mm]: 175; Höhe [mm]: 190; Polanordnung (11): 0; Bodenleistenausführung: B13; Gewicht[kg] (C4): 18,1	2800012023280	-



VOLVO - S60 I (384) 07/00 → 04/10

Starterbatterie

2.4	125 kW	11/00 → 04/10	; Spannung [V] (C8): 12; Batterie-Kapazität [Ah] (C10): 60; Kälteprüfstrom EN [A] (C9): 560; Länge [mm]: 242; Breite [mm]: 175; Höhe [mm]: 190; Polanordnung (11): 0; Bodenleistenausführung: B13; Gewicht[kg] (C4): 17; Batterie (C12): EFB-Batterie (V3); Vorgaben des Fahrzeugherstellers beachten: 1	2800012000280	-
			; Spannung [V] (C8): 12; Batterie-Kapazität [Ah] (C10): 70; Kälteprüfstrom EN [A] (C9): 650; Länge [mm]: 278; Breite [mm]: 175; Höhe [mm]: 190; Polanordnung (11): 0; Bodenleistenausführung: B13; Gewicht[kg] (C4): 20; Batterie (C12): EFB-Batterie (V3); Vorgaben des Fahrzeugherstellers beachten: 1	2800012001280	-
			; Spannung [V] (C8): 12; Batterie-Kapazität [Ah] (C10): 70; Kälteprüfstrom EN [A] (C9): 720; Länge [mm]: 278; Breite [mm]: 175; Höhe [mm]: 190; Polanordnung (11): 0; Bodenleistenausführung: B13; Gewicht[kg] (C4): 20,3; Batterie (C12): AGM-Batterie (V2); Vorgaben des Fahrzeugherstellers beachten: 1; Fahrzeugausstattung: für Fahrzeuge mit Start-Stopp-Funktion (V1)	2800012006280	-
			Spannung [V] (C8): 12; Batterie-Kapazität [Ah] (C10): 65; Kälteprüfstrom EN [A] (C9): 640; Länge [mm]: 242; Breite [mm]: 175; Höhe [mm]: 190; Polanordnung (11): 0; Bodenleistenausführung: B13; Gewicht[kg] (C4): 15,5	2800012021280	-
2.4 Bifuel (CNG)	103 kW	07/01 → 04/10	; Spannung [V] (C8): 12; Batterie-Kapazität [Ah] (C10): 60; Kälteprüfstrom EN [A] (C9): 560; Länge [mm]: 242; Breite [mm]: 175; Höhe [mm]: 190; Polanordnung (11): 0; Bodenleistenausführung: B13; Gewicht[kg] (C4): 17; Batterie (C12): EFB-Batterie (V3); Vorgaben des Fahrzeugherstellers beachten: 1	2800012000280	-
			; Spannung [V] (C8): 12; Batterie-Kapazität [Ah] (C10): 70; Kälteprüfstrom EN [A] (C9): 650; Länge [mm]: 278; Breite [mm]: 175; Höhe [mm]: 190; Polanordnung (11): 0; Bodenleistenausführung: B13; Gewicht[kg] (C4): 20; Batterie (C12): EFB-Batterie (V3); Vorgaben des Fahrzeugherstellers beachten: 1	2800012001280	-
			; Spannung [V] (C8): 12; Batterie-Kapazität [Ah] (C10): 70; Kälteprüfstrom EN [A] (C9): 720; Länge [mm]: 278; Breite [mm]: 175; Höhe [mm]: 190; Polanordnung (11): 0; Bodenleistenausführung: B13; Gewicht[kg] (C4): 20,3; Batterie (C12): AGM-Batterie (V2); Vorgaben des Fahrzeugherstellers beachten: 1; Fahrzeugausstattung: für Fahrzeuge mit Start-Stopp-Funktion (V1)	2800012006280	-
			Spannung [V] (C8): 12; Batterie-Kapazität [Ah] (C10): 80; Kälteprüfstrom EN [A] (C9): 750; Länge [mm]: 278; Breite [mm]: 175; Höhe [mm]: 190; Polanordnung (11): 0; Bodenleistenausführung: B13; Gewicht[kg] (C4): 18,1	2800012023280	-



VOLVO - S60 I (384) 07/00 → 04/10

Starterbatterie

2.4 Bifuel (LPG)	103 kW	07/01→04/10	; Spannung [V] (C8): 12; Batterie-Kapazität [Ah] (C10): 60; Kälteprüfstrom EN [A] (C9): 560; Länge [mm]: 242; Breite [mm]: 175; Höhe [mm]: 190; Polanordnung (11): 0; Bodenleistenausführung: B13; Gewicht[kg] (C4): 17; Batterie (C12): EFB-Batterie (V3); Vorgaben des Fahrzeugherstellers beachten: 1	2800012000280	-
			; Spannung [V] (C8): 12; Batterie-Kapazität [Ah] (C10): 70; Kälteprüfstrom EN [A] (C9): 650; Länge [mm]: 278; Breite [mm]: 175; Höhe [mm]: 190; Polanordnung (11): 0; Bodenleistenausführung: B13; Gewicht[kg] (C4): 20; Batterie (C12): EFB-Batterie (V3); Vorgaben des Fahrzeugherstellers beachten: 1	2800012001280	-
			; Spannung [V] (C8): 12; Batterie-Kapazität [Ah] (C10): 70; Kälteprüfstrom EN [A] (C9): 720; Länge [mm]: 278; Breite [mm]: 175; Höhe [mm]: 190; Polanordnung (11): 0; Bodenleistenausführung: B13; Gewicht[kg] (C4): 20,3; Batterie (C12): AGM-Batterie (V2); Vorgaben des Fahrzeugherstellers beachten: 1; Fahrzeugausstattung: für Fahrzeuge mit Start-Stopp-Funktion (V1)	2800012006280	-
			Spannung [V] (C8): 12; Batterie-Kapazität [Ah] (C10): 65; Kälteprüfstrom EN [A] (C9): 640; Länge [mm]: 242; Breite [mm]: 175; Höhe [mm]: 190; Polanordnung (11): 0; Bodenleistenausführung: B13; Gewicht[kg] (C4): 15,5	2800012021280	-
2.4 D	93 kW	03/05→04/10	; Spannung [V] (C8): 12; Batterie-Kapazität [Ah] (C10): 95; Kälteprüfstrom EN [A] (C9): 800; Länge [mm]: 353; Breite [mm]: 175; Höhe [mm]: 190; Polanordnung (11): 0; Bodenleistenausführung: B13; Gewicht[kg] (C4): 25,1; Batterie (C12): EFB-Batterie (V3); Vorgaben des Fahrzeugherstellers beachten: 1	2800012003280	-
2.4 D	96 kW	05/01→04/10	; Spannung [V] (C8): 12; Batterie-Kapazität [Ah] (C10): 92; Kälteprüfstrom EN [A] (C9): 850; Länge [mm]: 353; Breite [mm]: 175; Höhe [mm]: 190; Polanordnung (11): 0; Bodenleistenausführung: B13; Gewicht[kg] (C4): 25,8; Batterie (C12): AGM-Batterie (V2); Vorgaben des Fahrzeugherstellers beachten: 1; Fahrzeugausstattung: für Fahrzeuge mit Start-Stopp-Funktion (V1)	2800012008280	-
			Spannung [V] (C8): 12; Batterie-Kapazität [Ah] (C10): 100; Kälteprüfstrom EN [A] (C9): 900; Länge [mm]: 353; Breite [mm]: 175; Höhe [mm]: 190; Polanordnung (11): 0; Bodenleistenausführung: B13; Gewicht[kg] (C4): 23,2	2800012026280	-



VOLVO - S60 I (384) 07/00 → 04/10

Starterbatterie

2.4 D	120 kW	07/05 → 12/09	; Spannung [V] (C8): 12; Batterie-Kapazität [Ah] (C10): 70; Kälteprüfstrom EN [A] (C9): 650; Länge [mm]: 278; Breite [mm]: 175; Höhe [mm]: 190; Polanordnung (11): 0; Bodenleistenausführung: B13; Gewicht[kg] (C4): 20; Batterie (C12): EFB-Batterie (V3); Vorgaben des Fahrzeugherstellers beachten: 1	2800012001280	-
			; Spannung [V] (C8): 12; Batterie-Kapazität [Ah] (C10): 75; Kälteprüfstrom EN [A] (C9): 730; Länge [mm]: 315; Breite [mm]: 175; Höhe [mm]: 175; Polanordnung (11): 0; Bodenleistenausführung: B13; Gewicht[kg] (C4): 20; Batterie (C12): EFB-Batterie (V3); Vorgaben des Fahrzeugherstellers beachten: 1	2800012005280	-
			; Spannung [V] (C8): 12; Batterie-Kapazität [Ah] (C10): 70; Kälteprüfstrom EN [A] (C9): 720; Länge [mm]: 278; Breite [mm]: 175; Höhe [mm]: 190; Polanordnung (11): 0; Bodenleistenausführung: B13; Gewicht[kg] (C4): 20,3; Batterie (C12): AGM-Batterie (V2); Vorgaben des Fahrzeugherstellers beachten: 1; Fahrzeugausstattung: für Fahrzeuge mit Start-Stopp-Funktion (V1)	2800012006280	-
			; Spannung [V] (C8): 12; Batterie-Kapazität [Ah] (C10): 80; Kälteprüfstrom EN [A] (C9): 800; Länge [mm]: 315; Breite [mm]: 175; Höhe [mm]: 190; Polanordnung (11): 0; Bodenleistenausführung: B13; Gewicht[kg] (C4): 23; Batterie (C12): AGM-Batterie (V2); Vorgaben des Fahrzeugherstellers beachten: 1; Fahrzeugausstattung: für Fahrzeuge mit Start-Stopp-Funktion (V1)	2800012007280	-
			Spannung [V] (C8): 12; Batterie-Kapazität [Ah] (C10): 100; Kälteprüfstrom EN [A] (C9): 900; Länge [mm]: 353; Breite [mm]: 175; Höhe [mm]: 190; Polanordnung (11): 0; Bodenleistenausführung: B13; Gewicht[kg] (C4): 23,2	2800012026280	-
2.4 D5	120 kW	01/01 → 04/10	; Spannung [V] (C8): 12; Batterie-Kapazität [Ah] (C10): 95; Kälteprüfstrom EN [A] (C9): 800; Länge [mm]: 353; Breite [mm]: 175; Höhe [mm]: 190; Polanordnung (11): 0; Bodenleistenausführung: B13; Gewicht[kg] (C4): 25,1; Batterie (C12): EFB-Batterie (V3); Vorgaben des Fahrzeugherstellers beachten: 1	2800012003280	-
2.4 D5	136 kW	03/05 → 04/10	; Spannung [V] (C8): 12; Batterie-Kapazität [Ah] (C10): 92; Kälteprüfstrom EN [A] (C9): 850; Länge [mm]: 353; Breite [mm]: 175; Höhe [mm]: 190; Polanordnung (11): 0; Bodenleistenausführung: B13; Gewicht[kg] (C4): 25,8; Batterie (C12): AGM-Batterie (V2); Vorgaben des Fahrzeugherstellers beachten: 1; Fahrzeugausstattung: für Fahrzeuge mit Start-Stopp-Funktion (V1)	2800012008280	-
			Spannung [V] (C8): 12; Batterie-Kapazität [Ah] (C10): 100; Kälteprüfstrom EN [A] (C9): 900; Länge [mm]: 353; Breite [mm]: 175; Höhe [mm]: 190; Polanordnung (11): 0; Bodenleistenausführung: B13; Gewicht[kg] (C4): 23,2	2800012026280	-



VOLVO - S60 I (384) 07/00 → 04/10

Starterbatterie

2.4 T	147 kW	07/00 → 04/10	; Spannung [V] (C8): 12; Batterie-Kapazität [Ah] (C10): 60; Kälteprüfstrom EN [A] (C9): 560; Länge [mm]: 242; Breite [mm]: 175; Höhe [mm]: 190; Polanordnung (11): 0; Bodenleistenausführung: B13; Gewicht[kg] (C4): 17; Batterie (C12): EFB-Batterie (V3); Vorgaben des Fahrzeugherstellers beachten: 1	2800012000280	-
2.4 T5	191 kW	04/04 → 04/10	; Spannung [V] (C8): 12; Batterie-Kapazität [Ah] (C10): 70; Kälteprüfstrom EN [A] (C9): 650; Länge [mm]: 278; Breite [mm]: 175; Höhe [mm]: 190; Polanordnung (11): 0; Bodenleistenausführung: B13; Gewicht[kg] (C4): 20; Batterie (C12): EFB-Batterie (V3); Vorgaben des Fahrzeugherstellers beachten: 1	2800012001280	-
2.4 T AWD	147 kW	06/01 → 04/10	; Spannung [V] (C8): 12; Batterie-Kapazität [Ah] (C10): 70; Kälteprüfstrom EN [A] (C9): 720; Länge [mm]: 278; Breite [mm]: 175; Höhe [mm]: 190; Polanordnung (11): 0; Bodenleistenausführung: B13; Gewicht[kg] (C4): 20,3; Batterie (C12): AGM-Batterie (V2); Vorgaben des Fahrzeugherstellers beachten: 1; Fahrzeugausstattung: für Fahrzeuge mit Start-Stopp-Funktion (V1)	2800012006280	-
2.5 T	154 kW	01/03 → 04/10	; Spannung [V] (C8): 12; Batterie-Kapazität [Ah] (C10): 80; Kälteprüfstrom EN [A] (C9): 750; Länge [mm]: 278; Breite [mm]: 175; Höhe [mm]: 190; Polanordnung (11): 0; Bodenleistenausführung: B13; Gewicht[kg] (C4): 18,1	2800012023280	-
2.5 T AWD	154 kW	07/02 → 04/10	; Spannung [V] (C8): 12; Batterie-Kapazität [Ah] (C10): 60; Kälteprüfstrom EN [A] (C9): 560; Länge [mm]: 242; Breite [mm]: 175; Höhe [mm]: 190; Polanordnung (11): 0; Bodenleistenausführung: B13; Gewicht[kg] (C4): 17; Batterie (C12): EFB-Batterie (V3); Vorgaben des Fahrzeugherstellers beachten: 1	2800012000280	-
R 2,5 T AWD	221 kW	01/03 → 04/10	; Spannung [V] (C8): 12; Batterie-Kapazität [Ah] (C10): 70; Kälteprüfstrom EN [A] (C9): 650; Länge [mm]: 278; Breite [mm]: 175; Höhe [mm]: 190; Polanordnung (11): 0; Bodenleistenausführung: B13; Gewicht[kg] (C4): 20; Batterie (C12): EFB-Batterie (V3); Vorgaben des Fahrzeugherstellers beachten: 1	2800012001280	-
T5	184 kW	07/00 → 04/10	; Spannung [V] (C8): 12; Batterie-Kapazität [Ah] (C10): 70; Kälteprüfstrom EN [A] (C9): 720; Länge [mm]: 278; Breite [mm]: 175; Höhe [mm]: 190; Polanordnung (11): 0; Bodenleistenausführung: B13; Gewicht[kg] (C4): 20,3; Batterie (C12): AGM-Batterie (V2); Vorgaben des Fahrzeugherstellers beachten: 1; Fahrzeugausstattung: für Fahrzeuge mit Start-Stopp-Funktion (V1)	2800012006280	-
			; Spannung [V] (C8): 12; Batterie-Kapazität [Ah] (C10): 65; Kälteprüfstrom EN [A] (C9): 640; Länge [mm]: 242; Breite [mm]: 175; Höhe [mm]: 190; Polanordnung (11): 0; Bodenleistenausführung: B13; Gewicht[kg] (C4): 15,5	2800012021280	-

VOLVO - S60 II (134) 04/10 →

Starterbatterie

1.5 T2	90 kW	10/15 →	;	2800012006280	-
1.5 T3	112 kW	03/15 →	; Spannung [V] (C8): 12; Batterie-Kapazität [Ah] (C10): 70; Kälteprüfstrom EN [A] (C9): 650; Länge [mm]: 278; Breite [mm]: 175; Höhe [mm]: 190; Polanordnung (11): 0; Bodenleistenausführung: B13; Gewicht[kg] (C4): 20; Batterie (C12): EFB-Batterie (V3); Vorgaben des Fahrzeugherstellers beachten: 1	2800012001280	-
			; Spannung [V] (C8): 12; Batterie-Kapazität [Ah] (C10): 70; Kälteprüfstrom EN [A] (C9): 720; Länge [mm]: 278; Breite [mm]: 175; Höhe [mm]: 190; Polanordnung (11): 0; Bodenleistenausführung: B13; Gewicht[kg] (C4): 20,3; Batterie (C12): AGM-Batterie (V2); Vorgaben des Fahrzeugherstellers beachten: 1; Fahrzeugausstattung: für Fahrzeuge mit Start-Stopp-Funktion (V1)	2800012006280	-



VOLVO - S60 II (134) 04/10 →

Starterbatterie

2.0 D2	88 kW	03/15→	; ;	2800012006280	-
2.0 D3	110 kW	03/15→			
2.0 D4	140 kW	03/15→			
2.0 D5	165 kW	03/15→			
2.0 Polestar AWD	270 kW	06/15→			
2.0 T	132 kW	05/12→12/15			
2.0 T	149 kW	04/10→12/11	; Spannung [V] (C8): 12; Batterie-Kapazität [Ah] (C10): 70; Kälteprüfstrom EN [A] (C9): 650; Länge [mm]: 278; Breite [mm]: 175; Höhe [mm]: 190; Polanordnung (11): 0; Bodenleistenausführung: B13; Gewicht[kg] (C4): 20; Batterie (C12): EFB-Batterie (V3); Vorgaben des Fahrzeugherstellers beachten: 1	2800012001280	-
			; Spannung [V] (C8): 12; Batterie-Kapazität [Ah] (C10): 70; Kälteprüfstrom EN [A] (C9): 720; Länge [mm]: 278; Breite [mm]: 175; Höhe [mm]: 190; Polanordnung (11): 0; Bodenleistenausführung: B13; Gewicht[kg] (C4): 20,3; Batterie (C12): AGM-Batterie (V2); Vorgaben des Fahrzeugherstellers beachten: 1; Fahrzeugausstattung: für Fahrzeuge mit Start-Stopp-Funktion (V1)	2800012006280	-
			Spannung [V] (C8): 12; Batterie-Kapazität [Ah] (C10): 80; Kälteprüfstrom EN [A] (C9): 750; Länge [mm]: 278; Breite [mm]: 175; Höhe [mm]: 190; Polanordnung (11): 0; Bodenleistenausführung: B13; Gewicht[kg] (C4): 18,1	2800012023280	-
2.0 T3	112 kW	03/15→	; Spannung [V] (C8): 12; Batterie-Kapazität [Ah] (C10): 70; Kälteprüfstrom EN [A] (C9): 650; Länge [mm]: 278; Breite [mm]: 175; Höhe [mm]: 190; Polanordnung (11): 0; Bodenleistenausführung: B13; Gewicht[kg] (C4): 20; Batterie (C12): EFB-Batterie (V3); Vorgaben des Fahrzeugherstellers beachten: 1	2800012001280	-
2.0 T4	140 kW	03/15→	; Spannung [V] (C8): 12; Batterie-Kapazität [Ah] (C10): 70; Kälteprüfstrom EN [A] (C9): 720; Länge [mm]: 278; Breite [mm]: 175; Höhe [mm]: 190; Polanordnung (11): 0; Bodenleistenausführung: B13; Gewicht[kg] (C4): 20,3; Batterie (C12): AGM-Batterie (V2); Vorgaben des Fahrzeugherstellers beachten: 1; Fahrzeugausstattung: für Fahrzeuge mit Start-Stopp-Funktion (V1)	2800012006280	-
2.4 D4 AWD	140 kW	03/15→	; ;	2800012006280	-
3.0 T AWD	258 kW	04/14→	; Spannung [V] (C8): 12; Batterie-Kapazität [Ah] (C10): 70; Kälteprüfstrom EN [A] (C9): 650; Länge [mm]: 278; Breite [mm]: 175; Höhe [mm]: 190; Polanordnung (11): 0; Bodenleistenausführung: B13; Gewicht[kg] (C4): 20; Batterie (C12): EFB-Batterie (V3); Vorgaben des Fahrzeugherstellers beachten: 1	2800012001280	-
			; Spannung [V] (C8): 12; Batterie-Kapazität [Ah] (C10): 70; Kälteprüfstrom EN [A] (C9): 720; Länge [mm]: 278; Breite [mm]: 175; Höhe [mm]: 190; Polanordnung (11): 0; Bodenleistenausführung: B13; Gewicht[kg] (C4): 20,3; Batterie (C12): AGM-Batterie (V2); Vorgaben des Fahrzeugherstellers beachten: 1; Fahrzeugausstattung: für Fahrzeuge mit Start-Stopp-Funktion (V1)	2800012006280	-



VOLVO - S60 II (134) 04/10 →

Starterbatterie

D3	100 kW	05/12→12/15	; Spannung [V] (C8): 12; Batterie-Kapazität [Ah] (C10): 65; Kälteprüfstrom EN [A] (C9): 650; Länge [mm]: 278; Breite [mm]: 175; Höhe [mm]: 175; Polanordnung (11): 0; Bodenleistenausführung: B13; Gewicht[kg] (C4): 179; Batterie (C12): EFB-Batterie (V3); Vorgaben des Fahrzeugherstellers beachten: 1	2800012004280	-
			; Spannung [V] (C8): 12; Batterie-Kapazität [Ah] (C10): 75; Kälteprüfstrom EN [A] (C9): 730; Länge [mm]: 315; Breite [mm]: 175; Höhe [mm]: 175; Polanordnung (11): 0; Bodenleistenausführung: B13; Gewicht[kg] (C4): 20; Batterie (C12): EFB-Batterie (V3); Vorgaben des Fahrzeugherstellers beachten: 1	2800012005280	-
			; Spannung [V] (C8): 12; Batterie-Kapazität [Ah] (C10): 70; Kälteprüfstrom EN [A] (C9): 720; Länge [mm]: 278; Breite [mm]: 175; Höhe [mm]: 190; Polanordnung (11): 0; Bodenleistenausführung: B13; Gewicht[kg] (C4): 20,3; Batterie (C12): AGM-Batterie (V2); Vorgaben des Fahrzeugherstellers beachten: 1; Fahrzeugausstattung: für Fahrzeuge mit Start-Stopp-Funktion (V1)	2800012006280	-
			; Spannung [V] (C8): 12; Batterie-Kapazität [Ah] (C10): 80; Kälteprüfstrom EN [A] (C9): 800; Länge [mm]: 315; Breite [mm]: 175; Höhe [mm]: 190; Polanordnung (11): 0; Bodenleistenausführung: B13; Gewicht[kg] (C4): 23; Batterie (C12): AGM-Batterie (V2); Vorgaben des Fahrzeugherstellers beachten: 1; Fahrzeugausstattung: für Fahrzeuge mit Start-Stopp-Funktion (V1)	2800012007280	-
			Spannung [V] (C8): 12; Batterie-Kapazität [Ah] (C10): 85; Kälteprüfstrom EN [A] (C9): 760; Länge [mm]: 315; Breite [mm]: 175; Höhe [mm]: 175; Polanordnung (11): 0; Bodenleistenausführung: B13; Gewicht[kg] (C4): 18,8	2800012024280	-
			Spannung [V] (C8): 12; Batterie-Kapazität [Ah] (C10): 90; Kälteprüfstrom EN [A] (C9): 850; Länge [mm]: 353; Breite [mm]: 175; Höhe [mm]: 175; Polanordnung (11): 0; Bodenleistenausführung: B13; Gewicht[kg] (C4): 21	2800012025280	-
D3	120 kW	04/10→12/14	; Spannung [V] (C8): 12; Batterie-Kapazität [Ah] (C10): 70; Kälteprüfstrom EN [A] (C9): 650; Länge [mm]: 278; Breite [mm]: 175; Höhe [mm]: 190; Polanordnung (11): 0; Bodenleistenausführung: B13; Gewicht[kg] (C4): 20; Batterie (C12): EFB-Batterie (V3); Vorgaben des Fahrzeugherstellers beachten: 1	2800012001280	-
			; Spannung [V] (C8): 12; Batterie-Kapazität [Ah] (C10): 70; Kälteprüfstrom EN [A] (C9): 720; Länge [mm]: 278; Breite [mm]: 175; Höhe [mm]: 190; Polanordnung (11): 0; Bodenleistenausführung: B13; Gewicht[kg] (C4): 20,3; Batterie (C12): AGM-Batterie (V2); Vorgaben des Fahrzeugherstellers beachten: 1; Fahrzeugausstattung: für Fahrzeuge mit Start-Stopp-Funktion (V1)	2800012006280	-



VOLVO - S60 II (134) 04/10 →

Starterbatterie

D4	120 kW	04/10→12/14	; Spannung [V] (C8): 12; Batterie-Kapazität [Ah] (C10): 65; Kälteprüfstrom EN [A] (C9): 650; Länge [mm]: 278; Breite [mm]: 175; Höhe [mm]: 175; Polanordnung (11): 0; Bodenleistenausführung: B13; Gewicht[kg] (C4): 17,9; Batterie (C12): EFB-Batterie (V3); Vorgaben des Fahrzeugherstellers beachten: 1	2800012004280	-
			; Spannung [V] (C8): 12; Batterie-Kapazität [Ah] (C10): 75; Kälteprüfstrom EN [A] (C9): 730; Länge [mm]: 315; Breite [mm]: 175; Höhe [mm]: 175; Polanordnung (11): 0; Bodenleistenausführung: B13; Gewicht[kg] (C4): 20; Batterie (C12): EFB-Batterie (V3); Vorgaben des Fahrzeugherstellers beachten: 1	2800012005280	-
			; Spannung [V] (C8): 12; Batterie-Kapazität [Ah] (C10): 70; Kälteprüfstrom EN [A] (C9): 720; Länge [mm]: 278; Breite [mm]: 175; Höhe [mm]: 190; Polanordnung (11): 0; Bodenleistenausführung: B13; Gewicht[kg] (C4): 20,3; Batterie (C12): AGM-Batterie (V2); Vorgaben des Fahrzeugherstellers beachten: 1; Fahrzeugausstattung: für Fahrzeuge mit Start-Stopp-Funktion (V1)	2800012006280	-
			; Spannung [V] (C8): 12; Batterie-Kapazität [Ah] (C10): 85; Kälteprüfstrom EN [A] (C9): 760; Länge [mm]: 315; Breite [mm]: 175; Höhe [mm]: 175; Polanordnung (11): 0; Bodenleistenausführung: B13; Gewicht[kg] (C4): 18,8	2800012024280	-
D4	133 kW	09/13→12/15	; Spannung [V] (C8): 12; Batterie-Kapazität [Ah] (C10): 60; Kälteprüfstrom EN [A] (C9): 560; Länge [mm]: 242; Breite [mm]: 175; Höhe [mm]: 190; Polanordnung (11): 0; Bodenleistenausführung: B13; Gewicht[kg] (C4): 17; Batterie (C12): EFB-Batterie (V3); Vorgaben des Fahrzeugherstellers beachten: 1	2800012000280	-
			; Spannung [V] (C8): 12; Batterie-Kapazität [Ah] (C10): 70; Kälteprüfstrom EN [A] (C9): 650; Länge [mm]: 278; Breite [mm]: 175; Höhe [mm]: 190; Polanordnung (11): 0; Bodenleistenausführung: B13; Gewicht[kg] (C4): 20; Batterie (C12): EFB-Batterie (V3); Vorgaben des Fahrzeugherstellers beachten: 1	2800012001280	-
			; Spannung [V] (C8): 12; Batterie-Kapazität [Ah] (C10): 70; Kälteprüfstrom EN [A] (C9): 720; Länge [mm]: 278; Breite [mm]: 175; Höhe [mm]: 190; Polanordnung (11): 0; Bodenleistenausführung: B13; Gewicht[kg] (C4): 20,3; Batterie (C12): AGM-Batterie (V2); Vorgaben des Fahrzeugherstellers beachten: 1; Fahrzeugausstattung: für Fahrzeuge mit Start-Stopp-Funktion (V1)	2800012006280	-
			; Spannung [V] (C8): 12; Batterie-Kapazität [Ah] (C10): 80; Kälteprüfstrom EN [A] (C9): 800; Länge [mm]: 315; Breite [mm]: 175; Höhe [mm]: 190; Polanordnung (11): 0; Bodenleistenausführung: B13; Gewicht[kg] (C4): 23; Batterie (C12): AGM-Batterie (V2); Vorgaben des Fahrzeugherstellers beachten: 1; Fahrzeugausstattung: für Fahrzeuge mit Start-Stopp-Funktion (V1)	2800012007280	-
			; Spannung [V] (C8): 12; Batterie-Kapazität [Ah] (C10): 85; Kälteprüfstrom EN [A] (C9): 760; Länge [mm]: 315; Breite [mm]: 175; Höhe [mm]: 175; Polanordnung (11): 0; Bodenleistenausführung: B13; Gewicht[kg] (C4): 18,8	2800012024280	-
			; Spannung [V] (C8): 12; Batterie-Kapazität [Ah] (C10): 90; Kälteprüfstrom EN [A] (C9): 850; Länge [mm]: 353; Breite [mm]: 175; Höhe [mm]: 175; Polanordnung (11): 0; Bodenleistenausführung: B13; Gewicht[kg] (C4): 21	2800012025280	-



VOLVO - S60 II (134) 04/10 →

Starterbatterie

D5	151 kW	04/10→12/11	; Spannung [V] (C8): 12; Batterie-Kapazität [Ah] (C10): 65; Kälteprüfstrom EN [A] (C9): 650; Länge [mm]: 278; Breite [mm]: 175; Höhe [mm]: 175; Polanordnung (11): 0; Bodenleistenausführung: B13; Gewicht[kg] (C4): 179; Batterie (C12): EFB-Batterie (V3); Vorgaben des Fahrzeugherstellers beachten: 1	2800012004280	-
			; Spannung [V] (C8): 12; Batterie-Kapazität [Ah] (C10): 75; Kälteprüfstrom EN [A] (C9): 730; Länge [mm]: 315; Breite [mm]: 175; Höhe [mm]: 175; Polanordnung (11): 0; Bodenleistenausführung: B13; Gewicht[kg] (C4): 20; Batterie (C12): EFB-Batterie (V3); Vorgaben des Fahrzeugherstellers beachten: 1	2800012005280	-
			Spannung [V] (C8): 12; Batterie-Kapazität [Ah] (C10): 85; Kälteprüfstrom EN [A] (C9): 760; Länge [mm]: 315; Breite [mm]: 175; Höhe [mm]: 175; Polanordnung (11): 0; Bodenleistenausführung: B13; Gewicht[kg] (C4): 18,8	2800012024280	-
D5	158 kW	04/11→12/15	; Spannung [V] (C8): 12; Batterie-Kapazität [Ah] (C10): 90; Kälteprüfstrom EN [A] (C9): 850; Länge [mm]: 353; Breite [mm]: 175; Höhe [mm]: 175; Polanordnung (11): 0; Bodenleistenausführung: B13; Gewicht[kg] (C4): 21	2800012025280	-
			; Spannung [V] (C8): 12; Batterie-Kapazität [Ah] (C10): 70; Kälteprüfstrom EN [A] (C9): 650; Länge [mm]: 278; Breite [mm]: 175; Höhe [mm]: 190; Polanordnung (11): 0; Bodenleistenausführung: B13; Gewicht[kg] (C4): 20; Batterie (C12): EFB-Batterie (V3); Vorgaben des Fahrzeugherstellers beachten: 1	2800012001280	-
			; Spannung [V] (C8): 12; Batterie-Kapazität [Ah] (C10): 70; Kälteprüfstrom EN [A] (C9): 720; Länge [mm]: 278; Breite [mm]: 175; Höhe [mm]: 190; Polanordnung (11): 0; Bodenleistenausführung: B13; Gewicht[kg] (C4): 20,3; Batterie (C12): AGM-Batterie (V2); Vorgaben des Fahrzeugherstellers beachten: 1; Fahrzeugausstattung: für Fahrzeuge mit Start-Stopp-Funktion (V1)	2800012006280	-
D5	169 kW	04/14→12/15	; Spannung [V] (C8): 12; Batterie-Kapazität [Ah] (C10): 70; Kälteprüfstrom EN [A] (C9): 650; Länge [mm]: 278; Breite [mm]: 175; Höhe [mm]: 190; Polanordnung (11): 0; Bodenleistenausführung: B13; Gewicht[kg] (C4): 20; Batterie (C12): EFB-Batterie (V3); Vorgaben des Fahrzeugherstellers beachten: 1	2800012001280	-
			; Spannung [V] (C8): 12; Batterie-Kapazität [Ah] (C10): 70; Kälteprüfstrom EN [A] (C9): 720; Länge [mm]: 278; Breite [mm]: 175; Höhe [mm]: 190; Polanordnung (11): 0; Bodenleistenausführung: B13; Gewicht[kg] (C4): 20,3; Batterie (C12): AGM-Batterie (V2); Vorgaben des Fahrzeugherstellers beachten: 1; Fahrzeugausstattung: für Fahrzeuge mit Start-Stopp-Funktion (V1)	2800012006280	-
			Spannung [V] (C8): 12; Batterie-Kapazität [Ah] (C10): 80; Kälteprüfstrom EN [A] (C9): 750; Länge [mm]: 278; Breite [mm]: 175; Höhe [mm]: 190; Polanordnung (11): 0; Bodenleistenausführung: B13; Gewicht[kg] (C4): 18,1	2800012023280	-



VOLVO - S60 II (134) 04/10 →

Starterbatterie

D5 AWD	151 kW	04/10→12/11	; Spannung [V] (C8): 12; Batterie-Kapazität [Ah] (C10): 65; Kälteprüfstrom EN [A] (C9): 650; Länge [mm]: 278; Breite [mm]: 175; Höhe [mm]: 175; Polanordnung (11): 0; Bodenleistenausführung: B13; Gewicht[kg] (C4): 17,9; Batterie (C12): EFB-Batterie (V3); Vorgaben des Fahrzeugherstellers beachten: 1	2800012004280	-
D5 AWD	158 kW	04/11→12/15	; Spannung [V] (C8): 12; Batterie-Kapazität [Ah] (C10): 75; Kälteprüfstrom EN [A] (C9): 730; Länge [mm]: 315; Breite [mm]: 175; Höhe [mm]: 175; Polanordnung (11): 0; Bodenleistenausführung: B13; Gewicht[kg] (C4): 20; Batterie (C12): EFB-Batterie (V3); Vorgaben des Fahrzeugherstellers beachten: 1	2800012005280	-
			Spannung [V] (C8): 12; Batterie-Kapazität [Ah] (C10): 85; Kälteprüfstrom EN [A] (C9): 760; Länge [mm]: 315; Breite [mm]: 175; Höhe [mm]: 175; Polanordnung (11): 0; Bodenleistenausführung: B13; Gewicht[kg] (C4): 18,8	2800012024280	-
			Spannung [V] (C8): 12; Batterie-Kapazität [Ah] (C10): 90; Kälteprüfstrom EN [A] (C9): 850; Länge [mm]: 353; Breite [mm]: 175; Höhe [mm]: 175; Polanordnung (11): 0; Bodenleistenausführung: B13; Gewicht[kg] (C4): 21	2800012025280	-
D5 AWD	169 kW	04/14→12/15	; Spannung [V] (C8): 12; Batterie-Kapazität [Ah] (C10): 70; Kälteprüfstrom EN [A] (C9): 650; Länge [mm]: 278; Breite [mm]: 175; Höhe [mm]: 190; Polanordnung (11): 0; Bodenleistenausführung: B13; Gewicht[kg] (C4): 20; Batterie (C12): EFB-Batterie (V3); Vorgaben des Fahrzeugherstellers beachten: 1	2800012001280	-
DRIVE / D2	84 kW	01/11→12/15			
T3	110 kW	04/10→12/15			
T4	132 kW	04/10→12/15			
T4F	132 kW	04/11→12/15			
T5	177 kW	04/10→12/14	; Spannung [V] (C8): 12; Batterie-Kapazität [Ah] (C10): 70; Kälteprüfstrom EN [A] (C9): 720; Länge [mm]: 278; Breite [mm]: 175; Höhe [mm]: 190; Polanordnung (11): 0; Bodenleistenausführung: B13; Gewicht[kg] (C4): 20,3; Batterie (C12): AGM-Batterie (V2); Vorgaben des Fahrzeugherstellers beachten: 1; Fahrzeugausstattung: für Fahrzeuge mit Start-Stopp-Funktion (V1)	2800012006280	-
			Spannung [V] (C8): 12; Batterie-Kapazität [Ah] (C10): 80; Kälteprüfstrom EN [A] (C9): 750; Länge [mm]: 278; Breite [mm]: 175; Höhe [mm]: 190; Polanordnung (11): 0; Bodenleistenausführung: B13; Gewicht[kg] (C4): 18,1	2800012023280	-



VOLVO - S60 II (134) 04/10 →

Starterbatterie

T5	180 kW	09/13 →	; Spannung [V] (C8): 12; Batterie-Kapazität [Ah] (C10): 60; Kälteprüfstrom EN [A] (C9): 560; Länge [mm]: 242; Breite [mm]: 175; Höhe [mm]: 190; Polanordnung (11): 0; Bodenleistenausführung: B13; Gewicht[kg] (C4): 17; Batterie (C12): EFB-Batterie (V3); Vorgaben des Fahrzeugherstellers beachten: 1	2800012000280	-
			; Spannung [V] (C8): 12; Batterie-Kapazität [Ah] (C10): 70; Kälteprüfstrom EN [A] (C9): 650; Länge [mm]: 278; Breite [mm]: 175; Höhe [mm]: 190; Polanordnung (11): 0; Bodenleistenausführung: B13; Gewicht[kg] (C4): 20; Batterie (C12): EFB-Batterie (V3); Vorgaben des Fahrzeugherstellers beachten: 1	2800012001280	-
			; Spannung [V] (C8): 12; Batterie-Kapazität [Ah] (C10): 70; Kälteprüfstrom EN [A] (C9): 720; Länge [mm]: 278; Breite [mm]: 175; Höhe [mm]: 190; Polanordnung (11): 0; Bodenleistenausführung: B13; Gewicht[kg] (C4): 20,3; Batterie (C12): AGM-Batterie (V2); Vorgaben des Fahrzeugherstellers beachten: 1; Fahrzeugausstattung: für Fahrzeuge mit Start-Stopp-Funktion (V1)	2800012006280	-
			; Spannung [V] (C8): 12; Batterie-Kapazität [Ah] (C10): 80; Kälteprüfstrom EN [A] (C9): 800; Länge [mm]: 315; Breite [mm]: 175; Höhe [mm]: 190; Polanordnung (11): 0; Bodenleistenausführung: B13; Gewicht[kg] (C4): 23; Batterie (C12): AGM-Batterie (V2); Vorgaben des Fahrzeugherstellers beachten: 1; Fahrzeugausstattung: für Fahrzeuge mit Start-Stopp-Funktion (V1)	2800012007280	-
			Spannung [V] (C8): 12; Batterie-Kapazität [Ah] (C10): 80; Kälteprüfstrom EN [A] (C9): 750; Länge [mm]: 278; Breite [mm]: 175; Höhe [mm]: 190; Polanordnung (11): 0; Bodenleistenausführung: B13; Gewicht[kg] (C4): 18,1	2800012023280	-
T5 AWD	180 kW	07/14 →	;	2800012006280	-
T6	225 kW	09/13 →	; Spannung [V] (C8): 12; Batterie-Kapazität [Ah] (C10): 60; Kälteprüfstrom EN [A] (C9): 560; Länge [mm]: 242; Breite [mm]: 175; Höhe [mm]: 190; Polanordnung (11): 0; Bodenleistenausführung: B13; Gewicht[kg] (C4): 17; Batterie (C12): EFB-Batterie (V3); Vorgaben des Fahrzeugherstellers beachten: 1	2800012000280	-
			; Spannung [V] (C8): 12; Batterie-Kapazität [Ah] (C10): 70; Kälteprüfstrom EN [A] (C9): 650; Länge [mm]: 278; Breite [mm]: 175; Höhe [mm]: 190; Polanordnung (11): 0; Bodenleistenausführung: B13; Gewicht[kg] (C4): 20; Batterie (C12): EFB-Batterie (V3); Vorgaben des Fahrzeugherstellers beachten: 1	2800012001280	-
			; Spannung [V] (C8): 12; Batterie-Kapazität [Ah] (C10): 70; Kälteprüfstrom EN [A] (C9): 720; Länge [mm]: 278; Breite [mm]: 175; Höhe [mm]: 190; Polanordnung (11): 0; Bodenleistenausführung: B13; Gewicht[kg] (C4): 20,3; Batterie (C12): AGM-Batterie (V2); Vorgaben des Fahrzeugherstellers beachten: 1; Fahrzeugausstattung: für Fahrzeuge mit Start-Stopp-Funktion (V1)	2800012006280	-
T6 AWD	225 kW	09/15 →	;	2800012006280	-



VOLVO - S60 II (134) 04/10 →

Starterbatterie

T6 AWD	224 kW	04/10→12/15	; Spannung [V] (C8): 12; Batterie-Kapazität [Ah] (C10): 70; Kälteprüfstrom EN [A] (C9): 650; Länge [mm]: 278; Breite [mm]: 175; Höhe [mm]: 190; Polanordnung (11): 0; Bodenleistenausführung: B13; Gewicht[kg] (C4): 20; Batterie (C12): EFB-Batterie (V3); Vorgaben des Fahrzeugherstellers beachten: 1	2800012001280	-
			; Spannung [V] (C8): 12; Batterie-Kapazität [Ah] (C10): 70; Kälteprüfstrom EN [A] (C9): 720; Länge [mm]: 278; Breite [mm]: 175; Höhe [mm]: 190; Polanordnung (11): 0; Bodenleistenausführung: B13; Gewicht[kg] (C4): 20,3; Batterie (C12): AGM-Batterie (V2); Vorgaben des Fahrzeugherstellers beachten: 1; Fahrzeugausstattung: für Fahrzeuge mit Start-Stopp-Funktion (V1)	2800012006280	-
			Spannung [V] (C8): 12; Batterie-Kapazität [Ah] (C10): 80; Kälteprüfstrom EN [A] (C9): 750; Länge [mm]: 278; Breite [mm]: 175; Höhe [mm]: 190; Polanordnung (11): 0; Bodenleistenausführung: B13; Gewicht[kg] (C4): 18,1	2800012023280	-
T6 AWD	242 kW	04/14→12/15		2800012023280	-

VOLVO - S70 (874) 11/96 →11/00

Starterbatterie

2.0	93 kW	01/97→11/00		2800012023280	-
2.0	105 kW	01/97→11/00		2800012021280	-
2.0	120 kW	01/97→11/00		2800012023280	-
2.0	132 kW	01/97→11/00		2800012023280	-
2.0 Turbo	155 kW	01/97→11/00		2800012021280	-
2.0 Turbo	166 kW	01/97→11/00		2800012023280	-
2.3 T-5	176 kW	01/97→11/00		2800012023280	-
2.3 Turbo	184 kW	01/97→11/00		2800012023280	-
2.4	103 kW	08/99→11/00		2800012023280	-
2.4	106 kW	01/97→11/00		2800012023280	-
2.4	121 kW	06/98→11/00		2800012023280	-
2.4	125 kW	01/97→11/00		2800012023280	-
2.4 AWD	121 kW	10/98→05/99		2800012021280	-
2.4 AWD	125 kW	04/99→09/00		2800012023280	-
2.4 Bifuel	103 kW	07/99→11/00		2800012021280	-
2.4 Bifuel	106 kW	10/98→11/00		2800012023280	-
2.4 T5 AWD	142 kW	11/96→04/99		2800012021280	-
2.4 Turbo	142 kW	01/97→11/00		2800012023280	-
2.5 TDI	103 kW	01/97→11/00		2800012023280	-



VOLVO - S80 I (184) 05/98 → 02/08

Starterbatterie

2.0	120 kW	06/98→07/06	; Spannung [V] (C8): 12; Batterie-Kapazität [Ah] (C10): 60; Kälteprüfstrom EN [A] (C9): 560; Länge [mm]: 242; Breite [mm]: 175; Höhe [mm]: 190; Polanordnung (11): O; Bodenleistenausführung: B13; Gewicht[kg] (C4): 17; Batterie (C12): EFB-Batterie (V3); Vorgaben des Fahrzeugherstellers beachten: 1	2800012000280	-
2.0 T	132 kW	12/99→07/06	; Spannung [V] (C8): 12; Batterie-Kapazität [Ah] (C10): 70; Kälteprüfstrom EN [A] (C9): 650; Länge [mm]: 278; Breite [mm]: 175; Höhe [mm]: 190; Polanordnung (11): O; Bodenleistenausführung: B13; Gewicht[kg] (C4): 20; Batterie (C12): EFB-Batterie (V3); Vorgaben des Fahrzeugherstellers beachten: 1	2800012001280	-
2.0 T	166 kW	06/98→07/06	; Spannung [V] (C8): 12; Batterie-Kapazität [Ah] (C10): 70; Kälteprüfstrom EN [A] (C9): 720; Länge [mm]: 278; Breite [mm]: 175; Höhe [mm]: 190; Polanordnung (11): O; Bodenleistenausführung: B13; Gewicht[kg] (C4): 20,3; Batterie (C12): AGM-Batterie (V2); Vorgaben des Fahrzeugherstellers beachten: 1; Fahrzeugausstattung: für Fahrzeuge mit Start-Stopp-Funktion (V1)	2800012006280	-
2.4	103 kW	01/99→07/06	Spannung [V] (C8): 12; Batterie-Kapazität [Ah] (C10): 80; Kälteprüfstrom EN [A] (C9): 750; Länge [mm]: 278; Breite [mm]: 175; Höhe [mm]: 190; Polanordnung (11): O; Bodenleistenausführung: B13; Gewicht[kg] (C4): 18,1	2800012023280	-
2.4	125 kW	01/99→07/06	; Spannung [V] (C8): 12; Batterie-Kapazität [Ah] (C10): 60; Kälteprüfstrom EN [A] (C9): 560; Länge [mm]: 242; Breite [mm]: 175; Höhe [mm]: 190; Polanordnung (11): O; Bodenleistenausführung: B13; Gewicht[kg] (C4): 17; Batterie (C12): EFB-Batterie (V3); Vorgaben des Fahrzeugherstellers beachten: 1	2800012000280	-
2.4 Bifuel (CNG)	103 kW	09/01→07/06	; Spannung [V] (C8): 12; Batterie-Kapazität [Ah] (C10): 70; Kälteprüfstrom EN [A] (C9): 650; Länge [mm]: 278; Breite [mm]: 175; Höhe [mm]: 190; Polanordnung (11): O; Bodenleistenausführung: B13; Gewicht[kg] (C4): 20; Batterie (C12): EFB-Batterie (V3); Vorgaben des Fahrzeugherstellers beachten: 1	2800012001280	-
			; Spannung [V] (C8): 12; Batterie-Kapazität [Ah] (C10): 70; Kälteprüfstrom EN [A] (C9): 720; Länge [mm]: 278; Breite [mm]: 175; Höhe [mm]: 190; Polanordnung (11): O; Bodenleistenausführung: B13; Gewicht[kg] (C4): 20,3; Batterie (C12): AGM-Batterie (V2); Vorgaben des Fahrzeugherstellers beachten: 1; Fahrzeugausstattung: für Fahrzeuge mit Start-Stopp-Funktion (V1)	2800012006280	-
			Spannung [V] (C8): 12; Batterie-Kapazität [Ah] (C10): 65; Kälteprüfstrom EN [A] (C9): 640; Länge [mm]: 242; Breite [mm]: 175; Höhe [mm]: 190; Polanordnung (11): O; Bodenleistenausführung: B13; Gewicht[kg] (C4): 15,5	2800012021280	-
2.4 Bifuel (LPG)	103 kW	09/01→07/06	; Spannung [V] (C8): 12; Batterie-Kapazität [Ah] (C10): 95; Kälteprüfstrom EN [A] (C9): 800; Länge [mm]: 353; Breite [mm]: 175; Höhe [mm]: 190; Polanordnung (11): O; Bodenleistenausführung: B13; Gewicht[kg] (C4): 25,1; Batterie (C12): EFB-Batterie (V3); Vorgaben des Fahrzeugherstellers beachten: 1	2800012023280	-
2.4 D	96 kW	10/01→07/06	; Spannung [V] (C8): 12; Batterie-Kapazität [Ah] (C10): 92; Kälteprüfstrom EN [A] (C9): 850; Länge [mm]: 353; Breite [mm]: 175; Höhe [mm]: 190; Polanordnung (11): O; Bodenleistenausführung: B13; Gewicht[kg] (C4): 25,8; Batterie (C12): AGM-Batterie (V2); Vorgaben des Fahrzeugherstellers beachten: 1; Fahrzeugausstattung: für Fahrzeuge mit Start-Stopp-Funktion (V1)	2800012003280	-
2.4 D5	120 kW	08/01→07/06	; Spannung [V] (C8): 12; Batterie-Kapazität [Ah] (C10): 100; Kälteprüfstrom EN [A] (C9): 900; Länge [mm]: 353; Breite [mm]: 175; Höhe [mm]: 190; Polanordnung (11): O; Bodenleistenausführung: B13; Gewicht[kg] (C4): 23,2	2800012008280	-
				2800012026280	-



VOLVO - S80 I (184) 05/98 → 02/08

Starterbatterie

2.4 T	147 kW	06/00→07/06	; Spannung [V] (C8): 12; Batterie-Kapazität [Ah] (C10): 60; Kälteprüfstrom EN [A] (C9): 560; Länge [mm]: 242; Breite [mm]: 175; Höhe [mm]: 190; Polanordnung (11): 0; Bodenleistenausführung: B13; Gewicht[kg] (C4): 17; Batterie (C12): EFB-Batterie (V3); Vorgaben des Fahrzeugherstellers beachten: 1	2800012000280	-
2.5 T	154 kW	03/03→07/06	; Spannung [V] (C8): 12; Batterie-Kapazität [Ah] (C10): 70; Kälteprüfstrom EN [A] (C9): 650; Länge [mm]: 278; Breite [mm]: 175; Höhe [mm]: 190; Polanordnung (11): 0; Bodenleistenausführung: B13; Gewicht[kg] (C4): 20; Batterie (C12): EFB-Batterie (V3); Vorgaben des Fahrzeugherstellers beachten: 1	2800012001280	-
2.5 T AWD	154 kW	07/03→07/06	; Spannung [V] (C8): 12; Batterie-Kapazität [Ah] (C10): 70; Kälteprüfstrom EN [A] (C9): 720; Länge [mm]: 278; Breite [mm]: 175; Höhe [mm]: 190; Polanordnung (11): 0; Bodenleistenausführung: B13; Gewicht[kg] (C4): 20,3; Batterie (C12): AGM-Batterie (V2); Vorgaben des Fahrzeugherstellers beachten: 1; Fahrzeugausstattung: für Fahrzeuge mit Start-Stopp-Funktion (V1)	2800012006280	-
			Spannung [V] (C8): 12; Batterie-Kapazität [Ah] (C10): 80; Kälteprüfstrom EN [A] (C9): 750; Länge [mm]: 278; Breite [mm]: 175; Höhe [mm]: 190; Polanordnung (11): 0; Bodenleistenausführung: B13; Gewicht[kg] (C4): 18,1	2800012023280	-
2.5 TDI	103 kW	01/99→07/06	; Spannung [V] (C8): 12; Batterie-Kapazität [Ah] (C10): 95; Kälteprüfstrom EN [A] (C9): 800; Länge [mm]: 353; Breite [mm]: 175; Höhe [mm]: 190; Polanordnung (11): 0; Bodenleistenausführung: B13; Gewicht[kg] (C4): 25,1; Batterie (C12): EFB-Batterie (V3); Vorgaben des Fahrzeugherstellers beachten: 1	2800012003280	-
			; Spannung [V] (C8): 12; Batterie-Kapazität [Ah] (C10): 92; Kälteprüfstrom EN [A] (C9): 850; Länge [mm]: 353; Breite [mm]: 175; Höhe [mm]: 190; Polanordnung (11): 0; Bodenleistenausführung: B13; Gewicht[kg] (C4): 25,8; Batterie (C12): AGM-Batterie (V2); Vorgaben des Fahrzeugherstellers beachten: 1; Fahrzeugausstattung: für Fahrzeuge mit Start-Stopp-Funktion (V1)	2800012008280	-
			Spannung [V] (C8): 12; Batterie-Kapazität [Ah] (C10): 100; Kälteprüfstrom EN [A] (C9): 900; Länge [mm]: 353; Breite [mm]: 175; Höhe [mm]: 190; Polanordnung (11): 0; Bodenleistenausführung: B13; Gewicht[kg] (C4): 23,2	2800012026280	-
2.8 T6	200 kW	05/98→07/06	; Spannung [V] (C8): 12; Batterie-Kapazität [Ah] (C10): 70; Kälteprüfstrom EN [A] (C9): 650; Länge [mm]: 278; Breite [mm]: 175; Höhe [mm]: 190; Polanordnung (11): 0; Bodenleistenausführung: B13; Gewicht[kg] (C4): 20; Batterie (C12): EFB-Batterie (V3); Vorgaben des Fahrzeugherstellers beachten: 1	2800012001280	-
			; Spannung [V] (C8): 12; Batterie-Kapazität [Ah] (C10): 70; Kälteprüfstrom EN [A] (C9): 720; Länge [mm]: 278; Breite [mm]: 175; Höhe [mm]: 190; Polanordnung (11): 0; Bodenleistenausführung: B13; Gewicht[kg] (C4): 20,3; Batterie (C12): AGM-Batterie (V2); Vorgaben des Fahrzeugherstellers beachten: 1; Fahrzeugausstattung: für Fahrzeuge mit Start-Stopp-Funktion (V1)	2800012006280	-
			Spannung [V] (C8): 12; Batterie-Kapazität [Ah] (C10): 80; Kälteprüfstrom EN [A] (C9): 750; Länge [mm]: 278; Breite [mm]: 175; Höhe [mm]: 190; Polanordnung (11): 0; Bodenleistenausführung: B13; Gewicht[kg] (C4): 18,1	2800012023280	-



VOLVO - S80 I (184) 05/98 → 02/08

Starterbatterie

2.9	147 kW	03/99→07/06	; Spannung [V] (C8): 12; Batterie-Kapazität [Ah] (C10): 60; Kälteprüfstrom EN [A] (C9): 560; Länge [mm]: 242; Breite [mm]: 175; Höhe [mm]: 190; Polanordnung (11): 0; Bodenleistenausführung: B13; Gewicht[kg] (C4): 17; Batterie (C12): EFB-Batterie (V3); Vorgaben des Fahrzeugherstellers beachten: 1	2800012000280	-
2.9	150 kW	05/98→07/06	; Spannung [V] (C8): 12; Batterie-Kapazität [Ah] (C10): 70; Kälteprüfstrom EN [A] (C9): 650; Länge [mm]: 278; Breite [mm]: 175; Höhe [mm]: 190; Polanordnung (11): 0; Bodenleistenausführung: B13; Gewicht[kg] (C4): 20; Batterie (C12): EFB-Batterie (V3); Vorgaben des Fahrzeugherstellers beachten: 1	2800012001280	-
3.0	144 kW	06/01→07/06	; Spannung [V] (C8): 12; Batterie-Kapazität [Ah] (C10): 70; Kälteprüfstrom EN [A] (C9): 720; Länge [mm]: 278; Breite [mm]: 175; Höhe [mm]: 190; Polanordnung (11): 0; Bodenleistenausführung: B13; Gewicht[kg] (C4): 20,3; Batterie (C12): AGM-Batterie (V2); Vorgaben des Fahrzeugherstellers beachten: 1; Fahrzeugausstattung: für Fahrzeuge mit Start-Stopp-Funktion (V1)	2800012006280	-
			; Spannung [V] (C8): 12; Batterie-Kapazität [Ah] (C10): 80; Kälteprüfstrom EN [A] (C9): 750; Länge [mm]: 278; Breite [mm]: 175; Höhe [mm]: 190; Polanordnung (11): 0; Bodenleistenausführung: B13; Gewicht[kg] (C4): 18,1	2800012023280	-
3.0 T6	200 kW	06/01→07/06	; Spannung [V] (C8): 12; Batterie-Kapazität [Ah] (C10): 70; Kälteprüfstrom EN [A] (C9): 650; Länge [mm]: 278; Breite [mm]: 175; Höhe [mm]: 190; Polanordnung (11): 0; Bodenleistenausführung: B13; Gewicht[kg] (C4): 20; Batterie (C12): EFB-Batterie (V3); Vorgaben des Fahrzeugherstellers beachten: 1	2800012001280	-
			; Spannung [V] (C8): 12; Batterie-Kapazität [Ah] (C10): 70; Kälteprüfstrom EN [A] (C9): 720; Länge [mm]: 278; Breite [mm]: 175; Höhe [mm]: 190; Polanordnung (11): 0; Bodenleistenausführung: B13; Gewicht[kg] (C4): 20,3; Batterie (C12): AGM-Batterie (V2); Vorgaben des Fahrzeugherstellers beachten: 1; Fahrzeugausstattung: für Fahrzeuge mit Start-Stopp-Funktion (V1)	2800012006280	-
			; Spannung [V] (C8): 12; Batterie-Kapazität [Ah] (C10): 80; Kälteprüfstrom EN [A] (C9): 750; Länge [mm]: 278; Breite [mm]: 175; Höhe [mm]: 190; Polanordnung (11): 0; Bodenleistenausführung: B13; Gewicht[kg] (C4): 18,1	2800012023280	-

VOLVO - S80 II (124) 03/06 →

Starterbatterie

1.6 D DRIVe	80 kW	01/10→12/11	; Spannung [V] (C8): 12; Batterie-Kapazität [Ah] (C10): 70; Kälteprüfstrom EN [A] (C9): 650; Länge [mm]: 278; Breite [mm]: 175; Höhe [mm]: 190; Polanordnung (11): 0; Bodenleistenausführung: B13; Gewicht[kg] (C4): 20; Batterie (C12): EFB-Batterie (V3); Vorgaben des Fahrzeugherstellers beachten: 1	2800012001280	-
1.6 DRIVe	84 kW	06/11→	; Spannung [V] (C8): 12; Batterie-Kapazität [Ah] (C10): 70; Kälteprüfstrom EN [A] (C9): 720; Länge [mm]: 278; Breite [mm]: 175; Höhe [mm]: 190; Polanordnung (11): 0; Bodenleistenausführung: B13; Gewicht[kg] (C4): 20,3; Batterie (C12): AGM-Batterie (V2); Vorgaben des Fahrzeugherstellers beachten: 1; Fahrzeugausstattung: für Fahrzeuge mit Start-Stopp-Funktion (V1)	2800012006280	-



VOLVO - S80 II (124) 03/06 →

Starterbatterie

2.0	107 kW	01/08→09/12	; Spannung [V] (C8): 12; Batterie-Kapazität [Ah] (C10): 70; Kälteprüfstrom EN [A] (C9): 650; Länge [mm]: 278; Breite [mm]: 175; Höhe [mm]: 190; Polanordnung (11): 0; Bodenleistenausführung: B13; Gewicht[kg] (C4): 20; Batterie (C12): EFB-Batterie (V3); Vorgaben des Fahrzeugherstellers beachten: 1	2800012001280	-
			; Spannung [V] (C8): 12; Batterie-Kapazität [Ah] (C10): 70; Kälteprüfstrom EN [A] (C9): 720; Länge [mm]: 278; Breite [mm]: 175; Höhe [mm]: 190; Polanordnung (11): 0; Bodenleistenausführung: B13; Gewicht[kg] (C4): 20,3; Batterie (C12): AGM-Batterie (V2); Vorgaben des Fahrzeugherstellers beachten: 1; Fahrzeugausstattung: für Fahrzeuge mit Start-Stopp-Funktion (V1)	2800012006280	-
			Spannung [V] (C8): 12; Batterie-Kapazität [Ah] (C10): 80; Kälteprüfstrom EN [A] (C9): 750; Länge [mm]: 278; Breite [mm]: 175; Höhe [mm]: 190; Polanordnung (11): 0; Bodenleistenausführung: B13; Gewicht[kg] (C4): 18,1	2800012023280	-
2.0 FlexFuel	107 kW	01/08→12/11	; Spannung [V] (C8): 12; Batterie-Kapazität [Ah] (C10): 70; Kälteprüfstrom EN [A] (C9): 650; Länge [mm]: 278; Breite [mm]: 175; Höhe [mm]: 190; Polanordnung (11): 0; Bodenleistenausführung: B13; Gewicht[kg] (C4): 20; Batterie (C12): EFB-Batterie (V3); Vorgaben des Fahrzeugherstellers beachten: 1	2800012001280	-
			; Spannung [V] (C8): 12; Batterie-Kapazität [Ah] (C10): 70; Kälteprüfstrom EN [A] (C9): 720; Länge [mm]: 278; Breite [mm]: 175; Höhe [mm]: 190; Polanordnung (11): 0; Bodenleistenausführung: B13; Gewicht[kg] (C4): 20,3; Batterie (C12): AGM-Batterie (V2); Vorgaben des Fahrzeugherstellers beachten: 1; Fahrzeugausstattung: für Fahrzeuge mit Start-Stopp-Funktion (V1)	2800012006280	-
			Spannung [V] (C8): 12; Batterie-Kapazität [Ah] (C10): 65; Kälteprüfstrom EN [A] (C9): 640; Länge [mm]: 242; Breite [mm]: 175; Höhe [mm]: 190; Polanordnung (11): 0; Bodenleistenausführung: B13; Gewicht[kg] (C4): 15,5	2800012021280	-
2.0 T	149 kW	01/10→	; Spannung [V] (C8): 12; Batterie-Kapazität [Ah] (C10): 70; Kälteprüfstrom EN [A] (C9): 650; Länge [mm]: 278; Breite [mm]: 175; Höhe [mm]: 190; Polanordnung (11): 0; Bodenleistenausführung: B13; Gewicht[kg] (C4): 20; Batterie (C12): EFB-Batterie (V3); Vorgaben des Fahrzeugherstellers beachten: 1	2800012001280	-
			; Spannung [V] (C8): 12; Batterie-Kapazität [Ah] (C10): 70; Kälteprüfstrom EN [A] (C9): 720; Länge [mm]: 278; Breite [mm]: 175; Höhe [mm]: 190; Polanordnung (11): 0; Bodenleistenausführung: B13; Gewicht[kg] (C4): 20,3; Batterie (C12): AGM-Batterie (V2); Vorgaben des Fahrzeugherstellers beachten: 1; Fahrzeugausstattung: für Fahrzeuge mit Start-Stopp-Funktion (V1)	2800012006280	-
			Spannung [V] (C8): 12; Batterie-Kapazität [Ah] (C10): 80; Kälteprüfstrom EN [A] (C9): 750; Länge [mm]: 278; Breite [mm]: 175; Höhe [mm]: 190; Polanordnung (11): 0; Bodenleistenausführung: B13; Gewicht[kg] (C4): 18,1	2800012023280	-



VOLVO - S80 II (124) 03/06 →

Starterbatterie

2.0 TDi	100 kW	02/08 → 03/11	; Spannung [V] (C8): 12; Batterie-Kapazität [Ah] (C10): 95; Kälteprüfstrom EN [A] (C9): 800; Länge [mm]: 353; Breite [mm]: 175; Höhe [mm]: 190; Polanordnung (11): 0; Bodenleistenausführung: B13; Gewicht[kg] (C4): 25,1; Batterie (C12): EFB-Batterie (V3); Vorgaben des Fahrzeugherstellers beachten: 1	2800012003280	-
			; Spannung [V] (C8): 12; Batterie-Kapazität [Ah] (C10): 92; Kälteprüfstrom EN [A] (C9): 850; Länge [mm]: 353; Breite [mm]: 175; Höhe [mm]: 190; Polanordnung (11): 0; Bodenleistenausführung: B13; Gewicht[kg] (C4): 25,8; Batterie (C12): AGM-Batterie (V2); Vorgaben des Fahrzeugherstellers beachten: 1; Fahrzeugausstattung: für Fahrzeuge mit Start-Stopp-Funktion (V1)	2800012008280	-
			Spannung [V] (C8): 12; Batterie-Kapazität [Ah] (C10): 80; Kälteprüfstrom EN [A] (C9): 750; Länge [mm]: 278; Breite [mm]: 175; Höhe [mm]: 190; Polanordnung (11): 0; Bodenleistenausführung: B13; Gewicht[kg] (C4): 18,1	2800012023280	-
2.4 D	120 kW	03/06 →	; Spannung [V] (C8): 12; Batterie-Kapazität [Ah] (C10): 95; Kälteprüfstrom EN [A] (C9): 800; Länge [mm]: 353; Breite [mm]: 175; Höhe [mm]: 190; Polanordnung (11): 0; Bodenleistenausführung: B13; Gewicht[kg] (C4): 25,1; Batterie (C12): EFB-Batterie (V3); Vorgaben des Fahrzeugherstellers beachten: 1	2800012003280	-
			; Spannung [V] (C8): 12; Batterie-Kapazität [Ah] (C10): 92; Kälteprüfstrom EN [A] (C9): 850; Länge [mm]: 353; Breite [mm]: 175; Höhe [mm]: 190; Polanordnung (11): 0; Bodenleistenausführung: B13; Gewicht[kg] (C4): 25,8; Batterie (C12): AGM-Batterie (V2); Vorgaben des Fahrzeugherstellers beachten: 1; Fahrzeugausstattung: für Fahrzeuge mit Start-Stopp-Funktion (V1)	2800012008280	-
			Spannung [V] (C8): 12; Batterie-Kapazität [Ah] (C10): 100; Kälteprüfstrom EN [A] (C9): 900; Länge [mm]: 353; Breite [mm]: 175; Höhe [mm]: 190; Polanordnung (11): 0; Bodenleistenausführung: B13; Gewicht[kg] (C4): 23,2	2800012026280	-
2.4 D	129 kW	01/10 → 03/11	; Spannung [V] (C8): 12; Batterie-Kapazität [Ah] (C10): 95; Kälteprüfstrom EN [A] (C9): 800; Länge [mm]: 353; Breite [mm]: 175; Höhe [mm]: 190; Polanordnung (11): 0; Bodenleistenausführung: B13; Gewicht[kg] (C4): 25,1; Batterie (C12): EFB-Batterie (V3); Vorgaben des Fahrzeugherstellers beachten: 1	2800012003280	-
			; Spannung [V] (C8): 12; Batterie-Kapazität [Ah] (C10): 75; Kälteprüfstrom EN [A] (C9): 730; Länge [mm]: 315; Breite [mm]: 175; Höhe [mm]: 175; Polanordnung (11): 0; Bodenleistenausführung: B13; Gewicht[kg] (C4): 20; Batterie (C12): EFB-Batterie (V3); Vorgaben des Fahrzeugherstellers beachten: 1	2800012005280	-
			; Spannung [V] (C8): 12; Batterie-Kapazität [Ah] (C10): 92; Kälteprüfstrom EN [A] (C9): 850; Länge [mm]: 353; Breite [mm]: 175; Höhe [mm]: 190; Polanordnung (11): 0; Bodenleistenausführung: B13; Gewicht[kg] (C4): 25,8; Batterie (C12): AGM-Batterie (V2); Vorgaben des Fahrzeugherstellers beachten: 1; Fahrzeugausstattung: für Fahrzeuge mit Start-Stopp-Funktion (V1)	2800012008280	-
			Spannung [V] (C8): 12; Batterie-Kapazität [Ah] (C10): 85; Kälteprüfstrom EN [A] (C9): 760; Länge [mm]: 315; Breite [mm]: 175; Höhe [mm]: 175; Polanordnung (11): 0; Bodenleistenausführung: B13; Gewicht[kg] (C4): 18,8	2800012024280	-
			Spannung [V] (C8): 12; Batterie-Kapazität [Ah] (C10): 90; Kälteprüfstrom EN [A] (C9): 850; Länge [mm]: 353; Breite [mm]: 175; Höhe [mm]: 175; Polanordnung (11): 0; Bodenleistenausführung: B13; Gewicht[kg] (C4): 21	2800012025280	-



VOLVO - S80 II (124) 03/06 →

Starterbatterie

2.5 T	147 kW	03/06→12/11	; Spannung [V] (C8): 12; Batterie-Kapazität [Ah] (C10): 60; Kälteprüfstrom EN [A] (C9): 560; Länge [mm]: 242; Breite [mm]: 175; Höhe [mm]: 190; Polanordnung (11): 0; Bodenleistenausführung: B13; Gewicht[kg] (C4): 17; Batterie (C12): EFB-Batterie (V3); Vorgaben des Fahrzeugherstellers beachten: 1	2800012000280	-
			; Spannung [V] (C8): 12; Batterie-Kapazität [Ah] (C10): 70; Kälteprüfstrom EN [A] (C9): 650; Länge [mm]: 278; Breite [mm]: 175; Höhe [mm]: 190; Polanordnung (11): 0; Bodenleistenausführung: B13; Gewicht[kg] (C4): 20; Batterie (C12): EFB-Batterie (V3); Vorgaben des Fahrzeugherstellers beachten: 1	2800012001280	-
			; Spannung [V] (C8): 12; Batterie-Kapazität [Ah] (C10): 70; Kälteprüfstrom EN [A] (C9): 720; Länge [mm]: 278; Breite [mm]: 175; Höhe [mm]: 190; Polanordnung (11): 0; Bodenleistenausführung: B13; Gewicht[kg] (C4): 20,3; Batterie (C12): AGM-Batterie (V2); Vorgaben des Fahrzeugherstellers beachten: 1; Fahrzeugausstattung: für Fahrzeuge mit Start-Stopp-Funktion (VI)	2800012006280	-
			Spannung [V] (C8): 12; Batterie-Kapazität [Ah] (C10): 65; Kälteprüfstrom EN [A] (C9): 640; Länge [mm]: 242; Breite [mm]: 175; Höhe [mm]: 190; Polanordnung (11): 0; Bodenleistenausführung: B13; Gewicht[kg] (C4): 15,5	2800012021280	-
2.5 T	170 kW	01/10→12/12	; Spannung [V] (C8): 12; Batterie-Kapazität [Ah] (C10): 70; Kälteprüfstrom EN [A] (C9): 650; Länge [mm]: 278; Breite [mm]: 175; Höhe [mm]: 190; Polanordnung (11): 0; Bodenleistenausführung: B13; Gewicht[kg] (C4): 20; Batterie (C12): EFB-Batterie (V3); Vorgaben des Fahrzeugherstellers beachten: 1	2800012001280	-
			; Spannung [V] (C8): 12; Batterie-Kapazität [Ah] (C10): 70; Kälteprüfstrom EN [A] (C9): 720; Länge [mm]: 278; Breite [mm]: 175; Höhe [mm]: 190; Polanordnung (11): 0; Bodenleistenausführung: B13; Gewicht[kg] (C4): 20,3; Batterie (C12): AGM-Batterie (V2); Vorgaben des Fahrzeugherstellers beachten: 1; Fahrzeugausstattung: für Fahrzeuge mit Start-Stopp-Funktion (VI)	2800012006280	-
			Spannung [V] (C8): 12; Batterie-Kapazität [Ah] (C10): 80; Kälteprüfstrom EN [A] (C9): 750; Länge [mm]: 278; Breite [mm]: 175; Höhe [mm]: 190; Polanordnung (11): 0; Bodenleistenausführung: B13; Gewicht[kg] (C4): 18,1	2800012023280	-
2.5 T	187 kW	01/12→	;	2800012006280	-
2.5 T FlexFuel	147 kW	05/08→12/11	; Spannung [V] (C8): 12; Batterie-Kapazität [Ah] (C10): 70; Kälteprüfstrom EN [A] (C9): 650; Länge [mm]: 278; Breite [mm]: 175; Höhe [mm]: 190; Polanordnung (11): 0; Bodenleistenausführung: B13; Gewicht[kg] (C4): 20; Batterie (C12): EFB-Batterie (V3); Vorgaben des Fahrzeugherstellers beachten: 1	2800012001280	-
2.5 T FlexFuel	170 kW	01/10→12/11	; Spannung [V] (C8): 12; Batterie-Kapazität [Ah] (C10): 70; Kälteprüfstrom EN [A] (C9): 720; Länge [mm]: 278; Breite [mm]: 175; Höhe [mm]: 190; Polanordnung (11): 0; Bodenleistenausführung: B13; Gewicht[kg] (C4): 20,3; Batterie (C12): AGM-Batterie (V2); Vorgaben des Fahrzeugherstellers beachten: 1; Fahrzeugausstattung: für Fahrzeuge mit Start-Stopp-Funktion (VI)	2800012006280	-
			Spannung [V] (C8): 12; Batterie-Kapazität [Ah] (C10): 65; Kälteprüfstrom EN [A] (C9): 640; Länge [mm]: 242; Breite [mm]: 175; Höhe [mm]: 190; Polanordnung (11): 0; Bodenleistenausführung: B13; Gewicht[kg] (C4): 15,5	2800012021280	-



VOLVO - S80 II (124) 03/06→

Starterbatterie

3.2	175 kW	03/06→	; Spannung [V] (C8): 12; Batterie-Kapazität [Ah] (C10): 70; Kälteprüfstrom EN [A] (C9): 650; Länge [mm]: 278; Breite [mm]: 175; Höhe [mm]: 190; Polanordnung (11): 0; Bodenleistenausführung: B13; Gewicht[kg] (C4): 20; Batterie (C12): EFB-Batterie (V3); Vorgaben des Fahrzeugherstellers beachten: 1	2800012001280	-
3.2	179 kW	01/10→	; Spannung [V] (C8): 12; Batterie-Kapazität [Ah] (C10): 70; Kälteprüfstrom EN [A] (C9): 720; Länge [mm]: 278; Breite [mm]: 175; Höhe [mm]: 190; Polanordnung (11): 0; Bodenleistenausführung: B13; Gewicht[kg] (C4): 20,3; Batterie (C12): AGM-Batterie (V2); Vorgaben des Fahrzeugherstellers beachten: 1; Fahrzeugausstattung: für Fahrzeuge mit Start-Stopp-Funktion (V1)	2800012006280	-
3.2 AWD	175 kW	01/07→12/10	Spannung [V] (C8): 12; Batterie-Kapazität [Ah] (C10): 80; Kälteprüfstrom EN [A] (C9): 750; Länge [mm]: 278; Breite [mm]: 175; Höhe [mm]: 190; Polanordnung (11): 0; Bodenleistenausführung: B13; Gewicht[kg] (C4): 18,1	2800012023280	-
3.2 AWD	179 kW	01/10→12/12	; Spannung [V] (C8): 12; Batterie-Kapazität [Ah] (C10): 65; Kälteprüfstrom EN [A] (C9): 650; Länge [mm]: 278; Breite [mm]: 175; Höhe [mm]: 175; Polanordnung (11): 0; Bodenleistenausführung: B13; Gewicht[kg] (C4): 17,9; Batterie (C12): EFB-Batterie (V3); Vorgaben des Fahrzeugherstellers beachten: 1	2800012006280	-
4.4 V8 AWD	232 kW	03/06→03/12	; Spannung [V] (C8): 12; Batterie-Kapazität [Ah] (C10): 70; Kälteprüfstrom EN [A] (C9): 650; Länge [mm]: 278; Breite [mm]: 175; Höhe [mm]: 175; Polanordnung (11): 0; Bodenleistenausführung: B13; Gewicht[kg] (C4): 17,9; Batterie (C12): EFB-Batterie (V3); Vorgaben des Fahrzeugherstellers beachten: 1	2800012004280	-
D3	100 kW	05/12→	; Spannung [V] (C8): 12; Batterie-Kapazität [Ah] (C10): 75; Kälteprüfstrom EN [A] (C9): 730; Länge [mm]: 315; Breite [mm]: 175; Höhe [mm]: 175; Polanordnung (11): 0; Bodenleistenausführung: B13; Gewicht[kg] (C4): 20; Batterie (C12): EFB-Batterie (V3); Vorgaben des Fahrzeugherstellers beachten: 1	2800012005280	-
D3 / D4	120 kW	01/10→	; Spannung [V] (C8): 12; Batterie-Kapazität [Ah] (C10): 70; Kälteprüfstrom EN [A] (C9): 720; Länge [mm]: 278; Breite [mm]: 175; Höhe [mm]: 190; Polanordnung (11): 0; Bodenleistenausführung: B13; Gewicht[kg] (C4): 20,3; Batterie (C12): AGM-Batterie (V2); Vorgaben des Fahrzeugherstellers beachten: 1; Fahrzeugausstattung: für Fahrzeuge mit Start-Stopp-Funktion (V1)	2800012006280	-
			Spannung [V] (C8): 12; Batterie-Kapazität [Ah] (C10): 85; Kälteprüfstrom EN [A] (C9): 760; Länge [mm]: 315; Breite [mm]: 175; Höhe [mm]: 175; Polanordnung (11): 0; Bodenleistenausführung: B13; Gewicht[kg] (C4): 18,8	2800012024280	-



VOLVO - S80 II (124) 03/06 →

Starterbatterie

D4	133 kW	09/13 →	<p>; Spannung [V] (C8): 12; Batterie-Kapazität [Ah] (C10): 60; Kälteprüfstrom EN [A] (C9): 560; Länge [mm]: 242; Breite [mm]: 175; Höhe [mm]: 190; Polanordnung (11): 0; Bodenleistenausführung: B13; Gewicht[kg] (C4): 17; Batterie (C12): EFB-Batterie (V3); Vorgaben des Fahrzeugherstellers beachten: 1</p>	2800012000280	-
			<p>; Spannung [V] (C8): 12; Batterie-Kapazität [Ah] (C10): 70; Kälteprüfstrom EN [A] (C9): 650; Länge [mm]: 278; Breite [mm]: 175; Höhe [mm]: 190; Polanordnung (11): 0; Bodenleistenausführung: B13; Gewicht[kg] (C4): 20; Batterie (C12): EFB-Batterie (V3); Vorgaben des Fahrzeugherstellers beachten: 1</p>	2800012001280	-
			<p>; Spannung [V] (C8): 12; Batterie-Kapazität [Ah] (C10): 70; Kälteprüfstrom EN [A] (C9): 720; Länge [mm]: 278; Breite [mm]: 175; Höhe [mm]: 190; Polanordnung (11): 0; Bodenleistenausführung: B13; Gewicht[kg] (C4): 20,3; Batterie (C12): AGM-Batterie (V2); Vorgaben des Fahrzeugherstellers beachten: 1; Fahrzeugausstattung: für Fahrzeuge mit Start-Stopp-Funktion (V1)</p>	2800012006280	-
			<p>; Spannung [V] (C8): 12; Batterie-Kapazität [Ah] (C10): 80; Kälteprüfstrom EN [A] (C9): 800; Länge [mm]: 315; Breite [mm]: 175; Höhe [mm]: 190; Polanordnung (11): 0; Bodenleistenausführung: B13; Gewicht[kg] (C4): 23; Batterie (C12): AGM-Batterie (V2); Vorgaben des Fahrzeugherstellers beachten: 1; Fahrzeugausstattung: für Fahrzeuge mit Start-Stopp-Funktion (V1)</p>	2800012007280	-
D5	136 kW	03/06 →	<p>; Spannung [V] (C8): 12; Batterie-Kapazität [Ah] (C10): 95; Kälteprüfstrom EN [A] (C9): 800; Länge [mm]: 353; Breite [mm]: 175; Höhe [mm]: 190; Polanordnung (11): 0; Bodenleistenausführung: B13; Gewicht[kg] (C4): 25,1; Batterie (C12): EFB-Batterie (V3); Vorgaben des Fahrzeugherstellers beachten: 1</p>	2800012003280	-
			<p>; Spannung [V] (C8): 12; Batterie-Kapazität [Ah] (C10): 92; Kälteprüfstrom EN [A] (C9): 850; Länge [mm]: 353; Breite [mm]: 175; Höhe [mm]: 190; Polanordnung (11): 0; Bodenleistenausführung: B13; Gewicht[kg] (C4): 25,8; Batterie (C12): AGM-Batterie (V2); Vorgaben des Fahrzeugherstellers beachten: 1; Fahrzeugausstattung: für Fahrzeuge mit Start-Stopp-Funktion (V1)</p>	2800012008280	-
			<p>Spannung [V] (C8): 12; Batterie-Kapazität [Ah] (C10): 100; Kälteprüfstrom EN [A] (C9): 900; Länge [mm]: 353; Breite [mm]: 175; Höhe [mm]: 190; Polanordnung (11): 0; Bodenleistenausführung: B13; Gewicht[kg] (C4): 23,2</p>	2800012026280	-



VOLVO - S80 II (124) 03/06 →

Starterbatterie

D5	151 kW	01/10 →	; Spannung [V] (C8): 12; Batterie-Kapazität [Ah] (C10): 95; Kälteprüfstrom EN [A] (C9): 800; Länge [mm]: 353; Breite [mm]: 175; Höhe [mm]: 190; Polanordnung (11): 0; Bodenleistenausführung: B13; Gewicht[kg] (C4): 25,1; Batterie (C12): EFB-Batterie (V3); Vorgaben des Fahrzeugherstellers beachten: 1	2800012003280	-
			; Spannung [V] (C8): 12; Batterie-Kapazität [Ah] (C10): 75; Kälteprüfstrom EN [A] (C9): 730; Länge [mm]: 315; Breite [mm]: 175; Höhe [mm]: 175; Polanordnung (11): 0; Bodenleistenausführung: B13; Gewicht[kg] (C4): 20; Batterie (C12): EFB-Batterie (V3); Vorgaben des Fahrzeugherstellers beachten: 1	2800012005280	-
			; Spannung [V] (C8): 12; Batterie-Kapazität [Ah] (C10): 92; Kälteprüfstrom EN [A] (C9): 850; Länge [mm]: 353; Breite [mm]: 175; Höhe [mm]: 190; Polanordnung (11): 0; Bodenleistenausführung: B13; Gewicht[kg] (C4): 25,8; Batterie (C12): AGM-Batterie (V2); Vorgaben des Fahrzeugherstellers beachten: 1; Fahrzeugausstattung: für Fahrzeuge mit Start-Stopp-Funktion (V1)	2800012008280	-
			Spannung [V] (C8): 12; Batterie-Kapazität [Ah] (C10): 85; Kälteprüfstrom EN [A] (C9): 760; Länge [mm]: 315; Breite [mm]: 175; Höhe [mm]: 175; Polanordnung (11): 0; Bodenleistenausführung: B13; Gewicht[kg] (C4): 18,8	2800012024280	-
D5	158 kW	06/11 →	Spannung [V] (C8): 12; Batterie-Kapazität [Ah] (C10): 90; Kälteprüfstrom EN [A] (C9): 850; Länge [mm]: 353; Breite [mm]: 175; Höhe [mm]: 175; Polanordnung (11): 0; Bodenleistenausführung: B13; Gewicht[kg] (C4): 21	2800012025280	-
			; Spannung [V] (C8): 12; Batterie-Kapazität [Ah] (C10): 65; Kälteprüfstrom EN [A] (C9): 650; Länge [mm]: 278; Breite [mm]: 175; Höhe [mm]: 175; Polanordnung (11): 0; Bodenleistenausführung: B13; Gewicht[kg] (C4): 17,9; Batterie (C12): EFB-Batterie (V3); Vorgaben des Fahrzeugherstellers beachten: 1	2800012004280	-
			; Spannung [V] (C8): 12; Batterie-Kapazität [Ah] (C10): 75; Kälteprüfstrom EN [A] (C9): 730; Länge [mm]: 315; Breite [mm]: 175; Höhe [mm]: 175; Polanordnung (11): 0; Bodenleistenausführung: B13; Gewicht[kg] (C4): 20; Batterie (C12): EFB-Batterie (V3); Vorgaben des Fahrzeugherstellers beachten: 1	2800012005280	-
			; Spannung [V] (C8): 12; Batterie-Kapazität [Ah] (C10): 70; Kälteprüfstrom EN [A] (C9): 720; Länge [mm]: 278; Breite [mm]: 175; Höhe [mm]: 190; Polanordnung (11): 0; Bodenleistenausführung: B13; Gewicht[kg] (C4): 20,3; Batterie (C12): AGM-Batterie (V2); Vorgaben des Fahrzeugherstellers beachten: 1; Fahrzeugausstattung: für Fahrzeuge mit Start-Stopp-Funktion (V1)	2800012006280	-
			Spannung [V] (C8): 12; Batterie-Kapazität [Ah] (C10): 85; Kälteprüfstrom EN [A] (C9): 760; Länge [mm]: 315; Breite [mm]: 175; Höhe [mm]: 175; Polanordnung (11): 0; Bodenleistenausführung: B13; Gewicht[kg] (C4): 18,8	2800012024280	-



VOLVO - S80 II (124) 03/06 →

Starterbatterie

D5 AWD	136 kW	01/07 →	; Spannung [V] (C8): 12; Batterie-Kapazität [Ah] (C10): 95; Kälteprüfstrom EN [A] (C9): 800; Länge [mm]: 353; Breite [mm]: 175; Höhe [mm]: 190; Polanordnung (11): 0; Bodenleistenausführung: B13; Gewicht[kg] (C4): 25,1; Batterie (C12): EFB-Batterie (V3); Vorgaben des Fahrzeugherstellers beachten: 1	2800012003280	-
			; Spannung [V] (C8): 12; Batterie-Kapazität [Ah] (C10): 92; Kälteprüfstrom EN [A] (C9): 850; Länge [mm]: 353; Breite [mm]: 175; Höhe [mm]: 190; Polanordnung (11): 0; Bodenleistenausführung: B13; Gewicht[kg] (C4): 25,8; Batterie (C12): AGM-Batterie (V2); Vorgaben des Fahrzeugherstellers beachten: 1; Fahrzeugausstattung: für Fahrzeuge mit Start-Stopp-Funktion (V1)	2800012008280	-
			Spannung [V] (C8): 12; Batterie-Kapazität [Ah] (C10): 100; Kälteprüfstrom EN [A] (C9): 900; Länge [mm]: 353; Breite [mm]: 175; Höhe [mm]: 190; Polanordnung (11): 0; Bodenleistenausführung: B13; Gewicht[kg] (C4): 23,2	2800012026280	-
			; Spannung [V] (C8): 12; Batterie-Kapazität [Ah] (C10): 95; Kälteprüfstrom EN [A] (C9): 800; Länge [mm]: 353; Breite [mm]: 175; Höhe [mm]: 190; Polanordnung (11): 0; Bodenleistenausführung: B13; Gewicht[kg] (C4): 25,1; Batterie (C12): EFB-Batterie (V3); Vorgaben des Fahrzeugherstellers beachten: 1	2800012003280	-
			; Spannung [V] (C8): 12; Batterie-Kapazität [Ah] (C10): 75; Kälteprüfstrom EN [A] (C9): 730; Länge [mm]: 315; Breite [mm]: 175; Höhe [mm]: 175; Polanordnung (11): 0; Bodenleistenausführung: B13; Gewicht[kg] (C4): 20; Batterie (C12): EFB-Batterie (V3); Vorgaben des Fahrzeugherstellers beachten: 1	2800012005280	-
			; Spannung [V] (C8): 12; Batterie-Kapazität [Ah] (C10): 92; Kälteprüfstrom EN [A] (C9): 850; Länge [mm]: 353; Breite [mm]: 175; Höhe [mm]: 190; Polanordnung (11): 0; Bodenleistenausführung: B13; Gewicht[kg] (C4): 25,8; Batterie (C12): AGM-Batterie (V2); Vorgaben des Fahrzeugherstellers beachten: 1; Fahrzeugausstattung: für Fahrzeuge mit Start-Stopp-Funktion (V1)	2800012008280	-
D5 AWD	151 kW	01/10 →	Spannung [V] (C8): 12; Batterie-Kapazität [Ah] (C10): 85; Kälteprüfstrom EN [A] (C9): 760; Länge [mm]: 315; Breite [mm]: 175; Höhe [mm]: 175; Polanordnung (11): 0; Bodenleistenausführung: B13; Gewicht[kg] (C4): 18,8	2800012024280	-
			Spannung [V] (C8): 12; Batterie-Kapazität [Ah] (C10): 90; Kälteprüfstrom EN [A] (C9): 850; Länge [mm]: 353; Breite [mm]: 175; Höhe [mm]: 175; Polanordnung (11): 0; Bodenleistenausführung: B13; Gewicht[kg] (C4): 21	2800012025280	-



VOLVO - S80 II (124) 03/06 →

Starterbatterie

D5 AWD	158 kW	06/11 →	; Spannung [V] (C8): 12; Batterie-Kapazität [Ah] (C10): 65; Kälteprüfstrom EN [A] (C9): 650; Länge [mm]: 278; Breite [mm]: 175; Höhe [mm]: 175; Polanordnung (11): 0; Bodenleistenausführung: B13; Gewicht[kg] (C4): 17,9; Batterie (C12): EFB-Batterie (V3); Vorgaben des Fahrzeugherstellers beachten: 1	2800012004280	-
			; Spannung [V] (C8): 12; Batterie-Kapazität [Ah] (C10): 75; Kälteprüfstrom EN [A] (C9): 730; Länge [mm]: 315; Breite [mm]: 175; Höhe [mm]: 175; Polanordnung (11): 0; Bodenleistenausführung: B13; Gewicht[kg] (C4): 20; Batterie (C12): EFB-Batterie (V3); Vorgaben des Fahrzeugherstellers beachten: 1	2800012005280	-
			; Spannung [V] (C8): 12; Batterie-Kapazität [Ah] (C10): 70; Kälteprüfstrom EN [A] (C9): 720; Länge [mm]: 278; Breite [mm]: 175; Höhe [mm]: 190; Polanordnung (11): 0; Bodenleistenausführung: B13; Gewicht[kg] (C4): 20,3; Batterie (C12): AGM-Batterie (V2); Vorgaben des Fahrzeugherstellers beachten: 1; Fahrzeugausstattung: für Fahrzeuge mit Start-Stopp-Funktion (V1)	2800012006280	-
			Spannung [V] (C8): 12; Batterie-Kapazität [Ah] (C10): 85; Kälteprüfstrom EN [A] (C9): 760; Länge [mm]: 315; Breite [mm]: 175; Höhe [mm]: 175; Polanordnung (11): 0; Bodenleistenausführung: B13; Gewicht[kg] (C4): 18,8	2800012024280	-
T4	132 kW	10/10 →	; Spannung [V] (C8): 12; Batterie-Kapazität [Ah] (C10): 70; Kälteprüfstrom EN [A] (C9): 650; Länge [mm]: 278;	2800012001280	-
T4F	132 kW	05/11 →	Breite [mm]: 175; Höhe [mm]: 190; Polanordnung (11): 0; Bodenleistenausführung: B13; Gewicht[kg] (C4): 20; Batterie (C12): EFB-Batterie (V3); Vorgaben des Fahrzeugherstellers beachten: 1		
T5	177 kW	10/10 → 12/16	; Spannung [V] (C8): 12; Batterie-Kapazität [Ah] (C10): 70; Kälteprüfstrom EN [A] (C9): 720; Länge [mm]: 278; Breite [mm]: 175; Höhe [mm]: 190; Polanordnung (11): 0; Bodenleistenausführung: B13; Gewicht[kg] (C4): 20,3; Batterie (C12): AGM-Batterie (V2); Vorgaben des Fahrzeugherstellers beachten: 1; Fahrzeugausstattung: für Fahrzeuge mit Start-Stopp-Funktion (V1)	2800012006280	-
			Spannung [V] (C8): 12; Batterie-Kapazität [Ah] (C10): 80; Kälteprüfstrom EN [A] (C9): 750; Länge [mm]: 278; Breite [mm]: 175; Höhe [mm]: 190; Polanordnung (11): 0; Bodenleistenausführung: B13; Gewicht[kg] (C4): 18,1	2800012023280	-



VOLVO - S80 II (124) 03/06 →

Starterbatterie

T5	180 kW	09/13 →	; Spannung [V] (C8): 12; Batterie-Kapazität [Ah] (C10): 60; Kälteprüfstrom EN [A] (C9): 560; Länge [mm]: 242; Breite [mm]: 175; Höhe [mm]: 190; Polanordnung (11): 0; Bodenleistenausführung: B13; Gewicht[kg] (C4): 17; Batterie (C12): EFB-Batterie (V3); Vorgaben des Fahrzeugherstellers beachten: 1	2800012000280	-
			; Spannung [V] (C8): 12; Batterie-Kapazität [Ah] (C10): 70; Kälteprüfstrom EN [A] (C9): 650; Länge [mm]: 278; Breite [mm]: 175; Höhe [mm]: 190; Polanordnung (11): 0; Bodenleistenausführung: B13; Gewicht[kg] (C4): 20; Batterie (C12): EFB-Batterie (V3); Vorgaben des Fahrzeugherstellers beachten: 1	2800012001280	-
			; Spannung [V] (C8): 12; Batterie-Kapazität [Ah] (C10): 70; Kälteprüfstrom EN [A] (C9): 720; Länge [mm]: 278; Breite [mm]: 175; Höhe [mm]: 190; Polanordnung (11): 0; Bodenleistenausführung: B13; Gewicht[kg] (C4): 20,3; Batterie (C12): AGM-Batterie (V2); Vorgaben des Fahrzeugherstellers beachten: 1; Fahrzeugausstattung: für Fahrzeuge mit Start-Stopp-Funktion (VI)	2800012006280	-
			; Spannung [V] (C8): 12; Batterie-Kapazität [Ah] (C10): 80; Kälteprüfstrom EN [A] (C9): 800; Länge [mm]: 315; Breite [mm]: 175; Höhe [mm]: 190; Polanordnung (11): 0; Bodenleistenausführung: B13; Gewicht[kg] (C4): 23; Batterie (C12): AGM-Batterie (V2); Vorgaben des Fahrzeugherstellers beachten: 1; Fahrzeugausstattung: für Fahrzeuge mit Start-Stopp-Funktion (VI)	2800012007280	-
			Spannung [V] (C8): 12; Batterie-Kapazität [Ah] (C10): 80; Kälteprüfstrom EN [A] (C9): 750; Länge [mm]: 278; Breite [mm]: 175; Höhe [mm]: 190; Polanordnung (11): 0; Bodenleistenausführung: B13; Gewicht[kg] (C4): 18,1	2800012023280	-
T6 AWD	210 kW	01/07 → 12/10	; Spannung [V] (C8): 12; Batterie-Kapazität [Ah] (C10): 70; Kälteprüfstrom EN [A] (C9): 650; Länge [mm]: 278; Breite [mm]: 175; Höhe [mm]: 190; Polanordnung (11): 0; Bodenleistenausführung: B13; Gewicht[kg] (C4): 20; Batterie (C12): EFB-Batterie (V3); Vorgaben des Fahrzeugherstellers beachten: 1	2800012001280	-
T6 AWD	224 kW	10/10 → 12/16	; Spannung [V] (C8): 12; Batterie-Kapazität [Ah] (C10): 70; Kälteprüfstrom EN [A] (C9): 720; Länge [mm]: 278; Breite [mm]: 175; Höhe [mm]: 190; Polanordnung (11): 0; Bodenleistenausführung: B13; Gewicht[kg] (C4): 20,3; Batterie (C12): AGM-Batterie (V2); Vorgaben des Fahrzeugherstellers beachten: 1; Fahrzeugausstattung: für Fahrzeuge mit Start-Stopp-Funktion (VI)	2800012006280	-
			Spannung [V] (C8): 12; Batterie-Kapazität [Ah] (C10): 80; Kälteprüfstrom EN [A] (C9): 750; Länge [mm]: 278; Breite [mm]: 175; Höhe [mm]: 190; Polanordnung (11): 0; Bodenleistenausführung: B13; Gewicht[kg] (C4): 18,1	2800012023280	-

VOLVO - S90 (964) 11/96 → 12/98

Starterbatterie

2.9	132 kW	01/97 → 05/98		2800012021280	-
2.9	150 kW	01/97 → 05/98			-



VOLVO - S90 II (234) 01/16→

Starterbatterie

2.0 D3	110 kW	03/16→	; Spannung [V] (C8): 12; Batterie-Kapazität [Ah] (C10): 80; Kälteprüfstrom EN [A] (C9): 800; Länge [mm]: 315; Breite [mm]: 175; Höhe [mm]: 190; Polanordnung (11): 0; Bodenleistenausführung: B13; Gewicht[kg] (C4): 23; Batterie (C12): AGM-Batterie (V2); Vorgaben des Fahrzeugherstellers beachten: 1; Fahrzeugausstattung: für Fahrzeuge mit Start-Stopp-Funktion (V1)	2800012007280	-
2.0 D4	140 kW	03/16→			
2.0 D4 AWD	140 kW	03/16→			
2.0 D5 AWD	173 kW	03/16→			
2.0 Hybrid AWD	235 kW	10/17→			
2.0 T4	140 kW	10/17→			
2.0 T5	184 kW	10/17→			
2.0 T5	187 kW	03/16→			
2.0 T6 AWD	228 kW	10/17→			
2.0 T6 AWD	235 kW	03/16→	; Spannung [V] (C8): 12; Batterie-Kapazität [Ah] (C10): 92; Kälteprüfstrom EN [A] (C9): 850; Länge [mm]: 353; Breite [mm]: 175; Höhe [mm]: 190; Polanordnung (11): 0; Bodenleistenausführung: B13; Gewicht[kg] (C4): 25,8; Batterie (C12): AGM-Batterie (V2); Vorgaben des Fahrzeugherstellers beachten: 1; Fahrzeugausstattung: für Fahrzeuge mit Start-Stopp-Funktion (V1)	2800012008280	-
2.0 T8 Hybrid AWD	223 kW	04/18→			

VOLVO - V40 Kombi (645) 07/95→06/04

Starterbatterie

1.6	77 kW	12/95→08/99		2800012021280	-
1.6	80 kW	03/99→06/04	; Spannung [V] (C8): 12; Batterie-Kapazität [Ah] (C10): 60; Kälteprüfstrom EN [A] (C9): 560; Länge [mm]: 242; Breite [mm]: 175; Höhe [mm]: 190; Polanordnung (11): 0; Bodenleistenausführung: B13; Gewicht[kg] (C4): 17; Batterie (C12): EFB-Batterie (V3); Vorgaben des Fahrzeugherstellers beachten: 1	2800012000280	-
			; Spannung [V] (C8): 12; Batterie-Kapazität [Ah] (C10): 70; Kälteprüfstrom EN [A] (C9): 650; Länge [mm]: 278; Breite [mm]: 175; Höhe [mm]: 190; Polanordnung (11): 0; Bodenleistenausführung: B13; Gewicht[kg] (C4): 20; Batterie (C12): EFB-Batterie (V3); Vorgaben des Fahrzeugherstellers beachten: 1	2800012001280	-
			; Spannung [V] (C8): 12; Batterie-Kapazität [Ah] (C10): 70; Kälteprüfstrom EN [A] (C9): 720; Länge [mm]: 278; Breite [mm]: 175; Höhe [mm]: 190; Polanordnung (11): 0; Bodenleistenausführung: B13; Gewicht[kg] (C4): 20,3; Batterie (C12): AGM-Batterie (V2); Vorgaben des Fahrzeugherstellers beachten: 1; Fahrzeugausstattung: für Fahrzeuge mit Start-Stopp-Funktion (V1)	2800012006280	-
			Spannung [V] (C8): 12; Batterie-Kapazität [Ah] (C10): 65; Kälteprüfstrom EN [A] (C9): 640; Länge [mm]: 242; Breite [mm]: 175; Höhe [mm]: 190; Polanordnung (11): 0; Bodenleistenausführung: B13; Gewicht[kg] (C4): 15,5	2800012021280	-
1.8	85 kW	07/95→08/99		2800012021280	-



VOLVO - V40 Kombi (645) 07/95 → 06/04

Starterbatterie

1.8	90 kW	03/99→06/04	; Spannung [V] (C8): 12; Batterie-Kapazität [Ah] (C10): 60; Kälteprüfstrom EN [A] (C9): 560; Länge [mm]: 242; Breite [mm]: 175; Höhe [mm]: 190; Polanordnung (11): 0; Bodenleistenausführung: B13; Gewicht[kg] (C4): 17; Batterie (C12): EFB-Batterie (V3); Vorgaben des Fahrzeugherstellers beachten: 1	2800012000280	-
1.8 i	90 kW	06/01→06/04	; Spannung [V] (C8): 12; Batterie-Kapazität [Ah] (C10): 70; Kälteprüfstrom EN [A] (C9): 650; Länge [mm]: 278; Breite [mm]: 175; Höhe [mm]: 190; Polanordnung (11): 0; Bodenleistenausführung: B13; Gewicht[kg] (C4): 20; Batterie (C12): EFB-Batterie (V3); Vorgaben des Fahrzeugherstellers beachten: 1	2800012001280	-
1.8 i	92 kW	03/98→06/04	; Spannung [V] (C8): 12; Batterie-Kapazität [Ah] (C10): 70; Kälteprüfstrom EN [A] (C9): 720; Länge [mm]: 278; Breite [mm]: 175; Höhe [mm]: 190; Polanordnung (11): 0; Bodenleistenausführung: B13; Gewicht[kg] (C4): 20,3; Batterie (C12): AGM-Batterie (V2); Vorgaben des Fahrzeugherstellers beachten: 1; Fahrzeugausstattung: für Fahrzeuge mit Start-Stopp-Funktion (V1)	2800012006280	-
1.8 LPG	90 kW	03/99→06/04	; Spannung [V] (C8): 12; Batterie-Kapazität [Ah] (C10): 65; Kälteprüfstrom EN [A] (C9): 640; Länge [mm]: 242; Breite [mm]: 175; Höhe [mm]: 190; Polanordnung (11): 0; Bodenleistenausführung: B13; Gewicht[kg] (C4): 15,5	2800012021280	-
1.9 DI	70 kW	03/99→07/00	; Spannung [V] (C8): 12; Batterie-Kapazität [Ah] (C10): 70; Kälteprüfstrom EN [A] (C9): 650; Länge [mm]: 278; Breite [mm]: 175; Höhe [mm]: 190; Polanordnung (11): 0; Bodenleistenausführung: B13; Gewicht[kg] (C4): 20; Batterie (C12): EFB-Batterie (V3); Vorgaben des Fahrzeugherstellers beachten: 1	2800012023280	-
1.9 DI	75 kW	07/00→06/04	; Spannung [V] (C8): 12; Batterie-Kapazität [Ah] (C10): 70; Kälteprüfstrom EN [A] (C9): 720; Länge [mm]: 278; Breite [mm]: 175; Höhe [mm]: 190; Polanordnung (11): 0; Bodenleistenausführung: B13; Gewicht[kg] (C4): 20,3; Batterie (C12): AGM-Batterie (V2); Vorgaben des Fahrzeugherstellers beachten: 1; Fahrzeugausstattung: für Fahrzeuge mit Start-Stopp-Funktion (V1)	2800012001280	-
1.9 DI	85 kW	07/00→06/04	; Spannung [V] (C8): 12; Batterie-Kapazität [Ah] (C10): 80; Kälteprüfstrom EN [A] (C9): 750; Länge [mm]: 278; Breite [mm]: 175; Höhe [mm]: 190; Polanordnung (11): 0; Bodenleistenausführung: B13; Gewicht[kg] (C4): 18,1	2800012023280	-
1.9 T4	147 kW	05/97→07/00		2800012021280	-
1.9 TD	66 kW	07/95→08/99		2800012023280	-



VOLVO - V40 Kombi (645) 07/95→06/04

Starterbatterie

2.0	100 kW	07/95→06/04	; Spannung [V] (C8): 12; Batterie-Kapazität [Ah] (C10): 60; Kälteprüfstrom EN [A] (C9): 560; Länge [mm]: 242; Breite [mm]: 175; Höhe [mm]: 190; Polanordnung (11): 0; Bodenleistenausführung: B13; Gewicht[kg] (C4): 17; Batterie (C12): EFB-Batterie (V3); Vorgaben des Fahrzeugherstellers beachten: 1	2800012000280	-
			; Spannung [V] (C8): 12; Batterie-Kapazität [Ah] (C10): 70; Kälteprüfstrom EN [A] (C9): 650; Länge [mm]: 278; Breite [mm]: 175; Höhe [mm]: 190; Polanordnung (11): 0; Bodenleistenausführung: B13; Gewicht[kg] (C4): 20; Batterie (C12): EFB-Batterie (V3); Vorgaben des Fahrzeugherstellers beachten: 1	2800012001280	-
			; Spannung [V] (C8): 12; Batterie-Kapazität [Ah] (C10): 70; Kälteprüfstrom EN [A] (C9): 720; Länge [mm]: 278; Breite [mm]: 175; Höhe [mm]: 190; Polanordnung (11): 0; Bodenleistenausführung: B13; Gewicht[kg] (C4): 20,3; Batterie (C12): AGM-Batterie (V2); Vorgaben des Fahrzeugherstellers beachten: 1; Fahrzeugausstattung: für Fahrzeuge mit Start-Stopp-Funktion (V1)	2800012006280	-
			Spannung [V] (C8): 12; Batterie-Kapazität [Ah] (C10): 65; Kälteprüfstrom EN [A] (C9): 640; Länge [mm]: 242; Breite [mm]: 175; Höhe [mm]: 190; Polanordnung (11): 0; Bodenleistenausführung: B13; Gewicht[kg] (C4): 15,5	2800012021280	-
2.0	103 kW	07/95→08/99		2800012021280	-
2.0 T	118 kW	10/97→07/00			
2.0 T	120 kW	06/01→06/04	; Spannung [V] (C8): 12; Batterie-Kapazität [Ah] (C10): 60; Kälteprüfstrom EN [A] (C9): 560; Länge [mm]: 242; Breite [mm]: 175; Höhe [mm]: 190; Polanordnung (11): 0; Bodenleistenausführung: B13; Gewicht[kg] (C4): 17; Batterie (C12): EFB-Batterie (V3); Vorgaben des Fahrzeugherstellers beachten: 1	2800012000280	-
2.0 T	121 kW	07/99→06/04			
2.0 T4	147 kW	07/00→06/04	; Spannung [V] (C8): 12; Batterie-Kapazität [Ah] (C10): 70; Kälteprüfstrom EN [A] (C9): 650; Länge [mm]: 278; Breite [mm]: 175; Höhe [mm]: 190; Polanordnung (11): 0; Bodenleistenausführung: B13; Gewicht[kg] (C4): 20; Batterie (C12): EFB-Batterie (V3); Vorgaben des Fahrzeugherstellers beachten: 1	2800012001280	-
			; Spannung [V] (C8): 12; Batterie-Kapazität [Ah] (C10): 70; Kälteprüfstrom EN [A] (C9): 720; Länge [mm]: 278; Breite [mm]: 175; Höhe [mm]: 190; Polanordnung (11): 0; Bodenleistenausführung: B13; Gewicht[kg] (C4): 20,3; Batterie (C12): AGM-Batterie (V2); Vorgaben des Fahrzeugherstellers beachten: 1; Fahrzeugausstattung: für Fahrzeuge mit Start-Stopp-Funktion (V1)	2800012006280	-
			Spannung [V] (C8): 12; Batterie-Kapazität [Ah] (C10): 65; Kälteprüfstrom EN [A] (C9): 640; Länge [mm]: 242; Breite [mm]: 175; Höhe [mm]: 190; Polanordnung (11): 0; Bodenleistenausführung: B13; Gewicht[kg] (C4): 15,5	2800012021280	-



VOLVO - V40 Schrägheck (525, 526) 03/12→

Starterbatterie

D2	84 kW	03/12→	; Spannung [V] (C8): 12; Batterie-Kapazität [Ah] (C10): 70; Kälteprüfstrom EN [A] (C9): 650; Länge [mm]: 278; Breite [mm]: 175; Höhe [mm]: 190; Polanordnung (11): 0; Bodenleistenausführung: B13; Gewicht[kg] (C4): 20; Batterie (C12): EFB-Batterie (V3); Vorgaben des Fahrzeugherstellers beachten: 1	2800012001280	-
D2	88 kW	02/15→	; Spannung [V] (C8): 12; Batterie-Kapazität [Ah] (C10): 70; Kälteprüfstrom EN [A] (C9): 720; Länge [mm]: 278; Breite [mm]: 175; Höhe [mm]: 190; Polanordnung (11): 0; Bodenleistenausführung: B13; Gewicht[kg] (C4): 20,3; Batterie (C12): AGM-Batterie (V2); Vorgaben des Fahrzeugherstellers beachten: 1; Fahrzeugausstattung: für Fahrzeuge mit Start-Stopp-Funktion (V1)	2800012006280	-
D3	110 kW	03/12→03/15	; Spannung [V] (C8): 12; Batterie-Kapazität [Ah] (C10): 80; Kälteprüfstrom EN [A] (C9): 800; Länge [mm]: 315; Breite [mm]: 175; Höhe [mm]: 190; Polanordnung (11): 0; Bodenleistenausführung: B13; Gewicht[kg] (C4): 23; Batterie (C12): AGM-Batterie (V2); Vorgaben des Fahrzeugherstellers beachten: 1; Fahrzeugausstattung: für Fahrzeuge mit Start-Stopp-Funktion (V1)	2800012007280	-
D3	110 kW	04/15→	; Spannung [V] (C8): 12; Batterie-Kapazität [Ah] (C10): 70; Kälteprüfstrom EN [A] (C9): 720; Länge [mm]: 278; Breite [mm]: 175; Höhe [mm]: 190; Polanordnung (11): 0; Bodenleistenausführung: B13; Gewicht[kg] (C4): 20,3; Batterie (C12): AGM-Batterie (V2); Vorgaben des Fahrzeugherstellers beachten: 1; Fahrzeugausstattung: für Fahrzeuge mit Start-Stopp-Funktion (V1)	2800012006280	-
D3	110 kW	04/15→	; Spannung [V] (C8): 12; Batterie-Kapazität [Ah] (C10): 80; Kälteprüfstrom EN [A] (C9): 800; Länge [mm]: 315; Breite [mm]: 175; Höhe [mm]: 190; Polanordnung (11): 0; Bodenleistenausführung: B13; Gewicht[kg] (C4): 23; Batterie (C12): AGM-Batterie (V2); Vorgaben des Fahrzeugherstellers beachten: 1; Fahrzeugausstattung: für Fahrzeuge mit Start-Stopp-Funktion (V1)	2800012007280	-
D4	130 kW	03/12→	; Spannung [V] (C8): 12; Batterie-Kapazität [Ah] (C10): 70; Kälteprüfstrom EN [A] (C9): 650; Länge [mm]: 278; Breite [mm]: 175; Höhe [mm]: 190; Polanordnung (11): 0; Bodenleistenausführung: B13; Gewicht[kg] (C4): 20; Batterie (C12): EFB-Batterie (V3); Vorgaben des Fahrzeugherstellers beachten: 1	2800012001280	-
D4	130 kW	03/12→	; Spannung [V] (C8): 12; Batterie-Kapazität [Ah] (C10): 70; Kälteprüfstrom EN [A] (C9): 720; Länge [mm]: 278; Breite [mm]: 175; Höhe [mm]: 190; Polanordnung (11): 0; Bodenleistenausführung: B13; Gewicht[kg] (C4): 20,3; Batterie (C12): AGM-Batterie (V2); Vorgaben des Fahrzeugherstellers beachten: 1; Fahrzeugausstattung: für Fahrzeuge mit Start-Stopp-Funktion (V1)	2800012006280	-
D4	130 kW	03/12→	; Spannung [V] (C8): 12; Batterie-Kapazität [Ah] (C10): 80; Kälteprüfstrom EN [A] (C9): 800; Länge [mm]: 315; Breite [mm]: 175; Höhe [mm]: 190; Polanordnung (11): 0; Bodenleistenausführung: B13; Gewicht[kg] (C4): 23; Batterie (C12): AGM-Batterie (V2); Vorgaben des Fahrzeugherstellers beachten: 1; Fahrzeugausstattung: für Fahrzeuge mit Start-Stopp-Funktion (V1)	2800012007280	-



VOLVO - V40 Schrägheck (525, 526) 03/12→

Starterbatterie

D4	140 kW	05/14→	; Spannung [V] (C8): 12; Batterie-Kapazität [Ah] (C10): 70; Kälteprüfstrom EN [A] (C9): 720; Länge [mm]: 278; Breite [mm]: 175; Höhe [mm]: 190; Polanordnung (11): 0; Bodenleistenausführung: B13; Gewicht[kg] (C4): 20,3; Batterie (C12): AGM-Batterie (V2); Vorgaben des Fahrzeugherstellers beachten: 1; Fahrzeugausstattung: für Fahrzeuge mit Start-Stopp-Funktion (V1)	2800012006280	-
			; Spannung [V] (C8): 12; Batterie-Kapazität [Ah] (C10): 80; Kälteprüfstrom EN [A] (C9): 800; Länge [mm]: 315; Breite [mm]: 175; Höhe [mm]: 190; Polanordnung (11): 0; Bodenleistenausführung: B13; Gewicht[kg] (C4): 23; Batterie (C12): AGM-Batterie (V2); Vorgaben des Fahrzeugherstellers beachten: 1; Fahrzeugausstattung: für Fahrzeuge mit Start-Stopp-Funktion (V1)	2800012007280	-
T2	90 kW	02/15→	;	2800012006280	-
T2 GTDi	88 kW	03/13→12/15	; Spannung [V] (C8): 12; Batterie-Kapazität [Ah] (C10): 70; Kälteprüfstrom EN [A] (C9): 650; Länge [mm]: 278; Breite [mm]: 175; Höhe [mm]: 190; Polanordnung (11): 0; Bodenleistenausführung: B13; Gewicht[kg] (C4): 20; Batterie (C12): EFB-Batterie (V3); Vorgaben des Fahrzeugherstellers beachten: 1	2800012001280	-
			; Spannung [V] (C8): 12; Batterie-Kapazität [Ah] (C10): 70; Kälteprüfstrom EN [A] (C9): 720; Länge [mm]: 278; Breite [mm]: 175; Höhe [mm]: 190; Polanordnung (11): 0; Bodenleistenausführung: B13; Gewicht[kg] (C4): 20,3; Batterie (C12): AGM-Batterie (V2); Vorgaben des Fahrzeugherstellers beachten: 1; Fahrzeugausstattung: für Fahrzeuge mit Start-Stopp-Funktion (V1)	2800012006280	-
			; Spannung [V] (C8): 12; Batterie-Kapazität [Ah] (C10): 80; Kälteprüfstrom EN [A] (C9): 800; Länge [mm]: 315; Breite [mm]: 175; Höhe [mm]: 190; Polanordnung (11): 0; Bodenleistenausführung: B13; Gewicht[kg] (C4): 23; Batterie (C12): AGM-Batterie (V2); Vorgaben des Fahrzeugherstellers beachten: 1; Fahrzeugausstattung: für Fahrzeuge mit Start-Stopp-Funktion (V1)	2800012007280	-
T3	112 kW	02/15→	;	2800012006280	-
T3 GTDi	110 kW	03/12→	; Spannung [V] (C8): 12; Batterie-Kapazität [Ah] (C10): 70; Kälteprüfstrom EN [A] (C9): 650; Länge [mm]: 278;	2800012001280	-
T4	132 kW	07/13→12/15	Breite [mm]: 175; Höhe [mm]: 190; Polanordnung (11): 0;		
T4 AWD	132 kW	07/13→	Bodenleistenausführung: B13; Gewicht[kg] (C4): 20;		
T4 AWD	140 kW	05/14→	Batterie (C12): EFB-Batterie (V3); Vorgaben des Fahrzeugherstellers beachten: 1		
T4 GTDi	132 kW	03/12→	; Spannung [V] (C8): 12; Batterie-Kapazität [Ah] (C10): 70; Kälteprüfstrom EN [A] (C9): 720; Länge [mm]: 278; Breite [mm]: 175; Höhe [mm]: 190; Polanordnung (11): 0; Bodenleistenausführung: B13; Gewicht[kg] (C4): 20,3; Batterie (C12): AGM-Batterie (V2); Vorgaben des Fahrzeugherstellers beachten: 1; Fahrzeugausstattung: für Fahrzeuge mit Start-Stopp-Funktion (V1)	2800012006280	-
			; Spannung [V] (C8): 12; Batterie-Kapazität [Ah] (C10): 80; Kälteprüfstrom EN [A] (C9): 800; Länge [mm]: 315; Breite [mm]: 175; Höhe [mm]: 190; Polanordnung (11): 0; Bodenleistenausführung: B13; Gewicht[kg] (C4): 23; Batterie (C12): AGM-Batterie (V2); Vorgaben des Fahrzeugherstellers beachten: 1; Fahrzeugausstattung: für Fahrzeuge mit Start-Stopp-Funktion (V1)	2800012007280	-



VOLVO - V40 Schrägheck (525, 526) 03/12→

Starterbatterie

T5	157 kW	03/13→12/15	; Spannung [V] (C8): 12; Batterie-Kapazität [Ah] (C10): 70; Kälteprüfstrom EN [A] (C9): 720; Länge [mm]: 278; Breite [mm]: 175; Höhe [mm]: 190; Polanordnung (I1): 0; Bodenleistenausführung: B13; Gewicht[kg] (C4): 20,3; Batterie (C12): AGM-Batterie (V2); Vorgaben des Fahrzeugherstellers beachten: 1; Fahrzeugausstattung: für Fahrzeuge mit Start-Stopp-Funktion (V1)	2800012006280	-
T5	180 kW	05/14→	; Spannung [V] (C8): 12; Batterie-Kapazität [Ah] (C10): 80; Kälteprüfstrom EN [A] (C9): 800; Länge [mm]: 315; Breite [mm]: 175; Höhe [mm]: 190; Polanordnung (I1): 0; Bodenleistenausführung: B13; Gewicht[kg] (C4): 23; Batterie (C12): AGM-Batterie (V2); Vorgaben des Fahrzeugherstellers beachten: 1; Fahrzeugausstattung: für Fahrzeuge mit Start-Stopp-Funktion (V1)	2800012007280	-
T5	187 kW	12/12→	; Spannung [V] (C8): 12; Batterie-Kapazität [Ah] (C10): 70; Kälteprüfstrom EN [A] (C9): 650; Länge [mm]: 278; Breite [mm]: 175; Höhe [mm]: 190; Polanordnung (I1): 0; Bodenleistenausführung: B13; Gewicht[kg] (C4): 20; Batterie (C12): EFB-Batterie (V3); Vorgaben des Fahrzeugherstellers beachten: 1	2800012001280	-
			; Spannung [V] (C8): 12; Batterie-Kapazität [Ah] (C10): 70; Kälteprüfstrom EN [A] (C9): 720; Länge [mm]: 278; Breite [mm]: 175; Höhe [mm]: 190; Polanordnung (I1): 0; Bodenleistenausführung: B13; Gewicht[kg] (C4): 20,3; Batterie (C12): AGM-Batterie (V2); Vorgaben des Fahrzeugherstellers beachten: 1; Fahrzeugausstattung: für Fahrzeuge mit Start-Stopp-Funktion (V1)	2800012006280	-
			; Spannung [V] (C8): 12; Batterie-Kapazität [Ah] (C10): 80; Kälteprüfstrom EN [A] (C9): 800; Länge [mm]: 315; Breite [mm]: 175; Höhe [mm]: 190; Polanordnung (I1): 0; Bodenleistenausführung: B13; Gewicht[kg] (C4): 23; Batterie (C12): AGM-Batterie (V2); Vorgaben des Fahrzeugherstellers beachten: 1; Fahrzeugausstattung: für Fahrzeuge mit Start-Stopp-Funktion (V1)	2800012007280	-
T5 AWD	157 kW	03/13→	; Spannung [V] (C8): 12; Batterie-Kapazität [Ah] (C10): 70; Kälteprüfstrom EN [A] (C9): 720; Länge [mm]: 278; Breite [mm]: 175; Höhe [mm]: 190; Polanordnung (I1): 0; Bodenleistenausführung: B13; Gewicht[kg] (C4): 20,3; Batterie (C12): AGM-Batterie (V2); Vorgaben des Fahrzeugherstellers beachten: 1; Fahrzeugausstattung: für Fahrzeuge mit Start-Stopp-Funktion (V1)	2800012006280	-
T5 AWD	180 kW	05/14→			
T5 AWD	187 kW	01/13→	; Spannung [V] (C8): 12; Batterie-Kapazität [Ah] (C10): 70; Kälteprüfstrom EN [A] (C9): 720; Länge [mm]: 278; Breite [mm]: 175; Höhe [mm]: 190; Polanordnung (I1): 0; Bodenleistenausführung: B13; Gewicht[kg] (C4): 20,3; Batterie (C12): AGM-Batterie (V2); Vorgaben des Fahrzeugherstellers beachten: 1; Fahrzeugausstattung: für Fahrzeuge mit Start-Stopp-Funktion (V1)	2800012006280	-
			; Spannung [V] (C8): 12; Batterie-Kapazität [Ah] (C10): 80; Kälteprüfstrom EN [A] (C9): 800; Länge [mm]: 315; Breite [mm]: 175; Höhe [mm]: 190; Polanordnung (I1): 0; Bodenleistenausführung: B13; Gewicht[kg] (C4): 23; Batterie (C12): AGM-Batterie (V2); Vorgaben des Fahrzeugherstellers beachten: 1; Fahrzeugausstattung: für Fahrzeuge mit Start-Stopp-Funktion (V1)	2800012007280	-

VOLVO - V50 (545) 12/03→12/12

Starterbatterie

1.6	74 kW	01/05→12/12	; Spannung [V] (C8): 12; Batterie-Kapazität [Ah] (C10): 65; Kälteprüfstrom EN [A] (C9): 650; Länge [mm]: 278; Breite [mm]: 175; Höhe [mm]: 175; Polanordnung (I1): 0; Bodenleistenausführung: B13; Gewicht[kg] (C4): 17,9; Batterie (C12): EFB-Batterie (V3); Vorgaben des Fahrzeugherstellers beachten: 1	2800012004280	-
			Spannung [V] (C8): 12; Batterie-Kapazität [Ah] (C10): 80; Kälteprüfstrom EN [A] (C9): 750; Länge [mm]: 278; Breite [mm]: 175; Höhe [mm]: 190; Polanordnung (I1): 0; Bodenleistenausführung: B13; Gewicht[kg] (C4): 18,1	2800012023280	-



VOLVO - V50 (545) 12/03→12/12

Starterbatterie

1.6 D	80 kW	03/05→12/12	; Spannung [V] (C8): 12; Batterie-Kapazität [Ah] (C10): 70; Kälteprüfstrom EN [A] (C9): 650; Länge [mm]: 278; Breite [mm]: 175; Höhe [mm]: 190; Polanordnung (11): 0; Bodenleistenausführung: B13; Gewicht[kg] (C4): 20; Batterie (C12): EFB-Batterie (V3); Vorgaben des Fahrzeugherstellers beachten: 1	2800012006280	-
1.6 D	81 kW	01/05→12/11	; Spannung [V] (C8): 12; Batterie-Kapazität [Ah] (C10): 70; Kälteprüfstrom EN [A] (C9): 720; Länge [mm]: 278; Breite [mm]: 175; Höhe [mm]: 190; Polanordnung (11): 0; Bodenleistenausführung: B13; Gewicht[kg] (C4): 20,3; Batterie (C12): AGM-Batterie (V2); Vorgaben des Fahrzeugherstellers beachten: 1; Fahrzeugausstattung: für Fahrzeuge mit Start-Stopp-Funktion (V1)	2800012001280	-
1.6 D2	84 kW	01/10→12/12	; Spannung [V] (C8): 12; Batterie-Kapazität [Ah] (C10): 70; Kälteprüfstrom EN [A] (C9): 650; Länge [mm]: 278; Breite [mm]: 175; Höhe [mm]: 190; Polanordnung (11): 0; Bodenleistenausführung: B13; Gewicht[kg] (C4): 20; Batterie (C12): EFB-Batterie (V3); Vorgaben des Fahrzeugherstellers beachten: 1	2800012001280	-
			; Spannung [V] (C8): 12; Batterie-Kapazität [Ah] (C10): 70; Kälteprüfstrom EN [A] (C9): 720; Länge [mm]: 278; Breite [mm]: 175; Höhe [mm]: 190; Polanordnung (11): 0; Bodenleistenausführung: B13; Gewicht[kg] (C4): 20,3; Batterie (C12): AGM-Batterie (V2); Vorgaben des Fahrzeugherstellers beachten: 1; Fahrzeugausstattung: für Fahrzeuge mit Start-Stopp-Funktion (V1)	2800012006280	-
			Spannung [V] (C8): 12; Batterie-Kapazität [Ah] (C10): 70; Kälteprüfstrom EN [A] (C9): 680; Länge [mm]: 278; Breite [mm]: 175; Höhe [mm]: 175; Polanordnung (11): 0; Bodenleistenausführung: B13; Gewicht[kg] (C4): 16,4	2800012022280	-
1.8	92 kW	04/04→12/10	; Spannung [V] (C8): 12; Batterie-Kapazität [Ah] (C10): 65; Kälteprüfstrom EN [A] (C9): 650; Länge [mm]: 278; Breite [mm]: 175; Höhe [mm]: 175; Polanordnung (11): 0; Bodenleistenausführung: B13; Gewicht[kg] (C4): 17,9; Batterie (C12): EFB-Batterie (V3); Vorgaben des Fahrzeugherstellers beachten: 1	2800012004280	-
			Spannung [V] (C8): 12; Batterie-Kapazität [Ah] (C10): 70; Kälteprüfstrom EN [A] (C9): 680; Länge [mm]: 278; Breite [mm]: 175; Höhe [mm]: 175; Polanordnung (11): 0; Bodenleistenausführung: B13; Gewicht[kg] (C4): 16,4	2800012022280	-
1.8 FlexFuel 2.0	92 kW 107 kW	01/05→12/10 10/06→12/12	; Spannung [V] (C8): 12; Batterie-Kapazität [Ah] (C10): 65; Kälteprüfstrom EN [A] (C9): 650; Länge [mm]: 278; Breite [mm]: 175; Höhe [mm]: 175; Polanordnung (11): 0; Bodenleistenausführung: B13; Gewicht[kg] (C4): 17,9; Batterie (C12): EFB-Batterie (V3); Vorgaben des Fahrzeugherstellers beachten: 1	2800012004280	-
			Spannung [V] (C8): 12; Batterie-Kapazität [Ah] (C10): 80; Kälteprüfstrom EN [A] (C9): 750; Länge [mm]: 278; Breite [mm]: 175; Höhe [mm]: 190; Polanordnung (11): 0; Bodenleistenausführung: B13; Gewicht[kg] (C4): 18,1	2800012023280	-



VOLVO - V50 (545) 12/03→12/12

Starterbatterie

2.0 D	100 kW	04/04→12/10	; Spannung [V] (C8): 12; Batterie-Kapazität [Ah] (C10): 65; Kälteprüfstrom EN [A] (C9): 650; Länge [mm]: 278; Breite [mm]: 175; Höhe [mm]: 175; Polanordnung (11): 0; Bodenleistenausführung: B13; Gewicht[kg] (C4): 17,9; Batterie (C12): EFB-Batterie (V3); Vorgaben des Fahrzeugherstellers beachten: 1	2800012004280	-
			; Spannung [V] (C8): 12; Batterie-Kapazität [Ah] (C10): 75; Kälteprüfstrom EN [A] (C9): 730; Länge [mm]: 315; Breite [mm]: 175; Höhe [mm]: 175; Polanordnung (11): 0; Bodenleistenausführung: B13; Gewicht[kg] (C4): 20; Batterie (C12): EFB-Batterie (V3); Vorgaben des Fahrzeugherstellers beachten: 1	2800012005280	-
			Spannung [V] (C8): 12; Batterie-Kapazität [Ah] (C10): 70; Kälteprüfstrom EN [A] (C9): 680; Länge [mm]: 278; Breite [mm]: 175; Höhe [mm]: 175; Polanordnung (11): 0; Bodenleistenausführung: B13; Gewicht[kg] (C4): 16,4	2800012022280	-
2.0 FlexFuel	107 kW	01/10→12/12	; Spannung [V] (C8): 12; Batterie-Kapazität [Ah] (C10): 60; Kälteprüfstrom EN [A] (C9): 560; Länge [mm]: 242; Breite [mm]: 175; Höhe [mm]: 190; Polanordnung (11): 0; Bodenleistenausführung: B13; Gewicht[kg] (C4): 17; Batterie (C12): EFB-Batterie (V3); Vorgaben des Fahrzeugherstellers beachten: 1	2800012000280	-
			Spannung [V] (C8): 12; Batterie-Kapazität [Ah] (C10): 70; Kälteprüfstrom EN [A] (C9): 680; Länge [mm]: 278; Breite [mm]: 175; Höhe [mm]: 175; Polanordnung (11): 0; Bodenleistenausführung: B13; Gewicht[kg] (C4): 16,4	2800012022280	-
2.4	103 kW	04/04→12/10	; Spannung [V] (C8): 12; Batterie-Kapazität [Ah] (C10): 70; Kälteprüfstrom EN [A] (C9): 650; Länge [mm]: 278; Breite [mm]: 175; Höhe [mm]: 190; Polanordnung (11): 0; Bodenleistenausführung: B13; Gewicht[kg] (C4): 20; Batterie (C12): EFB-Batterie (V3); Vorgaben des Fahrzeugherstellers beachten: 1	2800012001280	-
2.4	125 kW	04/04→12/10	; Spannung [V] (C8): 12; Batterie-Kapazität [Ah] (C10): 65; Kälteprüfstrom EN [A] (C9): 650; Länge [mm]: 278; Breite [mm]: 175; Höhe [mm]: 175; Polanordnung (11): 0; Bodenleistenausführung: B13; Gewicht[kg] (C4): 17,9; Batterie (C12): EFB-Batterie (V3); Vorgaben des Fahrzeugherstellers beachten: 1	2800012004280	-
			; Spannung [V] (C8): 12; Batterie-Kapazität [Ah] (C10): 70; Kälteprüfstrom EN [A] (C9): 720; Länge [mm]: 278; Breite [mm]: 175; Höhe [mm]: 190; Polanordnung (11): 0; Bodenleistenausführung: B13; Gewicht[kg] (C4): 20,3; Batterie (C12): AGM-Batterie (V2); Vorgaben des Fahrzeugherstellers beachten: 1; Fahrzeugausstattung: für Fahrzeuge mit Start-Stopp-Funktion (V1)	2800012006280	-
			Spannung [V] (C8): 12; Batterie-Kapazität [Ah] (C10): 80; Kälteprüfstrom EN [A] (C9): 750; Länge [mm]: 278; Breite [mm]: 175; Höhe [mm]: 190; Polanordnung (11): 0; Bodenleistenausführung: B13; Gewicht[kg] (C4): 18,1	2800012023280	-
2.4 D5	132 kW	03/06→12/10	; Spannung [V] (C8): 12; Batterie-Kapazität [Ah] (C10): 65; Kälteprüfstrom EN [A] (C9): 650; Länge [mm]: 278; Breite [mm]: 175; Höhe [mm]: 175; Polanordnung (11): 0; Bodenleistenausführung: B13; Gewicht[kg] (C4): 17,9; Batterie (C12): EFB-Batterie (V3); Vorgaben des Fahrzeugherstellers beachten: 1	2800012004280	-
			Spannung [V] (C8): 12; Batterie-Kapazität [Ah] (C10): 85; Kälteprüfstrom EN [A] (C9): 760; Länge [mm]: 315; Breite [mm]: 175; Höhe [mm]: 175; Polanordnung (11): 0; Bodenleistenausführung: B13; Gewicht[kg] (C4): 18,8	2800012024280	-



VOLVO - V50 (545) 12/03→12/12

Starterbatterie

2.4 Tdi	120 kW	05/07→12/10	; Spannung [V] (C8): 12; Batterie-Kapazität [Ah] (C10): 70; Kälteprüfstrom EN [A] (C9): 650; Länge [mm]: 278; Breite [mm]: 175; Höhe [mm]: 190; Polanordnung (11): 0; Bodenleistenausführung: B13; Gewicht[kg] (C4): 20; Batterie (C12): EFB-Batterie (V3); Vorgaben des Fahrzeugherstellers beachten: 1	2800012001280	-
			; Spannung [V] (C8): 12; Batterie-Kapazität [Ah] (C10): 65; Kälteprüfstrom EN [A] (C9): 650; Länge [mm]: 278; Breite [mm]: 175; Höhe [mm]: 175; Polanordnung (11): 0; Bodenleistenausführung: B13; Gewicht[kg] (C4): 17,9; Batterie (C12): EFB-Batterie (V3); Vorgaben des Fahrzeugherstellers beachten: 1	2800012004280	-
			; Spannung [V] (C8): 12; Batterie-Kapazität [Ah] (C10): 70; Kälteprüfstrom EN [A] (C9): 720; Länge [mm]: 278; Breite [mm]: 175; Höhe [mm]: 190; Polanordnung (11): 0; Bodenleistenausführung: B13; Gewicht[kg] (C4): 20,3; Batterie (C12): AGM-Batterie (V2); Vorgaben des Fahrzeugherstellers beachten: 1; Fahrzeugausstattung: für Fahrzeuge mit Start-Stopp-Funktion (V1)	2800012006280	-
			Spannung [V] (C8): 12; Batterie-Kapazität [Ah] (C10): 85; Kälteprüfstrom EN [A] (C9): 760; Länge [mm]: 315; Breite [mm]: 175; Höhe [mm]: 175; Polanordnung (11): 0; Bodenleistenausführung: B13; Gewicht[kg] (C4): 18,8	2800012024280	-
D3	110 kW	10/10→12/12	; Spannung [V] (C8): 12; Batterie-Kapazität [Ah] (C10): 65; Kälteprüfstrom EN [A] (C9): 650; Länge [mm]: 278; Breite [mm]: 175; Höhe [mm]: 175; Polanordnung (11): 0; Bodenleistenausführung: B13; Gewicht[kg] (C4): 17,9; Batterie (C12): EFB-Batterie (V3); Vorgaben des Fahrzeugherstellers beachten: 1	2800012004280	-
D4	130 kW	10/10→12/12	; Spannung [V] (C8): 12; Batterie-Kapazität [Ah] (C10): 75; Kälteprüfstrom EN [A] (C9): 730; Länge [mm]: 315; Breite [mm]: 175; Höhe [mm]: 175; Polanordnung (11): 0; Bodenleistenausführung: B13; Gewicht[kg] (C4): 20; Batterie (C12): EFB-Batterie (V3); Vorgaben des Fahrzeugherstellers beachten: 1	2800012005280	-
			Spannung [V] (C8): 12; Batterie-Kapazität [Ah] (C10): 85; Kälteprüfstrom EN [A] (C9): 760; Länge [mm]: 315; Breite [mm]: 175; Höhe [mm]: 175; Polanordnung (11): 0; Bodenleistenausführung: B13; Gewicht[kg] (C4): 18,8	2800012024280	-
			Spannung [V] (C8): 12; Batterie-Kapazität [Ah] (C10): 90; Kälteprüfstrom EN [A] (C9): 850; Länge [mm]: 353; Breite [mm]: 175; Höhe [mm]: 175; Polanordnung (11): 0; Bodenleistenausführung: B13; Gewicht[kg] (C4): 21	2800012025280	-
T5	162 kW	04/04→12/07	; Spannung [V] (C8): 12; Batterie-Kapazität [Ah] (C10): 65; Kälteprüfstrom EN [A] (C9): 650; Länge [mm]: 278; Breite [mm]: 175; Höhe [mm]: 175; Polanordnung (11): 0; Bodenleistenausführung: B13; Gewicht[kg] (C4): 17,9; Batterie (C12): EFB-Batterie (V3); Vorgaben des Fahrzeugherstellers beachten: 1	2800012004280	-
T5	169 kW	03/07→12/12			
T5 AWD	162 kW	04/04→12/07			
T5 AWD	169 kW	03/07→12/10			
			Spannung [V] (C8): 12; Batterie-Kapazität [Ah] (C10): 70; Kälteprüfstrom EN [A] (C9): 680; Länge [mm]: 278; Breite [mm]: 175; Höhe [mm]: 175; Polanordnung (11): 0; Bodenleistenausführung: B13; Gewicht[kg] (C4): 16,4	2800012022280	-

VOLVO - V60 I (155, 157) 07/10→

Starterbatterie

1.5 T2	90 kW	10/15→	:	2800012006280	-
--------	-------	--------	---	----------------------	---



VOLVO - V60 I (155, 157) 07/10 →

Starterbatterie

1.6 DRIVE	84 kW	02/11→12/15	; Spannung [V] (C8): 12; Batterie-Kapazität [Ah] (C10): 70; Kälteprüfstrom EN [A] (C9): 650; Länge [mm]: 278; Breite [mm]: 175; Höhe [mm]: 190; Polanordnung (11): 0; Bodenleistenausführung: B13; Gewicht[kg] (C4): 20; Batterie (C12): EFB-Batterie (V3); Vorgaben des Fahrzeugherstellers beachten: 1	2800012001280	-
2.0 D2	88 kW	03/15→	; Spannung [V] (C8): 12; Batterie-Kapazität [Ah] (C10): 70; Kälteprüfstrom EN [A] (C9): 720; Länge [mm]: 278; Breite [mm]: 175; Höhe [mm]: 190; Polanordnung (11): 0; Bodenleistenausführung: B13; Gewicht[kg] (C4): 20,3; Batterie (C12): AGM-Batterie (V2); Vorgaben des Fahrzeugherstellers beachten: 1; Fahrzeugausstattung: für Fahrzeuge mit Start-Stopp-Funktion (VI)	2800012006280	-
2.0 D3	110 kW	03/15→	; Spannung [V] (C8): 12; Batterie-Kapazität [Ah] (C10): 70; Kälteprüfstrom EN [A] (C9): 720; Länge [mm]: 278; Breite [mm]: 175; Höhe [mm]: 190; Polanordnung (11): 0; Bodenleistenausführung: B13; Gewicht[kg] (C4): 20,3; Batterie (C12): AGM-Batterie (V2); Vorgaben des Fahrzeugherstellers beachten: 1; Fahrzeugausstattung: für Fahrzeuge mit Start-Stopp-Funktion (VI)	2800012006280	-
2.0 D4	140 kW	03/15→	; Spannung [V] (C8): 12; Batterie-Kapazität [Ah] (C10): 70; Kälteprüfstrom EN [A] (C9): 650; Länge [mm]: 278; Breite [mm]: 175; Höhe [mm]: 190; Polanordnung (11): 0; Bodenleistenausführung: B13; Gewicht[kg] (C4): 20; Batterie (C12): EFB-Batterie (V3); Vorgaben des Fahrzeugherstellers beachten: 1	2800012001280	-
2.0 Polestar AWD	270 kW	06/15→	; Spannung [V] (C8): 12; Batterie-Kapazität [Ah] (C10): 70; Kälteprüfstrom EN [A] (C9): 720; Länge [mm]: 278; Breite [mm]: 175; Höhe [mm]: 190; Polanordnung (11): 0; Bodenleistenausführung: B13; Gewicht[kg] (C4): 20,3; Batterie (C12): AGM-Batterie (V2); Vorgaben des Fahrzeugherstellers beachten: 1; Fahrzeugausstattung: für Fahrzeuge mit Start-Stopp-Funktion (VI)	2800012006280	-
2.0 T	149 kW	07/10→12/12	; Spannung [V] (C8): 12; Batterie-Kapazität [Ah] (C10): 70; Kälteprüfstrom EN [A] (C9): 650; Länge [mm]: 278; Breite [mm]: 175; Höhe [mm]: 190; Polanordnung (11): 0; Bodenleistenausführung: B13; Gewicht[kg] (C4): 20; Batterie (C12): EFB-Batterie (V3); Vorgaben des Fahrzeugherstellers beachten: 1	2800012001280	-
			; Spannung [V] (C8): 12; Batterie-Kapazität [Ah] (C10): 70; Kälteprüfstrom EN [A] (C9): 720; Länge [mm]: 278; Breite [mm]: 175; Höhe [mm]: 190; Polanordnung (11): 0; Bodenleistenausführung: B13; Gewicht[kg] (C4): 20,3; Batterie (C12): AGM-Batterie (V2); Vorgaben des Fahrzeugherstellers beachten: 1; Fahrzeugausstattung: für Fahrzeuge mit Start-Stopp-Funktion (VI)	2800012006280	-
			Spannung [V] (C8): 12; Batterie-Kapazität [Ah] (C10): 80; Kälteprüfstrom EN [A] (C9): 750; Länge [mm]: 278; Breite [mm]: 175; Höhe [mm]: 190; Polanordnung (11): 0; Bodenleistenausführung: B13; Gewicht[kg] (C4): 18,1	2800012023280	-
2.0 T4	140 kW	03/15→	; Spannung [V] (C8): 12; Batterie-Kapazität [Ah] (C10): 70; Kälteprüfstrom EN [A] (C9): 650; Länge [mm]: 278; Breite [mm]: 175; Höhe [mm]: 190; Polanordnung (11): 0; Bodenleistenausführung: B13; Gewicht[kg] (C4): 20; Batterie (C12): EFB-Batterie (V3); Vorgaben des Fahrzeugherstellers beachten: 1	2800012001280	-
			; Spannung [V] (C8): 12; Batterie-Kapazität [Ah] (C10): 70; Kälteprüfstrom EN [A] (C9): 720; Länge [mm]: 278; Breite [mm]: 175; Höhe [mm]: 190; Polanordnung (11): 0; Bodenleistenausführung: B13; Gewicht[kg] (C4): 20,3; Batterie (C12): AGM-Batterie (V2); Vorgaben des Fahrzeugherstellers beachten: 1; Fahrzeugausstattung: für Fahrzeuge mit Start-Stopp-Funktion (VI)	2800012006280	-
2.4 D5	158 kW	04/11→12/15	; Spannung [V] (C8): 12; Batterie-Kapazität [Ah] (C10): 70; Kälteprüfstrom EN [A] (C9): 650; Länge [mm]: 278; Breite [mm]: 175; Höhe [mm]: 190; Polanordnung (11): 0; Bodenleistenausführung: B13; Gewicht[kg] (C4): 20; Batterie (C12): EFB-Batterie (V3); Vorgaben des Fahrzeugherstellers beachten: 1	2800012001280	-
			; Spannung [V] (C8): 12; Batterie-Kapazität [Ah] (C10): 70; Kälteprüfstrom EN [A] (C9): 720; Länge [mm]: 278; Breite [mm]: 175; Höhe [mm]: 190; Polanordnung (11): 0; Bodenleistenausführung: B13; Gewicht[kg] (C4): 20,3; Batterie (C12): AGM-Batterie (V2); Vorgaben des Fahrzeugherstellers beachten: 1; Fahrzeugausstattung: für Fahrzeuge mit Start-Stopp-Funktion (VI)	2800012006280	-
			Spannung [V] (C8): 12; Batterie-Kapazität [Ah] (C10): 85; Kälteprüfstrom EN [A] (C9): 760; Länge [mm]: 315; Breite [mm]: 175; Höhe [mm]: 175; Polanordnung (11): 0; Bodenleistenausführung: B13; Gewicht[kg] (C4): 18,8	2800012024280	-



VOLVO - V60 I (155, 157) 07/10 →

Starterbatterie

2.4 D5 AWD	158 kW	04/11→12/15	; Spannung [V] (C8): 12; Batterie-Kapazität [Ah] (C10): 65; Kälteprüfstrom EN [A] (C9): 650; Länge [mm]: 278; Breite [mm]: 175; Höhe [mm]: 175; Polanordnung (11): 0; Bodenleistenausführung: B13; Gewicht[kg] (C4): 179; Batterie (C12): EFB-Batterie (V3); Vorgaben des Fahrzeugherstellers beachten: 1	2800012004280	-
			; Spannung [V] (C8): 12; Batterie-Kapazität [Ah] (C10): 75; Kälteprüfstrom EN [A] (C9): 730; Länge [mm]: 315; Breite [mm]: 175; Höhe [mm]: 175; Polanordnung (11): 0; Bodenleistenausführung: B13; Gewicht[kg] (C4): 20; Batterie (C12): EFB-Batterie (V3); Vorgaben des Fahrzeugherstellers beachten: 1	2800012005280	-
			; Spannung [V] (C8): 12; Batterie-Kapazität [Ah] (C10): 85; Kälteprüfstrom EN [A] (C9): 760; Länge [mm]: 315; Breite [mm]: 175; Höhe [mm]: 175; Polanordnung (11): 0; Bodenleistenausführung: B13; Gewicht[kg] (C4): 18,8	2800012024280	-
			; Spannung [V] (C8): 12; Batterie-Kapazität [Ah] (C10): 90; Kälteprüfstrom EN [A] (C9): 850; Länge [mm]: 353; Breite [mm]: 175; Höhe [mm]: 175; Polanordnung (11): 0; Bodenleistenausführung: B13; Gewicht[kg] (C4): 21	2800012025280	-
2.4 Hybrid D6 AWD	158 kW	06/12→12/15	; Spannung [V] (C8): 12; Batterie-Kapazität [Ah] (C10): 75; Kälteprüfstrom EN [A] (C9): 730; Länge [mm]: 315; Breite [mm]: 175; Höhe [mm]: 175; Polanordnung (11): 0; Bodenleistenausführung: B13; Gewicht[kg] (C4): 20; Batterie (C12): EFB-Batterie (V3); Vorgaben des Fahrzeugherstellers beachten: 1	2800012005280	-
			; Spannung [V] (C8): 12; Batterie-Kapazität [Ah] (C10): 70; Kälteprüfstrom EN [A] (C9): 720; Länge [mm]: 278; Breite [mm]: 175; Höhe [mm]: 190; Polanordnung (11): 0; Bodenleistenausführung: B13; Gewicht[kg] (C4): 20,3; Batterie (C12): AGM-Batterie (V2); Vorgaben des Fahrzeugherstellers beachten: 1; Fahrzeugausstattung: für Fahrzeuge mit Start-Stopp-Funktion (V1)	2800012006280	-
			; Spannung [V] (C8): 12; Batterie-Kapazität [Ah] (C10): 80; Kälteprüfstrom EN [A] (C9): 800; Länge [mm]: 315; Breite [mm]: 175; Höhe [mm]: 190; Polanordnung (11): 0; Bodenleistenausführung: B13; Gewicht[kg] (C4): 23; Batterie (C12): AGM-Batterie (V2); Vorgaben des Fahrzeugherstellers beachten: 1; Fahrzeugausstattung: für Fahrzeuge mit Start-Stopp-Funktion (V1)	2800012007280	-
3.0 T AWD	258 kW	04/14→	; Spannung [V] (C8): 12; Batterie-Kapazität [Ah] (C10): 70; Kälteprüfstrom EN [A] (C9): 650; Länge [mm]: 278; Breite [mm]: 175; Höhe [mm]: 190; Polanordnung (11): 0; Bodenleistenausführung: B13; Gewicht[kg] (C4): 20; Batterie (C12): EFB-Batterie (V3); Vorgaben des Fahrzeugherstellers beachten: 1	2800012001280	-
			; Spannung [V] (C8): 12; Batterie-Kapazität [Ah] (C10): 70; Kälteprüfstrom EN [A] (C9): 720; Länge [mm]: 278; Breite [mm]: 175; Höhe [mm]: 190; Polanordnung (11): 0; Bodenleistenausführung: B13; Gewicht[kg] (C4): 20,3; Batterie (C12): AGM-Batterie (V2); Vorgaben des Fahrzeugherstellers beachten: 1; Fahrzeugausstattung: für Fahrzeuge mit Start-Stopp-Funktion (V1)	2800012006280	-



VOLVO - V60 I (155, 157) 07/10 →

Starterbatterie

D3	100 kW	05/12→12/15	; Spannung [V] (C8): 12; Batterie-Kapazität [Ah] (C10): 65; Kälteprüfstrom EN [A] (C9): 650; Länge [mm]: 278; Breite [mm]: 175; Höhe [mm]: 175; Polanordnung (11): 0; Bodenleistenausführung: B13; Gewicht[kg] (C4): 17,9; Batterie (C12): EFB-Batterie (V3); Vorgaben des Fahrzeugherstellers beachten: 1	2800012004280	-
			; Spannung [V] (C8): 12; Batterie-Kapazität [Ah] (C10): 75; Kälteprüfstrom EN [A] (C9): 730; Länge [mm]: 315; Breite [mm]: 175; Höhe [mm]: 175; Polanordnung (11): 0; Bodenleistenausführung: B13; Gewicht[kg] (C4): 20; Batterie (C12): EFB-Batterie (V3); Vorgaben des Fahrzeugherstellers beachten: 1	2800012005280	-
			; Spannung [V] (C8): 12; Batterie-Kapazität [Ah] (C10): 70; Kälteprüfstrom EN [A] (C9): 720; Länge [mm]: 278; Breite [mm]: 175; Höhe [mm]: 190; Polanordnung (11): 0; Bodenleistenausführung: B13; Gewicht[kg] (C4): 20,3; Batterie (C12): AGM-Batterie (V2); Vorgaben des Fahrzeugherstellers beachten: 1; Fahrzeugausstattung: für Fahrzeuge mit Start-Stopp-Funktion (V1)	2800012006280	-
			; Spannung [V] (C8): 12; Batterie-Kapazität [Ah] (C10): 80; Kälteprüfstrom EN [A] (C9): 800; Länge [mm]: 315; Breite [mm]: 175; Höhe [mm]: 190; Polanordnung (11): 0; Bodenleistenausführung: B13; Gewicht[kg] (C4): 23; Batterie (C12): AGM-Batterie (V2); Vorgaben des Fahrzeugherstellers beachten: 1; Fahrzeugausstattung: für Fahrzeuge mit Start-Stopp-Funktion (V1)	2800012007280	-
			Spannung [V] (C8): 12; Batterie-Kapazität [Ah] (C10): 85; Kälteprüfstrom EN [A] (C9): 760; Länge [mm]: 315; Breite [mm]: 175; Höhe [mm]: 175; Polanordnung (11): 0; Bodenleistenausführung: B13; Gewicht[kg] (C4): 18,8	2800012024280	-
			Spannung [V] (C8): 12; Batterie-Kapazität [Ah] (C10): 90; Kälteprüfstrom EN [A] (C9): 850; Länge [mm]: 353; Breite [mm]: 175; Höhe [mm]: 175; Polanordnung (11): 0; Bodenleistenausführung: B13; Gewicht[kg] (C4): 21	2800012025280	-
D3 / D4	120 kW	07/10→12/14	; Spannung [V] (C8): 12; Batterie-Kapazität [Ah] (C10): 70; Kälteprüfstrom EN [A] (C9): 650; Länge [mm]: 278; Breite [mm]: 175; Höhe [mm]: 190; Polanordnung (11): 0; Bodenleistenausführung: B13; Gewicht[kg] (C4): 20; Batterie (C12): EFB-Batterie (V3); Vorgaben des Fahrzeugherstellers beachten: 1	2800012001280	-
			; Spannung [V] (C8): 12; Batterie-Kapazität [Ah] (C10): 70; Kälteprüfstrom EN [A] (C9): 720; Länge [mm]: 278; Breite [mm]: 175; Höhe [mm]: 190; Polanordnung (11): 0; Bodenleistenausführung: B13; Gewicht[kg] (C4): 20,3; Batterie (C12): AGM-Batterie (V2); Vorgaben des Fahrzeugherstellers beachten: 1; Fahrzeugausstattung: für Fahrzeuge mit Start-Stopp-Funktion (V1)	2800012006280	-
			; Spannung [V] (C8): 12; Batterie-Kapazität [Ah] (C10): 80; Kälteprüfstrom EN [A] (C9): 800; Länge [mm]: 315; Breite [mm]: 175; Höhe [mm]: 190; Polanordnung (11): 0; Bodenleistenausführung: B13; Gewicht[kg] (C4): 23; Batterie (C12): AGM-Batterie (V2); Vorgaben des Fahrzeugherstellers beachten: 1; Fahrzeugausstattung: für Fahrzeuge mit Start-Stopp-Funktion (V1)	2800012007280	-
			Spannung [V] (C8): 12; Batterie-Kapazität [Ah] (C10): 85; Kälteprüfstrom EN [A] (C9): 760; Länge [mm]: 315; Breite [mm]: 175; Höhe [mm]: 175; Polanordnung (11): 0; Bodenleistenausführung: B13; Gewicht[kg] (C4): 18,8	2800012024280	-



VOLVO - V60 I (155, 157) 07/10 →

Starterbatterie

D4	133 kW	10/13→12/15	; Spannung [V] (C8): 12; Batterie-Kapazität [Ah] (C10): 60; Kälteprüfstrom EN [A] (C9): 560; Länge [mm]: 242; Breite [mm]: 175; Höhe [mm]: 190; Polanordnung (11): 0; Bodenleistenausführung: B13; Gewicht[kg] (C4): 17; Batterie (C12): EFB-Batterie (V3); Vorgaben des Fahrzeugherstellers beachten: 1	2800012000280	-
			; Spannung [V] (C8): 12; Batterie-Kapazität [Ah] (C10): 70; Kälteprüfstrom EN [A] (C9): 650; Länge [mm]: 278; Breite [mm]: 175; Höhe [mm]: 190; Polanordnung (11): 0; Bodenleistenausführung: B13; Gewicht[kg] (C4): 20; Batterie (C12): EFB-Batterie (V3); Vorgaben des Fahrzeugherstellers beachten: 1	2800012001280	-
			; Spannung [V] (C8): 12; Batterie-Kapazität [Ah] (C10): 70; Kälteprüfstrom EN [A] (C9): 720; Länge [mm]: 278; Breite [mm]: 175; Höhe [mm]: 190; Polanordnung (11): 0; Bodenleistenausführung: B13; Gewicht[kg] (C4): 20,3; Batterie (C12): AGM-Batterie (V2); Vorgaben des Fahrzeugherstellers beachten: 1; Fahrzeugausstattung: für Fahrzeuge mit Start-Stopp-Funktion (V1)	2800012006280	-
			; Spannung [V] (C8): 12; Batterie-Kapazität [Ah] (C10): 80; Kälteprüfstrom EN [A] (C9): 800; Länge [mm]: 315; Breite [mm]: 175; Höhe [mm]: 190; Polanordnung (11): 0; Bodenleistenausführung: B13; Gewicht[kg] (C4): 23; Batterie (C12): AGM-Batterie (V2); Vorgaben des Fahrzeugherstellers beachten: 1; Fahrzeugausstattung: für Fahrzeuge mit Start-Stopp-Funktion (V1)	2800012007280	-
D4 AWD	120 kW	05/12→	; Spannung [V] (C8): 12; Batterie-Kapazität [Ah] (C10): 65; Kälteprüfstrom EN [A] (C9): 650; Länge [mm]: 278; Breite [mm]: 175; Höhe [mm]: 175; Polanordnung (11): 0; Bodenleistenausführung: B13; Gewicht[kg] (C4): 17,9; Batterie (C12): EFB-Batterie (V3); Vorgaben des Fahrzeugherstellers beachten: 1	2800012004280	-
			; Spannung [V] (C8): 12; Batterie-Kapazität [Ah] (C10): 75; Kälteprüfstrom EN [A] (C9): 730; Länge [mm]: 315; Breite [mm]: 175; Höhe [mm]: 175; Polanordnung (11): 0; Bodenleistenausführung: B13; Gewicht[kg] (C4): 20; Batterie (C12): EFB-Batterie (V3); Vorgaben des Fahrzeugherstellers beachten: 1	2800012005280	-
			; Spannung [V] (C8): 12; Batterie-Kapazität [Ah] (C10): 70; Kälteprüfstrom EN [A] (C9): 720; Länge [mm]: 278; Breite [mm]: 175; Höhe [mm]: 190; Polanordnung (11): 0; Bodenleistenausführung: B13; Gewicht[kg] (C4): 20,3; Batterie (C12): AGM-Batterie (V2); Vorgaben des Fahrzeugherstellers beachten: 1; Fahrzeugausstattung: für Fahrzeuge mit Start-Stopp-Funktion (V1)	2800012006280	-
			; Spannung [V] (C8): 12; Batterie-Kapazität [Ah] (C10): 80; Kälteprüfstrom EN [A] (C9): 800; Länge [mm]: 315; Breite [mm]: 175; Höhe [mm]: 190; Polanordnung (11): 0; Bodenleistenausführung: B13; Gewicht[kg] (C4): 23; Batterie (C12): AGM-Batterie (V2); Vorgaben des Fahrzeugherstellers beachten: 1; Fahrzeugausstattung: für Fahrzeuge mit Start-Stopp-Funktion (V1)	2800012007280	-
			Spannung [V] (C8): 12; Batterie-Kapazität [Ah] (C10): 85; Kälteprüfstrom EN [A] (C9): 760; Länge [mm]: 315; Breite [mm]: 175; Höhe [mm]: 175; Polanordnung (11): 0; Bodenleistenausführung: B13; Gewicht[kg] (C4): 18,8	2800012024280	-
			Spannung [V] (C8): 12; Batterie-Kapazität [Ah] (C10): 90; Kälteprüfstrom EN [A] (C9): 850; Länge [mm]: 353; Breite [mm]: 175; Höhe [mm]: 175; Polanordnung (11): 0; Bodenleistenausführung: B13; Gewicht[kg] (C4): 21	2800012025280	-



VOLVO - V60 I (155, 157) 07/10 →

Starterbatterie

D4 AWD	133 kW	10/13→12/15	; Spannung [V] (C8): 12; Batterie-Kapazität [Ah] (C10): 60; Kälteprüfstrom EN [A] (C9): 560; Länge [mm]: 242; Breite [mm]: 175; Höhe [mm]: 190; Polanordnung (11): 0; Bodenleistenausführung: B13; Gewicht[kg] (C4): 17; Batterie (C12): EFB-Batterie (V3); Vorgaben des Fahrzeugherstellers beachten: 1	2800012000280	-
			; Spannung [V] (C8): 12; Batterie-Kapazität [Ah] (C10): 70; Kälteprüfstrom EN [A] (C9): 650; Länge [mm]: 278; Breite [mm]: 175; Höhe [mm]: 190; Polanordnung (11): 0; Bodenleistenausführung: B13; Gewicht[kg] (C4): 20; Batterie (C12): EFB-Batterie (V3); Vorgaben des Fahrzeugherstellers beachten: 1	2800012001280	-
			; Spannung [V] (C8): 12; Batterie-Kapazität [Ah] (C10): 70; Kälteprüfstrom EN [A] (C9): 720; Länge [mm]: 278; Breite [mm]: 175; Höhe [mm]: 190; Polanordnung (11): 0; Bodenleistenausführung: B13; Gewicht[kg] (C4): 20,3; Batterie (C12): AGM-Batterie (V2); Vorgaben des Fahrzeugherstellers beachten: 1; Fahrzeugausstattung: für Fahrzeuge mit Start-Stopp-Funktion (V1)	2800012006280	-
			; Spannung [V] (C8): 12; Batterie-Kapazität [Ah] (C10): 80; Kälteprüfstrom EN [A] (C9): 800; Länge [mm]: 315; Breite [mm]: 175; Höhe [mm]: 190; Polanordnung (11): 0; Bodenleistenausführung: B13; Gewicht[kg] (C4): 23; Batterie (C12): AGM-Batterie (V2); Vorgaben des Fahrzeugherstellers beachten: 1; Fahrzeugausstattung: für Fahrzeuge mit Start-Stopp-Funktion (V1)	2800012007280	-
			Spannung [V] (C8): 12; Batterie-Kapazität [Ah] (C10): 85; Kälteprüfstrom EN [A] (C9): 760; Länge [mm]: 315; Breite [mm]: 175; Höhe [mm]: 175; Polanordnung (11): 0; Bodenleistenausführung: B13; Gewicht[kg] (C4): 18,8	2800012024280	-
			Spannung [V] (C8): 12; Batterie-Kapazität [Ah] (C10): 90; Kälteprüfstrom EN [A] (C9): 850; Länge [mm]: 353; Breite [mm]: 175; Höhe [mm]: 175; Polanordnung (11): 0; Bodenleistenausführung: B13; Gewicht[kg] (C4): 21	2800012025280	-
D4 AWD	140 kW	03/15→	; Spannung [V] (C8): 12; Batterie-Kapazität [Ah] (C10): 70; Kälteprüfstrom EN [A] (C9): 720; Länge [mm]: 278; Breite [mm]: 175; Höhe [mm]: 190; Polanordnung (11): 0; Bodenleistenausführung: B13; Gewicht[kg] (C4): 20,3; Batterie (C12): AGM-Batterie (V2); Vorgaben des Fahrzeugherstellers beachten: 1; Fahrzeugausstattung: für Fahrzeuge mit Start-Stopp-Funktion (V1)	2800012006280	-
D5	165 kW	03/15→	; Spannung [V] (C8): 12; Batterie-Kapazität [Ah] (C10): 80; Kälteprüfstrom EN [A] (C9): 800; Länge [mm]: 315; Breite [mm]: 175; Höhe [mm]: 190; Polanordnung (11): 0; Bodenleistenausführung: B13; Gewicht[kg] (C4): 23; Batterie (C12): AGM-Batterie (V2); Vorgaben des Fahrzeugherstellers beachten: 1; Fahrzeugausstattung: für Fahrzeuge mit Start-Stopp-Funktion (V1)	2800012007280	-



VOLVO - V60 I (155, 157) 07/10 →

Starterbatterie

D5	151 kW	07/10→12/11	; Spannung [V] (C8): 12; Batterie-Kapazität [Ah] (C10): 65; Kälteprüfstrom EN [A] (C9): 650; Länge [mm]: 278; Breite [mm]: 175; Höhe [mm]: 175; Polanordnung (11): 0; Bodenleistenausführung: B13; Gewicht[kg] (C4): 17,9; Batterie (C12): EFB-Batterie (V3); Vorgaben des Fahrzeugherstellers beachten: 1	2800012004280	-
			; Spannung [V] (C8): 12; Batterie-Kapazität [Ah] (C10): 75; Kälteprüfstrom EN [A] (C9): 730; Länge [mm]: 315; Breite [mm]: 175; Höhe [mm]: 175; Polanordnung (11): 0; Bodenleistenausführung: B13; Gewicht[kg] (C4): 20; Batterie (C12): EFB-Batterie (V3); Vorgaben des Fahrzeugherstellers beachten: 1	2800012005280	-
			Spannung [V] (C8): 12; Batterie-Kapazität [Ah] (C10): 85; Kälteprüfstrom EN [A] (C9): 760; Länge [mm]: 315; Breite [mm]: 175; Höhe [mm]: 175; Polanordnung (11): 0; Bodenleistenausführung: B13; Gewicht[kg] (C4): 18,8	2800012024280	-
			Spannung [V] (C8): 12; Batterie-Kapazität [Ah] (C10): 90; Kälteprüfstrom EN [A] (C9): 850; Länge [mm]: 353; Breite [mm]: 175; Höhe [mm]: 175; Polanordnung (11): 0; Bodenleistenausführung: B13; Gewicht[kg] (C4): 21	2800012025280	-
			; Spannung [V] (C8): 12; Batterie-Kapazität [Ah] (C10): 70; Kälteprüfstrom EN [A] (C9): 650; Länge [mm]: 278; Breite [mm]: 175; Höhe [mm]: 190; Polanordnung (11): 0; Bodenleistenausführung: B13; Gewicht[kg] (C4): 20; Batterie (C12): EFB-Batterie (V3); Vorgaben des Fahrzeugherstellers beachten: 1	2800012001280	-
D5	169 kW	04/14→12/15	; Spannung [V] (C8): 12; Batterie-Kapazität [Ah] (C10): 70; Kälteprüfstrom EN [A] (C9): 720; Länge [mm]: 278; Breite [mm]: 175; Höhe [mm]: 190; Polanordnung (11): 0; Bodenleistenausführung: B13; Gewicht[kg] (C4): 20,3; Batterie (C12): AGM-Batterie (V2); Vorgaben des Fahrzeugherstellers beachten: 1; Fahrzeugausstattung: für Fahrzeuge mit Start-Stopp-Funktion (V1)	2800012006280	-
			; Spannung [V] (C8): 12; Batterie-Kapazität [Ah] (C10): 80; Kälteprüfstrom EN [A] (C9): 800; Länge [mm]: 315; Breite [mm]: 175; Höhe [mm]: 190; Polanordnung (11): 0; Bodenleistenausführung: B13; Gewicht[kg] (C4): 23; Batterie (C12): AGM-Batterie (V2); Vorgaben des Fahrzeugherstellers beachten: 1; Fahrzeugausstattung: für Fahrzeuge mit Start-Stopp-Funktion (V1)	2800012007280	-
			; Spannung [V] (C8): 12; Batterie-Kapazität [Ah] (C10): 65; Kälteprüfstrom EN [A] (C9): 650; Länge [mm]: 278; Breite [mm]: 175; Höhe [mm]: 175; Polanordnung (11): 0; Bodenleistenausführung: B13; Gewicht[kg] (C4): 17,9; Batterie (C12): EFB-Batterie (V3); Vorgaben des Fahrzeugherstellers beachten: 1	2800012004280	-
D5 AWD	151 kW	07/10→12/11	; Spannung [V] (C8): 12; Batterie-Kapazität [Ah] (C10): 75; Kälteprüfstrom EN [A] (C9): 730; Länge [mm]: 315; Breite [mm]: 175; Höhe [mm]: 175; Polanordnung (11): 0; Bodenleistenausführung: B13; Gewicht[kg] (C4): 20; Batterie (C12): EFB-Batterie (V3); Vorgaben des Fahrzeugherstellers beachten: 1	2800012005280	-
			Spannung [V] (C8): 12; Batterie-Kapazität [Ah] (C10): 85; Kälteprüfstrom EN [A] (C9): 760; Länge [mm]: 315; Breite [mm]: 175; Höhe [mm]: 175; Polanordnung (11): 0; Bodenleistenausführung: B13; Gewicht[kg] (C4): 18,8	2800012024280	-
			Spannung [V] (C8): 12; Batterie-Kapazität [Ah] (C10): 90; Kälteprüfstrom EN [A] (C9): 850; Länge [mm]: 353; Breite [mm]: 175; Höhe [mm]: 175; Polanordnung (11): 0; Bodenleistenausführung: B13; Gewicht[kg] (C4): 21	2800012025280	-
			; Spannung [V] (C8): 12; Batterie-Kapazität [Ah] (C10): 65; Kälteprüfstrom EN [A] (C9): 650; Länge [mm]: 278; Breite [mm]: 175; Höhe [mm]: 175; Polanordnung (11): 0; Bodenleistenausführung: B13; Gewicht[kg] (C4): 17,9; Batterie (C12): EFB-Batterie (V3); Vorgaben des Fahrzeugherstellers beachten: 1	2800012004280	-



VOLVO - V60 I (155, 157) 07/10 →

Starterbatterie

D5 AWD	169 kW	04/14→12/15	<p>; Spannung [V] (C8): 12; Batterie-Kapazität [Ah] (C10): 70; Kälteprüfstrom EN [A] (C9): 720; Länge [mm]: 278; Breite [mm]: 175; Höhe [mm]: 190; Polanordnung (11): 0; Bodenleistenausführung: B13; Gewicht[kg] (C4): 20,3; Batterie (C12): AGM-Batterie (V2); Vorgaben des Fahrzeugherstellers beachten: 1; Fahrzeugausstattung: für Fahrzeuge mit Start-Stopp-Funktion (V1)</p>	2800012006280	-
			<p>Spannung [V] (C8): 12; Batterie-Kapazität [Ah] (C10): 80; Kälteprüfstrom EN [A] (C9): 750; Länge [mm]: 278; Breite [mm]: 175; Höhe [mm]: 190; Polanordnung (11): 0; Bodenleistenausführung: B13; Gewicht[kg] (C4): 18,1</p>	2800012023280	-
D6 Hybrid AWD	162 kW	03/15→	<p>; Spannung [V] (C8): 12; Batterie-Kapazität [Ah] (C10): 70; Kälteprüfstrom EN [A] (C9): 720; Länge [mm]: 278; Breite [mm]: 175; Höhe [mm]: 190; Polanordnung (11): 0; Bodenleistenausführung: B13; Gewicht[kg] (C4): 20,3; Batterie (C12): AGM-Batterie (V2); Vorgaben des Fahrzeugherstellers beachten: 1; Fahrzeugausstattung: für Fahrzeuge mit Start-Stopp-Funktion (V1)</p>	2800012006280	-
			<p>; Spannung [V] (C8): 12; Batterie-Kapazität [Ah] (C10): 80; Kälteprüfstrom EN [A] (C9): 800; Länge [mm]: 315; Breite [mm]: 175; Höhe [mm]: 190; Polanordnung (11): 0; Bodenleistenausführung: B13; Gewicht[kg] (C4): 23; Batterie (C12): AGM-Batterie (V2); Vorgaben des Fahrzeugherstellers beachten: 1; Fahrzeugausstattung: für Fahrzeuge mit Start-Stopp-Funktion (V1)</p>	2800012007280	-
T3	112 kW	03/15→	<p>; Spannung [V] (C8): 12; Batterie-Kapazität [Ah] (C10): 70; Kälteprüfstrom EN [A] (C9): 650; Länge [mm]: 278; Breite [mm]: 175; Höhe [mm]: 190; Polanordnung (11): 0; Bodenleistenausführung: B13; Gewicht[kg] (C4): 20; Batterie (C12): EFB-Batterie (V3); Vorgaben des Fahrzeugherstellers beachten: 1</p>	2800012001280	-
			<p>; Spannung [V] (C8): 12; Batterie-Kapazität [Ah] (C10): 70; Kälteprüfstrom EN [A] (C9): 720; Länge [mm]: 278; Breite [mm]: 175; Höhe [mm]: 190; Polanordnung (11): 0; Bodenleistenausführung: B13; Gewicht[kg] (C4): 20,3; Batterie (C12): AGM-Batterie (V2); Vorgaben des Fahrzeugherstellers beachten: 1; Fahrzeugausstattung: für Fahrzeuge mit Start-Stopp-Funktion (V1)</p>	2800012006280	-
T3	110 kW	09/10→12/15	<p>; Spannung [V] (C8): 12; Batterie-Kapazität [Ah] (C10): 70; Kälteprüfstrom EN [A] (C9): 650; Länge [mm]: 278; Breite [mm]: 175; Höhe [mm]: 190; Polanordnung (11): 0; Bodenleistenausführung: B13; Gewicht[kg] (C4): 20; Batterie (C12): EFB-Batterie (V3); Vorgaben des Fahrzeugherstellers beachten: 1</p>	2800012001280	-
T4	132 kW	09/10→12/15			
T4F	132 kW	04/11→12/15			
			<p>; Spannung [V] (C8): 12; Batterie-Kapazität [Ah] (C10): 70; Kälteprüfstrom EN [A] (C9): 720; Länge [mm]: 278; Breite [mm]: 175; Höhe [mm]: 190; Polanordnung (11): 0; Bodenleistenausführung: B13; Gewicht[kg] (C4): 20,3; Batterie (C12): AGM-Batterie (V2); Vorgaben des Fahrzeugherstellers beachten: 1; Fahrzeugausstattung: für Fahrzeuge mit Start-Stopp-Funktion (V1)</p>	2800012006280	-
			<p>Spannung [V] (C8): 12; Batterie-Kapazität [Ah] (C10): 80; Kälteprüfstrom EN [A] (C9): 750; Länge [mm]: 278; Breite [mm]: 175; Höhe [mm]: 190; Polanordnung (11): 0; Bodenleistenausführung: B13; Gewicht[kg] (C4): 18,1</p>	2800012023280	-



VOLVO - V60 I (155, 157) 07/10 →

Starterbatterie

T5	157 kW	10/13 →	; Spannung [V] (C8): 12; Batterie-Kapazität [Ah] (C10): 70; Kälteprüfstrom EN [A] (C9): 650; Länge [mm]: 278; Breite [mm]: 175; Höhe [mm]: 190; Polanordnung (11): 0; Bodenleistenausführung: B13; Gewicht[kg] (C4): 20; Batterie (C12): EFB-Batterie (V3); Vorgaben des Fahrzeugherstellers beachten: 1	2800012001280	-
			; Spannung [V] (C8): 12; Batterie-Kapazität [Ah] (C10): 70; Kälteprüfstrom EN [A] (C9): 720; Länge [mm]: 278; Breite [mm]: 175; Höhe [mm]: 190; Polanordnung (11): 0; Bodenleistenausführung: B13; Gewicht[kg] (C4): 20,3; Batterie (C12): AGM-Batterie (V2); Vorgaben des Fahrzeugherstellers beachten: 1; Fahrzeugausstattung: für Fahrzeuge mit Start-Stopp-Funktion (V1)	2800012006280	-
T5	177 kW	09/10 → 12/14	; Spannung [V] (C8): 12; Batterie-Kapazität [Ah] (C10): 70; Kälteprüfstrom EN [A] (C9): 650; Länge [mm]: 278; Breite [mm]: 175; Höhe [mm]: 190; Polanordnung (11): 0; Bodenleistenausführung: B13; Gewicht[kg] (C4): 20; Batterie (C12): EFB-Batterie (V3); Vorgaben des Fahrzeugherstellers beachten: 1	2800012001280	-
			; Spannung [V] (C8): 12; Batterie-Kapazität [Ah] (C10): 70; Kälteprüfstrom EN [A] (C9): 720; Länge [mm]: 278; Breite [mm]: 175; Höhe [mm]: 190; Polanordnung (11): 0; Bodenleistenausführung: B13; Gewicht[kg] (C4): 20,3; Batterie (C12): AGM-Batterie (V2); Vorgaben des Fahrzeugherstellers beachten: 1; Fahrzeugausstattung: für Fahrzeuge mit Start-Stopp-Funktion (V1)	2800012006280	-
			Spannung [V] (C8): 12; Batterie-Kapazität [Ah] (C10): 80; Kälteprüfstrom EN [A] (C9): 750; Länge [mm]: 278; Breite [mm]: 175; Höhe [mm]: 190; Polanordnung (11): 0; Bodenleistenausführung: B13; Gewicht[kg] (C4): 18,1	2800012023280	-
			; Spannung [V] (C8): 12; Batterie-Kapazität [Ah] (C10): 60; Kälteprüfstrom EN [A] (C9): 560; Länge [mm]: 242; Breite [mm]: 175; Höhe [mm]: 190; Polanordnung (11): 0; Bodenleistenausführung: B13; Gewicht[kg] (C4): 17; Batterie (C12): EFB-Batterie (V3); Vorgaben des Fahrzeugherstellers beachten: 1	2800012000280	-
T5	180 kW	10/13 →	; Spannung [V] (C8): 12; Batterie-Kapazität [Ah] (C10): 70; Kälteprüfstrom EN [A] (C9): 650; Länge [mm]: 278; Breite [mm]: 175; Höhe [mm]: 190; Polanordnung (11): 0; Bodenleistenausführung: B13; Gewicht[kg] (C4): 20; Batterie (C12): EFB-Batterie (V3); Vorgaben des Fahrzeugherstellers beachten: 1	2800012001280	-
			; Spannung [V] (C8): 12; Batterie-Kapazität [Ah] (C10): 70; Kälteprüfstrom EN [A] (C9): 720; Länge [mm]: 278; Breite [mm]: 175; Höhe [mm]: 190; Polanordnung (11): 0; Bodenleistenausführung: B13; Gewicht[kg] (C4): 20,3; Batterie (C12): AGM-Batterie (V2); Vorgaben des Fahrzeugherstellers beachten: 1; Fahrzeugausstattung: für Fahrzeuge mit Start-Stopp-Funktion (V1)	2800012006280	-
			; Spannung [V] (C8): 12; Batterie-Kapazität [Ah] (C10): 80; Kälteprüfstrom EN [A] (C9): 800; Länge [mm]: 315; Breite [mm]: 175; Höhe [mm]: 190; Polanordnung (11): 0; Bodenleistenausführung: B13; Gewicht[kg] (C4): 23; Batterie (C12): AGM-Batterie (V2); Vorgaben des Fahrzeugherstellers beachten: 1; Fahrzeugausstattung: für Fahrzeuge mit Start-Stopp-Funktion (V1)	2800012007280	-
			Spannung [V] (C8): 12; Batterie-Kapazität [Ah] (C10): 80; Kälteprüfstrom EN [A] (C9): 750; Länge [mm]: 278; Breite [mm]: 175; Höhe [mm]: 190; Polanordnung (11): 0; Bodenleistenausführung: B13; Gewicht[kg] (C4): 18,1	2800012023280	-
			; Spannung [V] (C8): 12; Batterie-Kapazität [Ah] (C10): 70; Kälteprüfstrom EN [A] (C9): 720; Länge [mm]: 278; Breite [mm]: 175; Höhe [mm]: 190; Polanordnung (11): 0; Bodenleistenausführung: B13; Gewicht[kg] (C4): 20,3; Batterie (C12): AGM-Batterie (V2); Vorgaben des Fahrzeugherstellers beachten: 1; Fahrzeugausstattung: für Fahrzeuge mit Start-Stopp-Funktion (V1)	2800012006280	-
T5 AWD	180 kW	07/14 →	; Spannung [V] (C8): 12; Batterie-Kapazität [Ah] (C10): 70; Kälteprüfstrom EN [A] (C9): 650; Länge [mm]: 278; Breite [mm]: 175; Höhe [mm]: 190; Polanordnung (11): 0; Bodenleistenausführung: B13; Gewicht[kg] (C4): 20; Batterie (C12): EFB-Batterie (V3); Vorgaben des Fahrzeugherstellers beachten: 1	2800012001280	-
T5 AWD	187 kW	04/15 →	; Spannung [V] (C8): 12; Batterie-Kapazität [Ah] (C10): 70; Kälteprüfstrom EN [A] (C9): 720; Länge [mm]: 278; Breite [mm]: 175; Höhe [mm]: 190; Polanordnung (11): 0; Bodenleistenausführung: B13; Gewicht[kg] (C4): 20,3; Batterie (C12): AGM-Batterie (V2); Vorgaben des Fahrzeugherstellers beachten: 1; Fahrzeugausstattung: für Fahrzeuge mit Start-Stopp-Funktion (V1)	2800012006280	-



VOLVO - V60 I (155, 157) 07/10 →

Starterbatterie

T6	225 kW	10/13 →	; Spannung [V] (C8): 12; Batterie-Kapazität [Ah] (C10): 60; Kälteprüfstrom EN [A] (C9): 560; Länge [mm]: 242; Breite [mm]: 175; Höhe [mm]: 190; Polanordnung (11): 0; Bodenleistenausführung: B13; Gewicht[kg] (C4): 17; Batterie (C12): EFB-Batterie (V3); Vorgaben des Fahrzeugherstellers beachten: 1	2800012000280	-
			; Spannung [V] (C8): 12; Batterie-Kapazität [Ah] (C10): 70; Kälteprüfstrom EN [A] (C9): 650; Länge [mm]: 278; Breite [mm]: 175; Höhe [mm]: 190; Polanordnung (11): 0; Bodenleistenausführung: B13; Gewicht[kg] (C4): 20; Batterie (C12): EFB-Batterie (V3); Vorgaben des Fahrzeugherstellers beachten: 1	2800012001280	-
			; Spannung [V] (C8): 12; Batterie-Kapazität [Ah] (C10): 70; Kälteprüfstrom EN [A] (C9): 720; Länge [mm]: 278; Breite [mm]: 175; Höhe [mm]: 190; Polanordnung (11): 0; Bodenleistenausführung: B13; Gewicht[kg] (C4): 20,3; Batterie (C12): AGM-Batterie (V2); Vorgaben des Fahrzeugherstellers beachten: 1; Fahrzeugausstattung: für Fahrzeuge mit Start-Stopp-Funktion (V1)	2800012006280	-
T6 AWD	225 kW	10/13 →	;	2800012006280	-
T6 AWD	224 kW	07/10 → 12/15	; Spannung [V] (C8): 12; Batterie-Kapazität [Ah] (C10): 70; Kälteprüfstrom EN [A] (C9): 650; Länge [mm]: 278; Breite [mm]: 175; Höhe [mm]: 190; Polanordnung (11): 0; Bodenleistenausführung: B13; Gewicht[kg] (C4): 20; Batterie (C12): EFB-Batterie (V3); Vorgaben des Fahrzeugherstellers beachten: 1	2800012001280	-
			; Spannung [V] (C8): 12; Batterie-Kapazität [Ah] (C10): 70; Kälteprüfstrom EN [A] (C9): 720; Länge [mm]: 278; Breite [mm]: 175; Höhe [mm]: 190; Polanordnung (11): 0; Bodenleistenausführung: B13; Gewicht[kg] (C4): 20,3; Batterie (C12): AGM-Batterie (V2); Vorgaben des Fahrzeugherstellers beachten: 1; Fahrzeugausstattung: für Fahrzeuge mit Start-Stopp-Funktion (V1)	2800012006280	-
			Spannung [V] (C8): 12; Batterie-Kapazität [Ah] (C10): 80; Kälteprüfstrom EN [A] (C9): 750; Länge [mm]: 278; Breite [mm]: 175; Höhe [mm]: 190; Polanordnung (11): 0; Bodenleistenausführung: B13; Gewicht[kg] (C4): 18,1	2800012023280	-
T6 AWD	242 kW	04/14 → 12/15	; Spannung [V] (C8): 12; Batterie-Kapazität [Ah] (C10): 70; Kälteprüfstrom EN [A] (C9): 650; Länge [mm]: 278; Breite [mm]: 175; Höhe [mm]: 190; Polanordnung (11): 0; Bodenleistenausführung: B13; Gewicht[kg] (C4): 20; Batterie (C12): EFB-Batterie (V3); Vorgaben des Fahrzeugherstellers beachten: 1	2800012001280	-
			; Spannung [V] (C8): 12; Batterie-Kapazität [Ah] (C10): 70; Kälteprüfstrom EN [A] (C9): 720; Länge [mm]: 278; Breite [mm]: 175; Höhe [mm]: 190; Polanordnung (11): 0; Bodenleistenausführung: B13; Gewicht[kg] (C4): 20,3; Batterie (C12): AGM-Batterie (V2); Vorgaben des Fahrzeugherstellers beachten: 1; Fahrzeugausstattung: für Fahrzeuge mit Start-Stopp-Funktion (V1)	2800012006280	-
			Spannung [V] (C8): 12; Batterie-Kapazität [Ah] (C10): 80; Kälteprüfstrom EN [A] (C9): 750; Länge [mm]: 278; Breite [mm]: 175; Höhe [mm]: 190; Polanordnung (11): 0; Bodenleistenausführung: B13; Gewicht[kg] (C4): 18,1	2800012023280	-
			Spannung [V] (C8): 12; Batterie-Kapazität [Ah] (C10): 90; Kälteprüfstrom EN [A] (C9): 850; Länge [mm]: 353; Breite [mm]: 175; Höhe [mm]: 175; Polanordnung (11): 0; Bodenleistenausführung: B13; Gewicht[kg] (C4): 21	2800012025280	-



VOLVO - V60 II (225, 227) 02/18→

Starterbatterie

D3	110 kW	02/18→	:	2800012007280	-
D4	140 kW	02/18→			
T5	184 kW	02/18→			
T6 AWD	228 kW	02/18→			
T8 Plug-in Hybrid AWD	223 kW	02/18→			

VOLVO - V70 I (875, 876) 12/95→12/00

Starterbatterie

2.0	93 kW	12/95→03/00		2800012023280	-
2.0	105 kW	12/95→03/00		2800012021280	-
2.0	120 kW	01/97→12/00			
2.0	132 kW	11/96→03/00		2800012023280	-
2.0 Turbo	155 kW	12/95→03/00		2800012021280	-
2.0 Turbo	166 kW	11/96→12/00		2800012023280	-
2.0 Turbo AWD	166 kW	11/96→12/00			
2.3 T-5	176 kW	11/96→12/00			
2.3 T-5 AWD	176 kW	01/97→12/00		2800012021280	-
2.3 T AWD	184 kW	04/97→03/00		2800012023280	-
2.3 Turbo	184 kW	12/95→03/00			
2.4	103 kW	03/99→12/00			
2.4	106 kW	12/95→03/00		2800012021280	-
2.4	121 kW	06/98→12/99			
2.4	125 kW	12/95→05/00		2800012023280	-
2.4 AWD	121 kW	06/98→12/99		2800012021280	-
2.4 Bifuel	103 kW	08/99→12/00			
2.4 Bifuel	106 kW	05/98→12/99			
2.4 Turbo	142 kW	04/96→12/00		2800012023280	-
2.4 Turbo AWD	142 kW	04/96→12/00			
2.4 Turbo AWD	195 kW	03/99→12/00			
2.5 TDI	103 kW	12/95→12/00			

VOLVO - V70 II (285) 11/99→12/08

Starterbatterie

2.0 T	132 kW	11/99→08/07	; Spannung [V] (C8): 12; Batterie-Kapazität [Ah] (C10): 60; Kälteprüfstrom EN [A] (C9): 560; Länge [mm]: 242; Breite [mm]: 175; Höhe [mm]: 190; Polanordnung (I1): 0; Bodenleistenausführung: B13; Gewicht[kg] (C4): 17; Batterie (C12): EFB-Batterie (V3); Vorgaben des Fahrzeugherstellers beachten: 1	2800012000280	-
			; Spannung [V] (C8): 12; Batterie-Kapazität [Ah] (C10): 70; Kälteprüfstrom EN [A] (C9): 650; Länge [mm]: 278; Breite [mm]: 175; Höhe [mm]: 190; Polanordnung (I1): 0; Bodenleistenausführung: B13; Gewicht[kg] (C4): 20; Batterie (C12): EFB-Batterie (V3); Vorgaben des Fahrzeugherstellers beachten: 1	2800012001280	-
			; Spannung [V] (C8): 12; Batterie-Kapazität [Ah] (C10): 70; Kälteprüfstrom EN [A] (C9): 720; Länge [mm]: 278; Breite [mm]: 175; Höhe [mm]: 190; Polanordnung (I1): 0; Bodenleistenausführung: B13; Gewicht[kg] (C4): 20,3; Batterie (C12): AGM-Batterie (V2); Vorgaben des Fahrzeugherstellers beachten: 1; Fahrzeugausstattung: für Fahrzeuge mit Start-Stopp-Funktion (V1)	2800012006280	-
			Spannung [V] (C8): 12; Batterie-Kapazität [Ah] (C10): 80; Kälteprüfstrom EN [A] (C9): 750; Länge [mm]: 278; Breite [mm]: 175; Höhe [mm]: 190; Polanordnung (I1): 0; Bodenleistenausführung: B13; Gewicht[kg] (C4): 18,1	2800012023280	-



VOLVO - V70 II (285) 11/99→12/08

Starterbatterie

2.3 T5	184 kW	11/99→12/04	; Spannung [V] (C8): 12; Batterie-Kapazität [Ah] (C10): 60; Kälteprüfstrom EN [A] (C9): 560; Länge [mm]: 242; Breite [mm]: 175; Höhe [mm]: 190; Polanordnung (11): 0; Bodenleistenausführung: B13; Gewicht[kg] (C4): 17; Batterie (C12): EFB-Batterie (V3); Vorgaben des Fahrzeugherstellers beachten: 1	2800012000280	-
			; Spannung [V] (C8): 12; Batterie-Kapazität [Ah] (C10): 70; Kälteprüfstrom EN [A] (C9): 650; Länge [mm]: 278; Breite [mm]: 175; Höhe [mm]: 190; Polanordnung (11): 0; Bodenleistenausführung: B13; Gewicht[kg] (C4): 20; Batterie (C12): EFB-Batterie (V3); Vorgaben des Fahrzeugherstellers beachten: 1	2800012001280	-
			; Spannung [V] (C8): 12; Batterie-Kapazität [Ah] (C10): 70; Kälteprüfstrom EN [A] (C9): 720; Länge [mm]: 278; Breite [mm]: 175; Höhe [mm]: 190; Polanordnung (11): 0; Bodenleistenausführung: B13; Gewicht[kg] (C4): 20,3; Batterie (C12): AGM-Batterie (V2); Vorgaben des Fahrzeugherstellers beachten: 1; Fahrzeugausstattung: für Fahrzeuge mit Start-Stopp-Funktion (V1)	2800012006280	-
			Spannung [V] (C8): 12; Batterie-Kapazität [Ah] (C10): 100; Kälteprüfstrom EN [A] (C9): 900; Länge [mm]: 353; Breite [mm]: 175; Höhe [mm]: 190; Polanordnung (11): 0; Bodenleistenausführung: B13; Gewicht[kg] (C4): 23,2	2800012026280	-
2.4	103 kW	03/00→08/07	; Spannung [V] (C8): 12; Batterie-Kapazität [Ah] (C10): 60; Kälteprüfstrom EN [A] (C9): 560; Länge [mm]: 242; Breite [mm]: 175; Höhe [mm]: 190; Polanordnung (11): 0; Bodenleistenausführung: B13; Gewicht[kg] (C4): 17; Batterie (C12): EFB-Batterie (V3); Vorgaben des Fahrzeugherstellers beachten: 1	2800012000280	-
2.4	125 kW	03/00→08/07	; Spannung [V] (C8): 12; Batterie-Kapazität [Ah] (C10): 70; Kälteprüfstrom EN [A] (C9): 650; Länge [mm]: 278; Breite [mm]: 175; Höhe [mm]: 190; Polanordnung (11): 0; Bodenleistenausführung: B13; Gewicht[kg] (C4): 20; Batterie (C12): EFB-Batterie (V3); Vorgaben des Fahrzeugherstellers beachten: 1	2800012001280	-
			; Spannung [V] (C8): 12; Batterie-Kapazität [Ah] (C10): 70; Kälteprüfstrom EN [A] (C9): 720; Länge [mm]: 278; Breite [mm]: 175; Höhe [mm]: 190; Polanordnung (11): 0; Bodenleistenausführung: B13; Gewicht[kg] (C4): 20,3; Batterie (C12): AGM-Batterie (V2); Vorgaben des Fahrzeugherstellers beachten: 1; Fahrzeugausstattung: für Fahrzeuge mit Start-Stopp-Funktion (V1)	2800012006280	-
			Spannung [V] (C8): 12; Batterie-Kapazität [Ah] (C10): 80; Kälteprüfstrom EN [A] (C9): 750; Länge [mm]: 278; Breite [mm]: 175; Höhe [mm]: 190; Polanordnung (11): 0; Bodenleistenausführung: B13; Gewicht[kg] (C4): 18,1	2800012023280	-



VOLVO - V70 II (285) 11/99 → 12/08

Starterbatterie

2.4 Bifuel (CNG)	103 kW	09/01→08/07	; Spannung [V] (C8): 12; Batterie-Kapazität [Ah] (C10): 60; Kälteprüfstrom EN [A] (C9): 560; Länge [mm]: 242; Breite [mm]: 175; Höhe [mm]: 190; Polanordnung (11): 0; Bodenleistenausführung: B13; Gewicht[kg] (C4): 17; Batterie (C12): EFB-Batterie (V3); Vorgaben des Fahrzeugherstellers beachten: 1	2800012000280	-
			; Spannung [V] (C8): 12; Batterie-Kapazität [Ah] (C10): 70; Kälteprüfstrom EN [A] (C9): 650; Länge [mm]: 278; Breite [mm]: 175; Höhe [mm]: 190; Polanordnung (11): 0; Bodenleistenausführung: B13; Gewicht[kg] (C4): 20; Batterie (C12): EFB-Batterie (V3); Vorgaben des Fahrzeugherstellers beachten: 1	2800012001280	-
			; Spannung [V] (C8): 12; Batterie-Kapazität [Ah] (C10): 70; Kälteprüfstrom EN [A] (C9): 720; Länge [mm]: 278; Breite [mm]: 175; Höhe [mm]: 190; Polanordnung (11): 0; Bodenleistenausführung: B13; Gewicht[kg] (C4): 20,3; Batterie (C12): AGM-Batterie (V2); Vorgaben des Fahrzeugherstellers beachten: 1; Fahrzeugausstattung: für Fahrzeuge mit Start-Stopp-Funktion (V1)	2800012006280	-
			Spannung [V] (C8): 12; Batterie-Kapazität [Ah] (C10): 65; Kälteprüfstrom EN [A] (C9): 640; Länge [mm]: 242; Breite [mm]: 175; Höhe [mm]: 190; Polanordnung (11): 0; Bodenleistenausführung: B13; Gewicht[kg] (C4): 15,5	2800012021280	-
2.4 Bifuel (LPG)	103 kW	09/01→08/07		2800012021280	-
2.4 D	93 kW	04/05→12/08	; Spannung [V] (C8): 12; Batterie-Kapazität [Ah] (C10): 95; Kälteprüfstrom EN [A] (C9): 800; Länge [mm]: 353;	2800012003280	-
2.4 D	96 kW	07/01→08/07	Breite [mm]: 175; Höhe [mm]: 190; Polanordnung (11): 0;		
2.4 D5	120 kW	01/01→12/08	Bodenleistenausführung: B13; Gewicht[kg] (C4): 25,1;		
2.4 D5	136 kW	04/05→12/08	Batterie (C12): EFB-Batterie (V3);		
2.4 D5 AWD	120 kW	07/02→08/07	Vorgaben des Fahrzeugherstellers beachten: 1		
2.4 D5 AWD	136 kW	05/05→08/07	; Spannung [V] (C8): 12; Batterie-Kapazität [Ah] (C10): 92; Kälteprüfstrom EN [A] (C9): 850; Länge [mm]: 353; Breite [mm]: 175; Höhe [mm]: 190; Polanordnung (11): 0; Bodenleistenausführung: B13; Gewicht[kg] (C4): 25,8; Batterie (C12): AGM-Batterie (V2); Vorgaben des Fahrzeugherstellers beachten: 1; Fahrzeugausstattung: für Fahrzeuge mit Start-Stopp-Funktion (V1)	2800012008280	-
			Spannung [V] (C8): 12; Batterie-Kapazität [Ah] (C10): 100; Kälteprüfstrom EN [A] (C9): 900; Länge [mm]: 353; Breite [mm]: 175; Höhe [mm]: 190; Polanordnung (11): 0; Bodenleistenausführung: B13; Gewicht[kg] (C4): 23,2	2800012026280	-
2.4 T	147 kW	11/99→08/03	; Spannung [V] (C8): 12; Batterie-Kapazität [Ah] (C10): 70; Kälteprüfstrom EN [A] (C9): 650; Länge [mm]: 278; Breite [mm]: 175; Höhe [mm]: 190; Polanordnung (11): 0; Bodenleistenausführung: B13; Gewicht[kg] (C4): 20; Batterie (C12): EFB-Batterie (V3); Vorgaben des Fahrzeugherstellers beachten: 1	2800012001280	-
			; Spannung [V] (C8): 12; Batterie-Kapazität [Ah] (C10): 70; Kälteprüfstrom EN [A] (C9): 720; Länge [mm]: 278; Breite [mm]: 175; Höhe [mm]: 190; Polanordnung (11): 0; Bodenleistenausführung: B13; Gewicht[kg] (C4): 20,3; Batterie (C12): AGM-Batterie (V2); Vorgaben des Fahrzeugherstellers beachten: 1; Fahrzeugausstattung: für Fahrzeuge mit Start-Stopp-Funktion (V1)	2800012006280	-
			Spannung [V] (C8): 12; Batterie-Kapazität [Ah] (C10): 80; Kälteprüfstrom EN [A] (C9): 750; Länge [mm]: 278; Breite [mm]: 175; Höhe [mm]: 190; Polanordnung (11): 0; Bodenleistenausführung: B13; Gewicht[kg] (C4): 18,1	2800012023280	-



VOLVO - V70 II (285) 11/99 → 12/08

Starterbatterie

2.4 T5	191 kW	04/04 → 08/07	; Spannung [V] (C8): 12; Batterie-Kapazität [Ah] (C10): 60; Kälteprüfstrom EN [A] (C9): 560; Länge [mm]: 242; Breite [mm]: 175; Höhe [mm]: 190; Polanordnung (11): 0; Bodenleistenausführung: B13; Gewicht[kg] (C4): 17; Batterie (C12): EFB-Batterie (V3); Vorgaben des Fahrzeugherstellers beachten: 1	2800012000280	-
			; Spannung [V] (C8): 12; Batterie-Kapazität [Ah] (C10): 70; Kälteprüfstrom EN [A] (C9): 650; Länge [mm]: 278; Breite [mm]: 175; Höhe [mm]: 190; Polanordnung (11): 0; Bodenleistenausführung: B13; Gewicht[kg] (C4): 20; Batterie (C12): EFB-Batterie (V3); Vorgaben des Fahrzeugherstellers beachten: 1	2800012001280	-
			; Spannung [V] (C8): 12; Batterie-Kapazität [Ah] (C10): 70; Kälteprüfstrom EN [A] (C9): 720; Länge [mm]: 278; Breite [mm]: 175; Höhe [mm]: 190; Polanordnung (11): 0; Bodenleistenausführung: B13; Gewicht[kg] (C4): 20,3; Batterie (C12): AGM-Batterie (V2); Vorgaben des Fahrzeugherstellers beachten: 1; Fahrzeugausstattung: für Fahrzeuge mit Start-Stopp-Funktion (V1)	2800012006280	-
			Spannung [V] (C8): 12; Batterie-Kapazität [Ah] (C10): 80; Kälteprüfstrom EN [A] (C9): 750; Länge [mm]: 278; Breite [mm]: 175; Höhe [mm]: 190; Polanordnung (11): 0; Bodenleistenausführung: B13; Gewicht[kg] (C4): 18,1	2800012023280	-
2.4 T AWD	147 kW	09/01 → 08/02	; Spannung [V] (C8): 12; Batterie-Kapazität [Ah] (C10): 95; Kälteprüfstrom EN [A] (C9): 800; Länge [mm]: 353; Breite [mm]: 175; Höhe [mm]: 190; Polanordnung (11): 0; Bodenleistenausführung: B13; Gewicht[kg] (C4): 25,1; Batterie (C12): EFB-Batterie (V3); Vorgaben des Fahrzeugherstellers beachten: 1	2800012003280	-
			; Spannung [V] (C8): 12; Batterie-Kapazität [Ah] (C10): 92; Kälteprüfstrom EN [A] (C9): 850; Länge [mm]: 353; Breite [mm]: 175; Höhe [mm]: 190; Polanordnung (11): 0; Bodenleistenausführung: B13; Gewicht[kg] (C4): 25,8; Batterie (C12): AGM-Batterie (V2); Vorgaben des Fahrzeugherstellers beachten: 1; Fahrzeugausstattung: für Fahrzeuge mit Start-Stopp-Funktion (V1)	2800012008280	-
			Spannung [V] (C8): 12; Batterie-Kapazität [Ah] (C10): 80; Kälteprüfstrom EN [A] (C9): 750; Länge [mm]: 278; Breite [mm]: 175; Höhe [mm]: 190; Polanordnung (11): 0; Bodenleistenausführung: B13; Gewicht[kg] (C4): 18,1	2800012023280	-
			; Spannung [V] (C8): 12; Batterie-Kapazität [Ah] (C10): 95; Kälteprüfstrom EN [A] (C9): 800; Länge [mm]: 353; Breite [mm]: 175; Höhe [mm]: 190; Polanordnung (11): 0; Bodenleistenausführung: B13; Gewicht[kg] (C4): 25,1; Batterie (C12): EFB-Batterie (V3); Vorgaben des Fahrzeugherstellers beachten: 1	2800012003280	-
2.5 T	154 kW	07/01 → 08/07	; Spannung [V] (C8): 12; Batterie-Kapazität [Ah] (C10): 92; Kälteprüfstrom EN [A] (C9): 850; Länge [mm]: 353; Breite [mm]: 175; Höhe [mm]: 190; Polanordnung (11): 0; Bodenleistenausführung: B13; Gewicht[kg] (C4): 25,8; Batterie (C12): AGM-Batterie (V2); Vorgaben des Fahrzeugherstellers beachten: 1; Fahrzeugausstattung: für Fahrzeuge mit Start-Stopp-Funktion (V1)	2800012008280	-
			; Spannung [V] (C8): 12; Batterie-Kapazität [Ah] (C10): 92; Kälteprüfstrom EN [A] (C9): 850; Länge [mm]: 353; Breite [mm]: 175; Höhe [mm]: 190; Polanordnung (11): 0; Bodenleistenausführung: B13; Gewicht[kg] (C4): 25,8; Batterie (C12): AGM-Batterie (V2); Vorgaben des Fahrzeugherstellers beachten: 1; Fahrzeugausstattung: für Fahrzeuge mit Start-Stopp-Funktion (V1)	2800012008280	-
			Spannung [V] (C8): 12; Batterie-Kapazität [Ah] (C10): 65; Kälteprüfstrom EN [A] (C9): 640; Länge [mm]: 242; Breite [mm]: 175; Höhe [mm]: 190; Polanordnung (11): 0; Bodenleistenausführung: B13; Gewicht[kg] (C4): 15,5	2800012021280	-
			; Spannung [V] (C8): 12; Batterie-Kapazität [Ah] (C10): 95; Kälteprüfstrom EN [A] (C9): 800; Länge [mm]: 353; Breite [mm]: 175; Höhe [mm]: 190; Polanordnung (11): 0; Bodenleistenausführung: B13; Gewicht[kg] (C4): 25,1; Batterie (C12): EFB-Batterie (V3); Vorgaben des Fahrzeugherstellers beachten: 1	2800012003280	-



VOLVO - V70 II (285) 11/99 → 12/08

Starterbatterie

2.5 T AWD	154 kW	07/02 → 08/07	; Spannung [V] (C8): 12; Batterie-Kapazität [Ah] (C10): 95; Kälteprüfstrom EN [A] (C9): 800; Länge [mm]: 353; Breite [mm]: 175; Höhe [mm]: 190; Polanordnung (11): 0; Bodenleistenausführung: B13; Gewicht[kg] (C4): 25,1; Batterie (C12): EFB-Batterie (V3); Vorgaben des Fahrzeugherstellers beachten: 1	2800012003280	-
			; Spannung [V] (C8): 12; Batterie-Kapazität [Ah] (C10): 92; Kälteprüfstrom EN [A] (C9): 850; Länge [mm]: 353; Breite [mm]: 175; Höhe [mm]: 190; Polanordnung (11): 0; Bodenleistenausführung: B13; Gewicht[kg] (C4): 25,8; Batterie (C12): AGM-Batterie (V2); Vorgaben des Fahrzeugherstellers beachten: 1; Fahrzeugausstattung: für Fahrzeuge mit Start-Stopp-Funktion (V1)	2800012008280	-
			; Spannung [V] (C8): 12; Batterie-Kapazität [Ah] (C10): 100; Kälteprüfstrom EN [A] (C9): 900; Länge [mm]: 353; Breite [mm]: 175; Höhe [mm]: 190; Polanordnung (11): 0; Bodenleistenausführung: B13; Gewicht[kg] (C4): 23,2	2800012026280	-
2.5 TDI	103 kW	11/99 → 08/07	; Spannung [V] (C8): 12; Batterie-Kapazität [Ah] (C10): 95; Kälteprüfstrom EN [A] (C9): 800; Länge [mm]: 353; Breite [mm]: 175; Höhe [mm]: 190; Polanordnung (11): 0; Bodenleistenausführung: B13; Gewicht[kg] (C4): 25,1; Batterie (C12): EFB-Batterie (V3); Vorgaben des Fahrzeugherstellers beachten: 1	2800012003280	-
			; Spannung [V] (C8): 12; Batterie-Kapazität [Ah] (C10): 92; Kälteprüfstrom EN [A] (C9): 850; Länge [mm]: 353; Breite [mm]: 175; Höhe [mm]: 190; Polanordnung (11): 0; Bodenleistenausführung: B13; Gewicht[kg] (C4): 25,8; Batterie (C12): AGM-Batterie (V2); Vorgaben des Fahrzeugherstellers beachten: 1; Fahrzeugausstattung: für Fahrzeuge mit Start-Stopp-Funktion (V1)	2800012008280	-
			; Spannung [V] (C8): 12; Batterie-Kapazität [Ah] (C10): 80; Kälteprüfstrom EN [A] (C9): 750; Länge [mm]: 278; Breite [mm]: 175; Höhe [mm]: 190; Polanordnung (11): 0; Bodenleistenausführung: B13; Gewicht[kg] (C4): 18,1	2800012023280	-
R 2,5 T AWD	221 kW	03/03 → 08/07	; Spannung [V] (C8): 12; Batterie-Kapazität [Ah] (C10): 95; Kälteprüfstrom EN [A] (C9): 800; Länge [mm]: 353; Breite [mm]: 175; Höhe [mm]: 190; Polanordnung (11): 0; Bodenleistenausführung: B13; Gewicht[kg] (C4): 25,1; Batterie (C12): EFB-Batterie (V3); Vorgaben des Fahrzeugherstellers beachten: 1	2800012003280	-
			; Spannung [V] (C8): 12; Batterie-Kapazität [Ah] (C10): 92; Kälteprüfstrom EN [A] (C9): 850; Länge [mm]: 353; Breite [mm]: 175; Höhe [mm]: 190; Polanordnung (11): 0; Bodenleistenausführung: B13; Gewicht[kg] (C4): 25,8; Batterie (C12): AGM-Batterie (V2); Vorgaben des Fahrzeugherstellers beachten: 1; Fahrzeugausstattung: für Fahrzeuge mit Start-Stopp-Funktion (V1)	2800012008280	-
			; Spannung [V] (C8): 12; Batterie-Kapazität [Ah] (C10): 65; Kälteprüfstrom EN [A] (C9): 640; Länge [mm]: 242; Breite [mm]: 175; Höhe [mm]: 190; Polanordnung (11): 0; Bodenleistenausführung: B13; Gewicht[kg] (C4): 15,5	2800012021280	-



VOLVO - V70 III (135) 04/07→

Starterbatterie

1.6 D	80 kW	07/09→12/11	; Spannung [V] (C8): 12; Batterie-Kapazität [Ah] (C10): 70; Kälteprüfstrom EN [A] (C9): 650; Länge [mm]: 278; Breite [mm]: 175; Höhe [mm]: 190; Polanordnung (11): 0; Bodenleistenausführung: B13; Gewicht[kg] (C4): 20; Batterie (C12): EFB-Batterie (V3); Vorgaben des Fahrzeugherstellers beachten: 1	2800012001280	-
			; Spannung [V] (C8): 12; Batterie-Kapazität [Ah] (C10): 65; Kälteprüfstrom EN [A] (C9): 650; Länge [mm]: 278; Breite [mm]: 175; Höhe [mm]: 175; Polanordnung (11): 0; Bodenleistenausführung: B13; Gewicht[kg] (C4): 17,9; Batterie (C12): EFB-Batterie (V3); Vorgaben des Fahrzeugherstellers beachten: 1	2800012004280	-
			; Spannung [V] (C8): 12; Batterie-Kapazität [Ah] (C10): 70; Kälteprüfstrom EN [A] (C9): 720; Länge [mm]: 278; Breite [mm]: 175; Höhe [mm]: 190; Polanordnung (11): 0; Bodenleistenausführung: B13; Gewicht[kg] (C4): 20,3; Batterie (C12): AGM-Batterie (V2); Vorgaben des Fahrzeugherstellers beachten: 1; Fahrzeugausstattung: für Fahrzeuge mit Start-Stopp-Funktion (V1)	2800012006280	-
			; Spannung [V] (C8): 12; Batterie-Kapazität [Ah] (C10): 80; Kälteprüfstrom EN [A] (C9): 750; Länge [mm]: 278; Breite [mm]: 175; Höhe [mm]: 190; Polanordnung (11): 0; Bodenleistenausführung: B13; Gewicht[kg] (C4): 18,1	2800012023280	-
1.6 DRiVe / D2	84 kW	04/11→12/15	; Spannung [V] (C8): 12; Batterie-Kapazität [Ah] (C10): 70; Kälteprüfstrom EN [A] (C9): 650; Länge [mm]: 278; Breite [mm]: 175; Höhe [mm]: 190; Polanordnung (11): 0; Bodenleistenausführung: B13; Gewicht[kg] (C4): 20; Batterie (C12): EFB-Batterie (V3); Vorgaben des Fahrzeugherstellers beachten: 1	2800012001280	-
			; Spannung [V] (C8): 12; Batterie-Kapazität [Ah] (C10): 70; Kälteprüfstrom EN [A] (C9): 720; Länge [mm]: 278; Breite [mm]: 175; Höhe [mm]: 190; Polanordnung (11): 0; Bodenleistenausführung: B13; Gewicht[kg] (C4): 20,3; Batterie (C12): AGM-Batterie (V2); Vorgaben des Fahrzeugherstellers beachten: 1; Fahrzeugausstattung: für Fahrzeuge mit Start-Stopp-Funktion (V1)	2800012006280	-
			; Spannung [V] (C8): 12; Batterie-Kapazität [Ah] (C10): 80; Kälteprüfstrom EN [A] (C9): 750; Länge [mm]: 278; Breite [mm]: 175; Höhe [mm]: 190; Polanordnung (11): 0; Bodenleistenausführung: B13; Gewicht[kg] (C4): 18,1	2800012023280	-
1.6 T4F	132 kW	01/11→12/15	; Spannung [V] (C8): 12; Batterie-Kapazität [Ah] (C10): 70; Kälteprüfstrom EN [A] (C9): 650; Länge [mm]: 278; Breite [mm]: 175; Höhe [mm]: 190; Polanordnung (11): 0; Bodenleistenausführung: B13; Gewicht[kg] (C4): 20; Batterie (C12): EFB-Batterie (V3); Vorgaben des Fahrzeugherstellers beachten: 1	2800012001280	-
			; Spannung [V] (C8): 12; Batterie-Kapazität [Ah] (C10): 70; Kälteprüfstrom EN [A] (C9): 720; Länge [mm]: 278; Breite [mm]: 175; Höhe [mm]: 190; Polanordnung (11): 0; Bodenleistenausführung: B13; Gewicht[kg] (C4): 20,3; Batterie (C12): AGM-Batterie (V2); Vorgaben des Fahrzeugherstellers beachten: 1; Fahrzeugausstattung: für Fahrzeuge mit Start-Stopp-Funktion (V1)	2800012006280	-
			; Spannung [V] (C8): 12; Batterie-Kapazität [Ah] (C10): 80; Kälteprüfstrom EN [A] (C9): 750; Länge [mm]: 278; Breite [mm]: 175; Höhe [mm]: 190; Polanordnung (11): 0; Bodenleistenausführung: B13; Gewicht[kg] (C4): 18,1	2800012023280	-



VOLVO - V70 III (135) 04/07→

Starterbatterie

2.0	107 kW	10/07→12/11	; Spannung [V] (C8): 12; Batterie-Kapazität [Ah] (C10): 65; Kälteprüfstrom EN [A] (C9): 650; Länge [mm]: 278; Breite [mm]: 175; Höhe [mm]: 175; Polanordnung (11): 0; Bodenleistenausführung: B13; Gewicht[kg] (C4): 17,9; Batterie (C12): EFB-Batterie (V3); Vorgaben des Fahrzeugherstellers beachten: 1	2800012004280	-
			; Spannung [V] (C8): 12; Batterie-Kapazität [Ah] (C10): 75; Kälteprüfstrom EN [A] (C9): 730; Länge [mm]: 315; Breite [mm]: 175; Höhe [mm]: 175; Polanordnung (11): 0; Bodenleistenausführung: B13; Gewicht[kg] (C4): 20; Batterie (C12): EFB-Batterie (V3); Vorgaben des Fahrzeugherstellers beachten: 1	2800012005280	-
			Spannung [V] (C8): 12; Batterie-Kapazität [Ah] (C10): 80; Kälteprüfstrom EN [A] (C9): 750; Länge [mm]: 278; Breite [mm]: 175; Höhe [mm]: 190; Polanordnung (11): 0; Bodenleistenausführung: B13; Gewicht[kg] (C4): 18,1	2800012023280	-
2.0 BiFuel	157 kW	03/13→12/15	Spannung [V] (C8): 12; Batterie-Kapazität [Ah] (C10): 90; Kälteprüfstrom EN [A] (C9): 850; Länge [mm]: 353; Breite [mm]: 175; Höhe [mm]: 175; Polanordnung (11): 0; Bodenleistenausführung: B13; Gewicht[kg] (C4): 21	2800012025280	-
			; Spannung [V] (C8): 12; Batterie-Kapazität [Ah] (C10): 70; Kälteprüfstrom EN [A] (C9): 720; Länge [mm]: 278; Breite [mm]: 175; Höhe [mm]: 190; Polanordnung (11): 0; Bodenleistenausführung: B13; Gewicht[kg] (C4): 20,3; Batterie (C12): AGM-Batterie (V2); Vorgaben des Fahrzeugherstellers beachten: 1; Fahrzeugausstattung: für Fahrzeuge mit Start-Stopp-Funktion (V1)	2800012006280	-
			; Spannung [V] (C8): 12; Batterie-Kapazität [Ah] (C10): 80; Kälteprüfstrom EN [A] (C9): 800; Länge [mm]: 315; Breite [mm]: 175; Höhe [mm]: 190; Polanordnung (11): 0; Bodenleistenausführung: B13; Gewicht[kg] (C4): 23; Batterie (C12): AGM-Batterie (V2); Vorgaben des Fahrzeugherstellers beachten: 1; Fahrzeugausstattung: für Fahrzeuge mit Start-Stopp-Funktion (V1)	2800012007280	-
2.0 D	100 kW	10/07→12/15	Spannung [V] (C8): 12; Batterie-Kapazität [Ah] (C10): 80; Kälteprüfstrom EN [A] (C9): 750; Länge [mm]: 278; Breite [mm]: 175; Höhe [mm]: 190; Polanordnung (11): 0; Bodenleistenausführung: B13; Gewicht[kg] (C4): 18,1	2800012023280	-
			; Spannung [V] (C8): 12; Batterie-Kapazität [Ah] (C10): 75; Kälteprüfstrom EN [A] (C9): 730; Länge [mm]: 315; Breite [mm]: 175; Höhe [mm]: 175; Polanordnung (11): 0; Bodenleistenausführung: B13; Gewicht[kg] (C4): 20; Batterie (C12): EFB-Batterie (V3); Vorgaben des Fahrzeugherstellers beachten: 1	2800012005280	-
			Spannung [V] (C8): 12; Batterie-Kapazität [Ah] (C10): 85; Kälteprüfstrom EN [A] (C9): 760; Länge [mm]: 315; Breite [mm]: 175; Höhe [mm]: 175; Polanordnung (11): 0; Bodenleistenausführung: B13; Gewicht[kg] (C4): 18,8	2800012024280	-
			Spannung [V] (C8): 12; Batterie-Kapazität [Ah] (C10): 90; Kälteprüfstrom EN [A] (C9): 850; Länge [mm]: 353; Breite [mm]: 175; Höhe [mm]: 175; Polanordnung (11): 0; Bodenleistenausführung: B13; Gewicht[kg] (C4): 21	2800012025280	-



VOLVO - V70 III (135) 04/07→

Starterbatterie

2.0 FlexiFuel	107 kW	01/08→12/11	; Spannung [V] (C8): 12; Batterie-Kapazität [Ah] (C10): 65; Kälteprüfstrom EN [A] (C9): 650; Länge [mm]: 278; Breite [mm]: 175; Höhe [mm]: 175; Polanordnung (11): 0; Bodenleistenausführung: B13; Gewicht[kg] (C4): 179; Batterie (C12): EFB-Batterie (V3); Vorgaben des Fahrzeugherstellers beachten: 1	2800012004280	-
			; Spannung [V] (C8): 12; Batterie-Kapazität [Ah] (C10): 75; Kälteprüfstrom EN [A] (C9): 730; Länge [mm]: 315; Breite [mm]: 175; Höhe [mm]: 175; Polanordnung (11): 0; Bodenleistenausführung: B13; Gewicht[kg] (C4): 20; Batterie (C12): EFB-Batterie (V3); Vorgaben des Fahrzeugherstellers beachten: 1	2800012005280	-
			Spannung [V] (C8): 12; Batterie-Kapazität [Ah] (C10): 80; Kälteprüfstrom EN [A] (C9): 750; Länge [mm]: 278; Breite [mm]: 175; Höhe [mm]: 190; Polanordnung (11): 0; Bodenleistenausführung: B13; Gewicht[kg] (C4): 18,1	2800012023280	-
			Spannung [V] (C8): 12; Batterie-Kapazität [Ah] (C10): 90; Kälteprüfstrom EN [A] (C9): 850; Länge [mm]: 353; Breite [mm]: 175; Höhe [mm]: 175; Polanordnung (11): 0; Bodenleistenausführung: B13; Gewicht[kg] (C4): 21	2800012025280	-
2.0 GDI	157 kW	04/12→12/15	;	2800012006280	-
2.0 T	149 kW	09/09→12/11	; Spannung [V] (C8): 12; Batterie-Kapazität [Ah] (C10): 70; Kälteprüfstrom EN [A] (C9): 650; Länge [mm]: 278; Breite [mm]: 175; Höhe [mm]: 190; Polanordnung (11): 0; Bodenleistenausführung: B13; Gewicht[kg] (C4): 20; Batterie (C12): EFB-Batterie (V3); Vorgaben des Fahrzeugherstellers beachten: 1	2800012001280	-
			; Spannung [V] (C8): 12; Batterie-Kapazität [Ah] (C10): 70; Kälteprüfstrom EN [A] (C9): 720; Länge [mm]: 278; Breite [mm]: 175; Höhe [mm]: 190; Polanordnung (11): 0; Bodenleistenausführung: B13; Gewicht[kg] (C4): 20,3; Batterie (C12): AGM-Batterie (V2); Vorgaben des Fahrzeugherstellers beachten: 1; Fahrzeugausstattung: für Fahrzeuge mit Start-Stopp-Funktion (V1)	2800012006280	-
			Spannung [V] (C8): 12; Batterie-Kapazität [Ah] (C10): 80; Kälteprüfstrom EN [A] (C9): 750; Länge [mm]: 278; Breite [mm]: 175; Höhe [mm]: 190; Polanordnung (11): 0; Bodenleistenausführung: B13; Gewicht[kg] (C4): 18,1	2800012023280	-
			Spannung [V] (C8): 12; Batterie-Kapazität [Ah] (C10): 90; Kälteprüfstrom EN [A] (C9): 850; Länge [mm]: 353; Breite [mm]: 175; Höhe [mm]: 175; Polanordnung (11): 0; Bodenleistenausführung: B13; Gewicht[kg] (C4): 21	2800012025280	-
2.4 D	120 kW	04/07→12/10	; Spannung [V] (C8): 12; Batterie-Kapazität [Ah] (C10): 75; Kälteprüfstrom EN [A] (C9): 730; Länge [mm]: 315; Breite [mm]: 175; Höhe [mm]: 175; Polanordnung (11): 0; Bodenleistenausführung: B13; Gewicht[kg] (C4): 20; Batterie (C12): EFB-Batterie (V3); Vorgaben des Fahrzeugherstellers beachten: 1	2800012005280	-
			Spannung [V] (C8): 12; Batterie-Kapazität [Ah] (C10): 85; Kälteprüfstrom EN [A] (C9): 760; Länge [mm]: 315; Breite [mm]: 175; Höhe [mm]: 175; Polanordnung (11): 0; Bodenleistenausführung: B13; Gewicht[kg] (C4): 18,8	2800012024280	-
			Spannung [V] (C8): 12; Batterie-Kapazität [Ah] (C10): 90; Kälteprüfstrom EN [A] (C9): 850; Länge [mm]: 353; Breite [mm]: 175; Höhe [mm]: 175; Polanordnung (11): 0; Bodenleistenausführung: B13; Gewicht[kg] (C4): 21	2800012025280	-



VOLVO - V70 III (135) 04/07→

Starterbatterie

2.4 D	129 kW	04/09→12/10	; Spannung [V] (C8): 12; Batterie-Kapazität [Ah] (C10): 65; Kälteprüfstrom EN [A] (C9): 650; Länge [mm]: 278; Breite [mm]: 175; Höhe [mm]: 175; Polanordnung (11): 0; Bodenleistenausführung: B13; Gewicht[kg] (C4): 17,9; Batterie (C12): EFB-Batterie (V3); Vorgaben des Fahrzeugherstellers beachten: 1	2800012004280	-
2.5 T	147 kW	08/07→12/09	; Spannung [V] (C8): 12; Batterie-Kapazität [Ah] (C10): 75; Kälteprüfstrom EN [A] (C9): 730; Länge [mm]: 315; Breite [mm]: 175; Höhe [mm]: 175; Polanordnung (11): 0; Bodenleistenausführung: B13; Gewicht[kg] (C4): 20; Batterie (C12): EFB-Batterie (V3); Vorgaben des Fahrzeugherstellers beachten: 1	2800012005280	-
			; Spannung [V] (C8): 12; Batterie-Kapazität [Ah] (C10): 85; Kälteprüfstrom EN [A] (C9): 760; Länge [mm]: 315; Breite [mm]: 175; Höhe [mm]: 175; Polanordnung (11): 0; Bodenleistenausführung: B13; Gewicht[kg] (C4): 18,8	2800012024280	-
			; Spannung [V] (C8): 12; Batterie-Kapazität [Ah] (C10): 90; Kälteprüfstrom EN [A] (C9): 850; Länge [mm]: 353; Breite [mm]: 175; Höhe [mm]: 175; Polanordnung (11): 0; Bodenleistenausführung: B13; Gewicht[kg] (C4): 21	2800012025280	-
2.5 T	170 kW	04/09→12/12	; Spannung [V] (C8): 12; Batterie-Kapazität [Ah] (C10): 70; Kälteprüfstrom EN [A] (C9): 650; Länge [mm]: 278; Breite [mm]: 175; Höhe [mm]: 190; Polanordnung (11): 0; Bodenleistenausführung: B13; Gewicht[kg] (C4): 20; Batterie (C12): EFB-Batterie (V3); Vorgaben des Fahrzeugherstellers beachten: 1	2800012001280	-
			; Spannung [V] (C8): 12; Batterie-Kapazität [Ah] (C10): 70; Kälteprüfstrom EN [A] (C9): 720; Länge [mm]: 278; Breite [mm]: 175; Höhe [mm]: 190; Polanordnung (11): 0; Bodenleistenausführung: B13; Gewicht[kg] (C4): 20,3; Batterie (C12): AGM-Batterie (V2); Vorgaben des Fahrzeugherstellers beachten: 1; Fahrzeugausstattung: für Fahrzeuge mit Start-Stopp-Funktion (V1)	2800012006280	-
			; Spannung [V] (C8): 12; Batterie-Kapazität [Ah] (C10): 85; Kälteprüfstrom EN [A] (C9): 760; Länge [mm]: 315; Breite [mm]: 175; Höhe [mm]: 175; Polanordnung (11): 0; Bodenleistenausführung: B13; Gewicht[kg] (C4): 18,8	2800012024280	-
			; Spannung [V] (C8): 12; Batterie-Kapazität [Ah] (C10): 90; Kälteprüfstrom EN [A] (C9): 850; Länge [mm]: 353; Breite [mm]: 175; Höhe [mm]: 175; Polanordnung (11): 0; Bodenleistenausführung: B13; Gewicht[kg] (C4): 21	2800012025280	-
2.5 T FlexiFuel	147 kW	05/08→12/09	; Spannung [V] (C8): 12; Batterie-Kapazität [Ah] (C10): 65; Kälteprüfstrom EN [A] (C9): 650; Länge [mm]: 278; Breite [mm]: 175; Höhe [mm]: 175; Polanordnung (11): 0; Bodenleistenausführung: B13; Gewicht[kg] (C4): 17,9; Batterie (C12): EFB-Batterie (V3); Vorgaben des Fahrzeugherstellers beachten: 1	2800012004280	-
2.5 T FlexiFuel	170 kW	04/09→12/11	; Spannung [V] (C8): 12; Batterie-Kapazität [Ah] (C10): 75; Kälteprüfstrom EN [A] (C9): 730; Länge [mm]: 315; Breite [mm]: 175; Höhe [mm]: 175; Polanordnung (11): 0; Bodenleistenausführung: B13; Gewicht[kg] (C4): 20; Batterie (C12): EFB-Batterie (V3); Vorgaben des Fahrzeugherstellers beachten: 1	2800012005280	-
			; Spannung [V] (C8): 12; Batterie-Kapazität [Ah] (C10): 80; Kälteprüfstrom EN [A] (C9): 750; Länge [mm]: 278; Breite [mm]: 175; Höhe [mm]: 190; Polanordnung (11): 0; Bodenleistenausführung: B13; Gewicht[kg] (C4): 18,1	2800012023280	-
			; Spannung [V] (C8): 12; Batterie-Kapazität [Ah] (C10): 90; Kälteprüfstrom EN [A] (C9): 850; Länge [mm]: 353; Breite [mm]: 175; Höhe [mm]: 175; Polanordnung (11): 0; Bodenleistenausführung: B13; Gewicht[kg] (C4): 21	2800012025280	-



VOLVO - V70 III (135) 04/07→

Starterbatterie

3.2	175 kW	08/07→12/10	; Spannung [V] (C8): 12; Batterie-Kapazität [Ah] (C10): 65; Kälteprüfstrom EN [A] (C9): 650; Länge [mm]: 278; Breite [mm]: 175; Höhe [mm]: 175; Polanordnung (11): 0; Bodenleistenausführung: B13; Gewicht[kg] (C4): 17,9; Batterie (C12): EFB-Batterie (V3); Vorgaben des Fahrzeugherstellers beachten: 1	2800012004280	-
			; Spannung [V] (C8): 12; Batterie-Kapazität [Ah] (C10): 75; Kälteprüfstrom EN [A] (C9): 730; Länge [mm]: 315; Breite [mm]: 175; Höhe [mm]: 175; Polanordnung (11): 0; Bodenleistenausführung: B13; Gewicht[kg] (C4): 20; Batterie (C12): EFB-Batterie (V3); Vorgaben des Fahrzeugherstellers beachten: 1	2800012005280	-
			; Spannung [V] (C8): 12; Batterie-Kapazität [Ah] (C10): 85; Kälteprüfstrom EN [A] (C9): 760; Länge [mm]: 315; Breite [mm]: 175; Höhe [mm]: 175; Polanordnung (11): 0; Bodenleistenausführung: B13; Gewicht[kg] (C4): 18,8	2800012024280	-
			; Spannung [V] (C8): 12; Batterie-Kapazität [Ah] (C10): 90; Kälteprüfstrom EN [A] (C9): 850; Länge [mm]: 353; Breite [mm]: 175; Höhe [mm]: 175; Polanordnung (11): 0; Bodenleistenausführung: B13; Gewicht[kg] (C4): 21	2800012025280	-
3.2	179 kW	04/10→12/14	; Spannung [V] (C8): 12; Batterie-Kapazität [Ah] (C10): 70; Kälteprüfstrom EN [A] (C9): 650; Länge [mm]: 278; Breite [mm]: 175; Höhe [mm]: 190; Polanordnung (11): 0; Bodenleistenausführung: B13; Gewicht[kg] (C4): 20; Batterie (C12): EFB-Batterie (V3); Vorgaben des Fahrzeugherstellers beachten: 1	2800012001280	-
			; Spannung [V] (C8): 12; Batterie-Kapazität [Ah] (C10): 70; Kälteprüfstrom EN [A] (C9): 720; Länge [mm]: 278; Breite [mm]: 175; Höhe [mm]: 190; Polanordnung (11): 0; Bodenleistenausführung: B13; Gewicht[kg] (C4): 20,3; Batterie (C12): AGM-Batterie (V2); Vorgaben des Fahrzeugherstellers beachten: 1; Fahrzeugausstattung: für Fahrzeuge mit Start-Stopp-Funktion (V1)	2800012006280	-
			; Spannung [V] (C8): 12; Batterie-Kapazität [Ah] (C10): 80; Kälteprüfstrom EN [A] (C9): 750; Länge [mm]: 278; Breite [mm]: 175; Höhe [mm]: 190; Polanordnung (11): 0; Bodenleistenausführung: B13; Gewicht[kg] (C4): 18,1	2800012023280	-
			; Spannung [V] (C8): 12; Batterie-Kapazität [Ah] (C10): 65; Kälteprüfstrom EN [A] (C9): 650; Länge [mm]: 278; Breite [mm]: 175; Höhe [mm]: 175; Polanordnung (11): 0; Bodenleistenausführung: B13; Gewicht[kg] (C4): 17,9; Batterie (C12): EFB-Batterie (V3); Vorgaben des Fahrzeugherstellers beachten: 1	2800012004280	-
3.2 AWD	175 kW	04/07→12/10	; Spannung [V] (C8): 12; Batterie-Kapazität [Ah] (C10): 75; Kälteprüfstrom EN [A] (C9): 730; Länge [mm]: 315; Breite [mm]: 175; Höhe [mm]: 175; Polanordnung (11): 0; Bodenleistenausführung: B13; Gewicht[kg] (C4): 20; Batterie (C12): EFB-Batterie (V3); Vorgaben des Fahrzeugherstellers beachten: 1	2800012005280	-
			; Spannung [V] (C8): 12; Batterie-Kapazität [Ah] (C10): 85; Kälteprüfstrom EN [A] (C9): 760; Länge [mm]: 315; Breite [mm]: 175; Höhe [mm]: 175; Polanordnung (11): 0; Bodenleistenausführung: B13; Gewicht[kg] (C4): 18,8	2800012024280	-
			; Spannung [V] (C8): 12; Batterie-Kapazität [Ah] (C10): 90; Kälteprüfstrom EN [A] (C9): 850; Länge [mm]: 353; Breite [mm]: 175; Höhe [mm]: 175; Polanordnung (11): 0; Bodenleistenausführung: B13; Gewicht[kg] (C4): 21	2800012025280	-



VOLVO - V70 III (135) 04/07→

Starterbatterie

3.2 AWD	179 kW	04/10→12/15	; Spannung [V] (C8): 12; Batterie-Kapazität [Ah] (C10): 70; Kälteprüfstrom EN [A] (C9): 650; Länge [mm]: 278; Breite [mm]: 175; Höhe [mm]: 190; Polanordnung (11): 0; Bodenleistenausführung: B13; Gewicht[kg] (C4): 20; Batterie (C12): EFB-Batterie (V3); Vorgaben des Fahrzeugherstellers beachten: 1	2800012001280	-
			; Spannung [V] (C8): 12; Batterie-Kapazität [Ah] (C10): 70; Kälteprüfstrom EN [A] (C9): 720; Länge [mm]: 278; Breite [mm]: 175; Höhe [mm]: 190; Polanordnung (11): 0; Bodenleistenausführung: B13; Gewicht[kg] (C4): 20,3; Batterie (C12): AGM-Batterie (V2); Vorgaben des Fahrzeugherstellers beachten: 1; Fahrzeugausstattung: für Fahrzeuge mit Start-Stopp-Funktion (V1)	2800012006280	-
			Spannung [V] (C8): 12; Batterie-Kapazität [Ah] (C10): 80; Kälteprüfstrom EN [A] (C9): 750; Länge [mm]: 278; Breite [mm]: 175; Höhe [mm]: 190; Polanordnung (11): 0; Bodenleistenausführung: B13; Gewicht[kg] (C4): 18,1	2800012023280	-
D2	88 kW	03/15→	;	2800012006280	-
D3	100 kW	10/07→12/15	;	2800012005280	-
D3	110 kW	03/15→	;	2800012006280	-
D3 / D4	120 kW	03/10→12/15	; Spannung [V] (C8): 12; Batterie-Kapazität [Ah] (C10): 70; Kälteprüfstrom EN [A] (C9): 650; Länge [mm]: 278; Breite [mm]: 175; Höhe [mm]: 190; Polanordnung (11): 0; Bodenleistenausführung: B13; Gewicht[kg] (C4): 20; Batterie (C12): EFB-Batterie (V3); Vorgaben des Fahrzeugherstellers beachten: 1	2800012001280	-
			; Spannung [V] (C8): 12; Batterie-Kapazität [Ah] (C10): 70; Kälteprüfstrom EN [A] (C9): 720; Länge [mm]: 278; Breite [mm]: 175; Höhe [mm]: 190; Polanordnung (11): 0; Bodenleistenausführung: B13; Gewicht[kg] (C4): 20,3; Batterie (C12): AGM-Batterie (V2); Vorgaben des Fahrzeugherstellers beachten: 1; Fahrzeugausstattung: für Fahrzeuge mit Start-Stopp-Funktion (V1)	2800012006280	-
			Spannung [V] (C8): 12; Batterie-Kapazität [Ah] (C10): 85; Kälteprüfstrom EN [A] (C9): 760; Länge [mm]: 315; Breite [mm]: 175; Höhe [mm]: 175; Polanordnung (11): 0; Bodenleistenausführung: B13; Gewicht[kg] (C4): 18,8	2800012024280	-
			Spannung [V] (C8): 12; Batterie-Kapazität [Ah] (C10): 90; Kälteprüfstrom EN [A] (C9): 850; Länge [mm]: 353; Breite [mm]: 175; Höhe [mm]: 175; Polanordnung (11): 0; Bodenleistenausführung: B13; Gewicht[kg] (C4): 21	2800012025280	-



VOLVO - V70 III (135) 04/07→

Starterbatterie

D4	133 kW	10/13→	; Spannung [V] (C8): 12; Batterie-Kapazität [Ah] (C10): 60; Kälteprüfstrom EN [A] (C9): 560; Länge [mm]: 242; Breite [mm]: 175; Höhe [mm]: 190; Polanordnung (11): 0; Bodenleistenausführung: B13; Gewicht[kg] (C4): 17; Batterie (C12): EFB-Batterie (V3); Vorgaben des Fahrzeugherstellers beachten: 1	2800012000280	-
			; Spannung [V] (C8): 12; Batterie-Kapazität [Ah] (C10): 70; Kälteprüfstrom EN [A] (C9): 650; Länge [mm]: 278; Breite [mm]: 175; Höhe [mm]: 190; Polanordnung (11): 0; Bodenleistenausführung: B13; Gewicht[kg] (C4): 20; Batterie (C12): EFB-Batterie (V3); Vorgaben des Fahrzeugherstellers beachten: 1	2800012001280	-
			; Spannung [V] (C8): 12; Batterie-Kapazität [Ah] (C10): 70; Kälteprüfstrom EN [A] (C9): 720; Länge [mm]: 278; Breite [mm]: 175; Höhe [mm]: 190; Polanordnung (11): 0; Bodenleistenausführung: B13; Gewicht[kg] (C4): 20,3; Batterie (C12): AGM-Batterie (V2); Vorgaben des Fahrzeugherstellers beachten: 1; Fahrzeugausstattung: für Fahrzeuge mit Start-Stopp-Funktion (V1)	2800012006280	-
			; Spannung [V] (C8): 12; Batterie-Kapazität [Ah] (C10): 80; Kälteprüfstrom EN [A] (C9): 800; Länge [mm]: 315; Breite [mm]: 175; Höhe [mm]: 190; Polanordnung (11): 0; Bodenleistenausführung: B13; Gewicht[kg] (C4): 23; Batterie (C12): AGM-Batterie (V2); Vorgaben des Fahrzeugherstellers beachten: 1; Fahrzeugausstattung: für Fahrzeuge mit Start-Stopp-Funktion (V1)	2800012007280	-
D4 AWD	120 kW	10/07→12/15	; Spannung [V] (C8): 12; Batterie-Kapazität [Ah] (C10): 70; Kälteprüfstrom EN [A] (C9): 650; Länge [mm]: 278; Breite [mm]: 175; Höhe [mm]: 190; Polanordnung (11): 0; Bodenleistenausführung: B13; Gewicht[kg] (C4): 20; Batterie (C12): EFB-Batterie (V3); Vorgaben des Fahrzeugherstellers beachten: 1	2800012001280	-
			; Spannung [V] (C8): 12; Batterie-Kapazität [Ah] (C10): 70; Kälteprüfstrom EN [A] (C9): 720; Länge [mm]: 278; Breite [mm]: 175; Höhe [mm]: 190; Polanordnung (11): 0; Bodenleistenausführung: B13; Gewicht[kg] (C4): 20,3; Batterie (C12): AGM-Batterie (V2); Vorgaben des Fahrzeugherstellers beachten: 1; Fahrzeugausstattung: für Fahrzeuge mit Start-Stopp-Funktion (V1)	2800012006280	-



VOLVO - V70 III (135) 04/07→

Starterbatterie

D4 AWD	133 kW	10/13→	; Spannung [V] (C8): 12; Batterie-Kapazität [Ah] (C10): 60; Kälteprüfstrom EN [A] (C9): 560; Länge [mm]: 242; Breite [mm]: 175; Höhe [mm]: 190; Polanordnung (11): 0; Bodenleistenausführung: B13; Gewicht[kg] (C4): 17; Batterie (C12): EFB-Batterie (V3); Vorgaben des Fahrzeugherstellers beachten: 1	2800012000280	-
			; Spannung [V] (C8): 12; Batterie-Kapazität [Ah] (C10): 70; Kälteprüfstrom EN [A] (C9): 650; Länge [mm]: 278; Breite [mm]: 175; Höhe [mm]: 190; Polanordnung (11): 0; Bodenleistenausführung: B13; Gewicht[kg] (C4): 20; Batterie (C12): EFB-Batterie (V3); Vorgaben des Fahrzeugherstellers beachten: 1	2800012001280	-
			; Spannung [V] (C8): 12; Batterie-Kapazität [Ah] (C10): 70; Kälteprüfstrom EN [A] (C9): 720; Länge [mm]: 278; Breite [mm]: 175; Höhe [mm]: 190; Polanordnung (11): 0; Bodenleistenausführung: B13; Gewicht[kg] (C4): 20,3; Batterie (C12): AGM-Batterie (V2); Vorgaben des Fahrzeugherstellers beachten: 1; Fahrzeugausstattung: für Fahrzeuge mit Start-Stopp-Funktion (V1)	2800012006280	-
			; Spannung [V] (C8): 12; Batterie-Kapazität [Ah] (C10): 80; Kälteprüfstrom EN [A] (C9): 800; Länge [mm]: 315; Breite [mm]: 175; Höhe [mm]: 190; Polanordnung (11): 0; Bodenleistenausführung: B13; Gewicht[kg] (C4): 23; Batterie (C12): AGM-Batterie (V2); Vorgaben des Fahrzeugherstellers beachten: 1; Fahrzeugausstattung: für Fahrzeuge mit Start-Stopp-Funktion (V1)	2800012007280	-
			Spannung [V] (C8): 12; Batterie-Kapazität [Ah] (C10): 85; Kälteprüfstrom EN [A] (C9): 760; Länge [mm]: 315; Breite [mm]: 175; Höhe [mm]: 175; Polanordnung (11): 0; Bodenleistenausführung: B13; Gewicht[kg] (C4): 18,8	2800012024280	-
D5	136 kW	04/07→12/09	Spannung [V] (C8): 12; Batterie-Kapazität [Ah] (C10): 90; Kälteprüfstrom EN [A] (C9): 850; Länge [mm]: 353; Breite [mm]: 175; Höhe [mm]: 175; Polanordnung (11): 0; Bodenleistenausführung: B13; Gewicht[kg] (C4): 21	2800012025280	-
			; Spannung [V] (C8): 12; Batterie-Kapazität [Ah] (C10): 75; Kälteprüfstrom EN [A] (C9): 730; Länge [mm]: 315; Breite [mm]: 175; Höhe [mm]: 175; Polanordnung (11): 0; Bodenleistenausführung: B13; Gewicht[kg] (C4): 20; Batterie (C12): EFB-Batterie (V3); Vorgaben des Fahrzeugherstellers beachten: 1	2800012005280	-
			Spannung [V] (C8): 12; Batterie-Kapazität [Ah] (C10): 85; Kälteprüfstrom EN [A] (C9): 760; Länge [mm]: 315; Breite [mm]: 175; Höhe [mm]: 175; Polanordnung (11): 0; Bodenleistenausführung: B13; Gewicht[kg] (C4): 18,8	2800012024280	-
			Spannung [V] (C8): 12; Batterie-Kapazität [Ah] (C10): 90; Kälteprüfstrom EN [A] (C9): 850; Länge [mm]: 353; Breite [mm]: 175; Höhe [mm]: 175; Polanordnung (11): 0; Bodenleistenausführung: B13; Gewicht[kg] (C4): 21	2800012025280	-



VOLVO - V70 III (135) 04/07→

Starterbatterie

D5	151 kW	10/08→12/11	; Spannung [V] (C8): 12; Batterie-Kapazität [Ah] (C10): 65; Kälteprüfstrom EN [A] (C9): 650; Länge [mm]: 278; Breite [mm]: 175; Höhe [mm]: 175; Polanordnung (11): 0; Bodenleistenausführung: B13; Gewicht[kg] (C4): 17,9; Batterie (C12): EFB-Batterie (V3); Vorgaben des Fahrzeugherstellers beachten: 1	2800012004280	-
			; Spannung [V] (C8): 12; Batterie-Kapazität [Ah] (C10): 75; Kälteprüfstrom EN [A] (C9): 730; Länge [mm]: 315; Breite [mm]: 175; Höhe [mm]: 175; Polanordnung (11): 0; Bodenleistenausführung: B13; Gewicht[kg] (C4): 20; Batterie (C12): EFB-Batterie (V3); Vorgaben des Fahrzeugherstellers beachten: 1	2800012005280	-
			Spannung [V] (C8): 12; Batterie-Kapazität [Ah] (C10): 85; Kälteprüfstrom EN [A] (C9): 760; Länge [mm]: 315; Breite [mm]: 175; Höhe [mm]: 175; Polanordnung (11): 0; Bodenleistenausführung: B13; Gewicht[kg] (C4): 18,8	2800012024280	-
D5	158 kW	04/11→12/15	; Spannung [V] (C8): 12; Batterie-Kapazität [Ah] (C10): 90; Kälteprüfstrom EN [A] (C9): 850; Länge [mm]: 353; Breite [mm]: 175; Höhe [mm]: 175; Polanordnung (11): 0; Bodenleistenausführung: B13; Gewicht[kg] (C4): 21	2800012025280	-
			; Spannung [V] (C8): 12; Batterie-Kapazität [Ah] (C10): 65; Kälteprüfstrom EN [A] (C9): 650; Länge [mm]: 278; Breite [mm]: 175; Höhe [mm]: 175; Polanordnung (11): 0; Bodenleistenausführung: B13; Gewicht[kg] (C4): 17,9; Batterie (C12): EFB-Batterie (V3); Vorgaben des Fahrzeugherstellers beachten: 1	2800012004280	-
			; Spannung [V] (C8): 12; Batterie-Kapazität [Ah] (C10): 75; Kälteprüfstrom EN [A] (C9): 730; Länge [mm]: 315; Breite [mm]: 175; Höhe [mm]: 175; Polanordnung (11): 0; Bodenleistenausführung: B13; Gewicht[kg] (C4): 20; Batterie (C12): EFB-Batterie (V3); Vorgaben des Fahrzeugherstellers beachten: 1	2800012005280	-
D5	158 kW	04/11→12/15	; Spannung [V] (C8): 12; Batterie-Kapazität [Ah] (C10): 70; Kälteprüfstrom EN [A] (C9): 720; Länge [mm]: 278; Breite [mm]: 175; Höhe [mm]: 190; Polanordnung (11): 0; Bodenleistenausführung: B13; Gewicht[kg] (C4): 20,3; Batterie (C12): AGM-Batterie (V2); Vorgaben des Fahrzeugherstellers beachten: 1; Fahrzeugausstattung: für Fahrzeuge mit Start-Stopp-Funktion (V1)	2800012006280	-
			Spannung [V] (C8): 12; Batterie-Kapazität [Ah] (C10): 85; Kälteprüfstrom EN [A] (C9): 760; Länge [mm]: 315; Breite [mm]: 175; Höhe [mm]: 175; Polanordnung (11): 0; Bodenleistenausführung: B13; Gewicht[kg] (C4): 18,8	2800012024280	-
			Spannung [V] (C8): 12; Batterie-Kapazität [Ah] (C10): 90; Kälteprüfstrom EN [A] (C9): 850; Länge [mm]: 353; Breite [mm]: 175; Höhe [mm]: 175; Polanordnung (11): 0; Bodenleistenausführung: B13; Gewicht[kg] (C4): 21	2800012025280	-
D5 AWD	136 kW	04/07→12/09	; Spannung [V] (C8): 12; Batterie-Kapazität [Ah] (C10): 75; Kälteprüfstrom EN [A] (C9): 730; Länge [mm]: 315; Breite [mm]: 175; Höhe [mm]: 175; Polanordnung (11): 0; Bodenleistenausführung: B13; Gewicht[kg] (C4): 20; Batterie (C12): EFB-Batterie (V3); Vorgaben des Fahrzeugherstellers beachten: 1	2800012005280	-
			Spannung [V] (C8): 12; Batterie-Kapazität [Ah] (C10): 85; Kälteprüfstrom EN [A] (C9): 760; Länge [mm]: 315; Breite [mm]: 175; Höhe [mm]: 175; Polanordnung (11): 0; Bodenleistenausführung: B13; Gewicht[kg] (C4): 18,8	2800012024280	-
			Spannung [V] (C8): 12; Batterie-Kapazität [Ah] (C10): 90; Kälteprüfstrom EN [A] (C9): 850; Länge [mm]: 353; Breite [mm]: 175; Höhe [mm]: 175; Polanordnung (11): 0; Bodenleistenausführung: B13; Gewicht[kg] (C4): 21	2800012025280	-



VOLVO - V70 III (135) 04/07→

Starterbatterie

D5 AWD	151 kW	12/09→12/11	; Spannung [V] (C8): 12; Batterie-Kapazität [Ah] (C10): 65; Kälteprüfstrom EN [A] (C9): 650; Länge [mm]: 278; Breite [mm]: 175; Höhe [mm]: 175; Polanordnung (11): 0; Bodenleistenausführung: B13; Gewicht[kg] (C4): 17,9; Batterie (C12): EFB-Batterie (V3); Vorgaben des Fahrzeugherstellers beachten: 1	2800012004280	-
			; Spannung [V] (C8): 12; Batterie-Kapazität [Ah] (C10): 75; Kälteprüfstrom EN [A] (C9): 730; Länge [mm]: 315; Breite [mm]: 175; Höhe [mm]: 175; Polanordnung (11): 0; Bodenleistenausführung: B13; Gewicht[kg] (C4): 20; Batterie (C12): EFB-Batterie (V3); Vorgaben des Fahrzeugherstellers beachten: 1	2800012005280	-
			; Spannung [V] (C8): 12; Batterie-Kapazität [Ah] (C10): 85; Kälteprüfstrom EN [A] (C9): 760; Länge [mm]: 315; Breite [mm]: 175; Höhe [mm]: 175; Polanordnung (11): 0; Bodenleistenausführung: B13; Gewicht[kg] (C4): 18,8	2800012024280	-
			; Spannung [V] (C8): 12; Batterie-Kapazität [Ah] (C10): 90; Kälteprüfstrom EN [A] (C9): 850; Länge [mm]: 353; Breite [mm]: 175; Höhe [mm]: 175; Polanordnung (11): 0; Bodenleistenausführung: B13; Gewicht[kg] (C4): 21	2800012025280	-
D5 AWD	158 kW	04/11→12/15	; Spannung [V] (C8): 12; Batterie-Kapazität [Ah] (C10): 65; Kälteprüfstrom EN [A] (C9): 650; Länge [mm]: 278; Breite [mm]: 175; Höhe [mm]: 175; Polanordnung (11): 0; Bodenleistenausführung: B13; Gewicht[kg] (C4): 17,9; Batterie (C12): EFB-Batterie (V3); Vorgaben des Fahrzeugherstellers beachten: 1	2800012004280	-
			; Spannung [V] (C8): 12; Batterie-Kapazität [Ah] (C10): 75; Kälteprüfstrom EN [A] (C9): 730; Länge [mm]: 315; Breite [mm]: 175; Höhe [mm]: 175; Polanordnung (11): 0; Bodenleistenausführung: B13; Gewicht[kg] (C4): 20; Batterie (C12): EFB-Batterie (V3); Vorgaben des Fahrzeugherstellers beachten: 1	2800012005280	-
			; Spannung [V] (C8): 12; Batterie-Kapazität [Ah] (C10): 70; Kälteprüfstrom EN [A] (C9): 720; Länge [mm]: 278; Breite [mm]: 175; Höhe [mm]: 190; Polanordnung (11): 0; Bodenleistenausführung: B13; Gewicht[kg] (C4): 20,3; Batterie (C12): AGM-Batterie (V2); Vorgaben des Fahrzeugherstellers beachten: 1; Fahrzeugausstattung: für Fahrzeuge mit Start-Stopp-Funktion (V1)	2800012006280	-
			; Spannung [V] (C8): 12; Batterie-Kapazität [Ah] (C10): 85; Kälteprüfstrom EN [A] (C9): 760; Länge [mm]: 315; Breite [mm]: 175; Höhe [mm]: 175; Polanordnung (11): 0; Bodenleistenausführung: B13; Gewicht[kg] (C4): 18,8	2800012024280	-
T4	132 kW	10/10→12/15	; Spannung [V] (C8): 12; Batterie-Kapazität [Ah] (C10): 70; Kälteprüfstrom EN [A] (C9): 650; Länge [mm]: 278; Breite [mm]: 175; Höhe [mm]: 190; Polanordnung (11): 0; Bodenleistenausführung: B13; Gewicht[kg] (C4): 20; Batterie (C12): EFB-Batterie (V3); Vorgaben des Fahrzeugherstellers beachten: 1	2800012001280	-
			; Spannung [V] (C8): 12; Batterie-Kapazität [Ah] (C10): 70; Kälteprüfstrom EN [A] (C9): 720; Länge [mm]: 278; Breite [mm]: 175; Höhe [mm]: 190; Polanordnung (11): 0; Bodenleistenausführung: B13; Gewicht[kg] (C4): 20,3; Batterie (C12): AGM-Batterie (V2); Vorgaben des Fahrzeugherstellers beachten: 1; Fahrzeugausstattung: für Fahrzeuge mit Start-Stopp-Funktion (V1)	2800012006280	-
			; Spannung [V] (C8): 12; Batterie-Kapazität [Ah] (C10): 80; Kälteprüfstrom EN [A] (C9): 750; Länge [mm]: 278; Breite [mm]: 175; Höhe [mm]: 190; Polanordnung (11): 0; Bodenleistenausführung: B13; Gewicht[kg] (C4): 18,1	2800012023280	-



VOLVO - V70 III (135) 04/07→

Starterbatterie

T4	140 kW	03/15→	<p>; Spannung [V] (C8): 12; Batterie-Kapazität [Ah] (C10): 70; Kälteprüfstrom EN [A] (C9): 650; Länge [mm]: 278; Breite [mm]: 175; Höhe [mm]: 190; Polanordnung (11): 0; Bodenleistenausführung: B13; Gewicht[kg] (C4): 20; Batterie (C12): EFB-Batterie (V3); Vorgaben des Fahrzeugherstellers beachten: 1</p>	2800012001280	-
			<p>; Spannung [V] (C8): 12; Batterie-Kapazität [Ah] (C10): 70; Kälteprüfstrom EN [A] (C9): 720; Länge [mm]: 278; Breite [mm]: 175; Höhe [mm]: 190; Polanordnung (11): 0; Bodenleistenausführung: B13; Gewicht[kg] (C4): 20,3; Batterie (C12): AGM-Batterie (V2); Vorgaben des Fahrzeugherstellers beachten: 1; Fahrzeugausstattung: für Fahrzeuge mit Start-Stopp-Funktion (VI)</p>	2800012006280	-
T5	177 kW	01/10→12/14	<p>; Spannung [V] (C8): 12; Batterie-Kapazität [Ah] (C10): 70; Kälteprüfstrom EN [A] (C9): 650; Länge [mm]: 278; Breite [mm]: 175; Höhe [mm]: 190; Polanordnung (11): 0; Bodenleistenausführung: B13; Gewicht[kg] (C4): 20; Batterie (C12): EFB-Batterie (V3); Vorgaben des Fahrzeugherstellers beachten: 1</p>	2800012001280	-
			<p>; Spannung [V] (C8): 12; Batterie-Kapazität [Ah] (C10): 70; Kälteprüfstrom EN [A] (C9): 720; Länge [mm]: 278; Breite [mm]: 175; Höhe [mm]: 190; Polanordnung (11): 0; Bodenleistenausführung: B13; Gewicht[kg] (C4): 20,3; Batterie (C12): AGM-Batterie (V2); Vorgaben des Fahrzeugherstellers beachten: 1; Fahrzeugausstattung: für Fahrzeuge mit Start-Stopp-Funktion (VI)</p>	2800012006280	-
			<p>Spannung [V] (C8): 12; Batterie-Kapazität [Ah] (C10): 80; Kälteprüfstrom EN [A] (C9): 750; Länge [mm]: 278; Breite [mm]: 175; Höhe [mm]: 190; Polanordnung (11): 0; Bodenleistenausführung: B13; Gewicht[kg] (C4): 18,1</p>	2800012023280	-
			<p>Spannung [V] (C8): 12; Batterie-Kapazität [Ah] (C10): 90; Kälteprüfstrom EN [A] (C9): 850; Länge [mm]: 353; Breite [mm]: 175; Höhe [mm]: 175; Polanordnung (11): 0; Bodenleistenausführung: B13; Gewicht[kg] (C4): 21</p>	2800012025280	-



VOLVO - V70 III (135) 04/07→

Starterbatterie

T5	180 kW	10/13→	; Spannung [V] (C8): 12; Batterie-Kapazität [Ah] (C10): 60; Kälteprüfstrom EN [A] (C9): 560; Länge [mm]: 242; Breite [mm]: 175; Höhe [mm]: 190; Polanordnung (11): 0; Bodenleistenausführung: B13; Gewicht[kg] (C4): 17; Batterie (C12): EFB-Batterie (V3); Vorgaben des Fahrzeugherstellers beachten: 1	2800012000280	-
			; Spannung [V] (C8): 12; Batterie-Kapazität [Ah] (C10): 70; Kälteprüfstrom EN [A] (C9): 650; Länge [mm]: 278; Breite [mm]: 175; Höhe [mm]: 190; Polanordnung (11): 0; Bodenleistenausführung: B13; Gewicht[kg] (C4): 20; Batterie (C12): EFB-Batterie (V3); Vorgaben des Fahrzeugherstellers beachten: 1	2800012001280	-
			; Spannung [V] (C8): 12; Batterie-Kapazität [Ah] (C10): 70; Kälteprüfstrom EN [A] (C9): 720; Länge [mm]: 278; Breite [mm]: 175; Höhe [mm]: 190; Polanordnung (11): 0; Bodenleistenausführung: B13; Gewicht[kg] (C4): 20,3; Batterie (C12): AGM-Batterie (V2); Vorgaben des Fahrzeugherstellers beachten: 1; Fahrzeugausstattung: für Fahrzeuge mit Start-Stopp-Funktion (VI)	2800012006280	-
			; Spannung [V] (C8): 12; Batterie-Kapazität [Ah] (C10): 80; Kälteprüfstrom EN [A] (C9): 800; Länge [mm]: 315; Breite [mm]: 175; Höhe [mm]: 190; Polanordnung (11): 0; Bodenleistenausführung: B13; Gewicht[kg] (C4): 23; Batterie (C12): AGM-Batterie (V2); Vorgaben des Fahrzeugherstellers beachten: 1; Fahrzeugausstattung: für Fahrzeuge mit Start-Stopp-Funktion (VI)	2800012007280	-
			Spannung [V] (C8): 12; Batterie-Kapazität [Ah] (C10): 80; Kälteprüfstrom EN [A] (C9): 750; Länge [mm]: 278; Breite [mm]: 175; Höhe [mm]: 190; Polanordnung (11): 0; Bodenleistenausführung: B13; Gewicht[kg] (C4): 18,1	2800012023280	-
			Spannung [V] (C8): 12; Batterie-Kapazität [Ah] (C10): 90; Kälteprüfstrom EN [A] (C9): 850; Länge [mm]: 353; Breite [mm]: 175; Höhe [mm]: 175; Polanordnung (11): 0; Bodenleistenausführung: B13; Gewicht[kg] (C4): 21	2800012025280	-
T6 AWD	210 kW	08/07→12/10	; Spannung [V] (C8): 12; Batterie-Kapazität [Ah] (C10): 65; Kälteprüfstrom EN [A] (C9): 650; Länge [mm]: 278; Breite [mm]: 175; Höhe [mm]: 175; Polanordnung (11): 0; Bodenleistenausführung: B13; Gewicht[kg] (C4): 17,9; Batterie (C12): EFB-Batterie (V3); Vorgaben des Fahrzeugherstellers beachten: 1	2800012004280	-
T6 AWD	224 kW	01/10→12/15	; Spannung [V] (C8): 12; Batterie-Kapazität [Ah] (C10): 75; Kälteprüfstrom EN [A] (C9): 730; Länge [mm]: 315; Breite [mm]: 175; Höhe [mm]: 175; Polanordnung (11): 0; Bodenleistenausführung: B13; Gewicht[kg] (C4): 20; Batterie (C12): EFB-Batterie (V3); Vorgaben des Fahrzeugherstellers beachten: 1	2800012005280	-
			Spannung [V] (C8): 12; Batterie-Kapazität [Ah] (C10): 85; Kälteprüfstrom EN [A] (C9): 760; Länge [mm]: 315; Breite [mm]: 175; Höhe [mm]: 175; Polanordnung (11): 0; Bodenleistenausführung: B13; Gewicht[kg] (C4): 18,8	2800012024280	-
			Spannung [V] (C8): 12; Batterie-Kapazität [Ah] (C10): 90; Kälteprüfstrom EN [A] (C9): 850; Länge [mm]: 353; Breite [mm]: 175; Höhe [mm]: 175; Polanordnung (11): 0; Bodenleistenausführung: B13; Gewicht[kg] (C4): 21	2800012025280	-



VOLVO - V90 II Kombi (235, 236) 03/16 →

Starterbatterie

2.0 D3	110 kW	03/16 →	; Spannung [V] (C8): 12; Batterie-Kapazität [Ah] (C10): 80; Kälteprüfstrom EN [A] (C9): 800; Länge [mm]: 315; Breite [mm]: 175; Höhe [mm]: 190; Polanordnung (I1): 0; Bodenleistenausführung: B13; Gewicht[kg] (C4): 23; Batterie (C12): AGM-Batterie (V2); Vorgaben des Fahrzeugherstellers beachten: 1; Fahrzeugausstattung: für Fahrzeuge mit Start-Stopp-Funktion (V1)	2800012007280	-
2.0 D3 AWD	110 kW	03/16 →			
2.0 D4	140 kW	03/16 →			
2.0 D4 AWD	140 kW	03/16 →			
2.0 D5 AWD	173 kW	03/16 →			
2.0 Hybrid AWD	235 kW	03/16 →			
2.0 T4	140 kW	10/17 →			
2.0 T5	184 kW	10/17 →			
2.0 T5	187 kW	03/16 →	; Spannung [V] (C8): 12; Batterie-Kapazität [Ah] (C10): 92; Kälteprüfstrom EN [A] (C9): 850; Länge [mm]: 353; Breite [mm]: 175; Höhe [mm]: 190; Polanordnung (I1): 0; Bodenleistenausführung: B13; Gewicht[kg] (C4): 25,8; Batterie (C12): AGM-Batterie (V2); Vorgaben des Fahrzeugherstellers beachten: 1; Fahrzeugausstattung: für Fahrzeuge mit Start-Stopp-Funktion (V1)	2800012008280	-
2.0 T5 AWD	184 kW	10/17 →			
2.0 T5 AWD	187 kW	03/16 →12/18			
2.0 T6 AWD	228 kW	10/17 →			
2.0 T6 AWD	235 kW	03/16 →			
2.0 T8 Hybrid AWD	223 kW	04/18 →			

VOLVO - V90 Kombi (965) 11/96 →12/98

Starterbatterie

2.9	132 kW	01/97 →12/98		2800012021280	-
2.9	150 kW	01/97 →12/98			

VOLVO - XC40 (536) 10/17 →

Starterbatterie

1.5 T3	115 kW	09/18 →	; Spannung [V] (C8): 12; Batterie-Kapazität [Ah] (C10): 70; Kälteprüfstrom EN [A] (C9): 650; Länge [mm]: 278; Breite [mm]: 175; Höhe [mm]: 190; Polanordnung (I1): 0; Bodenleistenausführung: B13; Gewicht[kg] (C4): 20; Batterie (C12): EFB-Batterie (V3); Vorgaben des Fahrzeugherstellers beachten: 1	2800012006280	-
2.0 D3	110 kW	09/18 →			
2.0 D3 AWD	110 kW	09/18 →			
2.0 D4 AWD	140 kW	10/17 →			
2.0 T4	140 kW	09/18 →			
2.0 T4 AWD	140 kW	09/18 →			
T5 AWD	182 kW	10/17 →			

VOLVO - XC60 (156) 05/08 →

Starterbatterie

2.0 T	149 kW	12/09 →12/12	; Spannung [V] (C8): 12; Batterie-Kapazität [Ah] (C10): 70; Kälteprüfstrom EN [A] (C9): 650; Länge [mm]: 278; Breite [mm]: 175; Höhe [mm]: 190; Polanordnung (I1): 0; Bodenleistenausführung: B13; Gewicht[kg] (C4): 20; Batterie (C12): EFB-Batterie (V3); Vorgaben des Fahrzeugherstellers beachten: 1	2800012001280	-
			; Spannung [V] (C8): 12; Batterie-Kapazität [Ah] (C10): 70; Kälteprüfstrom EN [A] (C9): 720; Länge [mm]: 278; Breite [mm]: 175; Höhe [mm]: 190; Polanordnung (I1): 0; Bodenleistenausführung: B13; Gewicht[kg] (C4): 20,3; Batterie (C12): AGM-Batterie (V2); Vorgaben des Fahrzeugherstellers beachten: 1; Fahrzeugausstattung: für Fahrzeuge mit Start-Stopp-Funktion (V1)	2800012006280	-
			Spannung [V] (C8): 12; Batterie-Kapazität [Ah] (C10): 80; Kälteprüfstrom EN [A] (C9): 750; Länge [mm]: 278; Breite [mm]: 175; Höhe [mm]: 190; Polanordnung (I1): 0; Bodenleistenausführung: B13; Gewicht[kg] (C4): 18,1	2800012023280	-



VOLVO - XC60 (156) 05/08 →

Starterbatterie

2.4 D	129 kW	04/09→12/10	; Spannung [V] (C8): 12; Batterie-Kapazität [Ah] (C10): 95; Kälteprüfstrom EN [A] (C9): 800; Länge [mm]: 353; Breite [mm]: 175; Höhe [mm]: 190; Polanordnung (11): O; Bodenleistenausführung: B13; Gewicht[kg] (C4): 25,1; Batterie (C12): EFB-Batterie (V3); Vorgaben des Fahrzeugherstellers beachten: 1	2800012003280	-
			; Spannung [V] (C8): 12; Batterie-Kapazität [Ah] (C10): 92; Kälteprüfstrom EN [A] (C9): 850; Länge [mm]: 353; Breite [mm]: 175; Höhe [mm]: 190; Polanordnung (11): O; Bodenleistenausführung: B13; Gewicht[kg] (C4): 25,8; Batterie (C12): AGM-Batterie (V2); Vorgaben des Fahrzeugherstellers beachten: 1; Fahrzeugausstattung: für Fahrzeuge mit Start-Stopp-Funktion (V1)	2800012008280	-
			Spannung [V] (C8): 12; Batterie-Kapazität [Ah] (C10): 85; Kälteprüfstrom EN [A] (C9): 760; Länge [mm]: 315; Breite [mm]: 175; Höhe [mm]: 175; Polanordnung (11): O; Bodenleistenausführung: B13; Gewicht[kg] (C4): 18,8	2800012024280	-
			Spannung [V] (C8): 12; Batterie-Kapazität [Ah] (C10): 90; Kälteprüfstrom EN [A] (C9): 850; Länge [mm]: 353; Breite [mm]: 175; Höhe [mm]: 175; Polanordnung (11): O; Bodenleistenausführung: B13; Gewicht[kg] (C4): 21	2800012025280	-
			2.4 D / D3 / D4 AWD	120 kW	05/08→02/17
			; Spannung [V] (C8): 12; Batterie-Kapazität [Ah] (C10): 70; Kälteprüfstrom EN [A] (C9): 720; Länge [mm]: 278; Breite [mm]: 175; Höhe [mm]: 190; Polanordnung (11): O; Bodenleistenausführung: B13; Gewicht[kg] (C4): 20,3; Batterie (C12): AGM-Batterie (V2); Vorgaben des Fahrzeugherstellers beachten: 1; Fahrzeugausstattung: für Fahrzeuge mit Start-Stopp-Funktion (V1)	2800012006280	-
			; Spannung [V] (C8): 12; Batterie-Kapazität [Ah] (C10): 92; Kälteprüfstrom EN [A] (C9): 850; Länge [mm]: 353; Breite [mm]: 175; Höhe [mm]: 190; Polanordnung (11): O; Bodenleistenausführung: B13; Gewicht[kg] (C4): 25,8; Batterie (C12): AGM-Batterie (V2); Vorgaben des Fahrzeugherstellers beachten: 1; Fahrzeugausstattung: für Fahrzeuge mit Start-Stopp-Funktion (V1)	2800012008280	-
			Spannung [V] (C8): 12; Batterie-Kapazität [Ah] (C10): 80; Kälteprüfstrom EN [A] (C9): 750; Länge [mm]: 278; Breite [mm]: 175; Höhe [mm]: 190; Polanordnung (11): O; Bodenleistenausführung: B13; Gewicht[kg] (C4): 18,1	2800012023280	-
			Spannung [V] (C8): 12; Batterie-Kapazität [Ah] (C10): 85; Kälteprüfstrom EN [A] (C9): 760; Länge [mm]: 315; Breite [mm]: 175; Höhe [mm]: 175; Polanordnung (11): O; Bodenleistenausführung: B13; Gewicht[kg] (C4): 18,8	2800012024280	-



VOLVO - XC60 (156) 05/08 →

Starterbatterie

3.2 AWD	175 kW	07/09→12/10	; Spannung [V] (C8): 12; Batterie-Kapazität [Ah] (C10): 70; Kälteprüfstrom EN [A] (C9): 650; Länge [mm]: 278; Breite [mm]: 175; Höhe [mm]: 190; Polanordnung (11): 0; Bodenleistenausführung: B13; Gewicht[kg] (C4): 20; Batterie (C12): EFB-Batterie (V3); Vorgaben des Fahrzeugherstellers beachten: 1	2800012001280	-
3.2 AWD	179 kW	03/10→12/15	; Spannung [V] (C8): 12; Batterie-Kapazität [Ah] (C10): 70; Kälteprüfstrom EN [A] (C9): 720; Länge [mm]: 278; Breite [mm]: 175; Höhe [mm]: 190; Polanordnung (11): 0; Bodenleistenausführung: B13; Gewicht[kg] (C4): 20,3; Batterie (C12): AGM-Batterie (V2); Vorgaben des Fahrzeugherstellers beachten: 1; Fahrzeugausstattung: für Fahrzeuge mit Start-Stopp-Funktion (V1)	2800012006280	-
			Spannung [V] (C8): 12; Batterie-Kapazität [Ah] (C10): 80; Kälteprüfstrom EN [A] (C9): 750; Länge [mm]: 278; Breite [mm]: 175; Höhe [mm]: 190; Polanordnung (11): 0; Bodenleistenausführung: B13; Gewicht[kg] (C4): 18,1	2800012023280	-
D3	100 kW	04/12→12/15	; Spannung [V] (C8): 12; Batterie-Kapazität [Ah] (C10): 70; Kälteprüfstrom EN [A] (C9): 650; Länge [mm]: 278; Breite [mm]: 175; Höhe [mm]: 190; Polanordnung (11): 0; Bodenleistenausführung: B13; Gewicht[kg] (C4): 20; Batterie (C12): EFB-Batterie (V3); Vorgaben des Fahrzeugherstellers beachten: 1	2800012001280	-
			; Spannung [V] (C8): 12; Batterie-Kapazität [Ah] (C10): 70; Kälteprüfstrom EN [A] (C9): 720; Länge [mm]: 278; Breite [mm]: 175; Höhe [mm]: 190; Polanordnung (11): 0; Bodenleistenausführung: B13; Gewicht[kg] (C4): 20,3; Batterie (C12): AGM-Batterie (V2); Vorgaben des Fahrzeugherstellers beachten: 1; Fahrzeugausstattung: für Fahrzeuge mit Start-Stopp-Funktion (V1)	2800012006280	-
			; Spannung [V] (C8): 12; Batterie-Kapazität [Ah] (C10): 80; Kälteprüfstrom EN [A] (C9): 800; Länge [mm]: 315; Breite [mm]: 175; Höhe [mm]: 190; Polanordnung (11): 0; Bodenleistenausführung: B13; Gewicht[kg] (C4): 23; Batterie (C12): AGM-Batterie (V2); Vorgaben des Fahrzeugherstellers beachten: 1; Fahrzeugausstattung: für Fahrzeuge mit Start-Stopp-Funktion (V1)	2800012007280	-
			Spannung [V] (C8): 12; Batterie-Kapazität [Ah] (C10): 85; Kälteprüfstrom EN [A] (C9): 760; Länge [mm]: 315; Breite [mm]: 175; Höhe [mm]: 175; Polanordnung (11): 0; Bodenleistenausführung: B13; Gewicht[kg] (C4): 18,8	2800012024280	-
			Spannung [V] (C8): 12; Batterie-Kapazität [Ah] (C10): 90; Kälteprüfstrom EN [A] (C9): 850; Länge [mm]: 353; Breite [mm]: 175; Höhe [mm]: 175; Polanordnung (11): 0; Bodenleistenausführung: B13; Gewicht[kg] (C4): 21	2800012025280	-
D3	110 kW	03/15→02/17	;	2800012006280	-



VOLVO - XC60 (156) 05/08 →

Starterbatterie

D3 / D4	120 kW	03/10 → 12/14	; Spannung [V] (C8): 12; Batterie-Kapazität [Ah] (C10): 70; Kälteprüfstrom EN [A] (C9): 650; Länge [mm]: 278; Breite [mm]: 175; Höhe [mm]: 190; Polanordnung (11): 0; Bodenleistenausführung: B13; Gewicht[kg] (C4): 20; Batterie (C12): EFB-Batterie (V3); Vorgaben des Fahrzeugherstellers beachten: 1	2800012001280	-
			; Spannung [V] (C8): 12; Batterie-Kapazität [Ah] (C10): 70; Kälteprüfstrom EN [A] (C9): 720; Länge [mm]: 278; Breite [mm]: 175; Höhe [mm]: 190; Polanordnung (11): 0; Bodenleistenausführung: B13; Gewicht[kg] (C4): 20,3; Batterie (C12): AGM-Batterie (V2); Vorgaben des Fahrzeugherstellers beachten: 1; Fahrzeugausstattung: für Fahrzeuge mit Start-Stopp-Funktion (V1)	2800012006280	-
			; Spannung [V] (C8): 12; Batterie-Kapazität [Ah] (C10): 80; Kälteprüfstrom EN [A] (C9): 800; Länge [mm]: 315; Breite [mm]: 175; Höhe [mm]: 190; Polanordnung (11): 0; Bodenleistenausführung: B13; Gewicht[kg] (C4): 23; Batterie (C12): AGM-Batterie (V2); Vorgaben des Fahrzeugherstellers beachten: 1; Fahrzeugausstattung: für Fahrzeuge mit Start-Stopp-Funktion (V1)	2800012007280	-
			Spannung [V] (C8): 12; Batterie-Kapazität [Ah] (C10): 85; Kälteprüfstrom EN [A] (C9): 760; Länge [mm]: 315; Breite [mm]: 175; Höhe [mm]: 175; Polanordnung (11): 0; Bodenleistenausführung: B13; Gewicht[kg] (C4): 18,8	2800012024280	-
			Spannung [V] (C8): 12; Batterie-Kapazität [Ah] (C10): 90; Kälteprüfstrom EN [A] (C9): 850; Länge [mm]: 353; Breite [mm]: 175; Höhe [mm]: 175; Polanordnung (11): 0; Bodenleistenausführung: B13; Gewicht[kg] (C4): 21	2800012025280	-
D4	133 kW	10/13 → 12/15	; Spannung [V] (C8): 12; Batterie-Kapazität [Ah] (C10): 60; Kälteprüfstrom EN [A] (C9): 560; Länge [mm]: 242; Breite [mm]: 175; Höhe [mm]: 190; Polanordnung (11): 0; Bodenleistenausführung: B13; Gewicht[kg] (C4): 17; Batterie (C12): EFB-Batterie (V3); Vorgaben des Fahrzeugherstellers beachten: 1	2800012000280	-
			; Spannung [V] (C8): 12; Batterie-Kapazität [Ah] (C10): 70; Kälteprüfstrom EN [A] (C9): 650; Länge [mm]: 278; Breite [mm]: 175; Höhe [mm]: 190; Polanordnung (11): 0; Bodenleistenausführung: B13; Gewicht[kg] (C4): 20; Batterie (C12): EFB-Batterie (V3); Vorgaben des Fahrzeugherstellers beachten: 1	2800012001280	-
			; Spannung [V] (C8): 12; Batterie-Kapazität [Ah] (C10): 70; Kälteprüfstrom EN [A] (C9): 720; Länge [mm]: 278; Breite [mm]: 175; Höhe [mm]: 190; Polanordnung (11): 0; Bodenleistenausführung: B13; Gewicht[kg] (C4): 20,3; Batterie (C12): AGM-Batterie (V2); Vorgaben des Fahrzeugherstellers beachten: 1; Fahrzeugausstattung: für Fahrzeuge mit Start-Stopp-Funktion (V1)	2800012006280	-
			; Spannung [V] (C8): 12; Batterie-Kapazität [Ah] (C10): 80; Kälteprüfstrom EN [A] (C9): 800; Länge [mm]: 315; Breite [mm]: 175; Höhe [mm]: 190; Polanordnung (11): 0; Bodenleistenausführung: B13; Gewicht[kg] (C4): 23; Batterie (C12): AGM-Batterie (V2); Vorgaben des Fahrzeugherstellers beachten: 1; Fahrzeugausstattung: für Fahrzeuge mit Start-Stopp-Funktion (V1)	2800012007280	-
D4	140 kW	03/15 → 02/17	;	2800012006280	-



VOLVO - XC60 (156) 05/08 →

Starterbatterie

D4 AWD	133 kW	10/13→12/15	; Spannung [V] (C8): 12; Batterie-Kapazität [Ah] (C10): 60; Kälteprüfstrom EN [A] (C9): 560; Länge [mm]: 242; Breite [mm]: 175; Höhe [mm]: 190; Polanordnung (11): 0; Bodenleistenausführung: B13; Gewicht[kg] (C4): 17; Batterie (C12): EFB-Batterie (V3); Vorgaben des Fahrzeugherstellers beachten: 1	2800012000280	-
			; Spannung [V] (C8): 12; Batterie-Kapazität [Ah] (C10): 70; Kälteprüfstrom EN [A] (C9): 650; Länge [mm]: 278; Breite [mm]: 175; Höhe [mm]: 190; Polanordnung (11): 0; Bodenleistenausführung: B13; Gewicht[kg] (C4): 20; Batterie (C12): EFB-Batterie (V3); Vorgaben des Fahrzeugherstellers beachten: 1	2800012001280	-
			; Spannung [V] (C8): 12; Batterie-Kapazität [Ah] (C10): 70; Kälteprüfstrom EN [A] (C9): 720; Länge [mm]: 278; Breite [mm]: 175; Höhe [mm]: 190; Polanordnung (11): 0; Bodenleistenausführung: B13; Gewicht[kg] (C4): 20,3; Batterie (C12): AGM-Batterie (V2); Vorgaben des Fahrzeugherstellers beachten: 1; Fahrzeugausstattung: für Fahrzeuge mit Start-Stopp-Funktion (V1)	2800012006280	-
			; Spannung [V] (C8): 12; Batterie-Kapazität [Ah] (C10): 80; Kälteprüfstrom EN [A] (C9): 800; Länge [mm]: 315; Breite [mm]: 175; Höhe [mm]: 190; Polanordnung (11): 0; Bodenleistenausführung: B13; Gewicht[kg] (C4): 23; Batterie (C12): AGM-Batterie (V2); Vorgaben des Fahrzeugherstellers beachten: 1; Fahrzeugausstattung: für Fahrzeuge mit Start-Stopp-Funktion (V1)	2800012007280	-
			Spannung [V] (C8): 12; Batterie-Kapazität [Ah] (C10): 100; Kälteprüfstrom EN [A] (C9): 900; Länge [mm]: 353; Breite [mm]: 175; Höhe [mm]: 190; Polanordnung (11): 0; Bodenleistenausführung: B13; Gewicht[kg] (C4): 23,2	2800012026280	-
D4 AWD	140 kW	03/15→02/17	;	2800012006280	-
D5 AWD	136 kW	05/08→12/09	; Spannung [V] (C8): 12; Batterie-Kapazität [Ah] (C10): 70; Kälteprüfstrom EN [A] (C9): 650; Länge [mm]: 278; Breite [mm]: 175; Höhe [mm]: 190; Polanordnung (11): 0; Bodenleistenausführung: B13; Gewicht[kg] (C4): 20; Batterie (C12): EFB-Batterie (V3); Vorgaben des Fahrzeugherstellers beachten: 1	2800012001280	-
			; Spannung [V] (C8): 12; Batterie-Kapazität [Ah] (C10): 70; Kälteprüfstrom EN [A] (C9): 720; Länge [mm]: 278; Breite [mm]: 175; Höhe [mm]: 190; Polanordnung (11): 0; Bodenleistenausführung: B13; Gewicht[kg] (C4): 20,3; Batterie (C12): AGM-Batterie (V2); Vorgaben des Fahrzeugherstellers beachten: 1; Fahrzeugausstattung: für Fahrzeuge mit Start-Stopp-Funktion (V1)	2800012006280	-
			Spannung [V] (C8): 12; Batterie-Kapazität [Ah] (C10): 80; Kälteprüfstrom EN [A] (C9): 750; Länge [mm]: 278; Breite [mm]: 175; Höhe [mm]: 190; Polanordnung (11): 0; Bodenleistenausführung: B13; Gewicht[kg] (C4): 18,1	2800012023280	-
			Spannung [V] (C8): 12; Batterie-Kapazität [Ah] (C10): 85; Kälteprüfstrom EN [A] (C9): 760; Länge [mm]: 315; Breite [mm]: 175; Höhe [mm]: 175; Polanordnung (11): 0; Bodenleistenausführung: B13; Gewicht[kg] (C4): 18,8	2800012024280	-



VOLVO - XC60 (156) 05/08 →

Starterbatterie

D5 AWD	151 kW	07/09→06/11	; Spannung [V] (C8): 12; Batterie-Kapazität [Ah] (C10): 70; Kälteprüfstrom EN [A] (C9): 650; Länge [mm]: 278; Breite [mm]: 175; Höhe [mm]: 190; Polanordnung (11): 0; Bodenleistenausführung: B13; Gewicht[kg] (C4): 20; Batterie (C12): EFB-Batterie (V3); Vorgaben des Fahrzeugherstellers beachten: 1	2800012001280	-
D5 AWD	158 kW	04/11→12/15	; Spannung [V] (C8): 12; Batterie-Kapazität [Ah] (C10): 70; Kälteprüfstrom EN [A] (C9): 720; Länge [mm]: 278; Breite [mm]: 175; Höhe [mm]: 190; Polanordnung (11): 0; Bodenleistenausführung: B13; Gewicht[kg] (C4): 20,3; Batterie (C12): AGM-Batterie (V2); Vorgaben des Fahrzeugherstellers beachten: 1; Fahrzeugausstattung: für Fahrzeuge mit Start-Stopp-Funktion (V1)	2800012006280	-
			Spannung [V] (C8): 12; Batterie-Kapazität [Ah] (C10): 85; Kälteprüfstrom EN [A] (C9): 760; Länge [mm]: 315; Breite [mm]: 175; Höhe [mm]: 175; Polanordnung (11): 0; Bodenleistenausführung: B13; Gewicht[kg] (C4): 18,8	2800012024280	-
			Spannung [V] (C8): 12; Batterie-Kapazität [Ah] (C10): 90; Kälteprüfstrom EN [A] (C9): 850; Länge [mm]: 353; Breite [mm]: 175; Höhe [mm]: 175; Polanordnung (11): 0; Bodenleistenausführung: B13; Gewicht[kg] (C4): 21	2800012025280	-
D5 AWD	162 kW	03/15→02/17	;	2800012006280	-
D5 AWD	169 kW	04/14→12/15	; Spannung [V] (C8): 12; Batterie-Kapazität [Ah] (C10): 70; Kälteprüfstrom EN [A] (C9): 650; Länge [mm]: 278; Breite [mm]: 175; Höhe [mm]: 190; Polanordnung (11): 0; Bodenleistenausführung: B13; Gewicht[kg] (C4): 20; Batterie (C12): EFB-Batterie (V3); Vorgaben des Fahrzeugherstellers beachten: 1	2800012001280	-
			; Spannung [V] (C8): 12; Batterie-Kapazität [Ah] (C10): 70; Kälteprüfstrom EN [A] (C9): 720; Länge [mm]: 278; Breite [mm]: 175; Höhe [mm]: 190; Polanordnung (11): 0; Bodenleistenausführung: B13; Gewicht[kg] (C4): 20,3; Batterie (C12): AGM-Batterie (V2); Vorgaben des Fahrzeugherstellers beachten: 1; Fahrzeugausstattung: für Fahrzeuge mit Start-Stopp-Funktion (V1)	2800012006280	-
			; Spannung [V] (C8): 12; Batterie-Kapazität [Ah] (C10): 80; Kälteprüfstrom EN [A] (C9): 800; Länge [mm]: 315; Breite [mm]: 175; Höhe [mm]: 190; Polanordnung (11): 0; Bodenleistenausführung: B13; Gewicht[kg] (C4): 23; Batterie (C12): AGM-Batterie (V2); Vorgaben des Fahrzeugherstellers beachten: 1; Fahrzeugausstattung: für Fahrzeuge mit Start-Stopp-Funktion (V1)	2800012007280	-
			Spannung [V] (C8): 12; Batterie-Kapazität [Ah] (C10): 85; Kälteprüfstrom EN [A] (C9): 760; Länge [mm]: 315; Breite [mm]: 175; Höhe [mm]: 175; Polanordnung (11): 0; Bodenleistenausführung: B13; Gewicht[kg] (C4): 18,8	2800012024280	-
			Spannung [V] (C8): 12; Batterie-Kapazität [Ah] (C10): 90; Kälteprüfstrom EN [A] (C9): 850; Länge [mm]: 353; Breite [mm]: 175; Höhe [mm]: 175; Polanordnung (11): 0; Bodenleistenausführung: B13; Gewicht[kg] (C4): 21	2800012025280	-



VOLVO - XC60 (156) 05/08 →

Starterbatterie

T5	177 kW	09/10→02/17	; Spannung [V] (C8): 12; Batterie-Kapazität [Ah] (C10): 70; Kälteprüfstrom EN [A] (C9): 650; Länge [mm]: 278; Breite [mm]: 175; Höhe [mm]: 190; Polanordnung (11): 0; Bodenleistenausführung: B13; Gewicht[kg] (C4): 20; Batterie (C12): EFB-Batterie (V3); Vorgaben des Fahrzeugherstellers beachten: 1	2800012001280	-
			; Spannung [V] (C8): 12; Batterie-Kapazität [Ah] (C10): 70; Kälteprüfstrom EN [A] (C9): 720; Länge [mm]: 278; Breite [mm]: 175; Höhe [mm]: 190; Polanordnung (11): 0; Bodenleistenausführung: B13; Gewicht[kg] (C4): 20,3; Batterie (C12): AGM-Batterie (V2); Vorgaben des Fahrzeugherstellers beachten: 1; Fahrzeugausstattung: für Fahrzeuge mit Start-Stopp-Funktion (V1)	2800012006280	-
			Spannung [V] (C8): 12; Batterie-Kapazität [Ah] (C10): 80; Kälteprüfstrom EN [A] (C9): 750; Länge [mm]: 278; Breite [mm]: 175; Höhe [mm]: 190; Polanordnung (11): 0; Bodenleistenausführung: B13; Gewicht[kg] (C4): 18,1	2800012023280	-
T5	180 kW	10/13→	; Spannung [V] (C8): 12; Batterie-Kapazität [Ah] (C10): 60; Kälteprüfstrom EN [A] (C9): 560; Länge [mm]: 242; Breite [mm]: 175; Höhe [mm]: 190; Polanordnung (11): 0; Bodenleistenausführung: B13; Gewicht[kg] (C4): 17; Batterie (C12): EFB-Batterie (V3); Vorgaben des Fahrzeugherstellers beachten: 1	2800012000280	-
			; Spannung [V] (C8): 12; Batterie-Kapazität [Ah] (C10): 70; Kälteprüfstrom EN [A] (C9): 650; Länge [mm]: 278; Breite [mm]: 175; Höhe [mm]: 190; Polanordnung (11): 0; Bodenleistenausführung: B13; Gewicht[kg] (C4): 20; Batterie (C12): EFB-Batterie (V3); Vorgaben des Fahrzeugherstellers beachten: 1	2800012001280	-
			; Spannung [V] (C8): 12; Batterie-Kapazität [Ah] (C10): 70; Kälteprüfstrom EN [A] (C9): 720; Länge [mm]: 278; Breite [mm]: 175; Höhe [mm]: 190; Polanordnung (11): 0; Bodenleistenausführung: B13; Gewicht[kg] (C4): 20,3; Batterie (C12): AGM-Batterie (V2); Vorgaben des Fahrzeugherstellers beachten: 1; Fahrzeugausstattung: für Fahrzeuge mit Start-Stopp-Funktion (V1)	2800012006280	-
			; Spannung [V] (C8): 12; Batterie-Kapazität [Ah] (C10): 80; Kälteprüfstrom EN [A] (C9): 800; Länge [mm]: 315; Breite [mm]: 175; Höhe [mm]: 190; Polanordnung (11): 0; Bodenleistenausführung: B13; Gewicht[kg] (C4): 23; Batterie (C12): AGM-Batterie (V2); Vorgaben des Fahrzeugherstellers beachten: 1; Fahrzeugausstattung: für Fahrzeuge mit Start-Stopp-Funktion (V1)	2800012007280	-
			Spannung [V] (C8): 12; Batterie-Kapazität [Ah] (C10): 80; Kälteprüfstrom EN [A] (C9): 750; Länge [mm]: 278; Breite [mm]: 175; Höhe [mm]: 190; Polanordnung (11): 0; Bodenleistenausführung: B13; Gewicht[kg] (C4): 18,1	2800012023280	-
T5 AWD	180 kW	10/15→02/17	:	2800012006280	-
T5 AWD	187 kW	04/14→02/17	:	2800012023280	-



VOLVO - XC60 (156) 05/08 →

Starterbatterie

T6	225 kW	10/13 →	; Spannung [V] (C8): 12; Batterie-Kapazität [Ah] (C10): 60; Kälteprüfstrom EN [A] (C9): 560; Länge [mm]: 242; Breite [mm]: 175; Höhe [mm]: 190; Polanordnung (11): 0; Bodenleistenausführung: B13; Gewicht[kg] (C4): 17; Batterie (C12): EFB-Batterie (V3); Vorgaben des Fahrzeugherstellers beachten: 1	2800012000280	-
			; Spannung [V] (C8): 12; Batterie-Kapazität [Ah] (C10): 70; Kälteprüfstrom EN [A] (C9): 650; Länge [mm]: 278; Breite [mm]: 175; Höhe [mm]: 190; Polanordnung (11): 0; Bodenleistenausführung: B13; Gewicht[kg] (C4): 20; Batterie (C12): EFB-Batterie (V3); Vorgaben des Fahrzeugherstellers beachten: 1	2800012001280	-
			; Spannung [V] (C8): 12; Batterie-Kapazität [Ah] (C10): 70; Kälteprüfstrom EN [A] (C9): 720; Länge [mm]: 278; Breite [mm]: 175; Höhe [mm]: 190; Polanordnung (11): 0; Bodenleistenausführung: B13; Gewicht[kg] (C4): 20,3; Batterie (C12): AGM-Batterie (V2); Vorgaben des Fahrzeugherstellers beachten: 1; Fahrzeugausstattung: für Fahrzeuge mit Start-Stopp-Funktion (V1)	2800012006280	-
T6 AWD	225 kW	10/13 →	;	2800012006280	-
T6 AWD	210 kW	05/08 → 12/10	; Spannung [V] (C8): 12; Batterie-Kapazität [Ah] (C10): 70; Kälteprüfstrom EN [A] (C9): 650; Länge [mm]: 278; Breite [mm]: 175; Höhe [mm]: 190; Polanordnung (11): 0; Bodenleistenausführung: B13; Gewicht[kg] (C4): 20; Batterie (C12): EFB-Batterie (V3); Vorgaben des Fahrzeugherstellers beachten: 1	2800012001280	-
T6 AWD	224 kW	03/10 → 02/17	; Spannung [V] (C8): 12; Batterie-Kapazität [Ah] (C10): 70; Kälteprüfstrom EN [A] (C9): 720; Länge [mm]: 278; Breite [mm]: 175; Höhe [mm]: 190; Polanordnung (11): 0; Bodenleistenausführung: B13; Gewicht[kg] (C4): 20,3; Batterie (C12): AGM-Batterie (V2); Vorgaben des Fahrzeugherstellers beachten: 1; Fahrzeugausstattung: für Fahrzeuge mit Start-Stopp-Funktion (V1)	2800012006280	-
			Spannung [V] (C8): 12; Batterie-Kapazität [Ah] (C10): 80; Kälteprüfstrom EN [A] (C9): 750; Länge [mm]: 278; Breite [mm]: 175; Höhe [mm]: 190; Polanordnung (11): 0; Bodenleistenausführung: B13; Gewicht[kg] (C4): 18,1	2800012023280	-
T6 AWD	242 kW	04/14 → 12/15	; Spannung [V] (C8): 12; Batterie-Kapazität [Ah] (C10): 70; Kälteprüfstrom EN [A] (C9): 720; Länge [mm]: 278; Breite [mm]: 175; Höhe [mm]: 190; Polanordnung (11): 0; Bodenleistenausführung: B13; Gewicht[kg] (C4): 20,3; Batterie (C12): AGM-Batterie (V2); Vorgaben des Fahrzeugherstellers beachten: 1; Fahrzeugausstattung: für Fahrzeuge mit Start-Stopp-Funktion (V1)	2800012006280	-
			Spannung [V] (C8): 12; Batterie-Kapazität [Ah] (C10): 80; Kälteprüfstrom EN [A] (C9): 750; Länge [mm]: 278; Breite [mm]: 175; Höhe [mm]: 190; Polanordnung (11): 0; Bodenleistenausführung: B13; Gewicht[kg] (C4): 18,1	2800012023280	-



VOLVO - XC60 II (246) 03/17 →

Starterbatterie

2.0 D3	110 kW	03/17 →	; Spannung [V] (C8): 12; Batterie-Kapazität [Ah] (C10): 80; Kälteprüfstrom EN [A] (C9): 800; Länge [mm]: 315; Breite [mm]: 175; Höhe [mm]: 190; Polanordnung (11): 0; Bodenleistenausführung: B13; Gewicht[kg] (C4): 23; Batterie (C12): AGM-Batterie (V2); 2800012007280
2.0 D4	140 kW	03/17 →	
2.0 D4 AWD	140 kW	03/17 →	
2.0 D5 AWD	173 kW	03/17 →	
2.0 T5	184 kW	10/17 →	
2.0 T5	187 kW	03/17 →12/18	Vorgaben des Fahrzeugherstellers beachten: 1;
2.0 T5 AWD	184 kW	10/17 →	Fahrzeugausstattung: für Fahrzeuge mit Start-Stopp-Funktion (V1)
2.0 T5 AWD	187 kW	03/17 →12/18	
2.0 T6 AWD	228 kW	10/17 →	; Spannung [V] (C8): 12; Batterie-Kapazität [Ah] (C10): 92; Kälteprüfstrom EN [A] (C9): 850; Länge [mm]: 353; Breite [mm]: 175; Höhe [mm]: 190; Polanordnung (11): 0; Bodenleistenausführung: B13; Gewicht[kg] (C4): 25,8; Batterie (C12): AGM-Batterie (V2); 2800012008280
2.0 T6 AWD	235 kW	03/17 →	
2.0 T8 Hybrid AWD	223 kW	02/18 →	
2.0 T8 Hybrid AWD	235 kW	03/17 →	Vorgaben des Fahrzeugherstellers beachten: 1; Fahrzeugausstattung: für Fahrzeuge mit Start-Stopp-Funktion (V1)

VOLVO - XC70 II (136) 04/07 →

Starterbatterie

2.4 D	129 kW	06/09 →12/10	; Spannung [V] (C8): 12; Batterie-Kapazität [Ah] (C10): 65; Kälteprüfstrom EN [A] (C9): 650; Länge [mm]: 278; Breite [mm]: 175; Höhe [mm]: 175; Polanordnung (11): 0; Bodenleistenausführung: B13; Gewicht[kg] (C4): 17,9; Batterie (C12): EFB-Batterie (V3); 2800012004280
2.4 D / D4 AWD	120 kW	08/07 →	Vorgaben des Fahrzeugherstellers beachten: 1
			; Spannung [V] (C8): 12; Batterie-Kapazität [Ah] (C10): 75; Kälteprüfstrom EN [A] (C9): 730; Länge [mm]: 315; Breite [mm]: 175; Höhe [mm]: 175; Polanordnung (11): 0; Bodenleistenausführung: B13; Gewicht[kg] (C4): 20; Batterie (C12): EFB-Batterie (V3); 2800012005280
			Vorgaben des Fahrzeugherstellers beachten: 1
			Spannung [V] (C8): 12; Batterie-Kapazität [Ah] (C10): 100; Kälteprüfstrom EN [A] (C9): 900; Länge [mm]: 353; Breite [mm]: 175; Höhe [mm]: 190; Polanordnung (11): 0; Bodenleistenausführung: B13; Gewicht[kg] (C4): 23,2 2800012026280
3.2 AWD	175 kW	08/07 →12/11	; Spannung [V] (C8): 12; Batterie-Kapazität [Ah] (C10): 65; Kälteprüfstrom EN [A] (C9): 650; Länge [mm]: 278; Breite [mm]: 175; Höhe [mm]: 175; Polanordnung (11): 0; Bodenleistenausführung: B13; Gewicht[kg] (C4): 17,9; Batterie (C12): EFB-Batterie (V3); 2800012004280
			Vorgaben des Fahrzeugherstellers beachten: 1
			; Spannung [V] (C8): 12; Batterie-Kapazität [Ah] (C10): 75; Kälteprüfstrom EN [A] (C9): 730; Länge [mm]: 315; Breite [mm]: 175; Höhe [mm]: 175; Polanordnung (11): 0; Bodenleistenausführung: B13; Gewicht[kg] (C4): 20; Batterie (C12): EFB-Batterie (V3); 2800012005280
			Vorgaben des Fahrzeugherstellers beachten: 1
			Spannung [V] (C8): 12; Batterie-Kapazität [Ah] (C10): 85; Kälteprüfstrom EN [A] (C9): 760; Länge [mm]: 315; Breite [mm]: 175; Höhe [mm]: 175; Polanordnung (11): 0; Bodenleistenausführung: B13; Gewicht[kg] (C4): 18,8 2800012024280



VOLVO - XC70 II (136) 04/07 →

Starterbatterie

3.2 AWD	179 kW	05/10 →	; Spannung [V] (C8): 12; Batterie-Kapazität [Ah] (C10): 70; Kälteprüfstrom EN [A] (C9): 650; Länge [mm]: 278; Breite [mm]: 175; Höhe [mm]: 190; Polanordnung (11): 0; Bodenleistenausführung: B13; Gewicht[kg] (C4): 20; Batterie (C12): EFB-Batterie (V3); Vorgaben des Fahrzeugherstellers beachten: 1	2800012001280	-
			; Spannung [V] (C8): 12; Batterie-Kapazität [Ah] (C10): 70; Kälteprüfstrom EN [A] (C9): 720; Länge [mm]: 278; Breite [mm]: 175; Höhe [mm]: 190; Polanordnung (11): 0; Bodenleistenausführung: B13; Gewicht[kg] (C4): 20,3; Batterie (C12): AGM-Batterie (V2); Vorgaben des Fahrzeugherstellers beachten: 1; Fahrzeugausstattung: für Fahrzeuge mit Start-Stopp-Funktion (V1)	2800012006280	-
			Spannung [V] (C8): 12; Batterie-Kapazität [Ah] (C10): 80; Kälteprüfstrom EN [A] (C9): 750; Länge [mm]: 278; Breite [mm]: 175; Höhe [mm]: 190; Polanordnung (11): 0; Bodenleistenausführung: B13; Gewicht[kg] (C4): 18,1	2800012023280	-
D3	120 kW	04/10 → 12/15	; Spannung [V] (C8): 12; Batterie-Kapazität [Ah] (C10): 70; Kälteprüfstrom EN [A] (C9): 650; Länge [mm]: 278; Breite [mm]: 175; Höhe [mm]: 190; Polanordnung (11): 0; Bodenleistenausführung: B13; Gewicht[kg] (C4): 20; Batterie (C12): EFB-Batterie (V3); Vorgaben des Fahrzeugherstellers beachten: 1	2800012001280	-
			; Spannung [V] (C8): 12; Batterie-Kapazität [Ah] (C10): 70; Kälteprüfstrom EN [A] (C9): 720; Länge [mm]: 278; Breite [mm]: 175; Höhe [mm]: 190; Polanordnung (11): 0; Bodenleistenausführung: B13; Gewicht[kg] (C4): 20,3; Batterie (C12): AGM-Batterie (V2); Vorgaben des Fahrzeugherstellers beachten: 1; Fahrzeugausstattung: für Fahrzeuge mit Start-Stopp-Funktion (V1)	2800012006280	-
			Spannung [V] (C8): 12; Batterie-Kapazität [Ah] (C10): 85; Kälteprüfstrom EN [A] (C9): 760; Länge [mm]: 315; Breite [mm]: 175; Höhe [mm]: 175; Polanordnung (11): 0; Bodenleistenausführung: B13; Gewicht[kg] (C4): 18,8	2800012024280	-
			Spannung [V] (C8): 12; Batterie-Kapazität [Ah] (C10): 90; Kälteprüfstrom EN [A] (C9): 850; Länge [mm]: 353; Breite [mm]: 175; Höhe [mm]: 175; Polanordnung (11): 0; Bodenleistenausführung: B13; Gewicht[kg] (C4): 21	2800012025280	-



VOLVO - XC70 II (136) 04/07 →

Starterbatterie

D4	133 kW	10/13 →	; Spannung [V] (C8): 12; Batterie-Kapazität [Ah] (C10): 60; Kälteprüfstrom EN [A] (C9): 650; Länge [mm]: 242; Breite [mm]: 175; Höhe [mm]: 190; Polanordnung (11): 0; Bodenleistenausführung: B13; Gewicht[kg] (C4): 17; Batterie (C12): EFB-Batterie (V3); Vorgaben des Fahrzeugherstellers beachten: 1	2800012000280	-
D4 AWD	133 kW	10/13 →	; Spannung [V] (C8): 12; Batterie-Kapazität [Ah] (C10): 70; Kälteprüfstrom EN [A] (C9): 650; Länge [mm]: 278; Breite [mm]: 175; Höhe [mm]: 190; Polanordnung (11): 0; Bodenleistenausführung: B13; Gewicht[kg] (C4): 20; Batterie (C12): EFB-Batterie (V3); Vorgaben des Fahrzeugherstellers beachten: 1	2800012001280	-
			; Spannung [V] (C8): 12; Batterie-Kapazität [Ah] (C10): 70; Kälteprüfstrom EN [A] (C9): 720; Länge [mm]: 278; Breite [mm]: 175; Höhe [mm]: 190; Polanordnung (11): 0; Bodenleistenausführung: B13; Gewicht[kg] (C4): 20,3; Batterie (C12): AGM-Batterie (V2); Vorgaben des Fahrzeugherstellers beachten: 1; Fahrzeugausstattung: für Fahrzeuge mit Start-Stopp-Funktion (VI)	2800012006280	-
			; Spannung [V] (C8): 12; Batterie-Kapazität [Ah] (C10): 80; Kälteprüfstrom EN [A] (C9): 800; Länge [mm]: 315; Breite [mm]: 175; Höhe [mm]: 190; Polanordnung (11): 0; Bodenleistenausführung: B13; Gewicht[kg] (C4): 23; Batterie (C12): AGM-Batterie (V2); Vorgaben des Fahrzeugherstellers beachten: 1; Fahrzeugausstattung: für Fahrzeuge mit Start-Stopp-Funktion (VI)	2800012007280	-
D5 AWD	136 kW	04/07 → 12/09	; Spannung [V] (C8): 12; Batterie-Kapazität [Ah] (C10): 75; Kälteprüfstrom EN [A] (C9): 730; Länge [mm]: 315; Breite [mm]: 175; Höhe [mm]: 175; Polanordnung (11): 0; Bodenleistenausführung: B13; Gewicht[kg] (C4): 20; Batterie (C12): EFB-Batterie (V3); Vorgaben des Fahrzeugherstellers beachten: 1	2800012005280	-
			Spannung [V] (C8): 12; Batterie-Kapazität [Ah] (C10): 100; Kälteprüfstrom EN [A] (C9): 900; Länge [mm]: 353; Breite [mm]: 175; Höhe [mm]: 190; Polanordnung (11): 0; Bodenleistenausführung: B13; Gewicht[kg] (C4): 23,2	2800012026280	-
D5 AWD	151 kW	04/09 → 12/11	; Spannung [V] (C8): 12; Batterie-Kapazität [Ah] (C10): 65; Kälteprüfstrom EN [A] (C9): 650; Länge [mm]: 278; Breite [mm]: 175; Höhe [mm]: 175; Polanordnung (11): 0; Bodenleistenausführung: B13; Gewicht[kg] (C4): 17,9; Batterie (C12): EFB-Batterie (V3); Vorgaben des Fahrzeugherstellers beachten: 1	2800012004280	-
			; Spannung [V] (C8): 12; Batterie-Kapazität [Ah] (C10): 75; Kälteprüfstrom EN [A] (C9): 730; Länge [mm]: 315; Breite [mm]: 175; Höhe [mm]: 175; Polanordnung (11): 0; Bodenleistenausführung: B13; Gewicht[kg] (C4): 20; Batterie (C12): EFB-Batterie (V3); Vorgaben des Fahrzeugherstellers beachten: 1	2800012005280	-
			Spannung [V] (C8): 12; Batterie-Kapazität [Ah] (C10): 85; Kälteprüfstrom EN [A] (C9): 760; Länge [mm]: 315; Breite [mm]: 175; Höhe [mm]: 175; Polanordnung (11): 0; Bodenleistenausführung: B13; Gewicht[kg] (C4): 18,8	2800012024280	-
			Spannung [V] (C8): 12; Batterie-Kapazität [Ah] (C10): 90; Kälteprüfstrom EN [A] (C9): 850; Länge [mm]: 353; Breite [mm]: 175; Höhe [mm]: 175; Polanordnung (11): 0; Bodenleistenausführung: B13; Gewicht[kg] (C4): 21	2800012025280	-



VOLVO - XC70 II (136) 04/07 →

Starterbatterie

D5 AWD	158 kW	04/11→12/15	; Spannung [V] (C8): 12; Batterie-Kapazität [Ah] (C10): 65; Kälteprüfstrom EN [A] (C9): 650; Länge [mm]: 278; Breite [mm]: 175; Höhe [mm]: 175; Polanordnung (11): 0; Bodenleistenausführung: B13; Gewicht[kg] (C4): 17,9; Batterie (C12): EFB-Batterie (V3); Vorgaben des Fahrzeugherstellers beachten: 1	2800012004280	-
			; Spannung [V] (C8): 12; Batterie-Kapazität [Ah] (C10): 75; Kälteprüfstrom EN [A] (C9): 730; Länge [mm]: 315; Breite [mm]: 175; Höhe [mm]: 175; Polanordnung (11): 0; Bodenleistenausführung: B13; Gewicht[kg] (C4): 20; Batterie (C12): EFB-Batterie (V3); Vorgaben des Fahrzeugherstellers beachten: 1	2800012005280	-
			; Spannung [V] (C8): 12; Batterie-Kapazität [Ah] (C10): 70; Kälteprüfstrom EN [A] (C9): 720; Länge [mm]: 278; Breite [mm]: 175; Höhe [mm]: 190; Polanordnung (11): 0; Bodenleistenausführung: B13; Gewicht[kg] (C4): 20,3; Batterie (C12): AGM-Batterie (V2); Vorgaben des Fahrzeugherstellers beachten: 1; Fahrzeugausstattung: für Fahrzeuge mit Start-Stopp-Funktion (V1)	2800012006280	-
			Spannung [V] (C8): 12; Batterie-Kapazität [Ah] (C10): 85; Kälteprüfstrom EN [A] (C9): 760; Länge [mm]: 315; Breite [mm]: 175; Höhe [mm]: 175; Polanordnung (11): 0; Bodenleistenausführung: B13; Gewicht[kg] (C4): 18,8	2800012024280	-
			Spannung [V] (C8): 12; Batterie-Kapazität [Ah] (C10): 90; Kälteprüfstrom EN [A] (C9): 850; Länge [mm]: 353; Breite [mm]: 175; Höhe [mm]: 175; Polanordnung (11): 0; Bodenleistenausführung: B13; Gewicht[kg] (C4): 21	2800012025280	-
D5 AWD	162 kW	03/15→	; Spannung [V] (C8): 12; Batterie-Kapazität [Ah] (C10): 70; Kälteprüfstrom EN [A] (C9): 720; Länge [mm]: 278; Breite [mm]: 175; Höhe [mm]: 190; Polanordnung (11): 0; Bodenleistenausführung: B13; Gewicht[kg] (C4): 20,3; Batterie (C12): AGM-Batterie (V2); Vorgaben des Fahrzeugherstellers beachten: 1; Fahrzeugausstattung: für Fahrzeuge mit Start-Stopp-Funktion (V1)	2800012006280	-
			; Spannung [V] (C8): 12; Batterie-Kapazität [Ah] (C10): 80; Kälteprüfstrom EN [A] (C9): 800; Länge [mm]: 315; Breite [mm]: 175; Höhe [mm]: 190; Polanordnung (11): 0; Bodenleistenausführung: B13; Gewicht[kg] (C4): 23; Batterie (C12): AGM-Batterie (V2); Vorgaben des Fahrzeugherstellers beachten: 1; Fahrzeugausstattung: für Fahrzeuge mit Start-Stopp-Funktion (V1)	2800012007280	-
			Spannung [V] (C8): 12; Batterie-Kapazität [Ah] (C10): 90; Kälteprüfstrom EN [A] (C9): 850; Länge [mm]: 353; Breite [mm]: 175; Höhe [mm]: 175; Polanordnung (11): 0; Bodenleistenausführung: B13; Gewicht[kg] (C4): 21	2800012025280	-



VOLVO - XC70 II (136) 04/07 →

Starterbatterie

D5 AWD	169 kW	03/15 →	; Spannung [V] (C8): 12; Batterie-Kapazität [Ah] (C10): 65; Kälteprüfstrom EN [A] (C9): 650; Länge [mm]: 278; Breite [mm]: 175; Höhe [mm]: 175; Polanordnung (11): 0; Bodenleistenausführung: B13; Gewicht[kg] (C4): 17,9; Batterie (C12): EFB-Batterie (V3); Vorgaben des Fahrzeugherstellers beachten: 1	2800012004280	-
			; Spannung [V] (C8): 12; Batterie-Kapazität [Ah] (C10): 75; Kälteprüfstrom EN [A] (C9): 730; Länge [mm]: 315; Breite [mm]: 175; Höhe [mm]: 175; Polanordnung (11): 0; Bodenleistenausführung: B13; Gewicht[kg] (C4): 20; Batterie (C12): EFB-Batterie (V3); Vorgaben des Fahrzeugherstellers beachten: 1	2800012005280	-
			; Spannung [V] (C8): 12; Batterie-Kapazität [Ah] (C10): 70; Kälteprüfstrom EN [A] (C9): 720; Länge [mm]: 278; Breite [mm]: 175; Höhe [mm]: 190; Polanordnung (11): 0; Bodenleistenausführung: B13; Gewicht[kg] (C4): 20,3; Batterie (C12): AGM-Batterie (V2); Vorgaben des Fahrzeugherstellers beachten: 1; Fahrzeugausstattung: für Fahrzeuge mit Start-Stopp-Funktion (V1)	2800012006280	-
			Spannung [V] (C8): 12; Batterie-Kapazität [Ah] (C10): 85; Kälteprüfstrom EN [A] (C9): 760; Länge [mm]: 315; Breite [mm]: 175; Höhe [mm]: 175; Polanordnung (11): 0; Bodenleistenausführung: B13; Gewicht[kg] (C4): 18,8	2800012024280	-
			Spannung [V] (C8): 12; Batterie-Kapazität [Ah] (C10): 90; Kälteprüfstrom EN [A] (C9): 850; Länge [mm]: 353; Breite [mm]: 175; Höhe [mm]: 175; Polanordnung (11): 0; Bodenleistenausführung: B13; Gewicht[kg] (C4): 21	2800012025280	-
T5	180 kW	10/13 →	; Spannung [V] (C8): 12; Batterie-Kapazität [Ah] (C10): 60; Kälteprüfstrom EN [A] (C9): 560; Länge [mm]: 242; Breite [mm]: 175; Höhe [mm]: 190; Polanordnung (11): 0; Bodenleistenausführung: B13; Gewicht[kg] (C4): 17; Batterie (C12): EFB-Batterie (V3); Vorgaben des Fahrzeugherstellers beachten: 1	2800012000280	-
			; Spannung [V] (C8): 12; Batterie-Kapazität [Ah] (C10): 70; Kälteprüfstrom EN [A] (C9): 650; Länge [mm]: 278; Breite [mm]: 175; Höhe [mm]: 190; Polanordnung (11): 0; Bodenleistenausführung: B13; Gewicht[kg] (C4): 20; Batterie (C12): EFB-Batterie (V3); Vorgaben des Fahrzeugherstellers beachten: 1	2800012001280	-
			; Spannung [V] (C8): 12; Batterie-Kapazität [Ah] (C10): 70; Kälteprüfstrom EN [A] (C9): 720; Länge [mm]: 278; Breite [mm]: 175; Höhe [mm]: 190; Polanordnung (11): 0; Bodenleistenausführung: B13; Gewicht[kg] (C4): 20,3; Batterie (C12): AGM-Batterie (V2); Vorgaben des Fahrzeugherstellers beachten: 1; Fahrzeugausstattung: für Fahrzeuge mit Start-Stopp-Funktion (V1)	2800012006280	-
			; Spannung [V] (C8): 12; Batterie-Kapazität [Ah] (C10): 80; Kälteprüfstrom EN [A] (C9): 800; Länge [mm]: 315; Breite [mm]: 175; Höhe [mm]: 190; Polanordnung (11): 0; Bodenleistenausführung: B13; Gewicht[kg] (C4): 23; Batterie (C12): AGM-Batterie (V2); Vorgaben des Fahrzeugherstellers beachten: 1; Fahrzeugausstattung: für Fahrzeuge mit Start-Stopp-Funktion (V1)	2800012007280	-
			Spannung [V] (C8): 12; Batterie-Kapazität [Ah] (C10): 80; Kälteprüfstrom EN [A] (C9): 750; Länge [mm]: 278; Breite [mm]: 175; Höhe [mm]: 190; Polanordnung (11): 0; Bodenleistenausführung: B13; Gewicht[kg] (C4): 18,1	2800012023280	-



VOLVO - XC70 II (136) 04/07 →

Starterbatterie

T6 AWD	210 kW	01/08 →	; Spannung [V] (C8): 12; Batterie-Kapazität [Ah] (C10): 65; Kälteprüfstrom EN [A] (C9): 650; Länge [mm]: 278; Breite [mm]: 175; Höhe [mm]: 175; Polanordnung (11): 0; Bodenleistenausführung: B13; Gewicht[kg] (C4): 17,9; Batterie (C12): EFB-Batterie (V3); Vorgaben des Fahrzeugherstellers beachten: 1	2800012004280	-
			; Spannung [V] (C8): 12; Batterie-Kapazität [Ah] (C10): 75; Kälteprüfstrom EN [A] (C9): 730; Länge [mm]: 315; Breite [mm]: 175; Höhe [mm]: 175; Polanordnung (11): 0; Bodenleistenausführung: B13; Gewicht[kg] (C4): 20; Batterie (C12): EFB-Batterie (V3); Vorgaben des Fahrzeugherstellers beachten: 1	2800012005280	-
			Spannung [V] (C8): 12; Batterie-Kapazität [Ah] (C10): 85; Kälteprüfstrom EN [A] (C9): 760; Länge [mm]: 315; Breite [mm]: 175; Höhe [mm]: 175; Polanordnung (11): 0; Bodenleistenausführung: B13; Gewicht[kg] (C4): 18,8	2800012024280	-
T6 AWD	224 kW	01/10 →	; Spannung [V] (C8): 12; Batterie-Kapazität [Ah] (C10): 70; Kälteprüfstrom EN [A] (C9): 650; Länge [mm]: 278; Breite [mm]: 175; Höhe [mm]: 190; Polanordnung (11): 0; Bodenleistenausführung: B13; Gewicht[kg] (C4): 20; Batterie (C12): EFB-Batterie (V3); Vorgaben des Fahrzeugherstellers beachten: 1	2800012001280	-
T6 Polestar AWD	242 kW	11/13 →	; Spannung [V] (C8): 12; Batterie-Kapazität [Ah] (C10): 70; Kälteprüfstrom EN [A] (C9): 720; Länge [mm]: 278; Breite [mm]: 175; Höhe [mm]: 190; Polanordnung (11): 0; Bodenleistenausführung: B13; Gewicht[kg] (C4): 20,3; Batterie (C12): AGM-Batterie (V2); Vorgaben des Fahrzeugherstellers beachten: 1; Fahrzeugausstattung: für Fahrzeuge mit Start-Stopp-Funktion (V1)	2800012006280	-
			Spannung [V] (C8): 12; Batterie-Kapazität [Ah] (C10): 80; Kälteprüfstrom EN [A] (C9): 750; Länge [mm]: 278; Breite [mm]: 175; Höhe [mm]: 190; Polanordnung (11): 0; Bodenleistenausführung: B13; Gewicht[kg] (C4): 18,1	2800012023280	-

VOLVO - XC70 CROSS COUNTRY (295) 10/97 → 10/07

Starterbatterie

2.4 D5 AWD	136 kW	12/05 → 08/07	; Spannung [V] (C8): 12; Batterie-Kapazität [Ah] (C10): 95; Kälteprüfstrom EN [A] (C9): 800; Länge [mm]: 353; Breite [mm]: 175; Höhe [mm]: 190; Polanordnung (11): 0; Bodenleistenausführung: B13; Gewicht[kg] (C4): 25,1; Batterie (C12): EFB-Batterie (V3); Vorgaben des Fahrzeugherstellers beachten: 1	2800012003280	-
2.4 D5 XC AWD	120 kW	09/02 → 08/07	; Spannung [V] (C8): 12; Batterie-Kapazität [Ah] (C10): 92; Kälteprüfstrom EN [A] (C9): 850; Länge [mm]: 353; Breite [mm]: 175; Höhe [mm]: 190; Polanordnung (11): 0; Bodenleistenausführung: B13; Gewicht[kg] (C4): 25,8; Batterie (C12): AGM-Batterie (V2); Vorgaben des Fahrzeugherstellers beachten: 1; Fahrzeugausstattung: für Fahrzeuge mit Start-Stopp-Funktion (V1)	2800012008280	-
			Spannung [V] (C8): 12; Batterie-Kapazität [Ah] (C10): 100; Kälteprüfstrom EN [A] (C9): 900; Länge [mm]: 353; Breite [mm]: 175; Höhe [mm]: 190; Polanordnung (11): 0; Bodenleistenausführung: B13; Gewicht[kg] (C4): 23,2	2800012026280	-
2.4 T XC AWD	147 kW	03/00 → 09/02		2800012023280	-



VOLVO - XC70 CROSS COUNTRY (295) 10/97→10/07

Starterbatterie

2.5 T XC AWD	154 kW	09/02→08/07	; Spannung [V] (C8): 12; Batterie-Kapazität [Ah] (C10): 70; Kälteprüfstrom EN [A] (C9): 650; Länge [mm]: 278; Breite [mm]: 175; Höhe [mm]: 190; Polanordnung (11): 0; Bodenleistenausführung: B13; Gewicht[kg] (C4): 20; Batterie (C12): EFB-Batterie (V3); Vorgaben des Fahrzeugherstellers beachten: 1	2800012001280	-
			; Spannung [V] (C8): 12; Batterie-Kapazität [Ah] (C10): 70; Kälteprüfstrom EN [A] (C9): 720; Länge [mm]: 278; Breite [mm]: 175; Höhe [mm]: 190; Polanordnung (11): 0; Bodenleistenausführung: B13; Gewicht[kg] (C4): 20,3; Batterie (C12): AGM-Batterie (V2); Vorgaben des Fahrzeugherstellers beachten: 1; Fahrzeugausstattung: für Fahrzeuge mit Start-Stopp-Funktion (V1)	2800012006280	-
			Spannung [V] (C8): 12; Batterie-Kapazität [Ah] (C10): 100; Kälteprüfstrom EN [A] (C9): 900; Länge [mm]: 353; Breite [mm]: 175; Höhe [mm]: 190; Polanordnung (11): 0; Bodenleistenausführung: B13; Gewicht[kg] (C4): 23,2	2800012026280	-

VOLVO - XC90 I (275) 06/02→01/15

Starterbatterie

2.5 T AWD	154 kW	10/02→09/14	; Spannung [V] (C8): 12; Batterie-Kapazität [Ah] (C10): 70; Kälteprüfstrom EN [A] (C9): 650; Länge [mm]: 278; Breite [mm]: 175; Höhe [mm]: 190; Polanordnung (11): 0; Bodenleistenausführung: B13; Gewicht[kg] (C4): 20; Batterie (C12): EFB-Batterie (V3); Vorgaben des Fahrzeugherstellers beachten: 1	2800012001280	-
			; Spannung [V] (C8): 12; Batterie-Kapazität [Ah] (C10): 70; Kälteprüfstrom EN [A] (C9): 720; Länge [mm]: 278; Breite [mm]: 175; Höhe [mm]: 190; Polanordnung (11): 0; Bodenleistenausführung: B13; Gewicht[kg] (C4): 20,3; Batterie (C12): AGM-Batterie (V2); Vorgaben des Fahrzeugherstellers beachten: 1; Fahrzeugausstattung: für Fahrzeuge mit Start-Stopp-Funktion (V1)	2800012006280	-
			Spannung [V] (C8): 12; Batterie-Kapazität [Ah] (C10): 80; Kälteprüfstrom EN [A] (C9): 750; Länge [mm]: 278; Breite [mm]: 175; Höhe [mm]: 190; Polanordnung (11): 0; Bodenleistenausführung: B13; Gewicht[kg] (C4): 18,1	2800012023280	-
2.5 T AWD	154 kW	10/12→09/14	; Spannung [V] (C8): 12; Batterie-Kapazität [Ah] (C10): 80; Kälteprüfstrom EN [A] (C9): 800; Länge [mm]: 315; Breite [mm]: 175; Höhe [mm]: 190; Polanordnung (11): 0; Bodenleistenausführung: B13; Gewicht[kg] (C4): 23; Batterie (C12): AGM-Batterie (V2); Vorgaben des Fahrzeugherstellers beachten: 1; Fahrzeugausstattung: für Fahrzeuge mit Start-Stopp-Funktion (V1)	2800012007280	-
			; Spannung [V] (C8): 12; Batterie-Kapazität [Ah] (C10): 92; Kälteprüfstrom EN [A] (C9): 850; Länge [mm]: 353; Breite [mm]: 175; Höhe [mm]: 190; Polanordnung (11): 0; Bodenleistenausführung: B13; Gewicht[kg] (C4): 25,8; Batterie (C12): AGM-Batterie (V2); Vorgaben des Fahrzeugherstellers beachten: 1; Fahrzeugausstattung: für Fahrzeuge mit Start-Stopp-Funktion (V1)	2800012008280	-



VOLVO - XC90 I (275) 06/02 → 01/15

Starterbatterie

3.2 AWD	175 kW	03/06 → 12/10	; Spannung [V] (C8): 12; Batterie-Kapazität [Ah] (C10): 70; Kälteprüfstrom EN [A] (C9): 650; Länge [mm]: 278; Breite [mm]: 175; Höhe [mm]: 190; Polanordnung (11): 0; Bodenleistenausführung: B13; Gewicht[kg] (C4): 20; Batterie (C12): EFB-Batterie (V3); Vorgaben des Fahrzeugherstellers beachten: 1	2800012001280	-
			; Spannung [V] (C8): 12; Batterie-Kapazität [Ah] (C10): 70; Kälteprüfstrom EN [A] (C9): 720; Länge [mm]: 278; Breite [mm]: 175; Höhe [mm]: 190; Polanordnung (11): 0; Bodenleistenausführung: B13; Gewicht[kg] (C4): 20,3; Batterie (C12): AGM-Batterie (V2); Vorgaben des Fahrzeugherstellers beachten: 1; Fahrzeugausstattung: für Fahrzeuge mit Start-Stopp-Funktion (V1)	2800012006280	-
			Spannung [V] (C8): 12; Batterie-Kapazität [Ah] (C10): 80; Kälteprüfstrom EN [A] (C9): 750; Länge [mm]: 278; Breite [mm]: 175; Höhe [mm]: 190; Polanordnung (11): 0; Bodenleistenausführung: B13; Gewicht[kg] (C4): 18,1	2800012023280	-
3.2 AWD	179 kW	04/10 → 12/12	; Spannung [V] (C8): 12; Batterie-Kapazität [Ah] (C10): 70; Kälteprüfstrom EN [A] (C9): 650; Länge [mm]: 278; Breite [mm]: 175; Höhe [mm]: 190; Polanordnung (11): 0; Bodenleistenausführung: B13; Gewicht[kg] (C4): 20; Batterie (C12): EFB-Batterie (V3); Vorgaben des Fahrzeugherstellers beachten: 1	2800012001280	-
			; Spannung [V] (C8): 12; Batterie-Kapazität [Ah] (C10): 70; Kälteprüfstrom EN [A] (C9): 720; Länge [mm]: 278; Breite [mm]: 175; Höhe [mm]: 190; Polanordnung (11): 0; Bodenleistenausführung: B13; Gewicht[kg] (C4): 20,3; Batterie (C12): AGM-Batterie (V2); Vorgaben des Fahrzeugherstellers beachten: 1; Fahrzeugausstattung: für Fahrzeuge mit Start-Stopp-Funktion (V1)	2800012006280	-
			Spannung [V] (C8): 12; Batterie-Kapazität [Ah] (C10): 85; Kälteprüfstrom EN [A] (C9): 760; Länge [mm]: 315; Breite [mm]: 175; Höhe [mm]: 175; Polanordnung (11): 0; Bodenleistenausführung: B13; Gewicht[kg] (C4): 18,8	2800012024280	-
D3 / D5 D5 AWD	120 kW 120 kW	04/09 → 12/14 10/02 → 12/06	; Spannung [V] (C8): 12; Batterie-Kapazität [Ah] (C10): 95; Kälteprüfstrom EN [A] (C9): 800; Länge [mm]: 353; Breite [mm]: 175; Höhe [mm]: 190; Polanordnung (11): 0; Bodenleistenausführung: B13; Gewicht[kg] (C4): 25,1; Batterie (C12): EFB-Batterie (V3); Vorgaben des Fahrzeugherstellers beachten: 1	2800012003280	-
			; Spannung [V] (C8): 12; Batterie-Kapazität [Ah] (C10): 92; Kälteprüfstrom EN [A] (C9): 850; Länge [mm]: 353; Breite [mm]: 175; Höhe [mm]: 190; Polanordnung (11): 0; Bodenleistenausführung: B13; Gewicht[kg] (C4): 25,8; Batterie (C12): AGM-Batterie (V2); Vorgaben des Fahrzeugherstellers beachten: 1; Fahrzeugausstattung: für Fahrzeuge mit Start-Stopp-Funktion (V1)	2800012008280	-
			Spannung [V] (C8): 12; Batterie-Kapazität [Ah] (C10): 100; Kälteprüfstrom EN [A] (C9): 900; Länge [mm]: 353; Breite [mm]: 175; Höhe [mm]: 190; Polanordnung (11): 0; Bodenleistenausführung: B13; Gewicht[kg] (C4): 23,2	2800012026280	-
D5 AWD	120 kW	10/07 → 12/10		2800012026280	-



VOLVO - XC90 I (275) 06/02 → 01/15

Starterbatterie

D5 AWD	136 kW	04/05 → 12/10	; Spannung [V] (C8): 12; Batterie-Kapazität [Ah] (C10): 95; Kälteprüfstrom EN [A] (C9): 800; Länge [mm]: 353; Breite [mm]: 175; Höhe [mm]: 190; Polanordnung (11): 0; Bodenleistenausführung: B13; Gewicht[kg] (C4): 25,1; Batterie (C12): EFB-Batterie (V3); Vorgaben des Fahrzeugherstellers beachten: 1	2800012003280	-
D5 AWD	147 kW	01/11 → 12/14	; Spannung [V] (C8): 12; Batterie-Kapazität [Ah] (C10): 92; Kälteprüfstrom EN [A] (C9): 850; Länge [mm]: 353; Breite [mm]: 175; Höhe [mm]: 190; Polanordnung (11): 0; Bodenleistenausführung: B13; Gewicht[kg] (C4): 25,8; Batterie (C12): AGM-Batterie (V2); Vorgaben des Fahrzeugherstellers beachten: 1; Fahrzeugausstattung: für Fahrzeuge mit Start-Stopp-Funktion (V1)	2800012008280	-
D5 AWD	155 kW	11/13 → 09/14	; Spannung [V] (C8): 12; Batterie-Kapazität [Ah] (C10): 100; Kälteprüfstrom EN [A] (C9): 900; Länge [mm]: 353; Breite [mm]: 175; Höhe [mm]: 190; Polanordnung (11): 0; Bodenleistenausführung: B13; Gewicht[kg] (C4): 23,2	2800012026280	-
T6 AWD	200 kW	10/02 → 12/06	; Spannung [V] (C8): 12; Batterie-Kapazität [Ah] (C10): 70; Kälteprüfstrom EN [A] (C9): 650; Länge [mm]: 278; Breite [mm]: 175; Höhe [mm]: 190; Polanordnung (11): 0; Bodenleistenausführung: B13; Gewicht[kg] (C4): 20; Batterie (C12): EFB-Batterie (V3); Vorgaben des Fahrzeugherstellers beachten: 1	2800012001280	-
T6 AWD	200 kW	10/02 → 12/06	; Spannung [V] (C8): 12; Batterie-Kapazität [Ah] (C10): 70; Kälteprüfstrom EN [A] (C9): 720; Länge [mm]: 278; Breite [mm]: 175; Höhe [mm]: 190; Polanordnung (11): 0; Bodenleistenausführung: B13; Gewicht[kg] (C4): 20,3; Batterie (C12): AGM-Batterie (V2); Vorgaben des Fahrzeugherstellers beachten: 1; Fahrzeugausstattung: für Fahrzeuge mit Start-Stopp-Funktion (V1)	2800012006280	-
T6 AWD	200 kW	10/02 → 12/06	; Spannung [V] (C8): 12; Batterie-Kapazität [Ah] (C10): 80; Kälteprüfstrom EN [A] (C9): 750; Länge [mm]: 278; Breite [mm]: 175; Höhe [mm]: 190; Polanordnung (11): 0; Bodenleistenausführung: B13; Gewicht[kg] (C4): 18,1	2800012023280	-
V8 AWD	232 kW	01/05 → 12/10	; Spannung [V] (C8): 12; Batterie-Kapazität [Ah] (C10): 70; Kälteprüfstrom EN [A] (C9): 650; Länge [mm]: 278; Breite [mm]: 175; Höhe [mm]: 190; Polanordnung (11): 0; Bodenleistenausführung: B13; Gewicht[kg] (C4): 20; Batterie (C12): EFB-Batterie (V3); Vorgaben des Fahrzeugherstellers beachten: 1	2800012001280	-
V8 AWD	232 kW	01/05 → 12/10	; Spannung [V] (C8): 12; Batterie-Kapazität [Ah] (C10): 70; Kälteprüfstrom EN [A] (C9): 720; Länge [mm]: 278; Breite [mm]: 175; Höhe [mm]: 190; Polanordnung (11): 0; Bodenleistenausführung: B13; Gewicht[kg] (C4): 20,3; Batterie (C12): AGM-Batterie (V2); Vorgaben des Fahrzeugherstellers beachten: 1; Fahrzeugausstattung: für Fahrzeuge mit Start-Stopp-Funktion (V1)	2800012006280	-
V8 AWD	232 kW	01/05 → 12/10	; Spannung [V] (C8): 12; Batterie-Kapazität [Ah] (C10): 100; Kälteprüfstrom EN [A] (C9): 900; Länge [mm]: 353; Breite [mm]: 175; Höhe [mm]: 190; Polanordnung (11): 0; Bodenleistenausführung: B13; Gewicht[kg] (C4): 23,2	2800012026280	-



VOLVO - XC90 II (256) 09/14→

Starterbatterie

2.0 T5 AWD	184 kW	10/17→	; Spannung [V] (C8): 12; Batterie-Kapazität [Ah] (C10): 80; Kälteprüfstrom EN [A] (C9): 800; Länge [mm]: 315; Breite [mm]: 175; Höhe [mm]: 190; Polanordnung (11): 0; Bodenleistenausführung: B13; Gewicht[kg] (C4): 23; Batterie (C12): AGM-Batterie (V2); Vorgaben des Fahrzeugherstellers beachten: 1; Fahrzeugausstattung: für Fahrzeuge mit Start-Stopp-Funktion (V1)	2800012007280	-
2.0 T6 AWD	228 kW	10/17→	; Spannung [V] (C8): 12; Batterie-Kapazität [Ah] (C10): 92; Kälteprüfstrom EN [A] (C9): 850; Länge [mm]: 353; Breite [mm]: 175; Höhe [mm]: 190; Polanordnung (11): 0; Bodenleistenausführung: B13; Gewicht[kg] (C4): 25,8; Batterie (C12): AGM-Batterie (V2); Vorgaben des Fahrzeugherstellers beachten: 1; Fahrzeugausstattung: für Fahrzeuge mit Start-Stopp-Funktion (V1)	2800012008280	-
2.0 T8 Hybrid AWD	223 kW	04/18→			
D4	140 kW	06/15→12/18			
D4 AWD	140 kW	10/15→12/18			
D5 AWD	165 kW	09/14→12/16	; Spannung [V] (C8): 12; Batterie-Kapazität [Ah] (C10): 92; Kälteprüfstrom EN [A] (C9): 850; Länge [mm]: 353; Breite [mm]: 175; Höhe [mm]: 190; Polanordnung (11): 0; Bodenleistenausführung: B13; Gewicht[kg] (C4): 25,8; Batterie (C12): AGM-Batterie (V2); Vorgaben des Fahrzeugherstellers beachten: 1; Fahrzeugausstattung: für Fahrzeuge mit Start-Stopp-Funktion (V1)	2800012008280	-
			Spannung [V] (C8): 12; Batterie-Kapazität [Ah] (C10): 100; Kälteprüfstrom EN [A] (C9): 900; Länge [mm]: 353; Breite [mm]: 175; Höhe [mm]: 190; Polanordnung (11): 0; Bodenleistenausführung: B13; Gewicht[kg] (C4): 23,2	2800012026280	-
D5 AWD	173 kW	03/16→12/19	; Spannung [V] (C8): 12; Batterie-Kapazität [Ah] (C10): 80; Kälteprüfstrom EN [A] (C9): 800; Länge [mm]: 315; Breite [mm]: 175; Höhe [mm]: 190; Polanordnung (11): 0; Bodenleistenausführung: B13; Gewicht[kg] (C4): 23; Batterie (C12): AGM-Batterie (V2); Vorgaben des Fahrzeugherstellers beachten: 1; Fahrzeugausstattung: für Fahrzeuge mit Start-Stopp-Funktion (V1)	2800012007280	-
T5 AWD	187 kW	06/15→12/18	; Spannung [V] (C8): 12; Batterie-Kapazität [Ah] (C10): 92; Kälteprüfstrom EN [A] (C9): 850; Länge [mm]: 353; Breite [mm]: 175; Höhe [mm]: 190; Polanordnung (11): 0; Bodenleistenausführung: B13; Gewicht[kg] (C4): 25,8; Batterie (C12): AGM-Batterie (V2); Vorgaben des Fahrzeugherstellers beachten: 1; Fahrzeugausstattung: für Fahrzeuge mit Start-Stopp-Funktion (V1)	2800012008280	-
T6 AWD	235 kW	09/14→12/18	; Spannung [V] (C8): 12; Batterie-Kapazität [Ah] (C10): 70; Kälteprüfstrom EN [A] (C9): 650; Länge [mm]: 278; Breite [mm]: 175; Höhe [mm]: 190; Polanordnung (11): 0; Bodenleistenausführung: B13; Gewicht[kg] (C4): 20; Batterie (C12): EFB-Batterie (V3); Vorgaben des Fahrzeugherstellers beachten: 1	2800012001280	-
			; Spannung [V] (C8): 12; Batterie-Kapazität [Ah] (C10): 70; Kälteprüfstrom EN [A] (C9): 720; Länge [mm]: 278; Breite [mm]: 175; Höhe [mm]: 190; Polanordnung (11): 0; Bodenleistenausführung: B13; Gewicht[kg] (C4): 20,3; Batterie (C12): AGM-Batterie (V2); Vorgaben des Fahrzeugherstellers beachten: 1; Fahrzeugausstattung: für Fahrzeuge mit Start-Stopp-Funktion (V1)	2800012006280	-



VOLVO - XC90 II (256) 09/14 →

Starterbatterie

T8 Hybrid AWD	235 kW	06/15 → 12/18	; Spannung [V] (C8): 12; Batterie-Kapazität [Ah] (C10): 80; Kälteprüfstrom EN [A] (C9): 800; Länge [mm]: 315; Breite [mm]: 175; Höhe [mm]: 190; Polanordnung (I1): 0; Bodenleistenausführung: B13; Gewicht[kg] (C4): 23; Batterie (C12): AGM-Batterie (V2); Vorgaben des Fahrzeugherstellers beachten: 1; Fahrzeugausstattung: für Fahrzeuge mit Start-Stopp-Funktion (V1)	2800012007280	-
			; Spannung [V] (C8): 12; Batterie-Kapazität [Ah] (C10): 92; Kälteprüfstrom EN [A] (C9): 850; Länge [mm]: 353; Breite [mm]: 175; Höhe [mm]: 190; Polanordnung (I1): 0; Bodenleistenausführung: B13; Gewicht[kg] (C4): 25,8; Batterie (C12): AGM-Batterie (V2); Vorgaben des Fahrzeugherstellers beachten: 1; Fahrzeugausstattung: für Fahrzeuge mit Start-Stopp-Funktion (V1)	2800012008280	-

VW - 181 09/69 → 11/83

Starterbatterie

1.5	32 kW	09/69 → 07/70		2800012018280	-
1.6	32 kW	08/70 → 07/73			
1.6	35 kW	03/73 → 02/79			

VW - 411,412 07/68 → 03/75

Starterbatterie

1.7	50 kW	07/68 → 08/73		2800012018280	-
1.7	59 kW	09/69 → 08/73			
1.8	55 kW	07/73 → 03/75			
1.8	63 kW	07/73 → 03/75			

VW - 412 Variant 09/69 → 03/75

Starterbatterie

1.7	59 kW	01/72 → 12/73		2800012018280	-
1.8 E,LE	55 kW	07/73 → 03/75			
1.8 E,LE	63 kW	07/73 → 03/75			

VW - 1500,1600 (31) 04/61 → 12/73

Starterbatterie

1.5	33 kW	04/61 → 07/73		2800012018280	-
1.5 S	40 kW	08/63 → 07/65			
1.6	40 kW	08/65 → 07/73			
1.6 L	37 kW	07/64 → 07/73			
1.6 TL	40 kW	08/65 → 07/73			

VW - 1500,1600 Schrägheck (31) 08/65 → 03/75

Starterbatterie

1.5 L	33 kW	07/68 → 07/73		2800012018280	-
1.6 TL	40 kW	08/65 → 07/73			

VW - 1500,1600 Variant (36) 04/61 → 07/73

Starterbatterie

1.5	33 kW	04/61 → 07/73		2800012020280	-
1.5 S	40 kW	08/63 → 07/65			
1.6 L	40 kW	08/65 → 07/73		2800012018280	-



VW - AMAROK (2HA, 2HB, S1B, S6B, S7A, S7B) 09/10→

Starterbatterie

2.0 BiTDI	120 kW	09/10→10/16	; Spannung [V] (C8): 12; Batterie-Kapazität [Ah] (C10): 95; Kälteprüfstrom EN [A] (C9): 800; Länge [mm]: 353; Breite [mm]: 175; Höhe [mm]: 190; Polanordnung (11): 0; Bodenleistenausführung: B13; Gewicht[kg] (C4): 25,1; Batterie (C12): EFB-Batterie (V3); Vorgaben des Fahrzeugherstellers beachten: 1	2800012003280	-
			; Spannung [V] (C8): 12; Batterie-Kapazität [Ah] (C10): 92; Kälteprüfstrom EN [A] (C9): 850; Länge [mm]: 353; Breite [mm]: 175; Höhe [mm]: 190; Polanordnung (11): 0; Bodenleistenausführung: B13; Gewicht[kg] (C4): 25,8; Batterie (C12): AGM-Batterie (V2); Vorgaben des Fahrzeugherstellers beachten: 1; Fahrzeugausstattung: für Fahrzeuge mit Start-Stopp-Funktion (V1)	2800012008280	-
			Spannung [V] (C8): 12; Batterie-Kapazität [Ah] (C10): 100; Kälteprüfstrom EN [A] (C9): 900; Länge [mm]: 353; Breite [mm]: 175; Höhe [mm]: 190; Polanordnung (11): 0; Bodenleistenausführung: B13; Gewicht[kg] (C4): 23,2	2800012026280	-
			; Spannung [V] (C8): 12; Batterie-Kapazität [Ah] (C10): 70; Kälteprüfstrom EN [A] (C9): 650; Länge [mm]: 278; Breite [mm]: 175; Höhe [mm]: 190; Polanordnung (11): 0; Bodenleistenausführung: B13; Gewicht[kg] (C4): 20; Batterie (C12): EFB-Batterie (V3); Vorgaben des Fahrzeugherstellers beachten: 1	2800012001280	-
2.0 BiTDI	132 kW	11/11→	; Spannung [V] (C8): 12; Batterie-Kapazität [Ah] (C10): 70; Kälteprüfstrom EN [A] (C9): 720; Länge [mm]: 278; Breite [mm]: 175; Höhe [mm]: 190; Polanordnung (11): 0; Bodenleistenausführung: B13; Gewicht[kg] (C4): 20,3; Batterie (C12): AGM-Batterie (V2); Vorgaben des Fahrzeugherstellers beachten: 1; Fahrzeugausstattung: für Fahrzeuge mit Start-Stopp-Funktion (V1)	2800012006280	-
			; Spannung [V] (C8): 12; Batterie-Kapazität [Ah] (C10): 80; Kälteprüfstrom EN [A] (C9): 800; Länge [mm]: 315; Breite [mm]: 175; Höhe [mm]: 190; Polanordnung (11): 0; Bodenleistenausführung: B13; Gewicht[kg] (C4): 23; Batterie (C12): AGM-Batterie (V2); Vorgaben des Fahrzeugherstellers beachten: 1; Fahrzeugausstattung: für Fahrzeuge mit Start-Stopp-Funktion (V1)	2800012007280	-
			; Spannung [V] (C8): 12; Batterie-Kapazität [Ah] (C10): 92; Kälteprüfstrom EN [A] (C9): 850; Länge [mm]: 353; Breite [mm]: 175; Höhe [mm]: 190; Polanordnung (11): 0; Bodenleistenausführung: B13; Gewicht[kg] (C4): 25,8; Batterie (C12): AGM-Batterie (V2); Vorgaben des Fahrzeugherstellers beachten: 1; Fahrzeugausstattung: für Fahrzeuge mit Start-Stopp-Funktion (V1)	2800012008280	-
			Spannung [V] (C8): 12; Batterie-Kapazität [Ah] (C10): 100; Kälteprüfstrom EN [A] (C9): 900; Länge [mm]: 353; Breite [mm]: 175; Höhe [mm]: 190; Polanordnung (11): 0; Bodenleistenausführung: B13; Gewicht[kg] (C4): 23,2	2800012026280	-



VW - AMAROK (2HA, 2HB, S1B, S6B, S7A, S7B) 09/10→

Starterbatterie

2.0 BiTDI 4motion	120 kW	09/10→10/16	; Spannung [V] (C8): 12; Batterie-Kapazität [Ah] (C10): 95; Kälteprüfstrom EN [A] (C9): 800; Länge [mm]: 353; Breite [mm]: 175; Höhe [mm]: 190; Polanordnung (11): 0; Bodenleistenausführung: B13; Gewicht[kg] (C4): 25,1; Batterie (C12): EFB-Batterie (V3); Vorgaben des Fahrzeugherstellers beachten: 1	2800012003280	-
			; Spannung [V] (C8): 12; Batterie-Kapazität [Ah] (C10): 92; Kälteprüfstrom EN [A] (C9): 850; Länge [mm]: 353; Breite [mm]: 175; Höhe [mm]: 190; Polanordnung (11): 0; Bodenleistenausführung: B13; Gewicht[kg] (C4): 25,8; Batterie (C12): AGM-Batterie (V2); Vorgaben des Fahrzeugherstellers beachten: 1; Fahrzeugausstattung: für Fahrzeuge mit Start-Stopp-Funktion (V1)	2800012008280	-
			Spannung [V] (C8): 12; Batterie-Kapazität [Ah] (C10): 100; Kälteprüfstrom EN [A] (C9): 900; Länge [mm]: 353; Breite [mm]: 175; Höhe [mm]: 190; Polanordnung (11): 0; Bodenleistenausführung: B13; Gewicht[kg] (C4): 23,2	2800012026280	-
2.0 BiTDI 4motion	132 kW	11/11→	; Spannung [V] (C8): 12; Batterie-Kapazität [Ah] (C10): 95; Kälteprüfstrom EN [A] (C9): 800; Länge [mm]: 353; Breite [mm]: 175; Höhe [mm]: 190; Polanordnung (11): 0; Bodenleistenausführung: B13; Gewicht[kg] (C4): 25,1; Batterie (C12): EFB-Batterie (V3); Vorgaben des Fahrzeugherstellers beachten: 1	2800012003280	-
2.0 TDI	90 kW	09/10→10/13	; Spannung [V] (C8): 12; Batterie-Kapazität [Ah] (C10): 80; Kälteprüfstrom EN [A] (C9): 800; Länge [mm]: 315; Breite [mm]: 175; Höhe [mm]: 190; Polanordnung (11): 0; Bodenleistenausführung: B13; Gewicht[kg] (C4): 23; Batterie (C12): AGM-Batterie (V2); Vorgaben des Fahrzeugherstellers beachten: 1; Fahrzeugausstattung: für Fahrzeuge mit Start-Stopp-Funktion (V1)	2800012007280	-
2.0 TDI	103 kW	07/12→10/16	; Spannung [V] (C8): 12; Batterie-Kapazität [Ah] (C10): 92; Kälteprüfstrom EN [A] (C9): 850; Länge [mm]: 353; Breite [mm]: 175; Höhe [mm]: 190; Polanordnung (11): 0; Bodenleistenausführung: B13; Gewicht[kg] (C4): 25,8; Batterie (C12): AGM-Batterie (V2); Vorgaben des Fahrzeugherstellers beachten: 1; Fahrzeugausstattung: für Fahrzeuge mit Start-Stopp-Funktion (V1)	2800012008280	-
2.0 TDI 4motion	90 kW	09/10→10/13	Spannung [V] (C8): 12; Batterie-Kapazität [Ah] (C10): 100; Kälteprüfstrom EN [A] (C9): 900; Länge [mm]: 353; Breite [mm]: 175; Höhe [mm]: 190; Polanordnung (11): 0; Bodenleistenausführung: B13; Gewicht[kg] (C4): 23,2	2800012026280	-
2.0 TDI 4motion	103 kW	06/12→10/16	; Spannung [V] (C8): 12; Batterie-Kapazität [Ah] (C10): 70; Kälteprüfstrom EN [A] (C9): 650; Länge [mm]: 278; Breite [mm]: 175; Höhe [mm]: 190; Polanordnung (11): 0; Bodenleistenausführung: B13; Gewicht[kg] (C4): 20; Batterie (C12): EFB-Batterie (V3); Vorgaben des Fahrzeugherstellers beachten: 1	2800012001280	-
			; Spannung [V] (C8): 12; Batterie-Kapazität [Ah] (C10): 70; Kälteprüfstrom EN [A] (C9): 720; Länge [mm]: 278; Breite [mm]: 175; Höhe [mm]: 190; Polanordnung (11): 0; Bodenleistenausführung: B13; Gewicht[kg] (C4): 20,3; Batterie (C12): AGM-Batterie (V2); Vorgaben des Fahrzeugherstellers beachten: 1; Fahrzeugausstattung: für Fahrzeuge mit Start-Stopp-Funktion (V1)	2800012006280	-
			Spannung [V] (C8): 12; Batterie-Kapazität [Ah] (C10): 80; Kälteprüfstrom EN [A] (C9): 750; Länge [mm]: 278; Breite [mm]: 175; Höhe [mm]: 190; Polanordnung (11): 0; Bodenleistenausführung: B13; Gewicht[kg] (C4): 18,1	2800012023280	-
3.0 TDI	120 kW	06/16→	; Spannung [V] (C8): 12; Batterie-Kapazität [Ah] (C10): 95; Kälteprüfstrom EN [A] (C9): 800; Länge [mm]: 353; Breite [mm]: 175; Höhe [mm]: 190; Polanordnung (11): 0; Bodenleistenausführung: B13; Gewicht[kg] (C4): 25,1; Batterie (C12): EFB-Batterie (V3); Vorgaben des Fahrzeugherstellers beachten: 1	2800012003280	-
3.0 TDI 4motion	120 kW	06/16→	; Spannung [V] (C8): 12; Batterie-Kapazität [Ah] (C10): 92; Kälteprüfstrom EN [A] (C9): 850; Länge [mm]: 353; Breite [mm]: 175; Höhe [mm]: 190; Polanordnung (11): 0; Bodenleistenausführung: B13; Gewicht[kg] (C4): 25,8; Batterie (C12): AGM-Batterie (V2); Vorgaben des Fahrzeugherstellers beachten: 1; Fahrzeugausstattung: für Fahrzeuge mit Start-Stopp-Funktion (V1)	2800012008280	-
3.0 TDI 4motion	150 kW	06/16→			
3.0 TDI 4motion	165 kW	06/16→			
3.0 TDI 4motion	190 kW	05/18→			



VW - ARTEON (3H7) 04/17→

Starterbatterie

1.5 TSI	110 kW	11/17→	; Spannung [V] (C8): 12; Batterie-Kapazität [Ah] (C10): 70; Kälteprüfstrom EN [A] (C9): 720; Länge [mm]: 278; Breite [mm]: 175; Höhe [mm]: 190; Polanordnung (I1): 0; Bodenleistenausführung: B13; Gewicht[kg] (C4): 20,3; Batterie (C12): AGM-Batterie (V2); Vorgaben des Fahrzeugherstellers beachten: 1; Fahrzeugausstattung: für Fahrzeuge mit Start-Stopp-Funktion (V1)	2800012006280	-
2.0 TDI	110 kW	04/17→	; Spannung [V] (C8): 12; Batterie-Kapazität [Ah] (C10): 92; Kälteprüfstrom EN [A] (C9): 850; Länge [mm]: 353; Breite [mm]: 175; Höhe [mm]: 190; Polanordnung (I1): 0; Bodenleistenausführung: B13; Gewicht[kg] (C4): 25,8; Batterie (C12): AGM-Batterie (V2); Vorgaben des Fahrzeugherstellers beachten: 1; Fahrzeugausstattung: für Fahrzeuge mit Start-Stopp-Funktion (V1)	2800012008280	-
2.0 TDI	140 kW	05/17→			
2.0 TDI 4motion	140 kW	05/17→			
2.0 TDI 4motion	176 kW	04/17→			
2.0 TSI	140 kW	05/17→			
2.0 TSI 4motion	206 kW	04/17→			

VW - BEETLE (5C1, 5C2) 04/11→07/19

Starterbatterie

1.2 TSI	77 kW	07/11→07/19	; Spannung [V] (C8): 12; Batterie-Kapazität [Ah] (C10): 60; Kälteprüfstrom EN [A] (C9): 560; Länge [mm]: 242; Breite [mm]: 175; Höhe [mm]: 190; Polanordnung (I1): 0; Bodenleistenausführung: B13; Gewicht[kg] (C4): 17; Batterie (C12): EFB-Batterie (V3); Vorgaben des Fahrzeugherstellers beachten: 1	2800012000280	-
			; Spannung [V] (C8): 12; Batterie-Kapazität [Ah] (C10): 70; Kälteprüfstrom EN [A] (C9): 650; Länge [mm]: 278; Breite [mm]: 175; Höhe [mm]: 190; Polanordnung (I1): 0; Bodenleistenausführung: B13; Gewicht[kg] (C4): 20; Batterie (C12): EFB-Batterie (V3); Vorgaben des Fahrzeugherstellers beachten: 1	2800012001280	-
			; Spannung [V] (C8): 12; Batterie-Kapazität [Ah] (C10): 70; Kälteprüfstrom EN [A] (C9): 720; Länge [mm]: 278; Breite [mm]: 175; Höhe [mm]: 190; Polanordnung (I1): 0; Bodenleistenausführung: B13; Gewicht[kg] (C4): 20,3; Batterie (C12): AGM-Batterie (V2); Vorgaben des Fahrzeugherstellers beachten: 1; Fahrzeugausstattung: für Fahrzeuge mit Start-Stopp-Funktion (V1)	2800012006280	-
			Spannung [V] (C8): 12; Batterie-Kapazität [Ah] (C10): 65; Kälteprüfstrom EN [A] (C9): 640; Länge [mm]: 242; Breite [mm]: 175; Höhe [mm]: 190; Polanordnung (I1): 0; Bodenleistenausführung: B13; Gewicht[kg] (C4): 15,5	2800012021280	-
1.2 TSI 16V	77 kW	12/14→07/19		2800012000280	-
1.4 TSI	110 kW	12/14→07/19	; Spannung [V] (C8): 12; Batterie-Kapazität [Ah] (C10): 70; Kälteprüfstrom EN [A] (C9): 650; Länge [mm]: 278; Breite [mm]: 175; Höhe [mm]: 190; Polanordnung (I1): 0; Bodenleistenausführung: B13; Gewicht[kg] (C4): 20; Batterie (C12): EFB-Batterie (V3); Vorgaben des Fahrzeugherstellers beachten: 1	2800012001280	-
			; Spannung [V] (C8): 12; Batterie-Kapazität [Ah] (C10): 70; Kälteprüfstrom EN [A] (C9): 720; Länge [mm]: 278; Breite [mm]: 175; Höhe [mm]: 190; Polanordnung (I1): 0; Bodenleistenausführung: B13; Gewicht[kg] (C4): 20,3; Batterie (C12): AGM-Batterie (V2); Vorgaben des Fahrzeugherstellers beachten: 1; Fahrzeugausstattung: für Fahrzeuge mit Start-Stopp-Funktion (V1)	2800012006280	-



VW - BEETLE (5C1, 5C2) 04/11→07/19

Starterbatterie

1.4 TSI	118 kW	10/11→07/16	; Spannung [V] (C8): 12; Batterie-Kapazität [Ah] (C10): 60; Kälteprüfstrom EN [A] (C9): 560; Länge [mm]: 242; Breite [mm]: 175; Höhe [mm]: 190; Polanordnung (11): 0; Bodenleistenausführung: B13; Gewicht[kg] (C4): 17; Batterie (C12): EFB-Batterie (V3); Vorgaben des Fahrzeugherstellers beachten: 1	2800012000280	-
			Spannung [V] (C8): 12; Batterie-Kapazität [Ah] (C10): 65; Kälteprüfstrom EN [A] (C9): 640; Länge [mm]: 242; Breite [mm]: 175; Höhe [mm]: 190; Polanordnung (11): 0; Bodenleistenausführung: B13; Gewicht[kg] (C4): 15,5	2800012021280	-
1.6 TDI	77 kW	10/11→07/16	; Spannung [V] (C8): 12; Batterie-Kapazität [Ah] (C10): 60; Kälteprüfstrom EN [A] (C9): 560; Länge [mm]: 242; Breite [mm]: 175; Höhe [mm]: 190; Polanordnung (11): 0; Bodenleistenausführung: B13; Gewicht[kg] (C4): 17; Batterie (C12): EFB-Batterie (V3); Vorgaben des Fahrzeugherstellers beachten: 1	2800012000280	-
			; Spannung [V] (C8): 12; Batterie-Kapazität [Ah] (C10): 70; Kälteprüfstrom EN [A] (C9): 650; Länge [mm]: 278; Breite [mm]: 175; Höhe [mm]: 190; Polanordnung (11): 0; Bodenleistenausführung: B13; Gewicht[kg] (C4): 20; Batterie (C12): EFB-Batterie (V3); Vorgaben des Fahrzeugherstellers beachten: 1	2800012001280	-
			; Spannung [V] (C8): 12; Batterie-Kapazität [Ah] (C10): 70; Kälteprüfstrom EN [A] (C9): 720; Länge [mm]: 278; Breite [mm]: 175; Höhe [mm]: 190; Polanordnung (11): 0; Bodenleistenausführung: B13; Gewicht[kg] (C4): 20,3; Batterie (C12): AGM-Batterie (V2); Vorgaben des Fahrzeugherstellers beachten: 1; Fahrzeugausstattung: für Fahrzeuge mit Start-Stopp-Funktion (V1)	2800012006280	-
			Spannung [V] (C8): 12; Batterie-Kapazität [Ah] (C10): 65; Kälteprüfstrom EN [A] (C9): 640; Länge [mm]: 242; Breite [mm]: 175; Höhe [mm]: 190; Polanordnung (11): 0; Bodenleistenausführung: B13; Gewicht[kg] (C4): 15,5	2800012021280	-
2.0 TDI	81 kW	06/14→09/18	;	2800012006280	-
2.0 TDI	103 kW	04/11→07/16	; Spannung [V] (C8): 12; Batterie-Kapazität [Ah] (C10): 60; Kälteprüfstrom EN [A] (C9): 560; Länge [mm]: 242; Breite [mm]: 175; Höhe [mm]: 190; Polanordnung (11): 0; Bodenleistenausführung: B13; Gewicht[kg] (C4): 17; Batterie (C12): EFB-Batterie (V3); Vorgaben des Fahrzeugherstellers beachten: 1	2800012000280	-
			Spannung [V] (C8): 12; Batterie-Kapazität [Ah] (C10): 65; Kälteprüfstrom EN [A] (C9): 640; Länge [mm]: 242; Breite [mm]: 175; Höhe [mm]: 190; Polanordnung (11): 0; Bodenleistenausführung: B13; Gewicht[kg] (C4): 15,5	2800012021280	-
2.0 TDI	110 kW	07/14→09/18	;	2800012006280	-
2.0 TSI	147 kW	04/11→07/16	; Spannung [V] (C8): 12; Batterie-Kapazität [Ah] (C10): 60; Kälteprüfstrom EN [A] (C9): 560; Länge [mm]: 242; Breite [mm]: 175; Höhe [mm]: 190; Polanordnung (11): 0; Bodenleistenausführung: B13; Gewicht[kg] (C4): 17; Batterie (C12): EFB-Batterie (V3); Vorgaben des Fahrzeugherstellers beachten: 1	2800012000280	-
			Spannung [V] (C8): 12; Batterie-Kapazität [Ah] (C10): 65; Kälteprüfstrom EN [A] (C9): 640; Länge [mm]: 242; Breite [mm]: 175; Höhe [mm]: 190; Polanordnung (11): 0; Bodenleistenausführung: B13; Gewicht[kg] (C4): 15,5	2800012021280	-



VW - BEETLE (5C1, 5C2) 04/11→07/19

Starterbatterie

2.0 TSI	155 kW	12/12→07/19	; Spannung [V] (C8): 12; Batterie-Kapazität [Ah] (C10): 60; Kälteprüfstrom EN [A] (C9): 560; Länge [mm]: 242; Breite [mm]: 175; Höhe [mm]: 190; Polanordnung (11): 0; Bodenleistenausführung: B13; Gewicht[kg] (C4): 17; Batterie (C12): EFB-Batterie (V3); Vorgaben des Fahrzeugherstellers beachten: 1	2800012000280	-
			; Spannung [V] (C8): 12; Batterie-Kapazität [Ah] (C10): 70; Kälteprüfstrom EN [A] (C9): 650; Länge [mm]: 278; Breite [mm]: 175; Höhe [mm]: 190; Polanordnung (11): 0; Bodenleistenausführung: B13; Gewicht[kg] (C4): 20; Batterie (C12): EFB-Batterie (V3); Vorgaben des Fahrzeugherstellers beachten: 1	2800012001280	-
			; Spannung [V] (C8): 12; Batterie-Kapazität [Ah] (C10): 70; Kälteprüfstrom EN [A] (C9): 720; Länge [mm]: 278; Breite [mm]: 175; Höhe [mm]: 190; Polanordnung (11): 0; Bodenleistenausführung: B13; Gewicht[kg] (C4): 20,3; Batterie (C12): AGM-Batterie (V2); Vorgaben des Fahrzeugherstellers beachten: 1; Fahrzeugausstattung: für Fahrzeuge mit Start-Stopp-Funktion (V1)	2800012006280	-
			; Spannung [V] (C8): 12; Batterie-Kapazität [Ah] (C10): 65; Kälteprüfstrom EN [A] (C9): 640; Länge [mm]: 242; Breite [mm]: 175; Höhe [mm]: 190; Polanordnung (11): 0; Bodenleistenausführung: B13; Gewicht[kg] (C4): 15,5	2800012021280	-
2.0 TSI	162 kW	12/14→09/18	; Spannung [V] (C8): 12; Batterie-Kapazität [Ah] (C10): 70; Kälteprüfstrom EN [A] (C9): 650; Länge [mm]: 278; Breite [mm]: 175; Höhe [mm]: 190; Polanordnung (11): 0; Bodenleistenausführung: B13; Gewicht[kg] (C4): 20; Batterie (C12): EFB-Batterie (V3); Vorgaben des Fahrzeugherstellers beachten: 1	2800012001280	-
			; Spannung [V] (C8): 12; Batterie-Kapazität [Ah] (C10): 70; Kälteprüfstrom EN [A] (C9): 720; Länge [mm]: 278; Breite [mm]: 175; Höhe [mm]: 190; Polanordnung (11): 0; Bodenleistenausführung: B13; Gewicht[kg] (C4): 20,3; Batterie (C12): AGM-Batterie (V2); Vorgaben des Fahrzeugherstellers beachten: 1; Fahrzeugausstattung: für Fahrzeuge mit Start-Stopp-Funktion (V1)	2800012006280	-
			; Spannung [V] (C8): 12; Batterie-Kapazität [Ah] (C10): 65; Kälteprüfstrom EN [A] (C9): 640; Länge [mm]: 242; Breite [mm]: 175; Höhe [mm]: 190; Polanordnung (11): 0; Bodenleistenausführung: B13; Gewicht[kg] (C4): 15,5	2800012021280	-
2.5	125 kW	04/11→07/19	; Spannung [V] (C8): 12; Batterie-Kapazität [Ah] (C10): 60; Kälteprüfstrom EN [A] (C9): 560; Länge [mm]: 242; Breite [mm]: 175; Höhe [mm]: 190; Polanordnung (11): 0; Bodenleistenausführung: B13; Gewicht[kg] (C4): 17; Batterie (C12): EFB-Batterie (V3); Vorgaben des Fahrzeugherstellers beachten: 1	2800012000280	-
			; Spannung [V] (C8): 12; Batterie-Kapazität [Ah] (C10): 65; Kälteprüfstrom EN [A] (C9): 640; Länge [mm]: 242; Breite [mm]: 175; Höhe [mm]: 190; Polanordnung (11): 0; Bodenleistenausführung: B13; Gewicht[kg] (C4): 15,5	2800012021280	-



VW - BEETLE Cabriolet (5C7, 5C8) 12/11→07/19

Starterbatterie

1.2 TSI	77 kW	12/11→07/19	; Spannung [V] (C8): 12; Batterie-Kapazität [Ah] (C10): 60; Kälteprüfstrom EN [A] (C9): 560; Länge [mm]: 242; Breite [mm]: 175; Höhe [mm]: 190; Polanordnung (11): 0; Bodenleistenausführung: B13; Gewicht[kg] (C4): 17; Batterie (C12): EFB-Batterie (V3); Vorgaben des Fahrzeugherstellers beachten: 1	2800012000280	-
			; Spannung [V] (C8): 12; Batterie-Kapazität [Ah] (C10): 70; Kälteprüfstrom EN [A] (C9): 650; Länge [mm]: 278; Breite [mm]: 175; Höhe [mm]: 190; Polanordnung (11): 0; Bodenleistenausführung: B13; Gewicht[kg] (C4): 20; Batterie (C12): EFB-Batterie (V3); Vorgaben des Fahrzeugherstellers beachten: 1	2800012001280	-
			; Spannung [V] (C8): 12; Batterie-Kapazität [Ah] (C10): 70; Kälteprüfstrom EN [A] (C9): 720; Länge [mm]: 278; Breite [mm]: 175; Höhe [mm]: 190; Polanordnung (11): 0; Bodenleistenausführung: B13; Gewicht[kg] (C4): 20,3; Batterie (C12): AGM-Batterie (V2); Vorgaben des Fahrzeugherstellers beachten: 1; Fahrzeugausstattung: für Fahrzeuge mit Start-Stopp-Funktion (V1)	2800012006280	-
			Spannung [V] (C8): 12; Batterie-Kapazität [Ah] (C10): 65; Kälteprüfstrom EN [A] (C9): 640; Länge [mm]: 242; Breite [mm]: 175; Höhe [mm]: 190; Polanordnung (11): 0; Bodenleistenausführung: B13; Gewicht[kg] (C4): 15,5	2800012021280	-
1.2 TSI 16V	77 kW	12/14→07/19	;	2800012000280	-
1.4 TSI	110 kW	12/14→09/18	; Spannung [V] (C8): 12; Batterie-Kapazität [Ah] (C10): 70; Kälteprüfstrom EN [A] (C9): 650; Länge [mm]: 278; Breite [mm]: 175; Höhe [mm]: 190; Polanordnung (11): 0; Bodenleistenausführung: B13; Gewicht[kg] (C4): 20; Batterie (C12): EFB-Batterie (V3); Vorgaben des Fahrzeugherstellers beachten: 1	2800012001280	-
			; Spannung [V] (C8): 12; Batterie-Kapazität [Ah] (C10): 70; Kälteprüfstrom EN [A] (C9): 720; Länge [mm]: 278; Breite [mm]: 175; Höhe [mm]: 190; Polanordnung (11): 0; Bodenleistenausführung: B13; Gewicht[kg] (C4): 20,3; Batterie (C12): AGM-Batterie (V2); Vorgaben des Fahrzeugherstellers beachten: 1; Fahrzeugausstattung: für Fahrzeuge mit Start-Stopp-Funktion (V1)	2800012006280	-
1.4 TSI	118 kW	12/11→07/16	; Spannung [V] (C8): 12; Batterie-Kapazität [Ah] (C10): 60; Kälteprüfstrom EN [A] (C9): 560; Länge [mm]: 242; Breite [mm]: 175; Höhe [mm]: 190; Polanordnung (11): 0; Bodenleistenausführung: B13; Gewicht[kg] (C4): 17; Batterie (C12): EFB-Batterie (V3); Vorgaben des Fahrzeugherstellers beachten: 1	2800012000280	-
			Spannung [V] (C8): 12; Batterie-Kapazität [Ah] (C10): 65; Kälteprüfstrom EN [A] (C9): 640; Länge [mm]: 242; Breite [mm]: 175; Höhe [mm]: 190; Polanordnung (11): 0; Bodenleistenausführung: B13; Gewicht[kg] (C4): 15,5	2800012021280	-



VW - BEETLE Cabriolet (5C7, 5C8) 12/11→07/19

Starterbatterie

1.6 TDI	77 kW	12/11→07/16	; Spannung [V] (C8): 12; Batterie-Kapazität [Ah] (C10): 60; Kälteprüfstrom EN [A] (C9): 560; Länge [mm]: 242; Breite [mm]: 175; Höhe [mm]: 190; Polanordnung (11): 0; Bodenleistenausführung: B13; Gewicht[kg] (C4): 17; Batterie (C12): EFB-Batterie (V3); Vorgaben des Fahrzeugherstellers beachten: 1	2800012000280	-
			; Spannung [V] (C8): 12; Batterie-Kapazität [Ah] (C10): 70; Kälteprüfstrom EN [A] (C9): 650; Länge [mm]: 278; Breite [mm]: 175; Höhe [mm]: 190; Polanordnung (11): 0; Bodenleistenausführung: B13; Gewicht[kg] (C4): 20; Batterie (C12): EFB-Batterie (V3); Vorgaben des Fahrzeugherstellers beachten: 1	2800012001280	-
			; Spannung [V] (C8): 12; Batterie-Kapazität [Ah] (C10): 70; Kälteprüfstrom EN [A] (C9): 720; Länge [mm]: 278; Breite [mm]: 175; Höhe [mm]: 190; Polanordnung (11): 0; Bodenleistenausführung: B13; Gewicht[kg] (C4): 20,3; Batterie (C12): AGM-Batterie (V2); Vorgaben des Fahrzeugherstellers beachten: 1; Fahrzeugausstattung: für Fahrzeuge mit Start-Stopp-Funktion (V1)	2800012006280	-
			Spannung [V] (C8): 12; Batterie-Kapazität [Ah] (C10): 65; Kälteprüfstrom EN [A] (C9): 640; Länge [mm]: 242; Breite [mm]: 175; Höhe [mm]: 190; Polanordnung (11): 0; Bodenleistenausführung: B13; Gewicht[kg] (C4): 15,5	2800012021280	-
2.0 TDI	81 kW	06/14→09/18	;	2800012006280	-
2.0 TDI	103 kW	04/12→07/16	; Spannung [V] (C8): 12; Batterie-Kapazität [Ah] (C10): 60; Kälteprüfstrom EN [A] (C9): 560; Länge [mm]: 242; Breite [mm]: 175; Höhe [mm]: 190; Polanordnung (11): 0; Bodenleistenausführung: B13; Gewicht[kg] (C4): 17; Batterie (C12): EFB-Batterie (V3); Vorgaben des Fahrzeugherstellers beachten: 1	2800012000280	-
			Spannung [V] (C8): 12; Batterie-Kapazität [Ah] (C10): 65; Kälteprüfstrom EN [A] (C9): 640; Länge [mm]: 242; Breite [mm]: 175; Höhe [mm]: 190; Polanordnung (11): 0; Bodenleistenausführung: B13; Gewicht[kg] (C4): 15,5	2800012021280	-
2.0 TDI	110 kW	09/14→09/18	;	2800012006280	-
2.0 TSI	147 kW	12/11→07/16	; Spannung [V] (C8): 12; Batterie-Kapazität [Ah] (C10): 60; Kälteprüfstrom EN [A] (C9): 560; Länge [mm]: 242; Breite [mm]: 175; Höhe [mm]: 190; Polanordnung (11): 0; Bodenleistenausführung: B13; Gewicht[kg] (C4): 17; Batterie (C12): EFB-Batterie (V3); Vorgaben des Fahrzeugherstellers beachten: 1	2800012000280	-
			Spannung [V] (C8): 12; Batterie-Kapazität [Ah] (C10): 65; Kälteprüfstrom EN [A] (C9): 640; Länge [mm]: 242; Breite [mm]: 175; Höhe [mm]: 190; Polanordnung (11): 0; Bodenleistenausführung: B13; Gewicht[kg] (C4): 15,5	2800012021280	-



VW - BEETLE Cabriolet (5C7, 5C8) 12/11→07/19

Starterbatterie

2.0 TSI	155 kW	12/12→07/19	; Spannung [V] (C8): 12; Batterie-Kapazität [Ah] (C10): 60; Kälteprüfstrom EN [A] (C9): 560; Länge [mm]: 242; Breite [mm]: 175; Höhe [mm]: 190; Polanordnung (11): 0; Bodenleistenausführung: B13; Gewicht[kg] (C4): 17; Batterie (C12): EFB-Batterie (V3); Vorgaben des Fahrzeugherstellers beachten: 1	2800012000280	-
			; Spannung [V] (C8): 12; Batterie-Kapazität [Ah] (C10): 70; Kälteprüfstrom EN [A] (C9): 650; Länge [mm]: 278; Breite [mm]: 175; Höhe [mm]: 190; Polanordnung (11): 0; Bodenleistenausführung: B13; Gewicht[kg] (C4): 20; Batterie (C12): EFB-Batterie (V3); Vorgaben des Fahrzeugherstellers beachten: 1	2800012001280	-
			; Spannung [V] (C8): 12; Batterie-Kapazität [Ah] (C10): 70; Kälteprüfstrom EN [A] (C9): 720; Länge [mm]: 278; Breite [mm]: 175; Höhe [mm]: 190; Polanordnung (11): 0; Bodenleistenausführung: B13; Gewicht[kg] (C4): 20,3; Batterie (C12): AGM-Batterie (V2); Vorgaben des Fahrzeugherstellers beachten: 1; Fahrzeugausstattung: für Fahrzeuge mit Start-Stopp-Funktion (V1)	2800012006280	-
			Spannung [V] (C8): 12; Batterie-Kapazität [Ah] (C10): 65; Kälteprüfstrom EN [A] (C9): 640; Länge [mm]: 242; Breite [mm]: 175; Höhe [mm]: 190; Polanordnung (11): 0; Bodenleistenausführung: B13; Gewicht[kg] (C4): 15,5	2800012021280	-
2.0 TSI	162 kW	12/14→09/18	; Spannung [V] (C8): 12; Batterie-Kapazität [Ah] (C10): 70; Kälteprüfstrom EN [A] (C9): 650; Länge [mm]: 278; Breite [mm]: 175; Höhe [mm]: 190; Polanordnung (11): 0; Bodenleistenausführung: B13; Gewicht[kg] (C4): 20; Batterie (C12): EFB-Batterie (V3); Vorgaben des Fahrzeugherstellers beachten: 1	2800012001280	-
			; Spannung [V] (C8): 12; Batterie-Kapazität [Ah] (C10): 70; Kälteprüfstrom EN [A] (C9): 720; Länge [mm]: 278; Breite [mm]: 175; Höhe [mm]: 190; Polanordnung (11): 0; Bodenleistenausführung: B13; Gewicht[kg] (C4): 20,3; Batterie (C12): AGM-Batterie (V2); Vorgaben des Fahrzeugherstellers beachten: 1; Fahrzeugausstattung: für Fahrzeuge mit Start-Stopp-Funktion (V1)	2800012006280	-

VW - BORA (1J2) 10/98→12/13

Starterbatterie

1.4 16V	55 kW	03/00→05/05	; Spannung [V] (C8): 12; Batterie-Kapazität [Ah] (C10): 60; Kälteprüfstrom EN [A] (C9): 560; Länge [mm]: 242; Breite [mm]: 175; Höhe [mm]: 190; Polanordnung (11): 0; Bodenleistenausführung: B13; Gewicht[kg] (C4): 17; Batterie (C12): EFB-Batterie (V3); Vorgaben des Fahrzeugherstellers beachten: 1	2800012000280	-
			Spannung [V] (C8): 12; Batterie-Kapazität [Ah] (C10): 55; Kälteprüfstrom EN [A] (C9): 540; Länge [mm]: 207; Breite [mm]: 175; Höhe [mm]: 190; Polanordnung (11): 0; Bodenleistenausführung: B13; Gewicht[kg] (C4): 13	2800012019280	-
1.6	74 kW	10/98→05/05	; Spannung [V] (C8): 12; Batterie-Kapazität [Ah] (C10): 60; Kälteprüfstrom EN [A] (C9): 560; Länge [mm]: 242;	2800012000280	-
1.6	75 kW	08/00→05/05	Spannung [V] (C8): 12; Batterie-Kapazität [Ah] (C10): 60; Kälteprüfstrom EN [A] (C9): 560; Länge [mm]: 242;		
1.6 16V	77 kW	05/00→05/05	Spannung [V] (C8): 12; Batterie-Kapazität [Ah] (C10): 60; Kälteprüfstrom EN [A] (C9): 560; Länge [mm]: 242; Breite [mm]: 175; Höhe [mm]: 190; Polanordnung (11): 0;		
1.6 FSI	81 kW	01/02→05/05	Spannung [V] (C8): 12; Batterie-Kapazität [Ah] (C10): 60; Kälteprüfstrom EN [A] (C9): 560; Länge [mm]: 242; Breite [mm]: 175; Höhe [mm]: 190; Polanordnung (11): 0; Bodenleistenausführung: B13; Gewicht[kg] (C4): 17; Batterie (C12): EFB-Batterie (V3); Vorgaben des Fahrzeugherstellers beachten: 1	2800012000280	-
			Spannung [V] (C8): 12; Batterie-Kapazität [Ah] (C10): 65; Kälteprüfstrom EN [A] (C9): 640; Länge [mm]: 242; Breite [mm]: 175; Höhe [mm]: 190; Polanordnung (11): 0; Bodenleistenausführung: B13; Gewicht[kg] (C4): 15,5	2800012021280	-



VW - BORA (1J2) 10/98→12/13

Starterbatterie

1.8	92 kW	10/98→05/05	; Spannung [V] (C8): 12; Batterie-Kapazität [Ah] (C10): 60; Kälteprüfstrom EN [A] (C9): 560; Länge [mm]: 242; Breite [mm]: 175; Höhe [mm]: 190; Polanordnung (11): 0; Bodenleistenausführung: B13; Gewicht[kg] (C4): 17; Batterie (C12): EFB-Batterie (V3); Vorgaben des Fahrzeugherstellers beachten: 1	2800012000280	-
1.8 4motion	92 kW	02/99→05/05	; Spannung [V] (C8): 12; Batterie-Kapazität [Ah] (C10): 70; Kälteprüfstrom EN [A] (C9): 650; Länge [mm]: 278; Breite [mm]: 175; Höhe [mm]: 190; Polanordnung (11): 0; Bodenleistenausführung: B13; Gewicht[kg] (C4): 20; Batterie (C12): EFB-Batterie (V3); Vorgaben des Fahrzeugherstellers beachten: 1	2800012001280	-
1.8 T	110 kW	05/00→05/05	; Spannung [V] (C8): 12; Batterie-Kapazität [Ah] (C10): 70; Kälteprüfstrom EN [A] (C9): 720; Länge [mm]: 278; Breite [mm]: 175; Höhe [mm]: 190; Polanordnung (11): 0; Bodenleistenausführung: B13; Gewicht[kg] (C4): 20,3; Batterie (C12): AGM-Batterie (V2); Vorgaben des Fahrzeugherstellers beachten: 1; Fahrzeugausstattung: für Fahrzeuge mit Start-Stopp-Funktion (V1)	2800012006280	-
1.8 T	132 kW	03/02→05/05	; Spannung [V] (C8): 12; Batterie-Kapazität [Ah] (C10): 65; Kälteprüfstrom EN [A] (C9): 640; Länge [mm]: 242; Breite [mm]: 175; Höhe [mm]: 190; Polanordnung (11): 0; Bodenleistenausführung: B13; Gewicht[kg] (C4): 15,5	2800012021280	-
1.9 SDI	50 kW	10/98→05/05	; Spannung [V] (C8): 12; Batterie-Kapazität [Ah] (C10): 70; Kälteprüfstrom EN [A] (C9): 650; Länge [mm]: 278; Breite [mm]: 175; Höhe [mm]: 190; Polanordnung (11): 0; Bodenleistenausführung: B13; Gewicht[kg] (C4): 20; Batterie (C12): EFB-Batterie (V3); Vorgaben des Fahrzeugherstellers beachten: 1	2800012001280	-
			; Spannung [V] (C8): 12; Batterie-Kapazität [Ah] (C10): 70; Kälteprüfstrom EN [A] (C9): 720; Länge [mm]: 278; Breite [mm]: 175; Höhe [mm]: 190; Polanordnung (11): 0; Bodenleistenausführung: B13; Gewicht[kg] (C4): 20,3; Batterie (C12): AGM-Batterie (V2); Vorgaben des Fahrzeugherstellers beachten: 1; Fahrzeugausstattung: für Fahrzeuge mit Start-Stopp-Funktion (V1)	2800012006280	-
			; Spannung [V] (C8): 12; Batterie-Kapazität [Ah] (C10): 80; Kälteprüfstrom EN [A] (C9): 750; Länge [mm]: 278; Breite [mm]: 175; Höhe [mm]: 190; Polanordnung (11): 0; Bodenleistenausführung: B13; Gewicht[kg] (C4): 18,1	2800012023280	-
1.9 TDI	66 kW	10/98→05/05		2800012023280	-
1.9 TDI	74 kW	09/00→05/05	; Spannung [V] (C8): 12; Batterie-Kapazität [Ah] (C10): 70; Kälteprüfstrom EN [A] (C9): 650; Länge [mm]: 278; Breite [mm]: 175; Höhe [mm]: 190; Polanordnung (11): 0; Bodenleistenausführung: B13; Gewicht[kg] (C4): 20; Batterie (C12): EFB-Batterie (V3); Vorgaben des Fahrzeugherstellers beachten: 1	2800012001280	-
			; Spannung [V] (C8): 12; Batterie-Kapazität [Ah] (C10): 70; Kälteprüfstrom EN [A] (C9): 720; Länge [mm]: 278; Breite [mm]: 175; Höhe [mm]: 190; Polanordnung (11): 0; Bodenleistenausführung: B13; Gewicht[kg] (C4): 20,3; Batterie (C12): AGM-Batterie (V2); Vorgaben des Fahrzeugherstellers beachten: 1; Fahrzeugausstattung: für Fahrzeuge mit Start-Stopp-Funktion (V1)	2800012006280	-
			; Spannung [V] (C8): 12; Batterie-Kapazität [Ah] (C10): 80; Kälteprüfstrom EN [A] (C9): 750; Länge [mm]: 278; Breite [mm]: 175; Höhe [mm]: 190; Polanordnung (11): 0; Bodenleistenausführung: B13; Gewicht[kg] (C4): 18,1	2800012023280	-
1.9 TDI	81 kW	10/98→06/01		2800012023280	-
1.9 TDI	85 kW	12/98→01/02		2800012023280	-



VW - BORA (1J2) 10/98→12/13

Starterbatterie

1.9 TDI	96 kW	11/00→05/05	; Spannung [V] (C8): 12; Batterie-Kapazität [Ah] (C10): 70; Kälteprüfstrom EN [A] (C9): 650; Länge [mm]: 278; Breite [mm]: 175; Höhe [mm]: 190; Polanordnung (11): 0; Bodenleistenausführung: B13; Gewicht[kg] (C4): 20; Batterie (C12): EFB-Batterie (V3); Vorgaben des Fahrzeugherstellers beachten: 1	2800012001280	-
1.9 TDI	110 kW	05/00→05/05	; Spannung [V] (C8): 12; Batterie-Kapazität [Ah] (C10): 70; Kälteprüfstrom EN [A] (C9): 720; Länge [mm]: 278; Breite [mm]: 175; Höhe [mm]: 190; Polanordnung (11): 0; Bodenleistenausführung: B13; Gewicht[kg] (C4): 20,3; Batterie (C12): AGM-Batterie (V2); Vorgaben des Fahrzeugherstellers beachten: 1; Fahrzeugausstattung: für Fahrzeuge mit Start-Stopp-Funktion (VI)	2800012006280	-
			Spannung [V] (C8): 12; Batterie-Kapazität [Ah] (C10): 80; Kälteprüfstrom EN [A] (C9): 750; Länge [mm]: 278; Breite [mm]: 175; Höhe [mm]: 190; Polanordnung (11): 0; Bodenleistenausführung: B13; Gewicht[kg] (C4): 18,1	2800012023280	-
1.9 TDI 4motion	66 kW	11/98→04/02		2800012023280	-
1.9 TDI 4motion	74 kW	09/00→05/05	; Spannung [V] (C8): 12; Batterie-Kapazität [Ah] (C10): 70; Kälteprüfstrom EN [A] (C9): 650; Länge [mm]: 278; Breite [mm]: 175; Höhe [mm]: 190; Polanordnung (11): 0; Bodenleistenausführung: B13; Gewicht[kg] (C4): 20; Batterie (C12): EFB-Batterie (V3); Vorgaben des Fahrzeugherstellers beachten: 1	2800012001280	-
			; Spannung [V] (C8): 12; Batterie-Kapazität [Ah] (C10): 70; Kälteprüfstrom EN [A] (C9): 720; Länge [mm]: 278; Breite [mm]: 175; Höhe [mm]: 190; Polanordnung (11): 0; Bodenleistenausführung: B13; Gewicht[kg] (C4): 20,3; Batterie (C12): AGM-Batterie (V2); Vorgaben des Fahrzeugherstellers beachten: 1; Fahrzeugausstattung: für Fahrzeuge mit Start-Stopp-Funktion (VI)	2800012006280	-
			Spannung [V] (C8): 12; Batterie-Kapazität [Ah] (C10): 80; Kälteprüfstrom EN [A] (C9): 750; Länge [mm]: 278; Breite [mm]: 175; Höhe [mm]: 190; Polanordnung (11): 0; Bodenleistenausführung: B13; Gewicht[kg] (C4): 18,1	2800012023280	-
1.9 TDI 4motion	85 kW	02/99→06/01		2800012023280	-
1.9 TDI 4motion	96 kW	11/00→05/05	; Spannung [V] (C8): 12; Batterie-Kapazität [Ah] (C10): 70; Kälteprüfstrom EN [A] (C9): 650; Länge [mm]: 278; Breite [mm]: 175; Höhe [mm]: 190; Polanordnung (11): 0; Bodenleistenausführung: B13; Gewicht[kg] (C4): 20; Batterie (C12): EFB-Batterie (V3); Vorgaben des Fahrzeugherstellers beachten: 1	2800012001280	-
1.9 TDI 4motion	110 kW	05/00→05/05	; Spannung [V] (C8): 12; Batterie-Kapazität [Ah] (C10): 70; Kälteprüfstrom EN [A] (C9): 720; Länge [mm]: 278; Breite [mm]: 175; Höhe [mm]: 190; Polanordnung (11): 0; Bodenleistenausführung: B13; Gewicht[kg] (C4): 20,3; Batterie (C12): AGM-Batterie (V2); Vorgaben des Fahrzeugherstellers beachten: 1; Fahrzeugausstattung: für Fahrzeuge mit Start-Stopp-Funktion (VI)	2800012006280	-
			Spannung [V] (C8): 12; Batterie-Kapazität [Ah] (C10): 80; Kälteprüfstrom EN [A] (C9): 750; Länge [mm]: 278; Breite [mm]: 175; Höhe [mm]: 190; Polanordnung (11): 0; Bodenleistenausführung: B13; Gewicht[kg] (C4): 18,1	2800012023280	-



VW - BORA (1J2) 10/98→12/13

Starterbatterie

2.0	85 kW	10/98→12/13	; Spannung [V] (C8): 12; Batterie-Kapazität [Ah] (C10): 60; Kälteprüfstrom EN [A] (C9): 560; Länge [mm]: 242; Breite [mm]: 175; Höhe [mm]: 190; Polanordnung (11): 0; Bodenleistenausführung: B13; Gewicht[kg] (C4): 17; Batterie (C12): EFB-Batterie (V3); Vorgaben des Fahrzeugherstellers beachten: 1	2800012000280	-
2.0 4motion	85 kW	04/00→05/05	; Spannung [V] (C8): 12; Batterie-Kapazität [Ah] (C10): 70; Kälteprüfstrom EN [A] (C9): 650; Länge [mm]: 278; Breite [mm]: 175; Höhe [mm]: 190; Polanordnung (11): 0; Bodenleistenausführung: B13; Gewicht[kg] (C4): 20; Batterie (C12): EFB-Batterie (V3); Vorgaben des Fahrzeugherstellers beachten: 1	2800012001280	-
			; Spannung [V] (C8): 12; Batterie-Kapazität [Ah] (C10): 70; Kälteprüfstrom EN [A] (C9): 720; Länge [mm]: 278; Breite [mm]: 175; Höhe [mm]: 190; Polanordnung (11): 0; Bodenleistenausführung: B13; Gewicht[kg] (C4): 20,3; Batterie (C12): AGM-Batterie (V2); Vorgaben des Fahrzeugherstellers beachten: 1; Fahrzeugausstattung: für Fahrzeuge mit Start-Stopp-Funktion (V1)	2800012006280	-
			Spannung [V] (C8): 12; Batterie-Kapazität [Ah] (C10): 65; Kälteprüfstrom EN [A] (C9): 640; Länge [mm]: 242; Breite [mm]: 175; Höhe [mm]: 190; Polanordnung (11): 0; Bodenleistenausführung: B13; Gewicht[kg] (C4): 15,5	2800012021280	-
2.3 V5	110 kW	10/98→10/00		2800012022280	-
2.3 V5	125 kW	10/00→05/05	; Spannung [V] (C8): 12; Batterie-Kapazität [Ah] (C10): 60; Kälteprüfstrom EN [A] (C9): 560; Länge [mm]: 242; Breite [mm]: 175; Höhe [mm]: 190; Polanordnung (11): 0; Bodenleistenausführung: B13; Gewicht[kg] (C4): 17; Batterie (C12): EFB-Batterie (V3); Vorgaben des Fahrzeugherstellers beachten: 1	2800012000280	-
			; Spannung [V] (C8): 12; Batterie-Kapazität [Ah] (C10): 70; Kälteprüfstrom EN [A] (C9): 650; Länge [mm]: 278; Breite [mm]: 175; Höhe [mm]: 190; Polanordnung (11): 0; Bodenleistenausführung: B13; Gewicht[kg] (C4): 20; Batterie (C12): EFB-Batterie (V3); Vorgaben des Fahrzeugherstellers beachten: 1	2800012001280	-
			; Spannung [V] (C8): 12; Batterie-Kapazität [Ah] (C10): 70; Kälteprüfstrom EN [A] (C9): 720; Länge [mm]: 278; Breite [mm]: 175; Höhe [mm]: 190; Polanordnung (11): 0; Bodenleistenausführung: B13; Gewicht[kg] (C4): 20,3; Batterie (C12): AGM-Batterie (V2); Vorgaben des Fahrzeugherstellers beachten: 1; Fahrzeugausstattung: für Fahrzeuge mit Start-Stopp-Funktion (V1)	2800012006280	-
			Spannung [V] (C8): 12; Batterie-Kapazität [Ah] (C10): 70; Kälteprüfstrom EN [A] (C9): 680; Länge [mm]: 278; Breite [mm]: 175; Höhe [mm]: 175; Polanordnung (11): 0; Bodenleistenausführung: B13; Gewicht[kg] (C4): 16,4	2800012022280	-
2.3 V5 4motion	110 kW	12/98→10/00		2800012023280	-



VW - BORA (1J2) 10/98→12/13

Starterbatterie

2.3 V5 4motion	125 kW	10/00→05/05	; Spannung [V] (C8): 12; Batterie-Kapazität [Ah] (C10): 60; Kälteprüfstrom EN [A] (C9): 560; Länge [mm]: 242; Breite [mm]: 175; Höhe [mm]: 190; Polanordnung (11): 0; Bodenleistenausführung: B13; Gewicht[kg] (C4): 17; Batterie (C12): EFB-Batterie (V3); Vorgaben des Fahrzeugherstellers beachten: 1	2800012000280	-
			; Spannung [V] (C8): 12; Batterie-Kapazität [Ah] (C10): 70; Kälteprüfstrom EN [A] (C9): 650; Länge [mm]: 278; Breite [mm]: 175; Höhe [mm]: 190; Polanordnung (11): 0; Bodenleistenausführung: B13; Gewicht[kg] (C4): 20; Batterie (C12): EFB-Batterie (V3); Vorgaben des Fahrzeugherstellers beachten: 1	2800012001280	-
			; Spannung [V] (C8): 12; Batterie-Kapazität [Ah] (C10): 70; Kälteprüfstrom EN [A] (C9): 720; Länge [mm]: 278; Breite [mm]: 175; Höhe [mm]: 190; Polanordnung (11): 0; Bodenleistenausführung: B13; Gewicht[kg] (C4): 20,3; Batterie (C12): AGM-Batterie (V2); Vorgaben des Fahrzeugherstellers beachten: 1; Fahrzeugausstattung: für Fahrzeuge mit Start-Stopp-Funktion (V1)	2800012006280	-
			; Spannung [V] (C8): 12; Batterie-Kapazität [Ah] (C10): 80; Kälteprüfstrom EN [A] (C9): 750; Länge [mm]: 278; Breite [mm]: 175; Höhe [mm]: 190; Polanordnung (11): 0; Bodenleistenausführung: B13; Gewicht[kg] (C4): 18,1	2800012023280	-
2.8 V6 4motion	150 kW	03/99→05/05	; Spannung [V] (C8): 12; Batterie-Kapazität [Ah] (C10): 60; Kälteprüfstrom EN [A] (C9): 560; Länge [mm]: 242; Breite [mm]: 175; Höhe [mm]: 190; Polanordnung (11): 0; Bodenleistenausführung: B13; Gewicht[kg] (C4): 17; Batterie (C12): EFB-Batterie (V3); Vorgaben des Fahrzeugherstellers beachten: 1	2800012000280	-
			; Spannung [V] (C8): 12; Batterie-Kapazität [Ah] (C10): 70; Kälteprüfstrom EN [A] (C9): 650; Länge [mm]: 278; Breite [mm]: 175; Höhe [mm]: 190; Polanordnung (11): 0; Bodenleistenausführung: B13; Gewicht[kg] (C4): 20; Batterie (C12): EFB-Batterie (V3); Vorgaben des Fahrzeugherstellers beachten: 1	2800012001280	-
			; Spannung [V] (C8): 12; Batterie-Kapazität [Ah] (C10): 70; Kälteprüfstrom EN [A] (C9): 720; Länge [mm]: 278; Breite [mm]: 175; Höhe [mm]: 190; Polanordnung (11): 0; Bodenleistenausführung: B13; Gewicht[kg] (C4): 20,3; Batterie (C12): AGM-Batterie (V2); Vorgaben des Fahrzeugherstellers beachten: 1; Fahrzeugausstattung: für Fahrzeuge mit Start-Stopp-Funktion (V1)	2800012006280	-
			; Spannung [V] (C8): 12; Batterie-Kapazität [Ah] (C10): 70; Kälteprüfstrom EN [A] (C9): 680; Länge [mm]: 278; Breite [mm]: 175; Höhe [mm]: 175; Polanordnung (11): 0; Bodenleistenausführung: B13; Gewicht[kg] (C4): 16,4	2800012022280	-

VW - BORA Variant (1J6) 05/99→05/05

Starterbatterie

1.4 16V	55 kW	09/01→05/05	; Spannung [V] (C8): 12; Batterie-Kapazität [Ah] (C10): 60; Kälteprüfstrom EN [A] (C9): 560; Länge [mm]: 242; Breite [mm]: 175; Höhe [mm]: 190; Polanordnung (11): 0; Bodenleistenausführung: B13; Gewicht[kg] (C4): 17; Batterie (C12): EFB-Batterie (V3); Vorgaben des Fahrzeugherstellers beachten: 1	2800012000280	-
			; Spannung [V] (C8): 12; Batterie-Kapazität [Ah] (C10): 55; Kälteprüfstrom EN [A] (C9): 540; Länge [mm]: 207; Breite [mm]: 175; Höhe [mm]: 190; Polanordnung (11): 0; Bodenleistenausführung: B13; Gewicht[kg] (C4): 13	2800012019280	-



VW - BORA Variant (1J6) 05/99→05/05

Starterbatterie

1.6	74 kW	05/99→05/05	; Spannung [V] (C8): 12; Batterie-Kapazität [Ah] (C10): 60; Kälteprüfstrom EN [A] (C9): 560; Länge [mm]: 242; Breite [mm]: 175; Höhe [mm]: 190; Polanordnung (11): 0; Bodenleistenausführung: B13; Gewicht[kg] (C4): 17; Batterie (C12): EFB-Batterie (V3); Vorgaben des Fahrzeugherstellers beachten: 1	2800012000280	-
1.6	75 kW	08/00→05/05	; Spannung [V] (C8): 12; Batterie-Kapazität [Ah] (C10): 65; Kälteprüfstrom EN [A] (C9): 640; Länge [mm]: 242; Breite [mm]: 175; Höhe [mm]: 190; Polanordnung (11): 0; Bodenleistenausführung: B13; Gewicht[kg] (C4): 15,5	2800012021280	-
1.6 16V	77 kW	02/00→05/05	; Spannung [V] (C8): 12; Batterie-Kapazität [Ah] (C10): 60; Kälteprüfstrom EN [A] (C9): 560; Länge [mm]: 242; Breite [mm]: 175; Höhe [mm]: 190; Polanordnung (11): 0; Bodenleistenausführung: B13; Gewicht[kg] (C4): 17; Batterie (C12): EFB-Batterie (V3); Vorgaben des Fahrzeugherstellers beachten: 1	2800012000280	-
1.6 FSI	81 kW	01/02→05/05	; Spannung [V] (C8): 12; Batterie-Kapazität [Ah] (C10): 70; Kälteprüfstrom EN [A] (C9): 650; Länge [mm]: 278; Breite [mm]: 175; Höhe [mm]: 190; Polanordnung (11): 0; Bodenleistenausführung: B13; Gewicht[kg] (C4): 20; Batterie (C12): EFB-Batterie (V3); Vorgaben des Fahrzeugherstellers beachten: 1	2800012001280	-
1.8 4motion	92 kW	05/99→05/05	; Spannung [V] (C8): 12; Batterie-Kapazität [Ah] (C10): 70; Kälteprüfstrom EN [A] (C9): 720; Länge [mm]: 278; Breite [mm]: 175; Höhe [mm]: 190; Polanordnung (11): 0; Bodenleistenausführung: B13; Gewicht[kg] (C4): 20,3; Batterie (C12): AGM-Batterie (V2); Vorgaben des Fahrzeugherstellers beachten: 1; Fahrzeugausstattung: für Fahrzeuge mit Start-Stopp-Funktion (V1)	2800012006280	-
1.8 T	110 kW	05/00→05/05	; Spannung [V] (C8): 12; Batterie-Kapazität [Ah] (C10): 65; Kälteprüfstrom EN [A] (C9): 640; Länge [mm]: 242; Breite [mm]: 175; Höhe [mm]: 190; Polanordnung (11): 0; Bodenleistenausführung: B13; Gewicht[kg] (C4): 15,5	2800012021280	-
1.8 T	132 kW	05/02→05/05	; Spannung [V] (C8): 12; Batterie-Kapazität [Ah] (C10): 70; Kälteprüfstrom EN [A] (C9): 650; Länge [mm]: 278; Breite [mm]: 175; Höhe [mm]: 190; Polanordnung (11): 0; Bodenleistenausführung: B13; Gewicht[kg] (C4): 20; Batterie (C12): EFB-Batterie (V3); Vorgaben des Fahrzeugherstellers beachten: 1	2800012001280	-
1.9 TDI	66 kW	07/04→05/05	; Spannung [V] (C8): 12; Batterie-Kapazität [Ah] (C10): 70; Kälteprüfstrom EN [A] (C9): 720; Länge [mm]: 278; Breite [mm]: 175; Höhe [mm]: 190; Polanordnung (11): 0; Bodenleistenausführung: B13; Gewicht[kg] (C4): 20,3; Batterie (C12): AGM-Batterie (V2); Vorgaben des Fahrzeugherstellers beachten: 1; Fahrzeugausstattung: für Fahrzeuge mit Start-Stopp-Funktion (V1)	2800012006280	-
1.9 TDI	74 kW	09/00→05/05	; Spannung [V] (C8): 12; Batterie-Kapazität [Ah] (C10): 80; Kälteprüfstrom EN [A] (C9): 750; Länge [mm]: 278; Breite [mm]: 175; Höhe [mm]: 190; Polanordnung (11): 0; Bodenleistenausführung: B13; Gewicht[kg] (C4): 18,1	2800012023280	-
1.9 TDI	81 kW	05/99→06/01		2800012023280	-
1.9 TDI	85 kW	05/99→06/01			-



VW - BORA Variant (1J6) 05/99 → 05/05

Starterbatterie

1.9 TDI	96 kW	11/00 → 05/05	; Spannung [V] (C8): 12; Batterie-Kapazität [Ah] (C10): 70; Kälteprüfstrom EN [A] (C9): 650; Länge [mm]: 278; Breite [mm]: 175; Höhe [mm]: 190; Polanordnung (11): 0; Bodenleistenausführung: B13; Gewicht[kg] (C4): 20; Batterie (C12): EFB-Batterie (V3); Vorgaben des Fahrzeugherstellers beachten: 1	2800012001280	-
1.9 TDI	110 kW	05/01 → 05/05			
1.9 TDI 4motion	74 kW	09/00 → 05/05			
			; Spannung [V] (C8): 12; Batterie-Kapazität [Ah] (C10): 70; Kälteprüfstrom EN [A] (C9): 720; Länge [mm]: 278; Breite [mm]: 175; Höhe [mm]: 190; Polanordnung (11): 0; Bodenleistenausführung: B13; Gewicht[kg] (C4): 20,3; Batterie (C12): AGM-Batterie (V2); Vorgaben des Fahrzeugherstellers beachten: 1; Fahrzeugausstattung: für Fahrzeuge mit Start-Stopp-Funktion (VI)	2800012006280	-
			Spannung [V] (C8): 12; Batterie-Kapazität [Ah] (C10): 80; Kälteprüfstrom EN [A] (C9): 750; Länge [mm]: 278; Breite [mm]: 175; Höhe [mm]: 190; Polanordnung (11): 0; Bodenleistenausführung: B13; Gewicht[kg] (C4): 18,1	2800012023280	-
1.9 TDI 4motion	85 kW	05/99 → 06/01		2800012023280	-
1.9 TDI 4motion	96 kW	11/00 → 05/05		2800012001280	-
1.9 TDI 4motion	110 kW	05/01 → 05/05			
			; Spannung [V] (C8): 12; Batterie-Kapazität [Ah] (C10): 70; Kälteprüfstrom EN [A] (C9): 650; Länge [mm]: 278; Breite [mm]: 175; Höhe [mm]: 190; Polanordnung (11): 0; Bodenleistenausführung: B13; Gewicht[kg] (C4): 20; Batterie (C12): EFB-Batterie (V3); Vorgaben des Fahrzeugherstellers beachten: 1		
			; Spannung [V] (C8): 12; Batterie-Kapazität [Ah] (C10): 70; Kälteprüfstrom EN [A] (C9): 720; Länge [mm]: 278; Breite [mm]: 175; Höhe [mm]: 190; Polanordnung (11): 0; Bodenleistenausführung: B13; Gewicht[kg] (C4): 20,3; Batterie (C12): AGM-Batterie (V2); Vorgaben des Fahrzeugherstellers beachten: 1; Fahrzeugausstattung: für Fahrzeuge mit Start-Stopp-Funktion (VI)	2800012006280	-
			Spannung [V] (C8): 12; Batterie-Kapazität [Ah] (C10): 80; Kälteprüfstrom EN [A] (C9): 750; Länge [mm]: 278; Breite [mm]: 175; Höhe [mm]: 190; Polanordnung (11): 0; Bodenleistenausführung: B13; Gewicht[kg] (C4): 18,1	2800012023280	-
2.0	85 kW	05/99 → 05/05		2800012000280	-
2.0 4motion	85 kW	04/00 → 05/05			
			; Spannung [V] (C8): 12; Batterie-Kapazität [Ah] (C10): 60; Kälteprüfstrom EN [A] (C9): 560; Länge [mm]: 242; Breite [mm]: 175; Höhe [mm]: 190; Polanordnung (11): 0; Bodenleistenausführung: B13; Gewicht[kg] (C4): 17; Batterie (C12): EFB-Batterie (V3); Vorgaben des Fahrzeugherstellers beachten: 1		
			; Spannung [V] (C8): 12; Batterie-Kapazität [Ah] (C10): 70; Kälteprüfstrom EN [A] (C9): 650; Länge [mm]: 278; Breite [mm]: 175; Höhe [mm]: 190; Polanordnung (11): 0; Bodenleistenausführung: B13; Gewicht[kg] (C4): 20; Batterie (C12): EFB-Batterie (V3); Vorgaben des Fahrzeugherstellers beachten: 1	2800012001280	-
			; Spannung [V] (C8): 12; Batterie-Kapazität [Ah] (C10): 70; Kälteprüfstrom EN [A] (C9): 720; Länge [mm]: 278; Breite [mm]: 175; Höhe [mm]: 190; Polanordnung (11): 0; Bodenleistenausführung: B13; Gewicht[kg] (C4): 20,3; Batterie (C12): AGM-Batterie (V2); Vorgaben des Fahrzeugherstellers beachten: 1; Fahrzeugausstattung: für Fahrzeuge mit Start-Stopp-Funktion (VI)	2800012006280	-
			Spannung [V] (C8): 12; Batterie-Kapazität [Ah] (C10): 65; Kälteprüfstrom EN [A] (C9): 640; Länge [mm]: 242; Breite [mm]: 175; Höhe [mm]: 190; Polanordnung (11): 0; Bodenleistenausführung: B13; Gewicht[kg] (C4): 15,5	2800012021280	-
2.0 4motion	88 kW	12/99 → 05/03		2800012021280	-
2.3 V5	110 kW	05/99 → 10/00		2800012022280	-



VW - BORA Variant (1J6) 05/99 → 05/05

Starterbatterie

2.3 V5	125 kW	10/00 → 05/05	; Spannung [V] (C8): 12; Batterie-Kapazität [Ah] (C10): 60; Kälteprüfstrom EN [A] (C9): 560; Länge [mm]: 242; Breite [mm]: 175; Höhe [mm]: 190; Polanordnung (11): 0; Bodenleistenausführung: B13; Gewicht[kg] (C4): 17; Batterie (C12): EFB-Batterie (V3); Vorgaben des Fahrzeugherstellers beachten: 1	2800012000280	-
			; Spannung [V] (C8): 12; Batterie-Kapazität [Ah] (C10): 70; Kälteprüfstrom EN [A] (C9): 650; Länge [mm]: 278; Breite [mm]: 175; Höhe [mm]: 190; Polanordnung (11): 0; Bodenleistenausführung: B13; Gewicht[kg] (C4): 20; Batterie (C12): EFB-Batterie (V3); Vorgaben des Fahrzeugherstellers beachten: 1	2800012001280	-
			; Spannung [V] (C8): 12; Batterie-Kapazität [Ah] (C10): 70; Kälteprüfstrom EN [A] (C9): 720; Länge [mm]: 278; Breite [mm]: 175; Höhe [mm]: 190; Polanordnung (11): 0; Bodenleistenausführung: B13; Gewicht[kg] (C4): 20,3; Batterie (C12): AGM-Batterie (V2); Vorgaben des Fahrzeugherstellers beachten: 1; Fahrzeugausstattung: für Fahrzeuge mit Start-Stopp-Funktion (V1)	2800012006280	-
			Spannung [V] (C8): 12; Batterie-Kapazität [Ah] (C10): 70; Kälteprüfstrom EN [A] (C9): 680; Länge [mm]: 278; Breite [mm]: 175; Höhe [mm]: 175; Polanordnung (11): 0; Bodenleistenausführung: B13; Gewicht[kg] (C4): 16,4	2800012022280	-
2.3 V5 4motion	110 kW	05/99 → 10/00		2800012023280	-
2.3 V5 4motion	125 kW	10/00 → 05/05	; Spannung [V] (C8): 12; Batterie-Kapazität [Ah] (C10): 60; Kälteprüfstrom EN [A] (C9): 560; Länge [mm]: 242; Breite [mm]: 175; Höhe [mm]: 190; Polanordnung (11): 0; Bodenleistenausführung: B13; Gewicht[kg] (C4): 17; Batterie (C12): EFB-Batterie (V3); Vorgaben des Fahrzeugherstellers beachten: 1	2800012000280	-
			; Spannung [V] (C8): 12; Batterie-Kapazität [Ah] (C10): 70; Kälteprüfstrom EN [A] (C9): 650; Länge [mm]: 278; Breite [mm]: 175; Höhe [mm]: 190; Polanordnung (11): 0; Bodenleistenausführung: B13; Gewicht[kg] (C4): 20; Batterie (C12): EFB-Batterie (V3); Vorgaben des Fahrzeugherstellers beachten: 1	2800012001280	-
			; Spannung [V] (C8): 12; Batterie-Kapazität [Ah] (C10): 70; Kälteprüfstrom EN [A] (C9): 720; Länge [mm]: 278; Breite [mm]: 175; Höhe [mm]: 190; Polanordnung (11): 0; Bodenleistenausführung: B13; Gewicht[kg] (C4): 20,3; Batterie (C12): AGM-Batterie (V2); Vorgaben des Fahrzeugherstellers beachten: 1; Fahrzeugausstattung: für Fahrzeuge mit Start-Stopp-Funktion (V1)	2800012006280	-
			Spannung [V] (C8): 12; Batterie-Kapazität [Ah] (C10): 80; Kälteprüfstrom EN [A] (C9): 750; Länge [mm]: 278; Breite [mm]: 175; Höhe [mm]: 190; Polanordnung (11): 0; Bodenleistenausführung: B13; Gewicht[kg] (C4): 18,1	2800012023280	-



VW - BORA Variant (1J6) 05/99→05/05

Starterbatterie

2.8 V6 4motion	150 kW	05/99→05/05	; Spannung [V] (C8): 12; Batterie-Kapazität [Ah] (C10): 60; Kälteprüfstrom EN [A] (C9): 560; Länge [mm]: 242; Breite [mm]: 175; Höhe [mm]: 190; Polanordnung (11): 0; Bodenleistenausführung: B13; Gewicht[kg] (C4): 17; Batterie (C12): EFB-Batterie (V3); Vorgaben des Fahrzeugherstellers beachten: 1	2800012000280	-
			; Spannung [V] (C8): 12; Batterie-Kapazität [Ah] (C10): 70; Kälteprüfstrom EN [A] (C9): 650; Länge [mm]: 278; Breite [mm]: 175; Höhe [mm]: 190; Polanordnung (11): 0; Bodenleistenausführung: B13; Gewicht[kg] (C4): 20; Batterie (C12): EFB-Batterie (V3); Vorgaben des Fahrzeugherstellers beachten: 1	2800012001280	-
			; Spannung [V] (C8): 12; Batterie-Kapazität [Ah] (C10): 70; Kälteprüfstrom EN [A] (C9): 720; Länge [mm]: 278; Breite [mm]: 175; Höhe [mm]: 190; Polanordnung (11): 0; Bodenleistenausführung: B13; Gewicht[kg] (C4): 20,3; Batterie (C12): AGM-Batterie (V2); Vorgaben des Fahrzeugherstellers beachten: 1; Fahrzeugausstattung: für Fahrzeuge mit Start-Stopp-Funktion (VI)	2800012006280	-
			Spannung [V] (C8): 12; Batterie-Kapazität [Ah] (C10): 70; Kälteprüfstrom EN [A] (C9): 680; Länge [mm]: 278; Breite [mm]: 175; Höhe [mm]: 175; Polanordnung (11): 0; Bodenleistenausführung: B13; Gewicht[kg] (C4): 16,4	2800012022280	-

VW - CADDY I (14) 09/79→07/92

Starterbatterie

1.5	51 kW	08/82→07/83		2800012021280	-
1.6	55 kW	01/83→07/92			
1.6 D	40 kW	08/82→07/92			
1.8	70 kW	08/85→07/92			

VW - CADDY II Kasten (9K9A) 11/95→01/04

Starterbatterie

1.4	55 kW	08/00→01/04	; Spannung [V] (C8): 12; Batterie-Kapazität [Ah] (C10): 60; Kälteprüfstrom EN [A] (C9): 560; Länge [mm]: 242; Breite [mm]: 175; Höhe [mm]: 190; Polanordnung (11): 0; Bodenleistenausführung: B13; Gewicht[kg] (C4): 17; Batterie (C12): EFB-Batterie (V3); Vorgaben des Fahrzeugherstellers beachten: 1	2800012000280	-
			Spannung [V] (C8): 12; Batterie-Kapazität [Ah] (C10): 55; Kälteprüfstrom EN [A] (C9): 540; Länge [mm]: 207; Breite [mm]: 175; Höhe [mm]: 190; Polanordnung (11): 0; Bodenleistenausführung: B13; Gewicht[kg] (C4): 13	2800012019280	-



VW - CADDY II Kasten (9K9A) 11/95 → 01/04

Starterbatterie

1.9 D	47 kW	11/95 → 01/04	; Spannung [V] (C8): 12; Batterie-Kapazität [Ah] (C10): 60; Kälteprüfstrom EN [A] (C9): 560; Länge [mm]: 242; Breite [mm]: 175; Höhe [mm]: 190; Polanordnung (11): 0; Bodenleistenausführung: B13; Gewicht[kg] (C4): 17; Batterie (C12): EFB-Batterie (V3); Vorgaben des Fahrzeugherstellers beachten: 1	2800012000280	-
1.9 SDI	47 kW	11/95 → 01/04	; Spannung [V] (C8): 12; Batterie-Kapazität [Ah] (C10): 70; Kälteprüfstrom EN [A] (C9): 650; Länge [mm]: 278; Breite [mm]: 175; Höhe [mm]: 190; Polanordnung (11): 0; Bodenleistenausführung: B13; Gewicht[kg] (C4): 20; Batterie (C12): EFB-Batterie (V3); Vorgaben des Fahrzeugherstellers beachten: 1	2800012001280	-
1.9 TDI	66 kW	09/96 → 01/04	; Spannung [V] (C8): 12; Batterie-Kapazität [Ah] (C10): 70; Kälteprüfstrom EN [A] (C9): 720; Länge [mm]: 278; Breite [mm]: 175; Höhe [mm]: 190; Polanordnung (11): 0; Bodenleistenausführung: B13; Gewicht[kg] (C4): 20,3; Batterie (C12): AGM-Batterie (V2); Vorgaben des Fahrzeugherstellers beachten: 1; Fahrzeugausstattung: für Fahrzeuge mit Start-Stopp-Funktion (VI)	2800012006280	-
			Spannung [V] (C8): 12; Batterie-Kapazität [Ah] (C10): 80; Kälteprüfstrom EN [A] (C9): 750; Länge [mm]: 278; Breite [mm]: 175; Höhe [mm]: 190; Polanordnung (11): 0; Bodenleistenausführung: B13; Gewicht[kg] (C4): 18,1	2800012023280	-
60 14	44 kW	11/95 → 01/04		2800012019280	-
75 1.6	55 kW	11/95 → 05/97			
75 1.6	55 kW	11/95 → 09/00			

VW - CADDY II Kombi (9K9B) 11/95 → 12/04

Starterbatterie

1.4	44 kW	11/95 → 06/03	; Spannung [V] (C8): 12; Batterie-Kapazität [Ah] (C10): 60; Kälteprüfstrom EN [A] (C9): 560; Länge [mm]: 242; Breite [mm]: 175; Höhe [mm]: 190; Polanordnung (11): 0; Bodenleistenausführung: B13; Gewicht[kg] (C4): 17; Batterie (C12): EFB-Batterie (V3); Vorgaben des Fahrzeugherstellers beachten: 1	2800012000280	-
1.4 16V	55 kW	08/00 → 01/04	Spannung [V] (C8): 12; Batterie-Kapazität [Ah] (C10): 55; Kälteprüfstrom EN [A] (C9): 540; Länge [mm]: 207; Breite [mm]: 175; Höhe [mm]: 190; Polanordnung (11): 0; Bodenleistenausführung: B13; Gewicht[kg] (C4): 13	2800012019280	-
1.6	55 kW	11/95 → 05/97		2800012021280	-
1.6	55 kW	06/97 → 09/00		2800012019280	-
1.9 D	47 kW	11/95 → 01/04	; Spannung [V] (C8): 12; Batterie-Kapazität [Ah] (C10): 60; Kälteprüfstrom EN [A] (C9): 560; Länge [mm]: 242; Breite [mm]: 175; Höhe [mm]: 190; Polanordnung (11): 0; Bodenleistenausführung: B13; Gewicht[kg] (C4): 17; Batterie (C12): EFB-Batterie (V3); Vorgaben des Fahrzeugherstellers beachten: 1	2800012000280	-
1.9 SDI	47 kW	11/95 → 01/04	; Spannung [V] (C8): 12; Batterie-Kapazität [Ah] (C10): 70; Kälteprüfstrom EN [A] (C9): 650; Länge [mm]: 278; Breite [mm]: 175; Höhe [mm]: 190; Polanordnung (11): 0; Bodenleistenausführung: B13; Gewicht[kg] (C4): 20; Batterie (C12): EFB-Batterie (V3); Vorgaben des Fahrzeugherstellers beachten: 1	2800012001280	-
1.9 TDI	66 kW	10/96 → 01/04	; Spannung [V] (C8): 12; Batterie-Kapazität [Ah] (C10): 70; Kälteprüfstrom EN [A] (C9): 720; Länge [mm]: 278; Breite [mm]: 175; Höhe [mm]: 190; Polanordnung (11): 0; Bodenleistenausführung: B13; Gewicht[kg] (C4): 20,3; Batterie (C12): AGM-Batterie (V2); Vorgaben des Fahrzeugherstellers beachten: 1; Fahrzeugausstattung: für Fahrzeuge mit Start-Stopp-Funktion (VI)	2800012006280	-
			Spannung [V] (C8): 12; Batterie-Kapazität [Ah] (C10): 80; Kälteprüfstrom EN [A] (C9): 750; Länge [mm]: 278; Breite [mm]: 175; Höhe [mm]: 190; Polanordnung (11): 0; Bodenleistenausführung: B13; Gewicht[kg] (C4): 18,1	2800012023280	-



VW - CADDY II Pick-up (9U7) 06/96→12/00

Starterbatterie

1.6	55 kW	06/96→12/00		2800012021280	-
1.9 D	47 kW	06/96→12/00			

VW - CADDY III Kasten (2KA, 2KH, 2CA, 2CH) 03/04→05/15

Starterbatterie

1.2 TSI	63 kW	09/10→05/15	; Spannung [V] (C8): 12; Batterie-Kapazität [Ah] (C10): 70; Kälteprüfstrom EN [A] (C9): 650; Länge [mm]: 278; Breite [mm]: 175; Höhe [mm]: 190; Polanordnung (11): 0; Bodenleistenausführung: B13; Gewicht[kg] (C4): 20; Batterie (C12): EFB-Batterie (V3); Vorgaben des Fahrzeugherstellers beachten: 1	2800012001280	-
1.2 TSI	77 kW	09/10→05/15	; Spannung [V] (C8): 12; Batterie-Kapazität [Ah] (C10): 70; Kälteprüfstrom EN [A] (C9): 720; Länge [mm]: 278; Breite [mm]: 175; Höhe [mm]: 190; Polanordnung (11): 0; Bodenleistenausführung: B13; Gewicht[kg] (C4): 20,3; Batterie (C12): AGM-Batterie (V2); Vorgaben des Fahrzeugherstellers beachten: 1; Fahrzeugausstattung: für Fahrzeuge mit Start-Stopp-Funktion (V1)	2800012006280	-
			Spannung [V] (C8): 12; Batterie-Kapazität [Ah] (C10): 55; Kälteprüfstrom EN [A] (C9): 540; Länge [mm]: 207; Breite [mm]: 175; Höhe [mm]: 190; Polanordnung (11): 0; Bodenleistenausführung: B13; Gewicht[kg] (C4): 13	2800012019280	-
1.4	55 kW	03/04→05/06	; Spannung [V] (C8): 12; Batterie-Kapazität [Ah] (C10): 60; Kälteprüfstrom EN [A] (C9): 560; Länge [mm]: 242; Breite [mm]: 175; Höhe [mm]: 190; Polanordnung (11): 0; Bodenleistenausführung: B13; Gewicht[kg] (C4): 17; Batterie (C12): EFB-Batterie (V3); Vorgaben des Fahrzeugherstellers beachten: 1	2800012000280	-
1.4	59 kW	05/06→08/10			
1.6	75 kW	04/04→05/15			
			Spannung [V] (C8): 12; Batterie-Kapazität [Ah] (C10): 55; Kälteprüfstrom EN [A] (C9): 540; Länge [mm]: 207; Breite [mm]: 175; Höhe [mm]: 190; Polanordnung (11): 0; Bodenleistenausführung: B13; Gewicht[kg] (C4): 13	2800012019280	-
1.6 BiFuel	75 kW	05/11→05/15	; Spannung [V] (C8): 12; Batterie-Kapazität [Ah] (C10): 60; Kälteprüfstrom EN [A] (C9): 560; Länge [mm]: 242; Breite [mm]: 175; Höhe [mm]: 190; Polanordnung (11): 0; Bodenleistenausführung: B13; Gewicht[kg] (C4): 17; Batterie (C12): EFB-Batterie (V3); Vorgaben des Fahrzeugherstellers beachten: 1	2800012000280	-
1.6 TDI	55 kW	08/10→05/15			
1.6 TDI	75 kW	08/10→05/15			
			; Spannung [V] (C8): 12; Batterie-Kapazität [Ah] (C10): 70; Kälteprüfstrom EN [A] (C9): 650; Länge [mm]: 278; Breite [mm]: 175; Höhe [mm]: 190; Polanordnung (11): 0; Bodenleistenausführung: B13; Gewicht[kg] (C4): 20; Batterie (C12): EFB-Batterie (V3); Vorgaben des Fahrzeugherstellers beachten: 1	2800012001280	-
			; Spannung [V] (C8): 12; Batterie-Kapazität [Ah] (C10): 70; Kälteprüfstrom EN [A] (C9): 720; Länge [mm]: 278; Breite [mm]: 175; Höhe [mm]: 190; Polanordnung (11): 0; Bodenleistenausführung: B13; Gewicht[kg] (C4): 20,3; Batterie (C12): AGM-Batterie (V2); Vorgaben des Fahrzeugherstellers beachten: 1; Fahrzeugausstattung: für Fahrzeuge mit Start-Stopp-Funktion (V1)	2800012006280	-
			Spannung [V] (C8): 12; Batterie-Kapazität [Ah] (C10): 65; Kälteprüfstrom EN [A] (C9): 640; Länge [mm]: 242; Breite [mm]: 175; Höhe [mm]: 190; Polanordnung (11): 0; Bodenleistenausführung: B13; Gewicht[kg] (C4): 15,5	2800012021280	-



VW - CADDY III Kasten (2KA, 2KH, 2CA, 2CH) 03/04→05/15

Starterbatterie

1.9 TDI	55 kW	09/05→08/10	; Spannung [V] (C8): 12; Batterie-Kapazität [Ah] (C10): 70; Kälteprüfstrom EN [A] (C9): 650; Länge [mm]: 278; Breite [mm]: 175; Höhe [mm]: 190; Polanordnung (11): 0; Bodenleistenausführung: B13; Gewicht[kg] (C4): 20; Batterie (C12): EFB-Batterie (V3); Vorgaben des Fahrzeugherstellers beachten: 1	2800012001280	-
			; Spannung [V] (C8): 12; Batterie-Kapazität [Ah] (C10): 70; Kälteprüfstrom EN [A] (C9): 720; Länge [mm]: 278; Breite [mm]: 175; Höhe [mm]: 190; Polanordnung (11): 0; Bodenleistenausführung: B13; Gewicht[kg] (C4): 20,3; Batterie (C12): AGM-Batterie (V2); Vorgaben des Fahrzeugherstellers beachten: 1; Fahrzeugausstattung: für Fahrzeuge mit Start-Stopp-Funktion (V1)	2800012006280	-
			Spannung [V] (C8): 12; Batterie-Kapazität [Ah] (C10): 80; Kälteprüfstrom EN [A] (C9): 750; Länge [mm]: 278; Breite [mm]: 175; Höhe [mm]: 190; Polanordnung (11): 0; Bodenleistenausführung: B13; Gewicht[kg] (C4): 18,1	2800012023280	-
1.9 TDI	77 kW	04/04→08/10	; Spannung [V] (C8): 12; Batterie-Kapazität [Ah] (C10): 60; Kälteprüfstrom EN [A] (C9): 560; Länge [mm]: 242; Breite [mm]: 175; Höhe [mm]: 190; Polanordnung (11): 0; Bodenleistenausführung: B13; Gewicht[kg] (C4): 17; Batterie (C12): EFB-Batterie (V3); Vorgaben des Fahrzeugherstellers beachten: 1	2800012000280	-
			; Spannung [V] (C8): 12; Batterie-Kapazität [Ah] (C10): 70; Kälteprüfstrom EN [A] (C9): 650; Länge [mm]: 278; Breite [mm]: 175; Höhe [mm]: 190; Polanordnung (11): 0; Bodenleistenausführung: B13; Gewicht[kg] (C4): 20; Batterie (C12): EFB-Batterie (V3); Vorgaben des Fahrzeugherstellers beachten: 1	2800012001280	-
			; Spannung [V] (C8): 12; Batterie-Kapazität [Ah] (C10): 70; Kälteprüfstrom EN [A] (C9): 720; Länge [mm]: 278; Breite [mm]: 175; Höhe [mm]: 190; Polanordnung (11): 0; Bodenleistenausführung: B13; Gewicht[kg] (C4): 20,3; Batterie (C12): AGM-Batterie (V2); Vorgaben des Fahrzeugherstellers beachten: 1; Fahrzeugausstattung: für Fahrzeuge mit Start-Stopp-Funktion (V1)	2800012006280	-
			Spannung [V] (C8): 12; Batterie-Kapazität [Ah] (C10): 80; Kälteprüfstrom EN [A] (C9): 750; Länge [mm]: 278; Breite [mm]: 175; Höhe [mm]: 190; Polanordnung (11): 0; Bodenleistenausführung: B13; Gewicht[kg] (C4): 18,1	2800012023280	-
1.9 TDI 4motion	77 kW	11/08→08/10	; Spannung [V] (C8): 12; Batterie-Kapazität [Ah] (C10): 70; Kälteprüfstrom EN [A] (C9): 650; Länge [mm]: 278; Breite [mm]: 175; Höhe [mm]: 190; Polanordnung (11): 0; Bodenleistenausführung: B13; Gewicht[kg] (C4): 20; Batterie (C12): EFB-Batterie (V3); Vorgaben des Fahrzeugherstellers beachten: 1	2800012001280	-
			; Spannung [V] (C8): 12; Batterie-Kapazität [Ah] (C10): 70; Kälteprüfstrom EN [A] (C9): 720; Länge [mm]: 278; Breite [mm]: 175; Höhe [mm]: 190; Polanordnung (11): 0; Bodenleistenausführung: B13; Gewicht[kg] (C4): 20,3; Batterie (C12): AGM-Batterie (V2); Vorgaben des Fahrzeugherstellers beachten: 1; Fahrzeugausstattung: für Fahrzeuge mit Start-Stopp-Funktion (V1)	2800012006280	-
			Spannung [V] (C8): 12; Batterie-Kapazität [Ah] (C10): 80; Kälteprüfstrom EN [A] (C9): 750; Länge [mm]: 278; Breite [mm]: 175; Höhe [mm]: 190; Polanordnung (11): 0; Bodenleistenausführung: B13; Gewicht[kg] (C4): 18,1	2800012023280	-



VW - CADDY III Kasten (2KA, 2KH, 2CA, 2CH) 03/04→05/15

Starterbatterie

2.0 EcoFuel	80 kW	04/06→05/15	; Spannung [V] (C8): 12; Batterie-Kapazität [Ah] (C10): 60; Kälteprüfstrom EN [A] (C9): 560; Länge [mm]: 242; Breite [mm]: 175; Höhe [mm]: 190; Polanordnung (11): 0; Bodenleistenausführung: B13; Gewicht[kg] (C4): 17; Batterie (C12): EFB-Batterie (V3); Vorgaben des Fahrzeugherstellers beachten: 1	2800012000280	-
			; Spannung [V] (C8): 12; Batterie-Kapazität [Ah] (C10): 55; Kälteprüfstrom EN [A] (C9): 540; Länge [mm]: 207; Breite [mm]: 175; Höhe [mm]: 190; Polanordnung (11): 0; Bodenleistenausführung: B13; Gewicht[kg] (C4): 13	2800012019280	-
2.0 SDI	51 kW	03/04→08/10	; Spannung [V] (C8): 12; Batterie-Kapazität [Ah] (C10): 60; Kälteprüfstrom EN [A] (C9): 560; Länge [mm]: 242; Breite [mm]: 175; Höhe [mm]: 190; Polanordnung (11): 0; Bodenleistenausführung: B13; Gewicht[kg] (C4): 17; Batterie (C12): EFB-Batterie (V3); Vorgaben des Fahrzeugherstellers beachten: 1	2800012000280	-
			; Spannung [V] (C8): 12; Batterie-Kapazität [Ah] (C10): 70; Kälteprüfstrom EN [A] (C9): 650; Länge [mm]: 278; Breite [mm]: 175; Höhe [mm]: 190; Polanordnung (11): 0; Bodenleistenausführung: B13; Gewicht[kg] (C4): 20; Batterie (C12): EFB-Batterie (V3); Vorgaben des Fahrzeugherstellers beachten: 1	2800012001280	-
			; Spannung [V] (C8): 12; Batterie-Kapazität [Ah] (C10): 70; Kälteprüfstrom EN [A] (C9): 720; Länge [mm]: 278; Breite [mm]: 175; Höhe [mm]: 190; Polanordnung (11): 0; Bodenleistenausführung: B13; Gewicht[kg] (C4): 20,3; Batterie (C12): AGM-Batterie (V2); Vorgaben des Fahrzeugherstellers beachten: 1; Fahrzeugausstattung: für Fahrzeuge mit Start-Stopp-Funktion (V1)	2800012006280	-
			; Spannung [V] (C8): 12; Batterie-Kapazität [Ah] (C10): 65; Kälteprüfstrom EN [A] (C9): 640; Länge [mm]: 242; Breite [mm]: 175; Höhe [mm]: 190; Polanordnung (11): 0; Bodenleistenausführung: B13; Gewicht[kg] (C4): 15,5	2800012021280	-
2.0 TDI	62 kW	11/10→05/15	; Spannung [V] (C8): 12; Batterie-Kapazität [Ah] (C10): 60; Kälteprüfstrom EN [A] (C9): 560; Länge [mm]: 242; Breite [mm]: 175; Höhe [mm]: 190; Polanordnung (11): 0; Bodenleistenausführung: B13; Gewicht[kg] (C4): 17; Batterie (C12): EFB-Batterie (V3); Vorgaben des Fahrzeugherstellers beachten: 1	2800012000280	-
			; Spannung [V] (C8): 12; Batterie-Kapazität [Ah] (C10): 70; Kälteprüfstrom EN [A] (C9): 720; Länge [mm]: 278; Breite [mm]: 175; Höhe [mm]: 190; Polanordnung (11): 0; Bodenleistenausführung: B13; Gewicht[kg] (C4): 20,3; Batterie (C12): AGM-Batterie (V2); Vorgaben des Fahrzeugherstellers beachten: 1; Fahrzeugausstattung: für Fahrzeuge mit Start-Stopp-Funktion (V1)	2800012006280	-
			; Spannung [V] (C8): 12; Batterie-Kapazität [Ah] (C10): 65; Kälteprüfstrom EN [A] (C9): 640; Länge [mm]: 242; Breite [mm]: 175; Höhe [mm]: 190; Polanordnung (11): 0; Bodenleistenausführung: B13; Gewicht[kg] (C4): 15,5	2800012021280	-
2.0 TDI	81 kW	08/10→05/15	; Spannung [V] (C8): 12; Batterie-Kapazität [Ah] (C10): 60; Kälteprüfstrom EN [A] (C9): 560; Länge [mm]: 242; Breite [mm]: 175; Höhe [mm]: 190; Polanordnung (11): 0; Bodenleistenausführung: B13; Gewicht[kg] (C4): 17; Batterie (C12): EFB-Batterie (V3); Vorgaben des Fahrzeugherstellers beachten: 1	2800012000280	-
			; Spannung [V] (C8): 12; Batterie-Kapazität [Ah] (C10): 65; Kälteprüfstrom EN [A] (C9): 640; Länge [mm]: 242; Breite [mm]: 175; Höhe [mm]: 190; Polanordnung (11): 0; Bodenleistenausführung: B13; Gewicht[kg] (C4): 15,5	2800012021280	-



VW - CADDY III Kasten (2KA, 2KH, 2CA, 2CH) 03/04→05/15

Starterbatterie

2.0 TDI	103 kW	09/07→08/10	; Spannung [V] (C8): 12; Batterie-Kapazität [Ah] (C10): 70; Kälteprüfstrom EN [A] (C9): 650; Länge [mm]: 278; Breite [mm]: 175; Höhe [mm]: 190; Polanordnung (11): 0; Bodenleistenausführung: B13; Gewicht[kg] (C4): 20; Batterie (C12): EFB-Batterie (V3); Vorgaben des Fahrzeugherstellers beachten: 1	2800012001280	-
			; Spannung [V] (C8): 12; Batterie-Kapazität [Ah] (C10): 70; Kälteprüfstrom EN [A] (C9): 720; Länge [mm]: 278; Breite [mm]: 175; Höhe [mm]: 190; Polanordnung (11): 0; Bodenleistenausführung: B13; Gewicht[kg] (C4): 20,3; Batterie (C12): AGM-Batterie (V2); Vorgaben des Fahrzeugherstellers beachten: 1; Fahrzeugausstattung: für Fahrzeuge mit Start-Stopp-Funktion (V1)	2800012006280	-
			Spannung [V] (C8): 12; Batterie-Kapazität [Ah] (C10): 80; Kälteprüfstrom EN [A] (C9): 750; Länge [mm]: 278; Breite [mm]: 175; Höhe [mm]: 190; Polanordnung (11): 0; Bodenleistenausführung: B13; Gewicht[kg] (C4): 18,1	2800012023280	-
2.0 TDI	125 kW	05/12→05/15	; Spannung [V] (C8): 12; Batterie-Kapazität [Ah] (C10): 60; Kälteprüfstrom EN [A] (C9): 560; Länge [mm]: 242; Breite [mm]: 175; Höhe [mm]: 190; Polanordnung (11): 0; Bodenleistenausführung: B13; Gewicht[kg] (C4): 17; Batterie (C12): EFB-Batterie (V3); Vorgaben des Fahrzeugherstellers beachten: 1	2800012000280	-
			; Spannung [V] (C8): 12; Batterie-Kapazität [Ah] (C10): 70; Kälteprüfstrom EN [A] (C9): 720; Länge [mm]: 278; Breite [mm]: 175; Höhe [mm]: 190; Polanordnung (11): 0; Bodenleistenausführung: B13; Gewicht[kg] (C4): 20,3; Batterie (C12): AGM-Batterie (V2); Vorgaben des Fahrzeugherstellers beachten: 1; Fahrzeugausstattung: für Fahrzeuge mit Start-Stopp-Funktion (V1)	2800012006280	-
			Spannung [V] (C8): 12; Batterie-Kapazität [Ah] (C10): 65; Kälteprüfstrom EN [A] (C9): 640; Länge [mm]: 242; Breite [mm]: 175; Höhe [mm]: 190; Polanordnung (11): 0; Bodenleistenausführung: B13; Gewicht[kg] (C4): 15,5	2800012021280	-
2.0 TDI 16V	103 kW	11/10→05/15	; Spannung [V] (C8): 12; Batterie-Kapazität [Ah] (C10): 70; Kälteprüfstrom EN [A] (C9): 650; Länge [mm]: 278; Breite [mm]: 175; Höhe [mm]: 190; Polanordnung (11): 0; Bodenleistenausführung: B13; Gewicht[kg] (C4): 20; Batterie (C12): EFB-Batterie (V3); Vorgaben des Fahrzeugherstellers beachten: 1	2800012001280	-
			; Spannung [V] (C8): 12; Batterie-Kapazität [Ah] (C10): 70; Kälteprüfstrom EN [A] (C9): 720; Länge [mm]: 278; Breite [mm]: 175; Höhe [mm]: 190; Polanordnung (11): 0; Bodenleistenausführung: B13; Gewicht[kg] (C4): 20,3; Batterie (C12): AGM-Batterie (V2); Vorgaben des Fahrzeugherstellers beachten: 1; Fahrzeugausstattung: für Fahrzeuge mit Start-Stopp-Funktion (V1)	2800012006280	-
			Spannung [V] (C8): 12; Batterie-Kapazität [Ah] (C10): 80; Kälteprüfstrom EN [A] (C9): 750; Länge [mm]: 278; Breite [mm]: 175; Höhe [mm]: 190; Polanordnung (11): 0; Bodenleistenausführung: B13; Gewicht[kg] (C4): 18,1	2800012023280	-



VW - CADDY III Kasten (2KA, 2KH, 2CA, 2CH) 03/04→05/15

Starterbatterie

2.0 TDI 16V 4motion	103 kW	11/10→05/15	; Spannung [V] (C8): 12; Batterie-Kapazität [Ah] (C10): 60; Kälteprüfstrom EN [A] (C9): 560; Länge [mm]: 242; Breite [mm]: 175; Höhe [mm]: 190; Polanordnung (11): 0; Bodenleistenausführung: B13; Gewicht[kg] (C4): 17; Batterie (C12): EFB-Batterie (V3); Vorgaben des Fahrzeugherstellers beachten: 1	2800012000280	-
2.0 TDI 4motion	62 kW	12/10→05/15	; Spannung [V] (C8): 12; Batterie-Kapazität [Ah] (C10): 70; Kälteprüfstrom EN [A] (C9): 720; Länge [mm]: 278; Breite [mm]: 175; Höhe [mm]: 190; Polanordnung (11): 0; Bodenleistenausführung: B13; Gewicht[kg] (C4): 20,3; Batterie (C12): AGM-Batterie (V2); Vorgaben des Fahrzeugherstellers beachten: 1; Fahrzeugausstattung: für Fahrzeuge mit Start-Stopp-Funktion (V1)	2800012006280	-
			Spannung [V] (C8): 12; Batterie-Kapazität [Ah] (C10): 65; Kälteprüfstrom EN [A] (C9): 640; Länge [mm]: 242; Breite [mm]: 175; Höhe [mm]: 190; Polanordnung (11): 0; Bodenleistenausführung: B13; Gewicht[kg] (C4): 15,5	2800012021280	-
2.0 TDI 4motion	81 kW	08/10→05/15	; Spannung [V] (C8): 12; Batterie-Kapazität [Ah] (C10): 70; Kälteprüfstrom EN [A] (C9): 650; Länge [mm]: 278; Breite [mm]: 175; Höhe [mm]: 190; Polanordnung (11): 0; Bodenleistenausführung: B13; Gewicht[kg] (C4): 20; Batterie (C12): EFB-Batterie (V3); Vorgaben des Fahrzeugherstellers beachten: 1	2800012001280	-
			; Spannung [V] (C8): 12; Batterie-Kapazität [Ah] (C10): 70; Kälteprüfstrom EN [A] (C9): 720; Länge [mm]: 278; Breite [mm]: 175; Höhe [mm]: 190; Polanordnung (11): 0; Bodenleistenausführung: B13; Gewicht[kg] (C4): 20,3; Batterie (C12): AGM-Batterie (V2); Vorgaben des Fahrzeugherstellers beachten: 1; Fahrzeugausstattung: für Fahrzeuge mit Start-Stopp-Funktion (V1)	2800012006280	-
			Spannung [V] (C8): 12; Batterie-Kapazität [Ah] (C10): 80; Kälteprüfstrom EN [A] (C9): 750; Länge [mm]: 278; Breite [mm]: 175; Höhe [mm]: 190; Polanordnung (11): 0; Bodenleistenausführung: B13; Gewicht[kg] (C4): 18,1	2800012023280	-

VW - CADDY III Kombi (2KB, 2KJ, 2CB, 2CJ) 03/04→05/15

Starterbatterie

1.2 TSI	63 kW	09/10→05/15	; Spannung [V] (C8): 12; Batterie-Kapazität [Ah] (C10): 70; Kälteprüfstrom EN [A] (C9): 650; Länge [mm]: 278; Breite [mm]: 175; Höhe [mm]: 190; Polanordnung (11): 0; Bodenleistenausführung: B13; Gewicht[kg] (C4): 20; Batterie (C12): EFB-Batterie (V3); Vorgaben des Fahrzeugherstellers beachten: 1	2800012001280	-
1.2 TSI	77 kW	09/10→05/15	; Spannung [V] (C8): 12; Batterie-Kapazität [Ah] (C10): 70; Kälteprüfstrom EN [A] (C9): 720; Länge [mm]: 278; Breite [mm]: 175; Höhe [mm]: 190; Polanordnung (11): 0; Bodenleistenausführung: B13; Gewicht[kg] (C4): 20,3; Batterie (C12): AGM-Batterie (V2); Vorgaben des Fahrzeugherstellers beachten: 1; Fahrzeugausstattung: für Fahrzeuge mit Start-Stopp-Funktion (V1)	2800012006280	-
			Spannung [V] (C8): 12; Batterie-Kapazität [Ah] (C10): 55; Kälteprüfstrom EN [A] (C9): 540; Länge [mm]: 207; Breite [mm]: 175; Höhe [mm]: 190; Polanordnung (11): 0; Bodenleistenausführung: B13; Gewicht[kg] (C4): 13	2800012019280	-
1.4	55 kW	03/04→05/06	; Spannung [V] (C8): 12; Batterie-Kapazität [Ah] (C10): 60; Kälteprüfstrom EN [A] (C9): 560; Länge [mm]: 242; Breite [mm]: 175; Höhe [mm]: 190; Polanordnung (11): 0; Bodenleistenausführung: B13; Gewicht[kg] (C4): 17; Batterie (C12): EFB-Batterie (V3); Vorgaben des Fahrzeugherstellers beachten: 1	2800012000280	-
1.4	59 kW	05/06→08/10			
1.6	75 kW	04/04→05/15	; Spannung [V] (C8): 12; Batterie-Kapazität [Ah] (C10): 55; Kälteprüfstrom EN [A] (C9): 540; Länge [mm]: 207; Breite [mm]: 175; Höhe [mm]: 190; Polanordnung (11): 0; Bodenleistenausführung: B13; Gewicht[kg] (C4): 13	2800012019280	-



VW - CADDY III Kombi (2KB, 2KJ, 2CB, 2CJ) 03/04→05/15

Starterbatterie

1.6 BiFuel	75 kW	05/11→05/15	; Spannung [V] (C8): 12; Batterie-Kapazität [Ah] (C10): 60; Kälteprüfstrom EN [A] (C9): 560; Länge [mm]: 242; Breite [mm]: 175; Höhe [mm]: 190; Polanordnung (11): O; Bodenleistenausführung: B13; Gewicht[kg] (C4): 17; Batterie (C12): EFB-Batterie (V3); Vorgaben des Fahrzeugherstellers beachten: 1	2800012000280	-
1.6 TDI	55 kW	08/10→05/15	; Spannung [V] (C8): 12; Batterie-Kapazität [Ah] (C10): 70; Kälteprüfstrom EN [A] (C9): 650; Länge [mm]: 278; Breite [mm]: 175; Höhe [mm]: 190; Polanordnung (11): O; Bodenleistenausführung: B13; Gewicht[kg] (C4): 20; Batterie (C12): EFB-Batterie (V3); Vorgaben des Fahrzeugherstellers beachten: 1	2800012001280	-
1.6 TDI	75 kW	08/10→05/15	; Spannung [V] (C8): 12; Batterie-Kapazität [Ah] (C10): 70; Kälteprüfstrom EN [A] (C9): 720; Länge [mm]: 278; Breite [mm]: 175; Höhe [mm]: 190; Polanordnung (11): O; Bodenleistenausführung: B13; Gewicht[kg] (C4): 20,3; Batterie (C12): AGM-Batterie (V2); Vorgaben des Fahrzeugherstellers beachten: 1; Fahrzeugausstattung: für Fahrzeuge mit Start-Stopp-Funktion (V1)	2800012006280	-
			; Spannung [V] (C8): 12; Batterie-Kapazität [Ah] (C10): 65; Kälteprüfstrom EN [A] (C9): 640; Länge [mm]: 242; Breite [mm]: 175; Höhe [mm]: 190; Polanordnung (11): O; Bodenleistenausführung: B13; Gewicht[kg] (C4): 15,5	2800012021280	-
1.9 TDI	55 kW	09/05→08/10	; Spannung [V] (C8): 12; Batterie-Kapazität [Ah] (C10): 60; Kälteprüfstrom EN [A] (C9): 560; Länge [mm]: 242; Breite [mm]: 175; Höhe [mm]: 190; Polanordnung (11): O; Bodenleistenausführung: B13; Gewicht[kg] (C4): 17; Batterie (C12): EFB-Batterie (V3); Vorgaben des Fahrzeugherstellers beachten: 1	2800012000280	-
1.9 TDI	77 kW	04/04→08/10	; Spannung [V] (C8): 12; Batterie-Kapazität [Ah] (C10): 70; Kälteprüfstrom EN [A] (C9): 650; Länge [mm]: 278; Breite [mm]: 175; Höhe [mm]: 190; Polanordnung (11): O; Bodenleistenausführung: B13; Gewicht[kg] (C4): 20; Batterie (C12): EFB-Batterie (V3); Vorgaben des Fahrzeugherstellers beachten: 1	2800012001280	-
			; Spannung [V] (C8): 12; Batterie-Kapazität [Ah] (C10): 70; Kälteprüfstrom EN [A] (C9): 720; Länge [mm]: 278; Breite [mm]: 175; Höhe [mm]: 190; Polanordnung (11): O; Bodenleistenausführung: B13; Gewicht[kg] (C4): 20,3; Batterie (C12): AGM-Batterie (V2); Vorgaben des Fahrzeugherstellers beachten: 1; Fahrzeugausstattung: für Fahrzeuge mit Start-Stopp-Funktion (V1)	2800012006280	-
			; Spannung [V] (C8): 12; Batterie-Kapazität [Ah] (C10): 80; Kälteprüfstrom EN [A] (C9): 750; Länge [mm]: 278; Breite [mm]: 175; Höhe [mm]: 190; Polanordnung (11): O; Bodenleistenausführung: B13; Gewicht[kg] (C4): 18,1	2800012023280	-
1.9 TDI 4motion	77 kW	05/08→08/10	; Spannung [V] (C8): 12; Batterie-Kapazität [Ah] (C10): 70; Kälteprüfstrom EN [A] (C9): 650; Länge [mm]: 278; Breite [mm]: 175; Höhe [mm]: 190; Polanordnung (11): O; Bodenleistenausführung: B13; Gewicht[kg] (C4): 20; Batterie (C12): EFB-Batterie (V3); Vorgaben des Fahrzeugherstellers beachten: 1	2800012001280	-
			; Spannung [V] (C8): 12; Batterie-Kapazität [Ah] (C10): 70; Kälteprüfstrom EN [A] (C9): 720; Länge [mm]: 278; Breite [mm]: 175; Höhe [mm]: 190; Polanordnung (11): O; Bodenleistenausführung: B13; Gewicht[kg] (C4): 20,3; Batterie (C12): AGM-Batterie (V2); Vorgaben des Fahrzeugherstellers beachten: 1; Fahrzeugausstattung: für Fahrzeuge mit Start-Stopp-Funktion (V1)	2800012006280	-
			; Spannung [V] (C8): 12; Batterie-Kapazität [Ah] (C10): 80; Kälteprüfstrom EN [A] (C9): 750; Länge [mm]: 278; Breite [mm]: 175; Höhe [mm]: 190; Polanordnung (11): O; Bodenleistenausführung: B13; Gewicht[kg] (C4): 18,1	2800012023280	-



VW - CADDY III Kombi (2KB, 2KJ, 2CB, 2CJ) 03/04 → 05/15

Starterbatterie

2.0 EcoFuel	80 kW	04/06 → 05/15	; Spannung [V] (C8): 12; Batterie-Kapazität [Ah] (C10): 60; Kälteprüfstrom EN [A] (C9): 560; Länge [mm]: 242; Breite [mm]: 175; Höhe [mm]: 190; Polanordnung (11): 0; Bodenleistenausführung: B13; Gewicht[kg] (C4): 17; Batterie (C12): EFB-Batterie (V3); Vorgaben des Fahrzeugherstellers beachten: 1	2800012000280	-
			Spannung [V] (C8): 12; Batterie-Kapazität [Ah] (C10): 55; Kälteprüfstrom EN [A] (C9): 540; Länge [mm]: 207; Breite [mm]: 175; Höhe [mm]: 190; Polanordnung (11): 0; Bodenleistenausführung: B13; Gewicht[kg] (C4): 13	2800012019280	-
2.0 SDI	51 kW	03/04 → 08/10	; Spannung [V] (C8): 12; Batterie-Kapazität [Ah] (C10): 60; Kälteprüfstrom EN [A] (C9): 560; Länge [mm]: 242; Breite [mm]: 175; Höhe [mm]: 190; Polanordnung (11): 0; Bodenleistenausführung: B13; Gewicht[kg] (C4): 17; Batterie (C12): EFB-Batterie (V3); Vorgaben des Fahrzeugherstellers beachten: 1	2800012000280	-
			; Spannung [V] (C8): 12; Batterie-Kapazität [Ah] (C10): 70; Kälteprüfstrom EN [A] (C9): 650; Länge [mm]: 278; Breite [mm]: 175; Höhe [mm]: 190; Polanordnung (11): 0; Bodenleistenausführung: B13; Gewicht[kg] (C4): 20; Batterie (C12): EFB-Batterie (V3); Vorgaben des Fahrzeugherstellers beachten: 1	2800012001280	-
			; Spannung [V] (C8): 12; Batterie-Kapazität [Ah] (C10): 70; Kälteprüfstrom EN [A] (C9): 720; Länge [mm]: 278; Breite [mm]: 175; Höhe [mm]: 190; Polanordnung (11): 0; Bodenleistenausführung: B13; Gewicht[kg] (C4): 20,3; Batterie (C12): AGM-Batterie (V2); Vorgaben des Fahrzeugherstellers beachten: 1; Fahrzeugausstattung: für Fahrzeuge mit Start-Stopp-Funktion (V1)	2800012006280	-
			Spannung [V] (C8): 12; Batterie-Kapazität [Ah] (C10): 80; Kälteprüfstrom EN [A] (C9): 750; Länge [mm]: 278; Breite [mm]: 175; Höhe [mm]: 190; Polanordnung (11): 0; Bodenleistenausführung: B13; Gewicht[kg] (C4): 18,1	2800012023280	-
			; Spannung [V] (C8): 12; Batterie-Kapazität [Ah] (C10): 60; Kälteprüfstrom EN [A] (C9): 560; Länge [mm]: 242; Breite [mm]: 175; Höhe [mm]: 190; Polanordnung (11): 0; Bodenleistenausführung: B13; Gewicht[kg] (C4): 17; Batterie (C12): EFB-Batterie (V3); Vorgaben des Fahrzeugherstellers beachten: 1	2800012000280	-
2.0 TDI	81 kW	08/10 → 05/15	Spannung [V] (C8): 12; Batterie-Kapazität [Ah] (C10): 65; Kälteprüfstrom EN [A] (C9): 640; Länge [mm]: 242; Breite [mm]: 175; Höhe [mm]: 190; Polanordnung (11): 0; Bodenleistenausführung: B13; Gewicht[kg] (C4): 15,5	2800012021280	-
			; Spannung [V] (C8): 12; Batterie-Kapazität [Ah] (C10): 70; Kälteprüfstrom EN [A] (C9): 650; Länge [mm]: 278; Breite [mm]: 175; Höhe [mm]: 190; Polanordnung (11): 0; Bodenleistenausführung: B13; Gewicht[kg] (C4): 20; Batterie (C12): EFB-Batterie (V3); Vorgaben des Fahrzeugherstellers beachten: 1	2800012001280	-
2.0 TDI	103 kW	09/07 → 08/10	; Spannung [V] (C8): 12; Batterie-Kapazität [Ah] (C10): 70; Kälteprüfstrom EN [A] (C9): 720; Länge [mm]: 278; Breite [mm]: 175; Höhe [mm]: 190; Polanordnung (11): 0; Bodenleistenausführung: B13; Gewicht[kg] (C4): 20,3; Batterie (C12): AGM-Batterie (V2); Vorgaben des Fahrzeugherstellers beachten: 1; Fahrzeugausstattung: für Fahrzeuge mit Start-Stopp-Funktion (V1)	2800012006280	-
			Spannung [V] (C8): 12; Batterie-Kapazität [Ah] (C10): 80; Kälteprüfstrom EN [A] (C9): 750; Länge [mm]: 278; Breite [mm]: 175; Höhe [mm]: 190; Polanordnung (11): 0; Bodenleistenausführung: B13; Gewicht[kg] (C4): 18,1	2800012023280	-



VW - CADDY III Kombi (2KB, 2KJ, 2CB, 2CJ) 03/04→05/15

Starterbatterie

2.0 TDI	125 kW	05/12→05/15	; Spannung [V] (C8): 12; Batterie-Kapazität [Ah] (C10): 60; Kälteprüfstrom EN [A] (C9): 560; Länge [mm]: 242; Breite [mm]: 175; Höhe [mm]: 190; Polanordnung (11): 0; Bodenleistenausführung: B13; Gewicht[kg] (C4): 17; Batterie (C12): EFB-Batterie (V3); Vorgaben des Fahrzeugherstellers beachten: 1	2800012000280	-
			; Spannung [V] (C8): 12; Batterie-Kapazität [Ah] (C10): 70; Kälteprüfstrom EN [A] (C9): 720; Länge [mm]: 278; Breite [mm]: 175; Höhe [mm]: 190; Polanordnung (11): 0; Bodenleistenausführung: B13; Gewicht[kg] (C4): 20,3; Batterie (C12): AGM-Batterie (V2); Vorgaben des Fahrzeugherstellers beachten: 1; Fahrzeugausstattung: für Fahrzeuge mit Start-Stopp-Funktion (V1)	2800012006280	-
			Spannung [V] (C8): 12; Batterie-Kapazität [Ah] (C10): 65; Kälteprüfstrom EN [A] (C9): 640; Länge [mm]: 242; Breite [mm]: 175; Höhe [mm]: 190; Polanordnung (11): 0; Bodenleistenausführung: B13; Gewicht[kg] (C4): 15,5	2800012021280	-
2.0 TDI 16V	103 kW	11/10→05/15	; Spannung [V] (C8): 12; Batterie-Kapazität [Ah] (C10): 70; Kälteprüfstrom EN [A] (C9): 650; Länge [mm]: 278; Breite [mm]: 175; Höhe [mm]: 190; Polanordnung (11): 0; Bodenleistenausführung: B13; Gewicht[kg] (C4): 20; Batterie (C12): EFB-Batterie (V3); Vorgaben des Fahrzeugherstellers beachten: 1	2800012001280	-
			; Spannung [V] (C8): 12; Batterie-Kapazität [Ah] (C10): 70; Kälteprüfstrom EN [A] (C9): 720; Länge [mm]: 278; Breite [mm]: 175; Höhe [mm]: 190; Polanordnung (11): 0; Bodenleistenausführung: B13; Gewicht[kg] (C4): 20,3; Batterie (C12): AGM-Batterie (V2); Vorgaben des Fahrzeugherstellers beachten: 1; Fahrzeugausstattung: für Fahrzeuge mit Start-Stopp-Funktion (V1)	2800012006280	-
			Spannung [V] (C8): 12; Batterie-Kapazität [Ah] (C10): 80; Kälteprüfstrom EN [A] (C9): 750; Länge [mm]: 278; Breite [mm]: 175; Höhe [mm]: 190; Polanordnung (11): 0; Bodenleistenausführung: B13; Gewicht[kg] (C4): 18,1	2800012023280	-
2.0 TDI 16V 4motion	103 kW	11/10→05/15	; Spannung [V] (C8): 12; Batterie-Kapazität [Ah] (C10): 60; Kälteprüfstrom EN [A] (C9): 560; Länge [mm]: 242; Breite [mm]: 175; Höhe [mm]: 190; Polanordnung (11): 0; Bodenleistenausführung: B13; Gewicht[kg] (C4): 17; Batterie (C12): EFB-Batterie (V3); Vorgaben des Fahrzeugherstellers beachten: 1	2800012000280	-
			; Spannung [V] (C8): 12; Batterie-Kapazität [Ah] (C10): 70; Kälteprüfstrom EN [A] (C9): 720; Länge [mm]: 278; Breite [mm]: 175; Höhe [mm]: 190; Polanordnung (11): 0; Bodenleistenausführung: B13; Gewicht[kg] (C4): 20,3; Batterie (C12): AGM-Batterie (V2); Vorgaben des Fahrzeugherstellers beachten: 1; Fahrzeugausstattung: für Fahrzeuge mit Start-Stopp-Funktion (V1)	2800012006280	-
			Spannung [V] (C8): 12; Batterie-Kapazität [Ah] (C10): 65; Kälteprüfstrom EN [A] (C9): 640; Länge [mm]: 242; Breite [mm]: 175; Höhe [mm]: 190; Polanordnung (11): 0; Bodenleistenausführung: B13; Gewicht[kg] (C4): 15,5	2800012021280	-



VW - CADDY III Kombi (2KB, 2KJ, 2CB, 2CJ) 03/04→05/15

Starterbatterie

2.0 TDI 4motion	81 kW	08/10→05/15	; Spannung [V] (C8): 12; Batterie-Kapazität [Ah] (C10): 70; Kälteprüfstrom EN [A] (C9): 650; Länge [mm]: 278; Breite [mm]: 175; Höhe [mm]: 190; Polanordnung (11): 0; Bodenleistenausführung: B13; Gewicht[kg] (C4): 20; Batterie (C12): EFB-Batterie (V3); Vorgaben des Fahrzeugherstellers beachten: 1	2800012001280	-
			; Spannung [V] (C8): 12; Batterie-Kapazität [Ah] (C10): 70; Kälteprüfstrom EN [A] (C9): 720; Länge [mm]: 278; Breite [mm]: 175; Höhe [mm]: 190; Polanordnung (11): 0; Bodenleistenausführung: B13; Gewicht[kg] (C4): 20,3; Batterie (C12): AGM-Batterie (V2); Vorgaben des Fahrzeugherstellers beachten: 1; Fahrzeugausstattung: für Fahrzeuge mit Start-Stopp-Funktion (VI)	2800012006280	-
			Spannung [V] (C8): 12; Batterie-Kapazität [Ah] (C10): 80; Kälteprüfstrom EN [A] (C9): 750; Länge [mm]: 278; Breite [mm]: 175; Höhe [mm]: 190; Polanordnung (11): 0; Bodenleistenausführung: B13; Gewicht[kg] (C4): 18,1	2800012023280	-

VW - CADDY IV Kasten (SAA, SAH) 05/15→

Starterbatterie

1.6 TDI	55 kW	05/15→11/17	;	2800012006280	-
1.6 TDI	75 kW	05/15→			
2.0 TDI	55 kW	05/15→			
2.0 TDI	75 kW	05/15→			
2.0 TDI	103 kW	05/15→			
2.0 TDI	110 kW	05/15→			
2.0 TDI 4motion	55 kW	11/15→			
2.0 TDI 4motion	81 kW	05/15→05/16			
2.0 TDI 4motion	90 kW	05/15→			
2.0 TDI 4motion	103 kW	05/15→			
2.0 TDI 4motion	110 kW	11/15→			

VW - CADDY IV Kombi (SAB, SAJ) 05/15→

Starterbatterie

1.6 TDI	55 kW	05/15→11/17	;	2800012006280	-
1.6 TDI	75 kW	05/15→			
2.0 TDI	55 kW	05/15→			
2.0 TDI	75 kW	05/15→			
2.0 TDI	103 kW	05/15→			
2.0 TDI	110 kW	05/15→			
2.0 TDI 4motion	81 kW	05/15→05/16			
2.0 TDI 4motion	90 kW	05/15→			
2.0 TDI 4motion	103 kW	05/15→			
2.0 TDI 4motion	110 kW	11/15→			

VW - CADDY ALLTRACK Kasten (SAA) 05/15→

Starterbatterie

1.4 TGI CNG	81 kW	06/15→	;	2800012006280	-
2.0 TDI	55 kW	05/15→			
2.0 TDI	75 kW	05/15→			
2.0 TDI	110 kW	05/15→			
2.0 TDI 4motion	90 kW	05/15→			
2.0 TDI 4motion	110 kW	11/15→			

VW - CADDY ALLTRACK Kombi (SAB) 05/15→

Starterbatterie

1.4 TGI CNG	81 kW	06/15→	;	2800012006280	-
2.0 TDI	55 kW	05/15→			
2.0 TDI	75 kW	05/15→			
2.0 TDI	110 kW	05/15→			
2.0 TDI 4motion	90 kW	05/15→			
2.0 TDI 4motion	110 kW	11/15→			



VW - CC (358) 11/11→12/16

Starterbatterie

1.4 TSI	110 kW	05/15→12/16	; Spannung [V] (C8): 12; Batterie-Kapazität [Ah] (C10): 70; Kälteprüfstrom EN [A] (C9): 650; Länge [mm]: 278; Breite [mm]: 175; Höhe [mm]: 190; Polanordnung (I1): 0; Bodenleistenausführung: B13; Gewicht[kg] (C4): 20; Batterie (C12): EFB-Batterie (V3); Vorgaben des Fahrzeugherstellers beachten: 1	2800012001280	-
1.4 TSI	118 kW	11/11→12/16	; Spannung [V] (C8): 12; Batterie-Kapazität [Ah] (C10): 70; Kälteprüfstrom EN [A] (C9): 720; Länge [mm]: 278; Breite [mm]: 175; Höhe [mm]: 190; Polanordnung (I1): 0; Bodenleistenausführung: B13; Gewicht[kg] (C4): 20,3; Batterie (C12): AGM-Batterie (V2); Vorgaben des Fahrzeugherstellers beachten: 1; Fahrzeugausstattung: für Fahrzeuge mit Start-Stopp-Funktion (V1)	2800012006280	-
1.4 TSI MultiFuel	118 kW	11/11→12/16	;	2800012006280	-
1.8 TSI	118 kW	11/11→12/16	; Spannung [V] (C8): 12; Batterie-Kapazität [Ah] (C10): 70; Kälteprüfstrom EN [A] (C9): 650; Länge [mm]: 278; Breite [mm]: 175; Höhe [mm]: 190; Polanordnung (I1): 0; Bodenleistenausführung: B13; Gewicht[kg] (C4): 20; Batterie (C12): EFB-Batterie (V3); Vorgaben des Fahrzeugherstellers beachten: 1	2800012001280	-
2.0 TDI	100 kW	11/11→12/16	; Spannung [V] (C8): 12; Batterie-Kapazität [Ah] (C10): 70; Kälteprüfstrom EN [A] (C9): 720; Länge [mm]: 278; Breite [mm]: 175; Höhe [mm]: 190; Polanordnung (I1): 0; Bodenleistenausführung: B13; Gewicht[kg] (C4): 20,3; Batterie (C12): AGM-Batterie (V2); Vorgaben des Fahrzeugherstellers beachten: 1; Fahrzeugausstattung: für Fahrzeuge mit Start-Stopp-Funktion (V1)	2800012006280	-
2.0 TDI	103 kW	11/11→12/16	;	2800012006280	-
2.0 TDI	110 kW	05/15→12/16	;	2800012006280	-
2.0 TDI	125 kW	11/11→12/16	; Spannung [V] (C8): 12; Batterie-Kapazität [Ah] (C10): 70; Kälteprüfstrom EN [A] (C9): 650; Länge [mm]: 278; Breite [mm]: 175; Höhe [mm]: 190; Polanordnung (I1): 0; Bodenleistenausführung: B13; Gewicht[kg] (C4): 20; Batterie (C12): EFB-Batterie (V3); Vorgaben des Fahrzeugherstellers beachten: 1	2800012001280	-
2.0 TDI	130 kW	12/12→12/16	; Spannung [V] (C8): 12; Batterie-Kapazität [Ah] (C10): 70; Kälteprüfstrom EN [A] (C9): 720; Länge [mm]: 278; Breite [mm]: 175; Höhe [mm]: 190; Polanordnung (I1): 0; Bodenleistenausführung: B13; Gewicht[kg] (C4): 20,3; Batterie (C12): AGM-Batterie (V2); Vorgaben des Fahrzeugherstellers beachten: 1; Fahrzeugausstattung: für Fahrzeuge mit Start-Stopp-Funktion (V1)	2800012006280	-
2.0 TDI	135 kW	05/15→12/16	;	2800012006280	-
2.0 TDI 4motion	103 kW	11/11→12/16	; Spannung [V] (C8): 12; Batterie-Kapazität [Ah] (C10): 70; Kälteprüfstrom EN [A] (C9): 650; Länge [mm]: 278; Breite [mm]: 175; Höhe [mm]: 190; Polanordnung (I1): 0; Bodenleistenausführung: B13; Gewicht[kg] (C4): 20; Batterie (C12): EFB-Batterie (V3); Vorgaben des Fahrzeugherstellers beachten: 1	2800012001280	-
2.0 TDI 4motion	125 kW	11/11→01/13	; Spannung [V] (C8): 12; Batterie-Kapazität [Ah] (C10): 70; Kälteprüfstrom EN [A] (C9): 720; Länge [mm]: 278; Breite [mm]: 175; Höhe [mm]: 190; Polanordnung (I1): 0; Bodenleistenausführung: B13; Gewicht[kg] (C4): 20,3; Batterie (C12): AGM-Batterie (V2); Vorgaben des Fahrzeugherstellers beachten: 1; Fahrzeugausstattung: für Fahrzeuge mit Start-Stopp-Funktion (V1)	2800012006280	-



VW - CC (358) 11/11→12/16

Starterbatterie

2.0 TDI 4motion	130 kW	12/12→12/16	; Spannung [V] (C8): 12; Batterie-Kapazität [Ah] (C10): 60; Kälteprüfstrom EN [A] (C9): 560; Länge [mm]: 242; Breite [mm]: 175; Höhe [mm]: 190; Polanordnung (11): 0; Bodenleistenausführung: B13; Gewicht[kg] (C4): 17; Batterie (C12): EFB-Batterie (V3); Vorgaben des Fahrzeugherstellers beachten: 1	2800012000280	-
			; Spannung [V] (C8): 12; Batterie-Kapazität [Ah] (C10): 70; Kälteprüfstrom EN [A] (C9): 650; Länge [mm]: 278; Breite [mm]: 175; Höhe [mm]: 190; Polanordnung (11): 0; Bodenleistenausführung: B13; Gewicht[kg] (C4): 20; Batterie (C12): EFB-Batterie (V3); Vorgaben des Fahrzeugherstellers beachten: 1	2800012001280	-
			; Spannung [V] (C8): 12; Batterie-Kapazität [Ah] (C10): 70; Kälteprüfstrom EN [A] (C9): 720; Länge [mm]: 278; Breite [mm]: 175; Höhe [mm]: 190; Polanordnung (11): 0; Bodenleistenausführung: B13; Gewicht[kg] (C4): 20,3; Batterie (C12): AGM-Batterie (V2); Vorgaben des Fahrzeugherstellers beachten: 1; Fahrzeugausstattung: für Fahrzeuge mit Start-Stopp-Funktion (V1)	2800012006280	-
2.0 TSI	155 kW	11/11→12/16	; Spannung [V] (C8): 12; Batterie-Kapazität [Ah] (C10): 70; Kälteprüfstrom EN [A] (C9): 650; Länge [mm]: 278; Breite [mm]: 175; Höhe [mm]: 190; Polanordnung (11): 0; Bodenleistenausführung: B13; Gewicht[kg] (C4): 20; Batterie (C12): EFB-Batterie (V3); Vorgaben des Fahrzeugherstellers beachten: 1	2800012001280	-
3.6 FSI 4motion	220 kW	11/11→12/16	; Spannung [V] (C8): 12; Batterie-Kapazität [Ah] (C10): 70; Kälteprüfstrom EN [A] (C9): 720; Länge [mm]: 278; Breite [mm]: 175; Höhe [mm]: 190; Polanordnung (11): 0; Bodenleistenausführung: B13; Gewicht[kg] (C4): 20,3; Batterie (C12): AGM-Batterie (V2); Vorgaben des Fahrzeugherstellers beachten: 1; Fahrzeugausstattung: für Fahrzeuge mit Start-Stopp-Funktion (V1)	2800012006280	-

VW - CORRADO (53I) 08/87→12/95

Starterbatterie

1.8 16V	100 kW	04/89→07/92		2800012020280	-
1.8 G60	118 kW	09/88→09/93			
2.0 i	85 kW	04/93→12/95			
2.0 i 16V	100 kW	08/91→12/95			
2.9 VR6	140 kW	08/91→12/95			



VW - CRAFTER 30-35 Bus (2E_) 04/06→12/16

Starterbatterie

2.0 TDI	80 kW	05/11→12/16	; Spannung [V] (C8): 12; Batterie-Kapazität [Ah] (C10): 70; Kälteprüfstrom EN [A] (C9): 650; Länge [mm]: 278; Breite [mm]: 175; Höhe [mm]: 190; Polanordnung (11): 0; Bodenleistenausführung: B13; Gewicht[kg] (C4): 20; Batterie (C12): EFB-Batterie (V3); Vorgaben des Fahrzeugherstellers beachten: 1	2800012001280	-
			; Spannung [V] (C8): 12; Batterie-Kapazität [Ah] (C10): 70; Kälteprüfstrom EN [A] (C9): 720; Länge [mm]: 278; Breite [mm]: 175; Höhe [mm]: 190; Polanordnung (11): 0; Bodenleistenausführung: B13; Gewicht[kg] (C4): 20,3; Batterie (C12): AGM-Batterie (V2); Vorgaben des Fahrzeugherstellers beachten: 1; Fahrzeugausstattung: für Fahrzeuge mit Start-Stopp-Funktion (V1)	2800012006280	-
			; Spannung [V] (C8): 12; Batterie-Kapazität [Ah] (C10): 92; Kälteprüfstrom EN [A] (C9): 850; Länge [mm]: 353; Breite [mm]: 175; Höhe [mm]: 190; Polanordnung (11): 0; Bodenleistenausführung: B13; Gewicht[kg] (C4): 25,8; Batterie (C12): AGM-Batterie (V2); Vorgaben des Fahrzeugherstellers beachten: 1; Fahrzeugausstattung: für Fahrzeuge mit Start-Stopp-Funktion (V1)	2800012008280	-
			Spannung [V] (C8): 12; Batterie-Kapazität [Ah] (C10): 80; Kälteprüfstrom EN [A] (C9): 750; Länge [mm]: 278; Breite [mm]: 175; Höhe [mm]: 190; Polanordnung (11): 0; Bodenleistenausführung: B13; Gewicht[kg] (C4): 18,1	2800012023280	-
2.0 TDI	84 kW	11/13→12/16	; Spannung [V] (C8): 12; Batterie-Kapazität [Ah] (C10): 70; Kälteprüfstrom EN [A] (C9): 650; Länge [mm]: 278; Breite [mm]: 175; Höhe [mm]: 190; Polanordnung (11): 0; Bodenleistenausführung: B13; Gewicht[kg] (C4): 20; Batterie (C12): EFB-Batterie (V3); Vorgaben des Fahrzeugherstellers beachten: 1	2800012001280	-
			; Spannung [V] (C8): 12; Batterie-Kapazität [Ah] (C10): 95; Kälteprüfstrom EN [A] (C9): 800; Länge [mm]: 353; Breite [mm]: 175; Höhe [mm]: 190; Polanordnung (11): 0; Bodenleistenausführung: B13; Gewicht[kg] (C4): 25,1; Batterie (C12): EFB-Batterie (V3); Vorgaben des Fahrzeugherstellers beachten: 1	2800012003280	-
			; Spannung [V] (C8): 12; Batterie-Kapazität [Ah] (C10): 70; Kälteprüfstrom EN [A] (C9): 720; Länge [mm]: 278; Breite [mm]: 175; Höhe [mm]: 190; Polanordnung (11): 0; Bodenleistenausführung: B13; Gewicht[kg] (C4): 20,3; Batterie (C12): AGM-Batterie (V2); Vorgaben des Fahrzeugherstellers beachten: 1; Fahrzeugausstattung: für Fahrzeuge mit Start-Stopp-Funktion (V1)	2800012006280	-
			; Spannung [V] (C8): 12; Batterie-Kapazität [Ah] (C10): 92; Kälteprüfstrom EN [A] (C9): 850; Länge [mm]: 353; Breite [mm]: 175; Höhe [mm]: 190; Polanordnung (11): 0; Bodenleistenausführung: B13; Gewicht[kg] (C4): 25,8; Batterie (C12): AGM-Batterie (V2); Vorgaben des Fahrzeugherstellers beachten: 1; Fahrzeugausstattung: für Fahrzeuge mit Start-Stopp-Funktion (V1)	2800012008280	-
			Spannung [V] (C8): 12; Batterie-Kapazität [Ah] (C10): 80; Kälteprüfstrom EN [A] (C9): 750; Länge [mm]: 278; Breite [mm]: 175; Höhe [mm]: 190; Polanordnung (11): 0; Bodenleistenausführung: B13; Gewicht[kg] (C4): 18,1	2800012023280	-



VW - CRAFTER 30-35 Bus (2E_) 04/06→12/16

Starterbatterie

2.0 TDI	100 kW	05/11→12/16	; Spannung [V] (C8): 12; Batterie-Kapazität [Ah] (C10): 70; Kälteprüfstrom EN [A] (C9): 650; Länge [mm]: 278; Breite [mm]: 175; Höhe [mm]: 190; Polanordnung (11): 0; Bodenleistenausführung: B13; Gewicht[kg] (C4): 20; Batterie (C12): EFB-Batterie (V3); Vorgaben des Fahrzeugherstellers beachten: 1	2800012001280	-
2.0 TDI	120 kW	07/11→12/16	; Spannung [V] (C8): 12; Batterie-Kapazität [Ah] (C10): 70; Kälteprüfstrom EN [A] (C9): 720; Länge [mm]: 278; Breite [mm]: 175; Höhe [mm]: 190; Polanordnung (11): 0; Bodenleistenausführung: B13; Gewicht[kg] (C4): 20,3; Batterie (C12): AGM-Batterie (V2); Vorgaben des Fahrzeugherstellers beachten: 1; Fahrzeugausstattung: für Fahrzeuge mit Start-Stopp-Funktion (V1)	2800012006280	-
			; Spannung [V] (C8): 12; Batterie-Kapazität [Ah] (C10): 92; Kälteprüfstrom EN [A] (C9): 850; Länge [mm]: 353; Breite [mm]: 175; Höhe [mm]: 190; Polanordnung (11): 0; Bodenleistenausführung: B13; Gewicht[kg] (C4): 25,8; Batterie (C12): AGM-Batterie (V2); Vorgaben des Fahrzeugherstellers beachten: 1; Fahrzeugausstattung: für Fahrzeuge mit Start-Stopp-Funktion (V1)	2800012008280	-
			Spannung [V] (C8): 12; Batterie-Kapazität [Ah] (C10): 80; Kälteprüfstrom EN [A] (C9): 750; Länge [mm]: 278; Breite [mm]: 175; Höhe [mm]: 190; Polanordnung (11): 0; Bodenleistenausführung: B13; Gewicht[kg] (C4): 18,1	2800012023280	-
2.0 TDI 4motion	120 kW	11/11→12/16	; Spannung [V] (C8): 12; Batterie-Kapazität [Ah] (C10): 70; Kälteprüfstrom EN [A] (C9): 720; Länge [mm]: 278; Breite [mm]: 175; Höhe [mm]: 190; Polanordnung (11): 0; Bodenleistenausführung: B13; Gewicht[kg] (C4): 20,3; Batterie (C12): AGM-Batterie (V2); Vorgaben des Fahrzeugherstellers beachten: 1; Fahrzeugausstattung: für Fahrzeuge mit Start-Stopp-Funktion (V1)	2800012006280	-
			; Spannung [V] (C8): 12; Batterie-Kapazität [Ah] (C10): 92; Kälteprüfstrom EN [A] (C9): 850; Länge [mm]: 353; Breite [mm]: 175; Höhe [mm]: 190; Polanordnung (11): 0; Bodenleistenausführung: B13; Gewicht[kg] (C4): 25,8; Batterie (C12): AGM-Batterie (V2); Vorgaben des Fahrzeugherstellers beachten: 1; Fahrzeugausstattung: für Fahrzeuge mit Start-Stopp-Funktion (V1)	2800012008280	-



VW - CRAFTER 30-35 Bus (2E_) 04/06→12/16

Starterbatterie

2.5 TDI	65 kW	04/06→07/11	; Spannung [V] (C8): 12; Batterie-Kapazität [Ah] (C10): 70; Kälteprüfstrom EN [A] (C9): 650; Länge [mm]: 278; Breite [mm]: 175; Höhe [mm]: 190; Polanordnung (11): 0; Bodenleistenausführung: B13; Gewicht[kg] (C4): 20; Batterie (C12): EFB-Batterie (V3); Vorgaben des Fahrzeugherstellers beachten: 1	2800012001280	-
2.5 TDI	80 kW	04/06→05/13	; Spannung [V] (C8): 12; Batterie-Kapazität [Ah] (C10): 70; Kälteprüfstrom EN [A] (C9): 720; Länge [mm]: 278; Breite [mm]: 175; Höhe [mm]: 190; Polanordnung (11): 0; Bodenleistenausführung: B13; Gewicht[kg] (C4): 20,3; Batterie (C12): AGM-Batterie (V2); Vorgaben des Fahrzeugherstellers beachten: 1; Fahrzeugausstattung: für Fahrzeuge mit Start-Stopp-Funktion (V1)	2800012006280	-
2.5 TDI	100 kW	04/06→05/13	; Spannung [V] (C8): 12; Batterie-Kapazität [Ah] (C10): 92; Kälteprüfstrom EN [A] (C9): 850; Länge [mm]: 353; Breite [mm]: 175; Höhe [mm]: 190; Polanordnung (11): 0; Bodenleistenausführung: B13; Gewicht[kg] (C4): 25,8; Batterie (C12): AGM-Batterie (V2); Vorgaben des Fahrzeugherstellers beachten: 1; Fahrzeugausstattung: für Fahrzeuge mit Start-Stopp-Funktion (V1)	2800012008280	-
2.5 TDI	120 kW	04/06→07/11	; Spannung [V] (C8): 12; Batterie-Kapazität [Ah] (C10): 80; Kälteprüfstrom EN [A] (C9): 750; Länge [mm]: 278; Breite [mm]: 175; Höhe [mm]: 190; Polanordnung (11): 0; Bodenleistenausführung: B13; Gewicht[kg] (C4): 18,1	2800012023280	-

VW - CRAFTER 30-50 Kasten (2E_) 04/06→12/16

Starterbatterie

2.0 TDI	80 kW	05/11→12/16	; Spannung [V] (C8): 12; Batterie-Kapazität [Ah] (C10): 70; Kälteprüfstrom EN [A] (C9): 650; Länge [mm]: 278; Breite [mm]: 175; Höhe [mm]: 190; Polanordnung (11): 0; Bodenleistenausführung: B13; Gewicht[kg] (C4): 20; Batterie (C12): EFB-Batterie (V3); Vorgaben des Fahrzeugherstellers beachten: 1	2800012001280	-
			; Spannung [V] (C8): 12; Batterie-Kapazität [Ah] (C10): 70; Kälteprüfstrom EN [A] (C9): 720; Länge [mm]: 278; Breite [mm]: 175; Höhe [mm]: 190; Polanordnung (11): 0; Bodenleistenausführung: B13; Gewicht[kg] (C4): 20,3; Batterie (C12): AGM-Batterie (V2); Vorgaben des Fahrzeugherstellers beachten: 1; Fahrzeugausstattung: für Fahrzeuge mit Start-Stopp-Funktion (V1)	2800012006280	-
			; Spannung [V] (C8): 12; Batterie-Kapazität [Ah] (C10): 92; Kälteprüfstrom EN [A] (C9): 850; Länge [mm]: 353; Breite [mm]: 175; Höhe [mm]: 190; Polanordnung (11): 0; Bodenleistenausführung: B13; Gewicht[kg] (C4): 25,8; Batterie (C12): AGM-Batterie (V2); Vorgaben des Fahrzeugherstellers beachten: 1; Fahrzeugausstattung: für Fahrzeuge mit Start-Stopp-Funktion (V1)	2800012008280	-
			; Spannung [V] (C8): 12; Batterie-Kapazität [Ah] (C10): 80; Kälteprüfstrom EN [A] (C9): 750; Länge [mm]: 278; Breite [mm]: 175; Höhe [mm]: 190; Polanordnung (11): 0; Bodenleistenausführung: B13; Gewicht[kg] (C4): 18,1	2800012023280	-



VW - CRAFTER 30-50 Kasten (2E_) 04/06→12/16

Starterbatterie

2.0 TDI	84 kW	11/13→12/16	; Spannung [V] (C8): 12; Batterie-Kapazität [Ah] (C10): 70; Kälteprüfstrom EN [A] (C9): 650; Länge [mm]: 278; Breite [mm]: 175; Höhe [mm]: 190; Polanordnung (11): 0; Bodenleistenausführung: B13; Gewicht[kg] (C4): 20; Batterie (C12): EFB-Batterie (V3); Vorgaben des Fahrzeugherstellers beachten: 1	2800012001280	-
			; Spannung [V] (C8): 12; Batterie-Kapazität [Ah] (C10): 95; Kälteprüfstrom EN [A] (C9): 800; Länge [mm]: 353; Breite [mm]: 175; Höhe [mm]: 190; Polanordnung (11): 0; Bodenleistenausführung: B13; Gewicht[kg] (C4): 25,1; Batterie (C12): EFB-Batterie (V3); Vorgaben des Fahrzeugherstellers beachten: 1	2800012003280	-
			; Spannung [V] (C8): 12; Batterie-Kapazität [Ah] (C10): 70; Kälteprüfstrom EN [A] (C9): 720; Länge [mm]: 278; Breite [mm]: 175; Höhe [mm]: 190; Polanordnung (11): 0; Bodenleistenausführung: B13; Gewicht[kg] (C4): 20,3; Batterie (C12): AGM-Batterie (V2); Vorgaben des Fahrzeugherstellers beachten: 1; Fahrzeugausstattung: für Fahrzeuge mit Start-Stopp-Funktion (V1)	2800012006280	-
			; Spannung [V] (C8): 12; Batterie-Kapazität [Ah] (C10): 92; Kälteprüfstrom EN [A] (C9): 850; Länge [mm]: 353; Breite [mm]: 175; Höhe [mm]: 190; Polanordnung (11): 0; Bodenleistenausführung: B13; Gewicht[kg] (C4): 25,8; Batterie (C12): AGM-Batterie (V2); Vorgaben des Fahrzeugherstellers beachten: 1; Fahrzeugausstattung: für Fahrzeuge mit Start-Stopp-Funktion (V1)	2800012008280	-
			Spannung [V] (C8): 12; Batterie-Kapazität [Ah] (C10): 80; Kälteprüfstrom EN [A] (C9): 750; Länge [mm]: 278; Breite [mm]: 175; Höhe [mm]: 190; Polanordnung (11): 0; Bodenleistenausführung: B13; Gewicht[kg] (C4): 18,1	2800012023280	-
2.0 TDI	100 kW	05/11→12/16	; Spannung [V] (C8): 12; Batterie-Kapazität [Ah] (C10): 70; Kälteprüfstrom EN [A] (C9): 650; Länge [mm]: 278; Breite [mm]: 175; Höhe [mm]: 190; Polanordnung (11): 0; Bodenleistenausführung: B13; Gewicht[kg] (C4): 20; Batterie (C12): EFB-Batterie (V3); Vorgaben des Fahrzeugherstellers beachten: 1	2800012001280	-
			; Spannung [V] (C8): 12; Batterie-Kapazität [Ah] (C10): 70; Kälteprüfstrom EN [A] (C9): 720; Länge [mm]: 278; Breite [mm]: 175; Höhe [mm]: 190; Polanordnung (11): 0; Bodenleistenausführung: B13; Gewicht[kg] (C4): 20,3; Batterie (C12): AGM-Batterie (V2); Vorgaben des Fahrzeugherstellers beachten: 1; Fahrzeugausstattung: für Fahrzeuge mit Start-Stopp-Funktion (V1)	2800012006280	-
			; Spannung [V] (C8): 12; Batterie-Kapazität [Ah] (C10): 92; Kälteprüfstrom EN [A] (C9): 850; Länge [mm]: 353; Breite [mm]: 175; Höhe [mm]: 190; Polanordnung (11): 0; Bodenleistenausführung: B13; Gewicht[kg] (C4): 25,8; Batterie (C12): AGM-Batterie (V2); Vorgaben des Fahrzeugherstellers beachten: 1; Fahrzeugausstattung: für Fahrzeuge mit Start-Stopp-Funktion (V1)	2800012008280	-
			Spannung [V] (C8): 12; Batterie-Kapazität [Ah] (C10): 80; Kälteprüfstrom EN [A] (C9): 750; Länge [mm]: 278; Breite [mm]: 175; Höhe [mm]: 190; Polanordnung (11): 0; Bodenleistenausführung: B13; Gewicht[kg] (C4): 18,1	2800012023280	-



VW - CRAFTER 30-50 Kasten (2E_) 04/06→12/16

Starterbatterie

2.0 TDI	103 kW	11/15→12/16	; Spannung [V] (C8): 12; Batterie-Kapazität [Ah] (C10): 70; Kälteprüfstrom EN [A] (C9): 720; Länge [mm]: 278; Breite [mm]: 175; Höhe [mm]: 190; Polanordnung (11): 0; Bodenleistenausführung: B13; Gewicht[kg] (C4): 20,3; Batterie (C12): AGM-Batterie (V2); Vorgaben des Fahrzeugherstellers beachten: 1; Fahrzeugausstattung: für Fahrzeuge mit Start-Stopp-Funktion (V1)	2800012006280	-
			; Spannung [V] (C8): 12; Batterie-Kapazität [Ah] (C10): 92; Kälteprüfstrom EN [A] (C9): 850; Länge [mm]: 353; Breite [mm]: 175; Höhe [mm]: 190; Polanordnung (11): 0; Bodenleistenausführung: B13; Gewicht[kg] (C4): 25,8; Batterie (C12): AGM-Batterie (V2); Vorgaben des Fahrzeugherstellers beachten: 1; Fahrzeugausstattung: für Fahrzeuge mit Start-Stopp-Funktion (V1)	2800012008280	-
2.0 TDI	105 kW	10/11→12/16	; Spannung [V] (C8): 12; Batterie-Kapazität [Ah] (C10): 70; Kälteprüfstrom EN [A] (C9): 650; Länge [mm]: 278; Breite [mm]: 175; Höhe [mm]: 190; Polanordnung (11): 0; Bodenleistenausführung: B13; Gewicht[kg] (C4): 20; Batterie (C12): EFB-Batterie (V3); Vorgaben des Fahrzeugherstellers beachten: 1	2800012001280	-
2.0 TDI	120 kW	07/11→12/16	; Spannung [V] (C8): 12; Batterie-Kapazität [Ah] (C10): 70; Kälteprüfstrom EN [A] (C9): 720; Länge [mm]: 278; Breite [mm]: 175; Höhe [mm]: 190; Polanordnung (11): 0; Bodenleistenausführung: B13; Gewicht[kg] (C4): 20,3; Batterie (C12): AGM-Batterie (V2); Vorgaben des Fahrzeugherstellers beachten: 1; Fahrzeugausstattung: für Fahrzeuge mit Start-Stopp-Funktion (V1)	2800012006280	-
			; Spannung [V] (C8): 12; Batterie-Kapazität [Ah] (C10): 92; Kälteprüfstrom EN [A] (C9): 850; Länge [mm]: 353; Breite [mm]: 175; Höhe [mm]: 190; Polanordnung (11): 0; Bodenleistenausführung: B13; Gewicht[kg] (C4): 25,8; Batterie (C12): AGM-Batterie (V2); Vorgaben des Fahrzeugherstellers beachten: 1; Fahrzeugausstattung: für Fahrzeuge mit Start-Stopp-Funktion (V1)	2800012008280	-
			Spannung [V] (C8): 12; Batterie-Kapazität [Ah] (C10): 80; Kälteprüfstrom EN [A] (C9): 750; Länge [mm]: 278; Breite [mm]: 175; Höhe [mm]: 190; Polanordnung (11): 0; Bodenleistenausführung: B13; Gewicht[kg] (C4): 18,1	2800012023280	-
2.0 TDI 4motion	120 kW	07/11→12/16	; Spannung [V] (C8): 12; Batterie-Kapazität [Ah] (C10): 70; Kälteprüfstrom EN [A] (C9): 720; Länge [mm]: 278; Breite [mm]: 175; Höhe [mm]: 190; Polanordnung (11): 0; Bodenleistenausführung: B13; Gewicht[kg] (C4): 20,3; Batterie (C12): AGM-Batterie (V2); Vorgaben des Fahrzeugherstellers beachten: 1; Fahrzeugausstattung: für Fahrzeuge mit Start-Stopp-Funktion (V1)	2800012006280	-
			; Spannung [V] (C8): 12; Batterie-Kapazität [Ah] (C10): 92; Kälteprüfstrom EN [A] (C9): 850; Länge [mm]: 353; Breite [mm]: 175; Höhe [mm]: 190; Polanordnung (11): 0; Bodenleistenausführung: B13; Gewicht[kg] (C4): 25,8; Batterie (C12): AGM-Batterie (V2); Vorgaben des Fahrzeugherstellers beachten: 1; Fahrzeugausstattung: für Fahrzeuge mit Start-Stopp-Funktion (V1)	2800012008280	-
			Spannung [V] (C8): 12; Batterie-Kapazität [Ah] (C10): 80; Kälteprüfstrom EN [A] (C9): 750; Länge [mm]: 278; Breite [mm]: 175; Höhe [mm]: 190; Polanordnung (11): 0; Bodenleistenausführung: B13; Gewicht[kg] (C4): 18,1	2800012023280	-



VW - CRAFTER 30-50 Kasten (2E_) 04/06→12/16

Starterbatterie

2.5 TDI	65 kW	04/06→07/11	; Spannung [V] (C8): 12; Batterie-Kapazität [Ah] (C10): 70; Kälteprüfstrom EN [A] (C9): 650; Länge [mm]: 278; Breite [mm]: 175; Höhe [mm]: 190; Polanordnung (11): 0; Bodenleistenausführung: B13; Gewicht[kg] (C4): 20; Batterie (C12): EFB-Batterie (V3); Vorgaben des Fahrzeugherstellers beachten: 1	2800012001280	-
2.5 TDI	80 kW	04/06→05/13	; Spannung [V] (C8): 12; Batterie-Kapazität [Ah] (C10): 70; Kälteprüfstrom EN [A] (C9): 720; Länge [mm]: 278; Breite [mm]: 175; Höhe [mm]: 190; Polanordnung (11): 0; Bodenleistenausführung: B13; Gewicht[kg] (C4): 20,3; Batterie (C12): AGM-Batterie (V2); Vorgaben des Fahrzeugherstellers beachten: 1; Fahrzeugausstattung: für Fahrzeuge mit Start-Stopp-Funktion (V1)	2800012006280	-
2.5 TDI	100 kW	04/06→05/13	; Spannung [V] (C8): 12; Batterie-Kapazität [Ah] (C10): 92; Kälteprüfstrom EN [A] (C9): 850; Länge [mm]: 353; Breite [mm]: 175; Höhe [mm]: 190; Polanordnung (11): 0; Bodenleistenausführung: B13; Gewicht[kg] (C4): 25,8; Batterie (C12): AGM-Batterie (V2); Vorgaben des Fahrzeugherstellers beachten: 1; Fahrzeugausstattung: für Fahrzeuge mit Start-Stopp-Funktion (V1)	2800012008280	-
2.5 TDI	120 kW	04/06→07/11	; Spannung [V] (C8): 12; Batterie-Kapazität [Ah] (C10): 80; Kälteprüfstrom EN [A] (C9): 750; Länge [mm]: 278; Breite [mm]: 175; Höhe [mm]: 190; Polanordnung (11): 0; Bodenleistenausführung: B13; Gewicht[kg] (C4): 18,1	2800012023280	-

VW - CRAFTER 30-50 Pritsche/Fahrgestell (2F_) 04/06→12/16

Starterbatterie

2.0 TDI	80 kW	05/11→12/16	; Spannung [V] (C8): 12; Batterie-Kapazität [Ah] (C10): 70; Kälteprüfstrom EN [A] (C9): 650; Länge [mm]: 278; Breite [mm]: 175; Höhe [mm]: 190; Polanordnung (11): 0; Bodenleistenausführung: B13; Gewicht[kg] (C4): 20; Batterie (C12): EFB-Batterie (V3); Vorgaben des Fahrzeugherstellers beachten: 1	2800012001280	-
			; Spannung [V] (C8): 12; Batterie-Kapazität [Ah] (C10): 70; Kälteprüfstrom EN [A] (C9): 720; Länge [mm]: 278; Breite [mm]: 175; Höhe [mm]: 190; Polanordnung (11): 0; Bodenleistenausführung: B13; Gewicht[kg] (C4): 20,3; Batterie (C12): AGM-Batterie (V2); Vorgaben des Fahrzeugherstellers beachten: 1; Fahrzeugausstattung: für Fahrzeuge mit Start-Stopp-Funktion (V1)	2800012006280	-
			; Spannung [V] (C8): 12; Batterie-Kapazität [Ah] (C10): 92; Kälteprüfstrom EN [A] (C9): 850; Länge [mm]: 353; Breite [mm]: 175; Höhe [mm]: 190; Polanordnung (11): 0; Bodenleistenausführung: B13; Gewicht[kg] (C4): 25,8; Batterie (C12): AGM-Batterie (V2); Vorgaben des Fahrzeugherstellers beachten: 1; Fahrzeugausstattung: für Fahrzeuge mit Start-Stopp-Funktion (V1)	2800012008280	-
			; Spannung [V] (C8): 12; Batterie-Kapazität [Ah] (C10): 80; Kälteprüfstrom EN [A] (C9): 750; Länge [mm]: 278; Breite [mm]: 175; Höhe [mm]: 190; Polanordnung (11): 0; Bodenleistenausführung: B13; Gewicht[kg] (C4): 18,1	2800012023280	-



VW - CRAFTER 30-50 Pritsche/Fahrgestell (2F_) 04/06→12/16

Starterbatterie

2.0 TDI	84 kW	11/13→12/16	; Spannung [V] (C8): 12; Batterie-Kapazität [Ah] (C10): 70; Kälteprüfstrom EN [A] (C9): 650; Länge [mm]: 278; Breite [mm]: 175; Höhe [mm]: 190; Polanordnung (11): 0; Bodenleistenausführung: B13; Gewicht[kg] (C4): 20; Batterie (C12): EFB-Batterie (V3); Vorgaben des Fahrzeugherstellers beachten: 1	2800012001280	-
			; Spannung [V] (C8): 12; Batterie-Kapazität [Ah] (C10): 95; Kälteprüfstrom EN [A] (C9): 800; Länge [mm]: 353; Breite [mm]: 175; Höhe [mm]: 190; Polanordnung (11): 0; Bodenleistenausführung: B13; Gewicht[kg] (C4): 25,1; Batterie (C12): EFB-Batterie (V3); Vorgaben des Fahrzeugherstellers beachten: 1	2800012003280	-
			; Spannung [V] (C8): 12; Batterie-Kapazität [Ah] (C10): 70; Kälteprüfstrom EN [A] (C9): 720; Länge [mm]: 278; Breite [mm]: 175; Höhe [mm]: 190; Polanordnung (11): 0; Bodenleistenausführung: B13; Gewicht[kg] (C4): 20,3; Batterie (C12): AGM-Batterie (V2); Vorgaben des Fahrzeugherstellers beachten: 1; Fahrzeugausstattung: für Fahrzeuge mit Start-Stopp-Funktion (VI)	2800012006280	-
			; Spannung [V] (C8): 12; Batterie-Kapazität [Ah] (C10): 92; Kälteprüfstrom EN [A] (C9): 850; Länge [mm]: 353; Breite [mm]: 175; Höhe [mm]: 190; Polanordnung (11): 0; Bodenleistenausführung: B13; Gewicht[kg] (C4): 25,8; Batterie (C12): AGM-Batterie (V2); Vorgaben des Fahrzeugherstellers beachten: 1; Fahrzeugausstattung: für Fahrzeuge mit Start-Stopp-Funktion (VI)	2800012008280	-
			Spannung [V] (C8): 12; Batterie-Kapazität [Ah] (C10): 80; Kälteprüfstrom EN [A] (C9): 750; Länge [mm]: 278; Breite [mm]: 175; Höhe [mm]: 190; Polanordnung (11): 0; Bodenleistenausführung: B13; Gewicht[kg] (C4): 18,1	2800012023280	-
2.0 TDI	100 kW	05/11→12/16	; Spannung [V] (C8): 12; Batterie-Kapazität [Ah] (C10): 70; Kälteprüfstrom EN [A] (C9): 650; Länge [mm]: 278; Breite [mm]: 175; Höhe [mm]: 190; Polanordnung (11): 0; Bodenleistenausführung: B13; Gewicht[kg] (C4): 20; Batterie (C12): EFB-Batterie (V3); Vorgaben des Fahrzeugherstellers beachten: 1	2800012001280	-
			; Spannung [V] (C8): 12; Batterie-Kapazität [Ah] (C10): 70; Kälteprüfstrom EN [A] (C9): 720; Länge [mm]: 278; Breite [mm]: 175; Höhe [mm]: 190; Polanordnung (11): 0; Bodenleistenausführung: B13; Gewicht[kg] (C4): 20,3; Batterie (C12): AGM-Batterie (V2); Vorgaben des Fahrzeugherstellers beachten: 1; Fahrzeugausstattung: für Fahrzeuge mit Start-Stopp-Funktion (VI)	2800012006280	-
			; Spannung [V] (C8): 12; Batterie-Kapazität [Ah] (C10): 92; Kälteprüfstrom EN [A] (C9): 850; Länge [mm]: 353; Breite [mm]: 175; Höhe [mm]: 190; Polanordnung (11): 0; Bodenleistenausführung: B13; Gewicht[kg] (C4): 25,8; Batterie (C12): AGM-Batterie (V2); Vorgaben des Fahrzeugherstellers beachten: 1; Fahrzeugausstattung: für Fahrzeuge mit Start-Stopp-Funktion (VI)	2800012008280	-
			Spannung [V] (C8): 12; Batterie-Kapazität [Ah] (C10): 80; Kälteprüfstrom EN [A] (C9): 750; Länge [mm]: 278; Breite [mm]: 175; Höhe [mm]: 190; Polanordnung (11): 0; Bodenleistenausführung: B13; Gewicht[kg] (C4): 18,1	2800012023280	-



VW - CRAFTER 30-50 Pritsche/Fahrgestell (2F_) 04/06→12/16

Starterbatterie

2.0 TDI	103 kW	11/15→12/16	; Spannung [V] (C8): 12; Batterie-Kapazität [Ah] (C10): 70; Kälteprüfstrom EN [A] (C9): 720; Länge [mm]: 278; Breite [mm]: 175; Höhe [mm]: 190; Polanordnung (I1): 0; Bodenleistenausführung: B13; Gewicht[kg] (C4): 20,3; Batterie (C12): AGM-Batterie (V2); Vorgaben des Fahrzeugherstellers beachten: 1; Fahrzeugausstattung: für Fahrzeuge mit Start-Stopp-Funktion (V1)	2800012006280	-
			; Spannung [V] (C8): 12; Batterie-Kapazität [Ah] (C10): 92; Kälteprüfstrom EN [A] (C9): 850; Länge [mm]: 353; Breite [mm]: 175; Höhe [mm]: 190; Polanordnung (I1): 0; Bodenleistenausführung: B13; Gewicht[kg] (C4): 25,8; Batterie (C12): AGM-Batterie (V2); Vorgaben des Fahrzeugherstellers beachten: 1; Fahrzeugausstattung: für Fahrzeuge mit Start-Stopp-Funktion (V1)	2800012008280	-
2.0 TDI	105 kW	10/11→12/16	; Spannung [V] (C8): 12; Batterie-Kapazität [Ah] (C10): 70; Kälteprüfstrom EN [A] (C9): 650; Länge [mm]: 278; Breite [mm]: 175; Höhe [mm]: 190; Polanordnung (I1): 0; Bodenleistenausführung: B13; Gewicht[kg] (C4): 20; Batterie (C12): EFB-Batterie (V3); Vorgaben des Fahrzeugherstellers beachten: 1	2800012001280	-
2.0 TDI	120 kW	07/11→12/16	; Spannung [V] (C8): 12; Batterie-Kapazität [Ah] (C10): 70; Kälteprüfstrom EN [A] (C9): 720; Länge [mm]: 278; Breite [mm]: 175; Höhe [mm]: 190; Polanordnung (I1): 0; Bodenleistenausführung: B13; Gewicht[kg] (C4): 20,3; Batterie (C12): AGM-Batterie (V2); Vorgaben des Fahrzeugherstellers beachten: 1; Fahrzeugausstattung: für Fahrzeuge mit Start-Stopp-Funktion (V1)	2800012006280	-
			; Spannung [V] (C8): 12; Batterie-Kapazität [Ah] (C10): 92; Kälteprüfstrom EN [A] (C9): 850; Länge [mm]: 353; Breite [mm]: 175; Höhe [mm]: 190; Polanordnung (I1): 0; Bodenleistenausführung: B13; Gewicht[kg] (C4): 25,8; Batterie (C12): AGM-Batterie (V2); Vorgaben des Fahrzeugherstellers beachten: 1; Fahrzeugausstattung: für Fahrzeuge mit Start-Stopp-Funktion (V1)	2800012008280	-
			Spannung [V] (C8): 12; Batterie-Kapazität [Ah] (C10): 80; Kälteprüfstrom EN [A] (C9): 750; Länge [mm]: 278; Breite [mm]: 175; Höhe [mm]: 190; Polanordnung (I1): 0; Bodenleistenausführung: B13; Gewicht[kg] (C4): 18,1	2800012023280	-
2.0 TDI 4motion	120 kW	11/11→12/16	; Spannung [V] (C8): 12; Batterie-Kapazität [Ah] (C10): 70; Kälteprüfstrom EN [A] (C9): 720; Länge [mm]: 278; Breite [mm]: 175; Höhe [mm]: 190; Polanordnung (I1): 0; Bodenleistenausführung: B13; Gewicht[kg] (C4): 20,3; Batterie (C12): AGM-Batterie (V2); Vorgaben des Fahrzeugherstellers beachten: 1; Fahrzeugausstattung: für Fahrzeuge mit Start-Stopp-Funktion (V1)	2800012006280	-
			; Spannung [V] (C8): 12; Batterie-Kapazität [Ah] (C10): 92; Kälteprüfstrom EN [A] (C9): 850; Länge [mm]: 353; Breite [mm]: 175; Höhe [mm]: 190; Polanordnung (I1): 0; Bodenleistenausführung: B13; Gewicht[kg] (C4): 25,8; Batterie (C12): AGM-Batterie (V2); Vorgaben des Fahrzeugherstellers beachten: 1; Fahrzeugausstattung: für Fahrzeuge mit Start-Stopp-Funktion (V1)	2800012008280	-



VW - CRAFTER 30-50 Pritsche/Fahrgestell (2F_) 04/06→12/16

Starterbatterie

2.5 TDI	65 kW	04/06→07/11	; Spannung [V] (C8): 12; Batterie-Kapazität [Ah] (C10): 70;	2800012001280	-
2.5 TDI	80 kW	04/06→05/13	Kälteprüfstrom EN [A] (C9): 650; Länge [mm]: 278;		
2.5 TDI	100 kW	04/06→05/13	Breite [mm]: 175; Höhe [mm]: 190; Polanordnung (11): 0;		
2.5 TDI	120 kW	04/06→07/11	Bodenleistenausführung: B13; Gewicht[kg] (C4): 20;		
Batterie (C12): EFB-Batterie (V3); Vorgaben des Fahrzeugherstellers beachten: 1					
; Spannung [V] (C8): 12; Batterie-Kapazität [Ah] (C10): 70;				2800012006280	-
Kälteprüfstrom EN [A] (C9): 720; Länge [mm]: 278;					
Breite [mm]: 175; Höhe [mm]: 190; Polanordnung (11): 0;					
Bodenleistenausführung: B13; Gewicht[kg] (C4): 20,3;					
Batterie (C12): AGM-Batterie (V2); Vorgaben des Fahrzeugherstellers beachten: 1;					
Fahrzeugausstattung: für Fahrzeuge mit Start-Stopp-Funktion (VI)					
; Spannung [V] (C8): 12; Batterie-Kapazität [Ah] (C10): 92;				2800012008280	-
Kälteprüfstrom EN [A] (C9): 850; Länge [mm]: 353;					
Breite [mm]: 175; Höhe [mm]: 190; Polanordnung (11): 0;					
Bodenleistenausführung: B13; Gewicht[kg] (C4): 25,8;					
Batterie (C12): AGM-Batterie (V2); Vorgaben des Fahrzeugherstellers beachten: 1;					
Fahrzeugausstattung: für Fahrzeuge mit Start-Stopp-Funktion (VI)					
Spannung [V] (C8): 12; Batterie-Kapazität [Ah] (C10): 80;				2800012023280	-
Kälteprüfstrom EN [A] (C9): 750; Länge [mm]: 278;					
Breite [mm]: 175; Höhe [mm]: 190; Polanordnung (11): 0;					
Bodenleistenausführung: B13; Gewicht[kg] (C4): 18,1					

VW - CRAFTER Bus (SYI, SYJ) 09/16→

Starterbatterie

2.0 TDI	75 kW	10/16→	;	2800012008280	-
2.0 TDI	103 kW	09/16→			
2.0 TDI	130 kW	09/16→			

VW - CRAFTER Kasten (SY_, SX_) 09/16→

Starterbatterie

2.0 TDI	75 kW	10/16→	;	2800012008280	-
2.0 TDI	103 kW	09/16→			
2.0 TDI	130 kW	09/16→			
2.0 TDI 4motion	103 kW	04/17→			
2.0 TDI 4motion	130 kW	03/17→			
2.0 TDI RWD	90 kW	08/17→			
2.0 TDI RWD	103 kW	10/17→			
2.0 TDI RWD	130 kW	05/17→			

VW - CRAFTER Pritsche/Fahrgestell (SZ_) 11/16→

Starterbatterie

2.0 TDI	75 kW	11/16→	;	2800012008280	-
2.0 TDI	103 kW	11/16→			
2.0 TDI	130 kW	11/16→			
2.0 TDI 4motion	103 kW	11/17→			
2.0 TDI 4motion	130 kW	03/17→			
2.0 TDI RWD	90 kW	08/17→			
2.0 TDI RWD	103 kW	11/17→			
2.0 TDI RWD	130 kW	07/17→			

VW - DERBY (86) 02/77→09/81

Starterbatterie

0.9	29 kW	02/77→09/81		2800012018280	-
1.1	37 kW	02/77→09/81			
1.3	44 kW	02/77→09/81			



VW - DERBY (86C, 80) 08/81→12/84

Starterbatterie

1.0	29 kW	10/81→12/84		2800012018280	-
1.1	37 kW	10/81→07/83			
1.3	40 kW	08/83→12/84			
1.3	44 kW	08/81→07/83			
1.3	55 kW	09/82→12/84			

VW - EOS (1F7, 1F8) 03/06→08/15

Starterbatterie

1.4 TSI	90 kW	11/07→08/15	; Spannung [V] (C8): 12; Batterie-Kapazität [Ah] (C10): 70; Kälteprüfstrom EN [A] (C9): 650; Länge [mm]: 278; Breite [mm]: 175; Höhe [mm]: 190; Polanordnung (11): 0; Bodenleistenausführung: B13; Gewicht[kg] (C4): 20; Batterie (C12): EFB-Batterie (V3); Vorgaben des Fahrzeugherstellers beachten: 1	2800012001280	-
			; Spannung [V] (C8): 12; Batterie-Kapazität [Ah] (C10): 70; Kälteprüfstrom EN [A] (C9): 720; Länge [mm]: 278; Breite [mm]: 175; Höhe [mm]: 190; Polanordnung (11): 0; Bodenleistenausführung: B13; Gewicht[kg] (C4): 20,3; Batterie (C12): AGM-Batterie (V2); Vorgaben des Fahrzeugherstellers beachten: 1; Fahrzeugausstattung: für Fahrzeuge mit Start-Stopp-Funktion (V1)	2800012006280	-
			Spannung [V] (C8): 12; Batterie-Kapazität [Ah] (C10): 55; Kälteprüfstrom EN [A] (C9): 540; Länge [mm]: 207; Breite [mm]: 175; Höhe [mm]: 190; Polanordnung (11): 0; Bodenleistenausführung: B13; Gewicht[kg] (C4): 13	2800012019280	-
			Spannung [V] (C8): 12; Batterie-Kapazität [Ah] (C10): 65; Kälteprüfstrom EN [A] (C9): 640; Länge [mm]: 242; Breite [mm]: 175; Höhe [mm]: 190; Polanordnung (11): 0; Bodenleistenausführung: B13; Gewicht[kg] (C4): 15,5	2800012021280	-
1.4 TSI	118 kW	05/08→08/15		2800012019280	-
1.6 FSI	85 kW	06/06→05/08	; Spannung [V] (C8): 12; Batterie-Kapazität [Ah] (C10): 60; Kälteprüfstrom EN [A] (C9): 560; Länge [mm]: 242; Breite [mm]: 175; Höhe [mm]: 190; Polanordnung (11): 0; Bodenleistenausführung: B13; Gewicht[kg] (C4): 17; Batterie (C12): EFB-Batterie (V3); Vorgaben des Fahrzeugherstellers beachten: 1	2800012000280	-
			Spannung [V] (C8): 12; Batterie-Kapazität [Ah] (C10): 65; Kälteprüfstrom EN [A] (C9): 640; Länge [mm]: 242; Breite [mm]: 175; Höhe [mm]: 190; Polanordnung (11): 0; Bodenleistenausführung: B13; Gewicht[kg] (C4): 15,5	2800012021280	-
2.0 FSI	110 kW	03/06→05/08	; Spannung [V] (C8): 12; Batterie-Kapazität [Ah] (C10): 60; Kälteprüfstrom EN [A] (C9): 560; Länge [mm]: 242; Breite [mm]: 175; Höhe [mm]: 190; Polanordnung (11): 0; Bodenleistenausführung: B13; Gewicht[kg] (C4): 17; Batterie (C12): EFB-Batterie (V3); Vorgaben des Fahrzeugherstellers beachten: 1	2800012000280	-
			; Spannung [V] (C8): 12; Batterie-Kapazität [Ah] (C10): 70; Kälteprüfstrom EN [A] (C9): 650; Länge [mm]: 278; Breite [mm]: 175; Höhe [mm]: 190; Polanordnung (11): 0; Bodenleistenausführung: B13; Gewicht[kg] (C4): 20; Batterie (C12): EFB-Batterie (V3); Vorgaben des Fahrzeugherstellers beachten: 1	2800012001280	-
			; Spannung [V] (C8): 12; Batterie-Kapazität [Ah] (C10): 70; Kälteprüfstrom EN [A] (C9): 720; Länge [mm]: 278; Breite [mm]: 175; Höhe [mm]: 190; Polanordnung (11): 0; Bodenleistenausführung: B13; Gewicht[kg] (C4): 20,3; Batterie (C12): AGM-Batterie (V2); Vorgaben des Fahrzeugherstellers beachten: 1; Fahrzeugausstattung: für Fahrzeuge mit Start-Stopp-Funktion (V1)	2800012006280	-
			Spannung [V] (C8): 12; Batterie-Kapazität [Ah] (C10): 65; Kälteprüfstrom EN [A] (C9): 640; Länge [mm]: 242; Breite [mm]: 175; Höhe [mm]: 190; Polanordnung (11): 0; Bodenleistenausführung: B13; Gewicht[kg] (C4): 15,5	2800012021280	-



VW - EOS (1F7, 1F8) 03/06→08/15

Starterbatterie

2.0 TDI	100 kW	11/10→08/15	; Spannung [V] (C8): 12; Batterie-Kapazität [Ah] (C10): 70; Kälteprüfstrom EN [A] (C9): 650; Länge [mm]: 278; Breite [mm]: 175; Höhe [mm]: 190; Polanordnung (11): 0; Bodenleistenausführung: B13; Gewicht[kg] (C4): 20; Batterie (C12): EFB-Batterie (V3); Vorgaben des Fahrzeugherstellers beachten: 1	2800012001280	-
2.0 TDI	103 kW	06/06→05/08	; Spannung [V] (C8): 12; Batterie-Kapazität [Ah] (C10): 70; Kälteprüfstrom EN [A] (C9): 720; Länge [mm]: 278; Breite [mm]: 175; Höhe [mm]: 190; Polanordnung (11): 0; Bodenleistenausführung: B13; Gewicht[kg] (C4): 20,3; Batterie (C12): AGM-Batterie (V2); Vorgaben des Fahrzeugherstellers beachten: 1; Fahrzeugausstattung: für Fahrzeuge mit Start-Stopp-Funktion (VI)	2800012006280	-
2.0 TDI 16V	103 kW	05/08→08/15	; Spannung [V] (C8): 12; Batterie-Kapazität [Ah] (C10): 80; Kälteprüfstrom EN [A] (C9): 750; Länge [mm]: 278; Breite [mm]: 175; Höhe [mm]: 190; Polanordnung (11): 0; Bodenleistenausführung: B13; Gewicht[kg] (C4): 18,1	2800012023280	-
2.0 TFSI	147 kW	03/06→08/15	; Spannung [V] (C8): 12; Batterie-Kapazität [Ah] (C10): 60; Kälteprüfstrom EN [A] (C9): 560; Länge [mm]: 242; Breite [mm]: 175; Höhe [mm]: 190; Polanordnung (11): 0; Bodenleistenausführung: B13; Gewicht[kg] (C4): 17; Batterie (C12): EFB-Batterie (V3); Vorgaben des Fahrzeugherstellers beachten: 1	2800012000280	-
2.0 TSI	155 kW	11/09→08/15	; Spannung [V] (C8): 12; Batterie-Kapazität [Ah] (C10): 70; Kälteprüfstrom EN [A] (C9): 650; Länge [mm]: 278; Breite [mm]: 175; Höhe [mm]: 190; Polanordnung (11): 0; Bodenleistenausführung: B13; Gewicht[kg] (C4): 20; Batterie (C12): EFB-Batterie (V3); Vorgaben des Fahrzeugherstellers beachten: 1	2800012001280	-
			; Spannung [V] (C8): 12; Batterie-Kapazität [Ah] (C10): 70; Kälteprüfstrom EN [A] (C9): 720; Länge [mm]: 278; Breite [mm]: 175; Höhe [mm]: 190; Polanordnung (11): 0; Bodenleistenausführung: B13; Gewicht[kg] (C4): 20,3; Batterie (C12): AGM-Batterie (V2); Vorgaben des Fahrzeugherstellers beachten: 1; Fahrzeugausstattung: für Fahrzeuge mit Start-Stopp-Funktion (VI)	2800012006280	-
			; Spannung [V] (C8): 12; Batterie-Kapazität [Ah] (C10): 65; Kälteprüfstrom EN [A] (C9): 640; Länge [mm]: 242; Breite [mm]: 175; Höhe [mm]: 190; Polanordnung (11): 0; Bodenleistenausführung: B13; Gewicht[kg] (C4): 15,5	2800012021280	-
3.2 V6	184 kW	06/06→05/09	; Spannung [V] (C8): 12; Batterie-Kapazität [Ah] (C10): 70; Kälteprüfstrom EN [A] (C9): 650; Länge [mm]: 278; Breite [mm]: 175; Höhe [mm]: 190; Polanordnung (11): 0; Bodenleistenausführung: B13; Gewicht[kg] (C4): 20; Batterie (C12): EFB-Batterie (V3); Vorgaben des Fahrzeugherstellers beachten: 1	2800012001280	-
3.6 V6	191 kW	05/09→11/10	; Spannung [V] (C8): 12; Batterie-Kapazität [Ah] (C10): 70; Kälteprüfstrom EN [A] (C9): 720; Länge [mm]: 278; Breite [mm]: 175; Höhe [mm]: 190; Polanordnung (11): 0; Bodenleistenausführung: B13; Gewicht[kg] (C4): 20,3; Batterie (C12): AGM-Batterie (V2); Vorgaben des Fahrzeugherstellers beachten: 1; Fahrzeugausstattung: für Fahrzeuge mit Start-Stopp-Funktion (VI)	2800012006280	-
			; Spannung [V] (C8): 12; Batterie-Kapazität [Ah] (C10): 80; Kälteprüfstrom EN [A] (C9): 750; Länge [mm]: 278; Breite [mm]: 175; Höhe [mm]: 190; Polanordnung (11): 0; Bodenleistenausführung: B13; Gewicht[kg] (C4): 18,1	2800012023280	-



VW - FOX Schrägheck (5Z1, 5Z3, 5Z4) 08/03→10/15

Starterbatterie

1.2	40 kW	04/05→07/11	; Spannung [V] (C8): 12; Batterie-Kapazität [Ah] (C10): 60; Kälteprüfstrom EN [A] (C9): 560; Länge [mm]: 242; Breite [mm]: 175; Höhe [mm]: 190; Polanordnung (11): O; Bodenleistenausführung: B13; Gewicht[kg] (C4): 17; Batterie (C12): EFB-Batterie (V3); Vorgaben des Fahrzeugherstellers beachten: 1	2800012000280	-
			Spannung [V] (C8): 12; Batterie-Kapazität [Ah] (C10): 55; Kälteprüfstrom EN [A] (C9): 540; Länge [mm]: 207; Breite [mm]: 175; Höhe [mm]: 190; Polanordnung (11): O; Bodenleistenausführung: B13; Gewicht[kg] (C4): 13	2800012019280	-
1.2	44 kW	09/10→12/11		2800012019280	-
1.4	55 kW	04/05→12/09	; Spannung [V] (C8): 12; Batterie-Kapazität [Ah] (C10): 60; Kälteprüfstrom EN [A] (C9): 560; Länge [mm]: 242; Breite [mm]: 175; Höhe [mm]: 190; Polanordnung (11): O; Bodenleistenausführung: B13; Gewicht[kg] (C4): 17; Batterie (C12): EFB-Batterie (V3); Vorgaben des Fahrzeugherstellers beachten: 1	2800012000280	-
			Spannung [V] (C8): 12; Batterie-Kapazität [Ah] (C10): 55; Kälteprüfstrom EN [A] (C9): 540; Länge [mm]: 207; Breite [mm]: 175; Höhe [mm]: 190; Polanordnung (11): O; Bodenleistenausführung: B13; Gewicht[kg] (C4): 13	2800012019280	-
1.4 TDI	51 kW	04/05→12/09	; Spannung [V] (C8): 12; Batterie-Kapazität [Ah] (C10): 60; Kälteprüfstrom EN [A] (C9): 560; Länge [mm]: 242; Breite [mm]: 175; Höhe [mm]: 190; Polanordnung (11): O; Bodenleistenausführung: B13; Gewicht[kg] (C4): 17; Batterie (C12): EFB-Batterie (V3); Vorgaben des Fahrzeugherstellers beachten: 1	2800012000280	-
			Spannung [V] (C8): 12; Batterie-Kapazität [Ah] (C10): 65; Kälteprüfstrom EN [A] (C9): 640; Länge [mm]: 242; Breite [mm]: 175; Höhe [mm]: 190; Polanordnung (11): O; Bodenleistenausführung: B13; Gewicht[kg] (C4): 15,5	2800012021280	-

VW - GOLF I (17) 04/74→12/85

Starterbatterie

1.1	37 kW	04/74→07/83		2800012018280	-
1.1	38 kW	08/76→07/80			-
1.3	44 kW	08/79→07/83			-
1.5	51 kW	04/74→12/75			-
1.5	51 kW	08/77→07/83			-
1.5 D	37 kW	08/76→07/80		2800012023280	-
1.6	55 kW	08/75→02/84	Spannung [V] (C8): 12; Batterie-Kapazität [Ah] (C10): 50; Kälteprüfstrom EN [A] (C9): 500; Länge [mm]: 207; Breite [mm]: 175; Höhe [mm]: 175; Polanordnung (11): O; Bodenleistenausführung: B13; Gewicht[kg] (C4): 12	2800012018280	-
1.6	55 kW	01/83→02/84	Spannung [V] (C8): 12; Batterie-Kapazität [Ah] (C10): 60; Kälteprüfstrom EN [A] (C9): 580; Länge [mm]: 242; Breite [mm]: 175; Höhe [mm]: 175; Polanordnung (11): O; Bodenleistenausführung: B13; Gewicht[kg] (C4): 14,3	2800012020280	-
1.6 D	40 kW	08/80→07/83		2800012023280	-
1.6 GTI	81 kW	08/76→07/82	Spannung [V] (C8): 12; Batterie-Kapazität [Ah] (C10): 50; Kälteprüfstrom EN [A] (C9): 500; Länge [mm]: 207; Breite [mm]: 175; Höhe [mm]: 175; Polanordnung (11): O; Bodenleistenausführung: B13; Gewicht[kg] (C4): 12	2800012018280	-
			Spannung [V] (C8): 12; Batterie-Kapazität [Ah] (C10): 60; Kälteprüfstrom EN [A] (C9): 580; Länge [mm]: 242; Breite [mm]: 175; Höhe [mm]: 175; Polanordnung (11): O; Bodenleistenausführung: B13; Gewicht[kg] (C4): 14,3	2800012020280	-
1.6 TD	51 kW	03/82→07/83		2800012023280	-
1.8 GTI	82 kW	08/82→12/83	Spannung [V] (C8): 12; Batterie-Kapazität [Ah] (C10): 50; Kälteprüfstrom EN [A] (C9): 500; Länge [mm]: 207; Breite [mm]: 175; Höhe [mm]: 175; Polanordnung (11): O; Bodenleistenausführung: B13; Gewicht[kg] (C4): 12	2800012018280	-
			Spannung [V] (C8): 12; Batterie-Kapazität [Ah] (C10): 60; Kälteprüfstrom EN [A] (C9): 580; Länge [mm]: 242; Breite [mm]: 175; Höhe [mm]: 175; Polanordnung (11): O; Bodenleistenausführung: B13; Gewicht[kg] (C4): 14,3	2800012020280	-



VW - GOLF I Cabriolet (155) 01/79→08/93

Starterbatterie					
1.5	51 kW	01/79→11/83		2800012018280	-
1.6	53 kW	04/86→02/90			
1.6	55 kW	08/79→07/83	Spannung [V] (C8): 12; Batterie-Kapazität [Ah] (C10): 50; Kälteprüfstrom EN [A] (C9): 500; Länge [mm]: 207; Breite [mm]: 175; Höhe [mm]: 175; Polanordnung (I1): 0; Bodenleistenausführung: B13; Gewicht[kg] (C4): 12	2800012018280	-
			Spannung [V] (C8): 12; Batterie-Kapazität [Ah] (C10): 60; Kälteprüfstrom EN [A] (C9): 580; Länge [mm]: 242; Breite [mm]: 175; Höhe [mm]: 175; Polanordnung (I1): 0; Bodenleistenausführung: B13; Gewicht[kg] (C4): 14,3	2800012020280	-
1.6	55 kW	08/83→04/92		2800012018280	-
1.6	81 kW	08/79→07/82			
1.8	66 kW	08/83→09/92	Spannung [V] (C8): 12; Batterie-Kapazität [Ah] (C10): 50; Kälteprüfstrom EN [A] (C9): 500; Länge [mm]: 207; Breite [mm]: 175; Höhe [mm]: 175; Polanordnung (I1): 0; Bodenleistenausführung: B13; Gewicht[kg] (C4): 12	2800012018280	-
1.8	70 kW	08/83→04/93			
1.8	72 kW	08/89→03/93			
1.8	82 kW	08/82→12/89	Spannung [V] (C8): 12; Batterie-Kapazität [Ah] (C10): 60; Kälteprüfstrom EN [A] (C9): 580; Länge [mm]: 242; Breite [mm]: 175; Höhe [mm]: 175; Polanordnung (I1): 0; Bodenleistenausführung: B13; Gewicht[kg] (C4): 14,3	2800012020280	-

VW - GOLF II (19E, 1G1) 08/83→12/92

Starterbatterie					
1.0	33 kW	11/83→08/85		2800012018280	-
1.0	37 kW	08/85→10/91			
1.3	40 kW	08/83→06/87			
1.3 Cat	40 kW	06/86→12/92			
1.6	51 kW	10/86→12/92		2800012020280	-
1.6	53 kW	02/86→10/91			
1.6	55 kW	08/83→07/92			
1.6 D	40 kW	08/83→10/91		2800012022280	-
1.6 TD	44 kW	08/89→10/91			
1.6 TD	51 kW	08/83→10/91			
1.6 TD	59 kW	04/89→10/91			
1.8	62 kW	08/86→01/90		2800012021280	-
1.8	66 kW	08/84→10/91			
1.8 GTI	77 kW	01/85→07/85			
1.8 GTI	79 kW	08/85→10/87			
1.8 GTI	82 kW	08/83→10/91			
1.8 GTI 16V	95 kW	02/86→10/91			
1.8 GTI 16V	102 kW	02/86→06/90			
1.8 GTI Cat	79 kW	01/87→10/91			
1.8 GTI G60	118 kW	04/90→07/91			
1.8 GTI G60 Syncro	118 kW	08/88→12/91			
1.8 i Cat	66 kW	08/87→10/91			
1.8 i Cat Syncro	66 kW	08/87→10/91			
1.8 Syncro	62 kW	08/87→07/88			
1.8 Syncro	66 kW	02/86→07/91			
1.8 Syncro	72 kW	08/88→07/91			

VW - GOLF III (1H1) 08/91→07/98

Starterbatterie					
1.4	40 kW	11/91→08/97		2800012021280	-
1.4	44 kW	10/91→08/97			
1.6	55 kW	09/92→08/97			
1.6	74 kW	07/95→08/97			
1.8	55 kW	11/91→08/97			
1.8	66 kW	11/91→08/97			
1.8 Syncro (1HX1)	66 kW	01/93→08/97			
1.9 D	47 kW	11/91→08/97		2800012023280	-
1.9 SDI	47 kW	07/95→08/97			
1.9 TDGTD	55 kW	11/91→08/97			
1.9 TDI	66 kW	08/93→08/97			
1.9 TDI	81 kW	04/96→08/97			
1.9 TDI Syncro (1HX1)	66 kW	08/95→08/97			



VW - GOLF III (1H1) 08/91→07/98

Starterbatterie

2.0	85 kW	11/91→08/97	2800012021280	-
2.0 GTI 16V	110 kW	08/92→08/97		
2.0 Syncro (1HX1)	85 kW	08/95→08/97		
2.8 VR6	128 kW	01/92→08/97	2800012023280	-
2.9 VR6 Syncro (1HX1)	140 kW	10/94→08/97		
Citystromer	20 kW	11/94→08/97		

VW - GOLF III Cabriolet (1E7) 07/93→05/98

Starterbatterie

1.8	55 kW	07/93→05/98	2800012019280	-
1.8	66 kW	07/93→05/98		
1.9 TDI	66 kW	08/95→05/98	2800012023280	-
1.9 TDI	81 kW	07/96→05/98		
2.0	85 kW	07/93→05/98	2800012021280	-

VW - GOLF III Variant (1H5) 07/93→04/99

Starterbatterie

1.4	40 kW	07/93→04/99	2800012018280	-
1.4	44 kW	07/93→04/99		
1.8	55 kW	07/93→04/99	2800012021280	-
1.8	66 kW	07/93→04/99		
1.8 Syncro	66 kW	10/94→04/99		
1.9 D	47 kW	07/93→04/99	2800012023280	-
1.9 SDI	47 kW	07/95→04/99		
1.9 TD	55 kW	07/93→04/99		
1.9 TDI	66 kW	03/94→04/99		
1.9 TDI	81 kW	04/96→04/99		
1.9 TDI Syncro	66 kW	07/95→04/99		
2.0	85 kW	07/93→04/99	2800012021280	-
2.0 Syncro	85 kW	08/95→04/99		
2.9 VR6 Syncro	140 kW	10/94→04/99		

VW - GOLF IV (1J1) 08/97→12/07

Starterbatterie

1.4 16V	55 kW	10/97→05/04	; Spannung [V] (C8): 12; Batterie-Kapazität [Ah] (C10): 60; Kälteprüfstrom EN [A] (C9): 560; Länge [mm]: 242; Breite [mm]: 175; Höhe [mm]: 190; Polanordnung (11): 0; Bodenleistenausführung: B13; Gewicht[kg] (C4): 17; Batterie (C12): EFB-Batterie (V3); Vorgaben des Fahrzeugherstellers beachten: 1	2800012000280	-
1.6	74 kW	08/97→05/04			
1.6	75 kW	08/00→06/05			
1.6 16V	77 kW	02/00→06/05			
1.6 FSI	81 kW	01/02→06/05			
			Spannung [V] (C8): 12; Batterie-Kapazität [Ah] (C10): 65; Kälteprüfstrom EN [A] (C9): 640; Länge [mm]: 242; Breite [mm]: 175; Höhe [mm]: 190; Polanordnung (11): 0; Bodenleistenausführung: B13; Gewicht[kg] (C4): 15,5	2800012021280	-



VW - GOLF IV (1J1) 08/97→12/07

Starterbatterie

1.8	92 kW	08/97→06/05	; Spannung [V] (C8): 12; Batterie-Kapazität [Ah] (C10): 60; Kälteprüfstrom EN [A] (C9): 560; Länge [mm]: 242; Breite [mm]: 175; Höhe [mm]: 190; Polanordnung (11): 0; Bodenleistenausführung: B13; Gewicht[kg] (C4): 17; Batterie (C12): EFB-Batterie (V3); Vorgaben des Fahrzeugherstellers beachten: 1	2800012000280	-
1.8 4motion	92 kW	05/98→06/05	; Spannung [V] (C8): 12; Batterie-Kapazität [Ah] (C10): 70; Kälteprüfstrom EN [A] (C9): 650; Länge [mm]: 278; Breite [mm]: 175; Höhe [mm]: 190; Polanordnung (11): 0; Bodenleistenausführung: B13; Gewicht[kg] (C4): 20; Batterie (C12): EFB-Batterie (V3); Vorgaben des Fahrzeugherstellers beachten: 1	2800012001280	-
1.8 T	110 kW	08/97→06/05	; Spannung [V] (C8): 12; Batterie-Kapazität [Ah] (C10): 70; Kälteprüfstrom EN [A] (C9): 720; Länge [mm]: 278; Breite [mm]: 175; Höhe [mm]: 190; Polanordnung (11): 0; Bodenleistenausführung: B13; Gewicht[kg] (C4): 20,3; Batterie (C12): AGM-Batterie (V2); Vorgaben des Fahrzeugherstellers beachten: 1; Fahrzeugausstattung: für Fahrzeuge mit Start-Stopp-Funktion (V1)	2800012006280	-
1.8 T GTI	132 kW	08/01→06/05	; Spannung [V] (C8): 12; Batterie-Kapazität [Ah] (C10): 65; Kälteprüfstrom EN [A] (C9): 640; Länge [mm]: 242; Breite [mm]: 175; Höhe [mm]: 190; Polanordnung (11): 0; Bodenleistenausführung: B13; Gewicht[kg] (C4): 15,5	2800012021280	-
1.9 SDI	50 kW	08/97→06/05	; Spannung [V] (C8): 12; Batterie-Kapazität [Ah] (C10): 70; Kälteprüfstrom EN [A] (C9): 650; Länge [mm]: 278; Breite [mm]: 175; Höhe [mm]: 190; Polanordnung (11): 0; Bodenleistenausführung: B13; Gewicht[kg] (C4): 20; Batterie (C12): EFB-Batterie (V3); Vorgaben des Fahrzeugherstellers beachten: 1	2800012001280	-
1.9 TDI	66 kW	10/97→05/04	; Spannung [V] (C8): 12; Batterie-Kapazität [Ah] (C10): 70; Kälteprüfstrom EN [A] (C9): 720; Länge [mm]: 278; Breite [mm]: 175; Höhe [mm]: 190; Polanordnung (11): 0; Bodenleistenausführung: B13; Gewicht[kg] (C4): 20,3; Batterie (C12): AGM-Batterie (V2); Vorgaben des Fahrzeugherstellers beachten: 1; Fahrzeugausstattung: für Fahrzeuge mit Start-Stopp-Funktion (V1)	2800012006280	-
1.9 TDI	74 kW	09/00→06/05	; Spannung [V] (C8): 12; Batterie-Kapazität [Ah] (C10): 80; Kälteprüfstrom EN [A] (C9): 750; Länge [mm]: 278; Breite [mm]: 175; Höhe [mm]: 190; Polanordnung (11): 0; Bodenleistenausführung: B13; Gewicht[kg] (C4): 18,1	2800012023280	-
1.9 TDI	81 kW	08/97→05/04	; Spannung [V] (C8): 12; Batterie-Kapazität [Ah] (C10): 70; Kälteprüfstrom EN [A] (C9): 650; Länge [mm]: 278; Breite [mm]: 175; Höhe [mm]: 190; Polanordnung (11): 0; Bodenleistenausführung: B13; Gewicht[kg] (C4): 20; Batterie (C12): EFB-Batterie (V3); Vorgaben des Fahrzeugherstellers beachten: 1	2800012001280	-
1.9 TDI	85 kW	12/98→06/01	; Spannung [V] (C8): 12; Batterie-Kapazität [Ah] (C10): 70; Kälteprüfstrom EN [A] (C9): 720; Länge [mm]: 278; Breite [mm]: 175; Höhe [mm]: 190; Polanordnung (11): 0; Bodenleistenausführung: B13; Gewicht[kg] (C4): 20,3; Batterie (C12): AGM-Batterie (V2); Vorgaben des Fahrzeugherstellers beachten: 1; Fahrzeugausstattung: für Fahrzeuge mit Start-Stopp-Funktion (V1)	2800012006280	-
1.9 TDI	96 kW	11/00→06/05	; Spannung [V] (C8): 12; Batterie-Kapazität [Ah] (C10): 80; Kälteprüfstrom EN [A] (C9): 750; Länge [mm]: 278; Breite [mm]: 175; Höhe [mm]: 190; Polanordnung (11): 0; Bodenleistenausführung: B13; Gewicht[kg] (C4): 18,1	2800012023280	-
1.9 TDI	110 kW	05/00→06/05	; Spannung [V] (C8): 12; Batterie-Kapazität [Ah] (C10): 70; Kälteprüfstrom EN [A] (C9): 650; Länge [mm]: 278; Breite [mm]: 175; Höhe [mm]: 190; Polanordnung (11): 0; Bodenleistenausführung: B13; Gewicht[kg] (C4): 20; Batterie (C12): EFB-Batterie (V3); Vorgaben des Fahrzeugherstellers beachten: 1	2800012001280	-
1.9 TDI 4motion	66 kW	07/98→04/02	; Spannung [V] (C8): 12; Batterie-Kapazität [Ah] (C10): 70; Kälteprüfstrom EN [A] (C9): 720; Länge [mm]: 278; Breite [mm]: 175; Höhe [mm]: 190; Polanordnung (11): 0; Bodenleistenausführung: B13; Gewicht[kg] (C4): 20,3; Batterie (C12): AGM-Batterie (V2); Vorgaben des Fahrzeugherstellers beachten: 1; Fahrzeugausstattung: für Fahrzeuge mit Start-Stopp-Funktion (V1)	2800012006280	-
1.9 TDI 4motion	66 kW	07/98→04/02	; Spannung [V] (C8): 12; Batterie-Kapazität [Ah] (C10): 80; Kälteprüfstrom EN [A] (C9): 750; Länge [mm]: 278; Breite [mm]: 175; Höhe [mm]: 190; Polanordnung (11): 0; Bodenleistenausführung: B13; Gewicht[kg] (C4): 18,1	2800012023280	-



VW - GOLF IV (1J1) 08/97→12/07

Starterbatterie

1.9 TDI 4motion	74 kW	09/00→06/05	; Spannung [V] (C8): 12; Batterie-Kapazität [Ah] (C10): 70; Kälteprüfstrom EN [A] (C9): 650; Länge [mm]: 278; Breite [mm]: 175; Höhe [mm]: 190; Polanordnung (11): 0; Bodenleistenausführung: B13; Gewicht[kg] (C4): 20; Batterie (C12): EFB-Batterie (V3); Vorgaben des Fahrzeugherstellers beachten: 1	2800012001280	-
			; Spannung [V] (C8): 12; Batterie-Kapazität [Ah] (C10): 70; Kälteprüfstrom EN [A] (C9): 720; Länge [mm]: 278; Breite [mm]: 175; Höhe [mm]: 190; Polanordnung (11): 0; Bodenleistenausführung: B13; Gewicht[kg] (C4): 20,3; Batterie (C12): AGM-Batterie (V2); Vorgaben des Fahrzeugherstellers beachten: 1; Fahrzeugausstattung: für Fahrzeuge mit Start-Stopp-Funktion (VI)	2800012006280	-
			Spannung [V] (C8): 12; Batterie-Kapazität [Ah] (C10): 80; Kälteprüfstrom EN [A] (C9): 750; Länge [mm]: 278; Breite [mm]: 175; Höhe [mm]: 190; Polanordnung (11): 0; Bodenleistenausführung: B13; Gewicht[kg] (C4): 18,1	2800012023280	-
1.9 TDI 4motion	85 kW	09/99→06/01		2800012023280	-
1.9 TDI 4motion	96 kW	11/00→06/05	; Spannung [V] (C8): 12; Batterie-Kapazität [Ah] (C10): 70; Kälteprüfstrom EN [A] (C9): 650; Länge [mm]: 278; Breite [mm]: 175; Höhe [mm]: 190; Polanordnung (11): 0; Bodenleistenausführung: B13; Gewicht[kg] (C4): 20; Batterie (C12): EFB-Batterie (V3); Vorgaben des Fahrzeugherstellers beachten: 1	2800012001280	-
1.9 TDI 4motion	110 kW	02/00→06/05		2800012001280	-
			; Spannung [V] (C8): 12; Batterie-Kapazität [Ah] (C10): 70; Kälteprüfstrom EN [A] (C9): 720; Länge [mm]: 278; Breite [mm]: 175; Höhe [mm]: 190; Polanordnung (11): 0; Bodenleistenausführung: B13; Gewicht[kg] (C4): 20,3; Batterie (C12): AGM-Batterie (V2); Vorgaben des Fahrzeugherstellers beachten: 1; Fahrzeugausstattung: für Fahrzeuge mit Start-Stopp-Funktion (VI)	2800012006280	-
			Spannung [V] (C8): 12; Batterie-Kapazität [Ah] (C10): 80; Kälteprüfstrom EN [A] (C9): 750; Länge [mm]: 278; Breite [mm]: 175; Höhe [mm]: 190; Polanordnung (11): 0; Bodenleistenausführung: B13; Gewicht[kg] (C4): 18,1	2800012023280	-
2.0	85 kW	07/98→05/04	; Spannung [V] (C8): 12; Batterie-Kapazität [Ah] (C10): 60; Kälteprüfstrom EN [A] (C9): 560; Länge [mm]: 242; Breite [mm]: 175; Höhe [mm]: 190; Polanordnung (11): 0; Bodenleistenausführung: B13; Gewicht[kg] (C4): 17; Batterie (C12): EFB-Batterie (V3); Vorgaben des Fahrzeugherstellers beachten: 1	2800012000280	-
2.0 4motion	85 kW	10/00→06/05		2800012001280	-
			; Spannung [V] (C8): 12; Batterie-Kapazität [Ah] (C10): 70; Kälteprüfstrom EN [A] (C9): 650; Länge [mm]: 278; Breite [mm]: 175; Höhe [mm]: 190; Polanordnung (11): 0; Bodenleistenausführung: B13; Gewicht[kg] (C4): 20; Batterie (C12): EFB-Batterie (V3); Vorgaben des Fahrzeugherstellers beachten: 1	2800012001280	-
			; Spannung [V] (C8): 12; Batterie-Kapazität [Ah] (C10): 70; Kälteprüfstrom EN [A] (C9): 720; Länge [mm]: 278; Breite [mm]: 175; Höhe [mm]: 190; Polanordnung (11): 0; Bodenleistenausführung: B13; Gewicht[kg] (C4): 20,3; Batterie (C12): AGM-Batterie (V2); Vorgaben des Fahrzeugherstellers beachten: 1; Fahrzeugausstattung: für Fahrzeuge mit Start-Stopp-Funktion (VI)	2800012006280	-
			Spannung [V] (C8): 12; Batterie-Kapazität [Ah] (C10): 65; Kälteprüfstrom EN [A] (C9): 640; Länge [mm]: 242; Breite [mm]: 175; Höhe [mm]: 190; Polanordnung (11): 0; Bodenleistenausführung: B13; Gewicht[kg] (C4): 15,5	2800012021280	-
2.3 V5	110 kW	08/97→10/00		2800012023280	-



VW - GOLF IV (1J1) 08/97→12/07

Starterbatterie

2.3 V5	125 kW	10/00→06/05	; Spannung [V] (C8): 12; Batterie-Kapazität [Ah] (C10): 60; Kälteprüfstrom EN [A] (C9): 560; Länge [mm]: 242; Breite [mm]: 175; Höhe [mm]: 190; Polanordnung (11): 0; Bodenleistenausführung: B13; Gewicht[kg] (C4): 17; Batterie (C12): EFB-Batterie (V3); Vorgaben des Fahrzeugherstellers beachten: 1	2800012000280	-
			; Spannung [V] (C8): 12; Batterie-Kapazität [Ah] (C10): 70; Kälteprüfstrom EN [A] (C9): 650; Länge [mm]: 278; Breite [mm]: 175; Höhe [mm]: 190; Polanordnung (11): 0; Bodenleistenausführung: B13; Gewicht[kg] (C4): 20; Batterie (C12): EFB-Batterie (V3); Vorgaben des Fahrzeugherstellers beachten: 1	2800012001280	-
			; Spannung [V] (C8): 12; Batterie-Kapazität [Ah] (C10): 70; Kälteprüfstrom EN [A] (C9): 720; Länge [mm]: 278; Breite [mm]: 175; Höhe [mm]: 190; Polanordnung (11): 0; Bodenleistenausführung: B13; Gewicht[kg] (C4): 20,3; Batterie (C12): AGM-Batterie (V2); Vorgaben des Fahrzeugherstellers beachten: 1; Fahrzeugausstattung: für Fahrzeuge mit Start-Stopp-Funktion (V1)	2800012006280	-
			Spannung [V] (C8): 12; Batterie-Kapazität [Ah] (C10): 80; Kälteprüfstrom EN [A] (C9): 750; Länge [mm]: 278; Breite [mm]: 175; Höhe [mm]: 190; Polanordnung (11): 0; Bodenleistenausführung: B13; Gewicht[kg] (C4): 18,1	2800012023280	-
2.3 V5 4motion	110 kW	12/98→10/00		2800012023280	-
2.3 V5 4motion	125 kW	10/00→06/05	; Spannung [V] (C8): 12; Batterie-Kapazität [Ah] (C10): 60; Kälteprüfstrom EN [A] (C9): 560; Länge [mm]: 242; Breite [mm]: 175; Höhe [mm]: 190; Polanordnung (11): 0; Bodenleistenausführung: B13; Gewicht[kg] (C4): 17; Batterie (C12): EFB-Batterie (V3); Vorgaben des Fahrzeugherstellers beachten: 1	2800012000280	-
2.8 VR6 4motion	150 kW	03/99→06/05			
3.2 R32 4motion	177 kW	09/02→06/05	; Spannung [V] (C8): 12; Batterie-Kapazität [Ah] (C10): 70; Kälteprüfstrom EN [A] (C9): 650; Länge [mm]: 278; Breite [mm]: 175; Höhe [mm]: 190; Polanordnung (11): 0; Bodenleistenausführung: B13; Gewicht[kg] (C4): 20; Batterie (C12): EFB-Batterie (V3); Vorgaben des Fahrzeugherstellers beachten: 1	2800012001280	-
			; Spannung [V] (C8): 12; Batterie-Kapazität [Ah] (C10): 70; Kälteprüfstrom EN [A] (C9): 720; Länge [mm]: 278; Breite [mm]: 175; Höhe [mm]: 190; Polanordnung (11): 0; Bodenleistenausführung: B13; Gewicht[kg] (C4): 20,3; Batterie (C12): AGM-Batterie (V2); Vorgaben des Fahrzeugherstellers beachten: 1; Fahrzeugausstattung: für Fahrzeuge mit Start-Stopp-Funktion (V1)	2800012006280	-
			Spannung [V] (C8): 12; Batterie-Kapazität [Ah] (C10): 80; Kälteprüfstrom EN [A] (C9): 750; Länge [mm]: 278; Breite [mm]: 175; Höhe [mm]: 190; Polanordnung (11): 0; Bodenleistenausführung: B13; Gewicht[kg] (C4): 18,1	2800012023280	-

VW - GOLF IV Cabriolet (1E7) 06/98→12/02

Starterbatterie

1.6	74 kW	06/98→06/02		2800012019280	-
1.8	55 kW	06/98→06/02		2800012021280	-
1.8	66 kW	06/98→06/02			
1.9 TDI	66 kW	06/98→06/02		2800012023280	-
1.9 TDI	81 kW	06/98→06/02			
2.0	85 kW	06/98→06/02		2800012021280	-



VW - GOLF IV Variant (1J5) 05/99→06/06

Starterbatterie

1.4 16V	55 kW	05/99→06/06	; Spannung [V] (C8): 12; Batterie-Kapazität [Ah] (C10): 60; Kälteprüfstrom EN [A] (C9): 560; Länge [mm]: 242; Breite [mm]: 175; Höhe [mm]: 190; Polanordnung (11): 0; Bodenleistenausführung: B13; Gewicht[kg] (C4): 17; Batterie (C12): EFB-Batterie (V3); Vorgaben des Fahrzeugherstellers beachten: 1	2800012000280	-
			; Spannung [V] (C8): 12; Batterie-Kapazität [Ah] (C10): 65; Kälteprüfstrom EN [A] (C9): 640; Länge [mm]: 242; Breite [mm]: 175; Höhe [mm]: 190; Polanordnung (11): 0; Bodenleistenausführung: B13; Gewicht[kg] (C4): 15,5	2800012021280	-
1.6	74 kW	05/99→04/02		2800012021280	-
1.6	75 kW	08/00→06/06	; Spannung [V] (C8): 12; Batterie-Kapazität [Ah] (C10): 60; Kälteprüfstrom EN [A] (C9): 560; Länge [mm]: 242; Breite [mm]: 175; Höhe [mm]: 190; Polanordnung (11): 0; Bodenleistenausführung: B13; Gewicht[kg] (C4): 17; Batterie (C12): EFB-Batterie (V3); Vorgaben des Fahrzeugherstellers beachten: 1	2800012000280	-
1.6 16V	77 kW	02/00→06/06			
1.6 FSI	81 kW	01/02→06/06	; Spannung [V] (C8): 12; Batterie-Kapazität [Ah] (C10): 65; Kälteprüfstrom EN [A] (C9): 640; Länge [mm]: 242; Breite [mm]: 175; Höhe [mm]: 190; Polanordnung (11): 0; Bodenleistenausführung: B13; Gewicht[kg] (C4): 15,5	2800012021280	-
1.8 4motion	92 kW	05/99→06/06	; Spannung [V] (C8): 12; Batterie-Kapazität [Ah] (C10): 60; Kälteprüfstrom EN [A] (C9): 560; Länge [mm]: 242; Breite [mm]: 175; Höhe [mm]: 190; Polanordnung (11): 0; Bodenleistenausführung: B13; Gewicht[kg] (C4): 17; Batterie (C12): EFB-Batterie (V3); Vorgaben des Fahrzeugherstellers beachten: 1	2800012000280	-
1.8 T	110 kW	05/00→06/06	; Spannung [V] (C8): 12; Batterie-Kapazität [Ah] (C10): 70; Kälteprüfstrom EN [A] (C9): 650; Länge [mm]: 278; Breite [mm]: 175; Höhe [mm]: 190; Polanordnung (11): 0; Bodenleistenausführung: B13; Gewicht[kg] (C4): 20; Batterie (C12): EFB-Batterie (V3); Vorgaben des Fahrzeugherstellers beachten: 1	2800012001280	-
			; Spannung [V] (C8): 12; Batterie-Kapazität [Ah] (C10): 70; Kälteprüfstrom EN [A] (C9): 720; Länge [mm]: 278; Breite [mm]: 175; Höhe [mm]: 190; Polanordnung (11): 0; Bodenleistenausführung: B13; Gewicht[kg] (C4): 20,3; Batterie (C12): AGM-Batterie (V2); Vorgaben des Fahrzeugherstellers beachten: 1; Fahrzeugausstattung: für Fahrzeuge mit Start-Stopp-Funktion (V1)	2800012006280	-
			; Spannung [V] (C8): 12; Batterie-Kapazität [Ah] (C10): 65; Kälteprüfstrom EN [A] (C9): 640; Länge [mm]: 242; Breite [mm]: 175; Höhe [mm]: 190; Polanordnung (11): 0; Bodenleistenausführung: B13; Gewicht[kg] (C4): 15,5	2800012021280	-
1.9 SDI	50 kW	05/99→06/06	; Spannung [V] (C8): 12; Batterie-Kapazität [Ah] (C10): 70; Kälteprüfstrom EN [A] (C9): 650; Länge [mm]: 278; Breite [mm]: 175; Höhe [mm]: 190; Polanordnung (11): 0; Bodenleistenausführung: B13; Gewicht[kg] (C4): 20; Batterie (C12): EFB-Batterie (V3); Vorgaben des Fahrzeugherstellers beachten: 1	2800012001280	-
1.9 TDI	66 kW	05/99→05/06			
1.9 TDI	74 kW	09/00→06/06	; Spannung [V] (C8): 12; Batterie-Kapazität [Ah] (C10): 70; Kälteprüfstrom EN [A] (C9): 720; Länge [mm]: 278; Breite [mm]: 175; Höhe [mm]: 190; Polanordnung (11): 0; Bodenleistenausführung: B13; Gewicht[kg] (C4): 20,3; Batterie (C12): AGM-Batterie (V2); Vorgaben des Fahrzeugherstellers beachten: 1; Fahrzeugausstattung: für Fahrzeuge mit Start-Stopp-Funktion (V1)	2800012006280	-
			; Spannung [V] (C8): 12; Batterie-Kapazität [Ah] (C10): 80; Kälteprüfstrom EN [A] (C9): 750; Länge [mm]: 278; Breite [mm]: 175; Höhe [mm]: 190; Polanordnung (11): 0; Bodenleistenausführung: B13; Gewicht[kg] (C4): 18,1	2800012023280	-
1.9 TDI	81 kW	05/99→06/01		2800012023280	-
1.9 TDI	85 kW	08/99→06/01			



VW - GOLF IV Variant (1J5) 05/99→06/06

Starterbatterie

1.9 TDI	96 kW	11/00→06/06	; Spannung [V] (C8): 12; Batterie-Kapazität [Ah] (C10): 70; Kälteprüfstrom EN [A] (C9): 650; Länge [mm]: 278; Breite [mm]: 175; Höhe [mm]: 190; Polanordnung (11): 0; Bodenleistenausführung: B13; Gewicht[kg] (C4): 20; Batterie (C12): EFB-Batterie (V3); Vorgaben des Fahrzeugherstellers beachten: 1	2800012001280	-
			; Spannung [V] (C8): 12; Batterie-Kapazität [Ah] (C10): 70; Kälteprüfstrom EN [A] (C9): 720; Länge [mm]: 278; Breite [mm]: 175; Höhe [mm]: 190; Polanordnung (11): 0; Bodenleistenausführung: B13; Gewicht[kg] (C4): 20,3; Batterie (C12): AGM-Batterie (V2); Vorgaben des Fahrzeugherstellers beachten: 1; Fahrzeugausstattung: für Fahrzeuge mit Start-Stopp-Funktion (VI)	2800012006280	-
			Spannung [V] (C8): 12; Batterie-Kapazität [Ah] (C10): 80; Kälteprüfstrom EN [A] (C9): 750; Länge [mm]: 278; Breite [mm]: 175; Höhe [mm]: 190; Polanordnung (11): 0; Bodenleistenausführung: B13; Gewicht[kg] (C4): 18,1	2800012023280	-
1.9 TDI 4motion	66 kW	05/99→04/02		2800012023280	-
1.9 TDI 4motion	74 kW	09/00→06/06	; Spannung [V] (C8): 12; Batterie-Kapazität [Ah] (C10): 70; Kälteprüfstrom EN [A] (C9): 650; Länge [mm]: 278; Breite [mm]: 175; Höhe [mm]: 190; Polanordnung (11): 0; Bodenleistenausführung: B13; Gewicht[kg] (C4): 20; Batterie (C12): EFB-Batterie (V3); Vorgaben des Fahrzeugherstellers beachten: 1	2800012001280	-
			; Spannung [V] (C8): 12; Batterie-Kapazität [Ah] (C10): 70; Kälteprüfstrom EN [A] (C9): 720; Länge [mm]: 278; Breite [mm]: 175; Höhe [mm]: 190; Polanordnung (11): 0; Bodenleistenausführung: B13; Gewicht[kg] (C4): 20,3; Batterie (C12): AGM-Batterie (V2); Vorgaben des Fahrzeugherstellers beachten: 1; Fahrzeugausstattung: für Fahrzeuge mit Start-Stopp-Funktion (VI)	2800012006280	-
			Spannung [V] (C8): 12; Batterie-Kapazität [Ah] (C10): 80; Kälteprüfstrom EN [A] (C9): 750; Länge [mm]: 278; Breite [mm]: 175; Höhe [mm]: 190; Polanordnung (11): 0; Bodenleistenausführung: B13; Gewicht[kg] (C4): 18,1	2800012023280	-
1.9 TDI 4motion	85 kW	05/99→06/01		2800012023280	-
1.9 TDI 4motion	96 kW	11/00→06/06	; Spannung [V] (C8): 12; Batterie-Kapazität [Ah] (C10): 70; Kälteprüfstrom EN [A] (C9): 650; Länge [mm]: 278; Breite [mm]: 175; Höhe [mm]: 190; Polanordnung (11): 0; Bodenleistenausführung: B13; Gewicht[kg] (C4): 20; Batterie (C12): EFB-Batterie (V3); Vorgaben des Fahrzeugherstellers beachten: 1	2800012001280	-
			; Spannung [V] (C8): 12; Batterie-Kapazität [Ah] (C10): 70; Kälteprüfstrom EN [A] (C9): 720; Länge [mm]: 278; Breite [mm]: 175; Höhe [mm]: 190; Polanordnung (11): 0; Bodenleistenausführung: B13; Gewicht[kg] (C4): 20,3; Batterie (C12): AGM-Batterie (V2); Vorgaben des Fahrzeugherstellers beachten: 1; Fahrzeugausstattung: für Fahrzeuge mit Start-Stopp-Funktion (VI)	2800012006280	-
			Spannung [V] (C8): 12; Batterie-Kapazität [Ah] (C10): 80; Kälteprüfstrom EN [A] (C9): 750; Länge [mm]: 278; Breite [mm]: 175; Höhe [mm]: 190; Polanordnung (11): 0; Bodenleistenausführung: B13; Gewicht[kg] (C4): 18,1	2800012023280	-
1.9 TDI 4motion	110 kW	05/02→06/05		2800012023280	-



VW - GOLF IV Variant (1J5) 05/99→06/06

Starterbatterie

2.0	85 kW	05/99→06/06	; Spannung [V] (C8): 12; Batterie-Kapazität [Ah] (C10): 60; Kälteprüfstrom EN [A] (C9): 560; Länge [mm]: 242; Breite [mm]: 175; Höhe [mm]: 190; Polanordnung (11): 0; Bodenleistenausführung: B13; Gewicht[kg] (C4): 17; Batterie (C12): EFB-Batterie (V3); Vorgaben des Fahrzeugherstellers beachten: 1	2800012000280	-
2.0 4motion	85 kW	10/00→06/06	; Spannung [V] (C8): 12; Batterie-Kapazität [Ah] (C10): 70; Kälteprüfstrom EN [A] (C9): 650; Länge [mm]: 278; Breite [mm]: 175; Höhe [mm]: 190; Polanordnung (11): 0; Bodenleistenausführung: B13; Gewicht[kg] (C4): 20; Batterie (C12): EFB-Batterie (V3); Vorgaben des Fahrzeugherstellers beachten: 1	2800012001280	-
			; Spannung [V] (C8): 12; Batterie-Kapazität [Ah] (C10): 70; Kälteprüfstrom EN [A] (C9): 720; Länge [mm]: 278; Breite [mm]: 175; Höhe [mm]: 190; Polanordnung (11): 0; Bodenleistenausführung: B13; Gewicht[kg] (C4): 20,3; Batterie (C12): AGM-Batterie (V2); Vorgaben des Fahrzeugherstellers beachten: 1; Fahrzeugausstattung: für Fahrzeuge mit Start-Stopp-Funktion (V1)	2800012006280	-
			Spannung [V] (C8): 12; Batterie-Kapazität [Ah] (C10): 65; Kälteprüfstrom EN [A] (C9): 640; Länge [mm]: 242; Breite [mm]: 175; Höhe [mm]: 190; Polanordnung (11): 0; Bodenleistenausführung: B13; Gewicht[kg] (C4): 15,5	2800012021280	-
2.0 4motion	88 kW	12/99→06/06	; Spannung [V] (C8): 12; Batterie-Kapazität [Ah] (C10): 60; Kälteprüfstrom EN [A] (C9): 560; Länge [mm]: 242; Breite [mm]: 175; Höhe [mm]: 190; Polanordnung (11): 0; Bodenleistenausführung: B13; Gewicht[kg] (C4): 17; Batterie (C12): EFB-Batterie (V3); Vorgaben des Fahrzeugherstellers beachten: 1	2800012000280	-
			Spannung [V] (C8): 12; Batterie-Kapazität [Ah] (C10): 65; Kälteprüfstrom EN [A] (C9): 640; Länge [mm]: 242; Breite [mm]: 175; Höhe [mm]: 190; Polanordnung (11): 0; Bodenleistenausführung: B13; Gewicht[kg] (C4): 15,5	2800012021280	-
2.0 Bi-Fuel	85 kW	02/02→06/06	; Spannung [V] (C8): 12; Batterie-Kapazität [Ah] (C10): 60; Kälteprüfstrom EN [A] (C9): 560; Länge [mm]: 242; Breite [mm]: 175; Höhe [mm]: 190; Polanordnung (11): 0; Bodenleistenausführung: B13; Gewicht[kg] (C4): 17; Batterie (C12): EFB-Batterie (V3); Vorgaben des Fahrzeugherstellers beachten: 1	2800012000280	-
			; Spannung [V] (C8): 12; Batterie-Kapazität [Ah] (C10): 70; Kälteprüfstrom EN [A] (C9): 650; Länge [mm]: 278; Breite [mm]: 175; Höhe [mm]: 190; Polanordnung (11): 0; Bodenleistenausführung: B13; Gewicht[kg] (C4): 20; Batterie (C12): EFB-Batterie (V3); Vorgaben des Fahrzeugherstellers beachten: 1	2800012001280	-
			; Spannung [V] (C8): 12; Batterie-Kapazität [Ah] (C10): 70; Kälteprüfstrom EN [A] (C9): 720; Länge [mm]: 278; Breite [mm]: 175; Höhe [mm]: 190; Polanordnung (11): 0; Bodenleistenausführung: B13; Gewicht[kg] (C4): 20,3; Batterie (C12): AGM-Batterie (V2); Vorgaben des Fahrzeugherstellers beachten: 1; Fahrzeugausstattung: für Fahrzeuge mit Start-Stopp-Funktion (V1)	2800012006280	-
			Spannung [V] (C8): 12; Batterie-Kapazität [Ah] (C10): 65; Kälteprüfstrom EN [A] (C9): 640; Länge [mm]: 242; Breite [mm]: 175; Höhe [mm]: 190; Polanordnung (11): 0; Bodenleistenausführung: B13; Gewicht[kg] (C4): 15,5	2800012021280	-



VW - GOLF IV Variant (1J5) 05/99→06/06

Starterbatterie

2.3 V5	110 kW	05/99→06/06	; Spannung [V] (C8): 12; Batterie-Kapazität [Ah] (C10): 60; Kälteprüfstrom EN [A] (C9): 560; Länge [mm]: 242; Breite [mm]: 175; Höhe [mm]: 190; Polanordnung (11): 0; Bodenleistenausführung: B13; Gewicht[kg] (C4): 17; Batterie (C12): EFB-Batterie (V3); Vorgaben des Fahrzeugherstellers beachten: 1	2800012000280	-
2.3 V5	125 kW	10/00→06/06	; Spannung [V] (C8): 12; Batterie-Kapazität [Ah] (C10): 70; Kälteprüfstrom EN [A] (C9): 650; Länge [mm]: 278; Breite [mm]: 175; Höhe [mm]: 190; Polanordnung (11): 0; Bodenleistenausführung: B13; Gewicht[kg] (C4): 20; Batterie (C12): EFB-Batterie (V3); Vorgaben des Fahrzeugherstellers beachten: 1	2800012001280	-
			; Spannung [V] (C8): 12; Batterie-Kapazität [Ah] (C10): 70; Kälteprüfstrom EN [A] (C9): 720; Länge [mm]: 278; Breite [mm]: 175; Höhe [mm]: 190; Polanordnung (11): 0; Bodenleistenausführung: B13; Gewicht[kg] (C4): 20,3; Batterie (C12): AGM-Batterie (V2); Vorgaben des Fahrzeugherstellers beachten: 1; Fahrzeugausstattung: für Fahrzeuge mit Start-Stopp-Funktion (V1)	2800012006280	-
			Spannung [V] (C8): 12; Batterie-Kapazität [Ah] (C10): 80; Kälteprüfstrom EN [A] (C9): 750; Länge [mm]: 278; Breite [mm]: 175; Höhe [mm]: 190; Polanordnung (11): 0; Bodenleistenausführung: B13; Gewicht[kg] (C4): 18,1	2800012023280	-
2.3 V5 4motion	110 kW	05/99→06/06	; Spannung [V] (C8): 12; Batterie-Kapazität [Ah] (C10): 60; Kälteprüfstrom EN [A] (C9): 560; Länge [mm]: 242; Breite [mm]: 175; Höhe [mm]: 190; Polanordnung (11): 0; Bodenleistenausführung: B13; Gewicht[kg] (C4): 17; Batterie (C12): EFB-Batterie (V3); Vorgaben des Fahrzeugherstellers beachten: 1	2800012000280	-
			; Spannung [V] (C8): 12; Batterie-Kapazität [Ah] (C10): 70; Kälteprüfstrom EN [A] (C9): 650; Länge [mm]: 278; Breite [mm]: 175; Höhe [mm]: 190; Polanordnung (11): 0; Bodenleistenausführung: B13; Gewicht[kg] (C4): 20; Batterie (C12): EFB-Batterie (V3); Vorgaben des Fahrzeugherstellers beachten: 1	2800012001280	-
			; Spannung [V] (C8): 12; Batterie-Kapazität [Ah] (C10): 70; Kälteprüfstrom EN [A] (C9): 720; Länge [mm]: 278; Breite [mm]: 175; Höhe [mm]: 190; Polanordnung (11): 0; Bodenleistenausführung: B13; Gewicht[kg] (C4): 20,3; Batterie (C12): AGM-Batterie (V2); Vorgaben des Fahrzeugherstellers beachten: 1; Fahrzeugausstattung: für Fahrzeuge mit Start-Stopp-Funktion (V1)	2800012006280	-
			Spannung [V] (C8): 12; Batterie-Kapazität [Ah] (C10): 65; Kälteprüfstrom EN [A] (C9): 640; Länge [mm]: 242; Breite [mm]: 175; Höhe [mm]: 190; Polanordnung (11): 0; Bodenleistenausführung: B13; Gewicht[kg] (C4): 15,5	2800012021280	-



VW - GOLF IV Variant (1J5) 05/99→06/06

Starterbatterie

2.3 V5 4motion	125 kW	10/00→06/06	; Spannung [V] (C8): 12; Batterie-Kapazität [Ah] (C10): 60; Kälteprüfstrom EN [A] (C9): 560; Länge [mm]: 242; Breite [mm]: 175; Höhe [mm]: 190; Polanordnung (11): 0; Bodenleistenausführung: B13; Gewicht[kg] (C4): 17; Batterie (C12): EFB-Batterie (V3); Vorgaben des Fahrzeugherstellers beachten: 1	2800012000280	-
2.8 V6 4motion	150 kW	05/99→06/06	; Spannung [V] (C8): 12; Batterie-Kapazität [Ah] (C10): 70; Kälteprüfstrom EN [A] (C9): 650; Länge [mm]: 278; Breite [mm]: 175; Höhe [mm]: 190; Polanordnung (11): 0; Bodenleistenausführung: B13; Gewicht[kg] (C4): 20; Batterie (C12): EFB-Batterie (V3); Vorgaben des Fahrzeugherstellers beachten: 1	2800012001280	-
			; Spannung [V] (C8): 12; Batterie-Kapazität [Ah] (C10): 70; Kälteprüfstrom EN [A] (C9): 720; Länge [mm]: 278; Breite [mm]: 175; Höhe [mm]: 190; Polanordnung (11): 0; Bodenleistenausführung: B13; Gewicht[kg] (C4): 20,3; Batterie (C12): AGM-Batterie (V2); Vorgaben des Fahrzeugherstellers beachten: 1; Fahrzeugausstattung: für Fahrzeuge mit Start-Stopp-Funktion (V1)	2800012006280	-
			Spannung [V] (C8): 12; Batterie-Kapazität [Ah] (C10): 80; Kälteprüfstrom EN [A] (C9): 750; Länge [mm]: 278; Breite [mm]: 175; Höhe [mm]: 190; Polanordnung (11): 0; Bodenleistenausführung: B13; Gewicht[kg] (C4): 18,1	2800012023280	-

VW - GOLF V (1K1) 10/03→02/09

Starterbatterie

1.4 16V	55 kW	10/03→05/06	; Spannung [V] (C8): 12; Batterie-Kapazität [Ah] (C10): 60; Kälteprüfstrom EN [A] (C9): 560; Länge [mm]: 242; Breite [mm]: 175; Höhe [mm]: 190; Polanordnung (11): 0; Bodenleistenausführung: B13; Gewicht[kg] (C4): 17; Batterie (C12): EFB-Batterie (V3); Vorgaben des Fahrzeugherstellers beachten: 1	2800012000280	-
			Spannung [V] (C8): 12; Batterie-Kapazität [Ah] (C10): 65; Kälteprüfstrom EN [A] (C9): 640; Länge [mm]: 242; Breite [mm]: 175; Höhe [mm]: 190; Polanordnung (11): 0; Bodenleistenausführung: B13; Gewicht[kg] (C4): 15,5	2800012021280	-
1.4 16V	59 kW	05/06→11/08	; Spannung [V] (C8): 12; Batterie-Kapazität [Ah] (C10): 60; Kälteprüfstrom EN [A] (C9): 560; Länge [mm]: 242; Breite [mm]: 175; Höhe [mm]: 190; Polanordnung (11): 0; Bodenleistenausführung: B13; Gewicht[kg] (C4): 17; Batterie (C12): EFB-Batterie (V3); Vorgaben des Fahrzeugherstellers beachten: 1	2800012000280	-
1.4 FSI	66 kW	10/03→07/06			
1.4 TSI	90 kW	05/07→11/08			
1.4 TSI	103 kW	05/06→11/08			
1.4 TSI	125 kW	11/05→11/08			
			Spannung [V] (C8): 12; Batterie-Kapazität [Ah] (C10): 55; Kälteprüfstrom EN [A] (C9): 540; Länge [mm]: 207; Breite [mm]: 175; Höhe [mm]: 190; Polanordnung (11): 0; Bodenleistenausführung: B13; Gewicht[kg] (C4): 13	2800012019280	-
1.6	75 kW	01/04→11/08	; Spannung [V] (C8): 12; Batterie-Kapazität [Ah] (C10): 60; Kälteprüfstrom EN [A] (C9): 560; Länge [mm]: 242; Breite [mm]: 175; Höhe [mm]: 190; Polanordnung (11): 0; Bodenleistenausführung: B13; Gewicht[kg] (C4): 17; Batterie (C12): EFB-Batterie (V3); Vorgaben des Fahrzeugherstellers beachten: 1	2800012000280	-
1.6 FSI	85 kW	10/03→07/08			
			Spannung [V] (C8): 12; Batterie-Kapazität [Ah] (C10): 65; Kälteprüfstrom EN [A] (C9): 640; Länge [mm]: 242; Breite [mm]: 175; Höhe [mm]: 190; Polanordnung (11): 0; Bodenleistenausführung: B13; Gewicht[kg] (C4): 15,5	2800012021280	-



VW - GOLF V (1K1) 10/03→02/09

Starterbatterie

1.9 TDI	66 kW	05/04→11/08	; Spannung [V] (C8): 12; Batterie-Kapazität [Ah] (C10): 70; Kälteprüfstrom EN [A] (C9): 650; Länge [mm]: 278; Breite [mm]: 175; Höhe [mm]: 190; Polanordnung (11): 0; Bodenleistenausführung: B13; Gewicht[kg] (C4): 20; Batterie (C12): EFB-Batterie (V3); Vorgaben des Fahrzeugherstellers beachten: 1	2800012001280	-
1.9 TDI	77 kW	10/03→11/08			
1.9 TDI 4motion	77 kW	08/04→11/08			
			; Spannung [V] (C8): 12; Batterie-Kapazität [Ah] (C10): 70; Kälteprüfstrom EN [A] (C9): 720; Länge [mm]: 278; Breite [mm]: 175; Höhe [mm]: 190; Polanordnung (11): 0; Bodenleistenausführung: B13; Gewicht[kg] (C4): 20,3; Batterie (C12): AGM-Batterie (V2); Vorgaben des Fahrzeugherstellers beachten: 1; Fahrzeugausstattung: für Fahrzeuge mit Start-Stopp-Funktion (V1)	2800012006280	-
			Spannung [V] (C8): 12; Batterie-Kapazität [Ah] (C10): 80; Kälteprüfstrom EN [A] (C9): 750; Länge [mm]: 278; Breite [mm]: 175; Höhe [mm]: 190; Polanordnung (11): 0; Bodenleistenausführung: B13; Gewicht[kg] (C4): 18,1	2800012023280	-
2.0 FSI	110 kW	01/04→11/08	; Spannung [V] (C8): 12; Batterie-Kapazität [Ah] (C10): 60; Kälteprüfstrom EN [A] (C9): 560; Länge [mm]: 242; Breite [mm]: 175; Höhe [mm]: 190; Polanordnung (11): 0; Bodenleistenausführung: B13; Gewicht[kg] (C4): 17; Batterie (C12): EFB-Batterie (V3); Vorgaben des Fahrzeugherstellers beachten: 1	2800012000280	-
2.0 FSI 4motion	110 kW	08/04→11/08			
2.0 GTI	147 kW	10/04→02/09			
2.0 GTI	169 kW	09/06→12/08			
			; Spannung [V] (C8): 12; Batterie-Kapazität [Ah] (C10): 70; Kälteprüfstrom EN [A] (C9): 650; Länge [mm]: 278; Breite [mm]: 175; Höhe [mm]: 190; Polanordnung (11): 0; Bodenleistenausführung: B13; Gewicht[kg] (C4): 20; Batterie (C12): EFB-Batterie (V3); Vorgaben des Fahrzeugherstellers beachten: 1	2800012001280	-
			; Spannung [V] (C8): 12; Batterie-Kapazität [Ah] (C10): 70; Kälteprüfstrom EN [A] (C9): 720; Länge [mm]: 278; Breite [mm]: 175; Höhe [mm]: 190; Polanordnung (11): 0; Bodenleistenausführung: B13; Gewicht[kg] (C4): 20,3; Batterie (C12): AGM-Batterie (V2); Vorgaben des Fahrzeugherstellers beachten: 1; Fahrzeugausstattung: für Fahrzeuge mit Start-Stopp-Funktion (V1)	2800012006280	-
			Spannung [V] (C8): 12; Batterie-Kapazität [Ah] (C10): 80; Kälteprüfstrom EN [A] (C9): 750; Länge [mm]: 278; Breite [mm]: 175; Höhe [mm]: 190; Polanordnung (11): 0; Bodenleistenausführung: B13; Gewicht[kg] (C4): 18,1	2800012023280	-
2.0 SDI	55 kW	01/04→11/08	; Spannung [V] (C8): 12; Batterie-Kapazität [Ah] (C10): 70; Kälteprüfstrom EN [A] (C9): 650; Länge [mm]: 278; Breite [mm]: 175; Höhe [mm]: 190; Polanordnung (11): 0; Bodenleistenausführung: B13; Gewicht[kg] (C4): 20; Batterie (C12): EFB-Batterie (V3); Vorgaben des Fahrzeugherstellers beachten: 1	2800012001280	-
2.0 TDI	100 kW	10/03→11/08			
2.0 TDI	103 kW	12/04→11/08			
2.0 TDI	125 kW	11/05→11/08			
2.0 TDI 16V	103 kW	10/03→11/08			
2.0 TDI 16V 4motion	103 kW	08/04→11/08			
2.0 TDI 4motion	103 kW	08/04→11/08			
3.2 R32 4motion	184 kW	11/05→11/08			
			; Spannung [V] (C8): 12; Batterie-Kapazität [Ah] (C10): 70; Kälteprüfstrom EN [A] (C9): 720; Länge [mm]: 278; Breite [mm]: 175; Höhe [mm]: 190; Polanordnung (11): 0; Bodenleistenausführung: B13; Gewicht[kg] (C4): 20,3; Batterie (C12): AGM-Batterie (V2); Vorgaben des Fahrzeugherstellers beachten: 1; Fahrzeugausstattung: für Fahrzeuge mit Start-Stopp-Funktion (V1)	2800012006280	-
			Spannung [V] (C8): 12; Batterie-Kapazität [Ah] (C10): 80; Kälteprüfstrom EN [A] (C9): 750; Länge [mm]: 278; Breite [mm]: 175; Höhe [mm]: 190; Polanordnung (11): 0; Bodenleistenausführung: B13; Gewicht[kg] (C4): 18,1	2800012023280	-



VW - GOLF V Variant (1K5) 01/07→07/09

Starterbatterie

1.4	59 kW	06/07→07/09	; Spannung [V] (C8): 12; Batterie-Kapazität [Ah] (C10): 60; Kälteprüfstrom EN [A] (C9): 560; Länge [mm]: 242; Breite [mm]: 175; Höhe [mm]: 190; Polanordnung (11): 0; Bodenleistenausführung: B13; Gewicht[kg] (C4): 17; Batterie (C12): EFB-Batterie (V3); Vorgaben des Fahrzeugherstellers beachten: 1	2800012000280	-
1.4 TSI	90 kW	06/07→07/09	; Spannung [V] (C8): 12; Batterie-Kapazität [Ah] (C10): 55; Kälteprüfstrom EN [A] (C9): 540; Länge [mm]: 207; Breite [mm]: 175; Höhe [mm]: 190; Polanordnung (11): 0; Bodenleistenausführung: B13; Gewicht[kg] (C4): 13	2800012019280	-
1.4 TSI	103 kW	06/07→07/09	; Spannung [V] (C8): 12; Batterie-Kapazität [Ah] (C10): 60; Kälteprüfstrom EN [A] (C9): 560; Länge [mm]: 242; Breite [mm]: 175; Höhe [mm]: 190; Polanordnung (11): 0; Bodenleistenausführung: B13; Gewicht[kg] (C4): 17; Batterie (C12): EFB-Batterie (V3); Vorgaben des Fahrzeugherstellers beachten: 1	2800012000280	-
1.4 TSI	118 kW	07/08→07/09	; Spannung [V] (C8): 12; Batterie-Kapazität [Ah] (C10): 65; Kälteprüfstrom EN [A] (C9): 640; Länge [mm]: 242; Breite [mm]: 175; Höhe [mm]: 190; Polanordnung (11): 0; Bodenleistenausführung: B13; Gewicht[kg] (C4): 15,5	2800012021280	-
1.4 TSI	125 kW	06/07→07/09	; Spannung [V] (C8): 12; Batterie-Kapazität [Ah] (C10): 60; Kälteprüfstrom EN [A] (C9): 560; Länge [mm]: 242; Breite [mm]: 175; Höhe [mm]: 190; Polanordnung (11): 0; Bodenleistenausführung: B13; Gewicht[kg] (C4): 17; Batterie (C12): EFB-Batterie (V3); Vorgaben des Fahrzeugherstellers beachten: 1	2800012000280	-
1.6	75 kW	06/07→07/09	; Spannung [V] (C8): 12; Batterie-Kapazität [Ah] (C10): 55; Kälteprüfstrom EN [A] (C9): 540; Länge [mm]: 207; Breite [mm]: 175; Höhe [mm]: 190; Polanordnung (11): 0; Bodenleistenausführung: B13; Gewicht[kg] (C4): 13	2800012019280	-
1.6 MultiFuel	75 kW	11/07→07/09	; Spannung [V] (C8): 12; Batterie-Kapazität [Ah] (C10): 60; Kälteprüfstrom EN [A] (C9): 560; Länge [mm]: 242; Breite [mm]: 175; Höhe [mm]: 190; Polanordnung (11): 0; Bodenleistenausführung: B13; Gewicht[kg] (C4): 17; Batterie (C12): EFB-Batterie (V3); Vorgaben des Fahrzeugherstellers beachten: 1	2800012000280	-
1.6 MultiFuel	75 kW	11/07→07/09	; Spannung [V] (C8): 12; Batterie-Kapazität [Ah] (C10): 65; Kälteprüfstrom EN [A] (C9): 640; Länge [mm]: 242; Breite [mm]: 175; Höhe [mm]: 190; Polanordnung (11): 0; Bodenleistenausführung: B13; Gewicht[kg] (C4): 15,5	2800012021280	-
1.9 TDI	77 kW	06/07→07/09	; Spannung [V] (C8): 12; Batterie-Kapazität [Ah] (C10): 70; Kälteprüfstrom EN [A] (C9): 650; Länge [mm]: 278; Breite [mm]: 175; Höhe [mm]: 190; Polanordnung (11): 0; Bodenleistenausführung: B13; Gewicht[kg] (C4): 20; Batterie (C12): EFB-Batterie (V3); Vorgaben des Fahrzeugherstellers beachten: 1	2800012001280	-
1.9 TDI 4motion	77 kW	01/08→07/09	; Spannung [V] (C8): 12; Batterie-Kapazität [Ah] (C10): 70; Kälteprüfstrom EN [A] (C9): 720; Länge [mm]: 278; Breite [mm]: 175; Höhe [mm]: 190; Polanordnung (11): 0; Bodenleistenausführung: B13; Gewicht[kg] (C4): 20,3; Batterie (C12): AGM-Batterie (V2); Vorgaben des Fahrzeugherstellers beachten: 1; Fahrzeugausstattung: für Fahrzeuge mit Start-Stopp-Funktion (VI)	2800012006280	-
1.9 TDI 4motion	77 kW	01/08→07/09	; Spannung [V] (C8): 12; Batterie-Kapazität [Ah] (C10): 80; Kälteprüfstrom EN [A] (C9): 750; Länge [mm]: 278; Breite [mm]: 175; Höhe [mm]: 190; Polanordnung (11): 0; Bodenleistenausführung: B13; Gewicht[kg] (C4): 18,1	2800012023280	-



VW - GOLF V Variant (1K5) 01/07→07/09

Starterbatterie

2.0	147 kW	06/07→07/09	; Spannung [V] (C8): 12; Batterie-Kapazität [Ah] (C10): 60; Kälteprüfstrom EN [A] (C9): 560; Länge [mm]: 242; Breite [mm]: 175; Höhe [mm]: 190; Polanordnung (11): 0; Bodenleistenausführung: B13; Gewicht[kg] (C4): 17; Batterie (C12): EFB-Batterie (V3); Vorgaben des Fahrzeugherstellers beachten: 1	2800012000280	-
			; Spannung [V] (C8): 12; Batterie-Kapazität [Ah] (C10): 70; Kälteprüfstrom EN [A] (C9): 650; Länge [mm]: 278; Breite [mm]: 175; Höhe [mm]: 190; Polanordnung (11): 0; Bodenleistenausführung: B13; Gewicht[kg] (C4): 20; Batterie (C12): EFB-Batterie (V3); Vorgaben des Fahrzeugherstellers beachten: 1	2800012001280	-
			; Spannung [V] (C8): 12; Batterie-Kapazität [Ah] (C10): 70; Kälteprüfstrom EN [A] (C9): 720; Länge [mm]: 278; Breite [mm]: 175; Höhe [mm]: 190; Polanordnung (11): 0; Bodenleistenausführung: B13; Gewicht[kg] (C4): 20,3; Batterie (C12): AGM-Batterie (V2); Vorgaben des Fahrzeugherstellers beachten: 1; Fahrzeugausstattung: für Fahrzeuge mit Start-Stopp-Funktion (V1)	2800012006280	-
			Spannung [V] (C8): 12; Batterie-Kapazität [Ah] (C10): 65; Kälteprüfstrom EN [A] (C9): 640; Länge [mm]: 242; Breite [mm]: 175; Höhe [mm]: 190; Polanordnung (11): 0; Bodenleistenausführung: B13; Gewicht[kg] (C4): 15,5	2800012021280	-
2.0 TDI	100 kW	06/07→07/09	; Spannung [V] (C8): 12; Batterie-Kapazität [Ah] (C10): 70; Kälteprüfstrom EN [A] (C9): 650; Länge [mm]: 278;	2800012001280	-
2.0 TDI	103 kW	06/07→07/09	Breite [mm]: 175; Höhe [mm]: 190; Polanordnung (11): 0; Bodenleistenausführung: B13; Gewicht[kg] (C4): 20; Batterie (C12): EFB-Batterie (V3); Vorgaben des Fahrzeugherstellers beachten: 1		
2.0 TDI 16V	103 kW	06/07→07/09	; Spannung [V] (C8): 12; Batterie-Kapazität [Ah] (C10): 70; Kälteprüfstrom EN [A] (C9): 720; Länge [mm]: 278; Breite [mm]: 175; Höhe [mm]: 190; Polanordnung (11): 0; Bodenleistenausführung: B13; Gewicht[kg] (C4): 20,3; Batterie (C12): AGM-Batterie (V2); Vorgaben des Fahrzeugherstellers beachten: 1; Fahrzeugausstattung: für Fahrzeuge mit Start-Stopp-Funktion (V1)	2800012006280	-
			Spannung [V] (C8): 12; Batterie-Kapazität [Ah] (C10): 80; Kälteprüfstrom EN [A] (C9): 750; Länge [mm]: 278; Breite [mm]: 175; Höhe [mm]: 190; Polanordnung (11): 0; Bodenleistenausführung: B13; Gewicht[kg] (C4): 18,1	2800012023280	-

VW - GOLF VI (5K1) 10/08→02/14

Starterbatterie

1.2 TSI	63 kW	05/10→11/12	; Spannung [V] (C8): 12; Batterie-Kapazität [Ah] (C10): 70; Kälteprüfstrom EN [A] (C9): 650; Länge [mm]: 278; Breite [mm]: 175; Höhe [mm]: 190; Polanordnung (11): 0; Bodenleistenausführung: B13; Gewicht[kg] (C4): 20; Batterie (C12): EFB-Batterie (V3); Vorgaben des Fahrzeugherstellers beachten: 1	2800012001280	-
1.2 TSI	77 kW	11/08→11/12	; Spannung [V] (C8): 12; Batterie-Kapazität [Ah] (C10): 70; Kälteprüfstrom EN [A] (C9): 720; Länge [mm]: 278; Breite [mm]: 175; Höhe [mm]: 190; Polanordnung (11): 0; Bodenleistenausführung: B13; Gewicht[kg] (C4): 20,3; Batterie (C12): AGM-Batterie (V2); Vorgaben des Fahrzeugherstellers beachten: 1; Fahrzeugausstattung: für Fahrzeuge mit Start-Stopp-Funktion (V1)	2800012006280	-
			Spannung [V] (C8): 12; Batterie-Kapazität [Ah] (C10): 55; Kälteprüfstrom EN [A] (C9): 540; Länge [mm]: 207; Breite [mm]: 175; Höhe [mm]: 190; Polanordnung (11): 0; Bodenleistenausführung: B13; Gewicht[kg] (C4): 13	2800012019280	-



VW - GOLF VI (5K1) 10/08→02/14

Starterbatterie

1.4	59 kW	10/08→11/12	; Spannung [V] (C8): 12; Batterie-Kapazität [Ah] (C10): 60; Kälteprüfstrom EN [A] (C9): 560; Länge [mm]: 242; Breite [mm]: 175; Höhe [mm]: 190; Polanordnung (11): 0; Bodenleistenausführung: B13; Gewicht[kg] (C4): 17; Batterie (C12): EFB-Batterie (V3); Vorgaben des Fahrzeugherstellers beachten: 1	2800012000280	-
			Spannung [V] (C8): 12; Batterie-Kapazität [Ah] (C10): 55; Kälteprüfstrom EN [A] (C9): 540; Länge [mm]: 207; Breite [mm]: 175; Höhe [mm]: 190; Polanordnung (11): 0; Bodenleistenausführung: B13; Gewicht[kg] (C4): 13	2800012019280	-
1.4 TSI	90 kW	10/08→11/12	; Spannung [V] (C8): 12; Batterie-Kapazität [Ah] (C10): 60; Kälteprüfstrom EN [A] (C9): 560; Länge [mm]: 242; Breite [mm]: 175; Höhe [mm]: 190; Polanordnung (11): 0; Bodenleistenausführung: B13; Gewicht[kg] (C4): 17; Batterie (C12): EFB-Batterie (V3); Vorgaben des Fahrzeugherstellers beachten: 1	2800012000280	-
			Spannung [V] (C8): 12; Batterie-Kapazität [Ah] (C10): 65; Kälteprüfstrom EN [A] (C9): 640; Länge [mm]: 242; Breite [mm]: 175; Höhe [mm]: 190; Polanordnung (11): 0; Bodenleistenausführung: B13; Gewicht[kg] (C4): 15,5	2800012021280	-
1.4 TSI	118 kW	10/08→11/12	; Spannung [V] (C8): 12; Batterie-Kapazität [Ah] (C10): 60; Kälteprüfstrom EN [A] (C9): 560; Länge [mm]: 242; Breite [mm]: 175; Höhe [mm]: 190; Polanordnung (11): 0; Bodenleistenausführung: B13; Gewicht[kg] (C4): 17; Batterie (C12): EFB-Batterie (V3); Vorgaben des Fahrzeugherstellers beachten: 1	2800012000280	-
			Spannung [V] (C8): 12; Batterie-Kapazität [Ah] (C10): 55; Kälteprüfstrom EN [A] (C9): 540; Länge [mm]: 207; Breite [mm]: 175; Höhe [mm]: 190; Polanordnung (11): 0; Bodenleistenausführung: B13; Gewicht[kg] (C4): 13	2800012019280	-
1.6 1.6 BiFuel 1.6 MultiFuel	75 kW 75 kW 75 kW	10/08→11/12 03/09→11/12 10/08→11/12	; Spannung [V] (C8): 12; Batterie-Kapazität [Ah] (C10): 60; Kälteprüfstrom EN [A] (C9): 560; Länge [mm]: 242; Breite [mm]: 175; Höhe [mm]: 190; Polanordnung (11): 0; Bodenleistenausführung: B13; Gewicht[kg] (C4): 17; Batterie (C12): EFB-Batterie (V3); Vorgaben des Fahrzeugherstellers beachten: 1	2800012000280	-
			Spannung [V] (C8): 12; Batterie-Kapazität [Ah] (C10): 65; Kälteprüfstrom EN [A] (C9): 640; Länge [mm]: 242; Breite [mm]: 175; Höhe [mm]: 190; Polanordnung (11): 0; Bodenleistenausführung: B13; Gewicht[kg] (C4): 15,5	2800012021280	-
1.6 TDI 1.6 TDI	66 kW 77 kW	02/09→11/12 02/09→11/12	; Spannung [V] (C8): 12; Batterie-Kapazität [Ah] (C10): 70; Kälteprüfstrom EN [A] (C9): 650; Länge [mm]: 278; Breite [mm]: 175; Höhe [mm]: 190; Polanordnung (11): 0; Bodenleistenausführung: B13; Gewicht[kg] (C4): 20; Batterie (C12): EFB-Batterie (V3); Vorgaben des Fahrzeugherstellers beachten: 1	2800012001280	-
			; Spannung [V] (C8): 12; Batterie-Kapazität [Ah] (C10): 70; Kälteprüfstrom EN [A] (C9): 720; Länge [mm]: 278; Breite [mm]: 175; Höhe [mm]: 190; Polanordnung (11): 0; Bodenleistenausführung: B13; Gewicht[kg] (C4): 20,3; Batterie (C12): AGM-Batterie (V2); Vorgaben des Fahrzeugherstellers beachten: 1; Fahrzeugausstattung: für Fahrzeuge mit Start-Stopp-Funktion (VI)	2800012006280	-
			Spannung [V] (C8): 12; Batterie-Kapazität [Ah] (C10): 65; Kälteprüfstrom EN [A] (C9): 640; Länge [mm]: 242; Breite [mm]: 175; Höhe [mm]: 190; Polanordnung (11): 0; Bodenleistenausführung: B13; Gewicht[kg] (C4): 15,5	2800012021280	-



VW - GOLF VI (5K1) 10/08→02/14

Starterbatterie

1.8 TSI	118 kW	06/09→01/11	; Spannung [V] (C8): 12; Batterie-Kapazität [Ah] (C10): 60; Kälteprüfstrom EN [A] (C9): 560; Länge [mm]: 242; Breite [mm]: 175; Höhe [mm]: 190; Polanordnung (11): 0; Bodenleistenausführung: B13; Gewicht[kg] (C4): 17; Batterie (C12): EFB-Batterie (V3); Vorgaben des Fahrzeugherstellers beachten: 1	2800012000280	-
			Spannung [V] (C8): 12; Batterie-Kapazität [Ah] (C10): 65; Kälteprüfstrom EN [A] (C9): 640; Länge [mm]: 242; Breite [mm]: 175; Höhe [mm]: 190; Polanordnung (11): 0; Bodenleistenausführung: B13; Gewicht[kg] (C4): 15,5	2800012021280	-
2.0 GTi	155 kW	04/09→11/12	; Spannung [V] (C8): 12; Batterie-Kapazität [Ah] (C10): 70; Kälteprüfstrom EN [A] (C9): 650; Länge [mm]: 278; Breite [mm]: 175; Höhe [mm]: 190; Polanordnung (11): 0; Bodenleistenausführung: B13; Gewicht[kg] (C4): 20; Batterie (C12): EFB-Batterie (V3); Vorgaben des Fahrzeugherstellers beachten: 1	2800012001280	-
			; Spannung [V] (C8): 12; Batterie-Kapazität [Ah] (C10): 70; Kälteprüfstrom EN [A] (C9): 720; Länge [mm]: 278; Breite [mm]: 175; Höhe [mm]: 190; Polanordnung (11): 0; Bodenleistenausführung: B13; Gewicht[kg] (C4): 20,3; Batterie (C12): AGM-Batterie (V2); Vorgaben des Fahrzeugherstellers beachten: 1; Fahrzeugausstattung: für Fahrzeuge mit Start-Stopp-Funktion (V1)	2800012006280	-
			Spannung [V] (C8): 12; Batterie-Kapazität [Ah] (C10): 65; Kälteprüfstrom EN [A] (C9): 640; Länge [mm]: 242; Breite [mm]: 175; Höhe [mm]: 190; Polanordnung (11): 0; Bodenleistenausführung: B13; Gewicht[kg] (C4): 15,5	2800012021280	-
2.0 GTi	173 kW	05/11→11/12	; Spannung [V] (C8): 12; Batterie-Kapazität [Ah] (C10): 60; Kälteprüfstrom EN [A] (C9): 560; Länge [mm]: 242; Breite [mm]: 175; Höhe [mm]: 190; Polanordnung (11): 0; Bodenleistenausführung: B13; Gewicht[kg] (C4): 17; Batterie (C12): EFB-Batterie (V3); Vorgaben des Fahrzeugherstellers beachten: 1	2800012000280	-
2.0 R 4motion	188 kW	11/09→11/13			
2.0 R 4motion	195 kW	11/09→05/11			
			Spannung [V] (C8): 12; Batterie-Kapazität [Ah] (C10): 65; Kälteprüfstrom EN [A] (C9): 640; Länge [mm]: 242; Breite [mm]: 175; Höhe [mm]: 190; Polanordnung (11): 0; Bodenleistenausführung: B13; Gewicht[kg] (C4): 15,5	2800012021280	-
2.0 R 4motion	199 kW	11/09→11/12	; Spannung [V] (C8): 12; Batterie-Kapazität [Ah] (C10): 70; Kälteprüfstrom EN [A] (C9): 650; Länge [mm]: 278; Breite [mm]: 175; Höhe [mm]: 190; Polanordnung (11): 0; Bodenleistenausführung: B13; Gewicht[kg] (C4): 20; Batterie (C12): EFB-Batterie (V3); Vorgaben des Fahrzeugherstellers beachten: 1	2800012001280	-
2.0 TDI	81 kW	10/08→11/12			
2.0 TDI	100 kW	10/08→11/12			
2.0 TDI	103 kW	10/08→05/13			
			; Spannung [V] (C8): 12; Batterie-Kapazität [Ah] (C10): 70; Kälteprüfstrom EN [A] (C9): 720; Länge [mm]: 278; Breite [mm]: 175; Höhe [mm]: 190; Polanordnung (11): 0; Bodenleistenausführung: B13; Gewicht[kg] (C4): 20,3; Batterie (C12): AGM-Batterie (V2); Vorgaben des Fahrzeugherstellers beachten: 1; Fahrzeugausstattung: für Fahrzeuge mit Start-Stopp-Funktion (V1)	2800012006280	-
			Spannung [V] (C8): 12; Batterie-Kapazität [Ah] (C10): 65; Kälteprüfstrom EN [A] (C9): 640; Länge [mm]: 242; Breite [mm]: 175; Höhe [mm]: 190; Polanordnung (11): 0; Bodenleistenausführung: B13; Gewicht[kg] (C4): 15,5	2800012021280	-



VW - GOLF VI (5K1) 10/08→02/14

Starterbatterie

2.0 TDI	125 kW	04/09→11/12	; Spannung [V] (C8): 12; Batterie-Kapazität [Ah] (C10): 60; Kälteprüfstrom EN [A] (C9): 560; Länge [mm]: 242; Breite [mm]: 175; Höhe [mm]: 190; Polanordnung (11): 0; Bodenleistenausführung: B13; Gewicht[kg] (C4): 17; Batterie (C12): EFB-Batterie (V3); Vorgaben des Fahrzeugherstellers beachten: 1	2800012000280	-
			; Spannung [V] (C8): 12; Batterie-Kapazität [Ah] (C10): 70; Kälteprüfstrom EN [A] (C9): 650; Länge [mm]: 278; Breite [mm]: 175; Höhe [mm]: 190; Polanordnung (11): 0; Bodenleistenausführung: B13; Gewicht[kg] (C4): 20; Batterie (C12): EFB-Batterie (V3); Vorgaben des Fahrzeugherstellers beachten: 1	2800012001280	-
			; Spannung [V] (C8): 12; Batterie-Kapazität [Ah] (C10): 70; Kälteprüfstrom EN [A] (C9): 720; Länge [mm]: 278; Breite [mm]: 175; Höhe [mm]: 190; Polanordnung (11): 0; Bodenleistenausführung: B13; Gewicht[kg] (C4): 20,3; Batterie (C12): AGM-Batterie (V2); Vorgaben des Fahrzeugherstellers beachten: 1; Fahrzeugausstattung: für Fahrzeuge mit Start-Stopp-Funktion (V1)	2800012006280	-
			Spannung [V] (C8): 12; Batterie-Kapazität [Ah] (C10): 65; Kälteprüfstrom EN [A] (C9): 640; Länge [mm]: 242; Breite [mm]: 175; Höhe [mm]: 190; Polanordnung (11): 0; Bodenleistenausführung: B13; Gewicht[kg] (C4): 15,5	2800012021280	-
2.0 TDI 4motion	103 kW	05/09→11/12	; Spannung [V] (C8): 12; Batterie-Kapazität [Ah] (C10): 70; Kälteprüfstrom EN [A] (C9): 650; Länge [mm]: 278; Breite [mm]: 175; Höhe [mm]: 190; Polanordnung (11): 0; Bodenleistenausführung: B13; Gewicht[kg] (C4): 20; Batterie (C12): EFB-Batterie (V3); Vorgaben des Fahrzeugherstellers beachten: 1	2800012001280	-
			; Spannung [V] (C8): 12; Batterie-Kapazität [Ah] (C10): 70; Kälteprüfstrom EN [A] (C9): 720; Länge [mm]: 278; Breite [mm]: 175; Höhe [mm]: 190; Polanordnung (11): 0; Bodenleistenausführung: B13; Gewicht[kg] (C4): 20,3; Batterie (C12): AGM-Batterie (V2); Vorgaben des Fahrzeugherstellers beachten: 1; Fahrzeugausstattung: für Fahrzeuge mit Start-Stopp-Funktion (V1)	2800012006280	-
			Spannung [V] (C8): 12; Batterie-Kapazität [Ah] (C10): 65; Kälteprüfstrom EN [A] (C9): 640; Länge [mm]: 242; Breite [mm]: 175; Höhe [mm]: 190; Polanordnung (11): 0; Bodenleistenausführung: B13; Gewicht[kg] (C4): 15,5	2800012021280	-

VW - GOLF VI Cabriolet (517) 03/11→05/16

Starterbatterie

1.2 TSI	77 kW	03/11→05/16	; Spannung [V] (C8): 12; Batterie-Kapazität [Ah] (C10): 70; Kälteprüfstrom EN [A] (C9): 650; Länge [mm]: 278; Breite [mm]: 175; Höhe [mm]: 190; Polanordnung (11): 0; Bodenleistenausführung: B13; Gewicht[kg] (C4): 20; Batterie (C12): EFB-Batterie (V3); Vorgaben des Fahrzeugherstellers beachten: 1	2800012001280	-
			; Spannung [V] (C8): 12; Batterie-Kapazität [Ah] (C10): 70; Kälteprüfstrom EN [A] (C9): 720; Länge [mm]: 278; Breite [mm]: 175; Höhe [mm]: 190; Polanordnung (11): 0; Bodenleistenausführung: B13; Gewicht[kg] (C4): 20,3; Batterie (C12): AGM-Batterie (V2); Vorgaben des Fahrzeugherstellers beachten: 1; Fahrzeugausstattung: für Fahrzeuge mit Start-Stopp-Funktion (V1)	2800012006280	-
			Spannung [V] (C8): 12; Batterie-Kapazität [Ah] (C10): 55; Kälteprüfstrom EN [A] (C9): 540; Länge [mm]: 207; Breite [mm]: 175; Höhe [mm]: 190; Polanordnung (11): 0; Bodenleistenausführung: B13; Gewicht[kg] (C4): 13	2800012019280	-



VW - GOLF VI Cabriolet (517) 03/11 → 05/16

Starterbatterie

1.2 TSI 16V	77 kW	11/13 → 05/16	; Spannung [V] (C8): 12; Batterie-Kapazität [Ah] (C10): 70; Kälteprüfstrom EN [A] (C9): 650; Länge [mm]: 278; Breite [mm]: 175; Höhe [mm]: 190; Polanordnung (11): 0; Bodenleistenausführung: B13; Gewicht[kg] (C4): 20; Batterie (C12): EFB-Batterie (V3); Vorgaben des Fahrzeugherstellers beachten: 1	2800012001280	-
			; Spannung [V] (C8): 12; Batterie-Kapazität [Ah] (C10): 70; Kälteprüfstrom EN [A] (C9): 720; Länge [mm]: 278; Breite [mm]: 175; Höhe [mm]: 190; Polanordnung (11): 0; Bodenleistenausführung: B13; Gewicht[kg] (C4): 20,3; Batterie (C12): AGM-Batterie (V2); Vorgaben des Fahrzeugherstellers beachten: 1; Fahrzeugausstattung: für Fahrzeuge mit Start-Stopp-Funktion (VI)	2800012006280	-
1.4 TSI	90 kW	11/11 → 05/16	; Spannung [V] (C8): 12; Batterie-Kapazität [Ah] (C10): 70; Kälteprüfstrom EN [A] (C9): 650; Länge [mm]: 278; Breite [mm]: 175; Höhe [mm]: 190; Polanordnung (11): 0; Bodenleistenausführung: B13; Gewicht[kg] (C4): 20; Batterie (C12): EFB-Batterie (V3); Vorgaben des Fahrzeugherstellers beachten: 1	2800012001280	-
			; Spannung [V] (C8): 12; Batterie-Kapazität [Ah] (C10): 70; Kälteprüfstrom EN [A] (C9): 720; Länge [mm]: 278; Breite [mm]: 175; Höhe [mm]: 190; Polanordnung (11): 0; Bodenleistenausführung: B13; Gewicht[kg] (C4): 20,3; Batterie (C12): AGM-Batterie (V2); Vorgaben des Fahrzeugherstellers beachten: 1; Fahrzeugausstattung: für Fahrzeuge mit Start-Stopp-Funktion (VI)	2800012006280	-
			Spannung [V] (C8): 12; Batterie-Kapazität [Ah] (C10): 65; Kälteprüfstrom EN [A] (C9): 640; Länge [mm]: 242; Breite [mm]: 175; Höhe [mm]: 190; Polanordnung (11): 0; Bodenleistenausführung: B13; Gewicht[kg] (C4): 15,5	2800012021280	-
1.4 TSI	92 kW	11/13 → 05/16	;	2800012000280	-
1.4 TSI	110 kW	11/13 → 05/16	;	2800012000280	-
1.4 TSI	118 kW	03/11 → 05/16	; Spannung [V] (C8): 12; Batterie-Kapazität [Ah] (C10): 70; Kälteprüfstrom EN [A] (C9): 650; Länge [mm]: 278; Breite [mm]: 175; Höhe [mm]: 190; Polanordnung (11): 0; Bodenleistenausführung: B13; Gewicht[kg] (C4): 20; Batterie (C12): EFB-Batterie (V3); Vorgaben des Fahrzeugherstellers beachten: 1	2800012001280	-
1.6 TDI	77 kW	03/11 → 05/16	; Spannung [V] (C8): 12; Batterie-Kapazität [Ah] (C10): 70; Kälteprüfstrom EN [A] (C9): 650; Länge [mm]: 278; Breite [mm]: 175; Höhe [mm]: 190; Polanordnung (11): 0; Bodenleistenausführung: B13; Gewicht[kg] (C4): 20,3; Batterie (C12): AGM-Batterie (V2); Vorgaben des Fahrzeugherstellers beachten: 1; Fahrzeugausstattung: für Fahrzeuge mit Start-Stopp-Funktion (VI)	2800012006280	-
2.0 GTI	155 kW	05/12 → 05/16	Spannung [V] (C8): 12; Batterie-Kapazität [Ah] (C10): 65; Kälteprüfstrom EN [A] (C9): 640; Länge [mm]: 242; Breite [mm]: 175; Höhe [mm]: 190; Polanordnung (11): 0; Bodenleistenausführung: B13; Gewicht[kg] (C4): 15,5	2800012021280	-



VW - GOLF VI Cabriolet (517) 03/11 → 05/16

Starterbatterie

2.0 R	195 kW	01/13 → 05/16	; Spannung [V] (C8): 12; Batterie-Kapazität [Ah] (C10): 60; Kälteprüfstrom EN [A] (C9): 560; Länge [mm]: 242; Breite [mm]: 175; Höhe [mm]: 190; Polanordnung (11): 0; Bodenleistenausführung: B13; Gewicht[kg] (C4): 17; Batterie (C12): EFB-Batterie (V3); Vorgaben des Fahrzeugherstellers beachten: 1	2800012000280	-
			; Spannung [V] (C8): 12; Batterie-Kapazität [Ah] (C10): 70; Kälteprüfstrom EN [A] (C9): 650; Länge [mm]: 278; Breite [mm]: 175; Höhe [mm]: 190; Polanordnung (11): 0; Bodenleistenausführung: B13; Gewicht[kg] (C4): 20; Batterie (C12): EFB-Batterie (V3); Vorgaben des Fahrzeugherstellers beachten: 1	2800012001280	-
			; Spannung [V] (C8): 12; Batterie-Kapazität [Ah] (C10): 70; Kälteprüfstrom EN [A] (C9): 720; Länge [mm]: 278; Breite [mm]: 175; Höhe [mm]: 190; Polanordnung (11): 0; Bodenleistenausführung: B13; Gewicht[kg] (C4): 20,3; Batterie (C12): AGM-Batterie (V2); Vorgaben des Fahrzeugherstellers beachten: 1; Fahrzeugausstattung: für Fahrzeuge mit Start-Stopp-Funktion (V1)	2800012006280	-
			Spannung [V] (C8): 12; Batterie-Kapazität [Ah] (C10): 65; Kälteprüfstrom EN [A] (C9): 640; Länge [mm]: 242; Breite [mm]: 175; Höhe [mm]: 190; Polanordnung (11): 0; Bodenleistenausführung: B13; Gewicht[kg] (C4): 15,5	2800012021280	-
2.0 TDI	81 kW	11/13 → 05/16	;	2800012006280	-
2.0 TDI	103 kW	11/11 → 05/16	; Spannung [V] (C8): 12; Batterie-Kapazität [Ah] (C10): 70; Kälteprüfstrom EN [A] (C9): 650; Länge [mm]: 278; Breite [mm]: 175; Höhe [mm]: 190; Polanordnung (11): 0; Bodenleistenausführung: B13; Gewicht[kg] (C4): 20; Batterie (C12): EFB-Batterie (V3); Vorgaben des Fahrzeugherstellers beachten: 1	2800012001280	-
			; Spannung [V] (C8): 12; Batterie-Kapazität [Ah] (C10): 70; Kälteprüfstrom EN [A] (C9): 720; Länge [mm]: 278; Breite [mm]: 175; Höhe [mm]: 190; Polanordnung (11): 0; Bodenleistenausführung: B13; Gewicht[kg] (C4): 20,3; Batterie (C12): AGM-Batterie (V2); Vorgaben des Fahrzeugherstellers beachten: 1; Fahrzeugausstattung: für Fahrzeuge mit Start-Stopp-Funktion (V1)	2800012006280	-
			Spannung [V] (C8): 12; Batterie-Kapazität [Ah] (C10): 65; Kälteprüfstrom EN [A] (C9): 640; Länge [mm]: 242; Breite [mm]: 175; Höhe [mm]: 190; Polanordnung (11): 0; Bodenleistenausführung: B13; Gewicht[kg] (C4): 15,5	2800012021280	-
2.0 TDI	110 kW	11/13 → 05/16	;	2800012006280	-
2.0 TSI	162 kW	11/13 → 05/16	; Spannung [V] (C8): 12; Batterie-Kapazität [Ah] (C10): 70; Kälteprüfstrom EN [A] (C9): 650; Länge [mm]: 278; Breite [mm]: 175; Höhe [mm]: 190; Polanordnung (11): 0; Bodenleistenausführung: B13; Gewicht[kg] (C4): 20; Batterie (C12): EFB-Batterie (V3); Vorgaben des Fahrzeugherstellers beachten: 1	2800012001280	-
			; Spannung [V] (C8): 12; Batterie-Kapazität [Ah] (C10): 70; Kälteprüfstrom EN [A] (C9): 720; Länge [mm]: 278; Breite [mm]: 175; Höhe [mm]: 190; Polanordnung (11): 0; Bodenleistenausführung: B13; Gewicht[kg] (C4): 20,3; Batterie (C12): AGM-Batterie (V2); Vorgaben des Fahrzeugherstellers beachten: 1; Fahrzeugausstattung: für Fahrzeuge mit Start-Stopp-Funktion (V1)	2800012006280	-



VW - GOLF VI Variant (AJ5) 07/09 → 07/14

Starterbatterie

1.2 TSI	63 kW	07/10 → 07/13	; Spannung [V] (C8): 12; Batterie-Kapazität [Ah] (C10): 60; Kälteprüfstrom EN [A] (C9): 560; Länge [mm]: 242; Breite [mm]: 175; Höhe [mm]: 190; Polanordnung (11): 0; Bodenleistenausführung: B13; Gewicht[kg] (C4): 17; Batterie (C12): EFB-Batterie (V3); Vorgaben des Fahrzeugherstellers beachten: 1	2800012000280	-
			Spannung [V] (C8): 12; Batterie-Kapazität [Ah] (C10): 55; Kälteprüfstrom EN [A] (C9): 540; Länge [mm]: 207; Breite [mm]: 175; Höhe [mm]: 190; Polanordnung (11): 0; Bodenleistenausführung: B13; Gewicht[kg] (C4): 13	2800012019280	-
1.2 TSI	77 kW	07/09 → 07/13	; Spannung [V] (C8): 12; Batterie-Kapazität [Ah] (C10): 70; Kälteprüfstrom EN [A] (C9): 650; Länge [mm]: 278; Breite [mm]: 175; Höhe [mm]: 190; Polanordnung (11): 0; Bodenleistenausführung: B13; Gewicht[kg] (C4): 20; Batterie (C12): EFB-Batterie (V3); Vorgaben des Fahrzeugherstellers beachten: 1	2800012001280	-
			; Spannung [V] (C8): 12; Batterie-Kapazität [Ah] (C10): 70; Kälteprüfstrom EN [A] (C9): 720; Länge [mm]: 278; Breite [mm]: 175; Höhe [mm]: 190; Polanordnung (11): 0; Bodenleistenausführung: B13; Gewicht[kg] (C4): 20,3; Batterie (C12): AGM-Batterie (V2); Vorgaben des Fahrzeugherstellers beachten: 1; Fahrzeugausstattung: für Fahrzeuge mit Start-Stopp-Funktion (V1)	2800012006280	-
1.4	59 kW	07/09 → 07/13	; Spannung [V] (C8): 12; Batterie-Kapazität [Ah] (C10): 60; Kälteprüfstrom EN [A] (C9): 560; Länge [mm]: 242; Breite [mm]: 175; Höhe [mm]: 190; Polanordnung (11): 0; Bodenleistenausführung: B13; Gewicht[kg] (C4): 17; Batterie (C12): EFB-Batterie (V3); Vorgaben des Fahrzeugherstellers beachten: 1	2800012000280	-
			Spannung [V] (C8): 12; Batterie-Kapazität [Ah] (C10): 55; Kälteprüfstrom EN [A] (C9): 540; Länge [mm]: 207; Breite [mm]: 175; Höhe [mm]: 190; Polanordnung (11): 0; Bodenleistenausführung: B13; Gewicht[kg] (C4): 13	2800012019280	-
1.4 TSI	90 kW	07/09 → 07/13	; Spannung [V] (C8): 12; Batterie-Kapazität [Ah] (C10): 60; Kälteprüfstrom EN [A] (C9): 560; Länge [mm]: 242; Breite [mm]: 175; Höhe [mm]: 190; Polanordnung (11): 0; Bodenleistenausführung: B13; Gewicht[kg] (C4): 17; Batterie (C12): EFB-Batterie (V3); Vorgaben des Fahrzeugherstellers beachten: 1	2800012000280	-
			Spannung [V] (C8): 12; Batterie-Kapazität [Ah] (C10): 65; Kälteprüfstrom EN [A] (C9): 640; Länge [mm]: 242; Breite [mm]: 175; Höhe [mm]: 190; Polanordnung (11): 0; Bodenleistenausführung: B13; Gewicht[kg] (C4): 15,5	2800012021280	-
1.4 TSI	118 kW	07/09 → 07/13	; Spannung [V] (C8): 12; Batterie-Kapazität [Ah] (C10): 60; Kälteprüfstrom EN [A] (C9): 560; Länge [mm]: 242; Breite [mm]: 175; Höhe [mm]: 190; Polanordnung (11): 0; Bodenleistenausführung: B13; Gewicht[kg] (C4): 17; Batterie (C12): EFB-Batterie (V3); Vorgaben des Fahrzeugherstellers beachten: 1	2800012000280	-
			Spannung [V] (C8): 12; Batterie-Kapazität [Ah] (C10): 55; Kälteprüfstrom EN [A] (C9): 540; Länge [mm]: 207; Breite [mm]: 175; Höhe [mm]: 190; Polanordnung (11): 0; Bodenleistenausführung: B13; Gewicht[kg] (C4): 13	2800012019280	-



VW - GOLF VI Variant (AJ5) 07/09 → 07/14

Starterbatterie

1.6	75 kW	07/09 → 07/13	<p>; Spannung [V] (C8): 12; Batterie-Kapazität [Ah] (C10): 60; Kälteprüfstrom EN [A] (C9): 560; Länge [mm]: 242; Breite [mm]: 175; Höhe [mm]: 190; Polanordnung (11): 0; Bodenleistenausführung: B13; Gewicht[kg] (C4): 17; Batterie (C12): EFB-Batterie (V3); Vorgaben des Fahrzeugherstellers beachten: 1</p>	2800012000280	-
			<p>; Spannung [V] (C8): 12; Batterie-Kapazität [Ah] (C10): 70; Kälteprüfstrom EN [A] (C9): 650; Länge [mm]: 278; Breite [mm]: 175; Höhe [mm]: 190; Polanordnung (11): 0; Bodenleistenausführung: B13; Gewicht[kg] (C4): 20; Batterie (C12): EFB-Batterie (V3); Vorgaben des Fahrzeugherstellers beachten: 1</p>	2800012001280	-
			<p>; Spannung [V] (C8): 12; Batterie-Kapazität [Ah] (C10): 70; Kälteprüfstrom EN [A] (C9): 720; Länge [mm]: 278; Breite [mm]: 175; Höhe [mm]: 190; Polanordnung (11): 0; Bodenleistenausführung: B13; Gewicht[kg] (C4): 20,3; Batterie (C12): AGM-Batterie (V2); Vorgaben des Fahrzeugherstellers beachten: 1; Fahrzeugausstattung: für Fahrzeuge mit Start-Stopp-Funktion (V1)</p>	2800012006280	-
			<p>Spannung [V] (C8): 12; Batterie-Kapazität [Ah] (C10): 55; Kälteprüfstrom EN [A] (C9): 540; Länge [mm]: 207; Breite [mm]: 175; Höhe [mm]: 190; Polanordnung (11): 0; Bodenleistenausführung: B13; Gewicht[kg] (C4): 13</p>	2800012019280	-
1.6 MultiFuel	75 kW	07/10 → 07/13	<p>; Spannung [V] (C8): 12; Batterie-Kapazität [Ah] (C10): 60; Kälteprüfstrom EN [A] (C9): 560; Länge [mm]: 242; Breite [mm]: 175; Höhe [mm]: 190; Polanordnung (11): 0; Bodenleistenausführung: B13; Gewicht[kg] (C4): 17; Batterie (C12): EFB-Batterie (V3); Vorgaben des Fahrzeugherstellers beachten: 1</p>	2800012000280	-
			<p>Spannung [V] (C8): 12; Batterie-Kapazität [Ah] (C10): 65; Kälteprüfstrom EN [A] (C9): 640; Länge [mm]: 242; Breite [mm]: 175; Höhe [mm]: 190; Polanordnung (11): 0; Bodenleistenausführung: B13; Gewicht[kg] (C4): 15,5</p>	2800012021280	-
1.6 TDI	66 kW	12/09 → 07/13	<p>; Spannung [V] (C8): 12; Batterie-Kapazität [Ah] (C10): 70; Kälteprüfstrom EN [A] (C9): 650; Länge [mm]: 278;</p>	2800012001280	-
1.6 TDI	77 kW	07/09 → 07/13	<p>Breite [mm]: 175; Höhe [mm]: 190; Polanordnung (11): 0; Bodenleistenausführung: B13; Gewicht[kg] (C4): 20; Batterie (C12): EFB-Batterie (V3); Vorgaben des Fahrzeugherstellers beachten: 1</p>	2800012001280	-
1.6 TDI 4motion	77 kW	07/09 → 07/13	<p>; Spannung [V] (C8): 12; Batterie-Kapazität [Ah] (C10): 70; Kälteprüfstrom EN [A] (C9): 720; Länge [mm]: 278; Breite [mm]: 175; Höhe [mm]: 190; Polanordnung (11): 0; Bodenleistenausführung: B13; Gewicht[kg] (C4): 20,3; Batterie (C12): AGM-Batterie (V2); Vorgaben des Fahrzeugherstellers beachten: 1; Fahrzeugausstattung: für Fahrzeuge mit Start-Stopp-Funktion (V1)</p>	2800012006280	-
			<p>Spannung [V] (C8): 12; Batterie-Kapazität [Ah] (C10): 65; Kälteprüfstrom EN [A] (C9): 640; Länge [mm]: 242; Breite [mm]: 175; Höhe [mm]: 190; Polanordnung (11): 0; Bodenleistenausführung: B13; Gewicht[kg] (C4): 15,5</p>	2800012021280	-



VW - GOLF VI Variant (AJ5) 07/09 → 07/14

Starterbatterie

2.0 TDI	81 kW	01/10→07/13	; Spannung [V] (C8): 12; Batterie-Kapazität [Ah] (C10): 70; Kälteprüfstrom EN [A] (C9): 650; Länge [mm]: 278; Breite [mm]: 175; Höhe [mm]: 190; Polanordnung (11): 0; Bodenleistenausführung: B13; Gewicht[kg] (C4): 20; Batterie (C12): EFB-Batterie (V3); Vorgaben des Fahrzeugherstellers beachten: 1	2800012001280	-
2.0 TDI	103 kW	07/09→07/13	; Spannung [V] (C8): 12; Batterie-Kapazität [Ah] (C10): 70; Kälteprüfstrom EN [A] (C9): 720; Länge [mm]: 278; Breite [mm]: 175; Höhe [mm]: 190; Polanordnung (11): 0; Bodenleistenausführung: B13; Gewicht[kg] (C4): 20,3; Batterie (C12): AGM-Batterie (V2); Vorgaben des Fahrzeugherstellers beachten: 1; Fahrzeugausstattung: für Fahrzeuge mit Start-Stopp-Funktion (V1)	2800012006280	-
			Spannung [V] (C8): 12; Batterie-Kapazität [Ah] (C10): 80; Kälteprüfstrom EN [A] (C9): 750; Länge [mm]: 278; Breite [mm]: 175; Höhe [mm]: 190; Polanordnung (11): 0; Bodenleistenausführung: B13; Gewicht[kg] (C4): 18,1	2800012023280	-
2.0 TSI	147 kW	07/09→07/13	; Spannung [V] (C8): 12; Batterie-Kapazität [Ah] (C10): 70; Kälteprüfstrom EN [A] (C9): 650; Länge [mm]: 278; Breite [mm]: 175; Höhe [mm]: 190; Polanordnung (11): 0; Bodenleistenausführung: B13; Gewicht[kg] (C4): 20; Batterie (C12): EFB-Batterie (V3); Vorgaben des Fahrzeugherstellers beachten: 1	2800012001280	-
			; Spannung [V] (C8): 12; Batterie-Kapazität [Ah] (C10): 70; Kälteprüfstrom EN [A] (C9): 720; Länge [mm]: 278; Breite [mm]: 175; Höhe [mm]: 190; Polanordnung (11): 0; Bodenleistenausführung: B13; Gewicht[kg] (C4): 20,3; Batterie (C12): AGM-Batterie (V2); Vorgaben des Fahrzeugherstellers beachten: 1; Fahrzeugausstattung: für Fahrzeuge mit Start-Stopp-Funktion (V1)	2800012006280	-

VW - GOLF VII (5G1, BQ1, BE1, BE2) 08/12 →

Starterbatterie

1.0 TSI	85 kW	05/15→	;	2800012000280	-
1.2 TSI	63 kW	08/12→	; Spannung [V] (C8): 12; Batterie-Kapazität [Ah] (C10): 60; Kälteprüfstrom EN [A] (C9): 560; Länge [mm]: 242; Breite [mm]: 175; Höhe [mm]: 190; Polanordnung (11): 0; Bodenleistenausführung: B13; Gewicht[kg] (C4): 17; Batterie (C12): EFB-Batterie (V3); Vorgaben des Fahrzeugherstellers beachten: 1	2800012000280	-
1.2 TSI	77 kW	11/12→	; Spannung [V] (C8): 12; Batterie-Kapazität [Ah] (C10): 70; Kälteprüfstrom EN [A] (C9): 650; Länge [mm]: 278; Breite [mm]: 175; Höhe [mm]: 190; Polanordnung (11): 0; Bodenleistenausführung: B13; Gewicht[kg] (C4): 20; Batterie (C12): EFB-Batterie (V3); Vorgaben des Fahrzeugherstellers beachten: 1	2800012001280	-
			; Spannung [V] (C8): 12; Batterie-Kapazität [Ah] (C10): 70; Kälteprüfstrom EN [A] (C9): 720; Länge [mm]: 278; Breite [mm]: 175; Höhe [mm]: 190; Polanordnung (11): 0; Bodenleistenausführung: B13; Gewicht[kg] (C4): 20,3; Batterie (C12): AGM-Batterie (V2); Vorgaben des Fahrzeugherstellers beachten: 1; Fahrzeugausstattung: für Fahrzeuge mit Start-Stopp-Funktion (V1)	2800012006280	-
1.2 TSI	81 kW	04/14→	;	2800012000280	-



VW - GOLF VII (5G1, BQ1, BE1, BE2) 08/12→

Starterbatterie

1.4 GTE Hybrid	110 kW	05/14→	; Spannung [V] (C8): 12; Batterie-Kapazität [Ah] (C10): 70; Kälteprüfstrom EN [A] (C9): 650; Länge [mm]: 278; Breite [mm]: 175; Höhe [mm]: 190; Polanordnung (11): 0; Bodenleistenausführung: B13; Gewicht[kg] (C4): 20; Batterie (C12): EFB-Batterie (V3); Vorgaben des Fahrzeugherstellers beachten: 1	2800012001280	-
			; Spannung [V] (C8): 12; Batterie-Kapazität [Ah] (C10): 70; Kälteprüfstrom EN [A] (C9): 720; Länge [mm]: 278; Breite [mm]: 175; Höhe [mm]: 190; Polanordnung (11): 0; Bodenleistenausführung: B13; Gewicht[kg] (C4): 20,3; Batterie (C12): AGM-Batterie (V2); Vorgaben des Fahrzeugherstellers beachten: 1; Fahrzeugausstattung: für Fahrzeuge mit Start-Stopp-Funktion (VI)	2800012006280	-
1.4 TGI CNG	81 kW	06/13→	;	2800012000280	-
1.4 TSI	90 kW	11/12→	; Spannung [V] (C8): 12; Batterie-Kapazität [Ah] (C10): 70; Kälteprüfstrom EN [A] (C9): 650; Länge [mm]: 278; Breite [mm]: 175; Höhe [mm]: 190; Polanordnung (11): 0; Bodenleistenausführung: B13; Gewicht[kg] (C4): 20; Batterie (C12): EFB-Batterie (V3);	2800012001280	-
1.4 TSI	92 kW	05/14→			
1.4 TSI	103 kW	08/12→			
1.4 TSI	110 kW	05/14→			
1.4 TSI MultiFuel	90 kW	04/13→			
1.4 TSI MultiFuel	92 kW	12/13→	Vorgaben des Fahrzeugherstellers beachten: 1		
			; Spannung [V] (C8): 12; Batterie-Kapazität [Ah] (C10): 70; Kälteprüfstrom EN [A] (C9): 720; Länge [mm]: 278; Breite [mm]: 175; Höhe [mm]: 190; Polanordnung (11): 0; Bodenleistenausführung: B13; Gewicht[kg] (C4): 20,3; Batterie (C12): AGM-Batterie (V2); Vorgaben des Fahrzeugherstellers beachten: 1; Fahrzeugausstattung: für Fahrzeuge mit Start-Stopp-Funktion (VI)	2800012006280	-
1.6	81 kW	05/14→	;	2800012000280	-
1.6 TDI	66 kW	04/13→	; Spannung [V] (C8): 12; Batterie-Kapazität [Ah] (C10): 60; Kälteprüfstrom EN [A] (C9): 560; Länge [mm]: 242; Breite [mm]: 175; Höhe [mm]: 190; Polanordnung (11): 0; Bodenleistenausführung: B13; Gewicht[kg] (C4): 17; Batterie (C12): EFB-Batterie (V3); Vorgaben des Fahrzeugherstellers beachten: 1	2800012000280	-
			; Spannung [V] (C8): 12; Batterie-Kapazität [Ah] (C10): 70; Kälteprüfstrom EN [A] (C9): 720; Länge [mm]: 278; Breite [mm]: 175; Höhe [mm]: 190; Polanordnung (11): 0; Bodenleistenausführung: B13; Gewicht[kg] (C4): 20,3; Batterie (C12): AGM-Batterie (V2); Vorgaben des Fahrzeugherstellers beachten: 1; Fahrzeugausstattung: für Fahrzeuge mit Start-Stopp-Funktion (VI)	2800012006280	-
1.6 TDI	77 kW	08/12→	; Spannung [V] (C8): 12; Batterie-Kapazität [Ah] (C10): 70; Kälteprüfstrom EN [A] (C9): 650; Länge [mm]: 278; Breite [mm]: 175; Höhe [mm]: 190; Polanordnung (11): 0; Bodenleistenausführung: B13; Gewicht[kg] (C4): 20; Batterie (C12): EFB-Batterie (V3); Vorgaben des Fahrzeugherstellers beachten: 1	2800012001280	-
			; Spannung [V] (C8): 12; Batterie-Kapazität [Ah] (C10): 70; Kälteprüfstrom EN [A] (C9): 720; Länge [mm]: 278; Breite [mm]: 175; Höhe [mm]: 190; Polanordnung (11): 0; Bodenleistenausführung: B13; Gewicht[kg] (C4): 20,3; Batterie (C12): AGM-Batterie (V2); Vorgaben des Fahrzeugherstellers beachten: 1; Fahrzeugausstattung: für Fahrzeuge mit Start-Stopp-Funktion (VI)	2800012006280	-



VW - GOLF VII (5G1, BQ1, BE1, BE2) 08/12 →

Starterbatterie

1.6 TDI	81 kW	01/13 →	; Spannung [V] (C8): 12; Batterie-Kapazität [Ah] (C10): 60; Kälteprüfstrom EN [A] (C9): 560; Länge [mm]: 242; Breite [mm]: 175; Höhe [mm]: 190; Polanordnung (11): 0; Bodenleistenausführung: B13; Gewicht[kg] (C4): 17; Batterie (C12): EFB-Batterie (V3); Vorgaben des Fahrzeugherstellers beachten: 1	2800012000280	-
			; Spannung [V] (C8): 12; Batterie-Kapazität [Ah] (C10): 70; Kälteprüfstrom EN [A] (C9): 720; Länge [mm]: 278; Breite [mm]: 175; Höhe [mm]: 190; Polanordnung (11): 0; Bodenleistenausführung: B13; Gewicht[kg] (C4): 20,3; Batterie (C12): AGM-Batterie (V2); Vorgaben des Fahrzeugherstellers beachten: 1; Fahrzeugausstattung: für Fahrzeuge mit Start-Stopp-Funktion (V1)	2800012006280	-
1.6 TDI	85 kW	11/16 →	;	2800012006280	-
1.6 TDI 4motion	77 kW	11/12 →	; Spannung [V] (C8): 12; Batterie-Kapazität [Ah] (C10): 70; Kälteprüfstrom EN [A] (C9): 650; Länge [mm]: 278; Breite [mm]: 175; Höhe [mm]: 190; Polanordnung (11): 0; Bodenleistenausführung: B13; Gewicht[kg] (C4): 20; Batterie (C12): EFB-Batterie (V3); Vorgaben des Fahrzeugherstellers beachten: 1	2800012001280	-
			; Spannung [V] (C8): 12; Batterie-Kapazität [Ah] (C10): 70; Kälteprüfstrom EN [A] (C9): 720; Länge [mm]: 278; Breite [mm]: 175; Höhe [mm]: 190; Polanordnung (11): 0; Bodenleistenausführung: B13; Gewicht[kg] (C4): 20,3; Batterie (C12): AGM-Batterie (V2); Vorgaben des Fahrzeugherstellers beachten: 1; Fahrzeugausstattung: für Fahrzeuge mit Start-Stopp-Funktion (V1)	2800012006280	-
1.6 TDI 4motion	81 kW	01/13 →	;	2800012006280	-
2.0 GTD	135 kW	04/13 →	; Spannung [V] (C8): 12; Batterie-Kapazität [Ah] (C10): 60; Kälteprüfstrom EN [A] (C9): 560; Länge [mm]: 242; Breite [mm]: 175; Höhe [mm]: 190; Polanordnung (11): 0; Bodenleistenausführung: B13; Gewicht[kg] (C4): 17; Batterie (C12): EFB-Batterie (V3); Vorgaben des Fahrzeugherstellers beachten: 1	2800012000280	-
			; Spannung [V] (C8): 12; Batterie-Kapazität [Ah] (C10): 70; Kälteprüfstrom EN [A] (C9): 720; Länge [mm]: 278; Breite [mm]: 175; Höhe [mm]: 190; Polanordnung (11): 0; Bodenleistenausführung: B13; Gewicht[kg] (C4): 20,3; Batterie (C12): AGM-Batterie (V2); Vorgaben des Fahrzeugherstellers beachten: 1; Fahrzeugausstattung: für Fahrzeuge mit Start-Stopp-Funktion (V1)	2800012006280	-
2.0 GTI	155 kW	11/13 →	; Spannung [V] (C8): 12; Batterie-Kapazität [Ah] (C10): 70; Kälteprüfstrom EN [A] (C9): 650; Länge [mm]: 278; Breite [mm]: 175; Höhe [mm]: 190; Polanordnung (11): 0; Bodenleistenausführung: B13; Gewicht[kg] (C4): 20; Batterie (C12): EFB-Batterie (V3); Vorgaben des Fahrzeugherstellers beachten: 1	2800012001280	-
			; Spannung [V] (C8): 12; Batterie-Kapazität [Ah] (C10): 70; Kälteprüfstrom EN [A] (C9): 720; Länge [mm]: 278; Breite [mm]: 175; Höhe [mm]: 190; Polanordnung (11): 0; Bodenleistenausführung: B13; Gewicht[kg] (C4): 20,3; Batterie (C12): AGM-Batterie (V2); Vorgaben des Fahrzeugherstellers beachten: 1; Fahrzeugausstattung: für Fahrzeuge mit Start-Stopp-Funktion (V1)	2800012006280	-



VW - GOLF VII (5G1, BQ1, BE1, BE2) 08/12→

Starterbatterie

2.0 GTI	162 kW	04/13→	; Spannung [V] (C8): 12; Batterie-Kapazität [Ah] (C10): 60; Kälteprüfstrom EN [A] (C9): 560; Länge [mm]: 242; Breite [mm]: 175; Höhe [mm]: 190; Polanordnung (11): 0; Bodenleistenausführung: B13; Gewicht[kg] (C4): 17; Batterie (C12): EFB-Batterie (V3); Vorgaben des Fahrzeugherstellers beachten: 1	2800012000280	-
2.0 GTI	169 kW	04/13→	; Spannung [V] (C8): 12; Batterie-Kapazität [Ah] (C10): 70; Kälteprüfstrom EN [A] (C9): 650; Länge [mm]: 278; Breite [mm]: 175; Höhe [mm]: 190; Polanordnung (11): 0; Bodenleistenausführung: B13; Gewicht[kg] (C4): 20; Batterie (C12): EFB-Batterie (V3); Vorgaben des Fahrzeugherstellers beachten: 1	2800012001280	-
			; Spannung [V] (C8): 12; Batterie-Kapazität [Ah] (C10): 70; Kälteprüfstrom EN [A] (C9): 720; Länge [mm]: 278; Breite [mm]: 175; Höhe [mm]: 190; Polanordnung (11): 0; Bodenleistenausführung: B13; Gewicht[kg] (C4): 20,3; Batterie (C12): AGM-Batterie (V2); Vorgaben des Fahrzeugherstellers beachten: 1; Fahrzeugausstattung: für Fahrzeuge mit Start-Stopp-Funktion (V1)	2800012006280	-
2.0 GTI	180 kW	03/17→	;	2800012006280	-
2.0 GTI Clubsport	195 kW	02/16→	;		-
2.0 GTI Clubsport S	228 kW	09/16→	;		-
2.0 R 4motion	206 kW	11/13→	; Spannung [V] (C8): 12; Batterie-Kapazität [Ah] (C10): 70; Kälteprüfstrom EN [A] (C9): 650; Länge [mm]: 278; Breite [mm]: 175; Höhe [mm]: 190; Polanordnung (11): 0; Bodenleistenausführung: B13; Gewicht[kg] (C4): 20; Batterie (C12): EFB-Batterie (V3); Vorgaben des Fahrzeugherstellers beachten: 1	2800012001280	-
			; Spannung [V] (C8): 12; Batterie-Kapazität [Ah] (C10): 70; Kälteprüfstrom EN [A] (C9): 720; Länge [mm]: 278; Breite [mm]: 175; Höhe [mm]: 190; Polanordnung (11): 0; Bodenleistenausführung: B13; Gewicht[kg] (C4): 20,3; Batterie (C12): AGM-Batterie (V2); Vorgaben des Fahrzeugherstellers beachten: 1; Fahrzeugausstattung: für Fahrzeuge mit Start-Stopp-Funktion (V1)	2800012006280	-
2.0 R 4motion	213 kW	12/16→	;	2800012006280	-
2.0 R 4motion	221 kW	11/13→	; Spannung [V] (C8): 12; Batterie-Kapazität [Ah] (C10): 60; Kälteprüfstrom EN [A] (C9): 560; Länge [mm]: 242; Breite [mm]: 175; Höhe [mm]: 190; Polanordnung (11): 0; Bodenleistenausführung: B13; Gewicht[kg] (C4): 17; Batterie (C12): EFB-Batterie (V3); Vorgaben des Fahrzeugherstellers beachten: 1	2800012000280	-
			; Spannung [V] (C8): 12; Batterie-Kapazität [Ah] (C10): 70; Kälteprüfstrom EN [A] (C9): 650; Länge [mm]: 278; Breite [mm]: 175; Höhe [mm]: 190; Polanordnung (11): 0; Bodenleistenausführung: B13; Gewicht[kg] (C4): 20; Batterie (C12): EFB-Batterie (V3); Vorgaben des Fahrzeugherstellers beachten: 1	2800012001280	-
			; Spannung [V] (C8): 12; Batterie-Kapazität [Ah] (C10): 70; Kälteprüfstrom EN [A] (C9): 720; Länge [mm]: 278; Breite [mm]: 175; Höhe [mm]: 190; Polanordnung (11): 0; Bodenleistenausführung: B13; Gewicht[kg] (C4): 20,3; Batterie (C12): AGM-Batterie (V2); Vorgaben des Fahrzeugherstellers beachten: 1; Fahrzeugausstattung: für Fahrzeuge mit Start-Stopp-Funktion (V1)	2800012006280	-
2.0 R 4motion	228 kW	12/16→	;	2800012006280	-
2.0 TDI	81 kW	11/12→	;		-
2.0 TDI	105 kW	08/12→	;		-



VW - GOLF VII (5G1, BQ1, BE1, BE2) 08/12→

Starterbatterie

2.0 TDI	110 kW	11/12→	; Spannung [V] (C8): 12; Batterie-Kapazität [Ah] (C10): 70; Kälteprüfstrom EN [A] (C9): 650; Länge [mm]: 278; Breite [mm]: 175; Höhe [mm]: 190; Polanordnung (11): 0; Bodenleistenausführung: B13; Gewicht[kg] (C4): 20; Batterie (C12): EFB-Batterie (V3); Vorgaben des Fahrzeugherstellers beachten: 1	2800012001280	-
2.0 TDI 4motion	110 kW	11/12→	; Spannung [V] (C8): 12; Batterie-Kapazität [Ah] (C10): 70; Kälteprüfstrom EN [A] (C9): 720; Länge [mm]: 278; Breite [mm]: 175; Höhe [mm]: 190; Polanordnung (11): 0; Bodenleistenausführung: B13; Gewicht[kg] (C4): 20,3; Batterie (C12): AGM-Batterie (V2); Vorgaben des Fahrzeugherstellers beachten: 1; Fahrzeugausstattung: für Fahrzeuge mit Start-Stopp-Funktion (VI)	2800012006280	-

VW - GOLF VII Variant (BA5, BV5) 04/13→

Starterbatterie

1.0 TSI	85 kW	05/15→	;	2800012000280	-
1.2 TSI	63 kW	05/13→	; Spannung [V] (C8): 12; Batterie-Kapazität [Ah] (C10): 60; Kälteprüfstrom EN [A] (C9): 560; Länge [mm]: 242; Breite [mm]: 175; Höhe [mm]: 190; Polanordnung (11): 0; Bodenleistenausführung: B13; Gewicht[kg] (C4): 17; Batterie (C12): EFB-Batterie (V3); Vorgaben des Fahrzeugherstellers beachten: 1	2800012000280	-
			; Spannung [V] (C8): 12; Batterie-Kapazität [Ah] (C10): 70; Kälteprüfstrom EN [A] (C9): 650; Länge [mm]: 278; Breite [mm]: 175; Höhe [mm]: 190; Polanordnung (11): 0; Bodenleistenausführung: B13; Gewicht[kg] (C4): 20; Batterie (C12): EFB-Batterie (V3); Vorgaben des Fahrzeugherstellers beachten: 1	2800012001280	-
			; Spannung [V] (C8): 12; Batterie-Kapazität [Ah] (C10): 70; Kälteprüfstrom EN [A] (C9): 720; Länge [mm]: 278; Breite [mm]: 175; Höhe [mm]: 190; Polanordnung (11): 0; Bodenleistenausführung: B13; Gewicht[kg] (C4): 20,3; Batterie (C12): AGM-Batterie (V2); Vorgaben des Fahrzeugherstellers beachten: 1; Fahrzeugausstattung: für Fahrzeuge mit Start-Stopp-Funktion (VI)	2800012006280	-
1.2 TSI	77 kW	05/13→	; Spannung [V] (C8): 12; Batterie-Kapazität [Ah] (C10): 70; Kälteprüfstrom EN [A] (C9): 650; Länge [mm]: 278; Breite [mm]: 175; Höhe [mm]: 190; Polanordnung (11): 0; Bodenleistenausführung: B13; Gewicht[kg] (C4): 20; Batterie (C12): EFB-Batterie (V3); Vorgaben des Fahrzeugherstellers beachten: 1	2800012001280	-
			; Spannung [V] (C8): 12; Batterie-Kapazität [Ah] (C10): 70; Kälteprüfstrom EN [A] (C9): 720; Länge [mm]: 278; Breite [mm]: 175; Höhe [mm]: 190; Polanordnung (11): 0; Bodenleistenausführung: B13; Gewicht[kg] (C4): 20,3; Batterie (C12): AGM-Batterie (V2); Vorgaben des Fahrzeugherstellers beachten: 1; Fahrzeugausstattung: für Fahrzeuge mit Start-Stopp-Funktion (VI)	2800012006280	-
1.2 TSI	81 kW	04/14→	;	2800012000280	-
1.4 TGI CNG	81 kW	09/13→	;	2800012000280	-



VW - GOLF VII Variant (BA5, BV5) 04/13→

Starterbatterie

1.4 TSI	90 kW	05/13→	; Spannung [V] (C8): 12; Batterie-Kapazität [Ah] (C10): 70; Kälteprüfstrom EN [A] (C9): 650; Länge [mm]: 278; Breite [mm]: 175; Höhe [mm]: 190; Polanordnung (11): 0; Bodenleistenausführung: B13; Gewicht[kg] (C4): 20; Batterie (C12): EFB-Batterie (V3); Vorgaben des Fahrzeugherstellers beachten: 1	2800012001280	-
1.4 TSI	92 kW	05/14→	; Spannung [V] (C8): 12; Batterie-Kapazität [Ah] (C10): 70; Kälteprüfstrom EN [A] (C9): 720; Länge [mm]: 278; Breite [mm]: 175; Höhe [mm]: 190; Polanordnung (11): 0; Bodenleistenausführung: B13; Gewicht[kg] (C4): 20,3; Batterie (C12): AGM-Batterie (V2); Vorgaben des Fahrzeugherstellers beachten: 1; Fahrzeugausstattung: für Fahrzeuge mit Start-Stopp-Funktion (VI)	2800012006280	-
1.4 TSI	103 kW	05/13→	; Spannung [V] (C8): 12; Batterie-Kapazität [Ah] (C10): 60; Kälteprüfstrom EN [A] (C9): 560; Länge [mm]: 242; Breite [mm]: 175; Höhe [mm]: 190; Polanordnung (11): 0; Bodenleistenausführung: B13; Gewicht[kg] (C4): 17; Batterie (C12): EFB-Batterie (V3); Vorgaben des Fahrzeugherstellers beachten: 1	2800012000280	-
1.4 TSI	110 kW	05/14→	; Spannung [V] (C8): 12; Batterie-Kapazität [Ah] (C10): 70; Kälteprüfstrom EN [A] (C9): 650; Länge [mm]: 278; Breite [mm]: 175; Höhe [mm]: 190; Polanordnung (11): 0; Bodenleistenausführung: B13; Gewicht[kg] (C4): 20; Batterie (C12): EFB-Batterie (V3); Vorgaben des Fahrzeugherstellers beachten: 1	2800012001280	-
1.4 TSI MultiFuel	90 kW	04/13→	; Spannung [V] (C8): 12; Batterie-Kapazität [Ah] (C10): 70; Kälteprüfstrom EN [A] (C9): 720; Länge [mm]: 278; Breite [mm]: 175; Höhe [mm]: 190; Polanordnung (11): 0; Bodenleistenausführung: B13; Gewicht[kg] (C4): 20,3; Batterie (C12): AGM-Batterie (V2); Vorgaben des Fahrzeugherstellers beachten: 1; Fahrzeugausstattung: für Fahrzeuge mit Start-Stopp-Funktion (VI)	2800012006280	-
1.4 TSI MultiFuel	92 kW	05/14→	; Spannung [V] (C8): 12; Batterie-Kapazität [Ah] (C10): 70; Kälteprüfstrom EN [A] (C9): 650; Länge [mm]: 278; Breite [mm]: 175; Höhe [mm]: 190; Polanordnung (11): 0; Bodenleistenausführung: B13; Gewicht[kg] (C4): 20; Batterie (C12): EFB-Batterie (V3); Vorgaben des Fahrzeugherstellers beachten: 1	2800012001280	-
1.4 TSI MultiFuel	92 kW	05/14→	; Spannung [V] (C8): 12; Batterie-Kapazität [Ah] (C10): 70; Kälteprüfstrom EN [A] (C9): 720; Länge [mm]: 278; Breite [mm]: 175; Höhe [mm]: 190; Polanordnung (11): 0; Bodenleistenausführung: B13; Gewicht[kg] (C4): 20,3; Batterie (C12): AGM-Batterie (V2); Vorgaben des Fahrzeugherstellers beachten: 1; Fahrzeugausstattung: für Fahrzeuge mit Start-Stopp-Funktion (VI)	2800012006280	-
1.4 TSI MultiFuel	92 kW	05/14→	; Spannung [V] (C8): 12; Batterie-Kapazität [Ah] (C10): 70; Kälteprüfstrom EN [A] (C9): 650; Länge [mm]: 278; Breite [mm]: 175; Höhe [mm]: 190; Polanordnung (11): 0; Bodenleistenausführung: B13; Gewicht[kg] (C4): 20; Batterie (C12): EFB-Batterie (V3); Vorgaben des Fahrzeugherstellers beachten: 1	2800012001280	-
1.4 TSI MultiFuel	92 kW	05/14→	; Spannung [V] (C8): 12; Batterie-Kapazität [Ah] (C10): 70; Kälteprüfstrom EN [A] (C9): 720; Länge [mm]: 278; Breite [mm]: 175; Höhe [mm]: 190; Polanordnung (11): 0; Bodenleistenausführung: B13; Gewicht[kg] (C4): 20,3; Batterie (C12): AGM-Batterie (V2); Vorgaben des Fahrzeugherstellers beachten: 1; Fahrzeugausstattung: für Fahrzeuge mit Start-Stopp-Funktion (VI)	2800012006280	-
1.6	81 kW	05/14→	;	2800012000280	-
1.6 TDI	66 kW	05/13→	;	2800012006280	-
1.6 TDI	77 kW	05/13→	; Spannung [V] (C8): 12; Batterie-Kapazität [Ah] (C10): 70; Kälteprüfstrom EN [A] (C9): 650; Länge [mm]: 278; Breite [mm]: 175; Höhe [mm]: 190; Polanordnung (11): 0; Bodenleistenausführung: B13; Gewicht[kg] (C4): 20; Batterie (C12): EFB-Batterie (V3); Vorgaben des Fahrzeugherstellers beachten: 1	2800012001280	-
1.6 TDI	77 kW	05/13→	; Spannung [V] (C8): 12; Batterie-Kapazität [Ah] (C10): 70; Kälteprüfstrom EN [A] (C9): 720; Länge [mm]: 278; Breite [mm]: 175; Höhe [mm]: 190; Polanordnung (11): 0; Bodenleistenausführung: B13; Gewicht[kg] (C4): 20,3; Batterie (C12): AGM-Batterie (V2); Vorgaben des Fahrzeugherstellers beachten: 1; Fahrzeugausstattung: für Fahrzeuge mit Start-Stopp-Funktion (VI)	2800012006280	-



VW - GOLF VII Variant (BA5, BV5) 04/13→

Starterbatterie

1.6 TDI	81 kW	05/13→	:	2800012006280	-
1.6 TDI	85 kW	11/16→			
1.6 TDI 4motion	77 kW	05/13→			
1.6 TDI 4motion	81 kW	05/13→			
2.0 GTD	135 kW	01/15→			
2.0 R 4motion	206 kW	03/15→	; Spannung [V] (C8): 12; Batterie-Kapazität [Ah] (C10): 70; Kälteprüfstrom EN [A] (C9): 650; Länge [mm]: 278; Breite [mm]: 175; Höhe [mm]: 190; Polanordnung (I1): 0; Bodenleistenausführung: B13; Gewicht[kg] (C4): 20; Batterie (C12): EFB-Batterie (V3); Vorgaben des Fahrzeugherstellers beachten: 1	2800012001280	-
			; Spannung [V] (C8): 12; Batterie-Kapazität [Ah] (C10): 70; Kälteprüfstrom EN [A] (C9): 720; Länge [mm]: 278; Breite [mm]: 175; Höhe [mm]: 190; Polanordnung (I1): 0; Bodenleistenausführung: B13; Gewicht[kg] (C4): 20,3; Batterie (C12): AGM-Batterie (V2); Vorgaben des Fahrzeugherstellers beachten: 1; Fahrzeugausstattung: für Fahrzeuge mit Start-Stopp-Funktion (V1)	2800012006280	-
2.0 R 4motion	213 kW	12/16→	:	2800012006280	-
2.0 R 4motion	221 kW	03/15→	; Spannung [V] (C8): 12; Batterie-Kapazität [Ah] (C10): 70; Kälteprüfstrom EN [A] (C9): 650; Länge [mm]: 278; Breite [mm]: 175; Höhe [mm]: 190; Polanordnung (I1): 0; Bodenleistenausführung: B13; Gewicht[kg] (C4): 20; Batterie (C12): EFB-Batterie (V3); Vorgaben des Fahrzeugherstellers beachten: 1	2800012001280	-
			; Spannung [V] (C8): 12; Batterie-Kapazität [Ah] (C10): 70; Kälteprüfstrom EN [A] (C9): 720; Länge [mm]: 278; Breite [mm]: 175; Höhe [mm]: 190; Polanordnung (I1): 0; Bodenleistenausführung: B13; Gewicht[kg] (C4): 20,3; Batterie (C12): AGM-Batterie (V2); Vorgaben des Fahrzeugherstellers beachten: 1; Fahrzeugausstattung: für Fahrzeuge mit Start-Stopp-Funktion (V1)	2800012006280	-
2.0 R 4motion	228 kW	12/16→	:	2800012006280	-
2.0 TDI	81 kW	05/13→			
2.0 TDI	110 kW	04/13→	; Spannung [V] (C8): 12; Batterie-Kapazität [Ah] (C10): 70; Kälteprüfstrom EN [A] (C9): 650; Länge [mm]: 278; Breite [mm]: 175; Höhe [mm]: 190; Polanordnung (I1): 0; Bodenleistenausführung: B13; Gewicht[kg] (C4): 20; Batterie (C12): EFB-Batterie (V3); Vorgaben des Fahrzeugherstellers beachten: 1	2800012001280	-
			; Spannung [V] (C8): 12; Batterie-Kapazität [Ah] (C10): 70; Kälteprüfstrom EN [A] (C9): 720; Länge [mm]: 278; Breite [mm]: 175; Höhe [mm]: 190; Polanordnung (I1): 0; Bodenleistenausführung: B13; Gewicht[kg] (C4): 20,3; Batterie (C12): AGM-Batterie (V2); Vorgaben des Fahrzeugherstellers beachten: 1; Fahrzeugausstattung: für Fahrzeuge mit Start-Stopp-Funktion (V1)	2800012006280	-
2.0 TDI 4motion	110 kW	04/13→05/18	:	2800012006280	-



VW - GOLF ALLTRACK VII (BA5, BV5) 12/14→

Starterbatterie

1.6 TDI 4motion	81 kW	12/14→	; Spannung [V] (C8): 12; Batterie-Kapazität [Ah] (C10): 70; Kälteprüfstrom EN [A] (C9): 650; Länge [mm]: 278; Breite [mm]: 175; Höhe [mm]: 190; Polanordnung (11): 0; Bodenleistenausführung: B13; Gewicht[kg] (C4): 20; Batterie (C12): EFB-Batterie (V3); Vorgaben des Fahrzeugherstellers beachten: 1	2800012001280	-
			; Spannung [V] (C8): 12; Batterie-Kapazität [Ah] (C10): 70; Kälteprüfstrom EN [A] (C9): 720; Länge [mm]: 278; Breite [mm]: 175; Höhe [mm]: 190; Polanordnung (11): 0; Bodenleistenausführung: B13; Gewicht[kg] (C4): 20,3; Batterie (C12): AGM-Batterie (V2); Vorgaben des Fahrzeugherstellers beachten: 1; Fahrzeugausstattung: für Fahrzeuge mit Start-Stopp-Funktion (VI)	2800012006280	-
1.8 TSI 4motion	132 kW	12/14→	;	2800012006280	-
2.0 TDI 4motion	110 kW	12/14→05/18			
2.0 TDI 4motion	135 kW	12/14→			

VW - GOLF PLUS (5M1, 521) 12/04→12/13

Starterbatterie

1.2 TSI	63 kW	05/10→12/13		2800012019280	-
1.2 TSI	77 kW	11/09→12/13		2800012000280	-
1.4 16V	55 kW	01/05→11/06	; Spannung [V] (C8): 12; Batterie-Kapazität [Ah] (C10): 60; Kälteprüfstrom EN [A] (C9): 560; Länge [mm]: 242;		
1.4 16V	59 kW	05/06→12/13	Breite [mm]: 175; Höhe [mm]: 190; Polanordnung (11): 0;		
1.4 FSI	66 kW	07/05→11/06	Bodenleistenausführung: B13; Gewicht[kg] (C4): 17;		
1.4 TSI	90 kW	06/07→12/13	Batterie (C12): EFB-Batterie (V3);		
1.4 TSI	103 kW	05/06→06/08	Vorgaben des Fahrzeugherstellers beachten: 1		
1.4 TSI	118 kW	06/08→12/13	Spannung [V] (C8): 12; Batterie-Kapazität [Ah] (C10): 55;	2800012019280	-
1.4 TSI	125 kW	05/06→06/08	Kälteprüfstrom EN [A] (C9): 540; Länge [mm]: 207; Breite [mm]: 175; Höhe [mm]: 190; Polanordnung (11): 0; Bodenleistenausführung: B13; Gewicht[kg] (C4): 13		
1.6	75 kW	05/05→12/13	; Spannung [V] (C8): 12; Batterie-Kapazität [Ah] (C10): 60; Kälteprüfstrom EN [A] (C9): 560; Länge [mm]: 242; Breite [mm]: 175; Höhe [mm]: 190; Polanordnung (11): 0; Bodenleistenausführung: B13; Gewicht[kg] (C4): 17; Batterie (C12): EFB-Batterie (V3); Vorgaben des Fahrzeugherstellers beachten: 1	2800012000280	-
			Spannung [V] (C8): 12; Batterie-Kapazität [Ah] (C10): 65; Kälteprüfstrom EN [A] (C9): 640; Länge [mm]: 242; Breite [mm]: 175; Höhe [mm]: 190; Polanordnung (11): 0; Bodenleistenausführung: B13; Gewicht[kg] (C4): 15,5	2800012021280	-
1.6 BiFuel	75 kW	05/09→12/13		2800012019280	-
1.6 FSI	85 kW	12/04→05/08	; Spannung [V] (C8): 12; Batterie-Kapazität [Ah] (C10): 60;	2800012000280	-
1.6 MultiFuel	75 kW	11/07→12/13	Kälteprüfstrom EN [A] (C9): 560; Länge [mm]: 242;		
1.6 TDI	66 kW	02/09→12/13	Breite [mm]: 175; Höhe [mm]: 190; Polanordnung (11): 0; Bodenleistenausführung: B13; Gewicht[kg] (C4): 17; Batterie (C12): EFB-Batterie (V3); Vorgaben des Fahrzeugherstellers beachten: 1		
			Spannung [V] (C8): 12; Batterie-Kapazität [Ah] (C10): 65; Kälteprüfstrom EN [A] (C9): 640; Länge [mm]: 242; Breite [mm]: 175; Höhe [mm]: 190; Polanordnung (11): 0; Bodenleistenausführung: B13; Gewicht[kg] (C4): 15,5	2800012021280	-



VW - GOLF PLUS (5M1, 521) 12/04→12/13

Starterbatterie

1.6 TDI	77 kW	03/09→12/13	; Spannung [V] (C8): 12; Batterie-Kapazität [Ah] (C10): 70; Kälteprüfstrom EN [A] (C9): 650; Länge [mm]: 278; Breite [mm]: 175; Höhe [mm]: 190; Polanordnung (11): 0; Bodenleistenausführung: B13; Gewicht[kg] (C4): 20; Batterie (C12): EFB-Batterie (V3); Vorgaben des Fahrzeugherstellers beachten: 1	2800012001280	-
			; Spannung [V] (C8): 12; Batterie-Kapazität [Ah] (C10): 70; Kälteprüfstrom EN [A] (C9): 720; Länge [mm]: 278; Breite [mm]: 175; Höhe [mm]: 190; Polanordnung (11): 0; Bodenleistenausführung: B13; Gewicht[kg] (C4): 20,3; Batterie (C12): AGM-Batterie (V2); Vorgaben des Fahrzeugherstellers beachten: 1; Fahrzeugausstattung: für Fahrzeuge mit Start-Stopp-Funktion (V1)	2800012006280	-
			Spannung [V] (C8): 12; Batterie-Kapazität [Ah] (C10): 65; Kälteprüfstrom EN [A] (C9): 640; Länge [mm]: 242; Breite [mm]: 175; Höhe [mm]: 190; Polanordnung (11): 0; Bodenleistenausführung: B13; Gewicht[kg] (C4): 15,5	2800012021280	-
1.9 TDI	66 kW	05/05→12/08	; Spannung [V] (C8): 12; Batterie-Kapazität [Ah] (C10): 70; Kälteprüfstrom EN [A] (C9): 650; Länge [mm]: 278; Breite [mm]: 175; Höhe [mm]: 190; Polanordnung (11): 0; Bodenleistenausführung: B13; Gewicht[kg] (C4): 20; Batterie (C12): EFB-Batterie (V3); Vorgaben des Fahrzeugherstellers beachten: 1	2800012001280	-
1.9 TDI	77 kW	01/05→01/09	; Spannung [V] (C8): 12; Batterie-Kapazität [Ah] (C10): 70; Kälteprüfstrom EN [A] (C9): 720; Länge [mm]: 278; Breite [mm]: 175; Höhe [mm]: 190; Polanordnung (11): 0; Bodenleistenausführung: B13; Gewicht[kg] (C4): 20,3; Batterie (C12): AGM-Batterie (V2); Vorgaben des Fahrzeugherstellers beachten: 1; Fahrzeugausstattung: für Fahrzeuge mit Start-Stopp-Funktion (V1)	2800012006280	-
			Spannung [V] (C8): 12; Batterie-Kapazität [Ah] (C10): 80; Kälteprüfstrom EN [A] (C9): 750; Länge [mm]: 278; Breite [mm]: 175; Höhe [mm]: 190; Polanordnung (11): 0; Bodenleistenausführung: B13; Gewicht[kg] (C4): 18,1	2800012023280	-
2.0 FSI	110 kW	05/05→06/08	; Spannung [V] (C8): 12; Batterie-Kapazität [Ah] (C10): 60; Kälteprüfstrom EN [A] (C9): 560; Länge [mm]: 242; Breite [mm]: 175; Höhe [mm]: 190; Polanordnung (11): 0; Bodenleistenausführung: B13; Gewicht[kg] (C4): 17; Batterie (C12): EFB-Batterie (V3); Vorgaben des Fahrzeugherstellers beachten: 1	2800012000280	-
			; Spannung [V] (C8): 12; Batterie-Kapazität [Ah] (C10): 70; Kälteprüfstrom EN [A] (C9): 650; Länge [mm]: 278; Breite [mm]: 175; Höhe [mm]: 190; Polanordnung (11): 0; Bodenleistenausführung: B13; Gewicht[kg] (C4): 20; Batterie (C12): EFB-Batterie (V3); Vorgaben des Fahrzeugherstellers beachten: 1	2800012001280	-
			; Spannung [V] (C8): 12; Batterie-Kapazität [Ah] (C10): 70; Kälteprüfstrom EN [A] (C9): 720; Länge [mm]: 278; Breite [mm]: 175; Höhe [mm]: 190; Polanordnung (11): 0; Bodenleistenausführung: B13; Gewicht[kg] (C4): 20,3; Batterie (C12): AGM-Batterie (V2); Vorgaben des Fahrzeugherstellers beachten: 1; Fahrzeugausstattung: für Fahrzeuge mit Start-Stopp-Funktion (V1)	2800012006280	-
			Spannung [V] (C8): 12; Batterie-Kapazität [Ah] (C10): 65; Kälteprüfstrom EN [A] (C9): 640; Länge [mm]: 242; Breite [mm]: 175; Höhe [mm]: 190; Polanordnung (11): 0; Bodenleistenausführung: B13; Gewicht[kg] (C4): 15,5	2800012021280	-



VW - GOLF PLUS (5M1, 521) 12/04 → 12/13

Starterbatterie

2.0 TDI	81 kW	01/09 → 12/13	; Spannung [V] (C8): 12; Batterie-Kapazität [Ah] (C10): 70; Kälteprüfstrom EN [A] (C9): 650; Länge [mm]: 278; Breite [mm]: 175; Höhe [mm]: 190; Polanordnung (11): 0; Bodenleistenausführung: B13; Gewicht[kg] (C4): 20; Batterie (C12): EFB-Batterie (V3); Vorgaben des Fahrzeugherstellers beachten: 1	2800012001280	-
			; Spannung [V] (C8): 12; Batterie-Kapazität [Ah] (C10): 70; Kälteprüfstrom EN [A] (C9): 720; Länge [mm]: 278; Breite [mm]: 175; Höhe [mm]: 190; Polanordnung (11): 0; Bodenleistenausführung: B13; Gewicht[kg] (C4): 20,3; Batterie (C12): AGM-Batterie (V2); Vorgaben des Fahrzeugherstellers beachten: 1; Fahrzeugausstattung: für Fahrzeuge mit Start-Stopp-Funktion (VI)	2800012006280	-
2.0 TDI	96 kW	05/05 → 05/07	; Spannung [V] (C8): 12; Batterie-Kapazität [Ah] (C10): 70;	2800012001280	-
2.0 TDI	100 kW	05/05 → 12/13	Kälteprüfstrom EN [A] (C9): 650; Länge [mm]: 278;		
2.0 TDI	103 kW	12/05 → 05/11	Breite [mm]: 175; Höhe [mm]: 190; Polanordnung (11): 0;		
2.0 TDI 16V	103 kW	01/05 → 12/13	Bodenleistenausführung: B13; Gewicht[kg] (C4): 20; Batterie (C12): EFB-Batterie (V3); Vorgaben des Fahrzeugherstellers beachten: 1		
			; Spannung [V] (C8): 12; Batterie-Kapazität [Ah] (C10): 70; Kälteprüfstrom EN [A] (C9): 720; Länge [mm]: 278; Breite [mm]: 175; Höhe [mm]: 190; Polanordnung (11): 0; Bodenleistenausführung: B13; Gewicht[kg] (C4): 20,3; Batterie (C12): AGM-Batterie (V2); Vorgaben des Fahrzeugherstellers beachten: 1; Fahrzeugausstattung: für Fahrzeuge mit Start-Stopp-Funktion (VI)	2800012006280	-
			Spannung [V] (C8): 12; Batterie-Kapazität [Ah] (C10): 80; Kälteprüfstrom EN [A] (C9): 750; Länge [mm]: 278; Breite [mm]: 175; Höhe [mm]: 190; Polanordnung (11): 0; Bodenleistenausführung: B13; Gewicht[kg] (C4): 18,1	2800012023280	-

VW - GOLF SPORTSVAN (AM1, AN1) 02/14 →

Starterbatterie

1.2 TSI	63 kW	05/14 →	;	2800012000280	-
1.2 TSI	81 kW	04/14 →	; Spannung [V] (C8): 12; Batterie-Kapazität [Ah] (C10): 70;	2800012001280	-
1.4 TSI	92 kW	04/14 →	Kälteprüfstrom EN [A] (C9): 650; Länge [mm]: 278;		
1.4 TSI	110 kW	02/14 →	Breite [mm]: 175; Höhe [mm]: 190; Polanordnung (11): 0;		
1.4 TSI MultiFuel	92 kW	04/14 →	Bodenleistenausführung: B13; Gewicht[kg] (C4): 20;		
1.6	81 kW	05/14 →	Batterie (C12): EFB-Batterie (V3); Vorgaben des Fahrzeugherstellers beachten: 1		
			; Spannung [V] (C8): 12; Batterie-Kapazität [Ah] (C10): 70; Kälteprüfstrom EN [A] (C9): 720; Länge [mm]: 278; Breite [mm]: 175; Höhe [mm]: 190; Polanordnung (11): 0; Bodenleistenausführung: B13; Gewicht[kg] (C4): 20,3; Batterie (C12): AGM-Batterie (V2); Vorgaben des Fahrzeugherstellers beachten: 1; Fahrzeugausstattung: für Fahrzeuge mit Start-Stopp-Funktion (VI)	2800012006280	-
1.6 TDI	66 kW	02/14 →	;	2800012006280	-
1.6 TDI	81 kW	02/14 →			
1.6 TDI	85 kW	11/16 →			
2.0 TDI	81 kW	05/14 →			
2.0 TDI	110 kW	02/14 →			

VW - ILTIS (183) 03/79 → 12/88

Starterbatterie

1.7	55 kW	03/79 → 12/88		2800012021280	-
-----	-------	---------------	--	----------------------	---

VW - JETTA I (16) 08/78 → 12/87

Starterbatterie

1.1	37 kW	08/79 → 02/84		2800012018280	-
1.3	44 kW	08/79 → 02/84			
1.5	51 kW	08/78 → 02/84			



VW - JETTA I (16) 08/78→12/87

Starterbatterie

1.5 D	37 kW	08/78→07/80	2800012023280	-
1.6	63 kW	08/78→02/84	2800012021280	-
1.6 D	40 kW	08/80→02/84	2800012023280	-
1.6 GLI	81 kW	08/78→07/82	2800012021280	-
1.6 TD	51 kW	03/82→02/84	2800012023280	-
1.8	82 kW	08/82→02/84	2800012021280	-

VW - JETTA II (19E, 1G2, 165) 08/83→12/92

Starterbatterie

1.3	40 kW	01/84→06/87	2800012018280	-
1.3 Cat	40 kW	06/87→12/91		
1.6	51 kW	10/86→10/91		
1.6	53 kW	03/86→10/91		
1.6	55 kW	01/84→07/92		
1.6 D	40 kW	01/84→10/91	2800012023280	-
1.6 TD	44 kW	01/90→10/91		
1.6 TD	51 kW	01/84→10/91		
1.6 TD	59 kW	04/89→10/91		
1.8	62 kW	08/86→01/90	2800012021280	-
1.8	66 kW	08/84→10/91		
1.8	79 kW	08/85→10/87		
1.8	82 kW	01/84→10/91		
1.8 16V	95 kW	08/86→10/91		
1.8 16V	102 kW	06/87→12/89		
1.8 Cat	66 kW	08/87→10/91		
1.8 Cat	79 kW	01/87→10/91		
1.8 Syncro	66 kW	08/87→12/88		
1.8 Syncro	72 kW	08/88→07/91		

VW - JETTA III (1K2) 09/04→10/10

Starterbatterie

1.4 TSI	90 kW	05/07→10/10	; Spannung [V] (C8): 12; Batterie-Kapazität [Ah] (C10): 60; Kälteprüfstrom EN [A] (C9): 560; Länge [mm]: 242; Breite [mm]: 175; Höhe [mm]: 190; Polanordnung (11): 0; Bodenleistenausführung: B13; Gewicht[kg] (C4): 17; Batterie (C12): EFB-Batterie (V3); Vorgaben des Fahrzeugherstellers beachten: 1	2800012000280	-
1.4 TSI	103 kW	07/06→10/10		Spannung [V] (C8): 12; Batterie-Kapazität [Ah] (C10): 55; Kälteprüfstrom EN [A] (C9): 540; Länge [mm]: 207; Breite [mm]: 175; Höhe [mm]: 190; Polanordnung (11): 0; Bodenleistenausführung: B13; Gewicht[kg] (C4): 13	2800012019280
1.4 TSI	118 kW	07/08→10/10	; Spannung [V] (C8): 12; Batterie-Kapazität [Ah] (C10): 60; Kälteprüfstrom EN [A] (C9): 560; Länge [mm]: 242; Breite [mm]: 175; Höhe [mm]: 190; Polanordnung (11): 0; Bodenleistenausführung: B13; Gewicht[kg] (C4): 17; Batterie (C12): EFB-Batterie (V3); Vorgaben des Fahrzeugherstellers beachten: 1	2800012000280	-
				Spannung [V] (C8): 12; Batterie-Kapazität [Ah] (C10): 80; Kälteprüfstrom EN [A] (C9): 750; Länge [mm]: 278; Breite [mm]: 175; Höhe [mm]: 190; Polanordnung (11): 0; Bodenleistenausführung: B13; Gewicht[kg] (C4): 18,1	2800012023280
1.4 TSI	125 kW	07/06→10/10	; Spannung [V] (C8): 12; Batterie-Kapazität [Ah] (C10): 60; Kälteprüfstrom EN [A] (C9): 560; Länge [mm]: 242; Breite [mm]: 175; Höhe [mm]: 190; Polanordnung (11): 0; Bodenleistenausführung: B13; Gewicht[kg] (C4): 17; Batterie (C12): EFB-Batterie (V3); Vorgaben des Fahrzeugherstellers beachten: 1	2800012000280	-
				Spannung [V] (C8): 12; Batterie-Kapazität [Ah] (C10): 55; Kälteprüfstrom EN [A] (C9): 540; Länge [mm]: 207; Breite [mm]: 175; Höhe [mm]: 190; Polanordnung (11): 0; Bodenleistenausführung: B13; Gewicht[kg] (C4): 13	2800012019280



VW - JETTA III (1K2) 09/04→10/10

Starterbatterie

1.6	75 kW	09/04→10/10	; Spannung [V] (C8): 12; Batterie-Kapazität [Ah] (C10): 60; Kälteprüfstrom EN [A] (C9): 560; Länge [mm]: 242; Breite [mm]: 175; Höhe [mm]: 190; Polanordnung (11): 0; Bodenleistenausführung: B13; Gewicht[kg] (C4): 17; Batterie (C12): EFB-Batterie (V3); Vorgaben des Fahrzeugherstellers beachten: 1	2800012000280	-
1.6 FSI	85 kW	09/05→10/10	; Spannung [V] (C8): 12; Batterie-Kapazität [Ah] (C10): 70; Kälteprüfstrom EN [A] (C9): 650; Länge [mm]: 278; Breite [mm]: 175; Höhe [mm]: 190; Polanordnung (11): 0; Bodenleistenausführung: B13; Gewicht[kg] (C4): 20; Batterie (C12): EFB-Batterie (V3); Vorgaben des Fahrzeugherstellers beachten: 1	2800012001280	-
1.6 MultiFuel	75 kW	01/08→10/10	; Spannung [V] (C8): 12; Batterie-Kapazität [Ah] (C10): 70; Kälteprüfstrom EN [A] (C9): 720; Länge [mm]: 278; Breite [mm]: 175; Höhe [mm]: 190; Polanordnung (11): 0; Bodenleistenausführung: B13; Gewicht[kg] (C4): 20,3; Batterie (C12): AGM-Batterie (V2); Vorgaben des Fahrzeugherstellers beachten: 1; Fahrzeugausstattung: für Fahrzeuge mit Start-Stopp-Funktion (V1)	2800012006280	-
1.6 TDI	66 kW	12/09→10/10	; Spannung [V] (C8): 12; Batterie-Kapazität [Ah] (C10): 65; Kälteprüfstrom EN [A] (C9): 640; Länge [mm]: 242; Breite [mm]: 175; Höhe [mm]: 190; Polanordnung (11): 0; Bodenleistenausführung: B13; Gewicht[kg] (C4): 15,5	2800012021280	-
1.6 TDI	77 kW	06/09→10/10	; Spannung [V] (C8): 12; Batterie-Kapazität [Ah] (C10): 70; Kälteprüfstrom EN [A] (C9): 650; Länge [mm]: 278; Breite [mm]: 175; Höhe [mm]: 190; Polanordnung (11): 0; Bodenleistenausführung: B13; Gewicht[kg] (C4): 20; Batterie (C12): EFB-Batterie (V3); Vorgaben des Fahrzeugherstellers beachten: 1	2800012001280	-
			; Spannung [V] (C8): 12; Batterie-Kapazität [Ah] (C10): 70; Kälteprüfstrom EN [A] (C9): 720; Länge [mm]: 278; Breite [mm]: 175; Höhe [mm]: 190; Polanordnung (11): 0; Bodenleistenausführung: B13; Gewicht[kg] (C4): 20,3; Batterie (C12): AGM-Batterie (V2); Vorgaben des Fahrzeugherstellers beachten: 1; Fahrzeugausstattung: für Fahrzeuge mit Start-Stopp-Funktion (V1)	2800012006280	-
			; Spannung [V] (C8): 12; Batterie-Kapazität [Ah] (C10): 80; Kälteprüfstrom EN [A] (C9): 750; Länge [mm]: 278; Breite [mm]: 175; Höhe [mm]: 190; Polanordnung (11): 0; Bodenleistenausführung: B13; Gewicht[kg] (C4): 18,1	2800012023280	-
1.9 TDI	77 kW	08/05→10/10	; Spannung [V] (C8): 12; Batterie-Kapazität [Ah] (C10): 60; Kälteprüfstrom EN [A] (C9): 560; Länge [mm]: 242; Breite [mm]: 175; Höhe [mm]: 190; Polanordnung (11): 0; Bodenleistenausführung: B13; Gewicht[kg] (C4): 17; Batterie (C12): EFB-Batterie (V3); Vorgaben des Fahrzeugherstellers beachten: 1	2800012000280	-
			; Spannung [V] (C8): 12; Batterie-Kapazität [Ah] (C10): 70; Kälteprüfstrom EN [A] (C9): 650; Länge [mm]: 278; Breite [mm]: 175; Höhe [mm]: 190; Polanordnung (11): 0; Bodenleistenausführung: B13; Gewicht[kg] (C4): 20; Batterie (C12): EFB-Batterie (V3); Vorgaben des Fahrzeugherstellers beachten: 1	2800012001280	-
			; Spannung [V] (C8): 12; Batterie-Kapazität [Ah] (C10): 70; Kälteprüfstrom EN [A] (C9): 720; Länge [mm]: 278; Breite [mm]: 175; Höhe [mm]: 190; Polanordnung (11): 0; Bodenleistenausführung: B13; Gewicht[kg] (C4): 20,3; Batterie (C12): AGM-Batterie (V2); Vorgaben des Fahrzeugherstellers beachten: 1; Fahrzeugausstattung: für Fahrzeuge mit Start-Stopp-Funktion (V1)	2800012006280	-
			; Spannung [V] (C8): 12; Batterie-Kapazität [Ah] (C10): 65; Kälteprüfstrom EN [A] (C9): 640; Länge [mm]: 242; Breite [mm]: 175; Höhe [mm]: 190; Polanordnung (11): 0; Bodenleistenausführung: B13; Gewicht[kg] (C4): 15,5	2800012021280	-
2.0 FSI	110 kW	08/05→10/10	; Spannung [V] (C8): 12; Batterie-Kapazität [Ah] (C10): 60; Kälteprüfstrom EN [A] (C9): 560; Länge [mm]: 242; Breite [mm]: 175; Höhe [mm]: 190; Polanordnung (11): 0; Bodenleistenausführung: B13; Gewicht[kg] (C4): 17; Batterie (C12): EFB-Batterie (V3); Vorgaben des Fahrzeugherstellers beachten: 1	2800012000280	-
			; Spannung [V] (C8): 12; Batterie-Kapazität [Ah] (C10): 70; Kälteprüfstrom EN [A] (C9): 650; Länge [mm]: 278; Breite [mm]: 175; Höhe [mm]: 190; Polanordnung (11): 0; Bodenleistenausführung: B13; Gewicht[kg] (C4): 20; Batterie (C12): EFB-Batterie (V3); Vorgaben des Fahrzeugherstellers beachten: 1	2800012001280	-
			; Spannung [V] (C8): 12; Batterie-Kapazität [Ah] (C10): 70; Kälteprüfstrom EN [A] (C9): 720; Länge [mm]: 278; Breite [mm]: 175; Höhe [mm]: 190; Polanordnung (11): 0; Bodenleistenausführung: B13; Gewicht[kg] (C4): 20,3; Batterie (C12): AGM-Batterie (V2); Vorgaben des Fahrzeugherstellers beachten: 1; Fahrzeugausstattung: für Fahrzeuge mit Start-Stopp-Funktion (V1)	2800012006280	-
			; Spannung [V] (C8): 12; Batterie-Kapazität [Ah] (C10): 65; Kälteprüfstrom EN [A] (C9): 640; Länge [mm]: 242; Breite [mm]: 175; Höhe [mm]: 190; Polanordnung (11): 0; Bodenleistenausführung: B13; Gewicht[kg] (C4): 15,5	2800012021280	-



VW - JETTA III (1K2) 09/04→10/10

Starterbatterie

2.0 TDI	100 kW	09/05→10/10	; Spannung [V] (C8): 12; Batterie-Kapazität [Ah] (C10): 70; Kälteprüfstrom EN [A] (C9): 650; Länge [mm]: 278; Breite [mm]: 175; Höhe [mm]: 190; Polanordnung (11): 0; Bodenleistenausführung: B13; Gewicht[kg] (C4): 20; Batterie (C12): EFB-Batterie (V3); Vorgaben des Fahrzeugherstellers beachten: 1	2800012001280	-
2.0 TDI	103 kW	10/05→10/10	; Spannung [V] (C8): 12; Batterie-Kapazität [Ah] (C10): 70; Kälteprüfstrom EN [A] (C9): 720; Länge [mm]: 278; Breite [mm]: 175; Höhe [mm]: 190; Polanordnung (11): 0; Bodenleistenausführung: B13; Gewicht[kg] (C4): 20,3; Batterie (C12): AGM-Batterie (V2); Vorgaben des Fahrzeugherstellers beachten: 1; Fahrzeugausstattung: für Fahrzeuge mit Start-Stopp-Funktion (V1)	2800012006280	-
2.0 TDI	125 kW	10/06→10/10	; Spannung [V] (C8): 12; Batterie-Kapazität [Ah] (C10): 80; Kälteprüfstrom EN [A] (C9): 750; Länge [mm]: 278; Breite [mm]: 175; Höhe [mm]: 190; Polanordnung (11): 0; Bodenleistenausführung: B13; Gewicht[kg] (C4): 18,1	2800012023280	-
2.0 TDI 16V	103 kW	08/05→10/10	; Spannung [V] (C8): 12; Batterie-Kapazität [Ah] (C10): 60; Kälteprüfstrom EN [A] (C9): 560; Länge [mm]: 242; Breite [mm]: 175; Höhe [mm]: 190; Polanordnung (11): 0; Bodenleistenausführung: B13; Gewicht[kg] (C4): 17; Batterie (C12): EFB-Batterie (V3); Vorgaben des Fahrzeugherstellers beachten: 1	2800012000280	-
2.0 TFSI	147 kW	10/05→10/10	; Spannung [V] (C8): 12; Batterie-Kapazität [Ah] (C10): 70; Kälteprüfstrom EN [A] (C9): 650; Länge [mm]: 278; Breite [mm]: 175; Höhe [mm]: 190; Polanordnung (11): 0; Bodenleistenausführung: B13; Gewicht[kg] (C4): 20; Batterie (C12): EFB-Batterie (V3); Vorgaben des Fahrzeugherstellers beachten: 1	2800012001280	-
2.5	110 kW	01/06→10/10	; Spannung [V] (C8): 12; Batterie-Kapazität [Ah] (C10): 70; Kälteprüfstrom EN [A] (C9): 720; Länge [mm]: 278; Breite [mm]: 175; Höhe [mm]: 190; Polanordnung (11): 0; Bodenleistenausführung: B13; Gewicht[kg] (C4): 20,3; Batterie (C12): AGM-Batterie (V2); Vorgaben des Fahrzeugherstellers beachten: 1; Fahrzeugausstattung: für Fahrzeuge mit Start-Stopp-Funktion (V1)	2800012006280	-
			; Spannung [V] (C8): 12; Batterie-Kapazität [Ah] (C10): 65; Kälteprüfstrom EN [A] (C9): 640; Länge [mm]: 242; Breite [mm]: 175; Höhe [mm]: 190; Polanordnung (11): 0; Bodenleistenausführung: B13; Gewicht[kg] (C4): 15,5	2800012021280	-

VW - JETTA IV (162, 163, AV3, AV2) 01/08→

Starterbatterie

1.2 TSI	77 kW	10/10→	; Spannung [V] (C8): 12; Batterie-Kapazität [Ah] (C10): 70; Kälteprüfstrom EN [A] (C9): 650; Länge [mm]: 278; Breite [mm]: 175; Höhe [mm]: 190; Polanordnung (11): 0; Bodenleistenausführung: B13; Gewicht[kg] (C4): 20; Batterie (C12): EFB-Batterie (V3); Vorgaben des Fahrzeugherstellers beachten: 1	2800012001280	-
			; Spannung [V] (C8): 12; Batterie-Kapazität [Ah] (C10): 70; Kälteprüfstrom EN [A] (C9): 720; Länge [mm]: 278; Breite [mm]: 175; Höhe [mm]: 190; Polanordnung (11): 0; Bodenleistenausführung: B13; Gewicht[kg] (C4): 20,3; Batterie (C12): AGM-Batterie (V2); Vorgaben des Fahrzeugherstellers beachten: 1; Fahrzeugausstattung: für Fahrzeuge mit Start-Stopp-Funktion (V1)	2800012006280	-
			; Spannung [V] (C8): 12; Batterie-Kapazität [Ah] (C10): 65; Kälteprüfstrom EN [A] (C9): 640; Länge [mm]: 242; Breite [mm]: 175; Höhe [mm]: 190; Polanordnung (11): 0; Bodenleistenausführung: B13; Gewicht[kg] (C4): 15,5	2800012021280	-



VW - JETTA IV (162, 163, AV3, AV2) 01/08 →

Starterbatterie

1.4 TSI	90 kW	05/11 →	; Spannung [V] (C8): 12; Batterie-Kapazität [Ah] (C10): 60; Kälteprüfstrom EN [A] (C9): 560; Länge [mm]: 242; Breite [mm]: 175; Höhe [mm]: 190; Polanordnung (11): 0; Bodenleistenausführung: B13; Gewicht[kg] (C4): 17; Batterie (C12): EFB-Batterie (V3); Vorgaben des Fahrzeugherstellers beachten: 1	2800012000280	-
			; Spannung [V] (C8): 12; Batterie-Kapazität [Ah] (C10): 70; Kälteprüfstrom EN [A] (C9): 650; Länge [mm]: 278; Breite [mm]: 175; Höhe [mm]: 190; Polanordnung (11): 0; Bodenleistenausführung: B13; Gewicht[kg] (C4): 20; Batterie (C12): EFB-Batterie (V3); Vorgaben des Fahrzeugherstellers beachten: 1	2800012001280	-
			; Spannung [V] (C8): 12; Batterie-Kapazität [Ah] (C10): 70; Kälteprüfstrom EN [A] (C9): 720; Länge [mm]: 278; Breite [mm]: 175; Höhe [mm]: 190; Polanordnung (11): 0; Bodenleistenausführung: B13; Gewicht[kg] (C4): 20,3; Batterie (C12): AGM-Batterie (V2); Vorgaben des Fahrzeugherstellers beachten: 1; Fahrzeugausstattung: für Fahrzeuge mit Start-Stopp-Funktion (V1)	2800012006280	-
			Spannung [V] (C8): 12; Batterie-Kapazität [Ah] (C10): 65; Kälteprüfstrom EN [A] (C9): 640; Länge [mm]: 242; Breite [mm]: 175; Höhe [mm]: 190; Polanordnung (11): 0; Bodenleistenausführung: B13; Gewicht[kg] (C4): 15,5	2800012021280	-
1.4 TSI	92 kW	08/14 →	;	2800012000280	-
1.4 TSI	110 kW	04/11 → 07/14	; Spannung [V] (C8): 12; Batterie-Kapazität [Ah] (C10): 60; Kälteprüfstrom EN [A] (C9): 560; Länge [mm]: 242; Breite [mm]: 175; Höhe [mm]: 190; Polanordnung (11): 0; Bodenleistenausführung: B13; Gewicht[kg] (C4): 17; Batterie (C12): EFB-Batterie (V3); Vorgaben des Fahrzeugherstellers beachten: 1	2800012000280	-
			; Spannung [V] (C8): 12; Batterie-Kapazität [Ah] (C10): 70; Kälteprüfstrom EN [A] (C9): 650; Länge [mm]: 278; Breite [mm]: 175; Höhe [mm]: 190; Polanordnung (11): 0; Bodenleistenausführung: B13; Gewicht[kg] (C4): 20; Batterie (C12): EFB-Batterie (V3); Vorgaben des Fahrzeugherstellers beachten: 1	2800012001280	-
			; Spannung [V] (C8): 12; Batterie-Kapazität [Ah] (C10): 70; Kälteprüfstrom EN [A] (C9): 720; Länge [mm]: 278; Breite [mm]: 175; Höhe [mm]: 190; Polanordnung (11): 0; Bodenleistenausführung: B13; Gewicht[kg] (C4): 20,3; Batterie (C12): AGM-Batterie (V2); Vorgaben des Fahrzeugherstellers beachten: 1; Fahrzeugausstattung: für Fahrzeuge mit Start-Stopp-Funktion (V1)	2800012006280	-
			Spannung [V] (C8): 12; Batterie-Kapazität [Ah] (C10): 65; Kälteprüfstrom EN [A] (C9): 640; Länge [mm]: 242; Breite [mm]: 175; Höhe [mm]: 190; Polanordnung (11): 0; Bodenleistenausführung: B13; Gewicht[kg] (C4): 15,5	2800012021280	-
1.4 TSI	110 kW	08/14 →	; Spannung [V] (C8): 12; Batterie-Kapazität [Ah] (C10): 70; Kälteprüfstrom EN [A] (C9): 650; Länge [mm]: 278; Breite [mm]: 175; Höhe [mm]: 190; Polanordnung (11): 0; Bodenleistenausführung: B13; Gewicht[kg] (C4): 20; Batterie (C12): EFB-Batterie (V3); Vorgaben des Fahrzeugherstellers beachten: 1	2800012001280	-
			; Spannung [V] (C8): 12; Batterie-Kapazität [Ah] (C10): 70; Kälteprüfstrom EN [A] (C9): 720; Länge [mm]: 278; Breite [mm]: 175; Höhe [mm]: 190; Polanordnung (11): 0; Bodenleistenausführung: B13; Gewicht[kg] (C4): 20,3; Batterie (C12): AGM-Batterie (V2); Vorgaben des Fahrzeugherstellers beachten: 1; Fahrzeugausstattung: für Fahrzeuge mit Start-Stopp-Funktion (V1)	2800012006280	-



VW - JETTA IV (162, 163, AV3, AV2) 01/08 →

Starterbatterie

1.4 TSI	118 kW	04/11 →	; Spannung [V] (C8): 12; Batterie-Kapazität [Ah] (C10): 70; Kälteprüfstrom EN [A] (C9): 650; Länge [mm]: 278; Breite [mm]: 175; Höhe [mm]: 190; Polanordnung (11): 0; Bodenleistenausführung: B13; Gewicht[kg] (C4): 20; Batterie (C12): EFB-Batterie (V3); Vorgaben des Fahrzeugherstellers beachten: 1	2800012001280	-
			; Spannung [V] (C8): 12; Batterie-Kapazität [Ah] (C10): 70; Kälteprüfstrom EN [A] (C9): 720; Länge [mm]: 278; Breite [mm]: 175; Höhe [mm]: 190; Polanordnung (11): 0; Bodenleistenausführung: B13; Gewicht[kg] (C4): 20,3; Batterie (C12): AGM-Batterie (V2); Vorgaben des Fahrzeugherstellers beachten: 1; Fahrzeugausstattung: für Fahrzeuge mit Start-Stopp-Funktion (V1)	2800012006280	-
			Spannung [V] (C8): 12; Batterie-Kapazität [Ah] (C10): 80; Kälteprüfstrom EN [A] (C9): 750; Länge [mm]: 278; Breite [mm]: 175; Höhe [mm]: 190; Polanordnung (11): 0; Bodenleistenausführung: B13; Gewicht[kg] (C4): 18,1	2800012023280	-
1.4 TSI Hybrid	110 kW	04/11 →	; Spannung [V] (C8): 12; Batterie-Kapazität [Ah] (C10): 60; Kälteprüfstrom EN [A] (C9): 560; Länge [mm]: 242; Breite [mm]: 175; Höhe [mm]: 190; Polanordnung (11): 0; Bodenleistenausführung: B13; Gewicht[kg] (C4): 17; Batterie (C12): EFB-Batterie (V3); Vorgaben des Fahrzeugherstellers beachten: 1	2800012000280	-
			; Spannung [V] (C8): 12; Batterie-Kapazität [Ah] (C10): 70; Kälteprüfstrom EN [A] (C9): 650; Länge [mm]: 278; Breite [mm]: 175; Höhe [mm]: 190; Polanordnung (11): 0; Bodenleistenausführung: B13; Gewicht[kg] (C4): 20; Batterie (C12): EFB-Batterie (V3); Vorgaben des Fahrzeugherstellers beachten: 1	2800012001280	-
			; Spannung [V] (C8): 12; Batterie-Kapazität [Ah] (C10): 70; Kälteprüfstrom EN [A] (C9): 720; Länge [mm]: 278; Breite [mm]: 175; Höhe [mm]: 190; Polanordnung (11): 0; Bodenleistenausführung: B13; Gewicht[kg] (C4): 20,3; Batterie (C12): AGM-Batterie (V2); Vorgaben des Fahrzeugherstellers beachten: 1; Fahrzeugausstattung: für Fahrzeuge mit Start-Stopp-Funktion (V1)	2800012006280	-
			Spannung [V] (C8): 12; Batterie-Kapazität [Ah] (C10): 65; Kälteprüfstrom EN [A] (C9): 640; Länge [mm]: 242; Breite [mm]: 175; Höhe [mm]: 190; Polanordnung (11): 0; Bodenleistenausführung: B13; Gewicht[kg] (C4): 15,5	2800012021280	-
1.6	77 kW	12/11 →	; Spannung [V] (C8): 12; Batterie-Kapazität [Ah] (C10): 60; Kälteprüfstrom EN [A] (C9): 560; Länge [mm]: 242; Breite [mm]: 175; Höhe [mm]: 190; Polanordnung (11): 0; Bodenleistenausführung: B13; Gewicht[kg] (C4): 17; Batterie (C12): EFB-Batterie (V3); Vorgaben des Fahrzeugherstellers beachten: 1	2800012000280	-
			Spannung [V] (C8): 12; Batterie-Kapazität [Ah] (C10): 65; Kälteprüfstrom EN [A] (C9): 640; Länge [mm]: 242; Breite [mm]: 175; Höhe [mm]: 190; Polanordnung (11): 0; Bodenleistenausführung: B13; Gewicht[kg] (C4): 15,5	2800012021280	-



VW - JETTA IV (162, 163, AV3, AV2) 01/08 →

Starterbatterie

1.6 TDI	77 kW	04/10 → 07/14	<p>; Spannung [V] (C8): 12; Batterie-Kapazität [Ah] (C10): 70; Kälteprüfstrom EN [A] (C9): 650; Länge [mm]: 278; Breite [mm]: 175; Höhe [mm]: 190; Polanordnung (11): 0; Bodenleistenausführung: B13; Gewicht[kg] (C4): 20; Batterie (C12): EFB-Batterie (V3); Vorgaben des Fahrzeugherstellers beachten: 1</p>	2800012001280	-
			<p>; Spannung [V] (C8): 12; Batterie-Kapazität [Ah] (C10): 70; Kälteprüfstrom EN [A] (C9): 720; Länge [mm]: 278; Breite [mm]: 175; Höhe [mm]: 190; Polanordnung (11): 0; Bodenleistenausführung: B13; Gewicht[kg] (C4): 20,3; Batterie (C12): AGM-Batterie (V2); Vorgaben des Fahrzeugherstellers beachten: 1; Fahrzeugausstattung: für Fahrzeuge mit Start-Stopp-Funktion (V1)</p>	2800012006280	-
			<p>Spannung [V] (C8): 12; Batterie-Kapazität [Ah] (C10): 65; Kälteprüfstrom EN [A] (C9): 640; Länge [mm]: 242; Breite [mm]: 175; Höhe [mm]: 190; Polanordnung (11): 0; Bodenleistenausführung: B13; Gewicht[kg] (C4): 15,5</p>	2800012021280	-
2.0	85 kW	06/10 → 12/17	<p>; Spannung [V] (C8): 12; Batterie-Kapazität [Ah] (C10): 60; Kälteprüfstrom EN [A] (C9): 560; Länge [mm]: 242; Breite [mm]: 175; Höhe [mm]: 190; Polanordnung (11): 0; Bodenleistenausführung: B13; Gewicht[kg] (C4): 17; Batterie (C12): EFB-Batterie (V3); Vorgaben des Fahrzeugherstellers beachten: 1</p>	2800012000280	-
			<p>Spannung [V] (C8): 12; Batterie-Kapazität [Ah] (C10): 65; Kälteprüfstrom EN [A] (C9): 640; Länge [mm]: 242; Breite [mm]: 175; Höhe [mm]: 190; Polanordnung (11): 0; Bodenleistenausführung: B13; Gewicht[kg] (C4): 15,5</p>	2800012021280	-
2.0 TDI	81 kW	10/10 →	<p>; Spannung [V] (C8): 12; Batterie-Kapazität [Ah] (C10): 70; Kälteprüfstrom EN [A] (C9): 650; Länge [mm]: 278; Breite [mm]: 175; Höhe [mm]: 190; Polanordnung (11): 0; Bodenleistenausführung: B13; Gewicht[kg] (C4): 20; Batterie (C12): EFB-Batterie (V3); Vorgaben des Fahrzeugherstellers beachten: 1</p>	2800012001280	-
2.0 TDI	103 kW	02/11 →			
			<p>; Spannung [V] (C8): 12; Batterie-Kapazität [Ah] (C10): 70; Kälteprüfstrom EN [A] (C9): 720; Länge [mm]: 278; Breite [mm]: 175; Höhe [mm]: 190; Polanordnung (11): 0; Bodenleistenausführung: B13; Gewicht[kg] (C4): 20,3; Batterie (C12): AGM-Batterie (V2); Vorgaben des Fahrzeugherstellers beachten: 1; Fahrzeugausstattung: für Fahrzeuge mit Start-Stopp-Funktion (V1)</p>	2800012006280	-
			<p>Spannung [V] (C8): 12; Batterie-Kapazität [Ah] (C10): 80; Kälteprüfstrom EN [A] (C9): 750; Länge [mm]: 278; Breite [mm]: 175; Höhe [mm]: 190; Polanordnung (11): 0; Bodenleistenausführung: B13; Gewicht[kg] (C4): 18,1</p>	2800012023280	-
2.0 TDI	110 kW	07/14 →		2800012006280	-
2.0 TSI	147 kW	12/10 →	<p>; Spannung [V] (C8): 12; Batterie-Kapazität [Ah] (C10): 70; Kälteprüfstrom EN [A] (C9): 650; Länge [mm]: 278; Breite [mm]: 175; Höhe [mm]: 190; Polanordnung (11): 0; Bodenleistenausführung: B13; Gewicht[kg] (C4): 20; Batterie (C12): EFB-Batterie (V3); Vorgaben des Fahrzeugherstellers beachten: 1</p>	2800012001280	-
			<p>; Spannung [V] (C8): 12; Batterie-Kapazität [Ah] (C10): 70; Kälteprüfstrom EN [A] (C9): 720; Länge [mm]: 278; Breite [mm]: 175; Höhe [mm]: 190; Polanordnung (11): 0; Bodenleistenausführung: B13; Gewicht[kg] (C4): 20,3; Batterie (C12): AGM-Batterie (V2); Vorgaben des Fahrzeugherstellers beachten: 1; Fahrzeugausstattung: für Fahrzeuge mit Start-Stopp-Funktion (V1)</p>	2800012006280	-
			<p>Spannung [V] (C8): 12; Batterie-Kapazität [Ah] (C10): 55; Kälteprüfstrom EN [A] (C9): 540; Länge [mm]: 207; Breite [mm]: 175; Höhe [mm]: 190; Polanordnung (11): 0; Bodenleistenausführung: B13; Gewicht[kg] (C4): 13</p>	2800012019280	-



VW - JETTA IV (162, 163, AV3, AV2) 01/08→

Starterbatterie

2.0 TSI	155 kW	12/12→12/17	; Spannung [V] (C8): 12; Batterie-Kapazität [Ah] (C10): 60; Kälteprüfstrom EN [A] (C9): 560; Länge [mm]: 242; Breite [mm]: 175; Höhe [mm]: 190; Polanordnung (11): 0; Bodenleistenausführung: B13; Gewicht[kg] (C4): 17; Batterie (C12): EFB-Batterie (V3); Vorgaben des Fahrzeugherstellers beachten: 1	2800012000280	-
			Spannung [V] (C8): 12; Batterie-Kapazität [Ah] (C10): 65; Kälteprüfstrom EN [A] (C9): 640; Länge [mm]: 242; Breite [mm]: 175; Höhe [mm]: 190; Polanordnung (11): 0; Bodenleistenausführung: B13; Gewicht[kg] (C4): 15,5	2800012021280	-
2.5	125 kW	04/10→	; Spannung [V] (C8): 12; Batterie-Kapazität [Ah] (C10): 70; Kälteprüfstrom EN [A] (C9): 650; Länge [mm]: 278; Breite [mm]: 175; Höhe [mm]: 190; Polanordnung (11): 0; Bodenleistenausführung: B13; Gewicht[kg] (C4): 20; Batterie (C12): EFB-Batterie (V3); Vorgaben des Fahrzeugherstellers beachten: 1	2800012001280	-
			; Spannung [V] (C8): 12; Batterie-Kapazität [Ah] (C10): 70; Kälteprüfstrom EN [A] (C9): 720; Länge [mm]: 278; Breite [mm]: 175; Höhe [mm]: 190; Polanordnung (11): 0; Bodenleistenausführung: B13; Gewicht[kg] (C4): 20,3; Batterie (C12): AGM-Batterie (V2); Vorgaben des Fahrzeugherstellers beachten: 1; Fahrzeugausstattung: für Fahrzeuge mit Start-Stopp-Funktion (V1)	2800012006280	-
			Spannung [V] (C8): 12; Batterie-Kapazität [Ah] (C10): 80; Kälteprüfstrom EN [A] (C9): 750; Länge [mm]: 278; Breite [mm]: 175; Höhe [mm]: 190; Polanordnung (11): 0; Bodenleistenausführung: B13; Gewicht[kg] (C4): 18,1	2800012023280	-

VW - K 70 (48) 08/70→10/74

Starterbatterie

1.6	55 kW	08/70→07/71		2800012018280	-
1.6	66 kW	08/70→10/74			-
1.8	74 kW	08/73→10/74			-

VW - KAEFER 12/47→08/03

Starterbatterie

11 (Brezel)	18 kW	12/47→12/53		2800012018280	-
1.2 (42005)	22 kW	01/54→07/65		2800012020280	-
1200 1.2 (11)	25 kW	01/60→12/85		2800012018280	-
1300 1.3	27 kW	08/65→07/70			-
1300 1.3 (11)	29 kW	01/65→07/70			-
1300 1.3 (11)	32 kW	01/70→01/73			-
1302 1.2 (11)	25 kW	08/69→08/72			-
1302 1.3	29 kW	08/70→07/75			-
1302 1.3 (11)	32 kW	08/70→08/72			-
1302 1.6	35 kW	07/71→07/74			-
1302 1.6 (11)	37 kW	01/70→08/72			-
1303 1.2 (13)	25 kW	07/72→02/76			-
1303 1.3 (13)	32 kW	08/72→07/75			-
1303 1.6 (13)	35 kW	08/72→12/79			-
1303 LS,S 1.6 (13)	37 kW	08/72→12/79			-
1500 1.5 (11)	32 kW	08/66→11/73			-
1500 1.6	37 kW	07/70→01/73			-
1600 (Mexico)	34 kW	05/73→09/92			-
1600 i (Mexico)	34 kW	10/92→07/03			-



VW - KAEFER Cabriolet (15) 07/49 → 03/81

Starterbatterie

1302,1303 1.6	37 kW	07/70 → 06/79	2800012018280	-
1302 1.3	29 kW	08/70 → 07/74		
1302 1.6	34 kW	08/70 → 07/74		
1303 1.2	25 kW	04/75 → 12/79		
1303 1.3	32 kW	07/70 → 03/81		
1303 1.6	35 kW	08/70 → 07/74		
1500 1.5	32 kW	01/66 → 12/70		
1500 1.6	35 kW	07/69 → 07/70		
Karmann 1.3	29 kW	07/64 → 07/70		

VW - KARMANN GHIA Cabriolet (14, 34) 09/57 → 07/74

Starterbatterie

1200	25 kW	09/57 → 12/64	2800012018280	-
1500	29 kW	07/64 → 07/74		
1500	33 kW	01/66 → 12/69		

VW - KARMANN GHIA Coupe (14, 34) 08/55 → 12/76

Starterbatterie

1300	32 kW	07/70 → 07/74	2800012018280	-
1500	32 kW	01/66 → 12/69		
1500	40 kW	08/61 → 05/70		
1600	35 kW	07/71 → 07/74		
1600	37 kW	01/70 → 12/73		

VW - LT 28-35 I Bus (281-363) 04/75 → 06/96

Starterbatterie

2.0	55 kW	04/75 → 09/83	2800012021280	-
2.4	66 kW	12/82 → 07/92		

VW - LT 28-35 I Kasten (281-363) 04/75 → 06/96

Starterbatterie

2.0	55 kW	04/75 → 09/83	2800012021280	-
2.4	66 kW	12/82 → 07/92		
2.4 i	69 kW	08/89 → 06/96		
2.7 D	48 kW	11/75 → 01/80	2800012026280	-

VW - LT 28-35 I Pritsche/Fahrgestell (281-363) 04/75 → 06/96

Starterbatterie

2.0	55 kW	04/75 → 09/83	2800012021280	-
2.4	66 kW	12/82 → 07/92		
2.4 i	69 kW	03/94 → 06/96		
2.7 D	48 kW	11/75 → 01/80	2800012026280	-



VW - LT 28-35 II Bus (2DB, 2DE, 2DK) 04/96→07/06

Starterbatterie

2.3	105 kW	05/96→07/06	; Spannung [V] (C8): 12; Batterie-Kapazität [Ah] (C10): 70; Kälteprüfstrom EN [A] (C9): 650; Länge [mm]: 278; Breite [mm]: 175; Höhe [mm]: 190; Polanordnung (11): 0; Bodenleistenausführung: B13; Gewicht[kg] (C4): 20; Batterie (C12): EFB-Batterie (V3); Vorgaben des Fahrzeugherstellers beachten: 1	2800012001280	-
			; Spannung [V] (C8): 12; Batterie-Kapazität [Ah] (C10): 70; Kälteprüfstrom EN [A] (C9): 720; Länge [mm]: 278; Breite [mm]: 175; Höhe [mm]: 190; Polanordnung (11): 0; Bodenleistenausführung: B13; Gewicht[kg] (C4): 20,3; Batterie (C12): AGM-Batterie (V2); Vorgaben des Fahrzeugherstellers beachten: 1; Fahrzeugausstattung: für Fahrzeuge mit Start-Stopp-Funktion (V1)	2800012006280	-
			; Spannung [V] (C8): 12; Batterie-Kapazität [Ah] (C10): 92; Kälteprüfstrom EN [A] (C9): 850; Länge [mm]: 353; Breite [mm]: 175; Höhe [mm]: 190; Polanordnung (11): 0; Bodenleistenausführung: B13; Gewicht[kg] (C4): 25,8; Batterie (C12): AGM-Batterie (V2); Vorgaben des Fahrzeugherstellers beachten: 1; Fahrzeugausstattung: für Fahrzeuge mit Start-Stopp-Funktion (V1)	2800012008280	-
			Spannung [V] (C8): 12; Batterie-Kapazität [Ah] (C10): 80; Kälteprüfstrom EN [A] (C9): 750; Länge [mm]: 278; Breite [mm]: 175; Höhe [mm]: 190; Polanordnung (11): 0; Bodenleistenausführung: B13; Gewicht[kg] (C4): 18,1	2800012023280	-
2.5 SDI	55 kW	07/96→07/06	; Spannung [V] (C8): 12; Batterie-Kapazität [Ah] (C10): 70; Kälteprüfstrom EN [A] (C9): 650; Länge [mm]: 278; Breite [mm]: 175; Höhe [mm]: 190; Polanordnung (11): 0; Bodenleistenausführung: B13; Gewicht[kg] (C4): 20; Batterie (C12): EFB-Batterie (V3); Vorgaben des Fahrzeugherstellers beachten: 1	2800012001280	-
2.5 TDI	61 kW	05/01→07/06	; Spannung [V] (C8): 12; Batterie-Kapazität [Ah] (C10): 70; Kälteprüfstrom EN [A] (C9): 720; Länge [mm]: 278; Breite [mm]: 175; Höhe [mm]: 190; Polanordnung (11): 0; Bodenleistenausführung: B13; Gewicht[kg] (C4): 20,3; Batterie (C12): AGM-Batterie (V2); Vorgaben des Fahrzeugherstellers beachten: 1; Fahrzeugausstattung: für Fahrzeuge mit Start-Stopp-Funktion (V1)	2800012006280	-
2.5 TDI	66 kW	05/99→07/06	; Spannung [V] (C8): 12; Batterie-Kapazität [Ah] (C10): 92; Kälteprüfstrom EN [A] (C9): 850; Länge [mm]: 353; Breite [mm]: 175; Höhe [mm]: 190; Polanordnung (11): 0; Bodenleistenausführung: B13; Gewicht[kg] (C4): 25,8; Batterie (C12): AGM-Batterie (V2); Vorgaben des Fahrzeugherstellers beachten: 1; Fahrzeugausstattung: für Fahrzeuge mit Start-Stopp-Funktion (V1)	2800012008280	-
2.5 TDI	70 kW	05/01→07/06	Spannung [V] (C8): 12; Batterie-Kapazität [Ah] (C10): 100; Kälteprüfstrom EN [A] (C9): 900; Länge [mm]: 353; Breite [mm]: 175; Höhe [mm]: 190; Polanordnung (11): 0; Bodenleistenausführung: B13; Gewicht[kg] (C4): 23,2	2800012026280	-
2.5 TDI	75 kW	05/96→08/99		2800012026280	-



VW - LT 28-35 II Bus (2DB, 2DE, 2DK) 04/96 → 07/06

Starterbatterie

2.5 TDI	80 kW	05/99 → 07/06	; Spannung [V] (C8): 12; Batterie-Kapazität [Ah] (C10): 70; Kälteprüfstrom EN [A] (C9): 650; Länge [mm]: 278; Breite [mm]: 175; Höhe [mm]: 190; Polanordnung (11): 0; Bodenleistenausführung: B13; Gewicht[kg] (C4): 20; Batterie (C12): EFB-Batterie (V3); Vorgaben des Fahrzeugherstellers beachten: 1	2800012001280	-
			; Spannung [V] (C8): 12; Batterie-Kapazität [Ah] (C10): 70; Kälteprüfstrom EN [A] (C9): 720; Länge [mm]: 278; Breite [mm]: 175; Höhe [mm]: 190; Polanordnung (11): 0; Bodenleistenausführung: B13; Gewicht[kg] (C4): 20,3; Batterie (C12): AGM-Batterie (V2); Vorgaben des Fahrzeugherstellers beachten: 1; Fahrzeugausstattung: für Fahrzeuge mit Start-Stopp-Funktion (V1)	2800012006280	-
			; Spannung [V] (C8): 12; Batterie-Kapazität [Ah] (C10): 92; Kälteprüfstrom EN [A] (C9): 850; Länge [mm]: 353; Breite [mm]: 175; Höhe [mm]: 190; Polanordnung (11): 0; Bodenleistenausführung: B13; Gewicht[kg] (C4): 25,8; Batterie (C12): AGM-Batterie (V2); Vorgaben des Fahrzeugherstellers beachten: 1; Fahrzeugausstattung: für Fahrzeuge mit Start-Stopp-Funktion (V1)	2800012008280	-
			Spannung [V] (C8): 12; Batterie-Kapazität [Ah] (C10): 100; Kälteprüfstrom EN [A] (C9): 900; Länge [mm]: 353; Breite [mm]: 175; Höhe [mm]: 190; Polanordnung (11): 0; Bodenleistenausführung: B13; Gewicht[kg] (C4): 23,2	2800012026280	-
2.8 TDI	96 kW	01/99 → 01/02		2800012026280	-
2.8 TDI	116 kW	05/01 → 06/06	; Spannung [V] (C8): 12; Batterie-Kapazität [Ah] (C10): 70; Kälteprüfstrom EN [A] (C9): 650; Länge [mm]: 278; Breite [mm]: 175; Höhe [mm]: 190; Polanordnung (11): 0; Bodenleistenausführung: B13; Gewicht[kg] (C4): 20; Batterie (C12): EFB-Batterie (V3); Vorgaben des Fahrzeugherstellers beachten: 1	2800012001280	-
			; Spannung [V] (C8): 12; Batterie-Kapazität [Ah] (C10): 70; Kälteprüfstrom EN [A] (C9): 720; Länge [mm]: 278; Breite [mm]: 175; Höhe [mm]: 190; Polanordnung (11): 0; Bodenleistenausführung: B13; Gewicht[kg] (C4): 20,3; Batterie (C12): AGM-Batterie (V2); Vorgaben des Fahrzeugherstellers beachten: 1; Fahrzeugausstattung: für Fahrzeuge mit Start-Stopp-Funktion (V1)	2800012006280	-
			; Spannung [V] (C8): 12; Batterie-Kapazität [Ah] (C10): 92; Kälteprüfstrom EN [A] (C9): 850; Länge [mm]: 353; Breite [mm]: 175; Höhe [mm]: 190; Polanordnung (11): 0; Bodenleistenausführung: B13; Gewicht[kg] (C4): 25,8; Batterie (C12): AGM-Batterie (V2); Vorgaben des Fahrzeugherstellers beachten: 1; Fahrzeugausstattung: für Fahrzeuge mit Start-Stopp-Funktion (V1)	2800012008280	-
			Spannung [V] (C8): 12; Batterie-Kapazität [Ah] (C10): 100; Kälteprüfstrom EN [A] (C9): 900; Länge [mm]: 353; Breite [mm]: 175; Höhe [mm]: 190; Polanordnung (11): 0; Bodenleistenausführung: B13; Gewicht[kg] (C4): 23,2	2800012026280	-



VW - LT 28-46 II Kasten (2DA, 2DD, 2DH) 04/96→07/06

Starterbatterie

2.3	105 kW	05/96→07/06	; Spannung [V] (C8): 12; Batterie-Kapazität [Ah] (C10): 70; Kälteprüfstrom EN [A] (C9): 650; Länge [mm]: 278; Breite [mm]: 175; Höhe [mm]: 190; Polanordnung (11): 0; Bodenleistenausführung: B13; Gewicht[kg] (C4): 20; Batterie (C12): EFB-Batterie (V3); Vorgaben des Fahrzeugherstellers beachten: 1	2800012001280	-
			; Spannung [V] (C8): 12; Batterie-Kapazität [Ah] (C10): 70; Kälteprüfstrom EN [A] (C9): 720; Länge [mm]: 278; Breite [mm]: 175; Höhe [mm]: 190; Polanordnung (11): 0; Bodenleistenausführung: B13; Gewicht[kg] (C4): 20,3; Batterie (C12): AGM-Batterie (V2); Vorgaben des Fahrzeugherstellers beachten: 1; Fahrzeugausstattung: für Fahrzeuge mit Start-Stopp-Funktion (V1)	2800012006280	-
			; Spannung [V] (C8): 12; Batterie-Kapazität [Ah] (C10): 92; Kälteprüfstrom EN [A] (C9): 850; Länge [mm]: 353; Breite [mm]: 175; Höhe [mm]: 190; Polanordnung (11): 0; Bodenleistenausführung: B13; Gewicht[kg] (C4): 25,8; Batterie (C12): AGM-Batterie (V2); Vorgaben des Fahrzeugherstellers beachten: 1; Fahrzeugausstattung: für Fahrzeuge mit Start-Stopp-Funktion (V1)	2800012008280	-
			Spannung [V] (C8): 12; Batterie-Kapazität [Ah] (C10): 80; Kälteprüfstrom EN [A] (C9): 750; Länge [mm]: 278; Breite [mm]: 175; Höhe [mm]: 190; Polanordnung (11): 0; Bodenleistenausführung: B13; Gewicht[kg] (C4): 18,1	2800012023280	-
2.5 SDI	55 kW	09/96→07/06	; Spannung [V] (C8): 12; Batterie-Kapazität [Ah] (C10): 70; Kälteprüfstrom EN [A] (C9): 650; Länge [mm]: 278;	2800012001280	-
2.5 TDI	61 kW	05/01→07/06	Breite [mm]: 175; Höhe [mm]: 190; Polanordnung (11): 0;		
2.5 TDI	66 kW	05/99→07/06	Bodenleistenausführung: B13; Gewicht[kg] (C4): 20;		
2.5 TDI	70 kW	05/01→07/06	Batterie (C12): EFB-Batterie (V3);		
2.5 TDI	80 kW	05/99→07/06	Vorgaben des Fahrzeugherstellers beachten: 1		
			; Spannung [V] (C8): 12; Batterie-Kapazität [Ah] (C10): 70; Kälteprüfstrom EN [A] (C9): 720; Länge [mm]: 278; Breite [mm]: 175; Höhe [mm]: 190; Polanordnung (11): 0; Bodenleistenausführung: B13; Gewicht[kg] (C4): 20,3; Batterie (C12): AGM-Batterie (V2); Vorgaben des Fahrzeugherstellers beachten: 1; Fahrzeugausstattung: für Fahrzeuge mit Start-Stopp-Funktion (V1)	2800012006280	-
			; Spannung [V] (C8): 12; Batterie-Kapazität [Ah] (C10): 92; Kälteprüfstrom EN [A] (C9): 850; Länge [mm]: 353; Breite [mm]: 175; Höhe [mm]: 190; Polanordnung (11): 0; Bodenleistenausführung: B13; Gewicht[kg] (C4): 25,8; Batterie (C12): AGM-Batterie (V2); Vorgaben des Fahrzeugherstellers beachten: 1; Fahrzeugausstattung: für Fahrzeuge mit Start-Stopp-Funktion (V1)	2800012008280	-
			Spannung [V] (C8): 12; Batterie-Kapazität [Ah] (C10): 100; Kälteprüfstrom EN [A] (C9): 900; Länge [mm]: 353; Breite [mm]: 175; Höhe [mm]: 190; Polanordnung (11): 0; Bodenleistenausführung: B13; Gewicht[kg] (C4): 23,2	2800012026280	-
2.8 TDI	92 kW	07/97→01/02		2800012026280	-



VW - LT 28-46 II Kasten (2DA, 2DD, 2DH) 04/96→07/06

Starterbatterie

2.8 TDI	96 kW	01/99→07/06	; Spannung [V] (C8): 12; Batterie-Kapazität [Ah] (C10): 70; Kälteprüfstrom EN [A] (C9): 650; Länge [mm]: 278; Breite [mm]: 175; Höhe [mm]: 190; Polanordnung (11): 0; Bodenleistenausführung: B13; Gewicht[kg] (C4): 20; Batterie (C12): EFB-Batterie (V3); Vorgaben des Fahrzeugherstellers beachten: 1	2800012001280	-
2.8 TDI	116 kW	04/02→07/06	; Spannung [V] (C8): 12; Batterie-Kapazität [Ah] (C10): 70; Kälteprüfstrom EN [A] (C9): 720; Länge [mm]: 278; Breite [mm]: 175; Höhe [mm]: 190; Polanordnung (11): 0; Bodenleistenausführung: B13; Gewicht[kg] (C4): 20,3; Batterie (C12): AGM-Batterie (V2); Vorgaben des Fahrzeugherstellers beachten: 1; Fahrzeugausstattung: für Fahrzeuge mit Start-Stopp-Funktion (V1)	2800012006280	-
			; Spannung [V] (C8): 12; Batterie-Kapazität [Ah] (C10): 92; Kälteprüfstrom EN [A] (C9): 850; Länge [mm]: 353; Breite [mm]: 175; Höhe [mm]: 190; Polanordnung (11): 0; Bodenleistenausführung: B13; Gewicht[kg] (C4): 25,8; Batterie (C12): AGM-Batterie (V2); Vorgaben des Fahrzeugherstellers beachten: 1; Fahrzeugausstattung: für Fahrzeuge mit Start-Stopp-Funktion (V1)	2800012008280	-
			Spannung [V] (C8): 12; Batterie-Kapazität [Ah] (C10): 100; Kälteprüfstrom EN [A] (C9): 900; Länge [mm]: 353; Breite [mm]: 175; Höhe [mm]: 190; Polanordnung (11): 0; Bodenleistenausführung: B13; Gewicht[kg] (C4): 23,2	2800012026280	-

VW - LT 28-46 II Pritsche/Fahrgestell (2DC, 2DF, 2DG, 2DL, 2DM) 04/96→07/06

Starterbatterie

2.3	105 kW	06/96→07/06	; Spannung [V] (C8): 12; Batterie-Kapazität [Ah] (C10): 70; Kälteprüfstrom EN [A] (C9): 650; Länge [mm]: 278; Breite [mm]: 175; Höhe [mm]: 190; Polanordnung (11): 0; Bodenleistenausführung: B13; Gewicht[kg] (C4): 20; Batterie (C12): EFB-Batterie (V3); Vorgaben des Fahrzeugherstellers beachten: 1	2800012001280	-
			; Spannung [V] (C8): 12; Batterie-Kapazität [Ah] (C10): 70; Kälteprüfstrom EN [A] (C9): 720; Länge [mm]: 278; Breite [mm]: 175; Höhe [mm]: 190; Polanordnung (11): 0; Bodenleistenausführung: B13; Gewicht[kg] (C4): 20,3; Batterie (C12): AGM-Batterie (V2); Vorgaben des Fahrzeugherstellers beachten: 1; Fahrzeugausstattung: für Fahrzeuge mit Start-Stopp-Funktion (V1)	2800012006280	-
			; Spannung [V] (C8): 12; Batterie-Kapazität [Ah] (C10): 92; Kälteprüfstrom EN [A] (C9): 850; Länge [mm]: 353; Breite [mm]: 175; Höhe [mm]: 190; Polanordnung (11): 0; Bodenleistenausführung: B13; Gewicht[kg] (C4): 25,8; Batterie (C12): AGM-Batterie (V2); Vorgaben des Fahrzeugherstellers beachten: 1; Fahrzeugausstattung: für Fahrzeuge mit Start-Stopp-Funktion (V1)	2800012008280	-
			Spannung [V] (C8): 12; Batterie-Kapazität [Ah] (C10): 80; Kälteprüfstrom EN [A] (C9): 750; Länge [mm]: 278; Breite [mm]: 175; Höhe [mm]: 190; Polanordnung (11): 0; Bodenleistenausführung: B13; Gewicht[kg] (C4): 18,1	2800012023280	-



VW - LT 28-46 II Pritsche/Fahrgestell (2DC, 2DF, 2DG, 2DL, 2DM) 04/96→07/06

Starterbatterie

2.5 SDI	55 kW	09/96→07/06	; Spannung [V] (C8): 12; Batterie-Kapazität [Ah] (C10): 70; Kälteprüfstrom EN [A] (C9): 650; Länge [mm]: 278; Breite [mm]: 175; Höhe [mm]: 190; Polanordnung (11): 0; Bodenleistenausführung: B13; Gewicht[kg] (C4): 20; Batterie (C12): EFB-Batterie (V3); Vorgaben des Fahrzeugherstellers beachten: 1	2800012001280	-
2.5 TDI	61 kW	05/01→07/06	; Spannung [V] (C8): 12; Batterie-Kapazität [Ah] (C10): 70; Kälteprüfstrom EN [A] (C9): 720; Länge [mm]: 278; Breite [mm]: 175; Höhe [mm]: 190; Polanordnung (11): 0; Bodenleistenausführung: B13; Gewicht[kg] (C4): 20,3; Batterie (C12): AGM-Batterie (V2); Vorgaben des Fahrzeugherstellers beachten: 1; Fahrzeugausstattung: für Fahrzeuge mit Start-Stopp-Funktion (V1)	2800012006280	-
2.5 TDI	70 kW	05/01→07/06	; Spannung [V] (C8): 12; Batterie-Kapazität [Ah] (C10): 92; Kälteprüfstrom EN [A] (C9): 850; Länge [mm]: 353; Breite [mm]: 175; Höhe [mm]: 190; Polanordnung (11): 0; Bodenleistenausführung: B13; Gewicht[kg] (C4): 25,8; Batterie (C12): AGM-Batterie (V2); Vorgaben des Fahrzeugherstellers beachten: 1; Fahrzeugausstattung: für Fahrzeuge mit Start-Stopp-Funktion (V1)	2800012008280	-
2.5 TDI	80 kW	05/99→07/06	; Spannung [V] (C8): 12; Batterie-Kapazität [Ah] (C10): 100; Kälteprüfstrom EN [A] (C9): 900; Länge [mm]: 353; Breite [mm]: 175; Höhe [mm]: 190; Polanordnung (11): 0; Bodenleistenausführung: B13; Gewicht[kg] (C4): 23,2	2800012026280	-
2.8 TDI	92 kW	07/97→01/02	; Spannung [V] (C8): 12; Batterie-Kapazität [Ah] (C10): 70; Kälteprüfstrom EN [A] (C9): 650; Länge [mm]: 278; Breite [mm]: 175; Höhe [mm]: 190; Polanordnung (11): 0; Bodenleistenausführung: B13; Gewicht[kg] (C4): 20; Batterie (C12): EFB-Batterie (V3); Vorgaben des Fahrzeugherstellers beachten: 1	2800012026280	-
2.8 TDI	96 kW	01/99→07/06	; Spannung [V] (C8): 12; Batterie-Kapazität [Ah] (C10): 70; Kälteprüfstrom EN [A] (C9): 720; Länge [mm]: 278; Breite [mm]: 175; Höhe [mm]: 190; Polanordnung (11): 0; Bodenleistenausführung: B13; Gewicht[kg] (C4): 20,3; Batterie (C12): AGM-Batterie (V2); Vorgaben des Fahrzeugherstellers beachten: 1; Fahrzeugausstattung: für Fahrzeuge mit Start-Stopp-Funktion (V1)	2800012001280	-
2.8 TDI	116 kW	04/02→07/06	; Spannung [V] (C8): 12; Batterie-Kapazität [Ah] (C10): 92; Kälteprüfstrom EN [A] (C9): 850; Länge [mm]: 353; Breite [mm]: 175; Höhe [mm]: 190; Polanordnung (11): 0; Bodenleistenausführung: B13; Gewicht[kg] (C4): 25,8; Batterie (C12): AGM-Batterie (V2); Vorgaben des Fahrzeugherstellers beachten: 1; Fahrzeugausstattung: für Fahrzeuge mit Start-Stopp-Funktion (V1)	2800012006280	-
			; Spannung [V] (C8): 12; Batterie-Kapazität [Ah] (C10): 100; Kälteprüfstrom EN [A] (C9): 900; Länge [mm]: 353; Breite [mm]: 175; Höhe [mm]: 190; Polanordnung (11): 0; Bodenleistenausführung: B13; Gewicht[kg] (C4): 23,2	2800012026280	-

VW - LUPO (6X1, 6E1) 09/98→07/05

Starterbatterie

1.0	37 kW	09/98→07/05	; Spannung [V] (C8): 12; Batterie-Kapazität [Ah] (C10): 60; Kälteprüfstrom EN [A] (C9): 560; Länge [mm]: 242; Breite [mm]: 175; Höhe [mm]: 190; Polanordnung (11): 0; Bodenleistenausführung: B13; Gewicht[kg] (C4): 17; Batterie (C12): EFB-Batterie (V3); Vorgaben des Fahrzeugherstellers beachten: 1	2800012000280	-
			; Spannung [V] (C8): 12; Batterie-Kapazität [Ah] (C10): 55; Kälteprüfstrom EN [A] (C9): 540; Länge [mm]: 207; Breite [mm]: 175; Höhe [mm]: 190; Polanordnung (11): 0; Bodenleistenausführung: B13; Gewicht[kg] (C4): 13	2800012019280	-
1.0	37 kW	10/98→05/00		2800012019280	-



VW - LUPO (6X1, 6E1) 09/98→07/05

Starterbatterie

1.2 TDI 3L	45 kW	07/99→07/05	; Spannung [V] (C8): 12; Batterie-Kapazität [Ah] (C10): 70; Kälteprüfstrom EN [A] (C9): 650; Länge [mm]: 278; Breite [mm]: 175; Höhe [mm]: 190; Polanordnung (11): 0; Bodenleistenausführung: B13; Gewicht[kg] (C4): 20; Batterie (C12): EFB-Batterie (V3); Vorgaben des Fahrzeugherstellers beachten: 1	2800012001280	-
			; Spannung [V] (C8): 12; Batterie-Kapazität [Ah] (C10): 70; Kälteprüfstrom EN [A] (C9): 720; Länge [mm]: 278; Breite [mm]: 175; Höhe [mm]: 190; Polanordnung (11): 0; Bodenleistenausführung: B13; Gewicht[kg] (C4): 20,3; Batterie (C12): AGM-Batterie (V2); Vorgaben des Fahrzeugherstellers beachten: 1; Fahrzeugausstattung: für Fahrzeuge mit Start-Stopp-Funktion (V1)	2800012006280	-
			Spannung [V] (C8): 12; Batterie-Kapazität [Ah] (C10): 65; Kälteprüfstrom EN [A] (C9): 640; Länge [mm]: 242; Breite [mm]: 175; Höhe [mm]: 190; Polanordnung (11): 0; Bodenleistenausführung: B13; Gewicht[kg] (C4): 15,5	2800012021280	-
1.4	44 kW	10/00→07/05	; Spannung [V] (C8): 12; Batterie-Kapazität [Ah] (C10): 60; Kälteprüfstrom EN [A] (C9): 560; Länge [mm]: 242; Breite [mm]: 175; Höhe [mm]: 190; Polanordnung (11): 0; Bodenleistenausführung: B13; Gewicht[kg] (C4): 17; Batterie (C12): EFB-Batterie (V3); Vorgaben des Fahrzeugherstellers beachten: 1	2800012000280	-
			Spannung [V] (C8): 12; Batterie-Kapazität [Ah] (C10): 65; Kälteprüfstrom EN [A] (C9): 640; Länge [mm]: 242; Breite [mm]: 175; Höhe [mm]: 190; Polanordnung (11): 0; Bodenleistenausführung: B13; Gewicht[kg] (C4): 15,5	2800012021280	-
1.4 16V	55 kW	09/98→07/05	; Spannung [V] (C8): 12; Batterie-Kapazität [Ah] (C10): 60; Kälteprüfstrom EN [A] (C9): 560; Länge [mm]: 242; Breite [mm]: 175; Höhe [mm]: 190; Polanordnung (11): 0; Bodenleistenausführung: B13; Gewicht[kg] (C4): 17; Batterie (C12): EFB-Batterie (V3); Vorgaben des Fahrzeugherstellers beachten: 1	2800012000280	-
1.4 16V	74 kW	08/99→07/05	; Spannung [V] (C8): 12; Batterie-Kapazität [Ah] (C10): 55; Kälteprüfstrom EN [A] (C9): 540; Länge [mm]: 207; Breite [mm]: 175; Höhe [mm]: 190; Polanordnung (11): 0; Bodenleistenausführung: B13; Gewicht[kg] (C4): 13	2800012019280	-
1.4 FSI	77 kW	02/01→07/05	; Spannung [V] (C8): 12; Batterie-Kapazität [Ah] (C10): 60; Kälteprüfstrom EN [A] (C9): 560; Länge [mm]: 242; Breite [mm]: 175; Höhe [mm]: 190; Polanordnung (11): 0; Bodenleistenausführung: B13; Gewicht[kg] (C4): 17; Batterie (C12): EFB-Batterie (V3); Vorgaben des Fahrzeugherstellers beachten: 1	2800012000280	-
1.4 TDI	55 kW	01/99→07/05	; Spannung [V] (C8): 12; Batterie-Kapazität [Ah] (C10): 70; Kälteprüfstrom EN [A] (C9): 650; Länge [mm]: 278; Breite [mm]: 175; Höhe [mm]: 190; Polanordnung (11): 0; Bodenleistenausführung: B13; Gewicht[kg] (C4): 20; Batterie (C12): EFB-Batterie (V3); Vorgaben des Fahrzeugherstellers beachten: 1	2800012001280	-
1.6 GTI	92 kW	09/00→07/05	; Spannung [V] (C8): 12; Batterie-Kapazität [Ah] (C10): 70; Kälteprüfstrom EN [A] (C9): 720; Länge [mm]: 278; Breite [mm]: 175; Höhe [mm]: 190; Polanordnung (11): 0; Bodenleistenausführung: B13; Gewicht[kg] (C4): 20,3; Batterie (C12): AGM-Batterie (V2); Vorgaben des Fahrzeugherstellers beachten: 1; Fahrzeugausstattung: für Fahrzeuge mit Start-Stopp-Funktion (V1)	2800012006280	-
1.7 SDI	44 kW	09/98→07/05	Spannung [V] (C8): 12; Batterie-Kapazität [Ah] (C10): 65; Kälteprüfstrom EN [A] (C9): 640; Länge [mm]: 242; Breite [mm]: 175; Höhe [mm]: 190; Polanordnung (11): 0; Bodenleistenausführung: B13; Gewicht[kg] (C4): 15,5	2800012021280	-



VW - MULTIVAN T5 (7HM, 7HN, 7HF, 7EF, 7EM, 7EN) 04/03→08/15

Starterbatterie

1.9 TDI	62 kW	01/06→11/09	; Spannung [V] (C8): 12; Batterie-Kapazität [Ah] (C10): 70; Kälteprüfstrom EN [A] (C9): 650; Länge [mm]: 278; Breite [mm]: 175; Höhe [mm]: 190; Polanordnung (11): 0; Bodenleistenausführung: B13; Gewicht[kg] (C4): 20; Batterie (C12): EFB-Batterie (V3); Vorgaben des Fahrzeugherstellers beachten: 1	2800012001280	-
			; Spannung [V] (C8): 12; Batterie-Kapazität [Ah] (C10): 95; Kälteprüfstrom EN [A] (C9): 800; Länge [mm]: 353; Breite [mm]: 175; Höhe [mm]: 190; Polanordnung (11): 0; Bodenleistenausführung: B13; Gewicht[kg] (C4): 25,1; Batterie (C12): EFB-Batterie (V3); Vorgaben des Fahrzeugherstellers beachten: 1	2800012003280	-
			; Spannung [V] (C8): 12; Batterie-Kapazität [Ah] (C10): 70; Kälteprüfstrom EN [A] (C9): 720; Länge [mm]: 278; Breite [mm]: 175; Höhe [mm]: 190; Polanordnung (11): 0; Bodenleistenausführung: B13; Gewicht[kg] (C4): 20,3; Batterie (C12): AGM-Batterie (V2); Vorgaben des Fahrzeugherstellers beachten: 1; Fahrzeugausstattung: für Fahrzeuge mit Start-Stopp-Funktion (V1)	2800012006280	-
			; Spannung [V] (C8): 12; Batterie-Kapazität [Ah] (C10): 92; Kälteprüfstrom EN [A] (C9): 850; Länge [mm]: 353; Breite [mm]: 175; Höhe [mm]: 190; Polanordnung (11): 0; Bodenleistenausführung: B13; Gewicht[kg] (C4): 25,8; Batterie (C12): AGM-Batterie (V2); Vorgaben des Fahrzeugherstellers beachten: 1; Fahrzeugausstattung: für Fahrzeuge mit Start-Stopp-Funktion (V1)	2800012008280	-
			Spannung [V] (C8): 12; Batterie-Kapazität [Ah] (C10): 80; Kälteprüfstrom EN [A] (C9): 750; Länge [mm]: 278; Breite [mm]: 175; Höhe [mm]: 190; Polanordnung (11): 0; Bodenleistenausführung: B13; Gewicht[kg] (C4): 18,1	2800012023280	-
1.9 TDI	63 kW	04/03→11/09	; Spannung [V] (C8): 12; Batterie-Kapazität [Ah] (C10): 70; Kälteprüfstrom EN [A] (C9): 650; Länge [mm]: 278; Breite [mm]: 175; Höhe [mm]: 190; Polanordnung (11): 0; Bodenleistenausführung: B13; Gewicht[kg] (C4): 20; Batterie (C12): EFB-Batterie (V3); Vorgaben des Fahrzeugherstellers beachten: 1	2800012001280	-
			; Spannung [V] (C8): 12; Batterie-Kapazität [Ah] (C10): 70; Kälteprüfstrom EN [A] (C9): 720; Länge [mm]: 278; Breite [mm]: 175; Höhe [mm]: 190; Polanordnung (11): 0; Bodenleistenausführung: B13; Gewicht[kg] (C4): 20,3; Batterie (C12): AGM-Batterie (V2); Vorgaben des Fahrzeugherstellers beachten: 1; Fahrzeugausstattung: für Fahrzeuge mit Start-Stopp-Funktion (V1)	2800012006280	-



VW - MULTIVAN T5 (7HM, 7HN, 7HF, 7EF, 7EM, 7EN) 04/03→08/15

Starterbatterie

1.9 TDI	75 kW	06/06→11/09	; Spannung [V] (C8): 12; Batterie-Kapazität [Ah] (C10): 70; Kälteprüfstrom EN [A] (C9): 650; Länge [mm]: 278; Breite [mm]: 175; Höhe [mm]: 190; Polanordnung (11): 0; Bodenleistenausführung: B13; Gewicht[kg] (C4): 20; Batterie (C12): EFB-Batterie (V3); Vorgaben des Fahrzeugherstellers beachten: 1	2800012001280	-
1.9 TDI	77 kW	04/03→11/09	; Spannung [V] (C8): 12; Batterie-Kapazität [Ah] (C10): 95; Kälteprüfstrom EN [A] (C9): 800; Länge [mm]: 353; Breite [mm]: 175; Höhe [mm]: 190; Polanordnung (11): 0; Bodenleistenausführung: B13; Gewicht[kg] (C4): 25,1; Batterie (C12): EFB-Batterie (V3); Vorgaben des Fahrzeugherstellers beachten: 1	2800012003280	-
			; Spannung [V] (C8): 12; Batterie-Kapazität [Ah] (C10): 70; Kälteprüfstrom EN [A] (C9): 720; Länge [mm]: 278; Breite [mm]: 175; Höhe [mm]: 190; Polanordnung (11): 0; Bodenleistenausführung: B13; Gewicht[kg] (C4): 20,3; Batterie (C12): AGM-Batterie (V2); Vorgaben des Fahrzeugherstellers beachten: 1; Fahrzeugausstattung: für Fahrzeuge mit Start-Stopp-Funktion (V1)	2800012006280	-
			; Spannung [V] (C8): 12; Batterie-Kapazität [Ah] (C10): 92; Kälteprüfstrom EN [A] (C9): 850; Länge [mm]: 353; Breite [mm]: 175; Höhe [mm]: 190; Polanordnung (11): 0; Bodenleistenausführung: B13; Gewicht[kg] (C4): 25,8; Batterie (C12): AGM-Batterie (V2); Vorgaben des Fahrzeugherstellers beachten: 1; Fahrzeugausstattung: für Fahrzeuge mit Start-Stopp-Funktion (V1)	2800012008280	-
			Spannung [V] (C8): 12; Batterie-Kapazität [Ah] (C10): 80; Kälteprüfstrom EN [A] (C9): 750; Länge [mm]: 278; Breite [mm]: 175; Höhe [mm]: 190; Polanordnung (11): 0; Bodenleistenausführung: B13; Gewicht[kg] (C4): 18,1	2800012023280	-
2.0	85 kW	11/03→08/15	; Spannung [V] (C8): 12; Batterie-Kapazität [Ah] (C10): 70; Kälteprüfstrom EN [A] (C9): 650; Länge [mm]: 278; Breite [mm]: 175; Höhe [mm]: 190; Polanordnung (11): 0; Bodenleistenausführung: B13; Gewicht[kg] (C4): 20; Batterie (C12): EFB-Batterie (V3); Vorgaben des Fahrzeugherstellers beachten: 1	2800012001280	-
			; Spannung [V] (C8): 12; Batterie-Kapazität [Ah] (C10): 95; Kälteprüfstrom EN [A] (C9): 800; Länge [mm]: 353; Breite [mm]: 175; Höhe [mm]: 190; Polanordnung (11): 0; Bodenleistenausführung: B13; Gewicht[kg] (C4): 25,1; Batterie (C12): EFB-Batterie (V3); Vorgaben des Fahrzeugherstellers beachten: 1	2800012003280	-
			; Spannung [V] (C8): 12; Batterie-Kapazität [Ah] (C10): 70; Kälteprüfstrom EN [A] (C9): 720; Länge [mm]: 278; Breite [mm]: 175; Höhe [mm]: 190; Polanordnung (11): 0; Bodenleistenausführung: B13; Gewicht[kg] (C4): 20,3; Batterie (C12): AGM-Batterie (V2); Vorgaben des Fahrzeugherstellers beachten: 1; Fahrzeugausstattung: für Fahrzeuge mit Start-Stopp-Funktion (V1)	2800012006280	-
			; Spannung [V] (C8): 12; Batterie-Kapazität [Ah] (C10): 92; Kälteprüfstrom EN [A] (C9): 850; Länge [mm]: 353; Breite [mm]: 175; Höhe [mm]: 190; Polanordnung (11): 0; Bodenleistenausführung: B13; Gewicht[kg] (C4): 25,8; Batterie (C12): AGM-Batterie (V2); Vorgaben des Fahrzeugherstellers beachten: 1; Fahrzeugausstattung: für Fahrzeuge mit Start-Stopp-Funktion (V1)	2800012008280	-
			Spannung [V] (C8): 12; Batterie-Kapazität [Ah] (C10): 65; Kälteprüfstrom EN [A] (C9): 640; Länge [mm]: 242; Breite [mm]: 175; Höhe [mm]: 190; Polanordnung (11): 0; Bodenleistenausführung: B13; Gewicht[kg] (C4): 15,5	2800012021280	-



VW - MULTIVAN T5 (7HM, 7HN, 7HF, 7EF, 7EM, 7EN) 04/03→08/15

Starterbatterie

2.0 BiTDI	132 kW	09/09→08/15	; Spannung [V] (C8): 12; Batterie-Kapazität [Ah] (C10): 70; Kälteprüfstrom EN [A] (C9): 650; Länge [mm]: 278; Breite [mm]: 175; Höhe [mm]: 190; Polanordnung (11): 0; Bodenleistenausführung: B13; Gewicht[kg] (C4): 20; Batterie (C12): EFB-Batterie (V3); Vorgaben des Fahrzeugherstellers beachten: 1	2800012001280	-
2.0 BiTDI 4motion	132 kW	09/09→08/15	; Spannung [V] (C8): 12; Batterie-Kapazität [Ah] (C10): 70; Kälteprüfstrom EN [A] (C9): 720; Länge [mm]: 278; Breite [mm]: 175; Höhe [mm]: 190; Polanordnung (11): 0; Bodenleistenausführung: B13; Gewicht[kg] (C4): 20,3; Batterie (C12): AGM-Batterie (V2); Vorgaben des Fahrzeugherstellers beachten: 1; Fahrzeugausstattung: für Fahrzeuge mit Start-Stopp-Funktion (V1)	2800012006280	-
2.0 TDI	62 kW	09/09→08/15	; Spannung [V] (C8): 12; Batterie-Kapazität [Ah] (C10): 80; Kälteprüfstrom EN [A] (C9): 750; Länge [mm]: 278; Breite [mm]: 175; Höhe [mm]: 190; Polanordnung (11): 0; Bodenleistenausführung: B13; Gewicht[kg] (C4): 18,1	2800012023280	-
2.0 TDI	84 kW	05/11→08/15	; Spannung [V] (C8): 12; Batterie-Kapazität [Ah] (C10): 70; Kälteprüfstrom EN [A] (C9): 650; Länge [mm]: 278; Breite [mm]: 175; Höhe [mm]: 190; Polanordnung (11): 0; Bodenleistenausführung: B13; Gewicht[kg] (C4): 20; Batterie (C12): EFB-Batterie (V3); Vorgaben des Fahrzeugherstellers beachten: 1	2800012001280	-
			; Spannung [V] (C8): 12; Batterie-Kapazität [Ah] (C10): 70; Kälteprüfstrom EN [A] (C9): 720; Länge [mm]: 278; Breite [mm]: 175; Höhe [mm]: 190; Polanordnung (11): 0; Bodenleistenausführung: B13; Gewicht[kg] (C4): 20,3; Batterie (C12): AGM-Batterie (V2); Vorgaben des Fahrzeugherstellers beachten: 1; Fahrzeugausstattung: für Fahrzeuge mit Start-Stopp-Funktion (V1)	2800012006280	-
			; Spannung [V] (C8): 12; Batterie-Kapazität [Ah] (C10): 80; Kälteprüfstrom EN [A] (C9): 800; Länge [mm]: 315; Breite [mm]: 175; Höhe [mm]: 190; Polanordnung (11): 0; Bodenleistenausführung: B13; Gewicht[kg] (C4): 23; Batterie (C12): AGM-Batterie (V2); Vorgaben des Fahrzeugherstellers beachten: 1; Fahrzeugausstattung: für Fahrzeuge mit Start-Stopp-Funktion (V1)	2800012007280	-
2.0 TDI	100 kW	05/10→08/15	; Spannung [V] (C8): 12; Batterie-Kapazität [Ah] (C10): 65; Kälteprüfstrom EN [A] (C9): 650; Länge [mm]: 278; Breite [mm]: 175; Höhe [mm]: 175; Polanordnung (11): 0; Bodenleistenausführung: B13; Gewicht[kg] (C4): 17,9; Batterie (C12): EFB-Batterie (V3); Vorgaben des Fahrzeugherstellers beachten: 1	2800012004280	-
			; Spannung [V] (C8): 12; Batterie-Kapazität [Ah] (C10): 75; Kälteprüfstrom EN [A] (C9): 730; Länge [mm]: 315; Breite [mm]: 175; Höhe [mm]: 175; Polanordnung (11): 0; Bodenleistenausführung: B13; Gewicht[kg] (C4): 20; Batterie (C12): EFB-Batterie (V3); Vorgaben des Fahrzeugherstellers beachten: 1	2800012005280	-



VW - MULTIVAN T5 (7HM, 7HN, 7HF, 7EF, 7EM, 7EN) 04/03→08/15

Starterbatterie

2.0 TDI	103 kW	09/09→08/15	; Spannung [V] (C8): 12; Batterie-Kapazität [Ah] (C10): 70; Kälteprüfstrom EN [A] (C9): 650; Länge [mm]: 278; Breite [mm]: 175; Höhe [mm]: 190; Polanordnung (11): 0; Bodenleistenausführung: B13; Gewicht[kg] (C4): 20; Batterie (C12): EFB-Batterie (V3); Vorgaben des Fahrzeugherstellers beachten: 1	2800012001280	-
			; Spannung [V] (C8): 12; Batterie-Kapazität [Ah] (C10): 70; Kälteprüfstrom EN [A] (C9): 720; Länge [mm]: 278; Breite [mm]: 175; Höhe [mm]: 190; Polanordnung (11): 0; Bodenleistenausführung: B13; Gewicht[kg] (C4): 20,3; Batterie (C12): AGM-Batterie (V2); Vorgaben des Fahrzeugherstellers beachten: 1; Fahrzeugausstattung: für Fahrzeuge mit Start-Stopp-Funktion (V1)	2800012006280	-
			Spannung [V] (C8): 12; Batterie-Kapazität [Ah] (C10): 80; Kälteprüfstrom EN [A] (C9): 750; Länge [mm]: 278; Breite [mm]: 175; Höhe [mm]: 190; Polanordnung (11): 0; Bodenleistenausführung: B13; Gewicht[kg] (C4): 18,1	2800012023280	-
2.0 TDI 4motion	100 kW	05/10→08/15	; Spannung [V] (C8): 12; Batterie-Kapazität [Ah] (C10): 65; Kälteprüfstrom EN [A] (C9): 650; Länge [mm]: 278; Breite [mm]: 175; Höhe [mm]: 175; Polanordnung (11): 0; Bodenleistenausführung: B13; Gewicht[kg] (C4): 17,9; Batterie (C12): EFB-Batterie (V3); Vorgaben des Fahrzeugherstellers beachten: 1	2800012004280	-
			; Spannung [V] (C8): 12; Batterie-Kapazität [Ah] (C10): 75; Kälteprüfstrom EN [A] (C9): 730; Länge [mm]: 315; Breite [mm]: 175; Höhe [mm]: 175; Polanordnung (11): 0; Bodenleistenausführung: B13; Gewicht[kg] (C4): 20; Batterie (C12): EFB-Batterie (V3); Vorgaben des Fahrzeugherstellers beachten: 1	2800012005280	-
			; Spannung [V] (C8): 12; Batterie-Kapazität [Ah] (C10): 70; Kälteprüfstrom EN [A] (C9): 650; Länge [mm]: 278; Breite [mm]: 175; Höhe [mm]: 190; Polanordnung (11): 0; Bodenleistenausführung: B13; Gewicht[kg] (C4): 20; Batterie (C12): EFB-Batterie (V3); Vorgaben des Fahrzeugherstellers beachten: 1	2800012001280	-
2.0 TDI 4motion	103 kW	09/09→08/15	; Spannung [V] (C8): 12; Batterie-Kapazität [Ah] (C10): 70; Kälteprüfstrom EN [A] (C9): 720; Länge [mm]: 278; Breite [mm]: 175; Höhe [mm]: 190; Polanordnung (11): 0; Bodenleistenausführung: B13; Gewicht[kg] (C4): 20,3; Batterie (C12): AGM-Batterie (V2); Vorgaben des Fahrzeugherstellers beachten: 1; Fahrzeugausstattung: für Fahrzeuge mit Start-Stopp-Funktion (V1)	2800012006280	-
			Spannung [V] (C8): 12; Batterie-Kapazität [Ah] (C10): 80; Kälteprüfstrom EN [A] (C9): 750; Länge [mm]: 278; Breite [mm]: 175; Höhe [mm]: 190; Polanordnung (11): 0; Bodenleistenausführung: B13; Gewicht[kg] (C4): 18,1	2800012023280	-
			; Spannung [V] (C8): 12; Batterie-Kapazität [Ah] (C10): 95; Kälteprüfstrom EN [A] (C9): 800; Länge [mm]: 353; Breite [mm]: 175; Höhe [mm]: 190; Polanordnung (11): 0; Bodenleistenausführung: B13; Gewicht[kg] (C4): 25,1; Batterie (C12): EFB-Batterie (V3); Vorgaben des Fahrzeugherstellers beachten: 1	2800012003280	-
2.0 TSI	110 kW	07/12→08/15	; Spannung [V] (C8): 12; Batterie-Kapazität [Ah] (C10): 92; Kälteprüfstrom EN [A] (C9): 850; Länge [mm]: 353; Breite [mm]: 175; Höhe [mm]: 190; Polanordnung (11): 0; Bodenleistenausführung: B13; Gewicht[kg] (C4): 25,8; Batterie (C12): AGM-Batterie (V2); Vorgaben des Fahrzeugherstellers beachten: 1; Fahrzeugausstattung: für Fahrzeuge mit Start-Stopp-Funktion (V1)	2800012008280	-
			Spannung [V] (C8): 12; Batterie-Kapazität [Ah] (C10): 100; Kälteprüfstrom EN [A] (C9): 900; Länge [mm]: 353; Breite [mm]: 175; Höhe [mm]: 190; Polanordnung (11): 0; Bodenleistenausführung: B13; Gewicht[kg] (C4): 23,2	2800012026280	-



VW - MULTIVAN T5 (7HM, 7HN, 7HF, 7EF, 7EM, 7EN) 04/03→08/15

Starterbatterie

2.0 TSI	150 kW	05/11→08/15	; Spannung [V] (C8): 12; Batterie-Kapazität [Ah] (C10): 60; Kälteprüfstrom EN [A] (C9): 560; Länge [mm]: 242; Breite [mm]: 175; Höhe [mm]: 190; Polanordnung (11): 0; Bodenleistenausführung: B13; Gewicht[kg] (C4): 17; Batterie (C12): EFB-Batterie (V3); Vorgaben des Fahrzeugherstellers beachten: 1	2800012000280	-
2.0 TSI 4motion	150 kW	07/11→08/15	; Spannung [V] (C8): 12; Batterie-Kapazität [Ah] (C10): 70; Kälteprüfstrom EN [A] (C9): 720; Länge [mm]: 278; Breite [mm]: 175; Höhe [mm]: 190; Polanordnung (11): 0; Bodenleistenausführung: B13; Gewicht[kg] (C4): 20,3; Batterie (C12): AGM-Batterie (V2); Vorgaben des Fahrzeugherstellers beachten: 1; Fahrzeugausstattung: für Fahrzeuge mit Start-Stopp-Funktion (V1)	2800012006280	-
			Spannung [V] (C8): 12; Batterie-Kapazität [Ah] (C10): 65; Kälteprüfstrom EN [A] (C9): 640; Länge [mm]: 242; Breite [mm]: 175; Höhe [mm]: 190; Polanordnung (11): 0; Bodenleistenausführung: B13; Gewicht[kg] (C4): 15,5	2800012021280	-
2.5 TDI	96 kW	04/03→11/09	; Spannung [V] (C8): 12; Batterie-Kapazität [Ah] (C10): 70; Kälteprüfstrom EN [A] (C9): 650; Länge [mm]: 278; Breite [mm]: 175; Höhe [mm]: 190; Polanordnung (11): 0; Bodenleistenausführung: B13; Gewicht[kg] (C4): 20; Batterie (C12): EFB-Batterie (V3); Vorgaben des Fahrzeugherstellers beachten: 1	2800012001280	-
2.5 TDI	120 kW	11/03→11/09	; Spannung [V] (C8): 12; Batterie-Kapazität [Ah] (C10): 70; Kälteprüfstrom EN [A] (C9): 720; Länge [mm]: 278; Breite [mm]: 175; Höhe [mm]: 190; Polanordnung (11): 0; Bodenleistenausführung: B13; Gewicht[kg] (C4): 20,3; Batterie (C12): AGM-Batterie (V2); Vorgaben des Fahrzeugherstellers beachten: 1; Fahrzeugausstattung: für Fahrzeuge mit Start-Stopp-Funktion (V1)	2800012006280	-
2.5 TDI	128 kW	04/03→11/09	; Spannung [V] (C8): 12; Batterie-Kapazität [Ah] (C10): 92; Kälteprüfstrom EN [A] (C9): 850; Länge [mm]: 353; Breite [mm]: 175; Höhe [mm]: 190; Polanordnung (11): 0; Bodenleistenausführung: B13; Gewicht[kg] (C4): 25,8; Batterie (C12): AGM-Batterie (V2); Vorgaben des Fahrzeugherstellers beachten: 1; Fahrzeugausstattung: für Fahrzeuge mit Start-Stopp-Funktion (V1)	2800012008280	-
2.5 TDI 4motion	96 kW	07/04→11/09	Spannung [V] (C8): 12; Batterie-Kapazität [Ah] (C10): 80; Kälteprüfstrom EN [A] (C9): 750; Länge [mm]: 278; Breite [mm]: 175; Höhe [mm]: 190; Polanordnung (11): 0; Bodenleistenausführung: B13; Gewicht[kg] (C4): 18,1	2800012023280	-
2.5 TDI 4motion	128 kW	07/04→11/09			



VW - MULTIVAN T5 (7HM, 7HN, 7HF, 7EF, 7EM, 7EN) 04/03→08/15

Starterbatterie

3.2 V6	170 kW	02/04→06/04	; Spannung [V] (C8): 12; Batterie-Kapazität [Ah] (C10): 70; Kälteprüfstrom EN [A] (C9): 650; Länge [mm]: 278; Breite [mm]: 175; Höhe [mm]: 190; Polanordnung (11): 0; Bodenleistenausführung: B13; Gewicht[kg] (C4): 20; Batterie (C12): EFB-Batterie (V3); Vorgaben des Fahrzeugherstellers beachten: 1	2800012001280	-
3.2 V6	173 kW	02/04→12/09	; Spannung [V] (C8): 12; Batterie-Kapazität [Ah] (C10): 95; Kälteprüfstrom EN [A] (C9): 800; Länge [mm]: 353; Breite [mm]: 175; Höhe [mm]: 190; Polanordnung (11): 0; Bodenleistenausführung: B13; Gewicht[kg] (C4): 25,1; Batterie (C12): EFB-Batterie (V3); Vorgaben des Fahrzeugherstellers beachten: 1	2800012003280	-
3.2 V6 4motion	173 kW	07/04→12/09	; Spannung [V] (C8): 12; Batterie-Kapazität [Ah] (C10): 70; Kälteprüfstrom EN [A] (C9): 720; Länge [mm]: 278; Breite [mm]: 175; Höhe [mm]: 190; Polanordnung (11): 0; Bodenleistenausführung: B13; Gewicht[kg] (C4): 20,3; Batterie (C12): AGM-Batterie (V2); Vorgaben des Fahrzeugherstellers beachten: 1; Fahrzeugausstattung: für Fahrzeuge mit Start-Stopp-Funktion (V1)	2800012006280	-
			; Spannung [V] (C8): 12; Batterie-Kapazität [Ah] (C10): 92; Kälteprüfstrom EN [A] (C9): 850; Länge [mm]: 353; Breite [mm]: 175; Höhe [mm]: 190; Polanordnung (11): 0; Bodenleistenausführung: B13; Gewicht[kg] (C4): 25,8; Batterie (C12): AGM-Batterie (V2); Vorgaben des Fahrzeugherstellers beachten: 1; Fahrzeugausstattung: für Fahrzeuge mit Start-Stopp-Funktion (V1)	2800012008280	-
			Spannung [V] (C8): 12; Batterie-Kapazität [Ah] (C10): 65; Kälteprüfstrom EN [A] (C9): 640; Länge [mm]: 242; Breite [mm]: 175; Höhe [mm]: 190; Polanordnung (11): 0; Bodenleistenausführung: B13; Gewicht[kg] (C4): 15,5	2800012021280	-

VW - MULTIVAN T6 (SGF, SGM, SGN, SHM, SHN) 04/15→

Starterbatterie

2.0 TDI	62 kW	04/15→	; Spannung [V] (C8): 12; Batterie-Kapazität [Ah] (C10): 70; Kälteprüfstrom EN [A] (C9): 720; Länge [mm]: 278; Breite [mm]: 175; Höhe [mm]: 190; Polanordnung (11): 0; Bodenleistenausführung: B13; Gewicht[kg] (C4): 20,3; Batterie (C12): AGM-Batterie (V2); Vorgaben des Fahrzeugherstellers beachten: 1; Fahrzeugausstattung: für Fahrzeuge mit Start-Stopp-Funktion (V1)	2800012006280	-
2.0 TDI	75 kW	04/15→	; Spannung [V] (C8): 12; Batterie-Kapazität [Ah] (C10): 80; Kälteprüfstrom EN [A] (C9): 800; Länge [mm]: 315; Breite [mm]: 175; Höhe [mm]: 190; Polanordnung (11): 0; Bodenleistenausführung: B13; Gewicht[kg] (C4): 23; Batterie (C12): AGM-Batterie (V2); Vorgaben des Fahrzeugherstellers beachten: 1; Fahrzeugausstattung: für Fahrzeuge mit Start-Stopp-Funktion (V1)	2800012007280	-
2.0 TDI	84 kW	05/16→			
2.0 TDI	103 kW	04/15→			
2.0 TDI	110 kW	04/15→			
2.0 TDI	132 kW	04/15→			
2.0 TDI	150 kW	06/15→			
2.0 TDI 4motion	103 kW	06/15→			
2.0 TDI 4motion	110 kW	08/15→			
2.0 TDI 4motion	132 kW	06/15→			
2.0 TDI 4motion	150 kW	06/15→			
2.0 TSI	110 kW	04/15→			
2.0 TSI	150 kW	04/15→			
2.0 TSI 4motion	150 kW	06/15→			



VW - NEW BEETLE (9C1, 1C1) 01/98→11/10

Starterbatterie

1.4	55 kW	11/01→09/10	; Spannung [V] (C8): 12; Batterie-Kapazität [Ah] (C10): 60; Kälteprüfstrom EN [A] (C9): 560; Länge [mm]: 242; Breite [mm]: 175; Höhe [mm]: 190; Polanordnung (11): 0; Bodenleistenausführung: B13; Gewicht[kg] (C4): 17; Batterie (C12): EFB-Batterie (V3); Vorgaben des Fahrzeugherstellers beachten: 1	2800012000280	-
			; Spannung [V] (C8): 12; Batterie-Kapazität [Ah] (C10): 70; Kälteprüfstrom EN [A] (C9): 650; Länge [mm]: 278; Breite [mm]: 175; Höhe [mm]: 190; Polanordnung (11): 0; Bodenleistenausführung: B13; Gewicht[kg] (C4): 20; Batterie (C12): EFB-Batterie (V3); Vorgaben des Fahrzeugherstellers beachten: 1	2800012001280	-
			; Spannung [V] (C8): 12; Batterie-Kapazität [Ah] (C10): 70; Kälteprüfstrom EN [A] (C9): 720; Länge [mm]: 278; Breite [mm]: 175; Höhe [mm]: 190; Polanordnung (11): 0; Bodenleistenausführung: B13; Gewicht[kg] (C4): 20,3; Batterie (C12): AGM-Batterie (V2); Vorgaben des Fahrzeugherstellers beachten: 1; Fahrzeugausstattung: für Fahrzeuge mit Start-Stopp-Funktion (V1)	2800012006280	-
			Spannung [V] (C8): 12; Batterie-Kapazität [Ah] (C10): 65; Kälteprüfstrom EN [A] (C9): 640; Länge [mm]: 242; Breite [mm]: 175; Höhe [mm]: 190; Polanordnung (11): 0; Bodenleistenausführung: B13; Gewicht[kg] (C4): 15,5	2800012021280	-
1.6	74 kW	10/99→09/00		2800012021280	-
1.6	75 kW	06/00→09/10	; Spannung [V] (C8): 12; Batterie-Kapazität [Ah] (C10): 60; Kälteprüfstrom EN [A] (C9): 560; Länge [mm]: 242; Breite [mm]: 175; Höhe [mm]: 190; Polanordnung (11): 0; Bodenleistenausführung: B13; Gewicht[kg] (C4): 17; Batterie (C12): EFB-Batterie (V3); Vorgaben des Fahrzeugherstellers beachten: 1	2800012000280	-
1.8 T	110 kW	10/99→09/10			
1.8 T	132 kW	11/01→06/05	; Spannung [V] (C8): 12; Batterie-Kapazität [Ah] (C10): 70; Kälteprüfstrom EN [A] (C9): 650; Länge [mm]: 278; Breite [mm]: 175; Höhe [mm]: 190; Polanordnung (11): 0; Bodenleistenausführung: B13; Gewicht[kg] (C4): 20; Batterie (C12): EFB-Batterie (V3); Vorgaben des Fahrzeugherstellers beachten: 1	2800012001280	-
			; Spannung [V] (C8): 12; Batterie-Kapazität [Ah] (C10): 70; Kälteprüfstrom EN [A] (C9): 720; Länge [mm]: 278; Breite [mm]: 175; Höhe [mm]: 190; Polanordnung (11): 0; Bodenleistenausführung: B13; Gewicht[kg] (C4): 20,3; Batterie (C12): AGM-Batterie (V2); Vorgaben des Fahrzeugherstellers beachten: 1; Fahrzeugausstattung: für Fahrzeuge mit Start-Stopp-Funktion (V1)	2800012006280	-
			Spannung [V] (C8): 12; Batterie-Kapazität [Ah] (C10): 65; Kälteprüfstrom EN [A] (C9): 640; Länge [mm]: 242; Breite [mm]: 175; Höhe [mm]: 190; Polanordnung (11): 0; Bodenleistenausführung: B13; Gewicht[kg] (C4): 15,5	2800012021280	-



VW - NEW BEETLE (9C1, 1C1) 01/98→11/10

Starterbatterie

1.9 TDI	66 kW	01/98→06/04	; Spannung [V] (C8): 12; Batterie-Kapazität [Ah] (C10): 60; Kälteprüfstrom EN [A] (C9): 560; Länge [mm]: 242; Breite [mm]: 175; Höhe [mm]: 190; Polanordnung (11): 0; Bodenleistenausführung: B13; Gewicht[kg] (C4): 17; Batterie (C12): EFB-Batterie (V3); Vorgaben des Fahrzeugherstellers beachten: 1	2800012000280	-
1.9 TDI	74 kW	02/01→09/10	; Spannung [V] (C8): 12; Batterie-Kapazität [Ah] (C10): 70; Kälteprüfstrom EN [A] (C9): 650; Länge [mm]: 278; Breite [mm]: 175; Höhe [mm]: 190; Polanordnung (11): 0; Bodenleistenausführung: B13; Gewicht[kg] (C4): 20; Batterie (C12): EFB-Batterie (V3); Vorgaben des Fahrzeugherstellers beachten: 1	2800012001280	-
1.9 TDI	77 kW	07/05→09/10	; Spannung [V] (C8): 12; Batterie-Kapazität [Ah] (C10): 70; Kälteprüfstrom EN [A] (C9): 720; Länge [mm]: 278; Breite [mm]: 175; Höhe [mm]: 190; Polanordnung (11): 0; Bodenleistenausführung: B13; Gewicht[kg] (C4): 20,3; Batterie (C12): AGM-Batterie (V2); Vorgaben des Fahrzeugherstellers beachten: 1; Fahrzeugausstattung: für Fahrzeuge mit Start-Stopp-Funktion (V1)	2800012006280	-
			Spannung [V] (C8): 12; Batterie-Kapazität [Ah] (C10): 80; Kälteprüfstrom EN [A] (C9): 750; Länge [mm]: 278; Breite [mm]: 175; Höhe [mm]: 190; Polanordnung (11): 0; Bodenleistenausführung: B13; Gewicht[kg] (C4): 18,1	2800012023280	-
2.0	85 kW	01/98→09/10	; Spannung [V] (C8): 12; Batterie-Kapazität [Ah] (C10): 60; Kälteprüfstrom EN [A] (C9): 560; Länge [mm]: 242; Breite [mm]: 175; Höhe [mm]: 190; Polanordnung (11): 0; Bodenleistenausführung: B13; Gewicht[kg] (C4): 17; Batterie (C12): EFB-Batterie (V3); Vorgaben des Fahrzeugherstellers beachten: 1	2800012000280	-
			; Spannung [V] (C8): 12; Batterie-Kapazität [Ah] (C10): 70; Kälteprüfstrom EN [A] (C9): 650; Länge [mm]: 278; Breite [mm]: 175; Höhe [mm]: 190; Polanordnung (11): 0; Bodenleistenausführung: B13; Gewicht[kg] (C4): 20; Batterie (C12): EFB-Batterie (V3); Vorgaben des Fahrzeugherstellers beachten: 1	2800012001280	-
			; Spannung [V] (C8): 12; Batterie-Kapazität [Ah] (C10): 70; Kälteprüfstrom EN [A] (C9): 720; Länge [mm]: 278; Breite [mm]: 175; Höhe [mm]: 190; Polanordnung (11): 0; Bodenleistenausführung: B13; Gewicht[kg] (C4): 20,3; Batterie (C12): AGM-Batterie (V2); Vorgaben des Fahrzeugherstellers beachten: 1; Fahrzeugausstattung: für Fahrzeuge mit Start-Stopp-Funktion (V1)	2800012006280	-
			Spannung [V] (C8): 12; Batterie-Kapazität [Ah] (C10): 65; Kälteprüfstrom EN [A] (C9): 640; Länge [mm]: 242; Breite [mm]: 175; Höhe [mm]: 190; Polanordnung (11): 0; Bodenleistenausführung: B13; Gewicht[kg] (C4): 15,5	2800012021280	-



VW - NEW BEETLE (9C1, 1C1) 01/98→11/10

Starterbatterie

2.3 V5 2.5	125 kW 110 kW	10/00→09/10 07/05→09/10	; Spannung [V] (C8): 12; Batterie-Kapazität [Ah] (C10): 60; Kälteprüfstrom EN [A] (C9): 560; Länge [mm]: 242; Breite [mm]: 175; Höhe [mm]: 190; Polanordnung (I1): 0; Bodenleistenausführung: B13; Gewicht[kg] (C4): 17; Batterie (C12): EFB-Batterie (V3); Vorgaben des Fahrzeugherstellers beachten: 1	2800012000280	-
			; Spannung [V] (C8): 12; Batterie-Kapazität [Ah] (C10): 70; Kälteprüfstrom EN [A] (C9): 650; Länge [mm]: 278; Breite [mm]: 175; Höhe [mm]: 190; Polanordnung (I1): 0; Bodenleistenausführung: B13; Gewicht[kg] (C4): 20; Batterie (C12): EFB-Batterie (V3); Vorgaben des Fahrzeugherstellers beachten: 1	2800012001280	-
			; Spannung [V] (C8): 12; Batterie-Kapazität [Ah] (C10): 70; Kälteprüfstrom EN [A] (C9): 720; Länge [mm]: 278; Breite [mm]: 175; Höhe [mm]: 190; Polanordnung (I1): 0; Bodenleistenausführung: B13; Gewicht[kg] (C4): 20,3; Batterie (C12): AGM-Batterie (V2); Vorgaben des Fahrzeugherstellers beachten: 1; Fahrzeugausstattung: für Fahrzeuge mit Start-Stopp-Funktion (V1)	2800012006280	-
			Spannung [V] (C8): 12; Batterie-Kapazität [Ah] (C10): 80; Kälteprüfstrom EN [A] (C9): 750; Länge [mm]: 278; Breite [mm]: 175; Höhe [mm]: 190; Polanordnung (I1): 0; Bodenleistenausführung: B13; Gewicht[kg] (C4): 18,1	2800012023280	-
RSI 3.2 4motion (1C9)	165 kW	04/00→05/01		2800012021280	-

VW - NEW BEETLE Cabriolet (1Y7) 09/02→12/11

Starterbatterie

1.4 1.6 1.8 T	55 kW 75 kW 110 kW	01/03→09/10 01/03→09/10 01/03→09/10	; Spannung [V] (C8): 12; Batterie-Kapazität [Ah] (C10): 60; Kälteprüfstrom EN [A] (C9): 560; Länge [mm]: 242; Breite [mm]: 175; Höhe [mm]: 190; Polanordnung (I1): 0; Bodenleistenausführung: B13; Gewicht[kg] (C4): 17; Batterie (C12): EFB-Batterie (V3); Vorgaben des Fahrzeugherstellers beachten: 1	2800012000280	-
			; Spannung [V] (C8): 12; Batterie-Kapazität [Ah] (C10): 70; Kälteprüfstrom EN [A] (C9): 650; Länge [mm]: 278; Breite [mm]: 175; Höhe [mm]: 190; Polanordnung (I1): 0; Bodenleistenausführung: B13; Gewicht[kg] (C4): 20; Batterie (C12): EFB-Batterie (V3); Vorgaben des Fahrzeugherstellers beachten: 1	2800012001280	-
			; Spannung [V] (C8): 12; Batterie-Kapazität [Ah] (C10): 70; Kälteprüfstrom EN [A] (C9): 720; Länge [mm]: 278; Breite [mm]: 175; Höhe [mm]: 190; Polanordnung (I1): 0; Bodenleistenausführung: B13; Gewicht[kg] (C4): 20,3; Batterie (C12): AGM-Batterie (V2); Vorgaben des Fahrzeugherstellers beachten: 1; Fahrzeugausstattung: für Fahrzeuge mit Start-Stopp-Funktion (V1)	2800012006280	-
			Spannung [V] (C8): 12; Batterie-Kapazität [Ah] (C10): 65; Kälteprüfstrom EN [A] (C9): 640; Länge [mm]: 242; Breite [mm]: 175; Höhe [mm]: 190; Polanordnung (I1): 0; Bodenleistenausführung: B13; Gewicht[kg] (C4): 15,5	2800012021280	-



VW - NEW BEETLE Cabriolet (1Y7) 09/02→12/11

Starterbatterie

1.9 TDI	74 kW	06/03→09/10	; Spannung [V] (C8): 12; Batterie-Kapazität [Ah] (C10): 60; Kälteprüfstrom EN [A] (C9): 560; Länge [mm]: 242; Breite [mm]: 175; Höhe [mm]: 190; Polanordnung (I1): 0; Bodenleistenausführung: B13; Gewicht[kg] (C4): 17; Batterie (C12): EFB-Batterie (V3); Vorgaben des Fahrzeugherstellers beachten: 1	2800012000280	-
1.9 TDI	77 kW	07/05→09/10	; Spannung [V] (C8): 12; Batterie-Kapazität [Ah] (C10): 70; Kälteprüfstrom EN [A] (C9): 650; Länge [mm]: 278; Breite [mm]: 175; Höhe [mm]: 190; Polanordnung (I1): 0; Bodenleistenausführung: B13; Gewicht[kg] (C4): 20; Batterie (C12): EFB-Batterie (V3); Vorgaben des Fahrzeugherstellers beachten: 1	2800012001280	-
			; Spannung [V] (C8): 12; Batterie-Kapazität [Ah] (C10): 70; Kälteprüfstrom EN [A] (C9): 720; Länge [mm]: 278; Breite [mm]: 175; Höhe [mm]: 190; Polanordnung (I1): 0; Bodenleistenausführung: B13; Gewicht[kg] (C4): 20,3; Batterie (C12): AGM-Batterie (V2); Vorgaben des Fahrzeugherstellers beachten: 1; Fahrzeugausstattung: für Fahrzeuge mit Start-Stopp-Funktion (V1)	2800012006280	-
			; Spannung [V] (C8): 12; Batterie-Kapazität [Ah] (C10): 80; Kälteprüfstrom EN [A] (C9): 750; Länge [mm]: 278; Breite [mm]: 175; Höhe [mm]: 190; Polanordnung (I1): 0; Bodenleistenausführung: B13; Gewicht[kg] (C4): 18,1	2800012023280	-
2.0	85 kW	09/02→10/10	; Spannung [V] (C8): 12; Batterie-Kapazität [Ah] (C10): 60; Kälteprüfstrom EN [A] (C9): 560; Länge [mm]: 242; Breite [mm]: 175; Höhe [mm]: 190; Polanordnung (I1): 0; Bodenleistenausführung: B13; Gewicht[kg] (C4): 17; Batterie (C12): EFB-Batterie (V3); Vorgaben des Fahrzeugherstellers beachten: 1	2800012000280	-
2.5	110 kW	07/05→09/10	; Spannung [V] (C8): 12; Batterie-Kapazität [Ah] (C10): 70; Kälteprüfstrom EN [A] (C9): 650; Länge [mm]: 278; Breite [mm]: 175; Höhe [mm]: 190; Polanordnung (I1): 0; Bodenleistenausführung: B13; Gewicht[kg] (C4): 20; Batterie (C12): EFB-Batterie (V3); Vorgaben des Fahrzeugherstellers beachten: 1	2800012001280	-
			; Spannung [V] (C8): 12; Batterie-Kapazität [Ah] (C10): 70; Kälteprüfstrom EN [A] (C9): 720; Länge [mm]: 278; Breite [mm]: 175; Höhe [mm]: 190; Polanordnung (I1): 0; Bodenleistenausführung: B13; Gewicht[kg] (C4): 20,3; Batterie (C12): AGM-Batterie (V2); Vorgaben des Fahrzeugherstellers beachten: 1; Fahrzeugausstattung: für Fahrzeuge mit Start-Stopp-Funktion (V1)	2800012006280	-
			; Spannung [V] (C8): 12; Batterie-Kapazität [Ah] (C10): 65; Kälteprüfstrom EN [A] (C9): 640; Länge [mm]: 242; Breite [mm]: 175; Höhe [mm]: 190; Polanordnung (I1): 0; Bodenleistenausführung: B13; Gewicht[kg] (C4): 15,5	2800012021280	-

VW - PASSAT (3A2, 35I) 02/88→12/97

Starterbatterie

1.6	53 kW	04/88→07/89		2800012021280	-
1.6	55 kW	04/88→07/91			-
1.6	74 kW	10/94→08/96			-
1.6 TD	59 kW	08/88→09/93		2800012023280	-
1.8	55 kW	08/90→08/96		2800012021280	-
1.8	66 kW	02/88→08/96			-
1.8	79 kW	04/88→07/93			-
1.8	82 kW	04/88→07/92			-
1.8 16V	100 kW	04/88→12/89			-
1.8 G60 Syncro	118 kW	08/88→08/96		2800012023280	-
1.9 D	50 kW	05/89→10/93			-
1.9 TD	55 kW	03/91→08/96			-
1.9 TDI	66 kW	10/93→08/96			-
1.9 TDI	81 kW	03/96→08/96			-



VW - PASSAT (3A2, 35I) 02/88→12/97

Starterbatterie

2.0	79 kW	03/95→08/96	2800012021280	-
2.0	85 kW	02/90→08/96		
2.0 16V	100 kW	08/88→09/93		
2.0 16V	110 kW	01/94→08/96	2800012023280	-
2.0 Syncro	85 kW	10/90→08/96		
2.8 VR6	128 kW	06/91→08/96		

VW - PASSAT (3B2) 08/96→12/01

Starterbatterie

1.6	74 kW	10/96→11/00	2800012021280	-
1.8	92 kW	10/96→11/00		
1.8 Syncro/4motion	92 kW	12/96→08/00		
1.8 T	110 kW	10/96→11/00		
1.9 TDI	66 kW	10/96→11/00	2800012023280	-
1.9 TDI	74 kW	02/00→11/00	2800012021280	-
1.9 TDI	81 kW	10/96→11/00	2800012023280	-
1.9 TDI	85 kW	08/98→11/00		
1.9 TDI 4motion	85 kW	08/99→11/00		
1.9 TDI Syncro/4motion	81 kW	06/97→08/00		
2.0	88 kW	04/00→11/00		
2.0 4motion	88 kW	04/00→11/00		
2.3 VR5	110 kW	10/96→11/00		
2.3 VR5 Syncro/4motion	110 kW	10/97→11/00		
2.5 TDI	110 kW	07/98→11/00		
2.5 TDI Syncro/4motion	110 kW	12/98→11/00		
2.8 V6	142 kW	08/96→11/00		
2.8 V6 Syncro/4motion	142 kW	10/96→11/00		

VW - PASSAT (3B3) 10/00→12/05

Starterbatterie

1.6	75 kW	11/00→05/05	; Spannung [V] (C8): 12; Batterie-Kapazität [Ah] (C10): 60; Kälteprüfstrom EN [A] (C9): 560; Länge [mm]: 242; Breite [mm]: 175; Höhe [mm]: 190; Polanordnung (11): 0; Bodenleistenausführung: B13; Gewicht[kg] (C4): 17; Batterie (C12): EFB-Batterie (V3); Vorgaben des Fahrzeugherstellers beachten: 1	2800012000280	-
			Spannung [V] (C8): 12; Batterie-Kapazität [Ah] (C10): 55; Kälteprüfstrom EN [A] (C9): 540; Länge [mm]: 207; Breite [mm]: 175; Höhe [mm]: 190; Polanordnung (11): 0; Bodenleistenausführung: B13; Gewicht[kg] (C4): 13	2800012019280	-
1.8 T 20V	110 kW	11/00→05/05	; Spannung [V] (C8): 12; Batterie-Kapazität [Ah] (C10): 60; Kälteprüfstrom EN [A] (C9): 560; Länge [mm]: 242; Breite [mm]: 175; Höhe [mm]: 190; Polanordnung (11): 0; Bodenleistenausführung: B13; Gewicht[kg] (C4): 17; Batterie (C12): EFB-Batterie (V3); Vorgaben des Fahrzeugherstellers beachten: 1	2800012000280	-
			; Spannung [V] (C8): 12; Batterie-Kapazität [Ah] (C10): 70; Kälteprüfstrom EN [A] (C9): 650; Länge [mm]: 278; Breite [mm]: 175; Höhe [mm]: 190; Polanordnung (11): 0; Bodenleistenausführung: B13; Gewicht[kg] (C4): 20; Batterie (C12): EFB-Batterie (V3); Vorgaben des Fahrzeugherstellers beachten: 1	2800012001280	-
			; Spannung [V] (C8): 12; Batterie-Kapazität [Ah] (C10): 70; Kälteprüfstrom EN [A] (C9): 720; Länge [mm]: 278; Breite [mm]: 175; Höhe [mm]: 190; Polanordnung (11): 0; Bodenleistenausführung: B13; Gewicht[kg] (C4): 20,3; Batterie (C12): AGM-Batterie (V2); Vorgaben des Fahrzeugherstellers beachten: 1; Fahrzeugausstattung: für Fahrzeuge mit Start-Stopp-Funktion (V1)	2800012006280	-
			Spannung [V] (C8): 12; Batterie-Kapazität [Ah] (C10): 65; Kälteprüfstrom EN [A] (C9): 640; Länge [mm]: 242; Breite [mm]: 175; Höhe [mm]: 190; Polanordnung (11): 0; Bodenleistenausführung: B13; Gewicht[kg] (C4): 15,5	2800012021280	-



VW - PASSAT (3B3) 10/00→12/05

Starterbatterie

1.9 TDI	74 kW	11/00→05/05	; Spannung [V] (C8): 12; Batterie-Kapazität [Ah] (C10): 70; Kälteprüfstrom EN [A] (C9): 650; Länge [mm]: 278; Breite [mm]: 175; Höhe [mm]: 190; Polanordnung (11): 0; Bodenleistenausführung: B13; Gewicht[kg] (C4): 20; Batterie (C12): EFB-Batterie (V3); Vorgaben des Fahrzeugherstellers beachten: 1	2800012001280	-
1.9 TDI	96 kW	11/00→05/05	; Spannung [V] (C8): 12; Batterie-Kapazität [Ah] (C10): 70; Kälteprüfstrom EN [A] (C9): 720; Länge [mm]: 278; Breite [mm]: 175; Höhe [mm]: 190; Polanordnung (11): 0; Bodenleistenausführung: B13; Gewicht[kg] (C4): 20,3; Batterie (C12): AGM-Batterie (V2); Vorgaben des Fahrzeugherstellers beachten: 1; Fahrzeugausstattung: für Fahrzeuge mit Start-Stopp-Funktion (VI)	2800012006280	-
1.9 TDI 4motion	96 kW	11/00→05/05	; Spannung [V] (C8): 12; Batterie-Kapazität [Ah] (C10): 65; Kälteprüfstrom EN [A] (C9): 640; Länge [mm]: 242; Breite [mm]: 175; Höhe [mm]: 190; Polanordnung (11): 0; Bodenleistenausführung: B13; Gewicht[kg] (C4): 15,5	2800012021280	-
2.0	85 kW	11/00→05/05	; Spannung [V] (C8): 12; Batterie-Kapazität [Ah] (C10): 60; Kälteprüfstrom EN [A] (C9): 560; Länge [mm]: 242; Breite [mm]: 175; Höhe [mm]: 190; Polanordnung (11): 0; Bodenleistenausführung: B13; Gewicht[kg] (C4): 17; Batterie (C12): EFB-Batterie (V3); Vorgaben des Fahrzeugherstellers beachten: 1	2800012000280	-
2.0	96 kW	11/01→05/05	; Spannung [V] (C8): 12; Batterie-Kapazität [Ah] (C10): 70; Kälteprüfstrom EN [A] (C9): 650; Länge [mm]: 278; Breite [mm]: 175; Höhe [mm]: 190; Polanordnung (11): 0; Bodenleistenausführung: B13; Gewicht[kg] (C4): 20; Batterie (C12): EFB-Batterie (V3); Vorgaben des Fahrzeugherstellers beachten: 1	2800012001280	-
2.0 4motion	85 kW	11/00→05/05	; Spannung [V] (C8): 12; Batterie-Kapazität [Ah] (C10): 70; Kälteprüfstrom EN [A] (C9): 720; Länge [mm]: 278; Breite [mm]: 175; Höhe [mm]: 190; Polanordnung (11): 0; Bodenleistenausführung: B13; Gewicht[kg] (C4): 20,3; Batterie (C12): AGM-Batterie (V2); Vorgaben des Fahrzeugherstellers beachten: 1; Fahrzeugausstattung: für Fahrzeuge mit Start-Stopp-Funktion (VI)	2800012006280	-
			; Spannung [V] (C8): 12; Batterie-Kapazität [Ah] (C10): 65; Kälteprüfstrom EN [A] (C9): 640; Länge [mm]: 242; Breite [mm]: 175; Höhe [mm]: 190; Polanordnung (11): 0; Bodenleistenausführung: B13; Gewicht[kg] (C4): 15,5	2800012021280	-
2.0 TDI	100 kW	12/03→05/05	; Spannung [V] (C8): 12; Batterie-Kapazität [Ah] (C10): 70; Kälteprüfstrom EN [A] (C9): 650; Länge [mm]: 278; Breite [mm]: 175; Höhe [mm]: 190; Polanordnung (11): 0; Bodenleistenausführung: B13; Gewicht[kg] (C4): 20; Batterie (C12): EFB-Batterie (V3); Vorgaben des Fahrzeugherstellers beachten: 1	2800012001280	-
			; Spannung [V] (C8): 12; Batterie-Kapazität [Ah] (C10): 70; Kälteprüfstrom EN [A] (C9): 720; Länge [mm]: 278; Breite [mm]: 175; Höhe [mm]: 190; Polanordnung (11): 0; Bodenleistenausführung: B13; Gewicht[kg] (C4): 20,3; Batterie (C12): AGM-Batterie (V2); Vorgaben des Fahrzeugherstellers beachten: 1; Fahrzeugausstattung: für Fahrzeuge mit Start-Stopp-Funktion (VI)	2800012006280	-
			; Spannung [V] (C8): 12; Batterie-Kapazität [Ah] (C10): 80; Kälteprüfstrom EN [A] (C9): 750; Länge [mm]: 278; Breite [mm]: 175; Höhe [mm]: 190; Polanordnung (11): 0; Bodenleistenausführung: B13; Gewicht[kg] (C4): 18,1	2800012023280	-



VW - PASSAT (3B3) 10/00→12/05

Starterbatterie

2.3 V5	125 kW	11/00→05/05	; Spannung [V] (C8): 12; Batterie-Kapazität [Ah] (C10): 60; Kälteprüfstrom EN [A] (C9): 560; Länge [mm]: 242; Breite [mm]: 175; Höhe [mm]: 190; Polanordnung (11): 0; Bodenleistenausführung: B13; Gewicht[kg] (C4): 17; Batterie (C12): EFB-Batterie (V3); Vorgaben des Fahrzeugherstellers beachten: 1	2800012000280	-
2.3 V5 4motion	125 kW	11/00→05/05	; Spannung [V] (C8): 12; Batterie-Kapazität [Ah] (C10): 70; Kälteprüfstrom EN [A] (C9): 650; Länge [mm]: 278; Breite [mm]: 175; Höhe [mm]: 190; Polanordnung (11): 0; Bodenleistenausführung: B13; Gewicht[kg] (C4): 20; Batterie (C12): EFB-Batterie (V3); Vorgaben des Fahrzeugherstellers beachten: 1	2800012001280	-
			; Spannung [V] (C8): 12; Batterie-Kapazität [Ah] (C10): 70; Kälteprüfstrom EN [A] (C9): 720; Länge [mm]: 278; Breite [mm]: 175; Höhe [mm]: 190; Polanordnung (11): 0; Bodenleistenausführung: B13; Gewicht[kg] (C4): 20,3; Batterie (C12): AGM-Batterie (V2); Vorgaben des Fahrzeugherstellers beachten: 1; Fahrzeugausstattung: für Fahrzeuge mit Start-Stopp-Funktion (V1)	2800012006280	-
			; Spannung [V] (C8): 12; Batterie-Kapazität [Ah] (C10): 80; Kälteprüfstrom EN [A] (C9): 750; Länge [mm]: 278; Breite [mm]: 175; Höhe [mm]: 190; Polanordnung (11): 0; Bodenleistenausführung: B13; Gewicht[kg] (C4): 18,1	2800012023280	-
2.5 TDI	110 kW	11/00→05/05	; Spannung [V] (C8): 12; Batterie-Kapazität [Ah] (C10): 70; Kälteprüfstrom EN [A] (C9): 650; Länge [mm]: 278; Breite [mm]: 175; Höhe [mm]: 190; Polanordnung (11): 0; Bodenleistenausführung: B13; Gewicht[kg] (C4): 20; Batterie (C12): EFB-Batterie (V3); Vorgaben des Fahrzeugherstellers beachten: 1	2800012001280	-
			; Spannung [V] (C8): 12; Batterie-Kapazität [Ah] (C10): 70; Kälteprüfstrom EN [A] (C9): 720; Länge [mm]: 278; Breite [mm]: 175; Höhe [mm]: 190; Polanordnung (11): 0; Bodenleistenausführung: B13; Gewicht[kg] (C4): 20,3; Batterie (C12): AGM-Batterie (V2); Vorgaben des Fahrzeugherstellers beachten: 1; Fahrzeugausstattung: für Fahrzeuge mit Start-Stopp-Funktion (V1)	2800012006280	-
			; Spannung [V] (C8): 12; Batterie-Kapazität [Ah] (C10): 80; Kälteprüfstrom EN [A] (C9): 750; Länge [mm]: 278; Breite [mm]: 175; Höhe [mm]: 190; Polanordnung (11): 0; Bodenleistenausführung: B13; Gewicht[kg] (C4): 18,1	2800012023280	-
2.5 TDI	120 kW	05/03→05/05	; Spannung [V] (C8): 12; Batterie-Kapazität [Ah] (C10): 70; Kälteprüfstrom EN [A] (C9): 650; Länge [mm]: 278; Breite [mm]: 175; Höhe [mm]: 190; Polanordnung (11): 0; Bodenleistenausführung: B13; Gewicht[kg] (C4): 20; Batterie (C12): EFB-Batterie (V3); Vorgaben des Fahrzeugherstellers beachten: 1	2800012001280	-
			; Spannung [V] (C8): 12; Batterie-Kapazität [Ah] (C10): 70; Kälteprüfstrom EN [A] (C9): 720; Länge [mm]: 278; Breite [mm]: 175; Höhe [mm]: 190; Polanordnung (11): 0; Bodenleistenausführung: B13; Gewicht[kg] (C4): 20,3; Batterie (C12): AGM-Batterie (V2); Vorgaben des Fahrzeugherstellers beachten: 1; Fahrzeugausstattung: für Fahrzeuge mit Start-Stopp-Funktion (V1)	2800012006280	-



VW - PASSAT (3B3) 10/00→12/05

Starterbatterie

2.5 TDI 4motion	110 kW	11/00→05/05	; Spannung [V] (C8): 12; Batterie-Kapazität [Ah] (C10): 70; Kälteprüfstrom EN [A] (C9): 650; Länge [mm]: 278; Breite [mm]: 175; Höhe [mm]: 190; Polanordnung (11): 0; Bodenleistenausführung: B13; Gewicht[kg] (C4): 20; Batterie (C12): EFB-Batterie (V3); Vorgaben des Fahrzeugherstellers beachten: 1	2800012001280	-
			; Spannung [V] (C8): 12; Batterie-Kapazität [Ah] (C10): 70; Kälteprüfstrom EN [A] (C9): 720; Länge [mm]: 278; Breite [mm]: 175; Höhe [mm]: 190; Polanordnung (11): 0; Bodenleistenausführung: B13; Gewicht[kg] (C4): 20,3; Batterie (C12): AGM-Batterie (V2); Vorgaben des Fahrzeugherstellers beachten: 1; Fahrzeugausstattung: für Fahrzeuge mit Start-Stopp-Funktion (V1)	2800012006280	-
			Spannung [V] (C8): 12; Batterie-Kapazität [Ah] (C10): 80; Kälteprüfstrom EN [A] (C9): 750; Länge [mm]: 278; Breite [mm]: 175; Höhe [mm]: 190; Polanordnung (11): 0; Bodenleistenausführung: B13; Gewicht[kg] (C4): 18,1	2800012023280	-
2.5 TDI 4motion	132 kW	01/03→05/05	; Spannung [V] (C8): 12; Batterie-Kapazität [Ah] (C10): 70; Kälteprüfstrom EN [A] (C9): 650; Länge [mm]: 278; Breite [mm]: 175; Höhe [mm]: 190; Polanordnung (11): 0; Bodenleistenausführung: B13; Gewicht[kg] (C4): 20; Batterie (C12): EFB-Batterie (V3); Vorgaben des Fahrzeugherstellers beachten: 1	2800012001280	-
			; Spannung [V] (C8): 12; Batterie-Kapazität [Ah] (C10): 70; Kälteprüfstrom EN [A] (C9): 720; Länge [mm]: 278; Breite [mm]: 175; Höhe [mm]: 190; Polanordnung (11): 0; Bodenleistenausführung: B13; Gewicht[kg] (C4): 20,3; Batterie (C12): AGM-Batterie (V2); Vorgaben des Fahrzeugherstellers beachten: 1; Fahrzeugausstattung: für Fahrzeuge mit Start-Stopp-Funktion (V1)	2800012006280	-
			Spannung [V] (C8): 12; Batterie-Kapazität [Ah] (C10): 80; Kälteprüfstrom EN [A] (C9): 750; Länge [mm]: 278; Breite [mm]: 175; Höhe [mm]: 190; Polanordnung (11): 0; Bodenleistenausführung: B13; Gewicht[kg] (C4): 18,1	2800012023280	-
2.8 4motion	142 kW	11/00→05/05	; Spannung [V] (C8): 12; Batterie-Kapazität [Ah] (C10): 60; Kälteprüfstrom EN [A] (C9): 560; Länge [mm]: 242; Breite [mm]: 175; Höhe [mm]: 190; Polanordnung (11): 0; Bodenleistenausführung: B13; Gewicht[kg] (C4): 17; Batterie (C12): EFB-Batterie (V3); Vorgaben des Fahrzeugherstellers beachten: 1	2800012000280	-
			; Spannung [V] (C8): 12; Batterie-Kapazität [Ah] (C10): 70; Kälteprüfstrom EN [A] (C9): 650; Länge [mm]: 278; Breite [mm]: 175; Höhe [mm]: 190; Polanordnung (11): 0; Bodenleistenausführung: B13; Gewicht[kg] (C4): 20; Batterie (C12): EFB-Batterie (V3); Vorgaben des Fahrzeugherstellers beachten: 1	2800012001280	-
			; Spannung [V] (C8): 12; Batterie-Kapazität [Ah] (C10): 70; Kälteprüfstrom EN [A] (C9): 720; Länge [mm]: 278; Breite [mm]: 175; Höhe [mm]: 190; Polanordnung (11): 0; Bodenleistenausführung: B13; Gewicht[kg] (C4): 20,3; Batterie (C12): AGM-Batterie (V2); Vorgaben des Fahrzeugherstellers beachten: 1; Fahrzeugausstattung: für Fahrzeuge mit Start-Stopp-Funktion (V1)	2800012006280	-
			Spannung [V] (C8): 12; Batterie-Kapazität [Ah] (C10): 80; Kälteprüfstrom EN [A] (C9): 750; Länge [mm]: 278; Breite [mm]: 175; Höhe [mm]: 190; Polanordnung (11): 0; Bodenleistenausführung: B13; Gewicht[kg] (C4): 18,1	2800012023280	-



VW - PASSAT (3B3) 10/00→12/05

Starterbatterie

4.0 W8 4motion	202 kW	09/01→09/04	; Spannung [V] (C8): 12; Batterie-Kapazität [Ah] (C10): 60; Kälteprüfstrom EN [A] (C9): 560; Länge [mm]: 242; Breite [mm]: 175; Höhe [mm]: 190; Polanordnung (11): 0; Bodenleistenausführung: B13; Gewicht[kg] (C4): 17; Batterie (C12): EFB-Batterie (V3); Vorgaben des Fahrzeugherstellers beachten: 1	2800012000280	-
			; Spannung [V] (C8): 12; Batterie-Kapazität [Ah] (C10): 70; Kälteprüfstrom EN [A] (C9): 650; Länge [mm]: 278; Breite [mm]: 175; Höhe [mm]: 190; Polanordnung (11): 0; Bodenleistenausführung: B13; Gewicht[kg] (C4): 20; Batterie (C12): EFB-Batterie (V3); Vorgaben des Fahrzeugherstellers beachten: 1	2800012001280	-
			; Spannung [V] (C8): 12; Batterie-Kapazität [Ah] (C10): 70; Kälteprüfstrom EN [A] (C9): 720; Länge [mm]: 278; Breite [mm]: 175; Höhe [mm]: 190; Polanordnung (11): 0; Bodenleistenausführung: B13; Gewicht[kg] (C4): 20,3; Batterie (C12): AGM-Batterie (V2); Vorgaben des Fahrzeugherstellers beachten: 1; Fahrzeugausstattung: für Fahrzeuge mit Start-Stopp-Funktion (V1)	2800012006280	-

VW - PASSAT (3C2) 03/05→12/10

Starterbatterie

1.4 TSI	90 kW	05/07→07/10	; Spannung [V] (C8): 12; Batterie-Kapazität [Ah] (C10): 70; Kälteprüfstrom EN [A] (C9): 650; Länge [mm]: 278; Breite [mm]: 175; Höhe [mm]: 190; Polanordnung (11): 0; Bodenleistenausführung: B13; Gewicht[kg] (C4): 20; Batterie (C12): EFB-Batterie (V3); Vorgaben des Fahrzeugherstellers beachten: 1	2800012001280	-
1.4 TSI EcoFuel	110 kW	01/09→07/10	; Spannung [V] (C8): 12; Batterie-Kapazität [Ah] (C10): 70; Kälteprüfstrom EN [A] (C9): 720; Länge [mm]: 278; Breite [mm]: 175; Höhe [mm]: 190; Polanordnung (11): 0; Bodenleistenausführung: B13; Gewicht[kg] (C4): 20,3; Batterie (C12): AGM-Batterie (V2); Vorgaben des Fahrzeugherstellers beachten: 1; Fahrzeugausstattung: für Fahrzeuge mit Start-Stopp-Funktion (V1)	2800012006280	-
			Spannung [V] (C8): 12; Batterie-Kapazität [Ah] (C10): 65; Kälteprüfstrom EN [A] (C9): 640; Länge [mm]: 242; Breite [mm]: 175; Höhe [mm]: 190; Polanordnung (11): 0; Bodenleistenausführung: B13; Gewicht[kg] (C4): 15,5	2800012021280	-
1.6	75 kW	05/05→07/10	; Spannung [V] (C8): 12; Batterie-Kapazität [Ah] (C10): 60; Kälteprüfstrom EN [A] (C9): 560; Länge [mm]: 242; Breite [mm]: 175; Höhe [mm]: 190; Polanordnung (11): 0; Bodenleistenausführung: B13; Gewicht[kg] (C4): 17; Batterie (C12): EFB-Batterie (V3); Vorgaben des Fahrzeugherstellers beachten: 1	2800012000280	-
1.6 FSI	85 kW	03/05→06/08	; Spannung [V] (C8): 12; Batterie-Kapazität [Ah] (C10): 70; Kälteprüfstrom EN [A] (C9): 650; Länge [mm]: 278; Breite [mm]: 175; Höhe [mm]: 190; Polanordnung (11): 0; Bodenleistenausführung: B13; Gewicht[kg] (C4): 20; Batterie (C12): EFB-Batterie (V3); Vorgaben des Fahrzeugherstellers beachten: 1	2800012001280	-
			; Spannung [V] (C8): 12; Batterie-Kapazität [Ah] (C10): 70; Kälteprüfstrom EN [A] (C9): 720; Länge [mm]: 278; Breite [mm]: 175; Höhe [mm]: 190; Polanordnung (11): 0; Bodenleistenausführung: B13; Gewicht[kg] (C4): 20,3; Batterie (C12): AGM-Batterie (V2); Vorgaben des Fahrzeugherstellers beachten: 1; Fahrzeugausstattung: für Fahrzeuge mit Start-Stopp-Funktion (V1)	2800012006280	-
			Spannung [V] (C8): 12; Batterie-Kapazität [Ah] (C10): 65; Kälteprüfstrom EN [A] (C9): 640; Länge [mm]: 242; Breite [mm]: 175; Höhe [mm]: 190; Polanordnung (11): 0; Bodenleistenausführung: B13; Gewicht[kg] (C4): 15,5	2800012021280	-



VW - PASSAT (3C2) 03/05→12/10

Starterbatterie

1.6 TDI	77 kW	08/09→07/10	; Spannung [V] (C8): 12; Batterie-Kapazität [Ah] (C10): 70; Kälteprüfstrom EN [A] (C9): 650; Länge [mm]: 278; Breite [mm]: 175; Höhe [mm]: 190; Polanordnung (11): 0; Bodenleistenausführung: B13; Gewicht[kg] (C4): 20; Batterie (C12): EFB-Batterie (V3); Vorgaben des Fahrzeugherstellers beachten: 1	2800012001280	-
			; Spannung [V] (C8): 12; Batterie-Kapazität [Ah] (C10): 70; Kälteprüfstrom EN [A] (C9): 720; Länge [mm]: 278; Breite [mm]: 175; Höhe [mm]: 190; Polanordnung (11): 0; Bodenleistenausführung: B13; Gewicht[kg] (C4): 20,3; Batterie (C12): AGM-Batterie (V2); Vorgaben des Fahrzeugherstellers beachten: 1; Fahrzeugausstattung: für Fahrzeuge mit Start-Stopp-Funktion (V1)	2800012006280	-
1.8 TSI	118 kW	05/07→07/10	; Spannung [V] (C8): 12; Batterie-Kapazität [Ah] (C10): 60; Kälteprüfstrom EN [A] (C9): 560; Länge [mm]: 242; Breite [mm]: 175; Höhe [mm]: 190; Polanordnung (11): 0; Bodenleistenausführung: B13; Gewicht[kg] (C4): 17; Batterie (C12): EFB-Batterie (V3); Vorgaben des Fahrzeugherstellers beachten: 1	2800012000280	-
			; Spannung [V] (C8): 12; Batterie-Kapazität [Ah] (C10): 70; Kälteprüfstrom EN [A] (C9): 650; Länge [mm]: 278; Breite [mm]: 175; Höhe [mm]: 190; Polanordnung (11): 0; Bodenleistenausführung: B13; Gewicht[kg] (C4): 20; Batterie (C12): EFB-Batterie (V3); Vorgaben des Fahrzeugherstellers beachten: 1	2800012001280	-
			; Spannung [V] (C8): 12; Batterie-Kapazität [Ah] (C10): 70; Kälteprüfstrom EN [A] (C9): 720; Länge [mm]: 278; Breite [mm]: 175; Höhe [mm]: 190; Polanordnung (11): 0; Bodenleistenausführung: B13; Gewicht[kg] (C4): 20,3; Batterie (C12): AGM-Batterie (V2); Vorgaben des Fahrzeugherstellers beachten: 1; Fahrzeugausstattung: für Fahrzeuge mit Start-Stopp-Funktion (V1)	2800012006280	-
			; Spannung [V] (C8): 12; Batterie-Kapazität [Ah] (C10): 65; Kälteprüfstrom EN [A] (C9): 640; Länge [mm]: 242; Breite [mm]: 175; Höhe [mm]: 190; Polanordnung (11): 0; Bodenleistenausführung: B13; Gewicht[kg] (C4): 15,5	2800012021280	-
1.9 TDI	77 kW	03/05→07/10	; Spannung [V] (C8): 12; Batterie-Kapazität [Ah] (C10): 70; Kälteprüfstrom EN [A] (C9): 650; Länge [mm]: 278; Breite [mm]: 175; Höhe [mm]: 190; Polanordnung (11): 0; Bodenleistenausführung: B13; Gewicht[kg] (C4): 20; Batterie (C12): EFB-Batterie (V3); Vorgaben des Fahrzeugherstellers beachten: 1	2800012001280	-
			; Spannung [V] (C8): 12; Batterie-Kapazität [Ah] (C10): 70; Kälteprüfstrom EN [A] (C9): 720; Länge [mm]: 278; Breite [mm]: 175; Höhe [mm]: 190; Polanordnung (11): 0; Bodenleistenausführung: B13; Gewicht[kg] (C4): 20,3; Batterie (C12): AGM-Batterie (V2); Vorgaben des Fahrzeugherstellers beachten: 1; Fahrzeugausstattung: für Fahrzeuge mit Start-Stopp-Funktion (V1)	2800012006280	-
			; Spannung [V] (C8): 12; Batterie-Kapazität [Ah] (C10): 80; Kälteprüfstrom EN [A] (C9): 750; Länge [mm]: 278; Breite [mm]: 175; Höhe [mm]: 190; Polanordnung (11): 0; Bodenleistenausführung: B13; Gewicht[kg] (C4): 18,1	2800012023280	-



VW - PASSAT (3C2) 03/05→12/10

Starterbatterie

2.0 BlueTDI	105 kW	01/09→11/10	; Spannung [V] (C8): 12; Batterie-Kapazität [Ah] (C10): 75; Kälteprüfstrom EN [A] (C9): 730; Länge [mm]: 315; Breite [mm]: 175; Höhe [mm]: 175; Polanordnung (11): 0; Bodenleistenausführung: B13; Gewicht[kg] (C4): 20; Batterie (C12): EFB-Batterie (V3); Vorgaben des Fahrzeugherstellers beachten: 1	2800012005280	-
			; Spannung [V] (C8): 12; Batterie-Kapazität [Ah] (C10): 80; Kälteprüfstrom EN [A] (C9): 800; Länge [mm]: 315; Breite [mm]: 175; Höhe [mm]: 190; Polanordnung (11): 0; Bodenleistenausführung: B13; Gewicht[kg] (C4): 23; Batterie (C12): AGM-Batterie (V2); Vorgaben des Fahrzeugherstellers beachten: 1; Fahrzeugausstattung: für Fahrzeuge mit Start-Stopp-Funktion (V1)	2800012007280	-
			Spannung [V] (C8): 12; Batterie-Kapazität [Ah] (C10): 80; Kälteprüfstrom EN [A] (C9): 750; Länge [mm]: 278; Breite [mm]: 175; Höhe [mm]: 190; Polanordnung (11): 0; Bodenleistenausführung: B13; Gewicht[kg] (C4): 18,1	2800012023280	-
2.0 FSI	110 kW	03/05→07/10	; Spannung [V] (C8): 12; Batterie-Kapazität [Ah] (C10): 60; Kälteprüfstrom EN [A] (C9): 560; Länge [mm]: 242; Breite [mm]: 175; Höhe [mm]: 190; Polanordnung (11): 0; Bodenleistenausführung: B13; Gewicht[kg] (C4): 17; Batterie (C12): EFB-Batterie (V3); Vorgaben des Fahrzeugherstellers beachten: 1	2800012000280	-
2.0 FSI	147 kW	07/05→07/10			
2.0 FSI 4motion	110 kW	09/05→07/10			
			; Spannung [V] (C8): 12; Batterie-Kapazität [Ah] (C10): 70; Kälteprüfstrom EN [A] (C9): 650; Länge [mm]: 278; Breite [mm]: 175; Höhe [mm]: 190; Polanordnung (11): 0; Bodenleistenausführung: B13; Gewicht[kg] (C4): 20; Batterie (C12): EFB-Batterie (V3); Vorgaben des Fahrzeugherstellers beachten: 1	2800012001280	-
			; Spannung [V] (C8): 12; Batterie-Kapazität [Ah] (C10): 70; Kälteprüfstrom EN [A] (C9): 720; Länge [mm]: 278; Breite [mm]: 175; Höhe [mm]: 190; Polanordnung (11): 0; Bodenleistenausführung: B13; Gewicht[kg] (C4): 20,3; Batterie (C12): AGM-Batterie (V2); Vorgaben des Fahrzeugherstellers beachten: 1; Fahrzeugausstattung: für Fahrzeuge mit Start-Stopp-Funktion (V1)	2800012006280	-
			Spannung [V] (C8): 12; Batterie-Kapazität [Ah] (C10): 65; Kälteprüfstrom EN [A] (C9): 640; Länge [mm]: 242; Breite [mm]: 175; Höhe [mm]: 190; Polanordnung (11): 0; Bodenleistenausführung: B13; Gewicht[kg] (C4): 15,5	2800012021280	-
2.0 TDI	81 kW	11/08→07/10			
2.0 TDI	88 kW	11/05→05/07			
2.0 TDI	90 kW	08/05→07/06			
2.0 TDI	100 kW	03/05→11/10			
2.0 TDI	103 kW	03/05→05/09			
2.0 TDI	120 kW	08/05→05/09			
2.0 TDI	125 kW	08/05→07/10			
2.0 TDI 16V	103 kW	03/05→07/10			
2.0 TDI 16V 4motion	103 kW	03/05→08/10			
2.0 TDI 4motion	103 kW	03/05→05/09			
2.0 TDI 4motion	125 kW	05/09→07/10			
			; Spannung [V] (C8): 12; Batterie-Kapazität [Ah] (C10): 70; Kälteprüfstrom EN [A] (C9): 720; Länge [mm]: 278; Breite [mm]: 175; Höhe [mm]: 190; Polanordnung (11): 0; Bodenleistenausführung: B13; Gewicht[kg] (C4): 20,3; Batterie (C12): AGM-Batterie (V2); Vorgaben des Fahrzeugherstellers beachten: 1; Fahrzeugausstattung: für Fahrzeuge mit Start-Stopp-Funktion (V1)	2800012006280	-
			Spannung [V] (C8): 12; Batterie-Kapazität [Ah] (C10): 80; Kälteprüfstrom EN [A] (C9): 750; Länge [mm]: 278; Breite [mm]: 175; Höhe [mm]: 190; Polanordnung (11): 0; Bodenleistenausführung: B13; Gewicht[kg] (C4): 18,1	2800012023280	-



VW - PASSAT (3C2) 03/05→12/10

Starterbatterie

3.2 FSI 4motion	184 kW	11/05→07/10	; Spannung [V] (C8): 12; Batterie-Kapazität [Ah] (C10): 70; Kälteprüfstrom EN [A] (C9): 650; Länge [mm]: 278; Breite [mm]: 175; Höhe [mm]: 190; Polanordnung (11): 0; Bodenleistenausführung: B13; Gewicht[kg] (C4): 20; Batterie (C12): EFB-Batterie (V3); Vorgaben des Fahrzeugherstellers beachten: 1	2800012001280	-
3.6 R36 4motion	220 kW	04/07→07/10	; Spannung [V] (C8): 12; Batterie-Kapazität [Ah] (C10): 70; Kälteprüfstrom EN [A] (C9): 720; Länge [mm]: 278; Breite [mm]: 175; Höhe [mm]: 190; Polanordnung (11): 0; Bodenleistenausführung: B13; Gewicht[kg] (C4): 20,3; Batterie (C12): AGM-Batterie (V2); Vorgaben des Fahrzeugherstellers beachten: 1; Fahrzeugausstattung: für Fahrzeuge mit Start-Stopp-Funktion (V1)	2800012006280	-
			; Spannung [V] (C8): 12; Batterie-Kapazität [Ah] (C10): 92; Kälteprüfstrom EN [A] (C9): 850; Länge [mm]: 353; Breite [mm]: 175; Höhe [mm]: 190; Polanordnung (11): 0; Bodenleistenausführung: B13; Gewicht[kg] (C4): 25,8; Batterie (C12): AGM-Batterie (V2); Vorgaben des Fahrzeugherstellers beachten: 1; Fahrzeugausstattung: für Fahrzeuge mit Start-Stopp-Funktion (V1)	2800012008280	-
			Spannung [V] (C8): 12; Batterie-Kapazität [Ah] (C10): 80; Kälteprüfstrom EN [A] (C9): 750; Länge [mm]: 278; Breite [mm]: 175; Höhe [mm]: 190; Polanordnung (11): 0; Bodenleistenausführung: B13; Gewicht[kg] (C4): 18,1	2800012023280	-

VW - PASSAT (3G2, CB2) 08/14→

Starterbatterie

1.4 GTE Hybrid	115 kW	06/15→	;	2800012006280	-
1.4 TSI	92 kW	11/14→	; Spannung [V] (C8): 12; Batterie-Kapazität [Ah] (C10): 70; Kälteprüfstrom EN [A] (C9): 650; Länge [mm]: 278; Breite [mm]: 175; Höhe [mm]: 190; Polanordnung (11): 0; Bodenleistenausführung: B13; Gewicht[kg] (C4): 20; Batterie (C12): EFB-Batterie (V3); Vorgaben des Fahrzeugherstellers beachten: 1	2800012001280	-
1.4 TSI	110 kW	11/14→	; Spannung [V] (C8): 12; Batterie-Kapazität [Ah] (C10): 70; Kälteprüfstrom EN [A] (C9): 720; Länge [mm]: 278; Breite [mm]: 175; Höhe [mm]: 190; Polanordnung (11): 0; Bodenleistenausführung: B13; Gewicht[kg] (C4): 20,3; Batterie (C12): AGM-Batterie (V2); Vorgaben des Fahrzeugherstellers beachten: 1; Fahrzeugausstattung: für Fahrzeuge mit Start-Stopp-Funktion (V1)	2800012006280	-
			; Spannung [V] (C8): 12; Batterie-Kapazität [Ah] (C10): 92; Kälteprüfstrom EN [A] (C9): 850; Länge [mm]: 353; Breite [mm]: 175; Höhe [mm]: 190; Polanordnung (11): 0; Bodenleistenausführung: B13; Gewicht[kg] (C4): 25,8; Batterie (C12): AGM-Batterie (V2); Vorgaben des Fahrzeugherstellers beachten: 1; Fahrzeugausstattung: für Fahrzeuge mit Start-Stopp-Funktion (V1)	2800012008280	-



VW - PASSAT (3G2, CB2) 08/14→

Starterbatterie

1.6 TDI	88 kW	08/14→	; Spannung [V] (C8): 12; Batterie-Kapazität [Ah] (C10): 70; Kälteprüfstrom EN [A] (C9): 720; Länge [mm]: 278; Breite [mm]: 175; Höhe [mm]: 190; Polanordnung (I1): 0; Bodenleistenausführung: B13; Gewicht[kg] (C4): 20,3; Batterie (C12): AGM-Batterie (V2); Vorgaben des Fahrzeugherstellers beachten: 1; Fahrzeugausstattung: für Fahrzeuge mit Start-Stopp-Funktion (V1)	2800012006280	-
			; Spannung [V] (C8): 12; Batterie-Kapazität [Ah] (C10): 92; Kälteprüfstrom EN [A] (C9): 850; Länge [mm]: 353; Breite [mm]: 175; Höhe [mm]: 190; Polanordnung (I1): 0; Bodenleistenausführung: B13; Gewicht[kg] (C4): 25,8; Batterie (C12): AGM-Batterie (V2); Vorgaben des Fahrzeugherstellers beachten: 1; Fahrzeugausstattung: für Fahrzeuge mit Start-Stopp-Funktion (V1)	2800012008280	-
1.8 TSI	132 kW	02/15→	; Spannung [V] (C8): 12; Batterie-Kapazität [Ah] (C10): 70; Kälteprüfstrom EN [A] (C9): 650; Länge [mm]: 278; Breite [mm]: 175; Höhe [mm]: 190; Polanordnung (I1): 0; Bodenleistenausführung: B13; Gewicht[kg] (C4): 20; Batterie (C12): EFB-Batterie (V3); Vorgaben des Fahrzeugherstellers beachten: 1	2800012001280	-
			; Spannung [V] (C8): 12; Batterie-Kapazität [Ah] (C10): 70; Kälteprüfstrom EN [A] (C9): 720; Länge [mm]: 278; Breite [mm]: 175; Höhe [mm]: 190; Polanordnung (I1): 0; Bodenleistenausführung: B13; Gewicht[kg] (C4): 20,3; Batterie (C12): AGM-Batterie (V2); Vorgaben des Fahrzeugherstellers beachten: 1; Fahrzeugausstattung: für Fahrzeuge mit Start-Stopp-Funktion (V1)	2800012006280	-
			; Spannung [V] (C8): 12; Batterie-Kapazität [Ah] (C10): 92; Kälteprüfstrom EN [A] (C9): 850; Länge [mm]: 353; Breite [mm]: 175; Höhe [mm]: 190; Polanordnung (I1): 0; Bodenleistenausführung: B13; Gewicht[kg] (C4): 25,8; Batterie (C12): AGM-Batterie (V2); Vorgaben des Fahrzeugherstellers beachten: 1; Fahrzeugausstattung: für Fahrzeuge mit Start-Stopp-Funktion (V1)	2800012008280	-
2.0 TDI	81 kW	01/16→	;	2800012006280	-
2.0 TDI	110 kW	11/14→	; Spannung [V] (C8): 12; Batterie-Kapazität [Ah] (C10): 70; Kälteprüfstrom EN [A] (C9): 720; Länge [mm]: 278;	2800012006280	-
2.0 TDI	135 kW	07/15→	Breite [mm]: 175; Höhe [mm]: 190; Polanordnung (I1): 0;		
2.0 TDI	140 kW	11/14→	Bodenleistenausführung: B13; Gewicht[kg] (C4): 20,3;		
2.0 TDI 4motion	110 kW	08/14→11/17	Batterie (C12): AGM-Batterie (V2);		
2.0 TDI 4motion	140 kW	11/14→	Vorgaben des Fahrzeugherstellers beachten: 1;		
2.0 TDI 4motion	176 kW	08/14→	Fahrzeugausstattung: für Fahrzeuge mit Start-Stopp-Funktion (V1)		
			; Spannung [V] (C8): 12; Batterie-Kapazität [Ah] (C10): 92; Kälteprüfstrom EN [A] (C9): 850; Länge [mm]: 353; Breite [mm]: 175; Höhe [mm]: 190; Polanordnung (I1): 0; Bodenleistenausführung: B13; Gewicht[kg] (C4): 25,8; Batterie (C12): AGM-Batterie (V2); Vorgaben des Fahrzeugherstellers beachten: 1; Fahrzeugausstattung: für Fahrzeuge mit Start-Stopp-Funktion (V1)	2800012008280	-



VW - PASSAT (3G2, CB2) 08/14→

Starterbatterie

2.0 TSI	162 kW	02/15→	; Spannung [V] (C8): 12; Batterie-Kapazität [Ah] (C10): 70; Kälteprüfstrom EN [A] (C9): 650; Länge [mm]: 278; Breite [mm]: 175; Höhe [mm]: 190; Polanordnung (11): 0; Bodenleistenausführung: B13; Gewicht[kg] (C4): 20; Batterie (C12): EFB-Batterie (V3); Vorgaben des Fahrzeugherstellers beachten: 1	2800012001280	-
2.0 TSI 4motion	206 kW	05/15→	; Spannung [V] (C8): 12; Batterie-Kapazität [Ah] (C10): 70; Kälteprüfstrom EN [A] (C9): 720; Länge [mm]: 278; Breite [mm]: 175; Höhe [mm]: 190; Polanordnung (11): 0; Bodenleistenausführung: B13; Gewicht[kg] (C4): 20,3; Batterie (C12): AGM-Batterie (V2); Vorgaben des Fahrzeugherstellers beachten: 1; Fahrzeugausstattung: für Fahrzeuge mit Start-Stopp-Funktion (V1)	2800012006280	-
			; Spannung [V] (C8): 12; Batterie-Kapazität [Ah] (C10): 92; Kälteprüfstrom EN [A] (C9): 850; Länge [mm]: 353; Breite [mm]: 175; Höhe [mm]: 190; Polanordnung (11): 0; Bodenleistenausführung: B13; Gewicht[kg] (C4): 25,8; Batterie (C12): AGM-Batterie (V2); Vorgaben des Fahrzeugherstellers beachten: 1; Fahrzeugausstattung: für Fahrzeuge mit Start-Stopp-Funktion (V1)	2800012008280	-

VW - PASSAT (32) 05/73→07/81

Starterbatterie

1.3	40 kW	05/73→01/78		2800012018280	-
1.3	40 kW	05/73→07/80			
1.3	44 kW	05/73→01/78			
1.5	55 kW	07/73→12/75			
1.5	63 kW	05/73→12/75			
1.5 D	37 kW	08/77→07/80		2800012021280	-
1.6	63 kW	08/75→07/80		2800012018280	-

VW - PASSAT (32B) 11/79→06/89

Starterbatterie

1.3	40 kW	08/80→07/83		2800012018280	-
1.3	44 kW	08/80→07/86			
1.6	51 kW	08/87→03/88			
1.6	53 kW	02/86→03/88			
1.6	55 kW	08/80→03/88			
1.6	63 kW	01/81→02/83			
1.6 D	40 kW	08/80→03/88		2800012021280	-
1.6 TD	51 kW	04/82→03/88			
1.6 TD	59 kW	05/86→03/88			
1.8	64 kW	05/86→03/88	Spannung [V] (C8): 12; Batterie-Kapazität [Ah] (C10): 50; Kälteprüfstrom EN [A] (C9): 500; Länge [mm]: 207; Breite [mm]: 175; Höhe [mm]: 175; Polanordnung (11): 0; Bodenleistenausführung: B13; Gewicht[kg] (C4): 12	2800012018280	-
1.8	66 kW	01/83→03/88			
1.8	82 kW	12/83→03/88			
1.9	85 kW	01/81→07/83			
2.0	85 kW	08/83→03/88	Spannung [V] (C8): 12; Batterie-Kapazität [Ah] (C10): 60; Kälteprüfstrom EN [A] (C9): 580; Länge [mm]: 242; Breite [mm]: 175; Höhe [mm]: 175; Polanordnung (11): 0; Bodenleistenausführung: B13; Gewicht[kg] (C4): 14,3	2800012020280	-
2.2	85 kW	08/85→03/88			
2.2	100 kW	01/85→03/88			



VW - PASSAT (362) 08/10→12/14

Starterbatterie

1.4 TSI	90 kW	08/10→12/14	; Spannung [V] (C8): 12; Batterie-Kapazität [Ah] (C10): 70; Kälteprüfstrom EN [A] (C9): 650; Länge [mm]: 278; Breite [mm]: 175; Höhe [mm]: 190; Polanordnung (11): 0; Bodenleistenausführung: B13; Gewicht[kg] (C4): 20; Batterie (C12): EFB-Batterie (V3); Vorgaben des Fahrzeugherstellers beachten: 1	2800012001280	-
1.4 TSI	118 kW	11/12→12/14	; Spannung [V] (C8): 12; Batterie-Kapazität [Ah] (C10): 70; Kälteprüfstrom EN [A] (C9): 720; Länge [mm]: 278; Breite [mm]: 175; Höhe [mm]: 190; Polanordnung (11): 0; Bodenleistenausführung: B13; Gewicht[kg] (C4): 20,3; Batterie (C12): AGM-Batterie (V2); Vorgaben des Fahrzeugherstellers beachten: 1; Fahrzeugausstattung: für Fahrzeuge mit Start-Stopp-Funktion (V1)	2800012006280	-
			; Spannung [V] (C8): 12; Batterie-Kapazität [Ah] (C10): 92; Kälteprüfstrom EN [A] (C9): 850; Länge [mm]: 353; Breite [mm]: 175; Höhe [mm]: 190; Polanordnung (11): 0; Bodenleistenausführung: B13; Gewicht[kg] (C4): 25,8; Batterie (C12): AGM-Batterie (V2); Vorgaben des Fahrzeugherstellers beachten: 1; Fahrzeugausstattung: für Fahrzeuge mit Start-Stopp-Funktion (V1)	2800012008280	-
1.4 TSI EcoFuel	110 kW	08/10→12/14	; Spannung [V] (C8): 12; Batterie-Kapazität [Ah] (C10): 70; Kälteprüfstrom EN [A] (C9): 650; Länge [mm]: 278; Breite [mm]: 175; Höhe [mm]: 190; Polanordnung (11): 0; Bodenleistenausführung: B13; Gewicht[kg] (C4): 20; Batterie (C12): EFB-Batterie (V3); Vorgaben des Fahrzeugherstellers beachten: 1	2800012001280	-
			; Spannung [V] (C8): 12; Batterie-Kapazität [Ah] (C10): 70; Kälteprüfstrom EN [A] (C9): 720; Länge [mm]: 278; Breite [mm]: 175; Höhe [mm]: 190; Polanordnung (11): 0; Bodenleistenausführung: B13; Gewicht[kg] (C4): 20,3; Batterie (C12): AGM-Batterie (V2); Vorgaben des Fahrzeugherstellers beachten: 1; Fahrzeugausstattung: für Fahrzeuge mit Start-Stopp-Funktion (V1)	2800012006280	-
			; Spannung [V] (C8): 12; Batterie-Kapazität [Ah] (C10): 92; Kälteprüfstrom EN [A] (C9): 850; Länge [mm]: 353; Breite [mm]: 175; Höhe [mm]: 190; Polanordnung (11): 0; Bodenleistenausführung: B13; Gewicht[kg] (C4): 25,8; Batterie (C12): AGM-Batterie (V2); Vorgaben des Fahrzeugherstellers beachten: 1; Fahrzeugausstattung: für Fahrzeuge mit Start-Stopp-Funktion (V1)	2800012008280	-
			Spannung [V] (C8): 12; Batterie-Kapazität [Ah] (C10): 65; Kälteprüfstrom EN [A] (C9): 640; Länge [mm]: 242; Breite [mm]: 175; Höhe [mm]: 190; Polanordnung (11): 0; Bodenleistenausführung: B13; Gewicht[kg] (C4): 15,5	2800012021280	-



VW - PASSAT (362) 08/10→12/14

Starterbatterie

1.4 TSI MultiFuel	118 kW	11/10→12/14	; Spannung [V] (C8): 12; Batterie-Kapazität [Ah] (C10): 70; Kälteprüfstrom EN [A] (C9): 650; Länge [mm]: 278; Breite [mm]: 175; Höhe [mm]: 190; Polanordnung (11): 0; Bodenleistenausführung: B13; Gewicht[kg] (C4): 20; Batterie (C12): EFB-Batterie (V3); Vorgaben des Fahrzeugherstellers beachten: 1	2800012001280	-
1.6 TDI	77 kW	08/10→12/14	; Spannung [V] (C8): 12; Batterie-Kapazität [Ah] (C10): 70; Kälteprüfstrom EN [A] (C9): 720; Länge [mm]: 278; Breite [mm]: 175; Höhe [mm]: 190; Polanordnung (11): 0; Bodenleistenausführung: B13; Gewicht[kg] (C4): 20,3; Batterie (C12): AGM-Batterie (V2); Vorgaben des Fahrzeugherstellers beachten: 1; Fahrzeugausstattung: für Fahrzeuge mit Start-Stopp-Funktion (V1)	2800012006280	-
			; Spannung [V] (C8): 12; Batterie-Kapazität [Ah] (C10): 92; Kälteprüfstrom EN [A] (C9): 850; Länge [mm]: 353; Breite [mm]: 175; Höhe [mm]: 190; Polanordnung (11): 0; Bodenleistenausführung: B13; Gewicht[kg] (C4): 25,8; Batterie (C12): AGM-Batterie (V2); Vorgaben des Fahrzeugherstellers beachten: 1; Fahrzeugausstattung: für Fahrzeuge mit Start-Stopp-Funktion (V1)	2800012008280	-
1.8 TSI	118 kW	08/10→12/14	; Spannung [V] (C8): 12; Batterie-Kapazität [Ah] (C10): 70; Kälteprüfstrom EN [A] (C9): 650; Länge [mm]: 278; Breite [mm]: 175; Höhe [mm]: 190; Polanordnung (11): 0; Bodenleistenausführung: B13; Gewicht[kg] (C4): 20; Batterie (C12): EFB-Batterie (V3); Vorgaben des Fahrzeugherstellers beachten: 1	2800012001280	-
			; Spannung [V] (C8): 12; Batterie-Kapazität [Ah] (C10): 70; Kälteprüfstrom EN [A] (C9): 720; Länge [mm]: 278; Breite [mm]: 175; Höhe [mm]: 190; Polanordnung (11): 0; Bodenleistenausführung: B13; Gewicht[kg] (C4): 20,3; Batterie (C12): AGM-Batterie (V2); Vorgaben des Fahrzeugherstellers beachten: 1; Fahrzeugausstattung: für Fahrzeuge mit Start-Stopp-Funktion (V1)	2800012006280	-
			; Spannung [V] (C8): 12; Batterie-Kapazität [Ah] (C10): 92; Kälteprüfstrom EN [A] (C9): 850; Länge [mm]: 353; Breite [mm]: 175; Höhe [mm]: 190; Polanordnung (11): 0; Bodenleistenausführung: B13; Gewicht[kg] (C4): 25,8; Batterie (C12): AGM-Batterie (V2); Vorgaben des Fahrzeugherstellers beachten: 1; Fahrzeugausstattung: für Fahrzeuge mit Start-Stopp-Funktion (V1)	2800012008280	-
			Spannung [V] (C8): 12; Batterie-Kapazität [Ah] (C10): 65; Kälteprüfstrom EN [A] (C9): 640; Länge [mm]: 242; Breite [mm]: 175; Höhe [mm]: 190; Polanordnung (11): 0; Bodenleistenausführung: B13; Gewicht[kg] (C4): 15,5	2800012021280	-



VW - PASSAT (362) 08/10→12/14

Starterbatterie

2.0 TDI	100 kW	08/10→12/14	; Spannung [V] (C8): 12; Batterie-Kapazität [Ah] (C10): 70; Kälteprüfstrom EN [A] (C9): 650; Länge [mm]: 278; Breite [mm]: 175; Höhe [mm]: 190; Polanordnung (11): 0;	2800012001280	-
2.0 TDI	103 kW	08/10→12/14	Breite [mm]: 175; Höhe [mm]: 190; Polanordnung (11): 0; Bodenleistenausführung: B13; Gewicht[kg] (C4): 20;		
2.0 TDI	125 kW	08/10→12/14	Batterie (C12): EFB-Batterie (V3);		
2.0 TDI	130 kW	12/12→12/14	Vorgaben des Fahrzeugherstellers beachten: 1		
2.0 TDI 4motion	103 kW	08/10→12/14	; Spannung [V] (C8): 12; Batterie-Kapazität [Ah] (C10): 70; Kälteprüfstrom EN [A] (C9): 720; Länge [mm]: 278; Breite [mm]: 175; Höhe [mm]: 190; Polanordnung (11): 0; Bodenleistenausführung: B13; Gewicht[kg] (C4): 20,3; Batterie (C12): AGM-Batterie (V2);	2800012006280	-
2.0 TDI 4motion	125 kW	08/10→01/13	Vorgaben des Fahrzeugherstellers beachten: 1; Fahrzeugausstattung: für Fahrzeuge mit Start-Stopp-Funktion (V1)		
			; Spannung [V] (C8): 12; Batterie-Kapazität [Ah] (C10): 92; Kälteprüfstrom EN [A] (C9): 850; Länge [mm]: 353; Breite [mm]: 175; Höhe [mm]: 190; Polanordnung (11): 0; Bodenleistenausführung: B13; Gewicht[kg] (C4): 25,8; Batterie (C12): AGM-Batterie (V2);	2800012008280	-
			Vorgaben des Fahrzeugherstellers beachten: 1; Fahrzeugausstattung: für Fahrzeuge mit Start-Stopp-Funktion (V1)		
2.0 TDI 4motion	130 kW	01/13→12/14	; Spannung [V] (C8): 12; Batterie-Kapazität [Ah] (C10): 60; Kälteprüfstrom EN [A] (C9): 560; Länge [mm]: 242; Breite [mm]: 175; Höhe [mm]: 190; Polanordnung (11): 0; Bodenleistenausführung: B13; Gewicht[kg] (C4): 17; Batterie (C12): EFB-Batterie (V3);	2800012000280	-
			Vorgaben des Fahrzeugherstellers beachten: 1		
			; Spannung [V] (C8): 12; Batterie-Kapazität [Ah] (C10): 70; Kälteprüfstrom EN [A] (C9): 650; Länge [mm]: 278; Breite [mm]: 175; Höhe [mm]: 190; Polanordnung (11): 0; Bodenleistenausführung: B13; Gewicht[kg] (C4): 20; Batterie (C12): EFB-Batterie (V3);	2800012001280	-
			Vorgaben des Fahrzeugherstellers beachten: 1		
			; Spannung [V] (C8): 12; Batterie-Kapazität [Ah] (C10): 70; Kälteprüfstrom EN [A] (C9): 720; Länge [mm]: 278; Breite [mm]: 175; Höhe [mm]: 190; Polanordnung (11): 0; Bodenleistenausführung: B13; Gewicht[kg] (C4): 20,3; Batterie (C12): AGM-Batterie (V2);	2800012006280	-
			Vorgaben des Fahrzeugherstellers beachten: 1; Fahrzeugausstattung: für Fahrzeuge mit Start-Stopp-Funktion (V1)		
			; Spannung [V] (C8): 12; Batterie-Kapazität [Ah] (C10): 92; Kälteprüfstrom EN [A] (C9): 850; Länge [mm]: 353; Breite [mm]: 175; Höhe [mm]: 190; Polanordnung (11): 0; Bodenleistenausführung: B13; Gewicht[kg] (C4): 25,8; Batterie (C12): AGM-Batterie (V2);	2800012008280	-
			Vorgaben des Fahrzeugherstellers beachten: 1; Fahrzeugausstattung: für Fahrzeuge mit Start-Stopp-Funktion (V1)		



VW - PASSAT (362) 08/10→12/14

Starterbatterie

2.0 TSI	155 kW	11/10→12/14	; Spannung [V] (C8): 12; Batterie-Kapazität [Ah] (C10): 70; Kälteprüfstrom EN [A] (C9): 650; Länge [mm]: 278; Breite [mm]: 175; Höhe [mm]: 190; Polanordnung (11): 0; Bodenleistenausführung: B13; Gewicht[kg] (C4): 20; Batterie (C12): EFB-Batterie (V3); Vorgaben des Fahrzeugherstellers beachten: 1	2800012001280	-
			; Spannung [V] (C8): 12; Batterie-Kapazität [Ah] (C10): 70; Kälteprüfstrom EN [A] (C9): 720; Länge [mm]: 278; Breite [mm]: 175; Höhe [mm]: 190; Polanordnung (11): 0; Bodenleistenausführung: B13; Gewicht[kg] (C4): 20,3; Batterie (C12): AGM-Batterie (V2); Vorgaben des Fahrzeugherstellers beachten: 1; Fahrzeugausstattung: für Fahrzeuge mit Start-Stopp-Funktion (V1)	2800012006280	-
			; Spannung [V] (C8): 12; Batterie-Kapazität [Ah] (C10): 92; Kälteprüfstrom EN [A] (C9): 850; Länge [mm]: 353; Breite [mm]: 175; Höhe [mm]: 190; Polanordnung (11): 0; Bodenleistenausführung: B13; Gewicht[kg] (C4): 25,8; Batterie (C12): AGM-Batterie (V2); Vorgaben des Fahrzeugherstellers beachten: 1; Fahrzeugausstattung: für Fahrzeuge mit Start-Stopp-Funktion (V1)	2800012008280	-
			; Spannung [V] (C8): 12; Batterie-Kapazität [Ah] (C10): 65; Kälteprüfstrom EN [A] (C9): 640; Länge [mm]: 242; Breite [mm]: 175; Höhe [mm]: 190; Polanordnung (11): 0; Bodenleistenausführung: B13; Gewicht[kg] (C4): 15,5	2800012021280	-
3.6 FSI 4motion	220 kW	01/11→12/14	; Spannung [V] (C8): 12; Batterie-Kapazität [Ah] (C10): 75; Kälteprüfstrom EN [A] (C9): 730; Länge [mm]: 315; Breite [mm]: 175; Höhe [mm]: 175; Polanordnung (11): 0; Bodenleistenausführung: B13; Gewicht[kg] (C4): 20; Batterie (C12): EFB-Batterie (V3); Vorgaben des Fahrzeugherstellers beachten: 1	2800012005280	-
			; Spannung [V] (C8): 12; Batterie-Kapazität [Ah] (C10): 70; Kälteprüfstrom EN [A] (C9): 720; Länge [mm]: 278; Breite [mm]: 175; Höhe [mm]: 190; Polanordnung (11): 0; Bodenleistenausführung: B13; Gewicht[kg] (C4): 20,3; Batterie (C12): AGM-Batterie (V2); Vorgaben des Fahrzeugherstellers beachten: 1; Fahrzeugausstattung: für Fahrzeuge mit Start-Stopp-Funktion (V1)	2800012006280	-
			; Spannung [V] (C8): 12; Batterie-Kapazität [Ah] (C10): 80; Kälteprüfstrom EN [A] (C9): 800; Länge [mm]: 315; Breite [mm]: 175; Höhe [mm]: 190; Polanordnung (11): 0; Bodenleistenausführung: B13; Gewicht[kg] (C4): 23; Batterie (C12): AGM-Batterie (V2); Vorgaben des Fahrzeugherstellers beachten: 1; Fahrzeugausstattung: für Fahrzeuge mit Start-Stopp-Funktion (V1)	2800012007280	-
			; Spannung [V] (C8): 12; Batterie-Kapazität [Ah] (C10): 80; Kälteprüfstrom EN [A] (C9): 750; Länge [mm]: 278; Breite [mm]: 175; Höhe [mm]: 190; Polanordnung (11): 0; Bodenleistenausführung: B13; Gewicht[kg] (C4): 18,1	2800012023280	-



VW - PASSAT ALLTRACK (3G5, CB5) 05/15→

Starterbatterie

2.0 TDI 4motion	110 kW	05/15→11/17	; Spannung [V] (C8): 12; Batterie-Kapazität [Ah] (C10): 70; Kälteprüfstrom EN [A] (C9): 720; Länge [mm]: 278; Breite [mm]: 175; Höhe [mm]: 190; Polanordnung (I1): 0; Bodenleistenausführung: B13; Gewicht[kg] (C4): 20,3; Batterie (C12): AGM-Batterie (V2); Vorgaben des Fahrzeugherstellers beachten: 1; Fahrzeugausstattung: für Fahrzeuge mit Start-Stopp-Funktion (V1)	2800012006280	-
			; Spannung [V] (C8): 12; Batterie-Kapazität [Ah] (C10): 92; Kälteprüfstrom EN [A] (C9): 850; Länge [mm]: 353; Breite [mm]: 175; Höhe [mm]: 190; Polanordnung (I1): 0; Bodenleistenausführung: B13; Gewicht[kg] (C4): 25,8; Batterie (C12): AGM-Batterie (V2); Vorgaben des Fahrzeugherstellers beachten: 1; Fahrzeugausstattung: für Fahrzeuge mit Start-Stopp-Funktion (V1)	2800012008280	-
2.0 TDI 4motion	135 kW	07/15→	;	2800012006280	-
2.0 TDI 4motion	140 kW	05/15→	; Spannung [V] (C8): 12; Batterie-Kapazität [Ah] (C10): 70; Kälteprüfstrom EN [A] (C9): 720; Länge [mm]: 278; Breite [mm]: 175; Höhe [mm]: 190; Polanordnung (I1): 0; Bodenleistenausführung: B13; Gewicht[kg] (C4): 20,3; Batterie (C12): AGM-Batterie (V2); Vorgaben des Fahrzeugherstellers beachten: 1; Fahrzeugausstattung: für Fahrzeuge mit Start-Stopp-Funktion (V1)	2800012006280	-
2.0 TDI 4motion	176 kW	05/15→	; Spannung [V] (C8): 12; Batterie-Kapazität [Ah] (C10): 92; Kälteprüfstrom EN [A] (C9): 850; Länge [mm]: 353; Breite [mm]: 175; Höhe [mm]: 190; Polanordnung (I1): 0; Bodenleistenausführung: B13; Gewicht[kg] (C4): 25,8; Batterie (C12): AGM-Batterie (V2); Vorgaben des Fahrzeugherstellers beachten: 1; Fahrzeugausstattung: für Fahrzeuge mit Start-Stopp-Funktion (V1)	2800012008280	-
2.0 TSI 4motion	162 kW	07/15→	;	2800012006280	-

VW - PASSAT ALLTRACK (365) 01/12→12/14

Starterbatterie

1.8 TSI	112 kW	01/12→12/14	; Spannung [V] (C8): 12; Batterie-Kapazität [Ah] (C10): 60; Kälteprüfstrom EN [A] (C9): 560; Länge [mm]: 242; Breite [mm]: 175; Höhe [mm]: 190; Polanordnung (I1): 0; Bodenleistenausführung: B13; Gewicht[kg] (C4): 17; Batterie (C12): EFB-Batterie (V3); Vorgaben des Fahrzeugherstellers beachten: 1	2800012000280	-
1.8 TSI	118 kW	01/12→12/14	; Spannung [V] (C8): 12; Batterie-Kapazität [Ah] (C10): 70; Kälteprüfstrom EN [A] (C9): 650; Länge [mm]: 278; Breite [mm]: 175; Höhe [mm]: 190; Polanordnung (I1): 0; Bodenleistenausführung: B13; Gewicht[kg] (C4): 20; Batterie (C12): EFB-Batterie (V3); Vorgaben des Fahrzeugherstellers beachten: 1	2800012001280	-
			; Spannung [V] (C8): 12; Batterie-Kapazität [Ah] (C10): 70; Kälteprüfstrom EN [A] (C9): 720; Länge [mm]: 278; Breite [mm]: 175; Höhe [mm]: 190; Polanordnung (I1): 0; Bodenleistenausführung: B13; Gewicht[kg] (C4): 20,3; Batterie (C12): AGM-Batterie (V2); Vorgaben des Fahrzeugherstellers beachten: 1; Fahrzeugausstattung: für Fahrzeuge mit Start-Stopp-Funktion (V1)	2800012006280	-
			Spannung [V] (C8): 12; Batterie-Kapazität [Ah] (C10): 65; Kälteprüfstrom EN [A] (C9): 640; Länge [mm]: 242; Breite [mm]: 175; Höhe [mm]: 190; Polanordnung (I1): 0; Bodenleistenausführung: B13; Gewicht[kg] (C4): 15,5	2800012021280	-



VW - PASSAT ALLTRACK (365) 01/12→12/14

Starterbatterie

2.0 TDI	103 kW	01/12→12/14	; Spannung [V] (C8): 12; Batterie-Kapazität [Ah] (C10): 70; Kälteprüfstrom EN [A] (C9): 650; Länge [mm]: 278; Breite [mm]: 175; Höhe [mm]: 190; Polanordnung (11): 0; Bodenleistenausführung: B13; Gewicht[kg] (C4): 20; Batterie (C12): EFB-Batterie (V3); Vorgaben des Fahrzeugherstellers beachten: 1	2800012001280	-
2.0 TDI 4motion	103 kW	01/12→12/14	; Spannung [V] (C8): 12; Batterie-Kapazität [Ah] (C10): 70; Kälteprüfstrom EN [A] (C9): 720; Länge [mm]: 278; Breite [mm]: 175; Höhe [mm]: 190; Polanordnung (11): 0; Bodenleistenausführung: B13; Gewicht[kg] (C4): 20,3; Batterie (C12): AGM-Batterie (V2); Vorgaben des Fahrzeugherstellers beachten: 1; Fahrzeugausstattung: für Fahrzeuge mit Start-Stopp-Funktion (VI)	2800012006280	-
2.0 TDI 4motion	125 kW	01/12→12/14	; Spannung [V] (C8): 12; Batterie-Kapazität [Ah] (C10): 70; Kälteprüfstrom EN [A] (C9): 650; Länge [mm]: 278; Breite [mm]: 175; Höhe [mm]: 190; Polanordnung (11): 0; Bodenleistenausführung: B13; Gewicht[kg] (C4): 20; Batterie (C12): EFB-Batterie (V3); Vorgaben des Fahrzeugherstellers beachten: 1	2800012001280	-
2.0 TDI 4motion	130 kW	01/13→12/14	; Spannung [V] (C8): 12; Batterie-Kapazität [Ah] (C10): 70; Kälteprüfstrom EN [A] (C9): 720; Länge [mm]: 278; Breite [mm]: 175; Höhe [mm]: 190; Polanordnung (11): 0; Bodenleistenausführung: B13; Gewicht[kg] (C4): 20,3; Batterie (C12): AGM-Batterie (V2); Vorgaben des Fahrzeugherstellers beachten: 1; Fahrzeugausstattung: für Fahrzeuge mit Start-Stopp-Funktion (VI)	2800012006280	-
2.0 TSI 4motion	155 kW	01/12→12/14	; Spannung [V] (C8): 12; Batterie-Kapazität [Ah] (C10): 70; Kälteprüfstrom EN [A] (C9): 650; Länge [mm]: 278; Breite [mm]: 175; Höhe [mm]: 190; Polanordnung (11): 0; Bodenleistenausführung: B13; Gewicht[kg] (C4): 20; Batterie (C12): EFB-Batterie (V3); Vorgaben des Fahrzeugherstellers beachten: 1	2800012001280	-
			; Spannung [V] (C8): 12; Batterie-Kapazität [Ah] (C10): 70; Kälteprüfstrom EN [A] (C9): 720; Länge [mm]: 278; Breite [mm]: 175; Höhe [mm]: 190; Polanordnung (11): 0; Bodenleistenausführung: B13; Gewicht[kg] (C4): 20,3; Batterie (C12): AGM-Batterie (V2); Vorgaben des Fahrzeugherstellers beachten: 1; Fahrzeugausstattung: für Fahrzeuge mit Start-Stopp-Funktion (VI)	2800012006280	-
			Spannung [V] (C8): 12; Batterie-Kapazität [Ah] (C10): 65; Kälteprüfstrom EN [A] (C9): 640; Länge [mm]: 242; Breite [mm]: 175; Höhe [mm]: 190; Polanordnung (11): 0; Bodenleistenausführung: B13; Gewicht[kg] (C4): 15,5	2800012021280	-

VW - PASSAT CC (357) 02/08→01/12

Starterbatterie

1.4 TSI MultiFuel	118 kW	01/11→01/12	; Spannung [V] (C8): 12; Batterie-Kapazität [Ah] (C10): 70; Kälteprüfstrom EN [A] (C9): 650; Länge [mm]: 278; Breite [mm]: 175; Höhe [mm]: 190; Polanordnung (11): 0; Bodenleistenausführung: B13; Gewicht[kg] (C4): 20; Batterie (C12): EFB-Batterie (V3); Vorgaben des Fahrzeugherstellers beachten: 1	2800012001280	-
			; Spannung [V] (C8): 12; Batterie-Kapazität [Ah] (C10): 70; Kälteprüfstrom EN [A] (C9): 720; Länge [mm]: 278; Breite [mm]: 175; Höhe [mm]: 190; Polanordnung (11): 0; Bodenleistenausführung: B13; Gewicht[kg] (C4): 20,3; Batterie (C12): AGM-Batterie (V2); Vorgaben des Fahrzeugherstellers beachten: 1; Fahrzeugausstattung: für Fahrzeuge mit Start-Stopp-Funktion (VI)	2800012006280	-
1.8 TSI	118 kW	06/08→01/12	; Spannung [V] (C8): 12; Batterie-Kapazität [Ah] (C10): 60; Kälteprüfstrom EN [A] (C9): 560; Länge [mm]: 242; Breite [mm]: 175; Höhe [mm]: 190; Polanordnung (11): 0; Bodenleistenausführung: B13; Gewicht[kg] (C4): 17; Batterie (C12): EFB-Batterie (V3); Vorgaben des Fahrzeugherstellers beachten: 1	2800012000280	-
			Spannung [V] (C8): 12; Batterie-Kapazität [Ah] (C10): 65; Kälteprüfstrom EN [A] (C9): 640; Länge [mm]: 242; Breite [mm]: 175; Höhe [mm]: 190; Polanordnung (11): 0; Bodenleistenausführung: B13; Gewicht[kg] (C4): 15,5	2800012021280	-



VW - PASSAT CC (357) 02/08 → 01/12

Starterbatterie

2.0 BlueTDI	105 kW	05/09 → 11/10	; Spannung [V] (C8): 12; Batterie-Kapazität [Ah] (C10): 75; Kälteprüfstrom EN [A] (C9): 730; Länge [mm]: 315; Breite [mm]: 175; Höhe [mm]: 175; Polanordnung (11): 0; Bodenleistenausführung: B13; Gewicht[kg] (C4): 20; Batterie (C12): EFB-Batterie (V3); Vorgaben des Fahrzeugherstellers beachten: 1	2800012005280	-
			; Spannung [V] (C8): 12; Batterie-Kapazität [Ah] (C10): 80; Kälteprüfstrom EN [A] (C9): 800; Länge [mm]: 315; Breite [mm]: 175; Höhe [mm]: 190; Polanordnung (11): 0; Bodenleistenausführung: B13; Gewicht[kg] (C4): 23; Batterie (C12): AGM-Batterie (V2); Vorgaben des Fahrzeugherstellers beachten: 1; Fahrzeugausstattung: für Fahrzeuge mit Start-Stopp-Funktion (V1)	2800012007280	-
			Spannung [V] (C8): 12; Batterie-Kapazität [Ah] (C10): 80; Kälteprüfstrom EN [A] (C9): 750; Länge [mm]: 278; Breite [mm]: 175; Höhe [mm]: 190; Polanordnung (11): 0; Bodenleistenausführung: B13; Gewicht[kg] (C4): 18,1	2800012023280	-
2.0 TDI	100 kW	06/08 → 05/11	; Spannung [V] (C8): 12; Batterie-Kapazität [Ah] (C10): 70; Kälteprüfstrom EN [A] (C9): 650; Länge [mm]: 278; Breite [mm]: 175; Höhe [mm]: 190; Polanordnung (11): 0; Bodenleistenausführung: B13; Gewicht[kg] (C4): 20; Batterie (C12): EFB-Batterie (V3); Vorgaben des Fahrzeugherstellers beachten: 1	2800012001280	-
2.0 TDI	103 kW	06/08 → 01/12			
2.0 TDI	120 kW	05/08 → 05/11			
2.0 TDI	125 kW	06/08 → 01/12			
2.0 TDI 4motion	103 kW	08/09 → 01/12			
2.0 TDI 4motion	125 kW	11/09 → 01/12	; Spannung [V] (C8): 12; Batterie-Kapazität [Ah] (C10): 70; Kälteprüfstrom EN [A] (C9): 720; Länge [mm]: 278; Breite [mm]: 175; Höhe [mm]: 190; Polanordnung (11): 0; Bodenleistenausführung: B13; Gewicht[kg] (C4): 20,3; Batterie (C12): AGM-Batterie (V2); Vorgaben des Fahrzeugherstellers beachten: 1; Fahrzeugausstattung: für Fahrzeuge mit Start-Stopp-Funktion (V1)	2800012006280	-
			Spannung [V] (C8): 12; Batterie-Kapazität [Ah] (C10): 80; Kälteprüfstrom EN [A] (C9): 750; Länge [mm]: 278; Breite [mm]: 175; Höhe [mm]: 190; Polanordnung (11): 0; Bodenleistenausführung: B13; Gewicht[kg] (C4): 18,1	2800012023280	-
2.0 TSI	147 kW	06/08 → 01/12	; Spannung [V] (C8): 12; Batterie-Kapazität [Ah] (C10): 70; Kälteprüfstrom EN [A] (C9): 650; Länge [mm]: 278; Breite [mm]: 175; Höhe [mm]: 190; Polanordnung (11): 0; Bodenleistenausführung: B13; Gewicht[kg] (C4): 20; Batterie (C12): EFB-Batterie (V3); Vorgaben des Fahrzeugherstellers beachten: 1	2800012001280	-
			; Spannung [V] (C8): 12; Batterie-Kapazität [Ah] (C10): 70; Kälteprüfstrom EN [A] (C9): 720; Länge [mm]: 278; Breite [mm]: 175; Höhe [mm]: 190; Polanordnung (11): 0; Bodenleistenausführung: B13; Gewicht[kg] (C4): 20,3; Batterie (C12): AGM-Batterie (V2); Vorgaben des Fahrzeugherstellers beachten: 1; Fahrzeugausstattung: für Fahrzeuge mit Start-Stopp-Funktion (V1)	2800012006280	-
			Spannung [V] (C8): 12; Batterie-Kapazität [Ah] (C10): 65; Kälteprüfstrom EN [A] (C9): 640; Länge [mm]: 242; Breite [mm]: 175; Höhe [mm]: 190; Polanordnung (11): 0; Bodenleistenausführung: B13; Gewicht[kg] (C4): 15,5	2800012021280	-



VW - PASSAT CC (357) 02/08 → 01/12

Starterbatterie

2.0 TSI	155 kW	11/10 → 01/12	; Spannung [V] (C8): 12; Batterie-Kapazität [Ah] (C10): 70; Kälteprüfstrom EN [A] (C9): 650; Länge [mm]: 278; Breite [mm]: 175; Höhe [mm]: 190; Polanordnung (11): 0; Bodenleistenausführung: B13; Gewicht[kg] (C4): 20; Batterie (C12): EFB-Batterie (V3); Vorgaben des Fahrzeugherstellers beachten: 1	2800012001280	-
			; Spannung [V] (C8): 12; Batterie-Kapazität [Ah] (C10): 70; Kälteprüfstrom EN [A] (C9): 720; Länge [mm]: 278; Breite [mm]: 175; Höhe [mm]: 190; Polanordnung (11): 0; Bodenleistenausführung: B13; Gewicht[kg] (C4): 20,3; Batterie (C12): AGM-Batterie (V2); Vorgaben des Fahrzeugherstellers beachten: 1; Fahrzeugausstattung: für Fahrzeuge mit Start-Stopp-Funktion (VI)	2800012006280	-
3.6 FSI 4motion	220 kW	02/08 → 12/11	; Spannung [V] (C8): 12; Batterie-Kapazität [Ah] (C10): 70; Kälteprüfstrom EN [A] (C9): 650; Länge [mm]: 278; Breite [mm]: 175; Höhe [mm]: 190; Polanordnung (11): 0; Bodenleistenausführung: B13; Gewicht[kg] (C4): 20; Batterie (C12): EFB-Batterie (V3); Vorgaben des Fahrzeugherstellers beachten: 1	2800012001280	-
			; Spannung [V] (C8): 12; Batterie-Kapazität [Ah] (C10): 70; Kälteprüfstrom EN [A] (C9): 720; Länge [mm]: 278; Breite [mm]: 175; Höhe [mm]: 190; Polanordnung (11): 0; Bodenleistenausführung: B13; Gewicht[kg] (C4): 20,3; Batterie (C12): AGM-Batterie (V2); Vorgaben des Fahrzeugherstellers beachten: 1; Fahrzeugausstattung: für Fahrzeuge mit Start-Stopp-Funktion (VI)	2800012006280	-
			Spannung [V] (C8): 12; Batterie-Kapazität [Ah] (C10): 80; Kälteprüfstrom EN [A] (C9): 750; Länge [mm]: 278; Breite [mm]: 175; Höhe [mm]: 190; Polanordnung (11): 0; Bodenleistenausführung: B13; Gewicht[kg] (C4): 18,1	2800012023280	-

VW - PASSAT Stufenheck (32B) 05/82 → 06/89

Starterbatterie

1.6	51 kW	08/87 → 03/88	Spannung [V] (C8): 12; Batterie-Kapazität [Ah] (C10): 50; Kälteprüfstrom EN [A] (C9): 500; Länge [mm]: 207; Breite [mm]: 175; Höhe [mm]: 175; Polanordnung (11): 0; Bodenleistenausführung: B13; Gewicht[kg] (C4): 12	2800012018280	-
1.6	53 kW	01/85 → 03/88			
1.6	55 kW	01/85 → 03/88			
			Spannung [V] (C8): 12; Batterie-Kapazität [Ah] (C10): 60; Kälteprüfstrom EN [A] (C9): 580; Länge [mm]: 242; Breite [mm]: 175; Höhe [mm]: 175; Polanordnung (11): 0; Bodenleistenausführung: B13; Gewicht[kg] (C4): 14,3	2800012020280	-
1.6 TD	51 kW	01/85 → 03/88		2800012023280	-
1.8	64 kW	05/86 → 03/88	Spannung [V] (C8): 12; Batterie-Kapazität [Ah] (C10): 50; Kälteprüfstrom EN [A] (C9): 500; Länge [mm]: 207; Breite [mm]: 175; Höhe [mm]: 175; Polanordnung (11): 0; Bodenleistenausführung: B13; Gewicht[kg] (C4): 12	2800012018280	-
1.8	66 kW	01/85 → 03/88			
			Spannung [V] (C8): 12; Batterie-Kapazität [Ah] (C10): 60; Kälteprüfstrom EN [A] (C9): 580; Länge [mm]: 242; Breite [mm]: 175; Höhe [mm]: 175; Polanordnung (11): 0; Bodenleistenausführung: B13; Gewicht[kg] (C4): 14,3	2800012020280	-
2.2	85 kW	01/85 → 03/88		2800012021280	-

VW - PASSAT Variant (3A5, 35I) 02/88 → 06/97

Starterbatterie

1.6	53 kW	04/88 → 07/89		2800012018280	-
1.6	55 kW	04/88 → 07/91			
1.6	74 kW	07/94 → 12/95			
1.6 TD	59 kW	08/88 → 09/93		2800012021280	-
2.0	79 kW	03/95 → 08/96		2800012022280	-
2.0	85 kW	02/90 → 05/97			
2.0 16V	100 kW	08/88 → 09/93			
2.0 16V	110 kW	01/94 → 05/97			
2.0 Syncro	85 kW	10/90 → 05/97			



VW - PASSAT Variant (3A5, 35I) 02/88→06/97

Starterbatterie

2.8 VR6	128 kW	06/91→05/97		2800012026280	-
2.9 VR6 Syncro	135 kW	01/94→05/97			

VW - PASSAT Variant (3B5) 05/97→12/01

Starterbatterie

1.6	74 kW	06/97→11/00		2800012019280	-
1.8	92 kW	06/97→11/00		2800012021280	-
1.8 Syncro/4motion	92 kW	06/97→11/00			
1.8 T	110 kW	05/97→11/00			
1.9 TDI	66 kW	06/97→11/00		2800012023280	-
1.9 TDI	74 kW	02/00→11/00			
1.9 TDI	81 kW	06/97→11/00			
1.9 TDI	85 kW	08/98→11/00			
1.9 TDI 4motion	85 kW	08/99→11/00			
1.9 TDI Syncro/4motion	81 kW	06/97→08/00			
2.0	88 kW	04/00→11/00			
2.0 4motion	88 kW	04/00→11/00			
2.3 VR5	110 kW	06/97→11/00			
2.3 VR5 Syncro/4motion	110 kW	10/97→11/00			
2.8 V6	142 kW	06/97→11/00			
2.8 V6 Syncro/4motion	142 kW	06/97→11/00			

VW - PASSAT Variant (3B6) 09/00→08/05

Starterbatterie

1.6	75 kW	11/00→05/05	; Spannung [V] (C8): 12; Batterie-Kapazität [Ah] (C10): 60; Kälteprüfstrom EN [A] (C9): 560; Länge [mm]: 242; Breite [mm]: 175; Höhe [mm]: 190; Polanordnung (I1): 0; Bodenleistenausführung: B13; Gewicht[kg] (C4): 17; Batterie (C12): EFB-Batterie (V3); Vorgaben des Fahrzeugherstellers beachten: 1	2800012000280	-
			; Spannung [V] (C8): 12; Batterie-Kapazität [Ah] (C10): 55; Kälteprüfstrom EN [A] (C9): 540; Länge [mm]: 207; Breite [mm]: 175; Höhe [mm]: 190; Polanordnung (I1): 0; Bodenleistenausführung: B13; Gewicht[kg] (C4): 13	2800012019280	-
1.8 T 20V	110 kW	11/00→05/05	; Spannung [V] (C8): 12; Batterie-Kapazität [Ah] (C10): 60; Kälteprüfstrom EN [A] (C9): 560; Länge [mm]: 242; Breite [mm]: 175; Höhe [mm]: 190; Polanordnung (I1): 0; Bodenleistenausführung: B13; Gewicht[kg] (C4): 17; Batterie (C12): EFB-Batterie (V3); Vorgaben des Fahrzeugherstellers beachten: 1	2800012000280	-
			; Spannung [V] (C8): 12; Batterie-Kapazität [Ah] (C10): 70; Kälteprüfstrom EN [A] (C9): 650; Länge [mm]: 278; Breite [mm]: 175; Höhe [mm]: 190; Polanordnung (I1): 0; Bodenleistenausführung: B13; Gewicht[kg] (C4): 20; Batterie (C12): EFB-Batterie (V3); Vorgaben des Fahrzeugherstellers beachten: 1	2800012001280	-
			; Spannung [V] (C8): 12; Batterie-Kapazität [Ah] (C10): 70; Kälteprüfstrom EN [A] (C9): 720; Länge [mm]: 278; Breite [mm]: 175; Höhe [mm]: 190; Polanordnung (I1): 0; Bodenleistenausführung: B13; Gewicht[kg] (C4): 20,3; Batterie (C12): AGM-Batterie (V2); Vorgaben des Fahrzeugherstellers beachten: 1; Fahrzeugausstattung: für Fahrzeuge mit Start-Stopp-Funktion (V1)	2800012006280	-
			; Spannung [V] (C8): 12; Batterie-Kapazität [Ah] (C10): 65; Kälteprüfstrom EN [A] (C9): 640; Länge [mm]: 242; Breite [mm]: 175; Höhe [mm]: 190; Polanordnung (I1): 0; Bodenleistenausführung: B13; Gewicht[kg] (C4): 15,5	2800012021280	-



VW - PASSAT Variant (3B6) 09/00→08/05

Starterbatterie

1.9 TDI	74 kW	11/00→05/05	; Spannung [V] (C8): 12; Batterie-Kapazität [Ah] (C10): 70; Kälteprüfstrom EN [A] (C9): 650; Länge [mm]: 278; Breite [mm]: 175; Höhe [mm]: 190; Polanordnung (11): 0; Bodenleistenausführung: B13; Gewicht[kg] (C4): 20; Batterie (C12): EFB-Batterie (V3); Vorgaben des Fahrzeugherstellers beachten: 1	2800012001280	-
1.9 TDI	96 kW	11/00→05/05	; Spannung [V] (C8): 12; Batterie-Kapazität [Ah] (C10): 70; Kälteprüfstrom EN [A] (C9): 720; Länge [mm]: 278; Breite [mm]: 175; Höhe [mm]: 190; Polanordnung (11): 0; Bodenleistenausführung: B13; Gewicht[kg] (C4): 20,3; Batterie (C12): AGM-Batterie (V2); Vorgaben des Fahrzeugherstellers beachten: 1; Fahrzeugausstattung: für Fahrzeuge mit Start-Stopp-Funktion (VI)	2800012006280	-
1.9 TDI 4motion	96 kW	11/00→05/05	; Spannung [V] (C8): 12; Batterie-Kapazität [Ah] (C10): 80; Kälteprüfstrom EN [A] (C9): 750; Länge [mm]: 278; Breite [mm]: 175; Höhe [mm]: 190; Polanordnung (11): 0; Bodenleistenausführung: B13; Gewicht[kg] (C4): 18,1	2800012023280	-
2.0	85 kW	11/00→05/05	; Spannung [V] (C8): 12; Batterie-Kapazität [Ah] (C10): 60; Kälteprüfstrom EN [A] (C9): 560; Länge [mm]: 242; Breite [mm]: 175; Höhe [mm]: 190; Polanordnung (11): 0; Bodenleistenausführung: B13; Gewicht[kg] (C4): 17; Batterie (C12): EFB-Batterie (V3); Vorgaben des Fahrzeugherstellers beachten: 1	2800012000280	-
2.0	96 kW	11/01→05/05	; Spannung [V] (C8): 12; Batterie-Kapazität [Ah] (C10): 70; Kälteprüfstrom EN [A] (C9): 650; Länge [mm]: 278; Breite [mm]: 175; Höhe [mm]: 190; Polanordnung (11): 0; Bodenleistenausführung: B13; Gewicht[kg] (C4): 20; Batterie (C12): EFB-Batterie (V3); Vorgaben des Fahrzeugherstellers beachten: 1	2800012001280	-
2.0 4motion	85 kW	11/00→05/05	; Spannung [V] (C8): 12; Batterie-Kapazität [Ah] (C10): 70; Kälteprüfstrom EN [A] (C9): 720; Länge [mm]: 278; Breite [mm]: 175; Höhe [mm]: 190; Polanordnung (11): 0; Bodenleistenausführung: B13; Gewicht[kg] (C4): 20,3; Batterie (C12): AGM-Batterie (V2); Vorgaben des Fahrzeugherstellers beachten: 1; Fahrzeugausstattung: für Fahrzeuge mit Start-Stopp-Funktion (VI)	2800012006280	-
			; Spannung [V] (C8): 12; Batterie-Kapazität [Ah] (C10): 65; Kälteprüfstrom EN [A] (C9): 640; Länge [mm]: 242; Breite [mm]: 175; Höhe [mm]: 190; Polanordnung (11): 0; Bodenleistenausführung: B13; Gewicht[kg] (C4): 15,5	2800012021280	-
2.0 TDI	100 kW	12/03→05/05	; Spannung [V] (C8): 12; Batterie-Kapazität [Ah] (C10): 70; Kälteprüfstrom EN [A] (C9): 650; Länge [mm]: 278; Breite [mm]: 175; Höhe [mm]: 190; Polanordnung (11): 0; Bodenleistenausführung: B13; Gewicht[kg] (C4): 20; Batterie (C12): EFB-Batterie (V3); Vorgaben des Fahrzeugherstellers beachten: 1	2800012001280	-
			; Spannung [V] (C8): 12; Batterie-Kapazität [Ah] (C10): 70; Kälteprüfstrom EN [A] (C9): 720; Länge [mm]: 278; Breite [mm]: 175; Höhe [mm]: 190; Polanordnung (11): 0; Bodenleistenausführung: B13; Gewicht[kg] (C4): 20,3; Batterie (C12): AGM-Batterie (V2); Vorgaben des Fahrzeugherstellers beachten: 1; Fahrzeugausstattung: für Fahrzeuge mit Start-Stopp-Funktion (VI)	2800012006280	-
			; Spannung [V] (C8): 12; Batterie-Kapazität [Ah] (C10): 80; Kälteprüfstrom EN [A] (C9): 750; Länge [mm]: 278; Breite [mm]: 175; Höhe [mm]: 190; Polanordnung (11): 0; Bodenleistenausführung: B13; Gewicht[kg] (C4): 18,1	2800012023280	-



VW - PASSAT Variant (3B6) 09/00→08/05

Starterbatterie

2.3 VR5	125 kW	11/00→05/05	; Spannung [V] (C8): 12; Batterie-Kapazität [Ah] (C10): 60; Kälteprüfstrom EN [A] (C9): 560; Länge [mm]: 242; Breite [mm]: 175; Höhe [mm]: 190; Polanordnung (I1): 0; Bodenleistenausführung: B13; Gewicht[kg] (C4): 17; Batterie (C12): EFB-Batterie (V3); Vorgaben des Fahrzeugherstellers beachten: 1	2800012000280	-
2.3 VR5 4motion	125 kW	11/00→05/05	; Spannung [V] (C8): 12; Batterie-Kapazität [Ah] (C10): 70; Kälteprüfstrom EN [A] (C9): 650; Länge [mm]: 278; Breite [mm]: 175; Höhe [mm]: 190; Polanordnung (I1): 0; Bodenleistenausführung: B13; Gewicht[kg] (C4): 20; Batterie (C12): EFB-Batterie (V3); Vorgaben des Fahrzeugherstellers beachten: 1	2800012001280	-
			; Spannung [V] (C8): 12; Batterie-Kapazität [Ah] (C10): 70; Kälteprüfstrom EN [A] (C9): 720; Länge [mm]: 278; Breite [mm]: 175; Höhe [mm]: 190; Polanordnung (I1): 0; Bodenleistenausführung: B13; Gewicht[kg] (C4): 20,3; Batterie (C12): AGM-Batterie (V2); Vorgaben des Fahrzeugherstellers beachten: 1; Fahrzeugausstattung: für Fahrzeuge mit Start-Stopp-Funktion (V1)	2800012006280	-
			; Spannung [V] (C8): 12; Batterie-Kapazität [Ah] (C10): 80; Kälteprüfstrom EN [A] (C9): 750; Länge [mm]: 278; Breite [mm]: 175; Höhe [mm]: 190; Polanordnung (I1): 0; Bodenleistenausführung: B13; Gewicht[kg] (C4): 18,1	2800012023280	-
2.5 TDI	110 kW	11/00→05/05	; Spannung [V] (C8): 12; Batterie-Kapazität [Ah] (C10): 70; Kälteprüfstrom EN [A] (C9): 650; Länge [mm]: 278; Breite [mm]: 175; Höhe [mm]: 190; Polanordnung (I1): 0; Bodenleistenausführung: B13; Gewicht[kg] (C4): 20; Batterie (C12): EFB-Batterie (V3); Vorgaben des Fahrzeugherstellers beachten: 1	2800012001280	-
2.5 TDI	120 kW	05/03→05/05	; Spannung [V] (C8): 12; Batterie-Kapazität [Ah] (C10): 70; Kälteprüfstrom EN [A] (C9): 720; Länge [mm]: 278; Breite [mm]: 175; Höhe [mm]: 190; Polanordnung (I1): 0; Bodenleistenausführung: B13; Gewicht[kg] (C4): 20,3; Batterie (C12): AGM-Batterie (V2); Vorgaben des Fahrzeugherstellers beachten: 1; Fahrzeugausstattung: für Fahrzeuge mit Start-Stopp-Funktion (V1)	2800012006280	-
2.5 TDI 4motion	110 kW	11/00→05/05	; Spannung [V] (C8): 12; Batterie-Kapazität [Ah] (C10): 70; Kälteprüfstrom EN [A] (C9): 650; Länge [mm]: 278; Breite [mm]: 175; Höhe [mm]: 190; Polanordnung (I1): 0; Bodenleistenausführung: B13; Gewicht[kg] (C4): 20; Batterie (C12): EFB-Batterie (V3); Vorgaben des Fahrzeugherstellers beachten: 1	2800012001280	-
2.5 TDI 4motion	132 kW	01/03→05/05	; Spannung [V] (C8): 12; Batterie-Kapazität [Ah] (C10): 70; Kälteprüfstrom EN [A] (C9): 720; Länge [mm]: 278; Breite [mm]: 175; Höhe [mm]: 190; Polanordnung (I1): 0; Bodenleistenausführung: B13; Gewicht[kg] (C4): 20,3; Batterie (C12): AGM-Batterie (V2); Vorgaben des Fahrzeugherstellers beachten: 1; Fahrzeugausstattung: für Fahrzeuge mit Start-Stopp-Funktion (V1)	2800012006280	-
2.8 4motion	142 kW	11/00→05/05	; Spannung [V] (C8): 12; Batterie-Kapazität [Ah] (C10): 60; Kälteprüfstrom EN [A] (C9): 560; Länge [mm]: 242; Breite [mm]: 175; Höhe [mm]: 190; Polanordnung (I1): 0; Bodenleistenausführung: B13; Gewicht[kg] (C4): 17; Batterie (C12): EFB-Batterie (V3); Vorgaben des Fahrzeugherstellers beachten: 1	2800012000280	-
4.0 W8 4motion	202 kW	09/01→09/04	; Spannung [V] (C8): 12; Batterie-Kapazität [Ah] (C10): 70; Kälteprüfstrom EN [A] (C9): 650; Länge [mm]: 278; Breite [mm]: 175; Höhe [mm]: 190; Polanordnung (I1): 0; Bodenleistenausführung: B13; Gewicht[kg] (C4): 20; Batterie (C12): EFB-Batterie (V3); Vorgaben des Fahrzeugherstellers beachten: 1	2800012001280	-
			; Spannung [V] (C8): 12; Batterie-Kapazität [Ah] (C10): 70; Kälteprüfstrom EN [A] (C9): 720; Länge [mm]: 278; Breite [mm]: 175; Höhe [mm]: 190; Polanordnung (I1): 0; Bodenleistenausführung: B13; Gewicht[kg] (C4): 20,3; Batterie (C12): AGM-Batterie (V2); Vorgaben des Fahrzeugherstellers beachten: 1; Fahrzeugausstattung: für Fahrzeuge mit Start-Stopp-Funktion (V1)	2800012006280	-
			; Spannung [V] (C8): 12; Batterie-Kapazität [Ah] (C10): 80; Kälteprüfstrom EN [A] (C9): 750; Länge [mm]: 278; Breite [mm]: 175; Höhe [mm]: 190; Polanordnung (I1): 0; Bodenleistenausführung: B13; Gewicht[kg] (C4): 18,1	2800012023280	-



VW - PASSAT Variant (3C5) 08/05→11/11

Starterbatterie

1.4 TSI	90 kW	05/07→11/10	; Spannung [V] (C8): 12; Batterie-Kapazität [Ah] (C10): 60; Kälteprüfstrom EN [A] (C9): 560; Länge [mm]: 242; Breite [mm]: 175; Höhe [mm]: 190; Polanordnung (11): 0; Bodenleistenausführung: B13; Gewicht[kg] (C4): 17; Batterie (C12): EFB-Batterie (V3); Vorgaben des Fahrzeugherstellers beachten: 1	2800012000280	-
			; Spannung [V] (C8): 12; Batterie-Kapazität [Ah] (C10): 70; Kälteprüfstrom EN [A] (C9): 650; Länge [mm]: 278; Breite [mm]: 175; Höhe [mm]: 190; Polanordnung (11): 0; Bodenleistenausführung: B13; Gewicht[kg] (C4): 20; Batterie (C12): EFB-Batterie (V3); Vorgaben des Fahrzeugherstellers beachten: 1	2800012001280	-
			; Spannung [V] (C8): 12; Batterie-Kapazität [Ah] (C10): 70; Kälteprüfstrom EN [A] (C9): 720; Länge [mm]: 278; Breite [mm]: 175; Höhe [mm]: 190; Polanordnung (11): 0; Bodenleistenausführung: B13; Gewicht[kg] (C4): 20,3; Batterie (C12): AGM-Batterie (V2); Vorgaben des Fahrzeugherstellers beachten: 1; Fahrzeugausstattung: für Fahrzeuge mit Start-Stopp-Funktion (V1)	2800012006280	-
			; Spannung [V] (C8): 12; Batterie-Kapazität [Ah] (C10): 55; Kälteprüfstrom EN [A] (C9): 540; Länge [mm]: 207; Breite [mm]: 175; Höhe [mm]: 190; Polanordnung (11): 0; Bodenleistenausführung: B13; Gewicht[kg] (C4): 13	2800012019280	-
1.4 TSI EcoFuel	110 kW	01/09→11/10	; Spannung [V] (C8): 12; Batterie-Kapazität [Ah] (C10): 60; Kälteprüfstrom EN [A] (C9): 560; Länge [mm]: 242; Breite [mm]: 175; Höhe [mm]: 190; Polanordnung (11): 0; Bodenleistenausführung: B13; Gewicht[kg] (C4): 17; Batterie (C12): EFB-Batterie (V3); Vorgaben des Fahrzeugherstellers beachten: 1	2800012000280	-
			; Spannung [V] (C8): 12; Batterie-Kapazität [Ah] (C10): 65; Kälteprüfstrom EN [A] (C9): 640; Länge [mm]: 242; Breite [mm]: 175; Höhe [mm]: 190; Polanordnung (11): 0; Bodenleistenausführung: B13; Gewicht[kg] (C4): 15,5	2800012021280	-
1.6 1.6 FSI	75 kW 85 kW	08/05→11/10 08/05→06/08	; Spannung [V] (C8): 12; Batterie-Kapazität [Ah] (C10): 60; Kälteprüfstrom EN [A] (C9): 560; Länge [mm]: 242; Breite [mm]: 175; Höhe [mm]: 190; Polanordnung (11): 0; Bodenleistenausführung: B13; Gewicht[kg] (C4): 17; Batterie (C12): EFB-Batterie (V3); Vorgaben des Fahrzeugherstellers beachten: 1	2800012000280	-
			; Spannung [V] (C8): 12; Batterie-Kapazität [Ah] (C10): 55; Kälteprüfstrom EN [A] (C9): 540; Länge [mm]: 207; Breite [mm]: 175; Höhe [mm]: 190; Polanordnung (11): 0; Bodenleistenausführung: B13; Gewicht[kg] (C4): 13	2800012019280	-
1.6 TDI	77 kW	08/09→11/10	; Spannung [V] (C8): 12; Batterie-Kapazität [Ah] (C10): 70; Kälteprüfstrom EN [A] (C9): 650; Länge [mm]: 278; Breite [mm]: 175; Höhe [mm]: 190; Polanordnung (11): 0; Bodenleistenausführung: B13; Gewicht[kg] (C4): 20; Batterie (C12): EFB-Batterie (V3); Vorgaben des Fahrzeugherstellers beachten: 1	2800012001280	-
			; Spannung [V] (C8): 12; Batterie-Kapazität [Ah] (C10): 70; Kälteprüfstrom EN [A] (C9): 720; Länge [mm]: 278; Breite [mm]: 175; Höhe [mm]: 190; Polanordnung (11): 0; Bodenleistenausführung: B13; Gewicht[kg] (C4): 20,3; Batterie (C12): AGM-Batterie (V2); Vorgaben des Fahrzeugherstellers beachten: 1; Fahrzeugausstattung: für Fahrzeuge mit Start-Stopp-Funktion (V1)	2800012006280	-



VW - PASSAT Variant (3C5) 08/05→11/11

Starterbatterie

1.8 TSI	118 kW	05/07→10/11	; Spannung [V] (C8): 12; Batterie-Kapazität [Ah] (C10): 70; Kälteprüfstrom EN [A] (C9): 650; Länge [mm]: 278; Breite [mm]: 175; Höhe [mm]: 190; Polanordnung (11): 0; Bodenleistenausführung: B13; Gewicht[kg] (C4): 20; Batterie (C12): EFB-Batterie (V3); Vorgaben des Fahrzeugherstellers beachten: 1	2800012001280	-
			; Spannung [V] (C8): 12; Batterie-Kapazität [Ah] (C10): 70; Kälteprüfstrom EN [A] (C9): 720; Länge [mm]: 278; Breite [mm]: 175; Höhe [mm]: 190; Polanordnung (11): 0; Bodenleistenausführung: B13; Gewicht[kg] (C4): 20,3; Batterie (C12): AGM-Batterie (V2); Vorgaben des Fahrzeugherstellers beachten: 1; Fahrzeugausstattung: für Fahrzeuge mit Start-Stopp-Funktion (V1)	2800012006280	-
			Spannung [V] (C8): 12; Batterie-Kapazität [Ah] (C10): 65; Kälteprüfstrom EN [A] (C9): 640; Länge [mm]: 242; Breite [mm]: 175; Höhe [mm]: 190; Polanordnung (11): 0; Bodenleistenausführung: B13; Gewicht[kg] (C4): 15,5	2800012021280	-
1.9 TDI	77 kW	08/05→11/10	; Spannung [V] (C8): 12; Batterie-Kapazität [Ah] (C10): 70; Kälteprüfstrom EN [A] (C9): 650; Länge [mm]: 278; Breite [mm]: 175; Höhe [mm]: 190; Polanordnung (11): 0; Bodenleistenausführung: B13; Gewicht[kg] (C4): 20; Batterie (C12): EFB-Batterie (V3); Vorgaben des Fahrzeugherstellers beachten: 1	2800012001280	-
			; Spannung [V] (C8): 12; Batterie-Kapazität [Ah] (C10): 70; Kälteprüfstrom EN [A] (C9): 720; Länge [mm]: 278; Breite [mm]: 175; Höhe [mm]: 190; Polanordnung (11): 0; Bodenleistenausführung: B13; Gewicht[kg] (C4): 20,3; Batterie (C12): AGM-Batterie (V2); Vorgaben des Fahrzeugherstellers beachten: 1; Fahrzeugausstattung: für Fahrzeuge mit Start-Stopp-Funktion (V1)	2800012006280	-
			Spannung [V] (C8): 12; Batterie-Kapazität [Ah] (C10): 80; Kälteprüfstrom EN [A] (C9): 750; Länge [mm]: 278; Breite [mm]: 175; Höhe [mm]: 190; Polanordnung (11): 0; Bodenleistenausführung: B13; Gewicht[kg] (C4): 18,1	2800012023280	-
2.0 BlueTDI	105 kW	01/09→11/10	; Spannung [V] (C8): 12; Batterie-Kapazität [Ah] (C10): 75; Kälteprüfstrom EN [A] (C9): 730; Länge [mm]: 315; Breite [mm]: 175; Höhe [mm]: 175; Polanordnung (11): 0; Bodenleistenausführung: B13; Gewicht[kg] (C4): 20; Batterie (C12): EFB-Batterie (V3); Vorgaben des Fahrzeugherstellers beachten: 1	2800012005280	-
			; Spannung [V] (C8): 12; Batterie-Kapazität [Ah] (C10): 80; Kälteprüfstrom EN [A] (C9): 800; Länge [mm]: 315; Breite [mm]: 175; Höhe [mm]: 190; Polanordnung (11): 0; Bodenleistenausführung: B13; Gewicht[kg] (C4): 23; Batterie (C12): AGM-Batterie (V2); Vorgaben des Fahrzeugherstellers beachten: 1; Fahrzeugausstattung: für Fahrzeuge mit Start-Stopp-Funktion (V1)	2800012007280	-
			Spannung [V] (C8): 12; Batterie-Kapazität [Ah] (C10): 80; Kälteprüfstrom EN [A] (C9): 750; Länge [mm]: 278; Breite [mm]: 175; Höhe [mm]: 190; Polanordnung (11): 0; Bodenleistenausführung: B13; Gewicht[kg] (C4): 18,1	2800012023280	-



VW - PASSAT Variant (3C5) 08/05→11/11

Starterbatterie

2.0 FSI	110 kW	08/05→11/10	; Spannung [V] (C8): 12; Batterie-Kapazität [Ah] (C10): 60; Kälteprüfstrom EN [A] (C9): 560; Länge [mm]: 242; Breite [mm]: 175; Höhe [mm]: 190; Polanordnung (11): 0; Bodenleistenausführung: B13; Gewicht[kg] (C4): 17; Batterie (C12): EFB-Batterie (V3); Vorgaben des Fahrzeugherstellers beachten: 1	2800012000280	-
2.0 FSI	147 kW	08/05→11/10	; Spannung [V] (C8): 12; Batterie-Kapazität [Ah] (C10): 70; Kälteprüfstrom EN [A] (C9): 650; Länge [mm]: 278; Breite [mm]: 175; Höhe [mm]: 190; Polanordnung (11): 0; Bodenleistenausführung: B13; Gewicht[kg] (C4): 20; Batterie (C12): EFB-Batterie (V3); Vorgaben des Fahrzeugherstellers beachten: 1	2800012001280	-
2.0 FSI 4motion	110 kW	09/05→11/10	; Spannung [V] (C8): 12; Batterie-Kapazität [Ah] (C10): 70; Kälteprüfstrom EN [A] (C9): 720; Länge [mm]: 278; Breite [mm]: 175; Höhe [mm]: 190; Polanordnung (11): 0; Bodenleistenausführung: B13; Gewicht[kg] (C4): 20,3; Batterie (C12): AGM-Batterie (V2); Vorgaben des Fahrzeugherstellers beachten: 1; Fahrzeugausstattung: für Fahrzeuge mit Start-Stopp-Funktion (V1)	2800012006280	-
			Spannung [V] (C8): 12; Batterie-Kapazität [Ah] (C10): 65; Kälteprüfstrom EN [A] (C9): 640; Länge [mm]: 242; Breite [mm]: 175; Höhe [mm]: 190; Polanordnung (11): 0; Bodenleistenausführung: B13; Gewicht[kg] (C4): 15,5	2800012021280	-
2.0 TDI	81 kW	11/08→11/10	; Spannung [V] (C8): 12; Batterie-Kapazität [Ah] (C10): 60; Kälteprüfstrom EN [A] (C9): 560; Länge [mm]: 242; Breite [mm]: 175; Höhe [mm]: 190; Polanordnung (11): 0; Bodenleistenausführung: B13; Gewicht[kg] (C4): 17; Batterie (C12): EFB-Batterie (V3); Vorgaben des Fahrzeugherstellers beachten: 1	2800012000280	-
			; Spannung [V] (C8): 12; Batterie-Kapazität [Ah] (C10): 70; Kälteprüfstrom EN [A] (C9): 650; Länge [mm]: 278; Breite [mm]: 175; Höhe [mm]: 190; Polanordnung (11): 0; Bodenleistenausführung: B13; Gewicht[kg] (C4): 20; Batterie (C12): EFB-Batterie (V3); Vorgaben des Fahrzeugherstellers beachten: 1	2800012001280	-
			; Spannung [V] (C8): 12; Batterie-Kapazität [Ah] (C10): 70; Kälteprüfstrom EN [A] (C9): 720; Länge [mm]: 278; Breite [mm]: 175; Höhe [mm]: 190; Polanordnung (11): 0; Bodenleistenausführung: B13; Gewicht[kg] (C4): 20,3; Batterie (C12): AGM-Batterie (V2); Vorgaben des Fahrzeugherstellers beachten: 1; Fahrzeugausstattung: für Fahrzeuge mit Start-Stopp-Funktion (V1)	2800012006280	-
			Spannung [V] (C8): 12; Batterie-Kapazität [Ah] (C10): 80; Kälteprüfstrom EN [A] (C9): 750; Länge [mm]: 278; Breite [mm]: 175; Höhe [mm]: 190; Polanordnung (11): 0; Bodenleistenausführung: B13; Gewicht[kg] (C4): 18,1	2800012023280	-
2.0 TDI	88 kW	11/05→05/07	; Spannung [V] (C8): 12; Batterie-Kapazität [Ah] (C10): 70; Kälteprüfstrom EN [A] (C9): 650; Länge [mm]: 278; Breite [mm]: 175; Höhe [mm]: 190; Polanordnung (11): 0; Bodenleistenausführung: B13; Gewicht[kg] (C4): 20; Batterie (C12): EFB-Batterie (V3); Vorgaben des Fahrzeugherstellers beachten: 1	2800012001280	-
2.0 TDI	90 kW	08/05→02/06	; Spannung [V] (C8): 12; Batterie-Kapazität [Ah] (C10): 70; Kälteprüfstrom EN [A] (C9): 720; Länge [mm]: 278; Breite [mm]: 175; Höhe [mm]: 190; Polanordnung (11): 0; Bodenleistenausführung: B13; Gewicht[kg] (C4): 20,3; Batterie (C12): AGM-Batterie (V2); Vorgaben des Fahrzeugherstellers beachten: 1; Fahrzeugausstattung: für Fahrzeuge mit Start-Stopp-Funktion (V1)	2800012006280	-
2.0 TDI	100 kW	08/05→11/10	Spannung [V] (C8): 12; Batterie-Kapazität [Ah] (C10): 80; Kälteprüfstrom EN [A] (C9): 750; Länge [mm]: 278; Breite [mm]: 175; Höhe [mm]: 190; Polanordnung (11): 0; Bodenleistenausführung: B13; Gewicht[kg] (C4): 18,1	2800012023280	-
2.0 TDI	103 kW	08/05→05/09			
2.0 TDI	120 kW	08/05→05/09			
2.0 TDI	125 kW	08/05→11/10			
2.0 TDI 16V	103 kW	08/05→11/10			
2.0 TDI 16V 4motion	103 kW	08/05→11/10			
2.0 TDI 4motion	103 kW	08/05→05/09			
2.0 TDI 4motion	125 kW	05/09→11/10			



VW - PASSAT Variant (3C5) 08/05 → 11/11

Starterbatterie

3.2 FSI 4motion	184 kW	11/05 → 11/10	; Spannung [V] (C8): 12; Batterie-Kapazität [Ah] (C10): 70; Kälteprüfstrom EN [A] (C9): 650; Länge [mm]: 278; Breite [mm]: 175; Höhe [mm]: 190; Polanordnung (11): 0; Bodenleistenausführung: B13; Gewicht[kg] (C4): 20; Batterie (C12): EFB-Batterie (V3); Vorgaben des Fahrzeugherstellers beachten: 1	2800012001280	-
3.6 R36 4motion	220 kW	04/07 → 11/10	; Spannung [V] (C8): 12; Batterie-Kapazität [Ah] (C10): 70; Kälteprüfstrom EN [A] (C9): 720; Länge [mm]: 278; Breite [mm]: 175; Höhe [mm]: 190; Polanordnung (11): 0; Bodenleistenausführung: B13; Gewicht[kg] (C4): 20,3; Batterie (C12): AGM-Batterie (V2); Vorgaben des Fahrzeugherstellers beachten: 1; Fahrzeugausstattung: für Fahrzeuge mit Start-Stopp-Funktion (V1)	2800012006280	-
			; Spannung [V] (C8): 12; Batterie-Kapazität [Ah] (C10): 92; Kälteprüfstrom EN [A] (C9): 850; Länge [mm]: 353; Breite [mm]: 175; Höhe [mm]: 190; Polanordnung (11): 0; Bodenleistenausführung: B13; Gewicht[kg] (C4): 25,8; Batterie (C12): AGM-Batterie (V2); Vorgaben des Fahrzeugherstellers beachten: 1; Fahrzeugausstattung: für Fahrzeuge mit Start-Stopp-Funktion (V1)	2800012008280	-
			Spannung [V] (C8): 12; Batterie-Kapazität [Ah] (C10): 80; Kälteprüfstrom EN [A] (C9): 750; Länge [mm]: 278; Breite [mm]: 175; Höhe [mm]: 190; Polanordnung (11): 0; Bodenleistenausführung: B13; Gewicht[kg] (C4): 18,1	2800012023280	-

VW - PASSAT Variant (3G5, CB5) 08/14 →

Starterbatterie

1.4 GTE Hybrid	115 kW	06/15 →	;	2800012006280	-
1.4 TSI	92 kW	11/14 →	; Spannung [V] (C8): 12; Batterie-Kapazität [Ah] (C10): 70; Kälteprüfstrom EN [A] (C9): 650; Länge [mm]: 278; Breite [mm]: 175; Höhe [mm]: 190; Polanordnung (11): 0; Bodenleistenausführung: B13; Gewicht[kg] (C4): 20; Batterie (C12): EFB-Batterie (V3); Vorgaben des Fahrzeugherstellers beachten: 1	2800012001280	-
			; Spannung [V] (C8): 12; Batterie-Kapazität [Ah] (C10): 70; Kälteprüfstrom EN [A] (C9): 720; Länge [mm]: 278; Breite [mm]: 175; Höhe [mm]: 190; Polanordnung (11): 0; Bodenleistenausführung: B13; Gewicht[kg] (C4): 20,3; Batterie (C12): AGM-Batterie (V2); Vorgaben des Fahrzeugherstellers beachten: 1; Fahrzeugausstattung: für Fahrzeuge mit Start-Stopp-Funktion (V1)	2800012006280	-
			; Spannung [V] (C8): 12; Batterie-Kapazität [Ah] (C10): 92; Kälteprüfstrom EN [A] (C9): 850; Länge [mm]: 353; Breite [mm]: 175; Höhe [mm]: 190; Polanordnung (11): 0; Bodenleistenausführung: B13; Gewicht[kg] (C4): 25,8; Batterie (C12): AGM-Batterie (V2); Vorgaben des Fahrzeugherstellers beachten: 1; Fahrzeugausstattung: für Fahrzeuge mit Start-Stopp-Funktion (V1)	2800012008280	-



VW - PASSAT Variant (3G5, CB5) 08/14 →

Starterbatterie

1.6 TDI	88 kW	08/14 →	; Spannung [V] (C8): 12; Batterie-Kapazität [Ah] (C10): 70; Kälteprüfstrom EN [A] (C9): 720; Länge [mm]: 278; Breite [mm]: 175; Höhe [mm]: 190; Polanordnung (I1): 0; Bodenleistenausführung: B13; Gewicht[kg] (C4): 20,3; Batterie (C12): AGM-Batterie (V2); Vorgaben des Fahrzeugherstellers beachten: 1; Fahrzeugausstattung: für Fahrzeuge mit Start-Stopp-Funktion (V1)	2800012006280	-
			; Spannung [V] (C8): 12; Batterie-Kapazität [Ah] (C10): 92; Kälteprüfstrom EN [A] (C9): 850; Länge [mm]: 353; Breite [mm]: 175; Höhe [mm]: 190; Polanordnung (I1): 0; Bodenleistenausführung: B13; Gewicht[kg] (C4): 25,8; Batterie (C12): AGM-Batterie (V2); Vorgaben des Fahrzeugherstellers beachten: 1; Fahrzeugausstattung: für Fahrzeuge mit Start-Stopp-Funktion (V1)	2800012008280	-
1.8 TSI	132 kW	02/15 →	; Spannung [V] (C8): 12; Batterie-Kapazität [Ah] (C10): 70; Kälteprüfstrom EN [A] (C9): 650; Länge [mm]: 278; Breite [mm]: 175; Höhe [mm]: 190; Polanordnung (I1): 0; Bodenleistenausführung: B13; Gewicht[kg] (C4): 20; Batterie (C12): EFB-Batterie (V3); Vorgaben des Fahrzeugherstellers beachten: 1	2800012001280	-
			; Spannung [V] (C8): 12; Batterie-Kapazität [Ah] (C10): 70; Kälteprüfstrom EN [A] (C9): 720; Länge [mm]: 278; Breite [mm]: 175; Höhe [mm]: 190; Polanordnung (I1): 0; Bodenleistenausführung: B13; Gewicht[kg] (C4): 20,3; Batterie (C12): AGM-Batterie (V2); Vorgaben des Fahrzeugherstellers beachten: 1; Fahrzeugausstattung: für Fahrzeuge mit Start-Stopp-Funktion (V1)	2800012006280	-
			; Spannung [V] (C8): 12; Batterie-Kapazität [Ah] (C10): 92; Kälteprüfstrom EN [A] (C9): 850; Länge [mm]: 353; Breite [mm]: 175; Höhe [mm]: 190; Polanordnung (I1): 0; Bodenleistenausführung: B13; Gewicht[kg] (C4): 25,8; Batterie (C12): AGM-Batterie (V2); Vorgaben des Fahrzeugherstellers beachten: 1; Fahrzeugausstattung: für Fahrzeuge mit Start-Stopp-Funktion (V1)	2800012008280	-
2.0 TDI	110 kW	11/14 →	; Spannung [V] (C8): 12; Batterie-Kapazität [Ah] (C10): 70; Kälteprüfstrom EN [A] (C9): 720; Länge [mm]: 278; Breite [mm]: 175; Höhe [mm]: 190; Polanordnung (I1): 0; Bodenleistenausführung: B13; Gewicht[kg] (C4): 20,3; Batterie (C12): AGM-Batterie (V2); Vorgaben des Fahrzeugherstellers beachten: 1; Fahrzeugausstattung: für Fahrzeuge mit Start-Stopp-Funktion (V1)	2800012006280	-
2.0 TDI	135 kW	07/15 →			
2.0 TDI	140 kW	11/14 →			
2.0 TDI 4motion	110 kW	08/14 → 11/17			
2.0 TDI 4motion	140 kW	11/14 →			
2.0 TDI 4motion	176 kW	08/14 →	; Spannung [V] (C8): 12; Batterie-Kapazität [Ah] (C10): 92; Kälteprüfstrom EN [A] (C9): 850; Länge [mm]: 353; Breite [mm]: 175; Höhe [mm]: 190; Polanordnung (I1): 0; Bodenleistenausführung: B13; Gewicht[kg] (C4): 25,8; Batterie (C12): AGM-Batterie (V2); Vorgaben des Fahrzeugherstellers beachten: 1; Fahrzeugausstattung: für Fahrzeuge mit Start-Stopp-Funktion (V1)	2800012008280	-



VW - PASSAT Variant (3G5, CB5) 08/14 →

Starterbatterie

2.0 TSI	162 kW	08/14 →	; Spannung [V] (C8): 12; Batterie-Kapazität [Ah] (C10): 70;	2800012001280	-
2.0 TSI 4motion	206 kW	05/15 →	Kälteprüfstrom EN [A] (C9): 650; Länge [mm]: 278; Breite [mm]: 175; Höhe [mm]: 190; Polanordnung (11): 0; Bodenleistenausführung: B13; Gewicht[kg] (C4): 20; Batterie (C12): EFB-Batterie (V3); Vorgaben des Fahrzeugherstellers beachten: 1		
			; Spannung [V] (C8): 12; Batterie-Kapazität [Ah] (C10): 70;	2800012006280	-
			Kälteprüfstrom EN [A] (C9): 720; Länge [mm]: 278; Breite [mm]: 175; Höhe [mm]: 190; Polanordnung (11): 0; Bodenleistenausführung: B13; Gewicht[kg] (C4): 20,3; Batterie (C12): AGM-Batterie (V2); Vorgaben des Fahrzeugherstellers beachten: 1; Fahrzeugausstattung: für Fahrzeuge mit Start-Stopp-Funktion (V1)		
			; Spannung [V] (C8): 12; Batterie-Kapazität [Ah] (C10): 92;	2800012008280	-
			Kälteprüfstrom EN [A] (C9): 850; Länge [mm]: 353; Breite [mm]: 175; Höhe [mm]: 190; Polanordnung (11): 0; Bodenleistenausführung: B13; Gewicht[kg] (C4): 25,8; Batterie (C12): AGM-Batterie (V2); Vorgaben des Fahrzeugherstellers beachten: 1; Fahrzeugausstattung: für Fahrzeuge mit Start-Stopp-Funktion (V1)		

VW - PASSAT Variant (33) 05/73 → 10/81

Starterbatterie

1.3	40 kW	05/73 → 01/78		2800012018280	-
1.3	40 kW	05/73 → 07/80			
1.3	44 kW	10/73 → 01/78			
1.5	55 kW	10/73 → 08/75			
1.5	63 kW	10/73 → 12/75			
1.5 D	37 kW	02/77 → 07/80		2800012021280	-
1.6	55 kW	02/76 → 07/80		2800012020280	-
1.6	63 kW	08/75 → 07/80			
1.6 D	40 kW	02/79 → 07/80		2800012021280	-
1.6 i	81 kW	06/78 → 07/80		2800012018280	-

VW - PASSAT Variant (33B) 08/80 → 06/89

Starterbatterie

1.3	40 kW	08/80 → 07/83		2800012018280	-
1.3	44 kW	08/80 → 07/86			
1.6	51 kW	08/87 → 03/88			
1.6	53 kW	02/86 → 03/88			
1.6	55 kW	08/80 → 03/88			
1.6	63 kW	01/81 → 02/83			
1.6 D	40 kW	08/80 → 03/88		2800012023280	-
1.6 TD	51 kW	04/82 → 03/88			
1.8	64 kW	05/86 → 03/88	Spannung [V] (C8): 12; Batterie-Kapazität [Ah] (C10): 50;	2800012018280	-
1.8	66 kW	01/83 → 03/88	Kälteprüfstrom EN [A] (C9): 500; Länge [mm]: 207;		
1.8	82 kW	12/83 → 03/88	Breite [mm]: 175; Höhe [mm]: 175; Polanordnung (11): 0;		
1.8 Syncro	66 kW	01/86 → 03/88	Bodenleistenausführung: B13; Gewicht[kg] (C4): 12		
			Spannung [V] (C8): 12; Batterie-Kapazität [Ah] (C10): 60;	2800012020280	-
			Kälteprüfstrom EN [A] (C9): 580; Länge [mm]: 242;		
			Breite [mm]: 175; Höhe [mm]: 175; Polanordnung (11): 0;		
			Bodenleistenausführung: B13; Gewicht[kg] (C4): 14,3		
1.9	85 kW	01/81 → 07/83		2800012021280	-
2.0	85 kW	08/83 → 03/88			
2.0 Syncro	85 kW	05/84 → 03/88			
2.2	85 kW	08/85 → 03/88			
2.2	100 kW	01/85 → 03/88			
2.2 Syncro	88 kW	08/85 → 03/88			



VW - PASSAT Variant (365) 08/10→12/15

Starterbatterie

1.4 TSI	90 kW	08/10→12/14	; Spannung [V] (C8): 12; Batterie-Kapazität [Ah] (C10): 70; Kälteprüfstrom EN [A] (C9): 650; Länge [mm]: 278; Breite [mm]: 175; Höhe [mm]: 190; Polanordnung (11): 0; Bodenleistenausführung: B13; Gewicht[kg] (C4): 20; Batterie (C12): EFB-Batterie (V3); Vorgaben des Fahrzeugherstellers beachten: 1	2800012001280	-
1.4 TSI	118 kW	11/12→12/14	; Spannung [V] (C8): 12; Batterie-Kapazität [Ah] (C10): 70; Kälteprüfstrom EN [A] (C9): 720; Länge [mm]: 278; Breite [mm]: 175; Höhe [mm]: 190; Polanordnung (11): 0; Bodenleistenausführung: B13; Gewicht[kg] (C4): 20,3; Batterie (C12): AGM-Batterie (V2); Vorgaben des Fahrzeugherstellers beachten: 1; Fahrzeugausstattung: für Fahrzeuge mit Start-Stopp-Funktion (V1)	2800012006280	-
			; Spannung [V] (C8): 12; Batterie-Kapazität [Ah] (C10): 92; Kälteprüfstrom EN [A] (C9): 850; Länge [mm]: 353; Breite [mm]: 175; Höhe [mm]: 190; Polanordnung (11): 0; Bodenleistenausführung: B13; Gewicht[kg] (C4): 25,8; Batterie (C12): AGM-Batterie (V2); Vorgaben des Fahrzeugherstellers beachten: 1; Fahrzeugausstattung: für Fahrzeuge mit Start-Stopp-Funktion (V1)	2800012008280	-
1.4 TSI EcoFuel	110 kW	08/10→12/14	; Spannung [V] (C8): 12; Batterie-Kapazität [Ah] (C10): 70; Kälteprüfstrom EN [A] (C9): 650; Länge [mm]: 278; Breite [mm]: 175; Höhe [mm]: 190; Polanordnung (11): 0; Bodenleistenausführung: B13; Gewicht[kg] (C4): 20; Batterie (C12): EFB-Batterie (V3); Vorgaben des Fahrzeugherstellers beachten: 1	2800012001280	-
			; Spannung [V] (C8): 12; Batterie-Kapazität [Ah] (C10): 70; Kälteprüfstrom EN [A] (C9): 720; Länge [mm]: 278; Breite [mm]: 175; Höhe [mm]: 190; Polanordnung (11): 0; Bodenleistenausführung: B13; Gewicht[kg] (C4): 20,3; Batterie (C12): AGM-Batterie (V2); Vorgaben des Fahrzeugherstellers beachten: 1; Fahrzeugausstattung: für Fahrzeuge mit Start-Stopp-Funktion (V1)	2800012006280	-
			; Spannung [V] (C8): 12; Batterie-Kapazität [Ah] (C10): 92; Kälteprüfstrom EN [A] (C9): 850; Länge [mm]: 353; Breite [mm]: 175; Höhe [mm]: 190; Polanordnung (11): 0; Bodenleistenausführung: B13; Gewicht[kg] (C4): 25,8; Batterie (C12): AGM-Batterie (V2); Vorgaben des Fahrzeugherstellers beachten: 1; Fahrzeugausstattung: für Fahrzeuge mit Start-Stopp-Funktion (V1)	2800012008280	-
			Spannung [V] (C8): 12; Batterie-Kapazität [Ah] (C10): 65; Kälteprüfstrom EN [A] (C9): 640; Länge [mm]: 242; Breite [mm]: 175; Höhe [mm]: 190; Polanordnung (11): 0; Bodenleistenausführung: B13; Gewicht[kg] (C4): 15,5	2800012021280	-



VW - PASSAT Variant (365) 08/10→12/15

Starterbatterie

1.4 TSI MultiFuel 1.6 TDI	118 kW	11/10→12/14	; Spannung [V] (C8): 12; Batterie-Kapazität [Ah] (C10): 70; Kälteprüfstrom EN [A] (C9): 650; Länge [mm]: 278; Breite [mm]: 175; Höhe [mm]: 190; Polanordnung (11): 0; Bodenleistenausführung: B13; Gewicht[kg] (C4): 20; Batterie (C12): EFB-Batterie (V3); Vorgaben des Fahrzeugherstellers beachten: 1	2800012001280	-
	77 kW	08/10→12/14	; Spannung [V] (C8): 12; Batterie-Kapazität [Ah] (C10): 70; Kälteprüfstrom EN [A] (C9): 720; Länge [mm]: 278; Breite [mm]: 175; Höhe [mm]: 190; Polanordnung (11): 0; Bodenleistenausführung: B13; Gewicht[kg] (C4): 20,3; Batterie (C12): AGM-Batterie (V2); Vorgaben des Fahrzeugherstellers beachten: 1; Fahrzeugausstattung: für Fahrzeuge mit Start-Stopp-Funktion (V1)	2800012006280	-
1.8 TSI	118 kW	08/10→12/14	; Spannung [V] (C8): 12; Batterie-Kapazität [Ah] (C10): 92; Kälteprüfstrom EN [A] (C9): 850; Länge [mm]: 353; Breite [mm]: 175; Höhe [mm]: 190; Polanordnung (11): 0; Bodenleistenausführung: B13; Gewicht[kg] (C4): 25,8; Batterie (C12): AGM-Batterie (V2); Vorgaben des Fahrzeugherstellers beachten: 1; Fahrzeugausstattung: für Fahrzeuge mit Start-Stopp-Funktion (V1)	2800012008280	-
			; Spannung [V] (C8): 12; Batterie-Kapazität [Ah] (C10): 70; Kälteprüfstrom EN [A] (C9): 650; Länge [mm]: 278; Breite [mm]: 175; Höhe [mm]: 190; Polanordnung (11): 0; Bodenleistenausführung: B13; Gewicht[kg] (C4): 20; Batterie (C12): EFB-Batterie (V3); Vorgaben des Fahrzeugherstellers beachten: 1	2800012001280	-
			; Spannung [V] (C8): 12; Batterie-Kapazität [Ah] (C10): 70; Kälteprüfstrom EN [A] (C9): 720; Länge [mm]: 278; Breite [mm]: 175; Höhe [mm]: 190; Polanordnung (11): 0; Bodenleistenausführung: B13; Gewicht[kg] (C4): 20,3; Batterie (C12): AGM-Batterie (V2); Vorgaben des Fahrzeugherstellers beachten: 1; Fahrzeugausstattung: für Fahrzeuge mit Start-Stopp-Funktion (V1)	2800012006280	-
			; Spannung [V] (C8): 12; Batterie-Kapazität [Ah] (C10): 92; Kälteprüfstrom EN [A] (C9): 850; Länge [mm]: 353; Breite [mm]: 175; Höhe [mm]: 190; Polanordnung (11): 0; Bodenleistenausführung: B13; Gewicht[kg] (C4): 25,8; Batterie (C12): AGM-Batterie (V2); Vorgaben des Fahrzeugherstellers beachten: 1; Fahrzeugausstattung: für Fahrzeuge mit Start-Stopp-Funktion (V1)	2800012008280	-
			Spannung [V] (C8): 12; Batterie-Kapazität [Ah] (C10): 80; Kälteprüfstrom EN [A] (C9): 750; Länge [mm]: 278; Breite [mm]: 175; Höhe [mm]: 190; Polanordnung (11): 0; Bodenleistenausführung: B13; Gewicht[kg] (C4): 18,1	2800012023280	-



VW - PASSAT Variant (365) 08/10→12/15

Starterbatterie

2.0 TDI	100 kW	08/10→12/14	; Spannung [V] (C8): 12; Batterie-Kapazität [Ah] (C10): 70; Kälteprüfstrom EN [A] (C9): 650; Länge [mm]: 278; Breite [mm]: 175; Höhe [mm]: 190; Polanordnung (11): 0; Bodenleistenausführung: B13; Gewicht[kg] (C4): 20; Batterie (C12): EFB-Batterie (V3); Vorgaben des Fahrzeugherstellers beachten: 1	2800012001280	-
2.0 TDI	103 kW	08/10→12/14	; Spannung [V] (C8): 12; Batterie-Kapazität [Ah] (C10): 70; Kälteprüfstrom EN [A] (C9): 720; Länge [mm]: 278; Breite [mm]: 175; Höhe [mm]: 190; Polanordnung (11): 0; Bodenleistenausführung: B13; Gewicht[kg] (C4): 20,3; Batterie (C12): AGM-Batterie (V2); Vorgaben des Fahrzeugherstellers beachten: 1; Fahrzeugausstattung: für Fahrzeuge mit Start-Stopp-Funktion (V1)	2800012006280	-
2.0 TDI	125 kW	08/10→12/14	; Spannung [V] (C8): 12; Batterie-Kapazität [Ah] (C10): 92; Kälteprüfstrom EN [A] (C9): 850; Länge [mm]: 353; Breite [mm]: 175; Höhe [mm]: 190; Polanordnung (11): 0; Bodenleistenausführung: B13; Gewicht[kg] (C4): 25,8; Batterie (C12): AGM-Batterie (V2); Vorgaben des Fahrzeugherstellers beachten: 1; Fahrzeugausstattung: für Fahrzeuge mit Start-Stopp-Funktion (V1)	2800012008280	-
2.0 TDI	130 kW	12/12→12/14			
2.0 TDI 4motion	103 kW	08/10→12/14			
2.0 TDI 4motion	125 kW	08/10→01/13			
2.0 TDI 4motion	130 kW	01/13→12/14	; Spannung [V] (C8): 12; Batterie-Kapazität [Ah] (C10): 60; Kälteprüfstrom EN [A] (C9): 560; Länge [mm]: 242; Breite [mm]: 175; Höhe [mm]: 190; Polanordnung (11): 0; Bodenleistenausführung: B13; Gewicht[kg] (C4): 17; Batterie (C12): EFB-Batterie (V3); Vorgaben des Fahrzeugherstellers beachten: 1	2800012000280	-
			; Spannung [V] (C8): 12; Batterie-Kapazität [Ah] (C10): 70; Kälteprüfstrom EN [A] (C9): 650; Länge [mm]: 278; Breite [mm]: 175; Höhe [mm]: 190; Polanordnung (11): 0; Bodenleistenausführung: B13; Gewicht[kg] (C4): 20; Batterie (C12): EFB-Batterie (V3); Vorgaben des Fahrzeugherstellers beachten: 1	2800012001280	-
			; Spannung [V] (C8): 12; Batterie-Kapazität [Ah] (C10): 70; Kälteprüfstrom EN [A] (C9): 720; Länge [mm]: 278; Breite [mm]: 175; Höhe [mm]: 190; Polanordnung (11): 0; Bodenleistenausführung: B13; Gewicht[kg] (C4): 20,3; Batterie (C12): AGM-Batterie (V2); Vorgaben des Fahrzeugherstellers beachten: 1; Fahrzeugausstattung: für Fahrzeuge mit Start-Stopp-Funktion (V1)	2800012006280	-
			; Spannung [V] (C8): 12; Batterie-Kapazität [Ah] (C10): 92; Kälteprüfstrom EN [A] (C9): 850; Länge [mm]: 353; Breite [mm]: 175; Höhe [mm]: 190; Polanordnung (11): 0; Bodenleistenausführung: B13; Gewicht[kg] (C4): 25,8; Batterie (C12): AGM-Batterie (V2); Vorgaben des Fahrzeugherstellers beachten: 1; Fahrzeugausstattung: für Fahrzeuge mit Start-Stopp-Funktion (V1)	2800012008280	-



VW - PASSAT Variant (365) 08/10→12/15

Starterbatterie

2.0 TSI	155 kW	11/10→12/15	; Spannung [V] (C8): 12; Batterie-Kapazität [Ah] (C10): 70; Kälteprüfstrom EN [A] (C9): 650; Länge [mm]: 278; Breite [mm]: 175; Höhe [mm]: 190; Polanordnung (11): 0; Bodenleistenausführung: B13; Gewicht[kg] (C4): 20; Batterie (C12): EFB-Batterie (V3); Vorgaben des Fahrzeugherstellers beachten: 1	2800012001280	-
			; Spannung [V] (C8): 12; Batterie-Kapazität [Ah] (C10): 70; Kälteprüfstrom EN [A] (C9): 720; Länge [mm]: 278; Breite [mm]: 175; Höhe [mm]: 190; Polanordnung (11): 0; Bodenleistenausführung: B13; Gewicht[kg] (C4): 20,3; Batterie (C12): AGM-Batterie (V2); Vorgaben des Fahrzeugherstellers beachten: 1; Fahrzeugausstattung: für Fahrzeuge mit Start-Stopp-Funktion (V1)	2800012006280	-
			; Spannung [V] (C8): 12; Batterie-Kapazität [Ah] (C10): 92; Kälteprüfstrom EN [A] (C9): 850; Länge [mm]: 353; Breite [mm]: 175; Höhe [mm]: 190; Polanordnung (11): 0; Bodenleistenausführung: B13; Gewicht[kg] (C4): 25,8; Batterie (C12): AGM-Batterie (V2); Vorgaben des Fahrzeugherstellers beachten: 1; Fahrzeugausstattung: für Fahrzeuge mit Start-Stopp-Funktion (V1)	2800012008280	-
3.6 FSI 4motion	220 kW	01/11→12/14	Spannung [V] (C8): 12; Batterie-Kapazität [Ah] (C10): 80; Kälteprüfstrom EN [A] (C9): 750; Länge [mm]: 278; Breite [mm]: 175; Höhe [mm]: 190; Polanordnung (11): 0; Bodenleistenausführung: B13; Gewicht[kg] (C4): 18,1	2800012023280	-
			; Spannung [V] (C8): 12; Batterie-Kapazität [Ah] (C10): 70; Kälteprüfstrom EN [A] (C9): 720; Länge [mm]: 278; Breite [mm]: 175; Höhe [mm]: 190; Polanordnung (11): 0; Bodenleistenausführung: B13; Gewicht[kg] (C4): 20,3; Batterie (C12): AGM-Batterie (V2); Vorgaben des Fahrzeugherstellers beachten: 1; Fahrzeugausstattung: für Fahrzeuge mit Start-Stopp-Funktion (V1)	2800012006280	-
			; Spannung [V] (C8): 12; Batterie-Kapazität [Ah] (C10): 92; Kälteprüfstrom EN [A] (C9): 850; Länge [mm]: 353; Breite [mm]: 175; Höhe [mm]: 190; Polanordnung (11): 0; Bodenleistenausführung: B13; Gewicht[kg] (C4): 25,8; Batterie (C12): AGM-Batterie (V2); Vorgaben des Fahrzeugherstellers beachten: 1; Fahrzeugausstattung: für Fahrzeuge mit Start-Stopp-Funktion (V1)	2800012008280	-
			Spannung [V] (C8): 12; Batterie-Kapazität [Ah] (C10): 80; Kälteprüfstrom EN [A] (C9): 750; Länge [mm]: 278; Breite [mm]: 175; Höhe [mm]: 190; Polanordnung (11): 0; Bodenleistenausführung: B13; Gewicht[kg] (C4): 18,1	2800012023280	-



VW - PHAETON (3D1, 3D2, 3D3, 3D4, 3D6, 3D7, 3D8, 3D9) 04/02→03/16

Starterbatterie

3.0 V6 TDI 4motion	165 kW	09/04→05/07	; Spannung [V] (C8): 12; Batterie-Kapazität [Ah] (C10): 60; Kälteprüfstrom EN [A] (C9): 560; Länge [mm]: 242; Breite [mm]: 175; Höhe [mm]: 190; Polanordnung (11): 0; Bodenleistenausführung: B13; Gewicht[kg] (C4): 17; Batterie (C12): EFB-Batterie (V3); Vorgaben des Fahrzeugherstellers beachten: 1	2800012000280	-
3.0 V6 TDI 4motion	171 kW	06/07→11/08	; Spannung [V] (C8): 12; Batterie-Kapazität [Ah] (C10): 70; Kälteprüfstrom EN [A] (C9): 650; Länge [mm]: 278; Breite [mm]: 175; Höhe [mm]: 190; Polanordnung (11): 0; Bodenleistenausführung: B13; Gewicht[kg] (C4): 20; Batterie (C12): EFB-Batterie (V3); Vorgaben des Fahrzeugherstellers beachten: 1	2800012001280	-
3.0 V6 TDI 4motion	176 kW	11/08→03/16	; Spannung [V] (C8): 12; Batterie-Kapazität [Ah] (C10): 70; Kälteprüfstrom EN [A] (C9): 720; Länge [mm]: 278; Breite [mm]: 175; Höhe [mm]: 190; Polanordnung (11): 0; Bodenleistenausführung: B13; Gewicht[kg] (C4): 20,3; Batterie (C12): AGM-Batterie (V2); Vorgaben des Fahrzeugherstellers beachten: 1; Fahrzeugausstattung: für Fahrzeuge mit Start-Stopp-Funktion (V1)	2800012006280	-
3.0 V6 TDI 4motion	180 kW	11/13→03/16	; Spannung [V] (C8): 12; Batterie-Kapazität [Ah] (C10): 60; Kälteprüfstrom EN [A] (C9): 560; Länge [mm]: 242; Breite [mm]: 175; Höhe [mm]: 190; Polanordnung (11): 0; Bodenleistenausführung: B13; Gewicht[kg] (C4): 17; Batterie (C12): EFB-Batterie (V3); Vorgaben des Fahrzeugherstellers beachten: 1	2800012000280	-
			; Spannung [V] (C8): 12; Batterie-Kapazität [Ah] (C10): 92; Kälteprüfstrom EN [A] (C9): 850; Länge [mm]: 353; Breite [mm]: 175; Höhe [mm]: 190; Polanordnung (11): 0; Bodenleistenausführung: B13; Gewicht[kg] (C4): 25,8; Batterie (C12): AGM-Batterie (V2); Vorgaben des Fahrzeugherstellers beachten: 1; Fahrzeugausstattung: für Fahrzeuge mit Start-Stopp-Funktion (V1)	2800012008280	-
3.2 V6	177 kW	04/02→05/05	; Spannung [V] (C8): 12; Batterie-Kapazität [Ah] (C10): 60; Kälteprüfstrom EN [A] (C9): 560; Länge [mm]: 242; Breite [mm]: 175; Höhe [mm]: 190; Polanordnung (11): 0; Bodenleistenausführung: B13; Gewicht[kg] (C4): 17; Batterie (C12): EFB-Batterie (V3); Vorgaben des Fahrzeugherstellers beachten: 1	2800012000280	-
3.2 V6 4motion	177 kW	02/04→11/08	; Spannung [V] (C8): 12; Batterie-Kapazität [Ah] (C10): 70; Kälteprüfstrom EN [A] (C9): 650; Länge [mm]: 278; Breite [mm]: 175; Höhe [mm]: 190; Polanordnung (11): 0; Bodenleistenausführung: B13; Gewicht[kg] (C4): 20; Batterie (C12): EFB-Batterie (V3); Vorgaben des Fahrzeugherstellers beachten: 1	2800012001280	-
3.6 V6 4motion	206 kW	11/08→03/16	; Spannung [V] (C8): 12; Batterie-Kapazität [Ah] (C10): 70; Kälteprüfstrom EN [A] (C9): 720; Länge [mm]: 278; Breite [mm]: 175; Höhe [mm]: 190; Polanordnung (11): 0; Bodenleistenausführung: B13; Gewicht[kg] (C4): 20,3; Batterie (C12): AGM-Batterie (V2); Vorgaben des Fahrzeugherstellers beachten: 1; Fahrzeugausstattung: für Fahrzeuge mit Start-Stopp-Funktion (V1)	2800012006280	-
4.2 V8 4motion	246 kW	05/03→03/16			



VW - PHAETON (3D1, 3D2, 3D3, 3D4, 3D6, 3D7, 3D8, 3D9) 04/02→03/16

Starterbatterie

5.0 V10 TDI 4motion	230 kW	11/02→10/06	; Spannung [V] (C8): 12; Batterie-Kapazität [Ah] (C10): 60;	2800012000280	-
6.0 W12 4motion	309 kW	04/02→12/05	Kälteprüfstrom EN [A] (C9): 560; Länge [mm]: 242;		
6.0 W12 4motion	331 kW	05/05→03/16	Breite [mm]: 175; Höhe [mm]: 190; Polanordnung (11): 0;		
			Bodenleistenausführung: B13; Gewicht[kg] (C4): 17;		
			Batterie (C12): EFB-Batterie (V3);		
			Vorgaben des Fahrzeugherstellers beachten: 1		
			; Spannung [V] (C8): 12; Batterie-Kapazität [Ah] (C10): 70;	2800012001280	-
			Kälteprüfstrom EN [A] (C9): 650; Länge [mm]: 278;		
			Breite [mm]: 175; Höhe [mm]: 190; Polanordnung (11): 0;		
			Bodenleistenausführung: B13; Gewicht[kg] (C4): 20;		
			Batterie (C12): EFB-Batterie (V3);		
			Vorgaben des Fahrzeugherstellers beachten: 1		
			; Spannung [V] (C8): 12; Batterie-Kapazität [Ah] (C10): 92;	2800012008280	-
			Kälteprüfstrom EN [A] (C9): 850; Länge [mm]: 353;		
			Breite [mm]: 175; Höhe [mm]: 190; Polanordnung (11): 0;		
			Bodenleistenausführung: B13; Gewicht[kg] (C4): 25,8;		
			Batterie (C12): AGM-Batterie (V2);		
			Vorgaben des Fahrzeugherstellers beachten: 1;		
			Fahrzeugausstattung: für Fahrzeuge mit Start-Stopp-Funktion (V1)		

VW - POLO (6N1) 10/94→10/99

Starterbatterie

1.7 SDI	42 kW	04/97→10/99		2800012021280	-
100 1.4 16V	74 kW	04/96→10/99		2800012019280	-
120 1.6 16V GTI	88 kW	09/98→10/99			
45 1.0	33 kW	10/94→09/96			
50 1.0	37 kW	09/96→10/99			
55 1.3	40 kW	10/94→07/95			
55 1.4	40 kW	08/95→10/99			
60 1.4	44 kW	07/95→10/99			
60 1.7 SDI	44 kW	08/97→10/99		2800012021280	-
64 1.9 D	47 kW	10/94→10/99			
64 1.9 SDI	47 kW	07/96→10/99			
75 1.6	55 kW	10/94→10/99		2800012019280	-

VW - POLO (6N2) 10/99→10/01

Starterbatterie

1.0	37 kW	10/99→09/01		2800012019280	-
1.4	40 kW	10/99→09/01			
1.4	44 kW	10/99→09/01			
1.4 16V	55 kW	10/99→09/01			
1.4 16V	74 kW	10/99→09/01			
1.4 TDI	55 kW	10/99→09/01		2800012021280	-
1.6 16V GTI	92 kW	10/99→09/01		2800012019280	-
1.7 SDI	44 kW	10/99→09/01		2800012021280	-
1.9 D	47 kW	10/99→09/01			
1.9 SDI	47 kW	10/99→09/01			

VW - POLO (6R1, 6C1) 03/09→

Starterbatterie

1.0	44 kW	01/14→		2800012000280	-
1.0	55 kW	01/14→			
1.0 TSI	70 kW	11/14→			
1.0 TSI	81 kW	11/14→			
1.2	44 kW	06/09→		2800012019280	-
1.2	51 kW	06/09→			



VW - POLO (6R1, 6C1) 03/09 →

Starterbatterie

1.2 TDI	55 kW	10/09 →	; Spannung [V] (C8): 12; Batterie-Kapazität [Ah] (C10): 60; Kälteprüfstrom EN [A] (C9): 560; Länge [mm]: 242; Breite [mm]: 175; Höhe [mm]: 190; Polanordnung (11): 0; Bodenleistenausführung: B13; Gewicht[kg] (C4): 17; Batterie (C12): EFB-Batterie (V3); Vorgaben des Fahrzeugherstellers beachten: 1	2800012000280	-
			; Spannung [V] (C8): 12; Batterie-Kapazität [Ah] (C10): 70; Kälteprüfstrom EN [A] (C9): 650; Länge [mm]: 278; Breite [mm]: 175; Höhe [mm]: 190; Polanordnung (11): 0; Bodenleistenausführung: B13; Gewicht[kg] (C4): 20; Batterie (C12): EFB-Batterie (V3); Vorgaben des Fahrzeugherstellers beachten: 1	2800012001280	-
			; Spannung [V] (C8): 12; Batterie-Kapazität [Ah] (C10): 70; Kälteprüfstrom EN [A] (C9): 720; Länge [mm]: 278; Breite [mm]: 175; Höhe [mm]: 190; Polanordnung (11): 0; Bodenleistenausführung: B13; Gewicht[kg] (C4): 20,3; Batterie (C12): AGM-Batterie (V2); Vorgaben des Fahrzeugherstellers beachten: 1; Fahrzeugausstattung: für Fahrzeuge mit Start-Stopp-Funktion (V1)	2800012006280	-
			Spannung [V] (C8): 12; Batterie-Kapazität [Ah] (C10): 65; Kälteprüfstrom EN [A] (C9): 640; Länge [mm]: 242; Breite [mm]: 175; Höhe [mm]: 190; Polanordnung (11): 0; Bodenleistenausführung: B13; Gewicht[kg] (C4): 15,5	2800012021280	-
1.2 TSI	66 kW	05/11 → 05/14	; Spannung [V] (C8): 12; Batterie-Kapazität [Ah] (C10): 60; Kälteprüfstrom EN [A] (C9): 560; Länge [mm]: 242; Breite [mm]: 175; Höhe [mm]: 190; Polanordnung (11): 0; Bodenleistenausführung: B13; Gewicht[kg] (C4): 17; Batterie (C12): EFB-Batterie (V3); Vorgaben des Fahrzeugherstellers beachten: 1	2800012000280	-
1.2 TSI	77 kW	11/09 →			
			Spannung [V] (C8): 12; Batterie-Kapazität [Ah] (C10): 55; Kälteprüfstrom EN [A] (C9): 540; Länge [mm]: 207; Breite [mm]: 175; Höhe [mm]: 190; Polanordnung (11): 0; Bodenleistenausführung: B13; Gewicht[kg] (C4): 13	2800012019280	-
1.2 TSI	81 kW	01/14 →	;	2800012000280	-
1.2 TSI 16V	66 kW	02/14 →			
1.4 (6R1)	63 kW	03/09 → 05/14	; Spannung [V] (C8): 12; Batterie-Kapazität [Ah] (C10): 60; Kälteprüfstrom EN [A] (C9): 560; Länge [mm]: 242; Breite [mm]: 175; Höhe [mm]: 190; Polanordnung (11): 0; Bodenleistenausführung: B13; Gewicht[kg] (C4): 17; Batterie (C12): EFB-Batterie (V3); Vorgaben des Fahrzeugherstellers beachten: 1	2800012000280	-
			Spannung [V] (C8): 12; Batterie-Kapazität [Ah] (C10): 55; Kälteprüfstrom EN [A] (C9): 540; Länge [mm]: 207; Breite [mm]: 175; Höhe [mm]: 190; Polanordnung (11): 0; Bodenleistenausführung: B13; Gewicht[kg] (C4): 13	2800012019280	-
1.4 BiFuel	60 kW	03/10 → 01/11	; Spannung [V] (C8): 12; Batterie-Kapazität [Ah] (C10): 70; Kälteprüfstrom EN [A] (C9): 650; Länge [mm]: 278; Breite [mm]: 175; Höhe [mm]: 190; Polanordnung (11): 0; Bodenleistenausführung: B13; Gewicht[kg] (C4): 20; Batterie (C12): EFB-Batterie (V3); Vorgaben des Fahrzeugherstellers beachten: 1	2800012001280	-
			; Spannung [V] (C8): 12; Batterie-Kapazität [Ah] (C10): 70; Kälteprüfstrom EN [A] (C9): 720; Länge [mm]: 278; Breite [mm]: 175; Höhe [mm]: 190; Polanordnung (11): 0; Bodenleistenausführung: B13; Gewicht[kg] (C4): 20,3; Batterie (C12): AGM-Batterie (V2); Vorgaben des Fahrzeugherstellers beachten: 1; Fahrzeugausstattung: für Fahrzeuge mit Start-Stopp-Funktion (V1)	2800012006280	-
			Spannung [V] (C8): 12; Batterie-Kapazität [Ah] (C10): 55; Kälteprüfstrom EN [A] (C9): 540; Länge [mm]: 207; Breite [mm]: 175; Höhe [mm]: 190; Polanordnung (11): 0; Bodenleistenausführung: B13; Gewicht[kg] (C4): 13	2800012019280	-



VW - POLO (6R1, 6C1) 03/09 →

Starterbatterie

1.4 GTI	132 kW	05/10 →	; Spannung [V] (C8): 12; Batterie-Kapazität [Ah] (C10): 60; Kälteprüfstrom EN [A] (C9): 560; Länge [mm]: 242; Breite [mm]: 175; Höhe [mm]: 190; Polanordnung (11): 0; Bodenleistenausführung: B13; Gewicht[kg] (C4): 17; Batterie (C12): EFB-Batterie (V3); Vorgaben des Fahrzeugherstellers beachten: 1	2800012000280	-
			; Spannung [V] (C8): 12; Batterie-Kapazität [Ah] (C10): 65; Kälteprüfstrom EN [A] (C9): 640; Länge [mm]: 242; Breite [mm]: 175; Höhe [mm]: 190; Polanordnung (11): 0; Bodenleistenausführung: B13; Gewicht[kg] (C4): 15,5	2800012021280	-
1.4 TDI	55 kW	03/14 →	; Spannung [V] (C8): 12; Batterie-Kapazität [Ah] (C10): 70; Kälteprüfstrom EN [A] (C9): 650; Länge [mm]: 278; Breite [mm]: 175; Höhe [mm]: 190; Polanordnung (11): 0; Bodenleistenausführung: B13; Gewicht[kg] (C4): 20; Batterie (C12): EFB-Batterie (V3); Vorgaben des Fahrzeugherstellers beachten: 1	2800012001280	-
1.4 TDI	66 kW	02/14 →			
1.4 TDI	77 kW	05/14 →	; Spannung [V] (C8): 12; Batterie-Kapazität [Ah] (C10): 70; Kälteprüfstrom EN [A] (C9): 720; Länge [mm]: 278; Breite [mm]: 175; Höhe [mm]: 190; Polanordnung (11): 0; Bodenleistenausführung: B13; Gewicht[kg] (C4): 20,3; Batterie (C12): AGM-Batterie (V2); Vorgaben des Fahrzeugherstellers beachten: 1; Fahrzeugausstattung: für Fahrzeuge mit Start-Stopp-Funktion (V1)	2800012006280	-
1.4 TSI	103 kW	10/12 →	; Spannung [V] (C8): 12; Batterie-Kapazität [Ah] (C10): 60; Kälteprüfstrom EN [A] (C9): 560; Länge [mm]: 242; Breite [mm]: 175; Höhe [mm]: 190; Polanordnung (11): 0; Bodenleistenausführung: B13; Gewicht[kg] (C4): 17; Batterie (C12): EFB-Batterie (V3); Vorgaben des Fahrzeugherstellers beachten: 1	2800012000280	-
			; Spannung [V] (C8): 12; Batterie-Kapazität [Ah] (C10): 70; Kälteprüfstrom EN [A] (C9): 650; Länge [mm]: 278; Breite [mm]: 175; Höhe [mm]: 190; Polanordnung (11): 0; Bodenleistenausführung: B13; Gewicht[kg] (C4): 20; Batterie (C12): EFB-Batterie (V3); Vorgaben des Fahrzeugherstellers beachten: 1	2800012001280	-
			; Spannung [V] (C8): 12; Batterie-Kapazität [Ah] (C10): 70; Kälteprüfstrom EN [A] (C9): 720; Länge [mm]: 278; Breite [mm]: 175; Höhe [mm]: 190; Polanordnung (11): 0; Bodenleistenausführung: B13; Gewicht[kg] (C4): 20,3; Batterie (C12): AGM-Batterie (V2); Vorgaben des Fahrzeugherstellers beachten: 1; Fahrzeugausstattung: für Fahrzeuge mit Start-Stopp-Funktion (V1)	2800012006280	-
1.4 TSI	110 kW	05/14 →		2800012006280	-
1.6	81 kW	07/14 →	; Spannung [V] (C8): 12; Batterie-Kapazität [Ah] (C10): 70; Kälteprüfstrom EN [A] (C9): 720; Länge [mm]: 278; Breite [mm]: 175; Höhe [mm]: 190; Polanordnung (11): 0; Bodenleistenausführung: B13; Gewicht[kg] (C4): 20,3; Batterie (C12): AGM-Batterie (V2); Vorgaben des Fahrzeugherstellers beachten: 1; Fahrzeugausstattung: für Fahrzeuge mit Start-Stopp-Funktion (V1)	2800012006280	-
			; Spannung [V] (C8): 12; Batterie-Kapazität [Ah] (C10): 55; Kälteprüfstrom EN [A] (C9): 540; Länge [mm]: 207; Breite [mm]: 175; Höhe [mm]: 190; Polanordnung (11): 0; Bodenleistenausführung: B13; Gewicht[kg] (C4): 13	2800012019280	-



VW - POLO (6R1, 6C1) 03/09 →

Starterbatterie

1.6 BiFuel	60 kW	01/11 →	; Spannung [V] (C8): 12; Batterie-Kapazität [Ah] (C10): 60; Kälteprüfstrom EN [A] (C9): 560; Länge [mm]: 242; Breite [mm]: 175; Höhe [mm]: 190; Polanordnung (11): 0; Bodenleistenausführung: B13; Gewicht[kg] (C4): 17; Batterie (C12): EFB-Batterie (V3); Vorgaben des Fahrzeugherstellers beachten: 1	2800012000280	-
			; Spannung [V] (C8): 12; Batterie-Kapazität [Ah] (C10): 70; Kälteprüfstrom EN [A] (C9): 650; Länge [mm]: 278; Breite [mm]: 175; Höhe [mm]: 190; Polanordnung (11): 0; Bodenleistenausführung: B13; Gewicht[kg] (C4): 20; Batterie (C12): EFB-Batterie (V3); Vorgaben des Fahrzeugherstellers beachten: 1	2800012001280	-
			; Spannung [V] (C8): 12; Batterie-Kapazität [Ah] (C10): 70; Kälteprüfstrom EN [A] (C9): 720; Länge [mm]: 278; Breite [mm]: 175; Höhe [mm]: 190; Polanordnung (11): 0; Bodenleistenausführung: B13; Gewicht[kg] (C4): 20,3; Batterie (C12): AGM-Batterie (V2); Vorgaben des Fahrzeugherstellers beachten: 1; Fahrzeugausstattung: für Fahrzeuge mit Start-Stopp-Funktion (V1)	2800012006280	-
			; Spannung [V] (C8): 12; Batterie-Kapazität [Ah] (C10): 65; Kälteprüfstrom EN [A] (C9): 640; Länge [mm]: 242; Breite [mm]: 175; Höhe [mm]: 190; Polanordnung (11): 0; Bodenleistenausführung: B13; Gewicht[kg] (C4): 15,5	2800012021280	-
1.6 TDI	55 kW	06/09 →	; Spannung [V] (C8): 12; Batterie-Kapazität [Ah] (C10): 70; Kälteprüfstrom EN [A] (C9): 650; Länge [mm]: 278; Breite [mm]: 175; Höhe [mm]: 190; Polanordnung (11): 0; Bodenleistenausführung: B13; Gewicht[kg] (C4): 20; Batterie (C12): EFB-Batterie (V3); Vorgaben des Fahrzeugherstellers beachten: 1	2800012001280	-
			; Spannung [V] (C8): 12; Batterie-Kapazität [Ah] (C10): 70; Kälteprüfstrom EN [A] (C9): 720; Länge [mm]: 278; Breite [mm]: 175; Höhe [mm]: 190; Polanordnung (11): 0; Bodenleistenausführung: B13; Gewicht[kg] (C4): 20,3; Batterie (C12): AGM-Batterie (V2); Vorgaben des Fahrzeugherstellers beachten: 1; Fahrzeugausstattung: für Fahrzeuge mit Start-Stopp-Funktion (V1)	2800012006280	-
			; Spannung [V] (C8): 12; Batterie-Kapazität [Ah] (C10): 65; Kälteprüfstrom EN [A] (C9): 640; Länge [mm]: 242; Breite [mm]: 175; Höhe [mm]: 190; Polanordnung (11): 0; Bodenleistenausführung: B13; Gewicht[kg] (C4): 15,5	2800012021280	-
			; Spannung [V] (C8): 12; Batterie-Kapazität [Ah] (C10): 60; Kälteprüfstrom EN [A] (C9): 560; Länge [mm]: 242; Breite [mm]: 175; Höhe [mm]: 190; Polanordnung (11): 0; Bodenleistenausführung: B13; Gewicht[kg] (C4): 17; Batterie (C12): EFB-Batterie (V3); Vorgaben des Fahrzeugherstellers beachten: 1	2800012000280	-
1.6 TDI	66 kW	06/09 →	; Spannung [V] (C8): 12; Batterie-Kapazität [Ah] (C10): 70; Kälteprüfstrom EN [A] (C9): 650; Länge [mm]: 278; Breite [mm]: 175; Höhe [mm]: 190; Polanordnung (11): 0; Bodenleistenausführung: B13; Gewicht[kg] (C4): 20; Batterie (C12): EFB-Batterie (V3); Vorgaben des Fahrzeugherstellers beachten: 1	2800012001280	-
			; Spannung [V] (C8): 12; Batterie-Kapazität [Ah] (C10): 70; Kälteprüfstrom EN [A] (C9): 720; Länge [mm]: 278; Breite [mm]: 175; Höhe [mm]: 190; Polanordnung (11): 0; Bodenleistenausführung: B13; Gewicht[kg] (C4): 20,3; Batterie (C12): AGM-Batterie (V2); Vorgaben des Fahrzeugherstellers beachten: 1; Fahrzeugausstattung: für Fahrzeuge mit Start-Stopp-Funktion (V1)	2800012006280	-
			; Spannung [V] (C8): 12; Batterie-Kapazität [Ah] (C10): 65; Kälteprüfstrom EN [A] (C9): 640; Länge [mm]: 242; Breite [mm]: 175; Höhe [mm]: 190; Polanordnung (11): 0; Bodenleistenausführung: B13; Gewicht[kg] (C4): 15,5	2800012021280	-
			; Spannung [V] (C8): 12; Batterie-Kapazität [Ah] (C10): 60; Kälteprüfstrom EN [A] (C9): 560; Länge [mm]: 242; Breite [mm]: 175; Höhe [mm]: 190; Polanordnung (11): 0; Bodenleistenausführung: B13; Gewicht[kg] (C4): 17; Batterie (C12): EFB-Batterie (V3); Vorgaben des Fahrzeugherstellers beachten: 1	2800012000280	-



VW - POLO (6R1, 6C1) 03/09 →

Starterbatterie

1.6 TDI	77 kW	06/09 →	; Spannung [V] (C8): 12; Batterie-Kapazität [Ah] (C10): 70; Kälteprüfstrom EN [A] (C9): 650; Länge [mm]: 278; Breite [mm]: 175; Höhe [mm]: 190; Polanordnung (11): 0; Bodenleistenausführung: B13; Gewicht[kg] (C4): 20; Batterie (C12): EFB-Batterie (V3); Vorgaben des Fahrzeugherstellers beachten: 1	2800012001280	-
			; Spannung [V] (C8): 12; Batterie-Kapazität [Ah] (C10): 70; Kälteprüfstrom EN [A] (C9): 720; Länge [mm]: 278; Breite [mm]: 175; Höhe [mm]: 190; Polanordnung (11): 0; Bodenleistenausführung: B13; Gewicht[kg] (C4): 20,3; Batterie (C12): AGM-Batterie (V2); Vorgaben des Fahrzeugherstellers beachten: 1; Fahrzeugausstattung: für Fahrzeuge mit Start-Stopp-Funktion (VI)	2800012006280	-
			Spannung [V] (C8): 12; Batterie-Kapazität [Ah] (C10): 65; Kälteprüfstrom EN [A] (C9): 640; Länge [mm]: 242; Breite [mm]: 175; Höhe [mm]: 190; Polanordnung (11): 0; Bodenleistenausführung: B13; Gewicht[kg] (C4): 15,5	2800012021280	-
1.8 GTI	141 kW	11/14 →	; Spannung [V] (C8): 12; Batterie-Kapazität [Ah] (C10): 70; Kälteprüfstrom EN [A] (C9): 650; Länge [mm]: 278; Breite [mm]: 175; Höhe [mm]: 190; Polanordnung (11): 0; Bodenleistenausführung: B13; Gewicht[kg] (C4): 20; Batterie (C12): EFB-Batterie (V3); Vorgaben des Fahrzeugherstellers beachten: 1	2800012001280	-
			; Spannung [V] (C8): 12; Batterie-Kapazität [Ah] (C10): 70; Kälteprüfstrom EN [A] (C9): 720; Länge [mm]: 278; Breite [mm]: 175; Höhe [mm]: 190; Polanordnung (11): 0; Bodenleistenausführung: B13; Gewicht[kg] (C4): 20,3; Batterie (C12): AGM-Batterie (V2); Vorgaben des Fahrzeugherstellers beachten: 1; Fahrzeugausstattung: für Fahrzeuge mit Start-Stopp-Funktion (VI)	2800012006280	-
2.0 R WRC	162 kW	08/13 →		2800012019280	-

VW - POLO (9N_) 10/01 → 10/14

Starterbatterie

1.2	40 kW	01/02 → 05/07	; Spannung [V] (C8): 12; Batterie-Kapazität [Ah] (C10): 60; Kälteprüfstrom EN [A] (C9): 560; Länge [mm]: 242; Breite [mm]: 175; Höhe [mm]: 190; Polanordnung (11): 0; Bodenleistenausführung: B13; Gewicht[kg] (C4): 17; Batterie (C12): EFB-Batterie (V3); Vorgaben des Fahrzeugherstellers beachten: 1	2800012000280	-
1.2	44 kW	05/07 → 11/09			
1.2 12V	47 kW	10/01 → 07/07			
1.2 12V	51 kW	05/07 → 11/09			
			Spannung [V] (C8): 12; Batterie-Kapazität [Ah] (C10): 55; Kälteprüfstrom EN [A] (C9): 540; Länge [mm]: 207; Breite [mm]: 175; Höhe [mm]: 190; Polanordnung (11): 0; Bodenleistenausführung: B13; Gewicht[kg] (C4): 13	2800012019280	-
1.4 16V	55 kW	10/01 → 05/08	; Spannung [V] (C8): 12; Batterie-Kapazität [Ah] (C10): 60; Kälteprüfstrom EN [A] (C9): 560; Länge [mm]: 242; Breite [mm]: 175; Höhe [mm]: 190; Polanordnung (11): 0; Bodenleistenausführung: B13; Gewicht[kg] (C4): 17; Batterie (C12): EFB-Batterie (V3); Vorgaben des Fahrzeugherstellers beachten: 1	2800012000280	-
			Spannung [V] (C8): 12; Batterie-Kapazität [Ah] (C10): 65; Kälteprüfstrom EN [A] (C9): 640; Länge [mm]: 242; Breite [mm]: 175; Höhe [mm]: 190; Polanordnung (11): 0; Bodenleistenausführung: B13; Gewicht[kg] (C4): 15,5	2800012021280	-
1.4 16V	59 kW	05/06 → 11/09	; Spannung [V] (C8): 12; Batterie-Kapazität [Ah] (C10): 60; Kälteprüfstrom EN [A] (C9): 560; Länge [mm]: 242; Breite [mm]: 175; Höhe [mm]: 190; Polanordnung (11): 0; Bodenleistenausführung: B13; Gewicht[kg] (C4): 17; Batterie (C12): EFB-Batterie (V3); Vorgaben des Fahrzeugherstellers beachten: 1	2800012000280	-
			Spannung [V] (C8): 12; Batterie-Kapazität [Ah] (C10): 55; Kälteprüfstrom EN [A] (C9): 540; Länge [mm]: 207; Breite [mm]: 175; Höhe [mm]: 190; Polanordnung (11): 0; Bodenleistenausführung: B13; Gewicht[kg] (C4): 13	2800012019280	-



VW - POLO (9N_) 10/01→10/14

Starterbatterie

1.4 16V	74 kW	10/01→05/08	; Spannung [V] (C8): 12; Batterie-Kapazität [Ah] (C10): 60; Kälteprüfstrom EN [A] (C9): 560; Länge [mm]: 242; Breite [mm]: 175; Höhe [mm]: 190; Polanordnung (11): 0; Bodenleistenausführung: B13; Gewicht[kg] (C4): 17; Batterie (C12): EFB-Batterie (V3); Vorgaben des Fahrzeugherstellers beachten: 1	2800012000280	-
1.4 FSI	63 kW	02/02→07/06		; Spannung [V] (C8): 12; Batterie-Kapazität [Ah] (C10): 65; Kälteprüfstrom EN [A] (C9): 640; Länge [mm]: 242; Breite [mm]: 175; Höhe [mm]: 190; Polanordnung (11): 0; Bodenleistenausführung: B13; Gewicht[kg] (C4): 15,5	2800012021280
1.4 TDI	51 kW	04/05→11/09	; Spannung [V] (C8): 12; Batterie-Kapazität [Ah] (C10): 60; Kälteprüfstrom EN [A] (C9): 560; Länge [mm]: 242; Bodenleistenausführung: B13; Gewicht[kg] (C4): 17; Batterie (C12): EFB-Batterie (V3); Vorgaben des Fahrzeugherstellers beachten: 1	2800012000280	-
1.4 TDI	55 kW	10/01→06/05		; Spannung [V] (C8): 12; Batterie-Kapazität [Ah] (C10): 70; Kälteprüfstrom EN [A] (C9): 650; Länge [mm]: 278; Breite [mm]: 175; Höhe [mm]: 190; Polanordnung (11): 0; Bodenleistenausführung: B13; Gewicht[kg] (C4): 20; Batterie (C12): EFB-Batterie (V3); Vorgaben des Fahrzeugherstellers beachten: 1	2800012001280
1.4 TDI	59 kW	04/05→11/09	; Spannung [V] (C8): 12; Batterie-Kapazität [Ah] (C10): 70; Kälteprüfstrom EN [A] (C9): 720; Länge [mm]: 278; Breite [mm]: 175; Höhe [mm]: 190; Polanordnung (11): 0; Bodenleistenausführung: B13; Gewicht[kg] (C4): 20,3; Batterie (C12): AGM-Batterie (V2); Vorgaben des Fahrzeugherstellers beachten: 1; Fahrzeugausstattung: für Fahrzeuge mit Start-Stopp-Funktion (V1)	2800012006280	-
				; Spannung [V] (C8): 12; Batterie-Kapazität [Ah] (C10): 65; Kälteprüfstrom EN [A] (C9): 640; Länge [mm]: 242; Breite [mm]: 175; Höhe [mm]: 190; Polanordnung (11): 0; Bodenleistenausführung: B13; Gewicht[kg] (C4): 15,5	2800012021280
1.6 16V	77 kW	05/06→11/09	; Spannung [V] (C8): 12; Batterie-Kapazität [Ah] (C10): 60; Kälteprüfstrom EN [A] (C9): 560; Länge [mm]: 242; Breite [mm]: 175; Höhe [mm]: 190; Polanordnung (11): 0; Bodenleistenausführung: B13; Gewicht[kg] (C4): 17; Batterie (C12): EFB-Batterie (V3); Vorgaben des Fahrzeugherstellers beachten: 1	2800012000280	-
				; Spannung [V] (C8): 12; Batterie-Kapazität [Ah] (C10): 55; Kälteprüfstrom EN [A] (C9): 540; Länge [mm]: 207; Breite [mm]: 175; Höhe [mm]: 190; Polanordnung (11): 0; Bodenleistenausführung: B13; Gewicht[kg] (C4): 13	2800012019280



VW - POLO (9N_) 10/01→10/14

Starterbatterie

1.8 GTI	110 kW	09/05→11/09	; Spannung [V] (C8): 12; Batterie-Kapazität [Ah] (C10): 60; Kälteprüfstrom EN [A] (C9): 560; Länge [mm]: 242; Breite [mm]: 175; Höhe [mm]: 190; Polanordnung (11): 0; Bodenleistenausführung: B13; Gewicht[kg] (C4): 17; Batterie (C12): EFB-Batterie (V3); Vorgaben des Fahrzeugherstellers beachten: 1	2800012000280	-
1.8 GTI Cup Edition	132 kW	05/06→11/09	; Spannung [V] (C8): 12; Batterie-Kapazität [Ah] (C10): 70; Kälteprüfstrom EN [A] (C9): 650; Länge [mm]: 278; Breite [mm]: 175; Höhe [mm]: 190; Polanordnung (11): 0; Bodenleistenausführung: B13; Gewicht[kg] (C4): 20; Batterie (C12): EFB-Batterie (V3); Vorgaben des Fahrzeugherstellers beachten: 1	2800012001280	-
			; Spannung [V] (C8): 12; Batterie-Kapazität [Ah] (C10): 70; Kälteprüfstrom EN [A] (C9): 720; Länge [mm]: 278; Breite [mm]: 175; Höhe [mm]: 190; Polanordnung (11): 0; Bodenleistenausführung: B13; Gewicht[kg] (C4): 20,3; Batterie (C12): AGM-Batterie (V2); Vorgaben des Fahrzeugherstellers beachten: 1; Fahrzeugausstattung: für Fahrzeuge mit Start-Stopp-Funktion (VI)	2800012006280	-
			; Spannung [V] (C8): 12; Batterie-Kapazität [Ah] (C10): 65; Kälteprüfstrom EN [A] (C9): 640; Länge [mm]: 242; Breite [mm]: 175; Höhe [mm]: 190; Polanordnung (11): 0; Bodenleistenausführung: B13; Gewicht[kg] (C4): 15,5	2800012021280	-
1.9 SDI	47 kW	10/01→11/09	; Spannung [V] (C8): 12; Batterie-Kapazität [Ah] (C10): 70; Kälteprüfstrom EN [A] (C9): 650; Länge [mm]: 278; Breite [mm]: 175; Höhe [mm]: 190; Polanordnung (11): 0; Bodenleistenausführung: B13; Gewicht[kg] (C4): 20; Batterie (C12): EFB-Batterie (V3); Vorgaben des Fahrzeugherstellers beachten: 1	2800012001280	-
1.9 TDI	74 kW	10/01→11/09	; Spannung [V] (C8): 12; Batterie-Kapazität [Ah] (C10): 70; Kälteprüfstrom EN [A] (C9): 720; Länge [mm]: 278; Breite [mm]: 175; Höhe [mm]: 190; Polanordnung (11): 0; Bodenleistenausführung: B13; Gewicht[kg] (C4): 20,3; Batterie (C12): AGM-Batterie (V2); Vorgaben des Fahrzeugherstellers beachten: 1; Fahrzeugausstattung: für Fahrzeuge mit Start-Stopp-Funktion (VI)	2800012006280	-
			; Spannung [V] (C8): 12; Batterie-Kapazität [Ah] (C10): 65; Kälteprüfstrom EN [A] (C9): 640; Länge [mm]: 242; Breite [mm]: 175; Höhe [mm]: 190; Polanordnung (11): 0; Bodenleistenausführung: B13; Gewicht[kg] (C4): 15,5	2800012021280	-
1.9 TDI	96 kW	11/03→11/09	; Spannung [V] (C8): 12; Batterie-Kapazität [Ah] (C10): 70; Kälteprüfstrom EN [A] (C9): 650; Länge [mm]: 278; Breite [mm]: 175; Höhe [mm]: 190; Polanordnung (11): 0; Bodenleistenausführung: B13; Gewicht[kg] (C4): 20; Batterie (C12): EFB-Batterie (V3); Vorgaben des Fahrzeugherstellers beachten: 1	2800012001280	-
			; Spannung [V] (C8): 12; Batterie-Kapazität [Ah] (C10): 70; Kälteprüfstrom EN [A] (C9): 720; Länge [mm]: 278; Breite [mm]: 175; Höhe [mm]: 190; Polanordnung (11): 0; Bodenleistenausführung: B13; Gewicht[kg] (C4): 20,3; Batterie (C12): AGM-Batterie (V2); Vorgaben des Fahrzeugherstellers beachten: 1; Fahrzeugausstattung: für Fahrzeuge mit Start-Stopp-Funktion (VI)	2800012006280	-
			; Spannung [V] (C8): 12; Batterie-Kapazität [Ah] (C10): 80; Kälteprüfstrom EN [A] (C9): 750; Länge [mm]: 278; Breite [mm]: 175; Höhe [mm]: 190; Polanordnung (11): 0; Bodenleistenausführung: B13; Gewicht[kg] (C4): 18,1	2800012023280	-

VW - POLO (86) 03/75→09/81

Starterbatterie

0.9	29 kW	09/75→09/81		2800012018280	-
1.1	37 kW	03/75→09/81			
1.1	44 kW	03/75→09/81			
1.3	44 kW	12/76→09/81			



VW - POLO (86C, 80) 10/81→09/94

Starterbatterie					
0.9	29 kW	10/81→12/81		2800012018280	-
1.0	29 kW	10/81→10/86			
1.0	33 kW	08/85→01/92			
1.0 Cat	33 kW	08/89→09/94			
1.1	37 kW	10/81→09/89			
1.3	40 kW	08/83→07/88			
1.3	44 kW	10/81→07/83			
1.3	55 kW	09/82→09/89			
1.3 Cat	40 kW	07/87→09/94			
1.3 Cat	55 kW	10/89→03/91			
1.3 D	33 kW	08/86→07/90	Spannung [V] (C8): 12; Batterie-Kapazität [Ah] (C10): 50;	2800012018280	-
1.4 D	35 kW	10/90→09/94	Kälteprüfstrom EN [A] (C9): 500; Länge [mm]: 207;		
			Breite [mm]: 175; Höhe [mm]: 175; Polanordnung (11): 0;		
			Bodenleistenausführung: B13; Gewicht[kg] (C4): 12		
			Spannung [V] (C8): 12; Batterie-Kapazität [Ah] (C10): 60;	2800012020280	-
			Kälteprüfstrom EN [A] (C9): 580; Länge [mm]: 242;		
			Breite [mm]: 175; Höhe [mm]: 175; Polanordnung (11): 0;		
			Bodenleistenausführung: B13; Gewicht[kg] (C4): 14,3		

VW - POLO (AW1, BZ1) 06/17→

Starterbatterie					
2.0 GTI	147 kW	11/17→	;	2800012006280	-

VW - POLO CLASSIC (6V2) 01/95→11/09

Starterbatterie					
100 1.6	74 kW	12/95→09/01		2800012019280	-
110 1.9 TDI	81 kW	06/98→01/02		2800012021280	-
54 1.4	40 kW	01/98→08/99		2800012019280	-
57 1.7 SDI	42 kW	07/97→09/01		2800012021280	-
60 1.4	44 kW	12/95→09/01		2800012019280	-
64 1.9 SDI	47 kW	12/95→08/99		2800012021280	-
68 1.9 SDI	50 kW	08/99→01/02			
75 1.4 16V	55 kW	10/99→09/01		2800012019280	-
75 1.6	55 kW	11/95→09/97			
75 1.6	55 kW	11/95→09/01			
90 1.8	66 kW	01/97→09/01			
90 1.9 TDI	66 kW	09/96→09/01		2800012021280	-

VW - POLO CLASSIC (86C, 80) 01/85→09/94

Starterbatterie					
1.0	29 kW	01/85→10/86		2800012020280	-
1.0	33 kW	01/85→09/94		2800012018280	-
1.3	40 kW	01/85→07/87			
1.3 Cat	40 kW	07/87→09/94			
1.3 D	33 kW	08/86→12/88		2800012020280	-
1.4 D	35 kW	10/90→09/94			

VW - POLO Coupe (86C, 80) 10/81→09/94

Starterbatterie					
1.0	29 kW	05/82→10/86		2800012018280	-
1.0	33 kW	08/85→01/92			
1.0 Cat	33 kW	08/89→09/94			
1.1	37 kW	10/81→07/83			
1.3	40 kW	08/83→06/87			
1.3	44 kW	10/81→07/83			
1.3	55 kW	09/82→09/89			
1.3	57 kW	03/91→09/94			
1.3 Cat	40 kW	07/87→08/94			
1.3 Cat	55 kW	10/89→09/94			
1.3 D	33 kW	08/86→08/90		2800012020280	-



VW - POLO Coupe (86C, 80) 10/81→09/94

Starterbatterie

1.3 G40	83 kW	08/90→09/94	Spannung [V] (C8): 12; Batterie-Kapazität [Ah] (C10): 50; Kälteprüfstrom EN [A] (C9): 500; Länge [mm]: 207; Breite [mm]: 175; Höhe [mm]: 175; Polanordnung (11): 0; Bodenleistenausführung: B13; Gewicht[kg] (C4): 12	2800012018280	-
1.3 G40	85 kW	01/87→08/90	Spannung [V] (C8): 12; Batterie-Kapazität [Ah] (C10): 60; Kälteprüfstrom EN [A] (C9): 580; Länge [mm]: 242; Breite [mm]: 175; Höhe [mm]: 175; Polanordnung (11): 0; Bodenleistenausführung: B13; Gewicht[kg] (C4): 14,3	2800012020280	-
1.4 D	35 kW	08/90→09/94		2800012021280	-

VW - POLO Kasten (86CF) 08/92→07/94

Starterbatterie

1.0	33 kW	08/92→07/94		2800012018280	-
1.3	40 kW	08/92→07/94			-
1.4 D	35 kW	08/92→07/94		2800012021280	-

VW - POLO Stufenheck (9A4, 9A2, 9N2, 9A6) 09/02→

Starterbatterie

1.4	55 kW	11/02→04/12	; Spannung [V] (C8): 12; Batterie-Kapazität [Ah] (C10): 60; Kälteprüfstrom EN [A] (C9): 560; Länge [mm]: 242; Breite [mm]: 175; Höhe [mm]: 190; Polanordnung (11): 0; Bodenleistenausführung: B13; Gewicht[kg] (C4): 17; Batterie (C12): EFB-Batterie (V3); Vorgaben des Fahrzeugherstellers beachten: 1	2800012000280	-
			Spannung [V] (C8): 12; Batterie-Kapazität [Ah] (C10): 65; Kälteprüfstrom EN [A] (C9): 640; Länge [mm]: 242; Breite [mm]: 175; Höhe [mm]: 190; Polanordnung (11): 0; Bodenleistenausführung: B13; Gewicht[kg] (C4): 15,5	2800012021280	-
1.4	74 kW	11/03→	; Spannung [V] (C8): 12; Batterie-Kapazität [Ah] (C10): 60; Kälteprüfstrom EN [A] (C9): 560; Länge [mm]: 242; Breite [mm]: 175; Höhe [mm]: 190; Polanordnung (11): 0; Bodenleistenausführung: B13; Gewicht[kg] (C4): 17; Batterie (C12): EFB-Batterie (V3); Vorgaben des Fahrzeugherstellers beachten: 1	2800012000280	-
			Spannung [V] (C8): 12; Batterie-Kapazität [Ah] (C10): 80; Kälteprüfstrom EN [A] (C9): 750; Länge [mm]: 278; Breite [mm]: 175; Höhe [mm]: 190; Polanordnung (11): 0; Bodenleistenausführung: B13; Gewicht[kg] (C4): 18,1	2800012023280	-

VW - POLO Van (6R) 03/09→

Starterbatterie

1.4 TDI	55 kW	03/14→		2800012006280	-
1.4 TDI	66 kW	02/14→			-
1.4 TSI	110 kW	05/14→			-

VW - POLO Van Kasten/Schrägheck (6N1) 09/94→12/99

Starterbatterie

1.0	33 kW	10/94→12/99		2800012018280	-
-----	-------	-------------	--	----------------------	---

VW - POLO Variant (6V5) 04/97→09/01

Starterbatterie

1.4	40 kW	12/98→09/01		2800012019280	-
1.4	44 kW	05/97→09/01			-
1.4 16V	55 kW	10/99→09/01			-
1.6	55 kW	05/97→09/01			-
1.6	74 kW	05/97→09/01			-
1.7 SDI	42 kW	08/97→09/01		2800012021280	-
1.8	66 kW	05/97→09/01			-
1.9 SDI	47 kW	06/97→09/01			-
1.9 SDI	50 kW	08/99→09/01			-
1.9 TDI	66 kW	05/97→09/01			-
1.9 TDI	81 kW	06/98→09/01			-



VW - SANTANA (32B) 08/81→12/85

Starterbatterie

1.3	44 kW	08/81→07/83		2800012020280	-
1.6	55 kW	08/81→12/84			
1.6	63 kW	08/81→12/82			
1.6 D	40 kW	08/81→12/84		2800012022280	-
1.6 TD	51 kW	12/81→12/84			
1.8	66 kW	01/83→12/84		2800012020280	-
1.9	85 kW	08/81→07/83			
2.0	85 kW	08/83→12/84			

VW - SCIROCCO (53) 02/74→07/80

Starterbatterie

1.1	37 kW	04/74→07/79	Spannung [V] (C8): 12; Batterie-Kapazität [Ah] (C10): 50;	2800012018280	-
1.3	44 kW	08/79→07/80	Kälteprüfstrom EN [A] (C9): 500; Länge [mm]: 207;		
1.5	51 kW	02/74→12/75	Breite [mm]: 175; Höhe [mm]: 175; Polanordnung (11): 0;		
1.5	51 kW	08/77→07/80	Bodenleistenausführung: B13; Gewicht[kg] (C4): 12		
1.5	55 kW	02/74→08/75	Spannung [V] (C8): 12; Batterie-Kapazität [Ah] (C10): 60;	2800012020280	-
1.5	63 kW	02/74→12/77	Kälteprüfstrom EN [A] (C9): 580; Länge [mm]: 242;		
1.6	55 kW	08/75→07/79	Breite [mm]: 175; Höhe [mm]: 175; Polanordnung (11): 0;		
1.6	63 kW	08/75→07/80	Bodenleistenausführung: B13; Gewicht[kg] (C4): 14,3		
1.6	81 kW	06/76→07/80			

VW - SCIROCCO (53B) 08/80→07/92

Starterbatterie

1.3	44 kW	08/80→12/83	Spannung [V] (C8): 12; Batterie-Kapazität [Ah] (C10): 50;	2800012018280	-
1.5	51 kW	08/80→12/83	Kälteprüfstrom EN [A] (C9): 500; Länge [mm]: 207;		
1.6	53 kW	04/86→07/90	Breite [mm]: 175; Höhe [mm]: 175; Polanordnung (11): 0;		
1.6	55 kW	01/83→12/89	Bodenleistenausführung: B13; Gewicht[kg] (C4): 12		
1.6	63 kW	08/80→04/84	Spannung [V] (C8): 12; Batterie-Kapazität [Ah] (C10): 60;	2800012020280	-
1.6	81 kW	08/80→07/82	Kälteprüfstrom EN [A] (C9): 580; Länge [mm]: 242;		
1.8	66 kW	08/83→07/92	Breite [mm]: 175; Höhe [mm]: 175; Polanordnung (11): 0;		
1.8	70 kW	11/85→07/92	Bodenleistenausführung: B13; Gewicht[kg] (C4): 14,3		
1.8	82 kW	08/82→12/89			
1.8 16V	95 kW	03/86→07/92			
1.8 16V	102 kW	10/85→07/89			

VW - SCIROCCO (137, 138) 05/08→11/17

Starterbatterie

1.4 TSI	90 kW	08/08→11/17	; Spannung [V] (C8): 12; Batterie-Kapazität [Ah] (C10): 70;	2800012001280	-
			Kälteprüfstrom EN [A] (C9): 650; Länge [mm]: 278;		
			Breite [mm]: 175; Höhe [mm]: 190; Polanordnung (11): 0;		
			Bodenleistenausführung: B13; Gewicht[kg] (C4): 20;		
			Batterie (C12): EFB-Batterie (V3);		
			Vorgaben des Fahrzeugherstellers beachten: 1		
			; Spannung [V] (C8): 12; Batterie-Kapazität [Ah] (C10): 70;	2800012006280	-
			Kälteprüfstrom EN [A] (C9): 720; Länge [mm]: 278;		
			Breite [mm]: 175; Höhe [mm]: 190; Polanordnung (11): 0;		
			Bodenleistenausführung: B13; Gewicht[kg] (C4): 20,3;		
			Batterie (C12): AGM-Batterie (V2);		
			Vorgaben des Fahrzeugherstellers beachten: 1;		
			Fahrzeugausstattung: für Fahrzeuge mit Start-Stopp-Funktion (V1)		
			Spannung [V] (C8): 12; Batterie-Kapazität [Ah] (C10): 65;	2800012021280	-
			Kälteprüfstrom EN [A] (C9): 640; Länge [mm]: 242;		
			Breite [mm]: 175; Höhe [mm]: 190; Polanordnung (11): 0;		
			Bodenleistenausführung: B13; Gewicht[kg] (C4): 15,5		
1.4 TSI	92 kW	11/13→11/17	;	2800012000280	-
1.4 TSI	110 kW	07/15→11/17	;	2800012006280	-



VW - SCIROCCO (137, 138) 05/08→11/17

Starterbatterie

1.4 TSI 2.0 R	118 kW 188 kW	05/08→11/17 11/09→11/17	; Spannung [V] (C8): 12; Batterie-Kapazität [Ah] (C10): 60; Kälteprüfstrom EN [A] (C9): 560; Länge [mm]: 242; Breite [mm]: 175; Höhe [mm]: 190; Polanordnung (11): 0; Bodenleistenausführung: B13; Gewicht[kg] (C4): 17; Batterie (C12): EFB-Batterie (V3); Vorgaben des Fahrzeugherstellers beachten: 1	2800012000280	-
			; Spannung [V] (C8): 12; Batterie-Kapazität [Ah] (C10): 65; Kälteprüfstrom EN [A] (C9): 640; Länge [mm]: 242; Breite [mm]: 175; Höhe [mm]: 190; Polanordnung (11): 0; Bodenleistenausführung: B13; Gewicht[kg] (C4): 15,5	2800012021280	-
2.0 R 2.0 R	195 kW 206 kW	11/09→11/17 05/14→11/17	; Spannung [V] (C8): 12; Batterie-Kapazität [Ah] (C10): 70; Kälteprüfstrom EN [A] (C9): 650; Länge [mm]: 278; Breite [mm]: 175; Höhe [mm]: 190; Polanordnung (11): 0; Bodenleistenausführung: B13; Gewicht[kg] (C4): 20; Batterie (C12): EFB-Batterie (V3); Vorgaben des Fahrzeugherstellers beachten: 1	2800012001280	-
			; Spannung [V] (C8): 12; Batterie-Kapazität [Ah] (C10): 70; Kälteprüfstrom EN [A] (C9): 720; Länge [mm]: 278; Breite [mm]: 175; Höhe [mm]: 190; Polanordnung (11): 0; Bodenleistenausführung: B13; Gewicht[kg] (C4): 20,3; Batterie (C12): AGM-Batterie (V2); Vorgaben des Fahrzeugherstellers beachten: 1; Fahrzeugausstattung: für Fahrzeuge mit Start-Stopp-Funktion (V1)	2800012006280	-
			; Spannung [V] (C8): 12; Batterie-Kapazität [Ah] (C10): 65; Kälteprüfstrom EN [A] (C9): 640; Länge [mm]: 242; Breite [mm]: 175; Höhe [mm]: 190; Polanordnung (11): 0; Bodenleistenausführung: B13; Gewicht[kg] (C4): 15,5	2800012021280	-
2.0 TDI	100 kW	11/10→11/17	; Spannung [V] (C8): 12; Batterie-Kapazität [Ah] (C10): 60; Kälteprüfstrom EN [A] (C9): 560; Länge [mm]: 242; Breite [mm]: 175; Höhe [mm]: 190; Polanordnung (11): 0; Bodenleistenausführung: B13; Gewicht[kg] (C4): 17; Batterie (C12): EFB-Batterie (V3); Vorgaben des Fahrzeugherstellers beachten: 1	2800012000280	-
			; Spannung [V] (C8): 12; Batterie-Kapazität [Ah] (C10): 70; Kälteprüfstrom EN [A] (C9): 650; Länge [mm]: 278; Breite [mm]: 175; Höhe [mm]: 190; Polanordnung (11): 0; Bodenleistenausführung: B13; Gewicht[kg] (C4): 20; Batterie (C12): EFB-Batterie (V3); Vorgaben des Fahrzeugherstellers beachten: 1	2800012001280	-
			; Spannung [V] (C8): 12; Batterie-Kapazität [Ah] (C10): 70; Kälteprüfstrom EN [A] (C9): 720; Länge [mm]: 278; Breite [mm]: 175; Höhe [mm]: 190; Polanordnung (11): 0; Bodenleistenausführung: B13; Gewicht[kg] (C4): 20,3; Batterie (C12): AGM-Batterie (V2); Vorgaben des Fahrzeugherstellers beachten: 1; Fahrzeugausstattung: für Fahrzeuge mit Start-Stopp-Funktion (V1)	2800012006280	-
			; Spannung [V] (C8): 12; Batterie-Kapazität [Ah] (C10): 65; Kälteprüfstrom EN [A] (C9): 640; Länge [mm]: 242; Breite [mm]: 175; Höhe [mm]: 190; Polanordnung (11): 0; Bodenleistenausführung: B13; Gewicht[kg] (C4): 15,5	2800012021280	-



VW - SCIROCCO (137, 138) 05/08→11/17

Starterbatterie

2.0 TDI	103 kW	08/08→11/17	; Spannung [V] (C8): 12; Batterie-Kapazität [Ah] (C10): 70; Kälteprüfstrom EN [A] (C9): 650; Länge [mm]: 278; Breite [mm]: 175; Höhe [mm]: 190; Polanordnung (11): 0; Bodenleistenausführung: B13; Gewicht[kg] (C4): 20; Batterie (C12): EFB-Batterie (V3); Vorgaben des Fahrzeugherstellers beachten: 1	2800012001280	-
			; Spannung [V] (C8): 12; Batterie-Kapazität [Ah] (C10): 70; Kälteprüfstrom EN [A] (C9): 720; Länge [mm]: 278; Breite [mm]: 175; Höhe [mm]: 190; Polanordnung (11): 0; Bodenleistenausführung: B13; Gewicht[kg] (C4): 20,3; Batterie (C12): AGM-Batterie (V2); Vorgaben des Fahrzeugherstellers beachten: 1; Fahrzeugausstattung: für Fahrzeuge mit Start-Stopp-Funktion (VI)	2800012006280	-
			Spannung [V] (C8): 12; Batterie-Kapazität [Ah] (C10): 80; Kälteprüfstrom EN [A] (C9): 750; Länge [mm]: 278; Breite [mm]: 175; Höhe [mm]: 190; Polanordnung (11): 0; Bodenleistenausführung: B13; Gewicht[kg] (C4): 18,1	2800012023280	-
2.0 TDI	110 kW	11/13→11/17	;	2800012006280	-
2.0 TDI	125 kW	05/09→11/17	; Spannung [V] (C8): 12; Batterie-Kapazität [Ah] (C10): 70; Kälteprüfstrom EN [A] (C9): 650; Länge [mm]: 278; Breite [mm]: 175; Höhe [mm]: 190; Polanordnung (11): 0; Bodenleistenausführung: B13; Gewicht[kg] (C4): 20; Batterie (C12): EFB-Batterie (V3); Vorgaben des Fahrzeugherstellers beachten: 1	2800012001280	-
			; Spannung [V] (C8): 12; Batterie-Kapazität [Ah] (C10): 70; Kälteprüfstrom EN [A] (C9): 720; Länge [mm]: 278; Breite [mm]: 175; Höhe [mm]: 190; Polanordnung (11): 0; Bodenleistenausführung: B13; Gewicht[kg] (C4): 20,3; Batterie (C12): AGM-Batterie (V2); Vorgaben des Fahrzeugherstellers beachten: 1; Fahrzeugausstattung: für Fahrzeuge mit Start-Stopp-Funktion (VI)	2800012006280	-
			Spannung [V] (C8): 12; Batterie-Kapazität [Ah] (C10): 80; Kälteprüfstrom EN [A] (C9): 750; Länge [mm]: 278; Breite [mm]: 175; Höhe [mm]: 190; Polanordnung (11): 0; Bodenleistenausführung: B13; Gewicht[kg] (C4): 18,1	2800012023280	-
2.0 TDI	130 kW	01/13→11/17	; Spannung [V] (C8): 12; Batterie-Kapazität [Ah] (C10): 70; Kälteprüfstrom EN [A] (C9): 650; Länge [mm]: 278; Breite [mm]: 175; Höhe [mm]: 190; Polanordnung (11): 0; Bodenleistenausführung: B13; Gewicht[kg] (C4): 20; Batterie (C12): EFB-Batterie (V3); Vorgaben des Fahrzeugherstellers beachten: 1	2800012001280	-
			; Spannung [V] (C8): 12; Batterie-Kapazität [Ah] (C10): 70; Kälteprüfstrom EN [A] (C9): 720; Länge [mm]: 278; Breite [mm]: 175; Höhe [mm]: 190; Polanordnung (11): 0; Bodenleistenausführung: B13; Gewicht[kg] (C4): 20,3; Batterie (C12): AGM-Batterie (V2); Vorgaben des Fahrzeugherstellers beachten: 1; Fahrzeugausstattung: für Fahrzeuge mit Start-Stopp-Funktion (VI)	2800012006280	-
2.0 TDI	135 kW	05/14→11/17	;	2800012006280	-
2.0 TSI	132 kW	11/13→11/17	; Spannung [V] (C8): 12; Batterie-Kapazität [Ah] (C10): 70; Kälteprüfstrom EN [A] (C9): 650; Länge [mm]: 278; Breite [mm]: 175; Höhe [mm]: 190; Polanordnung (11): 0; Bodenleistenausführung: B13; Gewicht[kg] (C4): 20; Batterie (C12): EFB-Batterie (V3); Vorgaben des Fahrzeugherstellers beachten: 1	2800012001280	-
			; Spannung [V] (C8): 12; Batterie-Kapazität [Ah] (C10): 70; Kälteprüfstrom EN [A] (C9): 720; Länge [mm]: 278; Breite [mm]: 175; Höhe [mm]: 190; Polanordnung (11): 0; Bodenleistenausführung: B13; Gewicht[kg] (C4): 20,3; Batterie (C12): AGM-Batterie (V2); Vorgaben des Fahrzeugherstellers beachten: 1; Fahrzeugausstattung: für Fahrzeuge mit Start-Stopp-Funktion (VI)	2800012006280	-



VW - SCIROCCO (137, 138) 05/08→11/17

Starterbatterie

2.0 TSI	147 kW	05/08→11/09	; Spannung [V] (C8): 12; Batterie-Kapazität [Ah] (C10): 70; Kälteprüfstrom EN [A] (C9): 650; Länge [mm]: 278; Breite [mm]: 175; Höhe [mm]: 190; Polanordnung (11): 0; Bodenleistenausführung: B13; Gewicht[kg] (C4): 20; Batterie (C12): EFB-Batterie (V3); Vorgaben des Fahrzeugherstellers beachten: 1	2800012001280	-
			; Spannung [V] (C8): 12; Batterie-Kapazität [Ah] (C10): 70; Kälteprüfstrom EN [A] (C9): 720; Länge [mm]: 278; Breite [mm]: 175; Höhe [mm]: 190; Polanordnung (11): 0; Bodenleistenausführung: B13; Gewicht[kg] (C4): 20,3; Batterie (C12): AGM-Batterie (V2); Vorgaben des Fahrzeugherstellers beachten: 1; Fahrzeugausstattung: für Fahrzeuge mit Start-Stopp-Funktion (V1)	2800012006280	-
			Spannung [V] (C8): 12; Batterie-Kapazität [Ah] (C10): 80; Kälteprüfstrom EN [A] (C9): 750; Länge [mm]: 278; Breite [mm]: 175; Höhe [mm]: 190; Polanordnung (11): 0; Bodenleistenausführung: B13; Gewicht[kg] (C4): 18,1	2800012023280	-
2.0 TSI	155 kW	11/09→11/17	; Spannung [V] (C8): 12; Batterie-Kapazität [Ah] (C10): 70; Kälteprüfstrom EN [A] (C9): 650; Länge [mm]: 278; Breite [mm]: 175; Höhe [mm]: 190; Polanordnung (11): 0; Bodenleistenausführung: B13; Gewicht[kg] (C4): 20; Batterie (C12): EFB-Batterie (V3); Vorgaben des Fahrzeugherstellers beachten: 1	2800012001280	-
			; Spannung [V] (C8): 12; Batterie-Kapazität [Ah] (C10): 70; Kälteprüfstrom EN [A] (C9): 720; Länge [mm]: 278; Breite [mm]: 175; Höhe [mm]: 190; Polanordnung (11): 0; Bodenleistenausführung: B13; Gewicht[kg] (C4): 20,3; Batterie (C12): AGM-Batterie (V2); Vorgaben des Fahrzeugherstellers beachten: 1; Fahrzeugausstattung: für Fahrzeuge mit Start-Stopp-Funktion (V1)	2800012006280	-
			Spannung [V] (C8): 12; Batterie-Kapazität [Ah] (C10): 65; Kälteprüfstrom EN [A] (C9): 640; Länge [mm]: 242; Breite [mm]: 175; Höhe [mm]: 190; Polanordnung (11): 0; Bodenleistenausführung: B13; Gewicht[kg] (C4): 15,5	2800012021280	-
2.0 TSI	162 kW	11/13→11/17	; Spannung [V] (C8): 12; Batterie-Kapazität [Ah] (C10): 70; Kälteprüfstrom EN [A] (C9): 650; Länge [mm]: 278; Breite [mm]: 175; Höhe [mm]: 190; Polanordnung (11): 0; Bodenleistenausführung: B13; Gewicht[kg] (C4): 20; Batterie (C12): EFB-Batterie (V3); Vorgaben des Fahrzeugherstellers beachten: 1	2800012001280	-
			; Spannung [V] (C8): 12; Batterie-Kapazität [Ah] (C10): 70; Kälteprüfstrom EN [A] (C9): 720; Länge [mm]: 278; Breite [mm]: 175; Höhe [mm]: 190; Polanordnung (11): 0; Bodenleistenausführung: B13; Gewicht[kg] (C4): 20,3; Batterie (C12): AGM-Batterie (V2); Vorgaben des Fahrzeugherstellers beachten: 1; Fahrzeugausstattung: für Fahrzeuge mit Start-Stopp-Funktion (V1)	2800012006280	-



VW - SHARAN (7M8, 7M9, 7M6) 05/95→03/10

Starterbatterie

Motor	Power	Period	Specifications	Part Number	Notes
1.8 T 20V	110 kW	09/97→03/10	; Spannung [V] (C8): 12; Batterie-Kapazität [Ah] (C10): 60; Kälteprüfstrom EN [A] (C9): 560; Länge [mm]: 242; Breite [mm]: 175; Höhe [mm]: 190; Polanordnung (11): 0; Bodenleistenausführung: B13; Gewicht[kg] (C4): 17; Batterie (C12): EFB-Batterie (V3); Vorgaben des Fahrzeugherstellers beachten: 1	2800012000280	-
			; Spannung [V] (C8): 12; Batterie-Kapazität [Ah] (C10): 70; Kälteprüfstrom EN [A] (C9): 650; Länge [mm]: 278; Breite [mm]: 175; Höhe [mm]: 190; Polanordnung (11): 0; Bodenleistenausführung: B13; Gewicht[kg] (C4): 20; Batterie (C12): EFB-Batterie (V3); Vorgaben des Fahrzeugherstellers beachten: 1	2800012001280	-
			; Spannung [V] (C8): 12; Batterie-Kapazität [Ah] (C10): 70; Kälteprüfstrom EN [A] (C9): 720; Länge [mm]: 278; Breite [mm]: 175; Höhe [mm]: 190; Polanordnung (11): 0; Bodenleistenausführung: B13; Gewicht[kg] (C4): 20,3; Batterie (C12): AGM-Batterie (V2); Vorgaben des Fahrzeugherstellers beachten: 1; Fahrzeugausstattung: für Fahrzeuge mit Start-Stopp-Funktion (V1)	2800012006280	-
			; Spannung [V] (C8): 12; Batterie-Kapazität [Ah] (C10): 65; Kälteprüfstrom EN [A] (C9): 640; Länge [mm]: 242; Breite [mm]: 175; Höhe [mm]: 190; Polanordnung (11): 0; Bodenleistenausführung: B13; Gewicht[kg] (C4): 15,5	2800012021280	-
1.9 TDI	66 kW	09/95→03/10	; Spannung [V] (C8): 12; Batterie-Kapazität [Ah] (C10): 70; Kälteprüfstrom EN [A] (C9): 650; Länge [mm]: 278; Breite [mm]: 175; Höhe [mm]: 190; Polanordnung (11): 0; Bodenleistenausführung: B13; Gewicht[kg] (C4): 20; Batterie (C12): EFB-Batterie (V3); Vorgaben des Fahrzeugherstellers beachten: 1	2800012001280	-
			; Spannung [V] (C8): 12; Batterie-Kapazität [Ah] (C10): 70; Kälteprüfstrom EN [A] (C9): 720; Länge [mm]: 278; Breite [mm]: 175; Höhe [mm]: 190; Polanordnung (11): 0; Bodenleistenausführung: B13; Gewicht[kg] (C4): 20,3; Batterie (C12): AGM-Batterie (V2); Vorgaben des Fahrzeugherstellers beachten: 1; Fahrzeugausstattung: für Fahrzeuge mit Start-Stopp-Funktion (V1)	2800012006280	-
			; Spannung [V] (C8): 12; Batterie-Kapazität [Ah] (C10): 92; Kälteprüfstrom EN [A] (C9): 850; Länge [mm]: 353; Breite [mm]: 175; Höhe [mm]: 190; Polanordnung (11): 0; Bodenleistenausführung: B13; Gewicht[kg] (C4): 25,8; Batterie (C12): AGM-Batterie (V2); Vorgaben des Fahrzeugherstellers beachten: 1; Fahrzeugausstattung: für Fahrzeuge mit Start-Stopp-Funktion (V1)	2800012008280	-
			; Spannung [V] (C8): 12; Batterie-Kapazität [Ah] (C10): 100; Kälteprüfstrom EN [A] (C9): 900; Länge [mm]: 353; Breite [mm]: 175; Höhe [mm]: 190; Polanordnung (11): 0; Bodenleistenausführung: B13; Gewicht[kg] (C4): 23,2	2800012026280	-
1.9 TDI	81 kW	09/96→04/00		2800012026280	-



VW - SHARAN (7M8, 7M9, 7M6) 05/95→03/10

Starterbatterie

1.9 TDI	85 kW	04/00→03/10	; Spannung [V] (C8): 12; Batterie-Kapazität [Ah] (C10): 70; Kälteprüfstrom EN [A] (C9): 650; Länge [mm]: 278; Breite [mm]: 175; Höhe [mm]: 190; Polanordnung (I1): 0; Bodenleistenausführung: B13; Gewicht[kg] (C4): 20; Batterie (C12): EFB-Batterie (V3); Vorgaben des Fahrzeugherstellers beachten: 1	2800012001280	-
1.9 TDI	96 kW	11/02→03/10	; Spannung [V] (C8): 12; Batterie-Kapazität [Ah] (C10): 70; Kälteprüfstrom EN [A] (C9): 720; Länge [mm]: 278; Breite [mm]: 175; Höhe [mm]: 190; Polanordnung (I1): 0; Bodenleistenausführung: B13; Gewicht[kg] (C4): 20,3; Batterie (C12): AGM-Batterie (V2); Vorgaben des Fahrzeugherstellers beachten: 1; Fahrzeugausstattung: für Fahrzeuge mit Start-Stopp-Funktion (VI)	2800012006280	-
1.9 TDI	110 kW	06/05→03/10	; Spannung [V] (C8): 12; Batterie-Kapazität [Ah] (C10): 92; Kälteprüfstrom EN [A] (C9): 850; Länge [mm]: 353; Breite [mm]: 175; Höhe [mm]: 190; Polanordnung (I1): 0; Bodenleistenausführung: B13; Gewicht[kg] (C4): 25,8; Batterie (C12): AGM-Batterie (V2); Vorgaben des Fahrzeugherstellers beachten: 1; Fahrzeugausstattung: für Fahrzeuge mit Start-Stopp-Funktion (VI)	2800012008280	-
1.9 TDI 4motion	85 kW	04/00→03/10	; Spannung [V] (C8): 12; Batterie-Kapazität [Ah] (C10): 80; Kälteprüfstrom EN [A] (C9): 750; Länge [mm]: 278; Breite [mm]: 175; Höhe [mm]: 190; Polanordnung (I1): 0; Bodenleistenausführung: B13; Gewicht[kg] (C4): 18,1	2800012023280	-
			; Spannung [V] (C8): 12; Batterie-Kapazität [Ah] (C10): 100; Kälteprüfstrom EN [A] (C9): 900; Länge [mm]: 353; Breite [mm]: 175; Höhe [mm]: 190; Polanordnung (I1): 0; Bodenleistenausführung: B13; Gewicht[kg] (C4): 23,2	2800012026280	-
2.0	85 kW	09/95→03/10	; Spannung [V] (C8): 12; Batterie-Kapazität [Ah] (C10): 60; Kälteprüfstrom EN [A] (C9): 560; Länge [mm]: 242; Breite [mm]: 175; Höhe [mm]: 190; Polanordnung (I1): 0; Bodenleistenausführung: B13; Gewicht[kg] (C4): 17; Batterie (C12): EFB-Batterie (V3); Vorgaben des Fahrzeugherstellers beachten: 1	2800012000280	-
			; Spannung [V] (C8): 12; Batterie-Kapazität [Ah] (C10): 70; Kälteprüfstrom EN [A] (C9): 650; Länge [mm]: 278; Breite [mm]: 175; Höhe [mm]: 190; Polanordnung (I1): 0; Bodenleistenausführung: B13; Gewicht[kg] (C4): 20; Batterie (C12): EFB-Batterie (V3); Vorgaben des Fahrzeugherstellers beachten: 1	2800012001280	-
			; Spannung [V] (C8): 12; Batterie-Kapazität [Ah] (C10): 70; Kälteprüfstrom EN [A] (C9): 720; Länge [mm]: 278; Breite [mm]: 175; Höhe [mm]: 190; Polanordnung (I1): 0; Bodenleistenausführung: B13; Gewicht[kg] (C4): 20,3; Batterie (C12): AGM-Batterie (V2); Vorgaben des Fahrzeugherstellers beachten: 1; Fahrzeugausstattung: für Fahrzeuge mit Start-Stopp-Funktion (VI)	2800012006280	-
			; Spannung [V] (C8): 12; Batterie-Kapazität [Ah] (C10): 65; Kälteprüfstrom EN [A] (C9): 640; Länge [mm]: 242; Breite [mm]: 175; Höhe [mm]: 190; Polanordnung (I1): 0; Bodenleistenausführung: B13; Gewicht[kg] (C4): 15,5	2800012021280	-
2.0 16V	110 kW	09/95→02/00		2800012021280	-
2.0 LPG	85 kW	04/06→03/10	; Spannung [V] (C8): 12; Batterie-Kapazität [Ah] (C10): 60; Kälteprüfstrom EN [A] (C9): 560; Länge [mm]: 242; Breite [mm]: 175; Höhe [mm]: 190; Polanordnung (I1): 0; Bodenleistenausführung: B13; Gewicht[kg] (C4): 17; Batterie (C12): EFB-Batterie (V3); Vorgaben des Fahrzeugherstellers beachten: 1	2800012000280	-
			; Spannung [V] (C8): 12; Batterie-Kapazität [Ah] (C10): 65; Kälteprüfstrom EN [A] (C9): 640; Länge [mm]: 242; Breite [mm]: 175; Höhe [mm]: 190; Polanordnung (I1): 0; Bodenleistenausführung: B13; Gewicht[kg] (C4): 15,5	2800012021280	-



VW - SHARAN (7M8, 7M9, 7M6) 05/95→03/10

Starterbatterie

2.0 TDI	100 kW	11/05→03/10	; Spannung [V] (C8): 12; Batterie-Kapazität [Ah] (C10): 70; Kälteprüfstrom EN [A] (C9): 650; Länge [mm]: 278; Breite [mm]: 175; Höhe [mm]: 190; Polanordnung (11): 0; Bodenleistenausführung: B13; Gewicht[kg] (C4): 20; Batterie (C12): EFB-Batterie (V3); Vorgaben des Fahrzeugherstellers beachten: 1	2800012001280	-
			; Spannung [V] (C8): 12; Batterie-Kapazität [Ah] (C10): 70; Kälteprüfstrom EN [A] (C9): 720; Länge [mm]: 278; Breite [mm]: 175; Höhe [mm]: 190; Polanordnung (11): 0; Bodenleistenausführung: B13; Gewicht[kg] (C4): 20,3; Batterie (C12): AGM-Batterie (V2); Vorgaben des Fahrzeugherstellers beachten: 1; Fahrzeugausstattung: für Fahrzeuge mit Start-Stopp-Funktion (V1)	2800012006280	-
			Spannung [V] (C8): 12; Batterie-Kapazität [Ah] (C10): 80; Kälteprüfstrom EN [A] (C9): 750; Länge [mm]: 278; Breite [mm]: 175; Höhe [mm]: 190; Polanordnung (11): 0; Bodenleistenausführung: B13; Gewicht[kg] (C4): 18,1	2800012023280	-
			Spannung [V] (C8): 12; Batterie-Kapazität [Ah] (C10): 100; Kälteprüfstrom EN [A] (C9): 900; Länge [mm]: 353; Breite [mm]: 175; Höhe [mm]: 190; Polanordnung (11): 0; Bodenleistenausführung: B13; Gewicht[kg] (C4): 23,2	2800012026280	-
2.0 TDI	103 kW	11/05→03/10	; Spannung [V] (C8): 12; Batterie-Kapazität [Ah] (C10): 70; Kälteprüfstrom EN [A] (C9): 650; Länge [mm]: 278; Breite [mm]: 175; Höhe [mm]: 190; Polanordnung (11): 0; Bodenleistenausführung: B13; Gewicht[kg] (C4): 20; Batterie (C12): EFB-Batterie (V3); Vorgaben des Fahrzeugherstellers beachten: 1	2800012001280	-
			; Spannung [V] (C8): 12; Batterie-Kapazität [Ah] (C10): 70; Kälteprüfstrom EN [A] (C9): 720; Länge [mm]: 278; Breite [mm]: 175; Höhe [mm]: 190; Polanordnung (11): 0; Bodenleistenausführung: B13; Gewicht[kg] (C4): 20,3; Batterie (C12): AGM-Batterie (V2); Vorgaben des Fahrzeugherstellers beachten: 1; Fahrzeugausstattung: für Fahrzeuge mit Start-Stopp-Funktion (V1)	2800012006280	-
			; Spannung [V] (C8): 12; Batterie-Kapazität [Ah] (C10): 92; Kälteprüfstrom EN [A] (C9): 850; Länge [mm]: 353; Breite [mm]: 175; Höhe [mm]: 190; Polanordnung (11): 0; Bodenleistenausführung: B13; Gewicht[kg] (C4): 25,8; Batterie (C12): AGM-Batterie (V2); Vorgaben des Fahrzeugherstellers beachten: 1; Fahrzeugausstattung: für Fahrzeuge mit Start-Stopp-Funktion (V1)	2800012008280	-
			Spannung [V] (C8): 12; Batterie-Kapazität [Ah] (C10): 80; Kälteprüfstrom EN [A] (C9): 750; Länge [mm]: 278; Breite [mm]: 175; Höhe [mm]: 190; Polanordnung (11): 0; Bodenleistenausführung: B13; Gewicht[kg] (C4): 18,1	2800012023280	-
			Spannung [V] (C8): 12; Batterie-Kapazität [Ah] (C10): 100; Kälteprüfstrom EN [A] (C9): 900; Länge [mm]: 353; Breite [mm]: 175; Höhe [mm]: 190; Polanordnung (11): 0; Bodenleistenausführung: B13; Gewicht[kg] (C4): 23,2	2800012026280	-



VW - SHARAN (7M8, 7M9, 7M6) 05/95→03/10

Starterbatterie

2.8 V6 24V	150 kW	04/00→03/10	; Spannung [V] (C8): 12; Batterie-Kapazität [Ah] (C10): 70; Kälteprüfstrom EN [A] (C9): 650; Länge [mm]: 278; Breite [mm]: 175; Höhe [mm]: 190; Polanordnung (I1): 0; Bodenleistenausführung: B13; Gewicht[kg] (C4): 20; Batterie (C12): EFB-Batterie (V3); Vorgaben des Fahrzeugherstellers beachten: 1	2800012001280	-
2.8 V6 24V 4motion	150 kW	04/00→03/10	; Spannung [V] (C8): 12; Batterie-Kapazität [Ah] (C10): 70; Kälteprüfstrom EN [A] (C9): 720; Länge [mm]: 278; Breite [mm]: 175; Höhe [mm]: 190; Polanordnung (I1): 0; Bodenleistenausführung: B13; Gewicht[kg] (C4): 20,3; Batterie (C12): AGM-Batterie (V2); Vorgaben des Fahrzeugherstellers beachten: 1; Fahrzeugausstattung: für Fahrzeuge mit Start-Stopp-Funktion (V1)	2800012006280	-
			Spannung [V] (C8): 12; Batterie-Kapazität [Ah] (C10): 80; Kälteprüfstrom EN [A] (C9): 750; Länge [mm]: 278; Breite [mm]: 175; Höhe [mm]: 190; Polanordnung (I1): 0; Bodenleistenausführung: B13; Gewicht[kg] (C4): 18,1	2800012023280	-
2.8 VR6	128 kW	09/95→04/00		2800012023280	-
2.8 VR6 Syncro	128 kW	11/96→04/00			-

VW - SHARAN (7N1, 7N2) 05/10→

Starterbatterie

1.4 TSI	110 kW	05/10→	; Spannung [V] (C8): 12; Batterie-Kapazität [Ah] (C10): 70; Kälteprüfstrom EN [A] (C9): 650; Länge [mm]: 278; Breite [mm]: 175; Höhe [mm]: 190; Polanordnung (I1): 0; Bodenleistenausführung: B13; Gewicht[kg] (C4): 20; Batterie (C12): EFB-Batterie (V3); Vorgaben des Fahrzeugherstellers beachten: 1	2800012001280	-
			; Spannung [V] (C8): 12; Batterie-Kapazität [Ah] (C10): 70; Kälteprüfstrom EN [A] (C9): 720; Länge [mm]: 278; Breite [mm]: 175; Höhe [mm]: 190; Polanordnung (I1): 0; Bodenleistenausführung: B13; Gewicht[kg] (C4): 20,3; Batterie (C12): AGM-Batterie (V2); Vorgaben des Fahrzeugherstellers beachten: 1; Fahrzeugausstattung: für Fahrzeuge mit Start-Stopp-Funktion (V1)	2800012006280	-
			; Spannung [V] (C8): 12; Batterie-Kapazität [Ah] (C10): 80; Kälteprüfstrom EN [A] (C9): 800; Länge [mm]: 315; Breite [mm]: 175; Höhe [mm]: 190; Polanordnung (I1): 0; Bodenleistenausführung: B13; Gewicht[kg] (C4): 23; Batterie (C12): AGM-Batterie (V2); Vorgaben des Fahrzeugherstellers beachten: 1; Fahrzeugausstattung: für Fahrzeuge mit Start-Stopp-Funktion (V1)	2800012007280	-
1.4 TSI	110 kW	05/15→		2800012006280	-



VW - SHARAN (7N1, 7N2) 05/10→

Starterbatterie

2.0 TDI	85 kW	05/11→07/19	; Spannung [V] (C8): 12; Batterie-Kapazität [Ah] (C10): 70; Kälteprüfstrom EN [A] (C9): 650; Länge [mm]: 278; Breite [mm]: 175; Höhe [mm]: 190; Polanordnung (11): 0; Bodenleistenausführung: B13; Gewicht[kg] (C4): 20; Batterie (C12): EFB-Batterie (V3); Vorgaben des Fahrzeugherstellers beachten: 1	2800012001280	-
2.0 TDI	100 kW	05/10→	; Spannung [V] (C8): 12; Batterie-Kapazität [Ah] (C10): 70; Kälteprüfstrom EN [A] (C9): 720; Länge [mm]: 278; Breite [mm]: 175; Höhe [mm]: 190; Polanordnung (11): 0; Bodenleistenausführung: B13; Gewicht[kg] (C4): 20,3; Batterie (C12): AGM-Batterie (V2); Vorgaben des Fahrzeugherstellers beachten: 1; Fahrzeugausstattung: für Fahrzeuge mit Start-Stopp-Funktion (V1)	2800012006280	-
2.0 TDI	103 kW	05/10→	; Spannung [V] (C8): 12; Batterie-Kapazität [Ah] (C10): 80; Kälteprüfstrom EN [A] (C9): 800; Länge [mm]: 315; Breite [mm]: 175; Höhe [mm]: 190; Polanordnung (11): 0; Bodenleistenausführung: B13; Gewicht[kg] (C4): 23; Batterie (C12): AGM-Batterie (V2); Vorgaben des Fahrzeugherstellers beachten: 1; Fahrzeugausstattung: für Fahrzeuge mit Start-Stopp-Funktion (V1)	2800012007280	-
2.0 TDI	110 kW	05/15→	;	2800012007280	-
2.0 TDI	125 kW	08/10→	; Spannung [V] (C8): 12; Batterie-Kapazität [Ah] (C10): 70; Kälteprüfstrom EN [A] (C9): 650; Länge [mm]: 278; Breite [mm]: 175; Höhe [mm]: 190; Polanordnung (11): 0; Bodenleistenausführung: B13; Gewicht[kg] (C4): 20; Batterie (C12): EFB-Batterie (V3); Vorgaben des Fahrzeugherstellers beachten: 1	2800012001280	-
			; Spannung [V] (C8): 12; Batterie-Kapazität [Ah] (C10): 70; Kälteprüfstrom EN [A] (C9): 720; Länge [mm]: 278; Breite [mm]: 175; Höhe [mm]: 190; Polanordnung (11): 0; Bodenleistenausführung: B13; Gewicht[kg] (C4): 20,3; Batterie (C12): AGM-Batterie (V2); Vorgaben des Fahrzeugherstellers beachten: 1; Fahrzeugausstattung: für Fahrzeuge mit Start-Stopp-Funktion (V1)	2800012006280	-
			; Spannung [V] (C8): 12; Batterie-Kapazität [Ah] (C10): 80; Kälteprüfstrom EN [A] (C9): 800; Länge [mm]: 315; Breite [mm]: 175; Höhe [mm]: 190; Polanordnung (11): 0; Bodenleistenausführung: B13; Gewicht[kg] (C4): 23; Batterie (C12): AGM-Batterie (V2); Vorgaben des Fahrzeugherstellers beachten: 1; Fahrzeugausstattung: für Fahrzeuge mit Start-Stopp-Funktion (V1)	2800012007280	-



VW - SHARAN (7N1, 7N2) 05/10→

Starterbatterie

2.0 TDI	130 kW	01/13→	; Spannung [V] (C8): 12; Batterie-Kapazität [Ah] (C10): 60; Kälteprüfstrom EN [A] (C9): 560; Länge [mm]: 242; Breite [mm]: 175; Höhe [mm]: 190; Polanordnung (11): 0; Bodenleistenausführung: B13; Gewicht[kg] (C4): 17; Batterie (C12): EFB-Batterie (V3); Vorgaben des Fahrzeugherstellers beachten: 1	2800012000280	-
			; Spannung [V] (C8): 12; Batterie-Kapazität [Ah] (C10): 70; Kälteprüfstrom EN [A] (C9): 650; Länge [mm]: 278; Breite [mm]: 175; Höhe [mm]: 190; Polanordnung (11): 0; Bodenleistenausführung: B13; Gewicht[kg] (C4): 20; Batterie (C12): EFB-Batterie (V3); Vorgaben des Fahrzeugherstellers beachten: 1	2800012001280	-
			; Spannung [V] (C8): 12; Batterie-Kapazität [Ah] (C10): 70; Kälteprüfstrom EN [A] (C9): 720; Länge [mm]: 278; Breite [mm]: 175; Höhe [mm]: 190; Polanordnung (11): 0; Bodenleistenausführung: B13; Gewicht[kg] (C4): 20,3; Batterie (C12): AGM-Batterie (V2); Vorgaben des Fahrzeugherstellers beachten: 1; Fahrzeugausstattung: für Fahrzeuge mit Start-Stopp-Funktion (V1)	2800012006280	-
			; Spannung [V] (C8): 12; Batterie-Kapazität [Ah] (C10): 80; Kälteprüfstrom EN [A] (C9): 800; Länge [mm]: 315; Breite [mm]: 175; Höhe [mm]: 190; Polanordnung (11): 0; Bodenleistenausführung: B13; Gewicht[kg] (C4): 23; Batterie (C12): AGM-Batterie (V2); Vorgaben des Fahrzeugherstellers beachten: 1; Fahrzeugausstattung: für Fahrzeuge mit Start-Stopp-Funktion (V1)	2800012007280	-
2.0 TDI	135 kW	05/15→		2800012007280	-
2.0 TDI 4motion	103 kW	05/11→	; Spannung [V] (C8): 12; Batterie-Kapazität [Ah] (C10): 70; Kälteprüfstrom EN [A] (C9): 650; Länge [mm]: 278; Breite [mm]: 175; Höhe [mm]: 190; Polanordnung (11): 0; Bodenleistenausführung: B13; Gewicht[kg] (C4): 20; Batterie (C12): EFB-Batterie (V3); Vorgaben des Fahrzeugherstellers beachten: 1	2800012001280	-
			; Spannung [V] (C8): 12; Batterie-Kapazität [Ah] (C10): 70; Kälteprüfstrom EN [A] (C9): 720; Länge [mm]: 278; Breite [mm]: 175; Höhe [mm]: 190; Polanordnung (11): 0; Bodenleistenausführung: B13; Gewicht[kg] (C4): 20,3; Batterie (C12): AGM-Batterie (V2); Vorgaben des Fahrzeugherstellers beachten: 1; Fahrzeugausstattung: für Fahrzeuge mit Start-Stopp-Funktion (V1)	2800012006280	-
			; Spannung [V] (C8): 12; Batterie-Kapazität [Ah] (C10): 80; Kälteprüfstrom EN [A] (C9): 800; Länge [mm]: 315; Breite [mm]: 175; Höhe [mm]: 190; Polanordnung (11): 0; Bodenleistenausführung: B13; Gewicht[kg] (C4): 23; Batterie (C12): AGM-Batterie (V2); Vorgaben des Fahrzeugherstellers beachten: 1; Fahrzeugausstattung: für Fahrzeuge mit Start-Stopp-Funktion (V1)	2800012007280	-
2.0 TDI 4motion	110 kW	05/15→		2800012007280	-
2.0 TDI 4motion	135 kW	05/16→			-



VW - SHARAN (7N1, 7N2) 05/10→

Starterbatterie

2.0 TSI	147 kW	12/10→	; Spannung [V] (C8): 12; Batterie-Kapazität [Ah] (C10): 60; Kälteprüfstrom EN [A] (C9): 560; Länge [mm]: 242; Breite [mm]: 175; Höhe [mm]: 190; Polanordnung (11): 0; Bodenleistenausführung: B13; Gewicht[kg] (C4): 17; Batterie (C12): EFB-Batterie (V3); Vorgaben des Fahrzeugherstellers beachten: 1	2800012000280	-
			; Spannung [V] (C8): 12; Batterie-Kapazität [Ah] (C10): 70; Kälteprüfstrom EN [A] (C9): 650; Länge [mm]: 278; Breite [mm]: 175; Höhe [mm]: 190; Polanordnung (11): 0; Bodenleistenausführung: B13; Gewicht[kg] (C4): 20; Batterie (C12): EFB-Batterie (V3); Vorgaben des Fahrzeugherstellers beachten: 1	2800012001280	-
			; Spannung [V] (C8): 12; Batterie-Kapazität [Ah] (C10): 70; Kälteprüfstrom EN [A] (C9): 720; Länge [mm]: 278; Breite [mm]: 175; Höhe [mm]: 190; Polanordnung (11): 0; Bodenleistenausführung: B13; Gewicht[kg] (C4): 20,3; Batterie (C12): AGM-Batterie (V2); Vorgaben des Fahrzeugherstellers beachten: 1; Fahrzeugausstattung: für Fahrzeuge mit Start-Stopp-Funktion (V1)	2800012006280	-
			Spannung [V] (C8): 12; Batterie-Kapazität [Ah] (C10): 80; Kälteprüfstrom EN [A] (C9): 750; Länge [mm]: 278; Breite [mm]: 175; Höhe [mm]: 190; Polanordnung (11): 0; Bodenleistenausführung: B13; Gewicht[kg] (C4): 18,1	2800012023280	-
2.0 TSI	162 kW	05/15→	;	2800012007280	-

VW - TIGUAN (5N_) 09/07→07/18

Starterbatterie

1.4 TSI	90 kW	08/10→07/18	; Spannung [V] (C8): 12; Batterie-Kapazität [Ah] (C10): 70; Kälteprüfstrom EN [A] (C9): 650; Länge [mm]: 278; Breite [mm]: 175; Höhe [mm]: 190; Polanordnung (11): 0; Bodenleistenausführung: B13; Gewicht[kg] (C4): 20; Batterie (C12): EFB-Batterie (V3); Vorgaben des Fahrzeugherstellers beachten: 1	2800012001280	-
			; Spannung [V] (C8): 12; Batterie-Kapazität [Ah] (C10): 70; Kälteprüfstrom EN [A] (C9): 720; Länge [mm]: 278; Breite [mm]: 175; Höhe [mm]: 190; Polanordnung (11): 0; Bodenleistenausführung: B13; Gewicht[kg] (C4): 20,3; Batterie (C12): AGM-Batterie (V2); Vorgaben des Fahrzeugherstellers beachten: 1; Fahrzeugausstattung: für Fahrzeuge mit Start-Stopp-Funktion (V1)	2800012006280	-
1.4 TSI	110 kW	05/08→07/18	; Spannung [V] (C8): 12; Batterie-Kapazität [Ah] (C10): 70; Kälteprüfstrom EN [A] (C9): 650; Länge [mm]: 278; Breite [mm]: 175; Höhe [mm]: 190; Polanordnung (11): 0; Bodenleistenausführung: B13; Gewicht[kg] (C4): 20; Batterie (C12): EFB-Batterie (V3); Vorgaben des Fahrzeugherstellers beachten: 1	2800012001280	-
			; Spannung [V] (C8): 12; Batterie-Kapazität [Ah] (C10): 70; Kälteprüfstrom EN [A] (C9): 720; Länge [mm]: 278; Breite [mm]: 175; Höhe [mm]: 190; Polanordnung (11): 0; Bodenleistenausführung: B13; Gewicht[kg] (C4): 20,3; Batterie (C12): AGM-Batterie (V2); Vorgaben des Fahrzeugherstellers beachten: 1; Fahrzeugausstattung: für Fahrzeuge mit Start-Stopp-Funktion (V1)	2800012006280	-
			Spannung [V] (C8): 12; Batterie-Kapazität [Ah] (C10): 65; Kälteprüfstrom EN [A] (C9): 640; Länge [mm]: 242; Breite [mm]: 175; Höhe [mm]: 190; Polanordnung (11): 0; Bodenleistenausführung: B13; Gewicht[kg] (C4): 15,5	2800012021280	-



VW - TIGUAN (5N_) 09/07→07/18

Starterbatterie

1.4 TSI	118 kW	05/11→07/18	; Spannung [V] (C8): 12; Batterie-Kapazität [Ah] (C10): 70; Kälteprüfstrom EN [A] (C9): 650; Länge [mm]: 278; Breite [mm]: 175; Höhe [mm]: 190; Polanordnung (11): 0; Bodenleistenausführung: B13; Gewicht[kg] (C4): 20; Batterie (C12): EFB-Batterie (V3); Vorgaben des Fahrzeugherstellers beachten: 1	2800012001280	-
			; Spannung [V] (C8): 12; Batterie-Kapazität [Ah] (C10): 70; Kälteprüfstrom EN [A] (C9): 720; Länge [mm]: 278; Breite [mm]: 175; Höhe [mm]: 190; Polanordnung (11): 0; Bodenleistenausführung: B13; Gewicht[kg] (C4): 20,3; Batterie (C12): AGM-Batterie (V2); Vorgaben des Fahrzeugherstellers beachten: 1; Fahrzeugausstattung: für Fahrzeuge mit Start-Stopp-Funktion (V1)	2800012006280	-
1.4 TSI 4motion	110 kW	09/07→07/18	; Spannung [V] (C8): 12; Batterie-Kapazität [Ah] (C10): 60; Kälteprüfstrom EN [A] (C9): 560; Länge [mm]: 242; Breite [mm]: 175; Höhe [mm]: 190; Polanordnung (11): 0; Bodenleistenausführung: B13; Gewicht[kg] (C4): 17; Batterie (C12): EFB-Batterie (V3); Vorgaben des Fahrzeugherstellers beachten: 1	2800012000280	-
			Spannung [V] (C8): 12; Batterie-Kapazität [Ah] (C10): 65; Kälteprüfstrom EN [A] (C9): 640; Länge [mm]: 242; Breite [mm]: 175; Höhe [mm]: 190; Polanordnung (11): 0; Bodenleistenausführung: B13; Gewicht[kg] (C4): 15,5	2800012021280	-
1.4 TSI 4motion 2.0 TDI	118 kW 81 kW	05/11→07/18 05/10→07/18	; Spannung [V] (C8): 12; Batterie-Kapazität [Ah] (C10): 70; Kälteprüfstrom EN [A] (C9): 650; Länge [mm]: 278; Breite [mm]: 175; Höhe [mm]: 190; Polanordnung (11): 0; Bodenleistenausführung: B13; Gewicht[kg] (C4): 20; Batterie (C12): EFB-Batterie (V3); Vorgaben des Fahrzeugherstellers beachten: 1	2800012001280	-
			; Spannung [V] (C8): 12; Batterie-Kapazität [Ah] (C10): 70; Kälteprüfstrom EN [A] (C9): 720; Länge [mm]: 278; Breite [mm]: 175; Höhe [mm]: 190; Polanordnung (11): 0; Bodenleistenausführung: B13; Gewicht[kg] (C4): 20,3; Batterie (C12): AGM-Batterie (V2); Vorgaben des Fahrzeugherstellers beachten: 1; Fahrzeugausstattung: für Fahrzeuge mit Start-Stopp-Funktion (V1)	2800012006280	-
2.0 TDI	103 kW	03/08→07/18	; Spannung [V] (C8): 12; Batterie-Kapazität [Ah] (C10): 70; Kälteprüfstrom EN [A] (C9): 650; Länge [mm]: 278; Breite [mm]: 175; Höhe [mm]: 190; Polanordnung (11): 0; Bodenleistenausführung: B13; Gewicht[kg] (C4): 20; Batterie (C12): EFB-Batterie (V3); Vorgaben des Fahrzeugherstellers beachten: 1	2800012001280	-
			; Spannung [V] (C8): 12; Batterie-Kapazität [Ah] (C10): 70; Kälteprüfstrom EN [A] (C9): 720; Länge [mm]: 278; Breite [mm]: 175; Höhe [mm]: 190; Polanordnung (11): 0; Bodenleistenausführung: B13; Gewicht[kg] (C4): 20,3; Batterie (C12): AGM-Batterie (V2); Vorgaben des Fahrzeugherstellers beachten: 1; Fahrzeugausstattung: für Fahrzeuge mit Start-Stopp-Funktion (V1)	2800012006280	-
			Spannung [V] (C8): 12; Batterie-Kapazität [Ah] (C10): 80; Kälteprüfstrom EN [A] (C9): 750; Länge [mm]: 278; Breite [mm]: 175; Höhe [mm]: 190; Polanordnung (11): 0; Bodenleistenausführung: B13; Gewicht[kg] (C4): 18,1	2800012023280	-
2.0 TDI	110 kW	05/15→07/18	;	2800012006280	-



VW - TIGUAN (5N_) 09/07→07/18

Starterbatterie

2.0 TDI 4motion	100 kW	11/07→07/18	; Spannung [V] (C8): 12; Batterie-Kapazität [Ah] (C10): 70; Kälteprüfstrom EN [A] (C9): 650; Länge [mm]: 278; Breite [mm]: 175; Höhe [mm]: 190; Polanordnung (11): 0; Bodenleistenausführung: B13; Gewicht[kg] (C4): 20; Batterie (C12): EFB-Batterie (V3); Vorgaben des Fahrzeugherstellers beachten: 1	2800012001280	-
2.0 TDI 4motion	103 kW	09/07→07/18	; Spannung [V] (C8): 12; Batterie-Kapazität [Ah] (C10): 70; Kälteprüfstrom EN [A] (C9): 720; Länge [mm]: 278; Breite [mm]: 175; Höhe [mm]: 190; Polanordnung (11): 0; Bodenleistenausführung: B13; Gewicht[kg] (C4): 20,3; Batterie (C12): AGM-Batterie (V2); Vorgaben des Fahrzeugherstellers beachten: 1; Fahrzeugausstattung: für Fahrzeuge mit Start-Stopp-Funktion (VI)	2800012006280	-
			Spannung [V] (C8): 12; Batterie-Kapazität [Ah] (C10): 80; Kälteprüfstrom EN [A] (C9): 750; Länge [mm]: 278; Breite [mm]: 175; Höhe [mm]: 190; Polanordnung (11): 0; Bodenleistenausführung: B13; Gewicht[kg] (C4): 18,1	2800012023280	-
2.0 TDI 4motion	110 kW	05/15→07/18	;	2800012006280	-
2.0 TDI 4motion	120 kW	02/08→08/09	; Spannung [V] (C8): 12; Batterie-Kapazität [Ah] (C10): 70; Kälteprüfstrom EN [A] (C9): 650; Länge [mm]: 278; Breite [mm]: 175; Höhe [mm]: 190; Polanordnung (11): 0; Bodenleistenausführung: B13; Gewicht[kg] (C4): 20; Batterie (C12): EFB-Batterie (V3); Vorgaben des Fahrzeugherstellers beachten: 1	2800012001280	-
2.0 TDI 4motion	125 kW	09/07→07/18	; Spannung [V] (C8): 12; Batterie-Kapazität [Ah] (C10): 70; Kälteprüfstrom EN [A] (C9): 720; Länge [mm]: 278; Breite [mm]: 175; Höhe [mm]: 190; Polanordnung (11): 0; Bodenleistenausführung: B13; Gewicht[kg] (C4): 20,3; Batterie (C12): AGM-Batterie (V2); Vorgaben des Fahrzeugherstellers beachten: 1; Fahrzeugausstattung: für Fahrzeuge mit Start-Stopp-Funktion (VI)	2800012006280	-
			Spannung [V] (C8): 12; Batterie-Kapazität [Ah] (C10): 80; Kälteprüfstrom EN [A] (C9): 750; Länge [mm]: 278; Breite [mm]: 175; Höhe [mm]: 190; Polanordnung (11): 0; Bodenleistenausführung: B13; Gewicht[kg] (C4): 18,1	2800012023280	-
2.0 TDI 4motion	130 kW	11/12→07/18	; Spannung [V] (C8): 12; Batterie-Kapazität [Ah] (C10): 70; Kälteprüfstrom EN [A] (C9): 650; Länge [mm]: 278; Breite [mm]: 175; Höhe [mm]: 190; Polanordnung (11): 0; Bodenleistenausführung: B13; Gewicht[kg] (C4): 20; Batterie (C12): EFB-Batterie (V3); Vorgaben des Fahrzeugherstellers beachten: 1	2800012001280	-
			; Spannung [V] (C8): 12; Batterie-Kapazität [Ah] (C10): 70; Kälteprüfstrom EN [A] (C9): 720; Länge [mm]: 278; Breite [mm]: 175; Höhe [mm]: 190; Polanordnung (11): 0; Bodenleistenausführung: B13; Gewicht[kg] (C4): 20,3; Batterie (C12): AGM-Batterie (V2); Vorgaben des Fahrzeugherstellers beachten: 1; Fahrzeugausstattung: für Fahrzeuge mit Start-Stopp-Funktion (VI)	2800012006280	-
2.0 TDI 4motion	135 kW	05/15→07/18	;	2800012006280	-
2.0 TFSI 4motion	125 kW	09/07→07/18	; Spannung [V] (C8): 12; Batterie-Kapazität [Ah] (C10): 60; Kälteprüfstrom EN [A] (C9): 560; Länge [mm]: 242; Breite [mm]: 175; Höhe [mm]: 190; Polanordnung (11): 0; Bodenleistenausführung: B13; Gewicht[kg] (C4): 17; Batterie (C12): EFB-Batterie (V3); Vorgaben des Fahrzeugherstellers beachten: 1	2800012000280	-
			Spannung [V] (C8): 12; Batterie-Kapazität [Ah] (C10): 65; Kälteprüfstrom EN [A] (C9): 640; Länge [mm]: 242; Breite [mm]: 175; Höhe [mm]: 190; Polanordnung (11): 0; Bodenleistenausführung: B13; Gewicht[kg] (C4): 15,5	2800012021280	-



VW - TIGUAN (5N_) 09/07→07/18

Starterbatterie

2.0 TFSI 4motion	147 kW	09/07→07/18	; Spannung [V] (C8): 12; Batterie-Kapazität [Ah] (C10): 60; Kälteprüfstrom EN [A] (C9): 560; Länge [mm]: 242; Breite [mm]: 175; Höhe [mm]: 190; Polanordnung (11): 0; Bodenleistenausführung: B13; Gewicht[kg] (C4): 17; Batterie (C12): EFB-Batterie (V3); Vorgaben des Fahrzeugherstellers beachten: 1	2800012000280	-
			Spannung [V] (C8): 12; Batterie-Kapazität [Ah] (C10): 80; Kälteprüfstrom EN [A] (C9): 750; Länge [mm]: 278; Breite [mm]: 175; Höhe [mm]: 190; Polanordnung (11): 0; Bodenleistenausführung: B13; Gewicht[kg] (C4): 18,1	2800012023280	-
2.0 TSI 4motion	132 kW	05/11→07/18	; Spannung [V] (C8): 12; Batterie-Kapazität [Ah] (C10): 60; Kälteprüfstrom EN [A] (C9): 560; Länge [mm]: 242; Breite [mm]: 175; Höhe [mm]: 190; Polanordnung (11): 0; Bodenleistenausführung: B13; Gewicht[kg] (C4): 17; Batterie (C12): EFB-Batterie (V3); Vorgaben des Fahrzeugherstellers beachten: 1	2800012000280	-
2.0 TSI 4motion	155 kW	05/11→07/18	Spannung [V] (C8): 12; Batterie-Kapazität [Ah] (C10): 65; Kälteprüfstrom EN [A] (C9): 640; Länge [mm]: 242; Breite [mm]: 175; Höhe [mm]: 190; Polanordnung (11): 0; Bodenleistenausführung: B13; Gewicht[kg] (C4): 15,5	2800012021280	-

VW - TIGUAN (AD1) 01/16→

Starterbatterie

1.6 TDI	85 kW	05/16→	; Spannung [V] (C8): 12; Batterie-Kapazität [Ah] (C10): 70; Kälteprüfstrom EN [A] (C9): 720; Länge [mm]: 278; Breite [mm]: 175; Höhe [mm]: 190; Polanordnung (11): 0; Bodenleistenausführung: B13; Gewicht[kg] (C4): 20,3; Batterie (C12): AGM-Batterie (V2); Vorgaben des Fahrzeugherstellers beachten: 1;	2800012006280	-
2.0 TDI	85 kW	05/16→	Fahrzeugausstattung: für Fahrzeuge mit Start-Stopp-Funktion (V1)		
2.0 TDI	110 kW	01/16→	; Spannung [V] (C8): 12; Batterie-Kapazität [Ah] (C10): 80; Kälteprüfstrom EN [A] (C9): 800; Länge [mm]: 315; Breite [mm]: 175; Höhe [mm]: 190; Polanordnung (11): 0; Bodenleistenausführung: B13; Gewicht[kg] (C4): 23; Batterie (C12): AGM-Batterie (V2); Vorgaben des Fahrzeugherstellers beachten: 1; Fahrzeugausstattung: für Fahrzeuge mit Start-Stopp-Funktion (V1)	2800012007280	-
2.0 TDI 4motion	110 kW	01/16→			
2.0 TDI 4motion	140 kW	04/16→			
2.0 TDI 4motion	176 kW	05/16→			
2.0 TSI 4motion	132 kW	01/16→			
2.0 TSI 4motion	162 kW	06/16→			

VW - TIGUAN ALLSPACE (BW2) 03/17→

Starterbatterie

2.0 TDI	110 kW	06/17→	; Spannung [V] (C8): 12; Batterie-Kapazität [Ah] (C10): 70; Kälteprüfstrom EN [A] (C9): 720; Länge [mm]: 278; Breite [mm]: 175; Höhe [mm]: 190; Polanordnung (11): 0; Bodenleistenausführung: B13; Gewicht[kg] (C4): 20,3; Batterie (C12): AGM-Batterie (V2); Vorgaben des Fahrzeugherstellers beachten: 1;	2800012006280	-
2.0 TDI 4motion	110 kW	06/17→	Fahrzeugausstattung: für Fahrzeuge mit Start-Stopp-Funktion (V1)		
2.0 TDI 4motion	140 kW	06/17→	; Spannung [V] (C8): 12; Batterie-Kapazität [Ah] (C10): 80; Kälteprüfstrom EN [A] (C9): 800; Länge [mm]: 315; Breite [mm]: 175; Höhe [mm]: 190; Polanordnung (11): 0; Bodenleistenausführung: B13; Gewicht[kg] (C4): 23; Batterie (C12): AGM-Batterie (V2); Vorgaben des Fahrzeugherstellers beachten: 1; Fahrzeugausstattung: für Fahrzeuge mit Start-Stopp-Funktion (V1)	2800012007280	-
2.0 TDI 4motion	176 kW	06/17→			
2.0 TSI	137 kW	04/17→			
2.0 TSI 4motion	132 kW	03/17→			
2.0 TSI 4motion	137 kW	04/17→			
2.0 TSI 4motion	162 kW	07/17→			



VW - TOUAREG (7LA, 7L6, 7L7) 10/02→01/13

Starterbatterie

2.5 R5 TDI	120 kW	08/03→05/10	; Spannung [V] (C8): 12; Batterie-Kapazität [Ah] (C10): 70; Kälteprüfstrom EN [A] (C9): 650; Länge [mm]: 278; Breite [mm]: 175; Höhe [mm]: 190; Polanordnung (11): 0; Bodenleistenausführung: B13; Gewicht[kg] (C4): 20; Batterie (C12): EFB-Batterie (V3); Vorgaben des Fahrzeugherstellers beachten: 1	2800012001280	-
			; Spannung [V] (C8): 12; Batterie-Kapazität [Ah] (C10): 70; Kälteprüfstrom EN [A] (C9): 720; Länge [mm]: 278; Breite [mm]: 175; Höhe [mm]: 190; Polanordnung (11): 0; Bodenleistenausführung: B13; Gewicht[kg] (C4): 20,3; Batterie (C12): AGM-Batterie (V2); Vorgaben des Fahrzeugherstellers beachten: 1; Fahrzeugausstattung: für Fahrzeuge mit Start-Stopp-Funktion (V1)	2800012006280	-
			Spannung [V] (C8): 12; Batterie-Kapazität [Ah] (C10): 100; Kälteprüfstrom EN [A] (C9): 900; Länge [mm]: 353; Breite [mm]: 175; Höhe [mm]: 190; Polanordnung (11): 0; Bodenleistenausführung: B13; Gewicht[kg] (C4): 23,2	2800012026280	-
			; Spannung [V] (C8): 12; Batterie-Kapazität [Ah] (C10): 70; Kälteprüfstrom EN [A] (C9): 650; Länge [mm]: 278; Breite [mm]: 175; Höhe [mm]: 190; Polanordnung (11): 0; Bodenleistenausführung: B13; Gewicht[kg] (C4): 20; Batterie (C12): EFB-Batterie (V3); Vorgaben des Fahrzeugherstellers beachten: 1	2800012001280	-
2.5 R5 TDI	128 kW	01/03→05/10	; Spannung [V] (C8): 12; Batterie-Kapazität [Ah] (C10): 70; Kälteprüfstrom EN [A] (C9): 650; Länge [mm]: 278; Breite [mm]: 175; Höhe [mm]: 190; Polanordnung (11): 0; Bodenleistenausführung: B13; Gewicht[kg] (C4): 20; Batterie (C12): EFB-Batterie (V3); Vorgaben des Fahrzeugherstellers beachten: 1	2800012001280	-
			; Spannung [V] (C8): 12; Batterie-Kapazität [Ah] (C10): 70; Kälteprüfstrom EN [A] (C9): 720; Länge [mm]: 278; Breite [mm]: 175; Höhe [mm]: 190; Polanordnung (11): 0; Bodenleistenausführung: B13; Gewicht[kg] (C4): 20,3; Batterie (C12): AGM-Batterie (V2); Vorgaben des Fahrzeugherstellers beachten: 1; Fahrzeugausstattung: für Fahrzeuge mit Start-Stopp-Funktion (V1)	2800012006280	-
			; Spannung [V] (C8): 12; Batterie-Kapazität [Ah] (C10): 92; Kälteprüfstrom EN [A] (C9): 850; Länge [mm]: 353; Breite [mm]: 175; Höhe [mm]: 190; Polanordnung (11): 0; Bodenleistenausführung: B13; Gewicht[kg] (C4): 25,8; Batterie (C12): AGM-Batterie (V2); Vorgaben des Fahrzeugherstellers beachten: 1; Fahrzeugausstattung: für Fahrzeuge mit Start-Stopp-Funktion (V1)	2800012008280	-
			Spannung [V] (C8): 12; Batterie-Kapazität [Ah] (C10): 100; Kälteprüfstrom EN [A] (C9): 900; Länge [mm]: 353; Breite [mm]: 175; Höhe [mm]: 190; Polanordnung (11): 0; Bodenleistenausführung: B13; Gewicht[kg] (C4): 23,2	2800012026280	-
3.0 TDI	155 kW	04/06→05/10	; Spannung [V] (C8): 12; Batterie-Kapazität [Ah] (C10): 70; Kälteprüfstrom EN [A] (C9): 650; Länge [mm]: 278; Breite [mm]: 175; Höhe [mm]: 190; Polanordnung (11): 0; Bodenleistenausführung: B13; Gewicht[kg] (C4): 20; Batterie (C12): EFB-Batterie (V3); Vorgaben des Fahrzeugherstellers beachten: 1	2800012001280	-
			; Spannung [V] (C8): 12; Batterie-Kapazität [Ah] (C10): 70; Kälteprüfstrom EN [A] (C9): 720; Länge [mm]: 278; Breite [mm]: 175; Höhe [mm]: 190; Polanordnung (11): 0; Bodenleistenausführung: B13; Gewicht[kg] (C4): 20,3; Batterie (C12): AGM-Batterie (V2); Vorgaben des Fahrzeugherstellers beachten: 1; Fahrzeugausstattung: für Fahrzeuge mit Start-Stopp-Funktion (V1)	2800012006280	-
			Spannung [V] (C8): 12; Batterie-Kapazität [Ah] (C10): 100; Kälteprüfstrom EN [A] (C9): 900; Länge [mm]: 353; Breite [mm]: 175; Höhe [mm]: 190; Polanordnung (11): 0; Bodenleistenausführung: B13; Gewicht[kg] (C4): 23,2	2800012026280	-
			; Spannung [V] (C8): 12; Batterie-Kapazität [Ah] (C10): 70; Kälteprüfstrom EN [A] (C9): 650; Länge [mm]: 278; Breite [mm]: 175; Höhe [mm]: 190; Polanordnung (11): 0; Bodenleistenausführung: B13; Gewicht[kg] (C4): 20; Batterie (C12): EFB-Batterie (V3); Vorgaben des Fahrzeugherstellers beachten: 1	2800012001280	-



VW - TOUAREG (7LA, 7L6, 7L7) 10/02→01/13

Starterbatterie

3.0 V6 TDI	165 kW	11/04→05/10	; Spannung [V] (C8): 12; Batterie-Kapazität [Ah] (C10): 70; Kälteprüfstrom EN [A] (C9): 650; Länge [mm]: 278; Breite [mm]: 175; Höhe [mm]: 190; Polanordnung (11): 0; Bodenleistenausführung: B13; Gewicht[kg] (C4): 20; Batterie (C12): EFB-Batterie (V3); Vorgaben des Fahrzeugherstellers beachten: 1	2800012001280	-
3.0 V6 TDI	176 kW	11/07→05/10	; Spannung [V] (C8): 12; Batterie-Kapazität [Ah] (C10): 70; Kälteprüfstrom EN [A] (C9): 720; Länge [mm]: 278; Breite [mm]: 175; Höhe [mm]: 190; Polanordnung (11): 0; Bodenleistenausführung: B13; Gewicht[kg] (C4): 20,3; Batterie (C12): AGM-Batterie (V2); Vorgaben des Fahrzeugherstellers beachten: 1; Fahrzeugausstattung: für Fahrzeuge mit Start-Stopp-Funktion (V1)	2800012006280	-
			; Spannung [V] (C8): 12; Batterie-Kapazität [Ah] (C10): 92; Kälteprüfstrom EN [A] (C9): 850; Länge [mm]: 353; Breite [mm]: 175; Höhe [mm]: 190; Polanordnung (11): 0; Bodenleistenausführung: B13; Gewicht[kg] (C4): 25,8; Batterie (C12): AGM-Batterie (V2); Vorgaben des Fahrzeugherstellers beachten: 1; Fahrzeugausstattung: für Fahrzeuge mit Start-Stopp-Funktion (V1)	2800012008280	-
			Spannung [V] (C8): 12; Batterie-Kapazität [Ah] (C10): 100; Kälteprüfstrom EN [A] (C9): 900; Länge [mm]: 353; Breite [mm]: 175; Höhe [mm]: 190; Polanordnung (11): 0; Bodenleistenausführung: B13; Gewicht[kg] (C4): 23,2	2800012026280	-
3.2 V6	162 kW	10/02→11/06	; Spannung [V] (C8): 12; Batterie-Kapazität [Ah] (C10): 70; Kälteprüfstrom EN [A] (C9): 650; Länge [mm]: 278; Breite [mm]: 175; Höhe [mm]: 190; Polanordnung (11): 0; Bodenleistenausführung: B13; Gewicht[kg] (C4): 20; Batterie (C12): EFB-Batterie (V3); Vorgaben des Fahrzeugherstellers beachten: 1	2800012001280	-
			; Spannung [V] (C8): 12; Batterie-Kapazität [Ah] (C10): 70; Kälteprüfstrom EN [A] (C9): 720; Länge [mm]: 278; Breite [mm]: 175; Höhe [mm]: 190; Polanordnung (11): 0; Bodenleistenausführung: B13; Gewicht[kg] (C4): 20,3; Batterie (C12): AGM-Batterie (V2); Vorgaben des Fahrzeugherstellers beachten: 1; Fahrzeugausstattung: für Fahrzeuge mit Start-Stopp-Funktion (V1)	2800012006280	-
			; Spannung [V] (C8): 12; Batterie-Kapazität [Ah] (C10): 92; Kälteprüfstrom EN [A] (C9): 850; Länge [mm]: 353; Breite [mm]: 175; Höhe [mm]: 190; Polanordnung (11): 0; Bodenleistenausführung: B13; Gewicht[kg] (C4): 25,8; Batterie (C12): AGM-Batterie (V2); Vorgaben des Fahrzeugherstellers beachten: 1; Fahrzeugausstattung: für Fahrzeuge mit Start-Stopp-Funktion (V1)	2800012008280	-
			Spannung [V] (C8): 12; Batterie-Kapazität [Ah] (C10): 80; Kälteprüfstrom EN [A] (C9): 750; Länge [mm]: 278; Breite [mm]: 175; Höhe [mm]: 190; Polanordnung (11): 0; Bodenleistenausführung: B13; Gewicht[kg] (C4): 18,1	2800012023280	-



VW - TOUAREG (7LA, 7L6, 7L7) 10/02 → 01/13

Starterbatterie

3.2 V6	177 kW	11/04 → 11/06	; Spannung [V] (C8): 12; Batterie-Kapazität [Ah] (C10): 70; Kälteprüfstrom EN [A] (C9): 650; Länge [mm]: 278; Breite [mm]: 175; Höhe [mm]: 190; Polanordnung (11): 0; Bodenleistenausführung: B13; Gewicht[kg] (C4): 20; Batterie (C12): EFB-Batterie (V3); Vorgaben des Fahrzeugherstellers beachten: 1	2800012001280	-
3.6 V6 FSI	206 kW	10/05 → 05/10	; Spannung [V] (C8): 12; Batterie-Kapazität [Ah] (C10): 70; Kälteprüfstrom EN [A] (C9): 720; Länge [mm]: 278; Breite [mm]: 175; Höhe [mm]: 190; Polanordnung (11): 0; Bodenleistenausführung: B13; Gewicht[kg] (C4): 20,3; Batterie (C12): AGM-Batterie (V2); Vorgaben des Fahrzeugherstellers beachten: 1; Fahrzeugausstattung: für Fahrzeuge mit Start-Stopp-Funktion (V1)	2800012006280	-
			; Spannung [V] (C8): 12; Batterie-Kapazität [Ah] (C10): 92; Kälteprüfstrom EN [A] (C9): 850; Länge [mm]: 353; Breite [mm]: 175; Höhe [mm]: 190; Polanordnung (11): 0; Bodenleistenausführung: B13; Gewicht[kg] (C4): 25,8; Batterie (C12): AGM-Batterie (V2); Vorgaben des Fahrzeugherstellers beachten: 1; Fahrzeugausstattung: für Fahrzeuge mit Start-Stopp-Funktion (V1)	2800012008280	-
			Spannung [V] (C8): 12; Batterie-Kapazität [Ah] (C10): 100; Kälteprüfstrom EN [A] (C9): 900; Länge [mm]: 353; Breite [mm]: 175; Höhe [mm]: 190; Polanordnung (11): 0; Bodenleistenausführung: B13; Gewicht[kg] (C4): 23,2	2800012026280	-
4.2 V8	228 kW	12/02 → 11/06	; Spannung [V] (C8): 12; Batterie-Kapazität [Ah] (C10): 95; Kälteprüfstrom EN [A] (C9): 800; Länge [mm]: 353; Breite [mm]: 175; Höhe [mm]: 190; Polanordnung (11): 0; Bodenleistenausführung: B13; Gewicht[kg] (C4): 25,1; Batterie (C12): EFB-Batterie (V3); Vorgaben des Fahrzeugherstellers beachten: 1	2800012003280	-
4.2 V8 FSI	257 kW	06/06 → 05/10	; Spannung [V] (C8): 12; Batterie-Kapazität [Ah] (C10): 92; Kälteprüfstrom EN [A] (C9): 850; Länge [mm]: 353; Breite [mm]: 175; Höhe [mm]: 190; Polanordnung (11): 0; Bodenleistenausführung: B13; Gewicht[kg] (C4): 25,8; Batterie (C12): AGM-Batterie (V2); Vorgaben des Fahrzeugherstellers beachten: 1; Fahrzeugausstattung: für Fahrzeuge mit Start-Stopp-Funktion (V1)	2800012008280	-
5.0 R50 TDI	257 kW	08/07 → 05/10	Spannung [V] (C8): 12; Batterie-Kapazität [Ah] (C10): 100; Kälteprüfstrom EN [A] (C9): 900; Länge [mm]: 353; Breite [mm]: 175; Höhe [mm]: 190; Polanordnung (11): 0; Bodenleistenausführung: B13; Gewicht[kg] (C4): 23,2	2800012026280	-
5.0 V10 TDI	230 kW	10/02 → 05/10			
6.0 W12	331 kW	08/04 → 05/10			

VW - TOUAREG (7P5, 7P6) 01/10 → 03/18

Starterbatterie

3.0 V6 TDI	150 kW	01/10 → 03/18	;	2800012008280	-
------------	--------	---------------	---	----------------------	---



VW - TOUAREG (7P5, 7P6) 01/10→03/18

Starterbatterie

3.0 V6 TDI	165 kW	06/10→03/18	; Spannung [V] (C8): 12; Batterie-Kapazität [Ah] (C10): 70; Kälteprüfstrom EN [A] (C9): 650; Länge [mm]: 278; Breite [mm]: 175; Höhe [mm]: 190; Polanordnung (11): 0; Bodenleistenausführung: B13; Gewicht[kg] (C4): 20; Batterie (C12): EFB-Batterie (V3); Vorgaben des Fahrzeugherstellers beachten: 1	2800012001280	-
			; Spannung [V] (C8): 12; Batterie-Kapazität [Ah] (C10): 95; Kälteprüfstrom EN [A] (C9): 800; Länge [mm]: 353; Breite [mm]: 175; Höhe [mm]: 190; Polanordnung (11): 0; Bodenleistenausführung: B13; Gewicht[kg] (C4): 25,1; Batterie (C12): EFB-Batterie (V3); Vorgaben des Fahrzeugherstellers beachten: 1	2800012003280	-
			; Spannung [V] (C8): 12; Batterie-Kapazität [Ah] (C10): 70; Kälteprüfstrom EN [A] (C9): 720; Länge [mm]: 278; Breite [mm]: 175; Höhe [mm]: 190; Polanordnung (11): 0; Bodenleistenausführung: B13; Gewicht[kg] (C4): 20,3; Batterie (C12): AGM-Batterie (V2); Vorgaben des Fahrzeugherstellers beachten: 1; Fahrzeugausstattung: für Fahrzeuge mit Start-Stopp-Funktion (V1)	2800012006280	-
			; Spannung [V] (C8): 12; Batterie-Kapazität [Ah] (C10): 92; Kälteprüfstrom EN [A] (C9): 850; Länge [mm]: 353; Breite [mm]: 175; Höhe [mm]: 190; Polanordnung (11): 0; Bodenleistenausführung: B13; Gewicht[kg] (C4): 25,8; Batterie (C12): AGM-Batterie (V2); Vorgaben des Fahrzeugherstellers beachten: 1; Fahrzeugausstattung: für Fahrzeuge mit Start-Stopp-Funktion (V1)	2800012008280	-
3.0 V6 TDI	176 kW	01/10→03/18	; Spannung [V] (C8): 12; Batterie-Kapazität [Ah] (C10): 70; Kälteprüfstrom EN [A] (C9): 650; Länge [mm]: 278; Breite [mm]: 175; Höhe [mm]: 190; Polanordnung (11): 0; Bodenleistenausführung: B13; Gewicht[kg] (C4): 20; Batterie (C12): EFB-Batterie (V3); Vorgaben des Fahrzeugherstellers beachten: 1	2800012001280	-
			; Spannung [V] (C8): 12; Batterie-Kapazität [Ah] (C10): 92; Kälteprüfstrom EN [A] (C9): 850; Länge [mm]: 353; Breite [mm]: 175; Höhe [mm]: 190; Polanordnung (11): 0; Bodenleistenausführung: B13; Gewicht[kg] (C4): 25,8; Batterie (C12): AGM-Batterie (V2); Vorgaben des Fahrzeugherstellers beachten: 1; Fahrzeugausstattung: für Fahrzeuge mit Start-Stopp-Funktion (V1)	2800012008280	-
3.0 V6 TDI	180 kW	05/11→03/18		2800012008280	-
3.0 V6 TDI	193 kW	09/14→03/18			-



VW - TOUAREG (7P5, 7P6) 01/10→03/18

Starterbatterie

3.0 V6 TSI Hybrid	245 kW	04/10→03/18	; Spannung [V] (C8): 12; Batterie-Kapazität [Ah] (C10): 70; Kälteprüfstrom EN [A] (C9): 650; Länge [mm]: 278; Breite [mm]: 175; Höhe [mm]: 190; Polanordnung (11): 0; Bodenleistenausführung: B13; Gewicht[kg] (C4): 20; Batterie (C12): EFB-Batterie (V3); Vorgaben des Fahrzeugherstellers beachten: 1	2800012001280	-
			; Spannung [V] (C8): 12; Batterie-Kapazität [Ah] (C10): 70; Kälteprüfstrom EN [A] (C9): 720; Länge [mm]: 278; Breite [mm]: 175; Höhe [mm]: 190; Polanordnung (11): 0; Bodenleistenausführung: B13; Gewicht[kg] (C4): 20,3; Batterie (C12): AGM-Batterie (V2); Vorgaben des Fahrzeugherstellers beachten: 1; Fahrzeugausstattung: für Fahrzeuge mit Start-Stopp-Funktion (V1)	2800012006280	-
			; Spannung [V] (C8): 12; Batterie-Kapazität [Ah] (C10): 92; Kälteprüfstrom EN [A] (C9): 850; Länge [mm]: 353; Breite [mm]: 175; Höhe [mm]: 190; Polanordnung (11): 0; Bodenleistenausführung: B13; Gewicht[kg] (C4): 25,8; Batterie (C12): AGM-Batterie (V2); Vorgaben des Fahrzeugherstellers beachten: 1; Fahrzeugausstattung: für Fahrzeuge mit Start-Stopp-Funktion (V1)	2800012008280	-
			Spannung [V] (C8): 12; Batterie-Kapazität [Ah] (C10): 80; Kälteprüfstrom EN [A] (C9): 750; Länge [mm]: 278; Breite [mm]: 175; Höhe [mm]: 190; Polanordnung (11): 0; Bodenleistenausführung: B13; Gewicht[kg] (C4): 18,1	2800012023280	-
3.6 V6 FSI	206 kW	04/10→03/18	;	2800012008280	-
4.2 V8 FSI	265 kW	01/11→03/18	; Spannung [V] (C8): 12; Batterie-Kapazität [Ah] (C10): 95; Kälteprüfstrom EN [A] (C9): 800; Länge [mm]: 353; Breite [mm]: 175; Höhe [mm]: 190; Polanordnung (11): 0; Bodenleistenausführung: B13; Gewicht[kg] (C4): 25,1; Batterie (C12): EFB-Batterie (V3); Vorgaben des Fahrzeugherstellers beachten: 1	2800012003280	-
			; Spannung [V] (C8): 12; Batterie-Kapazität [Ah] (C10): 92; Kälteprüfstrom EN [A] (C9): 850; Länge [mm]: 353; Breite [mm]: 175; Höhe [mm]: 190; Polanordnung (11): 0; Bodenleistenausführung: B13; Gewicht[kg] (C4): 25,8; Batterie (C12): AGM-Batterie (V2); Vorgaben des Fahrzeugherstellers beachten: 1; Fahrzeugausstattung: für Fahrzeuge mit Start-Stopp-Funktion (V1)	2800012008280	-
			Spannung [V] (C8): 12; Batterie-Kapazität [Ah] (C10): 100; Kälteprüfstrom EN [A] (C9): 900; Länge [mm]: 353; Breite [mm]: 175; Höhe [mm]: 190; Polanordnung (11): 0; Bodenleistenausführung: B13; Gewicht[kg] (C4): 23,2	2800012026280	-
4.2 V8 TDI	250 kW	01/10→03/18	; Spannung [V] (C8): 12; Batterie-Kapazität [Ah] (C10): 95; Kälteprüfstrom EN [A] (C9): 800; Länge [mm]: 353; Breite [mm]: 175; Höhe [mm]: 190; Polanordnung (11): 0; Bodenleistenausführung: B13; Gewicht[kg] (C4): 25,1; Batterie (C12): EFB-Batterie (V3); Vorgaben des Fahrzeugherstellers beachten: 1	2800012003280	-
			; Spannung [V] (C8): 12; Batterie-Kapazität [Ah] (C10): 92; Kälteprüfstrom EN [A] (C9): 850; Länge [mm]: 353; Breite [mm]: 175; Höhe [mm]: 190; Polanordnung (11): 0; Bodenleistenausführung: B13; Gewicht[kg] (C4): 25,8; Batterie (C12): AGM-Batterie (V2); Vorgaben des Fahrzeugherstellers beachten: 1; Fahrzeugausstattung: für Fahrzeuge mit Start-Stopp-Funktion (V1)	2800012008280	-

VW - TOUAREG (CR7) 11/17→

Starterbatterie

3.0 TDI 4motion	170 kW	05/18→	;	2800012008280	-
3.0 TDI 4motion	210 kW	11/17→	;		-



VW - TOURAN (1T1, 1T2) 02/03→05/10

Starterbatterie

1.4 FSI	125 kW	11/06→05/10	; Spannung [V] (C8): 12; Batterie-Kapazität [Ah] (C10): 60; Kälteprüfstrom EN [A] (C9): 560; Länge [mm]: 242; Breite [mm]: 175; Höhe [mm]: 190; Polanordnung (11): 0; Bodenleistenausführung: B13; Gewicht[kg] (C4): 17; Batterie (C12): EFB-Batterie (V3); Vorgaben des Fahrzeugherstellers beachten: 1	2800012000280	-
1.4 TSI	103 kW	02/06→05/10	; Spannung [V] (C8): 12; Batterie-Kapazität [Ah] (C10): 65; Kälteprüfstrom EN [A] (C9): 640; Länge [mm]: 242; Breite [mm]: 175; Höhe [mm]: 190; Polanordnung (11): 0; Bodenleistenausführung: B13; Gewicht[kg] (C4): 15,5	2800012021280	-
1.4 TSI EcoFuel	110 kW	05/09→05/10	; Spannung [V] (C8): 12; Batterie-Kapazität [Ah] (C10): 60; Kälteprüfstrom EN [A] (C9): 560; Länge [mm]: 242; Breite [mm]: 175; Höhe [mm]: 190; Polanordnung (11): 0; Bodenleistenausführung: B13; Gewicht[kg] (C4): 17; Batterie (C12): EFB-Batterie (V3); Vorgaben des Fahrzeugherstellers beachten: 1	2800012000280	-
			; Spannung [V] (C8): 12; Batterie-Kapazität [Ah] (C10): 55; Kälteprüfstrom EN [A] (C9): 540; Länge [mm]: 207; Breite [mm]: 175; Höhe [mm]: 190; Polanordnung (11): 0; Bodenleistenausführung: B13; Gewicht[kg] (C4): 13	2800012019280	-
1.6	75 kW	07/03→05/10	; Spannung [V] (C8): 12; Batterie-Kapazität [Ah] (C10): 60; Kälteprüfstrom EN [A] (C9): 560; Länge [mm]: 242; Breite [mm]: 175; Höhe [mm]: 190; Polanordnung (11): 0; Bodenleistenausführung: B13; Gewicht[kg] (C4): 17; Batterie (C12): EFB-Batterie (V3); Vorgaben des Fahrzeugherstellers beachten: 1	2800012000280	-
1.6 FSI	85 kW	02/03→01/07	; Spannung [V] (C8): 12; Batterie-Kapazität [Ah] (C10): 65; Kälteprüfstrom EN [A] (C9): 640; Länge [mm]: 242; Breite [mm]: 175; Höhe [mm]: 190; Polanordnung (11): 0; Bodenleistenausführung: B13; Gewicht[kg] (C4): 15,5	2800012021280	-
1.9 TDI	66 kW	11/04→05/10	; Spannung [V] (C8): 12; Batterie-Kapazität [Ah] (C10): 70; Kälteprüfstrom EN [A] (C9): 650; Länge [mm]: 278; Breite [mm]: 175; Höhe [mm]: 190; Polanordnung (11): 0; Bodenleistenausführung: B13; Gewicht[kg] (C4): 20; Batterie (C12): EFB-Batterie (V3); Vorgaben des Fahrzeugherstellers beachten: 1	2800012001280	-
1.9 TDI	74 kW	02/03→05/04	; Spannung [V] (C8): 12; Batterie-Kapazität [Ah] (C10): 70; Kälteprüfstrom EN [A] (C9): 720; Länge [mm]: 278; Breite [mm]: 175; Höhe [mm]: 190; Polanordnung (11): 0; Bodenleistenausführung: B13; Gewicht[kg] (C4): 20,3; Batterie (C12): AGM-Batterie (V2); Vorgaben des Fahrzeugherstellers beachten: 1; Fahrzeugausstattung: für Fahrzeuge mit Start-Stopp-Funktion (V1)	2800012006280	-
1.9 TDI	77 kW	08/03→05/10	; Spannung [V] (C8): 12; Batterie-Kapazität [Ah] (C10): 80; Kälteprüfstrom EN [A] (C9): 750; Länge [mm]: 278; Breite [mm]: 175; Höhe [mm]: 190; Polanordnung (11): 0; Bodenleistenausführung: B13; Gewicht[kg] (C4): 18,1	2800012023280	-
2.0 EcoFuel	80 kW	02/06→05/09	; Spannung [V] (C8): 12; Batterie-Kapazität [Ah] (C10): 60; Kälteprüfstrom EN [A] (C9): 560; Länge [mm]: 242; Breite [mm]: 175; Höhe [mm]: 190; Polanordnung (11): 0; Bodenleistenausführung: B13; Gewicht[kg] (C4): 17; Batterie (C12): EFB-Batterie (V3); Vorgaben des Fahrzeugherstellers beachten: 1	2800012000280	-
2.0 FSI	110 kW	10/03→01/07	; Spannung [V] (C8): 12; Batterie-Kapazität [Ah] (C10): 65; Kälteprüfstrom EN [A] (C9): 640; Länge [mm]: 242; Breite [mm]: 175; Höhe [mm]: 190; Polanordnung (11): 0; Bodenleistenausführung: B13; Gewicht[kg] (C4): 15,5	2800012021280	-



VW - TOURAN (1T1, 1T2) 02/03→05/10

Starterbatterie

2.0 TDI	100 kW	02/03→05/10	; Spannung [V] (C8): 12; Batterie-Kapazität [Ah] (C10): 70; Kälteprüfstrom EN [A] (C9): 650; Länge [mm]: 278; Breite [mm]: 175; Höhe [mm]: 190; Polanordnung (11): 0; Bodenleistenausführung: B13; Gewicht[kg] (C4): 20; Batterie (C12): EFB-Batterie (V3); Vorgaben des Fahrzeugherstellers beachten: 1	2800012001280	-
2.0 TDI	103 kW	12/05→05/10	; Spannung [V] (C8): 12; Batterie-Kapazität [Ah] (C10): 70; Kälteprüfstrom EN [A] (C9): 720; Länge [mm]: 278; Breite [mm]: 175; Höhe [mm]: 190; Polanordnung (11): 0; Bodenleistenausführung: B13; Gewicht[kg] (C4): 20,3; Batterie (C12): AGM-Batterie (V2); Vorgaben des Fahrzeugherstellers beachten: 1; Fahrzeugausstattung: für Fahrzeuge mit Start-Stopp-Funktion (V1)	2800012006280	-
2.0 TDI	125 kW	12/05→05/10	; Spannung [V] (C8): 12; Batterie-Kapazität [Ah] (C10): 80; Kälteprüfstrom EN [A] (C9): 750; Länge [mm]: 278; Breite [mm]: 175; Höhe [mm]: 190; Polanordnung (11): 0; Bodenleistenausführung: B13; Gewicht[kg] (C4): 18,1	2800012023280	-
2.0 TDI 16V	103 kW	08/03→05/10			

VW - TOURAN (1T3) 05/10→05/15

Starterbatterie

1.2 TSI	77 kW	05/10→05/15	; Spannung [V] (C8): 12; Batterie-Kapazität [Ah] (C10): 70; Kälteprüfstrom EN [A] (C9): 650; Länge [mm]: 278; Breite [mm]: 175; Höhe [mm]: 190; Polanordnung (11): 0; Bodenleistenausführung: B13; Gewicht[kg] (C4): 20; Batterie (C12): EFB-Batterie (V3); Vorgaben des Fahrzeugherstellers beachten: 1	2800012001280	-
			; Spannung [V] (C8): 12; Batterie-Kapazität [Ah] (C10): 70; Kälteprüfstrom EN [A] (C9): 720; Länge [mm]: 278; Breite [mm]: 175; Höhe [mm]: 190; Polanordnung (11): 0; Bodenleistenausführung: B13; Gewicht[kg] (C4): 20,3; Batterie (C12): AGM-Batterie (V2); Vorgaben des Fahrzeugherstellers beachten: 1; Fahrzeugausstattung: für Fahrzeuge mit Start-Stopp-Funktion (V1)	2800012006280	-
			; Spannung [V] (C8): 12; Batterie-Kapazität [Ah] (C10): 65; Kälteprüfstrom EN [A] (C9): 640; Länge [mm]: 242; Breite [mm]: 175; Höhe [mm]: 190; Polanordnung (11): 0; Bodenleistenausführung: B13; Gewicht[kg] (C4): 15,5	2800012021280	-
1.4 TSI	103 kW	05/10→05/15		2800012019280	-
1.4 TSI	125 kW	05/10→05/15			
1.4 TSI EcoFuel	110 kW	05/10→05/15			
1.6 TDI	66 kW	05/10→05/15	; Spannung [V] (C8): 12; Batterie-Kapazität [Ah] (C10): 60; Kälteprüfstrom EN [A] (C9): 560; Länge [mm]: 242; Breite [mm]: 175; Höhe [mm]: 190; Polanordnung (11): 0; Bodenleistenausführung: B13; Gewicht[kg] (C4): 17; Batterie (C12): EFB-Batterie (V3); Vorgaben des Fahrzeugherstellers beachten: 1	2800012000280	-
1.6 TDI	77 kW	05/10→05/15	; Spannung [V] (C8): 12; Batterie-Kapazität [Ah] (C10): 70; Kälteprüfstrom EN [A] (C9): 720; Länge [mm]: 278; Breite [mm]: 175; Höhe [mm]: 190; Polanordnung (11): 0; Bodenleistenausführung: B13; Gewicht[kg] (C4): 20,3; Batterie (C12): AGM-Batterie (V2); Vorgaben des Fahrzeugherstellers beachten: 1; Fahrzeugausstattung: für Fahrzeuge mit Start-Stopp-Funktion (V1)	2800012006280	-
			; Spannung [V] (C8): 12; Batterie-Kapazität [Ah] (C10): 65; Kälteprüfstrom EN [A] (C9): 640; Länge [mm]: 242; Breite [mm]: 175; Höhe [mm]: 190; Polanordnung (11): 0; Bodenleistenausführung: B13; Gewicht[kg] (C4): 15,5	2800012021280	-



VW - TOURAN (1T3) 05/10→05/15

Starterbatterie

2.0 TDI	81 kW	11/10→05/15	; Spannung [V] (C8): 12; Batterie-Kapazität [Ah] (C10): 70; Kälteprüfstrom EN [A] (C9): 650; Länge [mm]: 278; Breite [mm]: 175; Höhe [mm]: 190; Polanordnung (11): 0; Bodenleistenausführung: B13; Gewicht[kg] (C4): 20; Batterie (C12): EFB-Batterie (V3); Vorgaben des Fahrzeugherstellers beachten: 1	2800012001280	-
2.0 TDI	103 kW	05/10→05/15	; Spannung [V] (C8): 12; Batterie-Kapazität [Ah] (C10): 70; Kälteprüfstrom EN [A] (C9): 720; Länge [mm]: 278; Breite [mm]: 175; Höhe [mm]: 190; Polanordnung (11): 0; Bodenleistenausführung: B13; Gewicht[kg] (C4): 20,3; Batterie (C12): AGM-Batterie (V2); Vorgaben des Fahrzeugherstellers beachten: 1; Fahrzeugausstattung: für Fahrzeuge mit Start-Stopp-Funktion (V1)	2800012006280	-
2.0 TDI	125 kW	05/10→01/13	; Spannung [V] (C8): 12; Batterie-Kapazität [Ah] (C10): 80; Kälteprüfstrom EN [A] (C9): 750; Länge [mm]: 278; Breite [mm]: 175; Höhe [mm]: 190; Polanordnung (11): 0; Bodenleistenausführung: B13; Gewicht[kg] (C4): 18,1	2800012023280	-
2.0 TDI	130 kW	01/13→05/15	; Spannung [V] (C8): 12; Batterie-Kapazität [Ah] (C10): 60; Kälteprüfstrom EN [A] (C9): 560; Länge [mm]: 242; Breite [mm]: 175; Höhe [mm]: 190; Polanordnung (11): 0; Bodenleistenausführung: B13; Gewicht[kg] (C4): 17; Batterie (C12): EFB-Batterie (V3); Vorgaben des Fahrzeugherstellers beachten: 1	2800012000280	-
			; Spannung [V] (C8): 12; Batterie-Kapazität [Ah] (C10): 70; Kälteprüfstrom EN [A] (C9): 650; Länge [mm]: 278; Breite [mm]: 175; Höhe [mm]: 190; Polanordnung (11): 0; Bodenleistenausführung: B13; Gewicht[kg] (C4): 20; Batterie (C12): EFB-Batterie (V3); Vorgaben des Fahrzeugherstellers beachten: 1	2800012001280	-
			; Spannung [V] (C8): 12; Batterie-Kapazität [Ah] (C10): 70; Kälteprüfstrom EN [A] (C9): 720; Länge [mm]: 278; Breite [mm]: 175; Höhe [mm]: 190; Polanordnung (11): 0; Bodenleistenausführung: B13; Gewicht[kg] (C4): 20,3; Batterie (C12): AGM-Batterie (V2); Vorgaben des Fahrzeugherstellers beachten: 1; Fahrzeugausstattung: für Fahrzeuge mit Start-Stopp-Funktion (V1)	2800012006280	-

VW - TOURAN (5T1) 05/15→

Starterbatterie

1.2 TSI	81 kW	05/15→	;	2800012000280	-
1.4 TSI	110 kW	05/15→	; Spannung [V] (C8): 12; Batterie-Kapazität [Ah] (C10): 70; Kälteprüfstrom EN [A] (C9): 650; Länge [mm]: 278; Breite [mm]: 175; Höhe [mm]: 190; Polanordnung (11): 0; Bodenleistenausführung: B13; Gewicht[kg] (C4): 20; Batterie (C12): EFB-Batterie (V3); Vorgaben des Fahrzeugherstellers beachten: 1	2800012001280	-
1.6 TDI	81 kW	05/15→05/16	; Spannung [V] (C8): 12; Batterie-Kapazität [Ah] (C10): 70; Kälteprüfstrom EN [A] (C9): 720; Länge [mm]: 278; Breite [mm]: 175; Höhe [mm]: 190; Polanordnung (11): 0; Bodenleistenausführung: B13; Gewicht[kg] (C4): 20,3; Batterie (C12): AGM-Batterie (V2); Vorgaben des Fahrzeugherstellers beachten: 1; Fahrzeugausstattung: für Fahrzeuge mit Start-Stopp-Funktion (V1)	2800012006280	-
1.6 TDI	85 kW	05/16→	;	2800012006280	-
1.8 TSI	132 kW	11/15→	;		-
2.0 TDI	81 kW	11/15→	;		-
2.0 TDI	110 kW	05/15→	;		-
2.0 TDI	140 kW	11/15→07/19	;		-



VW - TRANSPORTER T1 Bus (22, 24, 25, 28) 01/50→12/68

Starterbatterie				
1.1 (44593)	18 kW	01/50→12/62	Spannung [V] (C8): 12; Batterie-Kapazität [Ah] (C10): 50;	2800012018280
1.2	25 kW	11/62→08/66	Kälteprüfstrom EN [A] (C9): 500; Länge [mm]: 207; Breite [mm]: 175; Höhe [mm]: 175; Polanordnung (11): 0; Bodenleistenausführung: B13; Gewicht[kg] (C4): 12	
			Spannung [V] (C8): 12; Batterie-Kapazität [Ah] (C10): 60;	2800012020280
			Kälteprüfstrom EN [A] (C9): 580; Länge [mm]: 242; Breite [mm]: 175; Höhe [mm]: 175; Polanordnung (11): 0; Bodenleistenausführung: B13; Gewicht[kg] (C4): 14,3	
1.5	32 kW	11/62→08/66		2800012020280
1.5	32 kW	07/66→07/67		
1.6	35 kW	06/66→07/67		

VW - TRANSPORTER T1 Kasten (21, 23) 01/50→12/68

Starterbatterie				
1.2	25 kW	01/50→03/62		2800012021280
1.2	25 kW	02/62→07/67		
1.5	32 kW	02/62→12/68		
1.6	35 kW	08/64→12/68		

VW - TRANSPORTER T1 Pritsche/Fahrgestell (26) 01/50→10/70

Starterbatterie				
1.2	25 kW	01/50→03/62		2800012021280
1.5	32 kW	06/66→10/70		
1.6	35 kW	08/64→12/68		

VW - TRANSPORTER T2 Bus 08/67→09/79

Starterbatterie				
1.6	34 kW	08/67→07/70		2800012020280
1.6	37 kW	08/70→04/79		
1.7	49 kW	08/71→10/73		
1.8	50 kW	11/73→07/75		
2.0	51 kW	08/75→04/79		

VW - TRANSPORTER T2 Kasten 08/68→07/79

Starterbatterie				
1.6	37 kW	08/70→07/79		2800012021280
1.7	49 kW	08/71→12/73		
1.8	50 kW	11/73→07/75		
2.0	51 kW	08/76→07/79		

VW - TRANSPORTER T2 Pritsche/Fahrgestell 08/68→07/79

Starterbatterie				
1.6	37 kW	08/68→07/79		2800012021280

VW - TRANSPORTER T3 Bus 05/79→07/92

Starterbatterie				
1.6	37 kW	05/79→12/82		2800012020280
1.6 D	37 kW	01/81→07/87		2800012023280
1.6 TD	51 kW	08/84→07/92		
1.6 TD Syncro	51 kW	03/86→07/92		
1.7 D	42 kW	10/86→07/92		
1.9	44 kW	08/82→07/92		2800012021280
1.9	57 kW	08/82→07/92		
1.9	61 kW	01/83→07/85		
1.9	66 kW	08/83→07/85		
1.9 Syncro	57 kW	02/85→07/92		
2.0	51 kW	05/79→12/82		
2.1	64 kW	10/86→07/92		
2.1	70 kW	08/85→07/92		
2.1	82 kW	08/84→07/92		
2.1 Cat	70 kW	06/89→07/92		
2.1 i	68 kW	07/89→07/92		

**VW - TRANSPORTER T3 Kasten 05/79→12/92****Starterbatterie**

1.6	37 kW	05/79→12/82	2800012021280	-
1.6 D	37 kW	01/81→07/87	2800012023280	-
1.6 TD	51 kW	10/84→07/92		-
1.6 TD Syncro	51 kW	03/86→07/92		-
1.7 D	42 kW	08/84→07/92		-
1.9	44 kW	10/82→07/92	2800012021280	-
1.9	57 kW	10/82→07/92		-
1.9	61 kW	10/84→02/89		-
1.9	66 kW	08/83→02/89		-
1.9 Syncro	57 kW	11/84→07/92	2800012023280	-
2.0	51 kW	05/79→04/86	2800012021280	-
2.1	70 kW	08/85→07/92		-
2.1	82 kW	03/86→07/92		-
2.1 i	68 kW	07/89→07/92		-

VW - TRANSPORTER T3 Pritsche/Fahrgestell 05/79→12/92**Starterbatterie**

1.6 D	37 kW	01/81→07/87	2800012023280	-
1.6 TD	51 kW	10/84→07/92		-
1.6 TD Syncro	51 kW	03/86→07/92		-
1.7 D	42 kW	07/89→07/92		-
1.9	44 kW	09/82→07/92	2800012021280	-
1.9	57 kW	08/82→07/92		-
2.0	51 kW	05/79→04/86		-
2.1	70 kW	08/85→07/92		-
2.1	82 kW	03/86→07/92		-
2.1 i	68 kW	07/89→07/92		-

VW - TRANSPORTER T4 Bus (70B, 70C, 7DB, 7DK, 70J, 70K, 7DC, 7DJ) 09/90→08/04**Starterbatterie**

1.8	49 kW	12/90→07/92	2800012021280	-
1.9 TD	50 kW	10/92→04/03	2800012023280	-
2.0	62 kW	09/90→04/03	2800012021280	-
2.4 D	55 kW	08/97→04/03	2800012026280	-
2.5	81 kW	09/90→06/03	2800012023280	-
2.5	85 kW	08/96→04/03		-
2.5 Syncro	81 kW	08/92→04/03		-
2.5 Syncro	85 kW	07/96→04/03		-
2.5 TDI	65 kW	05/98→04/03	2800012026280	-
2.5 TDI	75 kW	09/95→04/03		-
2.5 TDI	111 kW	05/98→04/03		-
2.5 TDI Syncro	75 kW	01/96→04/03		-
2.8 VR6	150 kW	04/00→04/03	2800012023280	-
2.8 VR 6	103 kW	11/95→04/00		-

VW - TRANSPORTER T4 Kasten (70A, 70H, 7DA, 7DH) 07/90→04/03**Starterbatterie**

1.9 TD	50 kW	10/92→04/03	2800012023280	-
2.0	62 kW	07/90→04/03	2800012021280	-
2.4 D Syncro	57 kW	10/92→09/98	2800012026280	-
2.5	81 kW	11/90→04/03	2800012023280	-
2.5	85 kW	08/96→04/03		-
2.5 Syncro	81 kW	01/96→11/01		-
2.5 Syncro	85 kW	08/96→04/03		-
2.5 TDI	65 kW	12/98→04/03	2800012026280	-
2.5 TDI	75 kW	09/95→04/03		-
2.5 TDI	111 kW	09/00→04/03		-
2.5 TDI Syncro	75 kW	09/95→04/03		-
2.8 VR6	103 kW	05/96→05/00	2800012023280	-
2.8 VR6	150 kW	06/00→04/03		-



VW - TRANSPORTER T4 Pritsche/Fahrgestell (70E, 70L, 70M, 7DE, 7DL 07/90→04/03

Starterbatterie

1.9 TD	50 kW	10/92→04/03		2800012023280	-
2.0	62 kW	07/90→04/03		2800012021280	-
2.5 Syncro	81 kW	11/92→11/01		2800012023280	-
2.5 Syncro	85 kW	08/96→04/03			-
2.5 TDI	65 kW	05/98→04/03		2800012026280	-
2.5 TDI	75 kW	09/95→04/03			-
2.5 TDI Syncro	75 kW	05/98→04/03			-

VW - TRANSPORTER T5 Bus (7HB, 7HJ, 7EB, 7EJ, 7EF, 7EG, 7HF, 7EC) 04/03→08/15

Starterbatterie

1.9 TDI	62 kW	01/06→11/09	; Spannung [V] (C8): 12; Batterie-Kapazität [Ah] (C10): 70; Kälteprüfstrom EN [A] (C9): 650; Länge [mm]: 278; Breite [mm]: 175; Höhe [mm]: 190; Polanordnung (11): 0; Bodenleistenausführung: B13; Gewicht[kg] (C4): 20; Batterie (C12): EFB-Batterie (V3); Vorgaben des Fahrzeugherstellers beachten: 1	2800012001280	-
1.9 TDI	63 kW	04/03→11/09	; Spannung [V] (C8): 12; Batterie-Kapazität [Ah] (C10): 70; Kälteprüfstrom EN [A] (C9): 720; Länge [mm]: 278; Breite [mm]: 175; Höhe [mm]: 190; Polanordnung (11): 0; Bodenleistenausführung: B13; Gewicht[kg] (C4): 20,3; Batterie (C12): AGM-Batterie (V2); Vorgaben des Fahrzeugherstellers beachten: 1; Fahrzeugausstattung: für Fahrzeuge mit Start-Stopp-Funktion (V1)	2800012006280	-
1.9 TDI	75 kW	06/06→11/09	; Spannung [V] (C8): 12; Batterie-Kapazität [Ah] (C10): 92; Kälteprüfstrom EN [A] (C9): 850; Länge [mm]: 353; Breite [mm]: 175; Höhe [mm]: 190; Polanordnung (11): 0; Bodenleistenausführung: B13; Gewicht[kg] (C4): 25,8; Batterie (C12): AGM-Batterie (V2); Vorgaben des Fahrzeugherstellers beachten: 1; Fahrzeugausstattung: für Fahrzeuge mit Start-Stopp-Funktion (V1)	2800012008280	-
1.9 TDI	77 kW	04/03→11/09	Spannung [V] (C8): 12; Batterie-Kapazität [Ah] (C10): 80; Kälteprüfstrom EN [A] (C9): 750; Länge [mm]: 278; Breite [mm]: 175; Höhe [mm]: 190; Polanordnung (11): 0; Bodenleistenausführung: B13; Gewicht[kg] (C4): 18,1	2800012023280	-
2.0	85 kW	11/03→08/15	; Spannung [V] (C8): 12; Batterie-Kapazität [Ah] (C10): 60; Kälteprüfstrom EN [A] (C9): 560; Länge [mm]: 242; Breite [mm]: 175; Höhe [mm]: 190; Polanordnung (11): 0; Bodenleistenausführung: B13; Gewicht[kg] (C4): 17; Batterie (C12): EFB-Batterie (V3); Vorgaben des Fahrzeugherstellers beachten: 1	2800012000280	-
			; Spannung [V] (C8): 12; Batterie-Kapazität [Ah] (C10): 70; Kälteprüfstrom EN [A] (C9): 650; Länge [mm]: 278; Breite [mm]: 175; Höhe [mm]: 190; Polanordnung (11): 0; Bodenleistenausführung: B13; Gewicht[kg] (C4): 20; Batterie (C12): EFB-Batterie (V3); Vorgaben des Fahrzeugherstellers beachten: 1	2800012001280	-
			; Spannung [V] (C8): 12; Batterie-Kapazität [Ah] (C10): 70; Kälteprüfstrom EN [A] (C9): 720; Länge [mm]: 278; Breite [mm]: 175; Höhe [mm]: 190; Polanordnung (11): 0; Bodenleistenausführung: B13; Gewicht[kg] (C4): 20,3; Batterie (C12): AGM-Batterie (V2); Vorgaben des Fahrzeugherstellers beachten: 1; Fahrzeugausstattung: für Fahrzeuge mit Start-Stopp-Funktion (V1)	2800012006280	-
			Spannung [V] (C8): 12; Batterie-Kapazität [Ah] (C10): 65; Kälteprüfstrom EN [A] (C9): 640; Länge [mm]: 242; Breite [mm]: 175; Höhe [mm]: 190; Polanordnung (11): 0; Bodenleistenausführung: B13; Gewicht[kg] (C4): 15,5	2800012021280	-



VW - TRANSPORTER T5 Bus (7HB, 7HJ, 7EB, 7EJ, 7EF, 7EG, 7HF, 7EC) 04/03→08/15

Starterbatterie

2.0 BiTDI	132 kW	09/09→08/15	; Spannung [V] (C8): 12; Batterie-Kapazität [Ah] (C10): 70;	2800012001280	-
2.0 BiTDI 4motion	132 kW	09/09→08/15	Kälteprüfstrom EN [A] (C9): 650; Länge [mm]: 278; Breite [mm]: 175; Höhe [mm]: 190; Polanordnung (11): 0; Bodenleistenausführung: B13; Gewicht[kg] (C4): 20; Batterie (C12): EFB-Batterie (V3); Vorgaben des Fahrzeugherstellers beachten: 1		
			; Spannung [V] (C8): 12; Batterie-Kapazität [Ah] (C10): 70;	2800012006280	-
			Kälteprüfstrom EN [A] (C9): 720; Länge [mm]: 278; Breite [mm]: 175; Höhe [mm]: 190; Polanordnung (11): 0; Bodenleistenausführung: B13; Gewicht[kg] (C4): 20,3; Batterie (C12): AGM-Batterie (V2); Vorgaben des Fahrzeugherstellers beachten: 1; Fahrzeugausstattung: für Fahrzeuge mit Start-Stopp-Funktion (V1)		
			; Spannung [V] (C8): 12; Batterie-Kapazität [Ah] (C10): 92;	2800012008280	-
			Kälteprüfstrom EN [A] (C9): 850; Länge [mm]: 353; Breite [mm]: 175; Höhe [mm]: 190; Polanordnung (11): 0; Bodenleistenausführung: B13; Gewicht[kg] (C4): 25,8; Batterie (C12): AGM-Batterie (V2); Vorgaben des Fahrzeugherstellers beachten: 1; Fahrzeugausstattung: für Fahrzeuge mit Start-Stopp-Funktion (V1)		
2.0 TDI	62 kW	09/09→08/15	; Spannung [V] (C8): 12; Batterie-Kapazität [Ah] (C10): 70;	2800012001280	-
2.0 TDI	75 kW	09/09→08/15	Kälteprüfstrom EN [A] (C9): 650; Länge [mm]: 278; Breite [mm]: 175; Höhe [mm]: 190; Polanordnung (11): 0; Bodenleistenausführung: B13; Gewicht[kg] (C4): 20; Batterie (C12): EFB-Batterie (V3); Vorgaben des Fahrzeugherstellers beachten: 1		
			; Spannung [V] (C8): 12; Batterie-Kapazität [Ah] (C10): 70;	2800012006280	-
			Kälteprüfstrom EN [A] (C9): 720; Länge [mm]: 278; Breite [mm]: 175; Höhe [mm]: 190; Polanordnung (11): 0; Bodenleistenausführung: B13; Gewicht[kg] (C4): 20,3; Batterie (C12): AGM-Batterie (V2); Vorgaben des Fahrzeugherstellers beachten: 1; Fahrzeugausstattung: für Fahrzeuge mit Start-Stopp-Funktion (V1)		
			; Spannung [V] (C8): 12; Batterie-Kapazität [Ah] (C10): 92;	2800012008280	-
			Kälteprüfstrom EN [A] (C9): 850; Länge [mm]: 353; Breite [mm]: 175; Höhe [mm]: 190; Polanordnung (11): 0; Bodenleistenausführung: B13; Gewicht[kg] (C4): 25,8; Batterie (C12): AGM-Batterie (V2); Vorgaben des Fahrzeugherstellers beachten: 1; Fahrzeugausstattung: für Fahrzeuge mit Start-Stopp-Funktion (V1)		
			Spannung [V] (C8): 12; Batterie-Kapazität [Ah] (C10): 80;	2800012023280	-
			Kälteprüfstrom EN [A] (C9): 750; Länge [mm]: 278; Breite [mm]: 175; Höhe [mm]: 190; Polanordnung (11): 0; Bodenleistenausführung: B13; Gewicht[kg] (C4): 18,1		



VW - TRANSPORTER T5 Bus (7HB, 7HJ, 7EB, 7EJ, 7EF, 7EG, 7HF, 7EC) 04/03→08/15

Starterbatterie

2.0 TDI	84 kW	05/11→08/15	; Spannung [V] (C8): 12; Batterie-Kapazität [Ah] (C10): 70; Kälteprüfstrom EN [A] (C9): 650; Länge [mm]: 278; Breite [mm]: 175; Höhe [mm]: 190; Polanordnung (11): 0; Bodenleistenausführung: B13; Gewicht[kg] (C4): 20; Batterie (C12): EFB-Batterie (V3); Vorgaben des Fahrzeugherstellers beachten: 1	2800012001280	-
			; Spannung [V] (C8): 12; Batterie-Kapazität [Ah] (C10): 70; Kälteprüfstrom EN [A] (C9): 720; Länge [mm]: 278; Breite [mm]: 175; Höhe [mm]: 190; Polanordnung (11): 0; Bodenleistenausführung: B13; Gewicht[kg] (C4): 20,3; Batterie (C12): AGM-Batterie (V2); Vorgaben des Fahrzeugherstellers beachten: 1; Fahrzeugausstattung: für Fahrzeuge mit Start-Stopp-Funktion (V1)	2800012006280	-
			; Spannung [V] (C8): 12; Batterie-Kapazität [Ah] (C10): 80; Kälteprüfstrom EN [A] (C9): 800; Länge [mm]: 315; Breite [mm]: 175; Höhe [mm]: 190; Polanordnung (11): 0; Bodenleistenausführung: B13; Gewicht[kg] (C4): 23; Batterie (C12): AGM-Batterie (V2); Vorgaben des Fahrzeugherstellers beachten: 1; Fahrzeugausstattung: für Fahrzeuge mit Start-Stopp-Funktion (V1)	2800012007280	-
2.0 TDI	100 kW	05/10→08/15	; Spannung [V] (C8): 12; Batterie-Kapazität [Ah] (C10): 65; Kälteprüfstrom EN [A] (C9): 650; Länge [mm]: 278; Breite [mm]: 175; Höhe [mm]: 175; Polanordnung (11): 0; Bodenleistenausführung: B13; Gewicht[kg] (C4): 17,9; Batterie (C12): EFB-Batterie (V3); Vorgaben des Fahrzeugherstellers beachten: 1	2800012004280	-
			; Spannung [V] (C8): 12; Batterie-Kapazität [Ah] (C10): 75; Kälteprüfstrom EN [A] (C9): 730; Länge [mm]: 315; Breite [mm]: 175; Höhe [mm]: 175; Polanordnung (11): 0; Bodenleistenausführung: B13; Gewicht[kg] (C4): 20; Batterie (C12): EFB-Batterie (V3); Vorgaben des Fahrzeugherstellers beachten: 1	2800012005280	-
			; Spannung [V] (C8): 12; Batterie-Kapazität [Ah] (C10): 70; Kälteprüfstrom EN [A] (C9): 720; Länge [mm]: 278; Breite [mm]: 175; Höhe [mm]: 190; Polanordnung (11): 0; Bodenleistenausführung: B13; Gewicht[kg] (C4): 20,3; Batterie (C12): AGM-Batterie (V2); Vorgaben des Fahrzeugherstellers beachten: 1; Fahrzeugausstattung: für Fahrzeuge mit Start-Stopp-Funktion (V1)	2800012006280	-
			; Spannung [V] (C8): 12; Batterie-Kapazität [Ah] (C10): 80; Kälteprüfstrom EN [A] (C9): 800; Länge [mm]: 315; Breite [mm]: 175; Höhe [mm]: 190; Polanordnung (11): 0; Bodenleistenausführung: B13; Gewicht[kg] (C4): 23; Batterie (C12): AGM-Batterie (V2); Vorgaben des Fahrzeugherstellers beachten: 1; Fahrzeugausstattung: für Fahrzeuge mit Start-Stopp-Funktion (V1)	2800012007280	-
			Spannung [V] (C8): 12; Batterie-Kapazität [Ah] (C10): 80; Kälteprüfstrom EN [A] (C9): 750; Länge [mm]: 278; Breite [mm]: 175; Höhe [mm]: 190; Polanordnung (11): 0; Bodenleistenausführung: B13; Gewicht[kg] (C4): 18,1	2800012023280	-



VW - TRANSPORTER T5 Bus (7HB, 7HJ, 7EB, 7EJ, 7EF, 7EG, 7HF, 7EC) 04/03→08/15

Starterbatterie

2.0 TDI	103 kW	09/09→08/15	; Spannung [V] (C8): 12; Batterie-Kapazität [Ah] (C10): 70; Kälteprüfstrom EN [A] (C9): 650; Länge [mm]: 278; Breite [mm]: 175; Höhe [mm]: 190; Polanordnung (11): 0; Bodenleistenausführung: B13; Gewicht[kg] (C4): 20; Batterie (C12): EFB-Batterie (V3); Vorgaben des Fahrzeugherstellers beachten: 1	2800012001280	-
			; Spannung [V] (C8): 12; Batterie-Kapazität [Ah] (C10): 70; Kälteprüfstrom EN [A] (C9): 720; Länge [mm]: 278; Breite [mm]: 175; Höhe [mm]: 190; Polanordnung (11): 0; Bodenleistenausführung: B13; Gewicht[kg] (C4): 20,3; Batterie (C12): AGM-Batterie (V2); Vorgaben des Fahrzeugherstellers beachten: 1; Fahrzeugausstattung: für Fahrzeuge mit Start-Stopp-Funktion (V1)	2800012006280	-
			; Spannung [V] (C8): 12; Batterie-Kapazität [Ah] (C10): 92; Kälteprüfstrom EN [A] (C9): 850; Länge [mm]: 353; Breite [mm]: 175; Höhe [mm]: 190; Polanordnung (11): 0; Bodenleistenausführung: B13; Gewicht[kg] (C4): 25,8; Batterie (C12): AGM-Batterie (V2); Vorgaben des Fahrzeugherstellers beachten: 1; Fahrzeugausstattung: für Fahrzeuge mit Start-Stopp-Funktion (V1)	2800012008280	-
2.0 TDI 4motion	100 kW	05/10→08/15	; Spannung [V] (C8): 12; Batterie-Kapazität [Ah] (C10): 65; Kälteprüfstrom EN [A] (C9): 650; Länge [mm]: 278; Breite [mm]: 175; Höhe [mm]: 175; Polanordnung (11): 0; Bodenleistenausführung: B13; Gewicht[kg] (C4): 17,9; Batterie (C12): EFB-Batterie (V3); Vorgaben des Fahrzeugherstellers beachten: 1	2800012004280	-
			; Spannung [V] (C8): 12; Batterie-Kapazität [Ah] (C10): 75; Kälteprüfstrom EN [A] (C9): 730; Länge [mm]: 315; Breite [mm]: 175; Höhe [mm]: 175; Polanordnung (11): 0; Bodenleistenausführung: B13; Gewicht[kg] (C4): 20; Batterie (C12): EFB-Batterie (V3); Vorgaben des Fahrzeugherstellers beachten: 1	2800012005280	-
			; Spannung [V] (C8): 12; Batterie-Kapazität [Ah] (C10): 70; Kälteprüfstrom EN [A] (C9): 720; Länge [mm]: 278; Breite [mm]: 175; Höhe [mm]: 190; Polanordnung (11): 0; Bodenleistenausführung: B13; Gewicht[kg] (C4): 20,3; Batterie (C12): AGM-Batterie (V2); Vorgaben des Fahrzeugherstellers beachten: 1; Fahrzeugausstattung: für Fahrzeuge mit Start-Stopp-Funktion (V1)	2800012006280	-
			; Spannung [V] (C8): 12; Batterie-Kapazität [Ah] (C10): 80; Kälteprüfstrom EN [A] (C9): 800; Länge [mm]: 315; Breite [mm]: 175; Höhe [mm]: 190; Polanordnung (11): 0; Bodenleistenausführung: B13; Gewicht[kg] (C4): 23; Batterie (C12): AGM-Batterie (V2); Vorgaben des Fahrzeugherstellers beachten: 1; Fahrzeugausstattung: für Fahrzeuge mit Start-Stopp-Funktion (V1)	2800012007280	-
			; Spannung [V] (C8): 12; Batterie-Kapazität [Ah] (C10): 80; Kälteprüfstrom EN [A] (C9): 750; Länge [mm]: 278; Breite [mm]: 175; Höhe [mm]: 190; Polanordnung (11): 0; Bodenleistenausführung: B13; Gewicht[kg] (C4): 18,1	2800012023280	-



VW - TRANSPORTER T5 Bus (7HB, 7HJ, 7EB, 7EJ, 7EF, 7EG, 7HF, 7EC) 04/03→08/15

Starterbatterie

2.0 TDI 4motion	103 kW	09/09→08/15	; Spannung [V] (C8): 12; Batterie-Kapazität [Ah] (C10): 70; Kälteprüfstrom EN [A] (C9): 650; Länge [mm]: 278; Breite [mm]: 175; Höhe [mm]: 190; Polanordnung (11): 0; Bodenleistenausführung: B13; Gewicht[kg] (C4): 20; Batterie (C12): EFB-Batterie (V3); Vorgaben des Fahrzeugherstellers beachten: 1	2800012001280	-
			; Spannung [V] (C8): 12; Batterie-Kapazität [Ah] (C10): 70; Kälteprüfstrom EN [A] (C9): 720; Länge [mm]: 278; Breite [mm]: 175; Höhe [mm]: 190; Polanordnung (11): 0; Bodenleistenausführung: B13; Gewicht[kg] (C4): 20,3; Batterie (C12): AGM-Batterie (V2); Vorgaben des Fahrzeugherstellers beachten: 1; Fahrzeugausstattung: für Fahrzeuge mit Start-Stopp-Funktion (V1)	2800012006280	-
			; Spannung [V] (C8): 12; Batterie-Kapazität [Ah] (C10): 92; Kälteprüfstrom EN [A] (C9): 850; Länge [mm]: 353; Breite [mm]: 175; Höhe [mm]: 190; Polanordnung (11): 0; Bodenleistenausführung: B13; Gewicht[kg] (C4): 25,8; Batterie (C12): AGM-Batterie (V2); Vorgaben des Fahrzeugherstellers beachten: 1; Fahrzeugausstattung: für Fahrzeuge mit Start-Stopp-Funktion (V1)	2800012008280	-
2.0 TSI	110 kW	07/12→08/15	; Spannung [V] (C8): 12; Batterie-Kapazität [Ah] (C10): 95; Kälteprüfstrom EN [A] (C9): 800; Länge [mm]: 353; Breite [mm]: 175; Höhe [mm]: 190; Polanordnung (11): 0; Bodenleistenausführung: B13; Gewicht[kg] (C4): 25,1; Batterie (C12): EFB-Batterie (V3); Vorgaben des Fahrzeugherstellers beachten: 1	2800012003280	-
			; Spannung [V] (C8): 12; Batterie-Kapazität [Ah] (C10): 92; Kälteprüfstrom EN [A] (C9): 850; Länge [mm]: 353; Breite [mm]: 175; Höhe [mm]: 190; Polanordnung (11): 0; Bodenleistenausführung: B13; Gewicht[kg] (C4): 25,8; Batterie (C12): AGM-Batterie (V2); Vorgaben des Fahrzeugherstellers beachten: 1; Fahrzeugausstattung: für Fahrzeuge mit Start-Stopp-Funktion (V1)	2800012008280	-
			Spannung [V] (C8): 12; Batterie-Kapazität [Ah] (C10): 100; Kälteprüfstrom EN [A] (C9): 900; Länge [mm]: 353; Breite [mm]: 175; Höhe [mm]: 190; Polanordnung (11): 0; Bodenleistenausführung: B13; Gewicht[kg] (C4): 23,2	2800012026280	-
2.0 TSI	150 kW	05/11→08/15	; Spannung [V] (C8): 12; Batterie-Kapazität [Ah] (C10): 60; Kälteprüfstrom EN [A] (C9): 560; Länge [mm]: 242; Breite [mm]: 175; Höhe [mm]: 190; Polanordnung (11): 0; Bodenleistenausführung: B13; Gewicht[kg] (C4): 17; Batterie (C12): EFB-Batterie (V3); Vorgaben des Fahrzeugherstellers beachten: 1	2800012000280	-
			; Spannung [V] (C8): 12; Batterie-Kapazität [Ah] (C10): 70; Kälteprüfstrom EN [A] (C9): 720; Länge [mm]: 278; Breite [mm]: 175; Höhe [mm]: 190; Polanordnung (11): 0; Bodenleistenausführung: B13; Gewicht[kg] (C4): 20,3; Batterie (C12): AGM-Batterie (V2); Vorgaben des Fahrzeugherstellers beachten: 1; Fahrzeugausstattung: für Fahrzeuge mit Start-Stopp-Funktion (V1)	2800012006280	-
			; Spannung [V] (C8): 12; Batterie-Kapazität [Ah] (C10): 80; Kälteprüfstrom EN [A] (C9): 800; Länge [mm]: 315; Breite [mm]: 175; Höhe [mm]: 190; Polanordnung (11): 0; Bodenleistenausführung: B13; Gewicht[kg] (C4): 23; Batterie (C12): AGM-Batterie (V2); Vorgaben des Fahrzeugherstellers beachten: 1; Fahrzeugausstattung: für Fahrzeuge mit Start-Stopp-Funktion (V1)	2800012007280	-
			Spannung [V] (C8): 12; Batterie-Kapazität [Ah] (C10): 65; Kälteprüfstrom EN [A] (C9): 640; Länge [mm]: 242; Breite [mm]: 175; Höhe [mm]: 190; Polanordnung (11): 0; Bodenleistenausführung: B13; Gewicht[kg] (C4): 15,5	2800012021280	-



VW - TRANSPORTER T5 Bus (7HB, 7HJ, 7EB, 7EJ, 7EF, 7EG, 7HF, 7EC) 04/03→08/15

Starterbatterie

2.0 TSI 4motion	150 kW	07/11→08/15	; Spannung [V] (C8): 12; Batterie-Kapazität [Ah] (C10): 60; Kälteprüfstrom EN [A] (C9): 560; Länge [mm]: 242; Breite [mm]: 175; Höhe [mm]: 190; Polanordnung (11): 0; Bodenleistenausführung: B13; Gewicht[kg] (C4): 17; Batterie (C12): EFB-Batterie (V3); Vorgaben des Fahrzeugherstellers beachten: 1	2800012000280	-
			; Spannung [V] (C8): 12; Batterie-Kapazität [Ah] (C10): 70; Kälteprüfstrom EN [A] (C9): 720; Länge [mm]: 278; Breite [mm]: 175; Höhe [mm]: 190; Polanordnung (11): 0; Bodenleistenausführung: B13; Gewicht[kg] (C4): 20,3; Batterie (C12): AGM-Batterie (V2); Vorgaben des Fahrzeugherstellers beachten: 1; Fahrzeugausstattung: für Fahrzeuge mit Start-Stopp-Funktion (V1)	2800012006280	-
			Spannung [V] (C8): 12; Batterie-Kapazität [Ah] (C10): 65; Kälteprüfstrom EN [A] (C9): 640; Länge [mm]: 242; Breite [mm]: 175; Höhe [mm]: 190; Polanordnung (11): 0; Bodenleistenausführung: B13; Gewicht[kg] (C4): 15,5	2800012021280	-
2.5 TDi	120 kW	11/03→11/09	; Spannung [V] (C8): 12; Batterie-Kapazität [Ah] (C10): 60; Kälteprüfstrom EN [A] (C9): 560; Länge [mm]: 242; Breite [mm]: 175; Höhe [mm]: 190; Polanordnung (11): 0; Bodenleistenausführung: B13; Gewicht[kg] (C4): 17; Batterie (C12): EFB-Batterie (V3); Vorgaben des Fahrzeugherstellers beachten: 1	2800012000280	-
			; Spannung [V] (C8): 12; Batterie-Kapazität [Ah] (C10): 70; Kälteprüfstrom EN [A] (C9): 650; Länge [mm]: 278; Breite [mm]: 175; Höhe [mm]: 190; Polanordnung (11): 0; Bodenleistenausführung: B13; Gewicht[kg] (C4): 20; Batterie (C12): EFB-Batterie (V3); Vorgaben des Fahrzeugherstellers beachten: 1	2800012001280	-
			; Spannung [V] (C8): 12; Batterie-Kapazität [Ah] (C10): 70; Kälteprüfstrom EN [A] (C9): 720; Länge [mm]: 278; Breite [mm]: 175; Höhe [mm]: 190; Polanordnung (11): 0; Bodenleistenausführung: B13; Gewicht[kg] (C4): 20,3; Batterie (C12): AGM-Batterie (V2); Vorgaben des Fahrzeugherstellers beachten: 1; Fahrzeugausstattung: für Fahrzeuge mit Start-Stopp-Funktion (V1)	2800012006280	-
			Spannung [V] (C8): 12; Batterie-Kapazität [Ah] (C10): 100; Kälteprüfstrom EN [A] (C9): 900; Länge [mm]: 353; Breite [mm]: 175; Höhe [mm]: 190; Polanordnung (11): 0; Bodenleistenausführung: B13; Gewicht[kg] (C4): 23,2	2800012026280	-



VW - TRANSPORTER T5 Bus (7HB, 7HJ, 7EB, 7EJ, 7EF, 7EG, 7HF, 7EC) 04/03 → 08/15

Starterbatterie

2.5 TDI	96 kW	04/03→11/09	; Spannung [V] (C8): 12; Batterie-Kapazität [Ah] (C10): 70; Kälteprüfstrom EN [A] (C9): 650; Länge [mm]: 278; Breite [mm]: 175; Höhe [mm]: 190; Polanordnung (11): 0; Bodenleistenausführung: B13; Gewicht[kg] (C4): 20; Batterie (C12): EFB-Batterie (V3); Vorgaben des Fahrzeugherstellers beachten: 1	2800012001280	-
2.5 TDI	128 kW	04/03→11/09	; Spannung [V] (C8): 12; Batterie-Kapazität [Ah] (C10): 70; Kälteprüfstrom EN [A] (C9): 720; Länge [mm]: 278; Breite [mm]: 175; Höhe [mm]: 190; Polanordnung (11): 0; Bodenleistenausführung: B13; Gewicht[kg] (C4): 20,3; Batterie (C12): AGM-Batterie (V2); Vorgaben des Fahrzeugherstellers beachten: 1; Fahrzeugausstattung: für Fahrzeuge mit Start-Stopp-Funktion (V1)	2800012006280	-
2.5 TDI 4motion	96 kW	07/04→11/09	; Spannung [V] (C8): 12; Batterie-Kapazität [Ah] (C10): 92; Kälteprüfstrom EN [A] (C9): 850; Länge [mm]: 353; Breite [mm]: 175; Höhe [mm]: 190; Polanordnung (11): 0; Bodenleistenausführung: B13; Gewicht[kg] (C4): 25,8; Batterie (C12): AGM-Batterie (V2); Vorgaben des Fahrzeugherstellers beachten: 1; Fahrzeugausstattung: für Fahrzeuge mit Start-Stopp-Funktion (V1)	2800012008280	-
2.5 TDI 4motion	128 kW	07/04→11/09	; Spannung [V] (C8): 12; Batterie-Kapazität [Ah] (C10): 100; Kälteprüfstrom EN [A] (C9): 900; Länge [mm]: 353; Breite [mm]: 175; Höhe [mm]: 190; Polanordnung (11): 0; Bodenleistenausführung: B13; Gewicht[kg] (C4): 23,2	2800012026280	-
3.2 V6	173 kW	02/04→11/09	; Spannung [V] (C8): 12; Batterie-Kapazität [Ah] (C10): 60; Kälteprüfstrom EN [A] (C9): 560; Länge [mm]: 242; Breite [mm]: 175; Höhe [mm]: 190; Polanordnung (11): 0; Bodenleistenausführung: B13; Gewicht[kg] (C4): 17; Batterie (C12): EFB-Batterie (V3); Vorgaben des Fahrzeugherstellers beachten: 1	2800012000280	-
3.2 V6 4motion	173 kW	11/03→12/09	; Spannung [V] (C8): 12; Batterie-Kapazität [Ah] (C10): 70; Kälteprüfstrom EN [A] (C9): 650; Länge [mm]: 278; Breite [mm]: 175; Höhe [mm]: 190; Polanordnung (11): 0; Bodenleistenausführung: B13; Gewicht[kg] (C4): 20; Batterie (C12): EFB-Batterie (V3); Vorgaben des Fahrzeugherstellers beachten: 1	2800012001280	-
			; Spannung [V] (C8): 12; Batterie-Kapazität [Ah] (C10): 70; Kälteprüfstrom EN [A] (C9): 720; Länge [mm]: 278; Breite [mm]: 175; Höhe [mm]: 190; Polanordnung (11): 0; Bodenleistenausführung: B13; Gewicht[kg] (C4): 20,3; Batterie (C12): AGM-Batterie (V2); Vorgaben des Fahrzeugherstellers beachten: 1; Fahrzeugausstattung: für Fahrzeuge mit Start-Stopp-Funktion (V1)	2800012006280	-
			; Spannung [V] (C8): 12; Batterie-Kapazität [Ah] (C10): 80; Kälteprüfstrom EN [A] (C9): 750; Länge [mm]: 278; Breite [mm]: 175; Höhe [mm]: 190; Polanordnung (11): 0; Bodenleistenausführung: B13; Gewicht[kg] (C4): 18,1	2800012023280	-



VW - TRANSPORTER T5 Kasten (7HA, 7HH, 7EA, 7EH) 04/03→08/15

Starterbatterie

1.9 TDI	62 kW	01/06→11/09	; Spannung [V] (C8): 12; Batterie-Kapazität [Ah] (C10): 70; Kälteprüfstrom EN [A] (C9): 650; Länge [mm]: 278; Breite [mm]: 175; Höhe [mm]: 190; Polanordnung (11): 0; Bodenleistenausführung: B13; Gewicht[kg] (C4): 20; Batterie (C12): EFB-Batterie (V3); Vorgaben des Fahrzeugherstellers beachten: 1	2800012001280	-
			; Spannung [V] (C8): 12; Batterie-Kapazität [Ah] (C10): 70; Kälteprüfstrom EN [A] (C9): 720; Länge [mm]: 278; Breite [mm]: 175; Höhe [mm]: 190; Polanordnung (11): 0; Bodenleistenausführung: B13; Gewicht[kg] (C4): 20,3; Batterie (C12): AGM-Batterie (V2); Vorgaben des Fahrzeugherstellers beachten: 1; Fahrzeugausstattung: für Fahrzeuge mit Start-Stopp-Funktion (V1)	2800012006280	-
			; Spannung [V] (C8): 12; Batterie-Kapazität [Ah] (C10): 92; Kälteprüfstrom EN [A] (C9): 850; Länge [mm]: 353; Breite [mm]: 175; Höhe [mm]: 190; Polanordnung (11): 0; Bodenleistenausführung: B13; Gewicht[kg] (C4): 25,8; Batterie (C12): AGM-Batterie (V2); Vorgaben des Fahrzeugherstellers beachten: 1; Fahrzeugausstattung: für Fahrzeuge mit Start-Stopp-Funktion (V1)	2800012008280	-
			Spannung [V] (C8): 12; Batterie-Kapazität [Ah] (C10): 80; Kälteprüfstrom EN [A] (C9): 750; Länge [mm]: 278; Breite [mm]: 175; Höhe [mm]: 190; Polanordnung (11): 0; Bodenleistenausführung: B13; Gewicht[kg] (C4): 18,1	2800012023280	-
1.9 TDI	63 kW	04/03→11/09	; Spannung [V] (C8): 12; Batterie-Kapazität [Ah] (C10): 70; Kälteprüfstrom EN [A] (C9): 650; Länge [mm]: 278; Breite [mm]: 175; Höhe [mm]: 190; Polanordnung (11): 0; Bodenleistenausführung: B13; Gewicht[kg] (C4): 20; Batterie (C12): EFB-Batterie (V3); Vorgaben des Fahrzeugherstellers beachten: 1	2800012001280	-
			; Spannung [V] (C8): 12; Batterie-Kapazität [Ah] (C10): 95; Kälteprüfstrom EN [A] (C9): 800; Länge [mm]: 353; Breite [mm]: 175; Höhe [mm]: 190; Polanordnung (11): 0; Bodenleistenausführung: B13; Gewicht[kg] (C4): 25,1; Batterie (C12): EFB-Batterie (V3); Vorgaben des Fahrzeugherstellers beachten: 1	2800012003280	-
			; Spannung [V] (C8): 12; Batterie-Kapazität [Ah] (C10): 70; Kälteprüfstrom EN [A] (C9): 720; Länge [mm]: 278; Breite [mm]: 175; Höhe [mm]: 190; Polanordnung (11): 0; Bodenleistenausführung: B13; Gewicht[kg] (C4): 20,3; Batterie (C12): AGM-Batterie (V2); Vorgaben des Fahrzeugherstellers beachten: 1; Fahrzeugausstattung: für Fahrzeuge mit Start-Stopp-Funktion (V1)	2800012006280	-
			; Spannung [V] (C8): 12; Batterie-Kapazität [Ah] (C10): 92; Kälteprüfstrom EN [A] (C9): 850; Länge [mm]: 353; Breite [mm]: 175; Höhe [mm]: 190; Polanordnung (11): 0; Bodenleistenausführung: B13; Gewicht[kg] (C4): 25,8; Batterie (C12): AGM-Batterie (V2); Vorgaben des Fahrzeugherstellers beachten: 1; Fahrzeugausstattung: für Fahrzeuge mit Start-Stopp-Funktion (V1)	2800012008280	-
			Spannung [V] (C8): 12; Batterie-Kapazität [Ah] (C10): 80; Kälteprüfstrom EN [A] (C9): 750; Länge [mm]: 278; Breite [mm]: 175; Höhe [mm]: 190; Polanordnung (11): 0; Bodenleistenausführung: B13; Gewicht[kg] (C4): 18,1	2800012023280	-



VW - TRANSPORTER T5 Kasten (7HA, 7HH, 7EA, 7EH) 04/03→08/15

Starterbatterie

1.9 TDI	75 kW	06/06→11/09	; Spannung [V] (C8): 12; Batterie-Kapazität [Ah] (C10): 70; Kälteprüfstrom EN [A] (C9): 650; Länge [mm]: 278; Breite [mm]: 175; Höhe [mm]: 190; Polanordnung (11): 0; Bodenleistenausführung: B13; Gewicht[kg] (C4): 20; Batterie (C12): EFB-Batterie (V3); Vorgaben des Fahrzeugherstellers beachten: 1	2800012001280	-
1.9 TDI	77 kW	04/03→11/09	; Spannung [V] (C8): 12; Batterie-Kapazität [Ah] (C10): 70; Kälteprüfstrom EN [A] (C9): 720; Länge [mm]: 278; Breite [mm]: 175; Höhe [mm]: 190; Polanordnung (11): 0; Bodenleistenausführung: B13; Gewicht[kg] (C4): 20,3; Batterie (C12): AGM-Batterie (V2); Vorgaben des Fahrzeugherstellers beachten: 1; Fahrzeugausstattung: für Fahrzeuge mit Start-Stopp-Funktion (V1)	2800012006280	-
			; Spannung [V] (C8): 12; Batterie-Kapazität [Ah] (C10): 92; Kälteprüfstrom EN [A] (C9): 850; Länge [mm]: 353; Breite [mm]: 175; Höhe [mm]: 190; Polanordnung (11): 0; Bodenleistenausführung: B13; Gewicht[kg] (C4): 25,8; Batterie (C12): AGM-Batterie (V2); Vorgaben des Fahrzeugherstellers beachten: 1; Fahrzeugausstattung: für Fahrzeuge mit Start-Stopp-Funktion (V1)	2800012008280	-
2.0	85 kW	11/03→08/15	; Spannung [V] (C8): 12; Batterie-Kapazität [Ah] (C10): 60; Kälteprüfstrom EN [A] (C9): 560; Länge [mm]: 242; Breite [mm]: 175; Höhe [mm]: 190; Polanordnung (11): 0; Bodenleistenausführung: B13; Gewicht[kg] (C4): 17; Batterie (C12): EFB-Batterie (V3); Vorgaben des Fahrzeugherstellers beachten: 1	2800012000280	-
			; Spannung [V] (C8): 12; Batterie-Kapazität [Ah] (C10): 70; Kälteprüfstrom EN [A] (C9): 650; Länge [mm]: 278; Breite [mm]: 175; Höhe [mm]: 190; Polanordnung (11): 0; Bodenleistenausführung: B13; Gewicht[kg] (C4): 20; Batterie (C12): EFB-Batterie (V3); Vorgaben des Fahrzeugherstellers beachten: 1	2800012001280	-
			; Spannung [V] (C8): 12; Batterie-Kapazität [Ah] (C10): 70; Kälteprüfstrom EN [A] (C9): 720; Länge [mm]: 278; Breite [mm]: 175; Höhe [mm]: 190; Polanordnung (11): 0; Bodenleistenausführung: B13; Gewicht[kg] (C4): 20,3; Batterie (C12): AGM-Batterie (V2); Vorgaben des Fahrzeugherstellers beachten: 1; Fahrzeugausstattung: für Fahrzeuge mit Start-Stopp-Funktion (V1)	2800012006280	-
			Spannung [V] (C8): 12; Batterie-Kapazität [Ah] (C10): 65; Kälteprüfstrom EN [A] (C9): 640; Länge [mm]: 242; Breite [mm]: 175; Höhe [mm]: 190; Polanordnung (11): 0; Bodenleistenausführung: B13; Gewicht[kg] (C4): 15,5	2800012021280	-



VW - TRANSPORTER T5 Kasten (7HA, 7HH, 7EA, 7EH) 04/03→08/15

Starterbatterie

2.0 BiTDI	132 kW	09/09→08/15	; Spannung [V] (C8): 12; Batterie-Kapazität [Ah] (C10): 70; Kälteprüfstrom EN [A] (C9): 650; Länge [mm]: 278; Breite [mm]: 175; Höhe [mm]: 190; Polanordnung (11): 0; Bodenleistenausführung: B13; Gewicht[kg] (C4): 20; Batterie (C12): EFB-Batterie (V3); Vorgaben des Fahrzeugherstellers beachten: 1	2800012001280	-
2.0 BiTDI 4motion	132 kW	09/09→08/15	; Spannung [V] (C8): 12; Batterie-Kapazität [Ah] (C10): 70; Kälteprüfstrom EN [A] (C9): 720; Länge [mm]: 278; Breite [mm]: 175; Höhe [mm]: 190; Polanordnung (11): 0; Bodenleistenausführung: B13; Gewicht[kg] (C4): 20,3; Batterie (C12): AGM-Batterie (V2); Vorgaben des Fahrzeugherstellers beachten: 1; Fahrzeugausstattung: für Fahrzeuge mit Start-Stopp-Funktion (V1)	2800012006280	-
			; Spannung [V] (C8): 12; Batterie-Kapazität [Ah] (C10): 92; Kälteprüfstrom EN [A] (C9): 850; Länge [mm]: 353; Breite [mm]: 175; Höhe [mm]: 190; Polanordnung (11): 0; Bodenleistenausführung: B13; Gewicht[kg] (C4): 25,8; Batterie (C12): AGM-Batterie (V2); Vorgaben des Fahrzeugherstellers beachten: 1; Fahrzeugausstattung: für Fahrzeuge mit Start-Stopp-Funktion (V1)	2800012008280	-
2.0 TDI	62 kW	09/09→08/15	; Spannung [V] (C8): 12; Batterie-Kapazität [Ah] (C10): 70; Kälteprüfstrom EN [A] (C9): 650; Länge [mm]: 278; Breite [mm]: 175; Höhe [mm]: 190; Polanordnung (11): 0; Bodenleistenausführung: B13; Gewicht[kg] (C4): 20; Batterie (C12): EFB-Batterie (V3); Vorgaben des Fahrzeugherstellers beachten: 1	2800012001280	-
			; Spannung [V] (C8): 12; Batterie-Kapazität [Ah] (C10): 70; Kälteprüfstrom EN [A] (C9): 720; Länge [mm]: 278; Breite [mm]: 175; Höhe [mm]: 190; Polanordnung (11): 0; Bodenleistenausführung: B13; Gewicht[kg] (C4): 20,3; Batterie (C12): AGM-Batterie (V2); Vorgaben des Fahrzeugherstellers beachten: 1; Fahrzeugausstattung: für Fahrzeuge mit Start-Stopp-Funktion (V1)	2800012006280	-
			; Spannung [V] (C8): 12; Batterie-Kapazität [Ah] (C10): 92; Kälteprüfstrom EN [A] (C9): 850; Länge [mm]: 353; Breite [mm]: 175; Höhe [mm]: 190; Polanordnung (11): 0; Bodenleistenausführung: B13; Gewicht[kg] (C4): 25,8; Batterie (C12): AGM-Batterie (V2); Vorgaben des Fahrzeugherstellers beachten: 1; Fahrzeugausstattung: für Fahrzeuge mit Start-Stopp-Funktion (V1)	2800012008280	-
			Spannung [V] (C8): 12; Batterie-Kapazität [Ah] (C10): 80; Kälteprüfstrom EN [A] (C9): 750; Länge [mm]: 278; Breite [mm]: 175; Höhe [mm]: 190; Polanordnung (11): 0; Bodenleistenausführung: B13; Gewicht[kg] (C4): 18,1	2800012023280	-



VW - TRANSPORTER T5 Kasten (7HA, 7HH, 7EA, 7EH) 04/03→08/15

Starterbatterie

2.0 TDI	75 kW	09/09→08/15	; Spannung [V] (C8): 12; Batterie-Kapazität [Ah] (C10): 70; Kälteprüfstrom EN [A] (C9): 650; Länge [mm]: 278; Breite [mm]: 175; Höhe [mm]: 190; Polanordnung (11): 0; Bodenleistenausführung: B13; Gewicht[kg] (C4): 20; Batterie (C12): EFB-Batterie (V3); Vorgaben des Fahrzeugherstellers beachten: 1	2800012001280	-
			; Spannung [V] (C8): 12; Batterie-Kapazität [Ah] (C10): 70; Kälteprüfstrom EN [A] (C9): 720; Länge [mm]: 278; Breite [mm]: 175; Höhe [mm]: 190; Polanordnung (11): 0; Bodenleistenausführung: B13; Gewicht[kg] (C4): 20,3; Batterie (C12): AGM-Batterie (V2); Vorgaben des Fahrzeugherstellers beachten: 1; Fahrzeugausstattung: für Fahrzeuge mit Start-Stopp-Funktion (VI)	2800012006280	-
			; Spannung [V] (C8): 12; Batterie-Kapazität [Ah] (C10): 92; Kälteprüfstrom EN [A] (C9): 850; Länge [mm]: 353; Breite [mm]: 175; Höhe [mm]: 190; Polanordnung (11): 0; Bodenleistenausführung: B13; Gewicht[kg] (C4): 25,8; Batterie (C12): AGM-Batterie (V2); Vorgaben des Fahrzeugherstellers beachten: 1; Fahrzeugausstattung: für Fahrzeuge mit Start-Stopp-Funktion (VI)	2800012008280	-
2.0 TDI	84 kW	05/11→08/15	; Spannung [V] (C8): 12; Batterie-Kapazität [Ah] (C10): 70; Kälteprüfstrom EN [A] (C9): 650; Länge [mm]: 278; Breite [mm]: 175; Höhe [mm]: 190; Polanordnung (11): 0; Bodenleistenausführung: B13; Gewicht[kg] (C4): 20; Batterie (C12): EFB-Batterie (V3); Vorgaben des Fahrzeugherstellers beachten: 1	2800012001280	-
			; Spannung [V] (C8): 12; Batterie-Kapazität [Ah] (C10): 70; Kälteprüfstrom EN [A] (C9): 720; Länge [mm]: 278; Breite [mm]: 175; Höhe [mm]: 190; Polanordnung (11): 0; Bodenleistenausführung: B13; Gewicht[kg] (C4): 20,3; Batterie (C12): AGM-Batterie (V2); Vorgaben des Fahrzeugherstellers beachten: 1; Fahrzeugausstattung: für Fahrzeuge mit Start-Stopp-Funktion (VI)	2800012006280	-
			; Spannung [V] (C8): 12; Batterie-Kapazität [Ah] (C10): 80; Kälteprüfstrom EN [A] (C9): 800; Länge [mm]: 315; Breite [mm]: 175; Höhe [mm]: 190; Polanordnung (11): 0; Bodenleistenausführung: B13; Gewicht[kg] (C4): 23; Batterie (C12): AGM-Batterie (V2); Vorgaben des Fahrzeugherstellers beachten: 1; Fahrzeugausstattung: für Fahrzeuge mit Start-Stopp-Funktion (VI)	2800012007280	-
2.0 TDI	100 kW	05/10→08/15	; Spannung [V] (C8): 12; Batterie-Kapazität [Ah] (C10): 70; Kälteprüfstrom EN [A] (C9): 650; Länge [mm]: 278; Breite [mm]: 175; Höhe [mm]: 190; Polanordnung (11): 0; Bodenleistenausführung: B13; Gewicht[kg] (C4): 20; Batterie (C12): EFB-Batterie (V3); Vorgaben des Fahrzeugherstellers beachten: 1	2800012001280	-
			; Spannung [V] (C8): 12; Batterie-Kapazität [Ah] (C10): 70; Kälteprüfstrom EN [A] (C9): 720; Länge [mm]: 278; Breite [mm]: 175; Höhe [mm]: 190; Polanordnung (11): 0; Bodenleistenausführung: B13; Gewicht[kg] (C4): 20,3; Batterie (C12): AGM-Batterie (V2); Vorgaben des Fahrzeugherstellers beachten: 1; Fahrzeugausstattung: für Fahrzeuge mit Start-Stopp-Funktion (VI)	2800012006280	-
			; Spannung [V] (C8): 12; Batterie-Kapazität [Ah] (C10): 80; Kälteprüfstrom EN [A] (C9): 750; Länge [mm]: 278; Breite [mm]: 175; Höhe [mm]: 190; Polanordnung (11): 0; Bodenleistenausführung: B13; Gewicht[kg] (C4): 18,1	2800012023280	-



VW - TRANSPORTER T5 Kasten (7HA, 7HH, 7EA, 7EH) 04/03→08/15

Starterbatterie

2.0 TDI	103 kW	09/09→08/15	; Spannung [V] (C8): 12; Batterie-Kapazität [Ah] (C10): 70; Kälteprüfstrom EN [A] (C9): 650; Länge [mm]: 278; Breite [mm]: 175; Höhe [mm]: 190; Polanordnung (11): 0; Bodenleistenausführung: B13; Gewicht[kg] (C4): 20; Batterie (C12): EFB-Batterie (V3); Vorgaben des Fahrzeugherstellers beachten: 1	2800012001280	-
			; Spannung [V] (C8): 12; Batterie-Kapazität [Ah] (C10): 70; Kälteprüfstrom EN [A] (C9): 720; Länge [mm]: 278; Breite [mm]: 175; Höhe [mm]: 190; Polanordnung (11): 0; Bodenleistenausführung: B13; Gewicht[kg] (C4): 20,3; Batterie (C12): AGM-Batterie (V2); Vorgaben des Fahrzeugherstellers beachten: 1; Fahrzeugausstattung: für Fahrzeuge mit Start-Stopp-Funktion (V1)	2800012006280	-
			; Spannung [V] (C8): 12; Batterie-Kapazität [Ah] (C10): 92; Kälteprüfstrom EN [A] (C9): 850; Länge [mm]: 353; Breite [mm]: 175; Höhe [mm]: 190; Polanordnung (11): 0; Bodenleistenausführung: B13; Gewicht[kg] (C4): 25,8; Batterie (C12): AGM-Batterie (V2); Vorgaben des Fahrzeugherstellers beachten: 1; Fahrzeugausstattung: für Fahrzeuge mit Start-Stopp-Funktion (V1)	2800012008280	-
2.0 TDI 4motion	100 kW	05/10→08/15	; Spannung [V] (C8): 12; Batterie-Kapazität [Ah] (C10): 70; Kälteprüfstrom EN [A] (C9): 650; Länge [mm]: 278; Breite [mm]: 175; Höhe [mm]: 190; Polanordnung (11): 0; Bodenleistenausführung: B13; Gewicht[kg] (C4): 20; Batterie (C12): EFB-Batterie (V3); Vorgaben des Fahrzeugherstellers beachten: 1	2800012001280	-
			; Spannung [V] (C8): 12; Batterie-Kapazität [Ah] (C10): 70; Kälteprüfstrom EN [A] (C9): 720; Länge [mm]: 278; Breite [mm]: 175; Höhe [mm]: 190; Polanordnung (11): 0; Bodenleistenausführung: B13; Gewicht[kg] (C4): 20,3; Batterie (C12): AGM-Batterie (V2); Vorgaben des Fahrzeugherstellers beachten: 1; Fahrzeugausstattung: für Fahrzeuge mit Start-Stopp-Funktion (V1)	2800012006280	-
			Spannung [V] (C8): 12; Batterie-Kapazität [Ah] (C10): 80; Kälteprüfstrom EN [A] (C9): 750; Länge [mm]: 278; Breite [mm]: 175; Höhe [mm]: 190; Polanordnung (11): 0; Bodenleistenausführung: B13; Gewicht[kg] (C4): 18,1	2800012023280	-
2.0 TDI 4motion	103 kW	09/09→08/15	; Spannung [V] (C8): 12; Batterie-Kapazität [Ah] (C10): 70; Kälteprüfstrom EN [A] (C9): 650; Länge [mm]: 278; Breite [mm]: 175; Höhe [mm]: 190; Polanordnung (11): 0; Bodenleistenausführung: B13; Gewicht[kg] (C4): 20; Batterie (C12): EFB-Batterie (V3); Vorgaben des Fahrzeugherstellers beachten: 1	2800012001280	-
			; Spannung [V] (C8): 12; Batterie-Kapazität [Ah] (C10): 70; Kälteprüfstrom EN [A] (C9): 720; Länge [mm]: 278; Breite [mm]: 175; Höhe [mm]: 190; Polanordnung (11): 0; Bodenleistenausführung: B13; Gewicht[kg] (C4): 20,3; Batterie (C12): AGM-Batterie (V2); Vorgaben des Fahrzeugherstellers beachten: 1; Fahrzeugausstattung: für Fahrzeuge mit Start-Stopp-Funktion (V1)	2800012006280	-
			; Spannung [V] (C8): 12; Batterie-Kapazität [Ah] (C10): 92; Kälteprüfstrom EN [A] (C9): 850; Länge [mm]: 353; Breite [mm]: 175; Höhe [mm]: 190; Polanordnung (11): 0; Bodenleistenausführung: B13; Gewicht[kg] (C4): 25,8; Batterie (C12): AGM-Batterie (V2); Vorgaben des Fahrzeugherstellers beachten: 1; Fahrzeugausstattung: für Fahrzeuge mit Start-Stopp-Funktion (V1)	2800012008280	-



VW - TRANSPORTER T5 Kasten (7HA, 7HH, 7EA, 7EH) 04/03→08/15

Starterbatterie

2.0 TSI	110 kW	07/12→08/15	; Spannung [V] (C8): 12; Batterie-Kapazität [Ah] (C10): 95; Kälteprüfstrom EN [A] (C9): 800; Länge [mm]: 353; Breite [mm]: 175; Höhe [mm]: 190; Polanordnung (11): 0; Bodenleistenausführung: B13; Gewicht[kg] (C4): 25,1; Batterie (C12): EFB-Batterie (V3); Vorgaben des Fahrzeugherstellers beachten: 1	2800012003280	-
			; Spannung [V] (C8): 12; Batterie-Kapazität [Ah] (C10): 92; Kälteprüfstrom EN [A] (C9): 850; Länge [mm]: 353; Breite [mm]: 175; Höhe [mm]: 190; Polanordnung (11): 0; Bodenleistenausführung: B13; Gewicht[kg] (C4): 25,8; Batterie (C12): AGM-Batterie (V2); Vorgaben des Fahrzeugherstellers beachten: 1; Fahrzeugausstattung: für Fahrzeuge mit Start-Stopp-Funktion (V1)	2800012008280	-
			Spannung [V] (C8): 12; Batterie-Kapazität [Ah] (C10): 100; Kälteprüfstrom EN [A] (C9): 900; Länge [mm]: 353; Breite [mm]: 175; Höhe [mm]: 190; Polanordnung (11): 0; Bodenleistenausführung: B13; Gewicht[kg] (C4): 23,2	2800012026280	-
2.0 TSI	150 kW	05/11→08/15	; Spannung [V] (C8): 12; Batterie-Kapazität [Ah] (C10): 60; Kälteprüfstrom EN [A] (C9): 560; Länge [mm]: 242; Breite [mm]: 175; Höhe [mm]: 190; Polanordnung (11): 0; Bodenleistenausführung: B13; Gewicht[kg] (C4): 17; Batterie (C12): EFB-Batterie (V3); Vorgaben des Fahrzeugherstellers beachten: 1	2800012000280	-
2.0 TSI 4motion	150 kW	07/11→08/15	; Spannung [V] (C8): 12; Batterie-Kapazität [Ah] (C10): 70; Kälteprüfstrom EN [A] (C9): 720; Länge [mm]: 278; Breite [mm]: 175; Höhe [mm]: 190; Polanordnung (11): 0; Bodenleistenausführung: B13; Gewicht[kg] (C4): 20,3; Batterie (C12): AGM-Batterie (V2); Vorgaben des Fahrzeugherstellers beachten: 1; Fahrzeugausstattung: für Fahrzeuge mit Start-Stopp-Funktion (V1)	2800012006280	-
			Spannung [V] (C8): 12; Batterie-Kapazität [Ah] (C10): 65; Kälteprüfstrom EN [A] (C9): 640; Länge [mm]: 242; Breite [mm]: 175; Höhe [mm]: 190; Polanordnung (11): 0; Bodenleistenausführung: B13; Gewicht[kg] (C4): 15,5	2800012021280	-
2.5 TDI	96 kW	04/03→11/09	; Spannung [V] (C8): 12; Batterie-Kapazität [Ah] (C10): 70; Kälteprüfstrom EN [A] (C9): 650; Länge [mm]: 278; Breite [mm]: 175; Höhe [mm]: 190; Polanordnung (11): 0; Bodenleistenausführung: B13; Gewicht[kg] (C4): 20; Batterie (C12): EFB-Batterie (V3); Vorgaben des Fahrzeugherstellers beachten: 1	2800012001280	-
2.5 TDI	128 kW	04/03→11/09	; Spannung [V] (C8): 12; Batterie-Kapazität [Ah] (C10): 70; Kälteprüfstrom EN [A] (C9): 720; Länge [mm]: 278; Breite [mm]: 175; Höhe [mm]: 190; Polanordnung (11): 0; Bodenleistenausführung: B13; Gewicht[kg] (C4): 20,3; Batterie (C12): AGM-Batterie (V2); Vorgaben des Fahrzeugherstellers beachten: 1; Fahrzeugausstattung: für Fahrzeuge mit Start-Stopp-Funktion (V1)	2800012006280	-
2.5 TDI 4motion	96 kW	07/04→11/09	; Spannung [V] (C8): 12; Batterie-Kapazität [Ah] (C10): 92; Kälteprüfstrom EN [A] (C9): 850; Länge [mm]: 353; Breite [mm]: 175; Höhe [mm]: 190; Polanordnung (11): 0; Bodenleistenausführung: B13; Gewicht[kg] (C4): 25,8; Batterie (C12): AGM-Batterie (V2); Vorgaben des Fahrzeugherstellers beachten: 1; Fahrzeugausstattung: für Fahrzeuge mit Start-Stopp-Funktion (V1)	2800012008280	-
2.5 TDI 4motion	128 kW	07/04→11/09			



VW - TRANSPORTER T5 Kasten (7HA, 7HH, 7EA, 7EH) 04/03→08/15

Starterbatterie

3.2 4motion	173 kW	11/03→11/09	; Spannung [V] (C8): 12; Batterie-Kapazität [Ah] (C10): 60; Kälteprüfstrom EN [A] (C9): 560; Länge [mm]: 242; Breite [mm]: 175; Höhe [mm]: 190; Polanordnung (11): 0; Bodenleistenausführung: B13; Gewicht[kg] (C4): 17; Batterie (C12): EFB-Batterie (V3); Vorgaben des Fahrzeugherstellers beachten: 1	2800012000280	-
3.2 V6	173 kW	02/04→11/09	; Spannung [V] (C8): 12; Batterie-Kapazität [Ah] (C10): 70; Kälteprüfstrom EN [A] (C9): 650; Länge [mm]: 278; Breite [mm]: 175; Höhe [mm]: 190; Polanordnung (11): 0; Bodenleistenausführung: B13; Gewicht[kg] (C4): 20; Batterie (C12): EFB-Batterie (V3); Vorgaben des Fahrzeugherstellers beachten: 1	2800012001280	-
			; Spannung [V] (C8): 12; Batterie-Kapazität [Ah] (C10): 70; Kälteprüfstrom EN [A] (C9): 720; Länge [mm]: 278; Breite [mm]: 175; Höhe [mm]: 190; Polanordnung (11): 0; Bodenleistenausführung: B13; Gewicht[kg] (C4): 20,3; Batterie (C12): AGM-Batterie (V2); Vorgaben des Fahrzeugherstellers beachten: 1; Fahrzeugausstattung: für Fahrzeuge mit Start-Stopp-Funktion (V1)	2800012006280	-
			Spannung [V] (C8): 12; Batterie-Kapazität [Ah] (C10): 80; Kälteprüfstrom EN [A] (C9): 750; Länge [mm]: 278; Breite [mm]: 175; Höhe [mm]: 190; Polanordnung (11): 0; Bodenleistenausführung: B13; Gewicht[kg] (C4): 18,1	2800012023280	-

VW - TRANSPORTER T5 Pritsche/Fahrgestell (7JD, 7JE, 7JL, 7JY, 7JZ) 04/03→08/15

Starterbatterie

1.9 TDI	62 kW	01/06→11/09	; Spannung [V] (C8): 12; Batterie-Kapazität [Ah] (C10): 70; Kälteprüfstrom EN [A] (C9): 650; Länge [mm]: 278; Breite [mm]: 175; Höhe [mm]: 190; Polanordnung (11): 0; Bodenleistenausführung: B13; Gewicht[kg] (C4): 20; Batterie (C12): EFB-Batterie (V3); Vorgaben des Fahrzeugherstellers beachten: 1	2800012001280	-
			; Spannung [V] (C8): 12; Batterie-Kapazität [Ah] (C10): 70; Kälteprüfstrom EN [A] (C9): 720; Länge [mm]: 278; Breite [mm]: 175; Höhe [mm]: 190; Polanordnung (11): 0; Bodenleistenausführung: B13; Gewicht[kg] (C4): 20,3; Batterie (C12): AGM-Batterie (V2); Vorgaben des Fahrzeugherstellers beachten: 1; Fahrzeugausstattung: für Fahrzeuge mit Start-Stopp-Funktion (V1)	2800012006280	-
			; Spannung [V] (C8): 12; Batterie-Kapazität [Ah] (C10): 92; Kälteprüfstrom EN [A] (C9): 850; Länge [mm]: 353; Breite [mm]: 175; Höhe [mm]: 190; Polanordnung (11): 0; Bodenleistenausführung: B13; Gewicht[kg] (C4): 25,8; Batterie (C12): AGM-Batterie (V2); Vorgaben des Fahrzeugherstellers beachten: 1; Fahrzeugausstattung: für Fahrzeuge mit Start-Stopp-Funktion (V1)	2800012008280	-
			Spannung [V] (C8): 12; Batterie-Kapazität [Ah] (C10): 80; Kälteprüfstrom EN [A] (C9): 750; Länge [mm]: 278; Breite [mm]: 175; Höhe [mm]: 190; Polanordnung (11): 0; Bodenleistenausführung: B13; Gewicht[kg] (C4): 18,1	2800012023280	-



VW - TRANSPORTER T5 Pritsche/Fahrgestell (7JD, 7JE, 7JL, 7JY, 7JZ 04/03→08/15

Starterbatterie

1.9 TDI	63 kW	04/03→11/09	; Spannung [V] (C8): 12; Batterie-Kapazität [Ah] (C10): 70; Kälteprüfstrom EN [A] (C9): 650; Länge [mm]: 278; Breite [mm]: 175; Höhe [mm]: 190; Polanordnung (11): 0; Bodenleistenausführung: B13; Gewicht[kg] (C4): 20; Batterie (C12): EFB-Batterie (V3); Vorgaben des Fahrzeugherstellers beachten: 1	2800012001280	-
1.9 TDI	75 kW	06/06→11/09	; Spannung [V] (C8): 12; Batterie-Kapazität [Ah] (C10): 70; Kälteprüfstrom EN [A] (C9): 720; Länge [mm]: 278; Breite [mm]: 175; Höhe [mm]: 190; Polanordnung (11): 0; Bodenleistenausführung: B13; Gewicht[kg] (C4): 20,3; Batterie (C12): AGM-Batterie (V2); Vorgaben des Fahrzeugherstellers beachten: 1; Fahrzeugausstattung: für Fahrzeuge mit Start-Stopp-Funktion (V1)	2800012006280	-
1.9 TDI	77 kW	04/03→11/09	; Spannung [V] (C8): 12; Batterie-Kapazität [Ah] (C10): 92; Kälteprüfstrom EN [A] (C9): 850; Länge [mm]: 353; Breite [mm]: 175; Höhe [mm]: 190; Polanordnung (11): 0; Bodenleistenausführung: B13; Gewicht[kg] (C4): 25,8; Batterie (C12): AGM-Batterie (V2); Vorgaben des Fahrzeugherstellers beachten: 1; Fahrzeugausstattung: für Fahrzeuge mit Start-Stopp-Funktion (V1)	2800012008280	-
2.0	85 kW	11/03→05/13	; Spannung [V] (C8): 12; Batterie-Kapazität [Ah] (C10): 60; Kälteprüfstrom EN [A] (C9): 560; Länge [mm]: 242; Breite [mm]: 175; Höhe [mm]: 190; Polanordnung (11): 0; Bodenleistenausführung: B13; Gewicht[kg] (C4): 17; Batterie (C12): EFB-Batterie (V3); Vorgaben des Fahrzeugherstellers beachten: 1	2800012000280	-
			; Spannung [V] (C8): 12; Batterie-Kapazität [Ah] (C10): 70; Kälteprüfstrom EN [A] (C9): 650; Länge [mm]: 278; Breite [mm]: 175; Höhe [mm]: 190; Polanordnung (11): 0; Bodenleistenausführung: B13; Gewicht[kg] (C4): 20; Batterie (C12): EFB-Batterie (V3); Vorgaben des Fahrzeugherstellers beachten: 1	2800012001280	-
			; Spannung [V] (C8): 12; Batterie-Kapazität [Ah] (C10): 70; Kälteprüfstrom EN [A] (C9): 720; Länge [mm]: 278; Breite [mm]: 175; Höhe [mm]: 190; Polanordnung (11): 0; Bodenleistenausführung: B13; Gewicht[kg] (C4): 20,3; Batterie (C12): AGM-Batterie (V2); Vorgaben des Fahrzeugherstellers beachten: 1; Fahrzeugausstattung: für Fahrzeuge mit Start-Stopp-Funktion (V1)	2800012006280	-
			Spannung [V] (C8): 12; Batterie-Kapazität [Ah] (C10): 65; Kälteprüfstrom EN [A] (C9): 640; Länge [mm]: 242; Breite [mm]: 175; Höhe [mm]: 190; Polanordnung (11): 0; Bodenleistenausführung: B13; Gewicht[kg] (C4): 15,5	2800012021280	-



VW - TRANSPORTER T5 Pritsche/Fahrgestell (7JD, 7JE, 7JL, 7JY, 7JZ 04/03→08/15

Starterbatterie

2.0 BiTDI	132 kW	09/09→08/15	; Spannung [V] (C8): 12; Batterie-Kapazität [Ah] (C10): 70; Kälteprüfstrom EN [A] (C9): 650; Länge [mm]: 278; Breite [mm]: 175; Höhe [mm]: 190; Polanordnung (11): 0; Bodenleistenausführung: B13; Gewicht[kg] (C4): 20; Batterie (C12): EFB-Batterie (V3); Vorgaben des Fahrzeugherstellers beachten: 1	2800012001280	-
2.0 BiTDI 4motion	132 kW	09/09→08/15	; Spannung [V] (C8): 12; Batterie-Kapazität [Ah] (C10): 70; Kälteprüfstrom EN [A] (C9): 720; Länge [mm]: 278; Breite [mm]: 175; Höhe [mm]: 190; Polanordnung (11): 0; Bodenleistenausführung: B13; Gewicht[kg] (C4): 20,3; Batterie (C12): AGM-Batterie (V2); Vorgaben des Fahrzeugherstellers beachten: 1; Fahrzeugausstattung: für Fahrzeuge mit Start-Stopp-Funktion (V1)	2800012006280	-
			; Spannung [V] (C8): 12; Batterie-Kapazität [Ah] (C10): 92; Kälteprüfstrom EN [A] (C9): 850; Länge [mm]: 353; Breite [mm]: 175; Höhe [mm]: 190; Polanordnung (11): 0; Bodenleistenausführung: B13; Gewicht[kg] (C4): 25,8; Batterie (C12): AGM-Batterie (V2); Vorgaben des Fahrzeugherstellers beachten: 1; Fahrzeugausstattung: für Fahrzeuge mit Start-Stopp-Funktion (V1)	2800012008280	-
2.0 TDI	62 kW	09/09→08/15	; Spannung [V] (C8): 12; Batterie-Kapazität [Ah] (C10): 70; Kälteprüfstrom EN [A] (C9): 650; Länge [mm]: 278; Breite [mm]: 175; Höhe [mm]: 190; Polanordnung (11): 0; Bodenleistenausführung: B13; Gewicht[kg] (C4): 20; Batterie (C12): EFB-Batterie (V3); Vorgaben des Fahrzeugherstellers beachten: 1	2800012001280	-
			; Spannung [V] (C8): 12; Batterie-Kapazität [Ah] (C10): 70; Kälteprüfstrom EN [A] (C9): 720; Länge [mm]: 278; Breite [mm]: 175; Höhe [mm]: 190; Polanordnung (11): 0; Bodenleistenausführung: B13; Gewicht[kg] (C4): 20,3; Batterie (C12): AGM-Batterie (V2); Vorgaben des Fahrzeugherstellers beachten: 1; Fahrzeugausstattung: für Fahrzeuge mit Start-Stopp-Funktion (V1)	2800012006280	-
			; Spannung [V] (C8): 12; Batterie-Kapazität [Ah] (C10): 92; Kälteprüfstrom EN [A] (C9): 850; Länge [mm]: 353; Breite [mm]: 175; Höhe [mm]: 190; Polanordnung (11): 0; Bodenleistenausführung: B13; Gewicht[kg] (C4): 25,8; Batterie (C12): AGM-Batterie (V2); Vorgaben des Fahrzeugherstellers beachten: 1; Fahrzeugausstattung: für Fahrzeuge mit Start-Stopp-Funktion (V1)	2800012008280	-
			Spannung [V] (C8): 12; Batterie-Kapazität [Ah] (C10): 80; Kälteprüfstrom EN [A] (C9): 750; Länge [mm]: 278; Breite [mm]: 175; Höhe [mm]: 190; Polanordnung (11): 0; Bodenleistenausführung: B13; Gewicht[kg] (C4): 18,1	2800012023280	-



VW - TRANSPORTER T5 Pritsche/Fahrgestell (7JD, 7JE, 7JL, 7JY, 7JZ 04/03→08/15

Starterbatterie

2.0 TDI	75 kW	09/09→08/15	; Spannung [V] (C8): 12; Batterie-Kapazität [Ah] (C10): 70; Kälteprüfstrom EN [A] (C9): 650; Länge [mm]: 278; Breite [mm]: 175; Höhe [mm]: 190; Polanordnung (11): 0; Bodenleistenausführung: B13; Gewicht[kg] (C4): 20; Batterie (C12): EFB-Batterie (V3); Vorgaben des Fahrzeugherstellers beachten: 1	2800012001280	-
			; Spannung [V] (C8): 12; Batterie-Kapazität [Ah] (C10): 70; Kälteprüfstrom EN [A] (C9): 720; Länge [mm]: 278; Breite [mm]: 175; Höhe [mm]: 190; Polanordnung (11): 0; Bodenleistenausführung: B13; Gewicht[kg] (C4): 20,3; Batterie (C12): AGM-Batterie (V2); Vorgaben des Fahrzeugherstellers beachten: 1; Fahrzeugausstattung: für Fahrzeuge mit Start-Stopp-Funktion (VI)	2800012006280	-
			; Spannung [V] (C8): 12; Batterie-Kapazität [Ah] (C10): 92; Kälteprüfstrom EN [A] (C9): 850; Länge [mm]: 353; Breite [mm]: 175; Höhe [mm]: 190; Polanordnung (11): 0; Bodenleistenausführung: B13; Gewicht[kg] (C4): 25,8; Batterie (C12): AGM-Batterie (V2); Vorgaben des Fahrzeugherstellers beachten: 1; Fahrzeugausstattung: für Fahrzeuge mit Start-Stopp-Funktion (VI)	2800012008280	-
2.0 TDI	84 kW	05/11→08/15	; Spannung [V] (C8): 12; Batterie-Kapazität [Ah] (C10): 70; Kälteprüfstrom EN [A] (C9): 650; Länge [mm]: 278; Breite [mm]: 175; Höhe [mm]: 190; Polanordnung (11): 0; Bodenleistenausführung: B13; Gewicht[kg] (C4): 20; Batterie (C12): EFB-Batterie (V3); Vorgaben des Fahrzeugherstellers beachten: 1	2800012001280	-
			; Spannung [V] (C8): 12; Batterie-Kapazität [Ah] (C10): 70; Kälteprüfstrom EN [A] (C9): 720; Länge [mm]: 278; Breite [mm]: 175; Höhe [mm]: 190; Polanordnung (11): 0; Bodenleistenausführung: B13; Gewicht[kg] (C4): 20,3; Batterie (C12): AGM-Batterie (V2); Vorgaben des Fahrzeugherstellers beachten: 1; Fahrzeugausstattung: für Fahrzeuge mit Start-Stopp-Funktion (VI)	2800012006280	-
			; Spannung [V] (C8): 12; Batterie-Kapazität [Ah] (C10): 80; Kälteprüfstrom EN [A] (C9): 800; Länge [mm]: 315; Breite [mm]: 175; Höhe [mm]: 190; Polanordnung (11): 0; Bodenleistenausführung: B13; Gewicht[kg] (C4): 23; Batterie (C12): AGM-Batterie (V2); Vorgaben des Fahrzeugherstellers beachten: 1; Fahrzeugausstattung: für Fahrzeuge mit Start-Stopp-Funktion (VI)	2800012007280	-
2.0 TDI	100 kW	05/10→08/15	; Spannung [V] (C8): 12; Batterie-Kapazität [Ah] (C10): 70; Kälteprüfstrom EN [A] (C9): 650; Länge [mm]: 278; Breite [mm]: 175; Höhe [mm]: 190; Polanordnung (11): 0; Bodenleistenausführung: B13; Gewicht[kg] (C4): 20; Batterie (C12): EFB-Batterie (V3); Vorgaben des Fahrzeugherstellers beachten: 1	2800012001280	-
			; Spannung [V] (C8): 12; Batterie-Kapazität [Ah] (C10): 70; Kälteprüfstrom EN [A] (C9): 720; Länge [mm]: 278; Breite [mm]: 175; Höhe [mm]: 190; Polanordnung (11): 0; Bodenleistenausführung: B13; Gewicht[kg] (C4): 20,3; Batterie (C12): AGM-Batterie (V2); Vorgaben des Fahrzeugherstellers beachten: 1; Fahrzeugausstattung: für Fahrzeuge mit Start-Stopp-Funktion (VI)	2800012006280	-
			Spannung [V] (C8): 12; Batterie-Kapazität [Ah] (C10): 80; Kälteprüfstrom EN [A] (C9): 750; Länge [mm]: 278; Breite [mm]: 175; Höhe [mm]: 190; Polanordnung (11): 0; Bodenleistenausführung: B13; Gewicht[kg] (C4): 18,1	2800012023280	-



VW - TRANSPORTER T5 Pritsche/Fahrgestell (7JD, 7JE, 7JL, 7JY, 7JZ 04/03→08/15

Starterbatterie

2.0 TDI	103 kW	09/09→08/15	; Spannung [V] (C8): 12; Batterie-Kapazität [Ah] (C10): 70; Kälteprüfstrom EN [A] (C9): 650; Länge [mm]: 278; Breite [mm]: 175; Höhe [mm]: 190; Polanordnung (11): 0; Bodenleistenausführung: B13; Gewicht[kg] (C4): 20; Batterie (C12): EFB-Batterie (V3); Vorgaben des Fahrzeugherstellers beachten: 1	2800012001280	-
			; Spannung [V] (C8): 12; Batterie-Kapazität [Ah] (C10): 70; Kälteprüfstrom EN [A] (C9): 720; Länge [mm]: 278; Breite [mm]: 175; Höhe [mm]: 190; Polanordnung (11): 0; Bodenleistenausführung: B13; Gewicht[kg] (C4): 20,3; Batterie (C12): AGM-Batterie (V2); Vorgaben des Fahrzeugherstellers beachten: 1; Fahrzeugausstattung: für Fahrzeuge mit Start-Stopp-Funktion (V1)	2800012006280	-
			; Spannung [V] (C8): 12; Batterie-Kapazität [Ah] (C10): 92; Kälteprüfstrom EN [A] (C9): 850; Länge [mm]: 353; Breite [mm]: 175; Höhe [mm]: 190; Polanordnung (11): 0; Bodenleistenausführung: B13; Gewicht[kg] (C4): 25,8; Batterie (C12): AGM-Batterie (V2); Vorgaben des Fahrzeugherstellers beachten: 1; Fahrzeugausstattung: für Fahrzeuge mit Start-Stopp-Funktion (V1)	2800012008280	-
2.0 TDI 4motion	100 kW	05/10→08/15	; Spannung [V] (C8): 12; Batterie-Kapazität [Ah] (C10): 70; Kälteprüfstrom EN [A] (C9): 650; Länge [mm]: 278; Breite [mm]: 175; Höhe [mm]: 190; Polanordnung (11): 0; Bodenleistenausführung: B13; Gewicht[kg] (C4): 20; Batterie (C12): EFB-Batterie (V3); Vorgaben des Fahrzeugherstellers beachten: 1	2800012001280	-
			; Spannung [V] (C8): 12; Batterie-Kapazität [Ah] (C10): 70; Kälteprüfstrom EN [A] (C9): 720; Länge [mm]: 278; Breite [mm]: 175; Höhe [mm]: 190; Polanordnung (11): 0; Bodenleistenausführung: B13; Gewicht[kg] (C4): 20,3; Batterie (C12): AGM-Batterie (V2); Vorgaben des Fahrzeugherstellers beachten: 1; Fahrzeugausstattung: für Fahrzeuge mit Start-Stopp-Funktion (V1)	2800012006280	-
			Spannung [V] (C8): 12; Batterie-Kapazität [Ah] (C10): 80; Kälteprüfstrom EN [A] (C9): 750; Länge [mm]: 278; Breite [mm]: 175; Höhe [mm]: 190; Polanordnung (11): 0; Bodenleistenausführung: B13; Gewicht[kg] (C4): 18,1	2800012023280	-
2.0 TDI 4motion	103 kW	09/09→08/15	; Spannung [V] (C8): 12; Batterie-Kapazität [Ah] (C10): 70; Kälteprüfstrom EN [A] (C9): 650; Länge [mm]: 278; Breite [mm]: 175; Höhe [mm]: 190; Polanordnung (11): 0; Bodenleistenausführung: B13; Gewicht[kg] (C4): 20; Batterie (C12): EFB-Batterie (V3); Vorgaben des Fahrzeugherstellers beachten: 1	2800012001280	-
			; Spannung [V] (C8): 12; Batterie-Kapazität [Ah] (C10): 70; Kälteprüfstrom EN [A] (C9): 720; Länge [mm]: 278; Breite [mm]: 175; Höhe [mm]: 190; Polanordnung (11): 0; Bodenleistenausführung: B13; Gewicht[kg] (C4): 20,3; Batterie (C12): AGM-Batterie (V2); Vorgaben des Fahrzeugherstellers beachten: 1; Fahrzeugausstattung: für Fahrzeuge mit Start-Stopp-Funktion (V1)	2800012006280	-
			; Spannung [V] (C8): 12; Batterie-Kapazität [Ah] (C10): 92; Kälteprüfstrom EN [A] (C9): 850; Länge [mm]: 353; Breite [mm]: 175; Höhe [mm]: 190; Polanordnung (11): 0; Bodenleistenausführung: B13; Gewicht[kg] (C4): 25,8; Batterie (C12): AGM-Batterie (V2); Vorgaben des Fahrzeugherstellers beachten: 1; Fahrzeugausstattung: für Fahrzeuge mit Start-Stopp-Funktion (V1)	2800012008280	-



VW - TRANSPORTER T5 Pritsche/Fahrgestell (7JD, 7JE, 7JL, 7JY, 7JZ 04/03→08/15

Starterbatterie

2.0 TSI	110 kW	07/12→08/15	; Spannung [V] (C8): 12; Batterie-Kapazität [Ah] (C10): 95; Kälteprüfstrom EN [A] (C9): 800; Länge [mm]: 353; Breite [mm]: 175; Höhe [mm]: 190; Polanordnung (11): 0; Bodenleistenausführung: B13; Gewicht[kg] (C4): 25,1; Batterie (C12): EFB-Batterie (V3); Vorgaben des Fahrzeugherstellers beachten: 1	2800012003280	-
			; Spannung [V] (C8): 12; Batterie-Kapazität [Ah] (C10): 92; Kälteprüfstrom EN [A] (C9): 850; Länge [mm]: 353; Breite [mm]: 175; Höhe [mm]: 190; Polanordnung (11): 0; Bodenleistenausführung: B13; Gewicht[kg] (C4): 25,8; Batterie (C12): AGM-Batterie (V2); Vorgaben des Fahrzeugherstellers beachten: 1; Fahrzeugausstattung: für Fahrzeuge mit Start-Stopp-Funktion (V1)	2800012008280	-
			Spannung [V] (C8): 12; Batterie-Kapazität [Ah] (C10): 100; Kälteprüfstrom EN [A] (C9): 900; Länge [mm]: 353; Breite [mm]: 175; Höhe [mm]: 190; Polanordnung (11): 0; Bodenleistenausführung: B13; Gewicht[kg] (C4): 23,2	2800012026280	-
2.5 TDI	96 kW	04/03→11/09	; Spannung [V] (C8): 12; Batterie-Kapazität [Ah] (C10): 70; Kälteprüfstrom EN [A] (C9): 650; Länge [mm]: 278; Breite [mm]: 175; Höhe [mm]: 190; Polanordnung (11): 0; Bodenleistenausführung: B13; Gewicht[kg] (C4): 20; Batterie (C12): EFB-Batterie (V3); Vorgaben des Fahrzeugherstellers beachten: 1	2800012001280	-
2.5 TDI	128 kW	04/03→11/09	; Spannung [V] (C8): 12; Batterie-Kapazität [Ah] (C10): 70; Kälteprüfstrom EN [A] (C9): 720; Länge [mm]: 278; Breite [mm]: 175; Höhe [mm]: 190; Polanordnung (11): 0; Bodenleistenausführung: B13; Gewicht[kg] (C4): 20,3; Batterie (C12): AGM-Batterie (V2); Vorgaben des Fahrzeugherstellers beachten: 1; Fahrzeugausstattung: für Fahrzeuge mit Start-Stopp-Funktion (V1)	2800012006280	-
2.5 TDI 4motion	96 kW	07/04→11/09	; Spannung [V] (C8): 12; Batterie-Kapazität [Ah] (C10): 92; Kälteprüfstrom EN [A] (C9): 850; Länge [mm]: 353; Breite [mm]: 175; Höhe [mm]: 190; Polanordnung (11): 0; Bodenleistenausführung: B13; Gewicht[kg] (C4): 25,8; Batterie (C12): AGM-Batterie (V2); Vorgaben des Fahrzeugherstellers beachten: 1; Fahrzeugausstattung: für Fahrzeuge mit Start-Stopp-Funktion (V1)	2800012008280	-
2.5 TDI 4motion	128 kW	04/04→11/09	; Spannung [V] (C8): 12; Batterie-Kapazität [Ah] (C10): 60; Kälteprüfstrom EN [A] (C9): 560; Länge [mm]: 242; Breite [mm]: 175; Höhe [mm]: 190; Polanordnung (11): 0; Bodenleistenausführung: B13; Gewicht[kg] (C4): 17; Batterie (C12): EFB-Batterie (V3); Vorgaben des Fahrzeugherstellers beachten: 1	2800012000280	-
			; Spannung [V] (C8): 12; Batterie-Kapazität [Ah] (C10): 70; Kälteprüfstrom EN [A] (C9): 650; Länge [mm]: 278; Breite [mm]: 175; Höhe [mm]: 190; Polanordnung (11): 0; Bodenleistenausführung: B13; Gewicht[kg] (C4): 20; Batterie (C12): EFB-Batterie (V3); Vorgaben des Fahrzeugherstellers beachten: 1	2800012001280	-
			; Spannung [V] (C8): 12; Batterie-Kapazität [Ah] (C10): 70; Kälteprüfstrom EN [A] (C9): 720; Länge [mm]: 278; Breite [mm]: 175; Höhe [mm]: 190; Polanordnung (11): 0; Bodenleistenausführung: B13; Gewicht[kg] (C4): 20,3; Batterie (C12): AGM-Batterie (V2); Vorgaben des Fahrzeugherstellers beachten: 1; Fahrzeugausstattung: für Fahrzeuge mit Start-Stopp-Funktion (V1)	2800012006280	-
			Spannung [V] (C8): 12; Batterie-Kapazität [Ah] (C10): 80; Kälteprüfstrom EN [A] (C9): 750; Länge [mm]: 278; Breite [mm]: 175; Höhe [mm]: 190; Polanordnung (11): 0; Bodenleistenausführung: B13; Gewicht[kg] (C4): 18,1	2800012023280	-



VW - TRANSPORTER T6 Bus (SGB, SGG, SGJ, SGC, SHB, SHJ, SHC) 04/15→

Starterbatterie						
2.0 TDI	62 kW	04/15→	:			2800012007280
2.0 TDI	75 kW	04/15→				
2.0 TDI	84 kW	05/16→		; Spannung [V] (C8): 12; Batterie-Kapazität [Ah] (C10): 70; Kälteprüfstrom EN [A] (C9): 720; Länge [mm]: 278; Breite [mm]: 175; Höhe [mm]: 190; Polanordnung (11): 0; Bodenleistenausführung: B13; Gewicht[kg] (C4): 20,3; Batterie (C12): AGM-Batterie (V2); Vorgaben des Fahrzeugherstellers beachten: 1; Fahrzeugausstattung: für Fahrzeuge mit Start-Stopp-Funktion (V1)		2800012006280
				; Spannung [V] (C8): 12; Batterie-Kapazität [Ah] (C10): 80; Kälteprüfstrom EN [A] (C9): 800; Länge [mm]: 315; Breite [mm]: 175; Höhe [mm]: 190; Polanordnung (11): 0; Bodenleistenausführung: B13; Gewicht[kg] (C4): 23; Batterie (C12): AGM-Batterie (V2); Vorgaben des Fahrzeugherstellers beachten: 1; Fahrzeugausstattung: für Fahrzeuge mit Start-Stopp-Funktion (V1)		2800012007280
2.0 TDI	103 kW	04/15→	:			2800012007280
2.0 TDI	110 kW	04/15→				
2.0 TDI	132 kW	04/15→				
2.0 TDI	150 kW	06/15→				
2.0 TDI 4motion	103 kW	06/15→				
2.0 TDI 4motion	110 kW	08/15→				
2.0 TDI 4motion	132 kW	06/15→				
2.0 TDI 4motion	150 kW	06/15→				
2.0 TSI	110 kW	04/15→	:			2800012006280
2.0 TSI	150 kW	04/15→				
2.0 TSI 4motion	150 kW	06/15→		; Spannung [V] (C8): 12; Batterie-Kapazität [Ah] (C10): 70; Kälteprüfstrom EN [A] (C9): 720; Länge [mm]: 278; Breite [mm]: 175; Höhe [mm]: 190; Polanordnung (11): 0; Bodenleistenausführung: B13; Gewicht[kg] (C4): 20,3; Batterie (C12): AGM-Batterie (V2); Vorgaben des Fahrzeugherstellers beachten: 1; Fahrzeugausstattung: für Fahrzeuge mit Start-Stopp-Funktion (V1)		2800012006280
				; Spannung [V] (C8): 12; Batterie-Kapazität [Ah] (C10): 80; Kälteprüfstrom EN [A] (C9): 800; Länge [mm]: 315; Breite [mm]: 175; Höhe [mm]: 190; Polanordnung (11): 0; Bodenleistenausführung: B13; Gewicht[kg] (C4): 23; Batterie (C12): AGM-Batterie (V2); Vorgaben des Fahrzeugherstellers beachten: 1; Fahrzeugausstattung: für Fahrzeuge mit Start-Stopp-Funktion (V1)		2800012007280

VW - TRANSPORTER T6 Kasten (SGA, SGH, SHA, SHH) 04/15→

Starterbatterie						
2.0 TDI	62 kW	04/15→06/16	:			2800012007280
2.0 TDI	75 kW	04/15→				
2.0 TDI	84 kW	05/16→		; Spannung [V] (C8): 12; Batterie-Kapazität [Ah] (C10): 70; Kälteprüfstrom EN [A] (C9): 720; Länge [mm]: 278; Breite [mm]: 175; Höhe [mm]: 190; Polanordnung (11): 0; Bodenleistenausführung: B13; Gewicht[kg] (C4): 20,3; Batterie (C12): AGM-Batterie (V2); Vorgaben des Fahrzeugherstellers beachten: 1; Fahrzeugausstattung: für Fahrzeuge mit Start-Stopp-Funktion (V1)		2800012006280
				; Spannung [V] (C8): 12; Batterie-Kapazität [Ah] (C10): 80; Kälteprüfstrom EN [A] (C9): 800; Länge [mm]: 315; Breite [mm]: 175; Höhe [mm]: 190; Polanordnung (11): 0; Bodenleistenausführung: B13; Gewicht[kg] (C4): 23; Batterie (C12): AGM-Batterie (V2); Vorgaben des Fahrzeugherstellers beachten: 1; Fahrzeugausstattung: für Fahrzeuge mit Start-Stopp-Funktion (V1)		2800012007280



VW - TRANSPORTER T6 Kasten (SGA, SGH, SHA, SHH) 04/15→

Starterbatterie

2.0 TDI	103 kW	04/15→	:	2800012007280	-
2.0 TDI	110 kW	04/15→			
2.0 TDI	132 kW	04/15→			
2.0 TDI	150 kW	06/15→			
2.0 TDI 4motion	103 kW	06/15→			
2.0 TDI 4motion	110 kW	08/15→			
2.0 TDI 4motion	132 kW	06/15→			
2.0 TDI 4motion	150 kW	06/15→			
2.0 TSI	110 kW	04/15→	:	2800012006280	-
2.0 TSI	150 kW	04/15→			
2.0 TSI 4motion	150 kW	06/15→	:	2800012007280	-

VW - TRANSPORTER T6 Pritsche/Fahrgestell (SFD, SFE, SFL, SFZ, SJD 04/15→

Starterbatterie

2.0 TDI	62 kW	04/15→06/16	:	2800012007280	-
2.0 TDI	75 kW	04/15→			
2.0 TDI	84 kW	05/16→	:	2800012006280	-
				; Spannung [V] (C8): 12; Batterie-Kapazität [Ah] (C10): 70; Kälteprüfstrom EN [A] (C9): 720; Länge [mm]: 278; Breite [mm]: 175; Höhe [mm]: 190; Polanordnung (I1): 0; Bodenleistenausführung: B13; Gewicht[kg] (C4): 20,3; Batterie (C12): AGM-Batterie (V2); Vorgaben des Fahrzeugherstellers beachten: 1; Fahrzeugausstattung: für Fahrzeuge mit Start-Stopp-Funktion (V1)	
				2800012007280	
				; Spannung [V] (C8): 12; Batterie-Kapazität [Ah] (C10): 80; Kälteprüfstrom EN [A] (C9): 800; Länge [mm]: 315; Breite [mm]: 175; Höhe [mm]: 190; Polanordnung (I1): 0; Bodenleistenausführung: B13; Gewicht[kg] (C4): 23; Batterie (C12): AGM-Batterie (V2); Vorgaben des Fahrzeugherstellers beachten: 1; Fahrzeugausstattung: für Fahrzeuge mit Start-Stopp-Funktion (V1)	
				2800012007280	
2.0 TDI	103 kW	04/15→	:	2800012007280	-
2.0 TDI	110 kW	08/15→			
2.0 TDI	132 kW	04/15→			
2.0 TDI	150 kW	05/16→	:	2800012006280	-
				; Spannung [V] (C8): 12; Batterie-Kapazität [Ah] (C10): 70; Kälteprüfstrom EN [A] (C9): 720; Länge [mm]: 278; Breite [mm]: 175; Höhe [mm]: 190; Polanordnung (I1): 0; Bodenleistenausführung: B13; Gewicht[kg] (C4): 20,3; Batterie (C12): AGM-Batterie (V2); Vorgaben des Fahrzeugherstellers beachten: 1; Fahrzeugausstattung: für Fahrzeuge mit Start-Stopp-Funktion (V1)	
				2800012007280	
				; Spannung [V] (C8): 12; Batterie-Kapazität [Ah] (C10): 80; Kälteprüfstrom EN [A] (C9): 800; Länge [mm]: 315; Breite [mm]: 175; Höhe [mm]: 190; Polanordnung (I1): 0; Bodenleistenausführung: B13; Gewicht[kg] (C4): 23; Batterie (C12): AGM-Batterie (V2); Vorgaben des Fahrzeugherstellers beachten: 1; Fahrzeugausstattung: für Fahrzeuge mit Start-Stopp-Funktion (V1)	
				2800012007280	
2.0 TDI 4motion	103 kW	06/15→	:	2800012007280	-



VW - TRANSPORTER T6 Pritsche/Fahrgestell (SFD, SFE, SFL, SFZ, SJD 04/15→

Starterbatterie					
2.0 TDI 4motion	110 kW	05/16→	; Spannung [V] (C8): 12; Batterie-Kapazität [Ah] (C10): 70; Kälteprüfstrom EN [A] (C9): 720; Länge [mm]: 278; Breite [mm]: 175; Höhe [mm]: 190; Polanordnung (I1): 0; Bodenleistenausführung: B13; Gewicht[kg] (C4): 20,3; Batterie (C12): AGM-Batterie (V2); Vorgaben des Fahrzeugherstellers beachten: 1; Fahrzeugausstattung: für Fahrzeuge mit Start-Stopp-Funktion (V1)	2800012006280	-
			; Spannung [V] (C8): 12; Batterie-Kapazität [Ah] (C10): 80; Kälteprüfstrom EN [A] (C9): 800; Länge [mm]: 315; Breite [mm]: 175; Höhe [mm]: 190; Polanordnung (I1): 0; Bodenleistenausführung: B13; Gewicht[kg] (C4): 23; Batterie (C12): AGM-Batterie (V2); Vorgaben des Fahrzeugherstellers beachten: 1; Fahrzeugausstattung: für Fahrzeuge mit Start-Stopp-Funktion (V1)	2800012007280	-
2.0 TDI 4motion	132 kW	06/15→	;	2800012007280	-
2.0 TDI 4motion	150 kW	05/16→	; Spannung [V] (C8): 12; Batterie-Kapazität [Ah] (C10): 70; Kälteprüfstrom EN [A] (C9): 720; Länge [mm]: 278; Breite [mm]: 175; Höhe [mm]: 190; Polanordnung (I1): 0; Bodenleistenausführung: B13; Gewicht[kg] (C4): 20,3; Batterie (C12): AGM-Batterie (V2); Vorgaben des Fahrzeugherstellers beachten: 1; Fahrzeugausstattung: für Fahrzeuge mit Start-Stopp-Funktion (V1)	2800012006280	-
			; Spannung [V] (C8): 12; Batterie-Kapazität [Ah] (C10): 80; Kälteprüfstrom EN [A] (C9): 800; Länge [mm]: 315; Breite [mm]: 175; Höhe [mm]: 190; Polanordnung (I1): 0; Bodenleistenausführung: B13; Gewicht[kg] (C4): 23; Batterie (C12): AGM-Batterie (V2); Vorgaben des Fahrzeugherstellers beachten: 1; Fahrzeugausstattung: für Fahrzeuge mit Start-Stopp-Funktion (V1)	2800012007280	-
2.0 TSI	110 kW	04/15→	;	2800012006280	-

VW - T-ROC (A11) 07/17→

Starterbatterie					
1.6 TDI	85 kW	03/18→	;	2800012006280	-
2.0 TDI 4motion	110 kW	09/17→			
2.0 TSI 4motion	140 kW	07/17→			

VW - UP (121, 122, BL1, BL2) 08/11→

Starterbatterie					
1.0	44 kW	08/11→	;	2800012000280	-
1.0	55 kW	08/11→			
1.0 EcoFuel	50 kW	11/12→			
1.0 TSI	66 kW	05/16→			

VW - VENTO (1H2) 11/91→09/98

Starterbatterie					
1.6	55 kW	09/92→09/98		2800012021280	-
1.6	74 kW	10/94→09/98			

WARTBURG - 353 06/66→05/91

Starterbatterie					
1.0	33 kW	06/66→04/69		2800012018280	-
1.0	37 kW	04/69→02/75			
1.0 (353 W 000)	37 kW	02/75→08/88			
1.3	43 kW	09/88→05/91			




WARTBURG - 353 Tourist 10/67→05/91


Starterbatterie


1.0	33 kW	10/67→04/69	2800012018280
1.0	37 kW	04/69→02/75	
1.0	37 kW	02/75→01/89	
1.3	43 kW	02/89→05/91	


DE


	Starterbatterie
	Länge [mm]
(11)	Polanordnung
(C4)	Gewicht[kg]
(C8)	Spannung [V]
(C9)	Kälteprüfstrom EN [A]
(C10)	Batterie-Kapazität [Ah]
(C12)	Batterie
(V1)	für Fahrzeuge mit Start-Stopp-Funktion
(V2)	AGM-Batterie
(V3)	EFB-Batterie
AGM	Batterie muss angelernt werden
EFB	Batterie muss gegebenenfalls angelernt werden

















Continental Aftermarket & Services GmbH

Sodener Str. 9
65824 Schwalbach
Germany
Phone: +49 69 7603-0
www.continental-aftermarket.com

Legal notice

The information provided in this brochure contains only general descriptions or performance characteristics, which do not always apply as described in case of actual use or which may change as a result of further development of the products. This information is merely a technical description of the product. This information is not meant or intended to be a special guarantee for a particular quality or particular durability. An obligation to provide the respective characteristics shall only exist if expressly agreed in the terms of contract. We reserve the right to make changes in availability as well as technical changes without prior notice.



The quick way
to the Internet.